

中 華 民 國 105 年 度

(105 年 1 月 1 日 至 105 年 12 月 31 日)

中央政府總決算審核報告

(附 冊 - 總 決 算 部 分)

審 計 部

中華民國 105 年度中央政府總決算審核報告

(附冊一總決算部分)

目 錄

甲、決算之審核

壹、總統府主管	甲— 1
貳、行政院主管	甲— 6
參、立法院主管	甲— 23
肆、司法院主管	甲— 26
伍、考試院主管	甲— 50
陸、監察院主管	甲— 57
柒、內政部主管	甲— 62
捌、外交部主管 (機密部分見審核報告「外交國防機密部分」)	甲— 76
玖、國防部主管 (機密部分見審核報告「外交國防機密部分」)	甲— 81
拾、財政部主管	甲— 88
拾壹、教育部主管	甲— 99
拾貳、法務部主管	甲—109
拾參、經濟部主管	甲—129
拾肆、交通部主管	甲—142
拾伍、勞動部主管	甲—153
拾陸、蒙藏委員會主管	甲—160
拾柒、僑務委員會主管	甲—162

拾捌、原子能委員會主管	甲—164
拾玖、農業委員會主管	甲—168
貳拾、衛生福利部主管	甲—184
貳拾壹、環境保護署主管	甲—194
貳拾貳、文化部主管	甲—200
貳拾參、海岸巡防署主管	甲—209
貳拾肆、科技部主管	甲—213
貳拾伍、金融監督管理委員會主管	甲—220
貳拾陸、國軍退除役官兵輔導委員會主管	甲—223
貳拾柒、省市地方政府	甲—226
貳拾捌、第二預備金	甲—229

乙、重要查核事項

壹、公庫年度出納終結報告之查核	乙— 1
貳、資產負債之查核	乙— 11
一、平衡表	乙— 11
二、資本資產表	乙— 14
附：中央政府投資民營事業效益之調查	乙— 24
三、長期負債表	乙— 44
四、因擔保、保證或契約可能造成未來會計年度支出明細表	乙— 54
參、立法院審議中央政府總預算案或特別預算案決議應 由審計機關辦理事項	乙— 55
一、重大公共建設計畫及採購執行情形之查核	乙— 55
二、災害防救預算經費執行情形之查核	乙— 83
肆、政府推動國家永續發展情形之查核	乙— 90

丙、附 表

壹、總決算審定後歲入歲出性質及餘絀簡明比較分析表	丙— 1
貳、總決算收入支出彙計表	丙— 2
參、歲入來源別決算審定表	丙— 3
肆、歲出政事別決算審定表	丙— 7
伍、總決算平衡表	丙— 11
陸、各主管機關歲入來源別科目決算審定數綜計表	丙— 13
柒、歲入來源別經常門決算審定數總表	丙— 19
捌、歲入來源別資本門決算審定數總表	丙— 23
玖、以前年度歲入來源別轉入數決算審定表	丙— 23
拾、歲出機關別決算審定表（主管機關別）	丙— 25
拾壹、各主管機關歲出政事別科目決算審定數綜計表	丙— 27
拾貳、各主管機關歲出用途別科目決算審定數綜計表	丙— 33
拾參、歲出政事別經常門決算審定數總表	丙— 39
拾肆、歲出政事別資本門決算審定數總表	丙— 43
拾伍、以前年度歲出政事別轉入數決算審定表	丙— 47
拾陸、以前年度歲出機關別轉入數決算審定表	丙— 51
拾柒、歲入決算修正數明細表	丙— 55
拾捌、歲出決算修正數明細表	丙— 57
拾玖、以前年度歲入轉入數決算修正數明細表	丙— 63
貳拾、以前年度融資調度轉入數決算審定表	丙— 65

丁、附 錄

壹、特別決算以前年度轉入數決算表之審核	丁— 1
一、中央政府擴大公共建設投資計畫特別決算（97 年度）	
以前年度融資調度、歲出保留轉入數決算表	丁— 1
二、中央政府國軍老舊眷村改建特別決算以前年度歲入、歲	
出保留轉入數決算表	丁— 2
三、中央政府石門水庫及其集水區整治計畫第 2 期特別決算	
以前年度融資調度、歲出保留轉入數決算表	丁— 3
四、中央政府振興經濟擴大公共建設特別決算以前年度融資	
調度、歲出保留轉入數決算表	丁— 4
（一）中央政府振興經濟擴大公共建設特別決算（98 年度）	
以前年度融資調度、歲出保留轉入數決算表	丁— 5
（二）中央政府振興經濟擴大公共建設特別決算（99 年度）	
以前年度歲出保留轉入數決算表	丁— 5
（三）中央政府振興經濟擴大公共建設特別決算（100 年度）	
以前年度融資調度、歲出保留轉入數決算表	丁— 6
五、中央政府莫拉克颱風災後重建特別決算以前年度融資調	
度、歲出保留轉入數決算表	丁— 7
六、中央政府流域綜合治理計畫第 1 期特別決算以前年度融	
資調度、歲出保留轉入數決算表	丁— 9
七、特別決算以前年度保留轉入數決算審定簡表	丁— 11
（一）特別決算以前年度歲入保留轉入數決算審定簡表	丁— 11
（二）特別決算以前年度歲出保留轉入數決算審定簡表	丁— 11
（三）特別決算以前年度融資調度轉入數決算審定簡表	丁— 12
貳、特別預算年度會計報告之審核	丁— 12
中央政府流域綜合治理計畫第 2 期特別預算 105 年度會計報告	丁— 12
參、立法院審議總預算案決議事項各機關辦理情形之查核	丁— 18

審編說明

- 一、民國 105 年度簡稱本年度。
- 二、約數金額【如：億（餘）元、萬（餘）元等】之表達，以餘數全捨為原則。
- 三、各項數字之百分比，因採四捨五入方式計算，細項數字百分比之和，與總計數之百分比或有差異。

甲、決算之審核

壹、總統府主管

總統府主管包括 5 個機關，業務計畫 19 項，下分工作計畫 27 項，其中已執行完成者 18 項，尚在執行者 9 項。本年度決算審核結果，歲入決算審定實現數 1 億 7,997 萬餘元，較預算超收 4,492 萬餘元（33.27%）；歲出決算審定實現數 161 億 130 萬餘元（94.66%），應付保留數 5 億 1,407 萬餘元（3.02%），預算賸餘 3 億 9,486 萬餘元（2.32%）。以前年度轉入數決算審核結果，歲入決算審定實現數 10 萬餘元（44.86%），應收保留數 13 萬餘元（55.14%）；歲出決算審定實現數 13 億 73 萬餘元（41.82%），減免數 715 萬餘元（0.23%），應付保留數 18 億 226 萬餘元（57.95%）。

茲將總統府主管歲入、歲出決算之審定及各項差異之原因分析，分別列表如次：

一、決算審定數簡明表

（一）歲入部分

1. 本年度部分

科 目	預 算 數	決 算 數	決 算 審 定 數			審 定 數 與 預 算 數 比 較 增 減	
			實 現 數	應 收 保 留 數	合 計	金 額	%
總 統 府 主 管	135,046,000	179,970,914	179,970,914	—	179,970,914	44,924,914	33.27
總 統 府	2,432,000	2,407,058	2,407,058	—	2,407,058	- 24,942	1.03
罰款及賠償收入	—	7,238	7,238	—	7,238	7,238	—
規 費 收 入	131,000	96,024	96,024	—	96,024	- 34,976	26.70
財 產 收 入	1,986,000	1,719,696	1,719,696	—	1,719,696	- 266,304	13.41
其 他 收 入	315,000	584,100	584,100	—	584,100	269,100	85.43
國 家 安 全 會 議	28,000	166,193	166,193	—	166,193	138,193	493.55
財 產 收 入	—	800	800	—	800	800	—
其 他 收 入	28,000	165,393	165,393	—	165,393	137,393	490.69
國 史 館	3,716,000	5,012,819	5,012,819	—	5,012,819	1,296,819	34.90
罰款及賠償收入	—	89,269	89,269	—	89,269	89,269	—
規 費 收 入	250,000	351,941	351,941	—	351,941	101,941	40.78
財 產 收 入	866,000	1,069,620	1,069,620	—	1,069,620	203,620	23.51
其 他 收 入	2,600,000	3,501,989	3,501,989	—	3,501,989	901,989	34.69
國史館臺灣文獻館	1,577,000	1,971,485	1,971,485	—	1,971,485	394,485	25.01
罰款及賠償收入	—	17,419	17,419	—	17,419	17,419	—
規 費 收 入	451,000	498,956	498,956	—	498,956	47,956	10.63
財 產 收 入	142,000	142,527	142,527	—	142,527	527	0.37
其 他 收 入	984,000	1,312,583	1,312,583	—	1,312,583	328,583	33.39
中 央 研 究 院	127,293,000	170,413,359	170,413,359	—	170,413,359	43,120,359	33.87
罰款及賠償收入	5,000,000	26,351,127	26,351,127	—	26,351,127	21,351,127	427.02
規 費 收 入	7,000,000	14,777,076	14,777,076	—	14,777,076	7,777,076	111.10
財 產 收 入	4,438,000	3,075,338	3,075,338	—	3,075,338	- 1,362,662	30.70
其 他 收 入	110,855,000	126,209,818	126,209,818	—	126,209,818	15,354,818	13.85

2. 以前年度部分

單位：新臺幣元

年度	科目	以前年度轉入數	決 算 審 定 數			
			減 免 數	實 現 數	應 收 保 留 數	
					金 額	%
	總 統 府 主 管	238,799	—	107,129	131,670	55.14
	總 統 府	238,799	—	107,129	131,670	55.14
98	其 他 收 入	99,421	—	—	99,421	100.00
99	其 他 收 入	139,378	—	107,129	32,249	23.14

(二) 歲出部分

1. 本年度部分

單位：新臺幣元

科 目	預 算 數	決 算 數	決 算 審 定 數			審 定 數 與 預 算 數 比 較 增 減	
			實 現 數	應 付 保 留 數	合 計	金 額	%
總 統 府 主 管	17,010,246,000	16,615,380,551	16,101,302,602	514,077,949	16,615,380,551	- 394,865,449	2.32
總 統 府	1,114,839,000	1,046,357,037	999,184,800	47,172,237	1,046,357,037	- 68,481,963	6.14
一 般 行 政	976,090,000	917,051,550	874,528,596	42,522,954	917,051,550	- 59,038,450	6.05
國 務 機 要	30,000,000	29,785,831	29,785,831	—	29,785,831	- 214,169	0.71
國 家 慶 典	51,612,000	46,075,322	46,075,322	—	46,075,322	- 5,536,678	10.73
研 究 發 展	8,569,000	7,406,478	7,406,478	—	7,406,478	- 1,162,522	13.57
國家發展研究及諮詢	8,569,000	7,406,478	7,406,478	—	7,406,478	- 1,162,522	13.57
新 聞 發 布	11,417,000	9,732,529	9,732,529	—	9,732,529	- 1,684,471	14.75
卸 任 禮 遇	29,321,000	29,195,022	24,545,739	4,649,283	29,195,022	- 125,978	0.43
公報編印及印信勳章鑄造	7,757,000	7,110,305	7,110,305	—	7,110,305	- 646,695	8.34
第 一 預 備 金	73,000	—	—	—	—	- 73,000	—
國 家 安 全 會 議	200,775,000	180,753,876	180,753,876	—	180,753,876	- 20,021,124	9.97
一 般 行 政	178,320,000	163,196,182	163,196,182	—	163,196,182	- 15,123,818	8.48
諮詢研究業務	21,955,000	17,557,694	17,557,694	—	17,557,694	- 4,397,306	20.03
第 一 預 備 金	500,000	—	—	—	—	- 500,000	—
國 史 館	208,753,000	195,488,035	195,488,035	—	195,488,035	- 13,264,965	6.35
一 般 行 政	183,749,000	170,896,411	170,896,411	—	170,896,411	- 12,852,589	6.99
史料採集與典藏	17,586,000	17,534,754	17,534,754	—	17,534,754	- 51,246	0.29
史 料 採 集	8,552,000	8,538,410	8,538,410	—	8,538,410	- 13,590	0.16
史料整編典藏閱覽	9,034,000	8,996,344	8,996,344	—	8,996,344	- 37,656	0.42
國 史 編 纂	7,078,000	7,056,870	7,056,870	—	7,056,870	- 21,130	0.30
第 一 預 備 金	340,000	—	—	—	—	- 340,000	—
國史館臺灣文獻館	95,812,000	95,602,636	95,602,636	—	95,602,636	- 209,364	0.22
一 般 行 政	77,601,000	77,413,537	77,413,537	—	77,413,537	- 187,463	0.24
文 獻 業 務	18,211,000	18,189,099	18,189,099	—	18,189,099	- 21,901	0.12
採集文獻暨文物大樓營運	3,948,000	3,940,031	3,940,031	—	3,940,031	- 7,969	0.20

1. 本年度部分（續）

單位：新臺幣元

科 目	預 算 數	決 算 數	決 算 審 定 數			審 定 數 與 預 算 數 比 較 增 減	
			實 現 數	應 付 保 留 數	合 計	金 額	%
整理文獻暨文獻大樓營運	8,277,000	8,270,734	8,270,734	—	8,270,734	- 6,266	0.08
編輯文獻暨史蹟大樓營運	5,986,000	5,978,334	5,978,334	—	5,978,334	- 7,666	0.13
中 央 研 究 院	15,390,067,000	15,097,178,967	14,630,273,255	466,905,712	15,097,178,967	- 292,888,033	1.90
一 般 行 政	374,752,000	361,615,967	358,566,267	3,049,700	361,615,967	- 13,136,033	3.51
一般學術研究及評議	6,055,464,000	5,824,649,439	5,710,062,980	114,586,459	5,824,649,439	- 230,814,561	3.81
學術審議及研究獎助	3,085,782,000	2,923,673,165	2,854,344,636	69,328,529	2,923,673,165	- 162,108,835	5.25
主題研究與人才培育	2,969,682,000	2,900,976,274	2,855,718,344	45,257,930	2,900,976,274	- 68,705,726	2.31
自然及人文社會科學研究	4,604,158,000	4,563,414,561	4,447,670,128	115,744,433	4,563,414,561	- 40,743,439	0.88
數理科學研究	1,749,612,000	1,741,186,844	1,697,731,628	43,455,216	1,741,186,844	- 8,425,156	0.48
生命科學研究	1,905,874,000	1,892,343,192	1,842,112,570	50,230,622	1,892,343,192	- 13,530,808	0.71
人文及社會科學研究	948,672,000	929,884,525	907,825,930	22,058,595	929,884,525	- 18,787,475	1.98
國家生技研究園區	3,995,114,000	3,995,114,000	3,995,114,000	—	3,995,114,000	—	—
一般建築及設備	352,385,000	352,385,000	118,859,880	233,525,120	352,385,000	—	—
土 地 購 置	88,000,000	88,000,000	88,000,000	—	88,000,000	—	—
營 建 工 程	263,960,000	263,960,000	30,434,880	233,525,120	263,960,000	—	—
交通及運輸設備	425,000	425,000	425,000	—	425,000	—	—
第 一 預 備 金	8,194,000	—	—	—	—	- 8,194,000	—

2. 以前年度部分

單位：新臺幣元

年 度	科 目	以前年度轉入數	決 算 審 定 數			
			減 免 數	實 現 數	應 付 保 留 數	
					金 額	%
	總 統 府 主 管	3,110,152,503	7,152,100	1,300,738,825	1,802,261,578	57.95
	總 統 府	79,387,196	1,363,586	12,839,614	65,183,996	82.11
94	國 務 機 要	36,845,165	—	—	36,845,165	100.00
95	國 務 機 要	14,157,026	—	—	14,157,026	100.00
96	一 般 行 政	523,787	508,072	15,715	—	—
	國 務 機 要	1,852,645	—	—	1,852,645	100.00
	小 計	2,376,432	508,072	15,715	1,852,645	77.96
97	國 務 機 要	747,290	—	—	747,290	100.00
104	一 般 行 政	9,101,981	853,927	8,248,054	—	—
	研 究 發 展	279,200	1,587	277,613	—	—
	卸 任 禮 遇	151,132	—	151,132	—	—
	公報編印及印信勳章鑄造	15,728,970	—	4,147,100	11,581,870	73.63
	小 計	25,261,283	855,514	12,823,899	11,581,870	45.85

2. 以前年度部分（續）

單位：新臺幣元

年度	科 目	以前年度轉入數	決 算 審 定 數			
			減 免 數	實 現 數	應 付 保 留 數	
					金 額	%
	中 央 研 究 院	3,030,765,307	5,788,514	1,287,899,211	1,737,077,582	57.31
101	一 般 建 築 及 設 備	186,629,717	—	114,062,250	72,567,467	38.88
102	一般學術研究及評議	22,317,834	811,997	21,505,837	—	—
	一 般 建 築 及 設 備	60,358,414	—	33,563,556	26,794,858	44.39
	小 計	82,676,248	811,997	55,069,393	26,794,858	32.41
103	一 般 行 政	17,090,000	2,739,720	7,056,780	7,293,500	42.68
	一般學術研究及評議	7,326,006	70,000	6,626,006	630,000	8.60
	自然及人文社會科學研究	73,815,675	—	55,336,328	18,479,347	25.03
	國家生技研究園區	2,061,839,160	—	551,355,026	1,510,484,134	73.26
	一 般 建 築 及 設 備	104,607,693	—	72,123,290	32,484,403	31.05
	小 計	2,264,678,534	2,809,720	692,497,430	1,569,371,384	69.30
104	一 般 行 政	10,897,622	—	10,589,622	308,000	2.83
	一般學術研究及評議	154,679,787	1,135,389	122,681,190	30,863,208	19.95
	自然及人文社會科學研究	103,070,457	1,031,408	101,239,049	800,000	0.78
	一 般 建 築 及 設 備	228,132,942	—	191,760,277	36,372,665	15.94
	小 計	496,780,808	2,166,797	426,270,138	68,343,873	13.76

二、各項差異原因分析簡明表

（一） 歲入部分

1. 本年度歲入超（短）收數簡明表

單位：新臺幣元

科 目	預 算 數	決算審定數	超（短）收 數		原 因 分 析
			金 額	%	
中 央 研 究 院					
罰 款 及 賠 償 收 入	5,000,000	26,351,127	21,351,127	427.02	廠商逾期交貨及沒收履約保證金等罰款收入較預計增加。
規 費 收 入	7,000,000	14,777,076	7,777,076	111.10	公共儀器設施使用收入較預計增加。
財 產 收 入	4,438,000	3,075,338	- 1,362,662	30.70	出售廢舊物資收入較預計減少。

註：本表所列項目係指超（短）收數達 20%且百萬元以上，或 3 千萬元以上者。

2. 以前年度應收保留數簡明表

單位：新臺幣元

年度	科 目	以前年度轉入數	應 收 保 留 數		原 因 分 析
			金 額	%	
	總 統 府				
98	其 他 收 入	99,421	99,421	100.00	溢付退休員工勞保補償金未獲清償部分，尚待收回。
99	其 他 收 入	139,378	32,249	23.14	溢付退休員工勞保補償金，分期收回中。

註：本表所列項目係指應收保留數達 20%，或 3 千萬元以上者。

(二) 歲出部分

1. 本年度應付保留數簡明表

單位：新臺幣元

科 目	預 算 數	應 付 保 留 數		原 因 分 析
		金 額	%	
總 統 府				
一 般 行 政	976,090,000	42,522,954	4.36	電力輸配線系統、屋頂露台防水及辦公室地毯等更新工程尚在辦理中。
中 央 研 究 院				
一般學術研究及評議	6,055,464,000	114,586,459	1.89	部分儀器設備採購案尚在辦理中及廳舍相關設施(備)整修或改善工程尚未完工。
自然及人文社會科學研究	4,604,158,000	115,744,433	2.51	部分儀器設備、西文期刊等採購案尚在辦理中及廳舍相關設施(備)整修或改善工程尚未完工。
一般建築及設備	352,385,000	233,525,120	66.27	環境變遷研究大樓新建工程尚未完工。

註：本表所列項目係指應付保留數達 20%，或 3 千萬元以上者。

2. 本年度賸餘數簡明表

單位：新臺幣元

科 目	預 算 數	賸 餘 數		原 因 分 析
		金 額	%	
總 統 府				
一 般 行 政	976,090,000	59,038,450	6.05	戰略顧問未足額聘任及按業務需要減少支付之賸餘。
國 家 安 全 會 議				
諮 詢 研 究 業 務	21,955,000	4,397,306	20.03	按業務需要減少支付之賸餘。
中 央 研 究 院				
一般學術研究及評議	6,055,464,000	230,814,561	3.81	實際進用員額較少之人事費賸餘、採購財物之結餘及獎助學金核撥較預計減少之賸餘。
自然及人文社會科學研究	4,604,158,000	40,743,439	0.88	獎助學金核撥較預計減少之賸餘及採購財物之結餘。

註：本表所列項目係指賸餘數達 20%，或 3 千萬元以上者。

3. 以前年度歲出減免數簡明表

單位：新臺幣元

年度	科 目	以 前 年 度 轉 入 數	減 免 數		原 因 分 析
			金 額	%	
96	總 統 府 一 般 行 政	523,787	508,072	97.00	部分一級主管加給預算經立法院凍結，經費未予支用之賸餘。

註：本表所列項目係指減免數達 20%，或 3 千萬元以上者。

4. 以前年度應付保留數簡明表

單位：新臺幣元

年度	科 目	以 前 年 度 轉 入 數	應 付 保 留 數		原 因 分 析
			金 額	%	
94	總 統 府 國 務 機 要	36,845,165	36,845,165	100.00	民國 94 至 97 年度均係國務機要經費部分支出用途尚有疑義，須續予處理。

4. 以前年度應付保留數簡明表（續）

單位：新臺幣元

年度	科 目	以 前 年 度 轉 入 數	應 付 保 留 數		原 因 分 析
			金 額	%	
95	國 務 機 要	14,157,026	14,157,026	100.00	印信採購合約尚在執行中。
96	國 務 機 要	1,852,645	1,852,645	100.00	
97	國 務 機 要	747,290	747,290	100.00	
104	公報編印及印信勳章鑄造	15,728,970	11,581,870	73.63	
	中 央 研 究 院				
101	一 般 建 築 及 設 備	186,629,717	72,567,467	38.88	國家生技研究園區開發計畫尚未完工。
102	一 般 建 築 及 設 備	60,358,414	26,794,858	44.39	跨領域科技研究大樓新建工程公共藝術設置案尚在辦理中；分子生命暨生態展示館新建工程未及於年度終了前完成驗收。
103	一 般 行 政	17,090,000	7,293,500	42.68	跨領域科技研究大樓南側景觀暨自行車棚工程尚未完工。
	自然及人文社會科學研究	73,815,675	18,479,347	25.03	部分儀器設備採購案尚在辦理中。
	國家生技研究園區	2,061,839,160	1,510,484,134	73.26	國家生技研究園區開發計畫尚未完工。
	一 般 建 築 及 設 備	104,607,693	32,484,403	31.05	環境變遷研究大樓新建工程尚未完工。
104	一般學術研究及評議	154,679,787	30,863,208	19.95	國家生技研究園區開發計畫尚未完工，主體工程相關設備未能進行安裝測試；部分廳舍外牆更新工程尚未完工。
	一 般 建 築 及 設 備	228,132,942	36,372,665	15.94	環境變遷研究大樓新建工程尚未完工；學人宿舍新建工程公共藝術設置案尚在辦理中。

註：本表所列項目係指應付保留數達 20%，或 3 千萬元以上者。

貳、行政院主管

行政院主管包括 17 個機關，業務計畫 107 項，下分工作計畫 127 項，其中已執行完成者 79 項，尚在執行者 47 項，未執行者 1 項。本年度決算審核結果，歲入決算審定實現數 1,712 億 8,082 萬餘元，應收保留數 154 億 4,758 萬餘元，較預算短收 127 億 7,181 萬餘元（6.40%）；歲出決算審定實現數 220 億 5,746 萬餘元（89.35%），應付保留數 12 億 9,030 萬餘元（5.23%），預算賸餘 13 億 3,817 萬餘元（5.42%）。以前年度轉入數決算審核結果，歲入決算審定實現數 3 億 7,457 萬餘元（51.39%），減免數 1,855 萬餘元（2.55%），應收保留數 3 億 3,577 萬餘元（46.07%）；歲出決算審定實現數 33 億 2,509 萬餘元（82.70%），減免數 3 億 7,142 萬餘元（9.24%），應付保留數 3 億 2,394 萬餘元（8.06%）。

茲將行政院主管歲入、歲出決算之審定及各項差異之原因分析，分別列表如次：

一、決算審定數簡明表

（一） 歲入部分

1. 本年度部分

單位：新臺幣元

科 目	預 算 數	決 算 數	決 算 審 定 數			審 定 數 與 預 算 數 比 較 增 減	
			實 現 數	應 收 保 留 數	合 計	金 額	%
行 政 院 主 管	199,500,227,000	186,728,644,922	171,280,824,749	15,447,589,447	186,728,414,196	- 12,771,812,803	6.40
行 政 院	191,552,963,000	180,056,636,260	164,993,241,075	15,063,164,459	180,056,405,534	- 11,496,557,465	6.00

1. 本年度部分（續）

單位：新臺幣元

科 目	預 算 數	決 算 數	決 算 審 定 數			審 定 數 與 預 算 數 比 較 增 減	
			實 現 數	應 收 保 留 數	合 計	金 額	%
罰款及賠償收入	—	1,803,766	1,803,766	—	1,803,766	1,803,766	—
規 費 收 入	—	48,809	48,809	—	48,809	48,809	—
財 產 收 入	353,000	30,983	30,983	—	30,983	- 322,017	91.22
營業盈餘及事業收入	191,549,473,000	180,049,899,185	164,986,504,000	15,063,164,459	180,049,668,459	- 11,499,804,540	6.00
其 他 收 入	3,137,000	4,853,517	4,853,517	—	4,853,517	1,716,517	54.72
主 計 總 處	1,368,000	1,804,116	1,804,116	—	1,804,116	436,116	31.88
罰款及賠償收入	—	238,803	238,803	—	238,803	238,803	—
規 費 收 入	200,000	216,400	216,400	—	216,400	16,400	8.20
財 產 收 入	554,000	478,285	478,285	—	478,285	- 75,715	13.67
其 他 收 入	614,000	870,628	870,628	—	870,628	256,628	41.80
人 事 行 政 總 處	39,267,000	39,064,715	39,064,715	—	39,064,715	- 202,285	0.52
罰款及賠償收入	—	4,725	4,725	—	4,725	4,725	—
財 產 收 入	300,000	312,189	312,189	—	312,189	12,189	4.06
其 他 收 入	38,967,000	38,747,801	38,747,801	—	38,747,801	- 219,199	0.56
公務人力發展中心	44,983,000	46,365,931	46,365,931	—	46,365,931	1,382,931	3.07
罰款及賠償收入	—	1,858	1,858	—	1,858	1,858	—
財 產 收 入	44,983,000	46,265,201	46,265,201	—	46,265,201	1,282,201	2.85
其 他 收 入	—	98,872	98,872	—	98,872	98,872	—
地方行政研習中心	776,000	1,027,839	1,027,839	—	1,027,839	251,839	32.45
財 產 收 入	120,000	120,230	120,230	—	120,230	230	0.19
其 他 收 入	656,000	907,609	907,609	—	907,609	251,609	38.36
國立故宮博物院	1,411,369,000	1,074,100,773	1,074,100,773	—	1,074,100,773	- 337,268,227	23.90
罰款及賠償收入	3,700,000	4,906,069	4,906,069	—	4,906,069	1,206,069	32.60
規 費 收 入	1,172,465,000	881,171,280	881,171,280	—	881,171,280	- 291,293,720	24.84
財 產 收 入	176,899,000	125,752,010	125,752,010	—	125,752,010	- 51,146,990	28.91
營業盈餘及事業收入	55,000,000	55,000,000	55,000,000	—	55,000,000	—	—
其 他 收 入	3,305,000	7,271,414	7,271,414	—	7,271,414	3,966,414	120.01
國家發展委員會	573,000	1,385,453	1,385,453	—	1,385,453	812,453	141.79
罰款及賠償收入	—	435,872	435,872	—	435,872	435,872	—
規 費 收 入	—	80	80	—	80	80	—
財 產 收 入	444,000	475,208	475,208	—	475,208	31,208	7.03
其 他 收 入	129,000	474,293	474,293	—	474,293	345,293	267.67
檔 案 管 理 局	359,000	619,300	619,300	—	619,300	260,300	72.51
罰款及賠償收入	89,000	88,169	88,169	—	88,169	- 831	0.93
規 費 收 入	200,000	471,598	471,598	—	471,598	271,598	135.80
財 產 收 入	10,000	10,700	10,700	—	10,700	700	7.00
其 他 收 入	60,000	48,833	48,833	—	48,833	- 11,167	18.61
原住民族委員會	92,181,000	47,226,583	45,978,039	1,248,544	47,226,583	- 44,954,417	48.77
罰款及賠償收入	—	5,298,467	4,427,326	871,141	5,298,467	5,298,467	—
規 費 收 入	—	159,826	159,826	—	159,826	159,826	—

1. 本年度部分（續）

單位：新臺幣元

科 目	預 算 數	決 算 數	決 算 審 定 數			審 定 數 與 預 算 數 比 較 增 減	
			實 現 數	應 收 保 留 數	合 計	金 額	%
財 產 收 入	5,190,000	9,332,210	9,230,269	101,941	9,332,210	4,142,210	79.81
其 他 收 入	86,991,000	32,436,080	32,160,618	275,462	32,436,080	- 54,554,920	62.71
文化園區管理局 (原住民族文化發展中心)	28,858,000	31,405,990	31,405,990	—	31,405,990	2,547,990	8.83
罰款及賠償收入	180,000	536,637	536,637	—	536,637	356,637	198.13
規 費 收 入	27,302,000	29,091,829	29,091,829	—	29,091,829	1,789,829	6.56
財 產 收 入	700,000	1,241,594	1,241,594	—	1,241,594	541,594	77.37
其 他 收 入	676,000	535,930	535,930	—	535,930	- 140,070	20.72
客家委員會及所屬	27,235,000	38,234,613	37,584,613	650,000	38,234,613	10,999,613	40.39
罰款及賠償收入	—	1,881,662	1,881,662	—	1,881,662	1,881,662	—
規 費 收 入	16,118,000	14,017,005	14,017,005	—	14,017,005	- 2,100,995	13.04
財 產 收 入	11,100,000	15,176,728	14,526,728	650,000	15,176,728	4,076,728	36.73
其 他 收 入	17,000	7,159,218	7,159,218	—	7,159,218	7,142,218	42,013.05
中央選舉委員會及所屬	43,418,000	124,132,793	112,772,793	11,360,000	124,132,793	80,714,793	185.90
罰款及賠償收入	43,035,000	123,368,484	112,008,484	11,360,000	123,368,484	80,333,484	186.67
財 產 收 入	1,000	74,125	74,125	—	74,125	73,125	7,312.50
其 他 收 入	382,000	690,184	690,184	—	690,184	308,184	80.68
公平交易委員會	200,380,000	527,634,005	158,638,910	368,995,095	527,634,005	327,254,005	163.32
罰款及賠償收入	200,000,000	526,899,641	157,904,546	368,995,095	526,899,641	326,899,641	163.45
財 產 收 入	200,000	516,140	516,140	—	516,140	316,140	158.07
其 他 收 入	180,000	218,224	218,224	—	218,224	38,224	21.24
國家通訊傳播委員會	5,987,229,000	4,676,190,593	4,674,019,244	2,171,349	4,676,190,593	- 1,311,038,407	21.90
罰款及賠償收入	29,700,000	46,556,687	44,647,345	1,909,342	46,556,687	16,856,687	56.76
規 費 收 入	5,954,528,000	4,626,322,759	4,626,060,752	262,007	4,626,322,759	- 1,328,205,241	22.31
財 產 收 入	3,001,000	3,159,345	3,159,345	—	3,159,345	158,345	5.28
其 他 收 入	—	151,802	151,802	—	151,802	151,802	—
大陸委員會	605,000	989,088	989,088	—	989,088	384,088	63.49
罰款及賠償收入	—	64,546	64,546	—	64,546	64,546	—
規 費 收 入	2,000	1,840	1,840	—	1,840	- 160	8.00
財 產 收 入	550,000	854,192	854,192	—	854,192	304,192	55.31
其 他 收 入	53,000	68,510	68,510	—	68,510	15,510	29.26
飛航安全調查委員會	84,000	159,130	159,130	—	159,130	75,130	89.44
規 費 收 入	—	5,685	5,685	—	5,685	5,685	—
其 他 收 入	84,000	153,445	153,445	—	153,445	69,445	82.67
公共工程委員會	68,579,000	61,667,740	61,667,740	—	61,667,740	- 6,911,260	10.08
罰款及賠償收入	440,000	80,130	80,130	—	80,130	- 359,870	81.79
規 費 收 入	58,474,000	52,078,680	52,078,680	—	52,078,680	- 6,395,320	10.94
財 產 收 入	20,000	—	—	—	—	- 20,000	100.00
其 他 收 入	9,645,000	9,508,930	9,508,930	—	9,508,930	- 136,070	1.41

2. 以前年度部分

單位：新臺幣元

年度	科 目	以前年度轉入數	決 算 審 定 數			
			減 免 數	實 現 數	應 收 保 留 數	
					金 額	%
	行 政 院 主 管	728,907,636	18,553,301	374,577,466	335,776,869	46.07
	行 政 院	358,007,470	—	358,007,470	—	—
104	營業盈餘及事業收入	358,007,470	—	358,007,470	—	—
	原 住 民 族 委 員 會	23,216,085	12,460,944	611,416	10,143,725	43.69
97	罰 款 及 賠 償 收 入	3,122,824	3,108,062	14,762	—	—
	財 產 收 入	6,250,542	6,157,831	92,711	—	—
	小 計	9,373,366	9,265,893	107,473	—	—
98	罰 款 及 賠 償 收 入	635,036	635,036	—	—	—
	財 產 收 入	1,564,004	1,564,004	—	—	—
	其 他 收 入	6,145,472	979,518	245,689	4,920,265	80.06
	小 計	8,344,512	3,178,558	245,689	4,920,265	58.96
99	其 他 收 入	5,185,719	16,493	3,800	5,165,426	99.61
101	其 他 收 入	58,034	—	—	58,034	100.00
104	罰 款 及 賠 償 收 入	217,314	—	217,314	—	—
	財 產 收 入	37,140	—	37,140	—	—
	小 計	254,454	—	254,454	—	—
	客 家 委 員 會 及 所 屬	962,936	—	962,936	—	—
104	財 產 收 入	962,936	—	962,936	—	—
	中 央 選 舉 委 員 會 及 所 屬	9,784,354	702,840	6,278,994	2,802,520	28.64
97	罰 款 及 賠 償 收 入	477,682	—	700	476,982	99.85
100	罰 款 及 賠 償 收 入	5,000	—	—	5,000	100.00
104	罰 款 及 賠 償 收 入	9,301,672	702,840	6,278,294	2,320,538	24.95
	公 平 交 易 委 員 會	41,549,409	4,734,667	7,766,497	29,048,245	69.91
95	罰 款 及 賠 償 收 入	2,577,227	887,500	95,525	1,594,202	61.86
96	罰 款 及 賠 償 收 入	4,136,941	—	345,000	3,791,941	91.66
97	罰 款 及 賠 償 收 入	14,743,956	1,247,059	—	13,496,897	91.54
98	罰 款 及 賠 償 收 入	1,305,893	—	—	1,305,893	100.00
100	罰 款 及 賠 償 收 入	2,373,383	1,000,000	330,000	1,043,383	43.96
101	罰 款 及 賠 償 收 入	3,365,192	—	28,000	3,337,192	99.17
	其 他 收 入	273	—	273	—	—
	小 計	3,365,465	—	28,273	3,337,192	99.16
102	罰 款 及 賠 償 收 入	877,737	—	72,000	805,737	91.80
103	罰 款 及 賠 償 收 入	1,966,349	572,108	869,241	525,000	26.70
104	罰 款 及 賠 償 收 入	10,202,050	1,028,000	6,026,050	3,148,000	30.86
	其 他 收 入	408	—	408	—	—
	小 計	10,202,458	1,028,000	6,026,458	3,148,000	30.86
	國 家 通 訊 傳 播 委 員 會	295,106,367	654,850	940,846	293,510,671	99.46
96	罰 款 及 賠 償 收 入	270,000	270,000	—	—	—
97	規 費 收 入	24,425,034	—	—	24,425,034	100.00

2. 以前年度部分（續）

單位：新臺幣元

年度	科目	以前年度轉入數	決 算 審 定 數			
			減 免 數	實 現 數	應 收 保 留 數	
					金 額	%
99	罰款及賠償收入	4,651,319	—	—	4,651,319	100.00
100	罰款及賠償收入	350,882	10,000	—	340,882	97.15
	規 費 收 入	30,136,800	—	—	30,136,800	100.00
	小 計	30,487,682	10,000	—	30,477,682	99.97
101	罰款及賠償收入	450,000	—	—	450,000	100.00
	規 費 收 入	6,596,852	—	—	6,596,852	100.00
	小 計	7,046,852	—	—	7,046,852	100.00
102	罰款及賠償收入	7,204,297	218,550	—	6,985,747	96.97
	規 費 收 入	32,452,922	63,480	—	32,389,442	99.80
	小 計	39,657,219	282,030	—	39,375,189	99.29
103	罰款及賠償收入	16,262,104	15,850	676	16,245,578	99.90
	規 費 收 入	73,159,125	26,970	18,660	73,113,495	99.94
	小 計	89,421,229	42,820	19,336	89,359,073	99.93
104	罰款及賠償收入	26,151,786	50,000	630,656	25,471,130	97.40
	規 費 收 入	72,995,246	—	290,854	72,704,392	99.60
	小 計	99,147,032	50,000	921,510	98,175,522	99.02
	公共工程委員會	281,015	—	9,307	271,708	96.69
98	罰款及賠償收入	160,000	—	—	160,000	100.00
101	罰款及賠償收入	121,015	—	9,307	111,708	92.31

（二）歲出部分

1. 本年度部分

單位：新臺幣元

科 目	預 算 數	決 算 數	決 算 審 定 數			審 定 數 與 預 算 數 比 較 增 減	
			實 現 數	應 付 保 留 數	合 計	金 額	%
行 政 院 主 管	24,685,940,000	23,347,766,626	22,057,463,083	1,290,303,543	23,347,766,626	- 1,338,173,374	5.42
行 政 院	1,305,810,000	1,274,954,534	1,266,978,854	7,975,680	1,274,954,534	- 30,855,466	2.36
一 般 行 政	907,913,000	897,839,911	897,259,911	580,000	897,839,911	- 10,073,089	1.11
施政及法制業務	12,359,000	11,604,248	11,604,248	—	11,604,248	- 754,752	6.11
施政推展聯繫	6,250,000	5,699,535	5,699,535	—	5,699,535	- 550,465	8.81
科技發展研究諮詢	40,621,000	35,047,765	35,047,765	—	35,047,765	- 5,573,235	13.72
聯合服務業務	113,115,000	111,777,917	111,777,917	—	111,777,917	- 1,337,083	1.18
國土及資通安全業務	8,593,000	7,562,439	7,562,439	—	7,562,439	- 1,030,561	11.99
災害防救業務	8,117,000	7,891,644	7,891,644	—	7,891,644	- 225,356	2.78
性別平等業務	15,474,000	15,114,613	14,519,613	595,000	15,114,613	- 359,387	2.32
消保及食安業務	19,283,000	16,630,751	16,501,751	129,000	16,630,751	- 2,652,249	13.75
資 訊 管 理	69,376,000	68,360,694	67,385,694	975,000	68,360,694	- 1,015,306	1.46
新聞傳播業務	56,924,000	56,790,561	56,790,561	—	56,790,561	- 133,439	0.23

1. 本年度部分（續）

單位：新臺幣元

科 目	預 算 數	決 算 數	決 算 審 定 數			審 定 數 與 預 算 數 比 較 增 減	
			實 現 數	應 付 保 留 數	合 計	金 額	%
黨產處理業務	28,240,000	22,587,069	22,587,069	—	22,587,069	- 5,652,931	20.02
一般建築及設備	19,545,000	18,047,387	12,350,707	5,696,680	18,047,387	- 1,497,613	7.66
營 建 工 程	11,950,000	11,924,289	8,467,609	3,456,680	11,924,289	- 25,711	0.22
交通及運輸設備	3,680,000	2,334,500	94,500	2,240,000	2,334,500	- 1,345,500	36.56
其 他 設 備	3,915,000	3,788,598	3,788,598	—	3,788,598	- 126,402	3.23
主 計 總 處	1,347,286,000	1,304,599,592	1,304,389,592	210,000	1,304,599,592	- 42,686,408	3.17
一 般 行 政	826,891,000	824,586,689	824,586,689	—	824,586,689	- 2,304,311	0.28
中央總預算核編及執行	3,826,000	3,571,209	3,571,209	—	3,571,209	- 254,791	6.66
特種基金預算核編及執行	1,870,000	1,862,066	1,652,066	210,000	1,862,066	- 7,934	0.42
會計及決算業務	2,211,000	2,178,571	2,178,571	—	2,178,571	- 32,429	1.47
綜合統計業務	31,072,000	26,610,548	26,610,548	—	26,610,548	- 4,461,452	14.36
國勢普查業務	300,049,000	275,400,879	275,400,879	—	275,400,879	- 24,648,121	8.21
主計訓練業務	15,644,000	15,003,135	15,003,135	—	15,003,135	- 640,865	4.10
主計資訊業務	55,720,000	52,152,591	52,152,591	—	52,152,591	- 3,567,409	6.40
一般建築及設備	108,153,000	103,233,904	103,233,904	—	103,233,904	- 4,919,096	4.55
營 建 工 程	7,256,000	7,015,216	7,015,216	—	7,015,216	- 240,784	3.32
交通及運輸設備	820,000	818,000	818,000	—	818,000	- 2,000	0.24
其 他 設 備	100,077,000	95,400,688	95,400,688	—	95,400,688	- 4,676,312	4.67
第一預備金	1,850,000	—	—	—	—	- 1,850,000	—
人 事 行 政 總 處	2,331,217,000	2,113,883,250	2,113,270,975	612,275	2,113,883,250	- 217,333,750	9.32
一 般 行 政	354,036,000	338,607,526	338,607,526	—	338,607,526	- 15,428,474	4.36
人事行政之政策規劃執行及發展	134,306,000	132,233,313	131,621,038	612,275	132,233,313	- 2,072,687	1.54
人事行政綜合規劃	4,037,000	3,897,332	3,897,332	—	3,897,332	- 139,668	3.46
加強組編人力運用	3,534,000	3,494,592	3,494,592	—	3,494,592	- 39,408	1.12
公務人員培訓與考用	64,059,000	62,354,102	61,741,827	612,275	62,354,102	- 1,704,898	2.66
給與福利制度規劃	6,233,000	6,046,379	6,046,379	—	6,046,379	- 186,621	2.99
創新e化人事服務	56,443,000	56,440,908	56,440,908	—	56,440,908	- 2,092	0.00
第一預備金	868,000	—	—	—	—	- 868,000	—
第一屆資深中央民代自願退職給付	12,828,000	9,904,927	9,904,927	—	9,904,927	- 2,923,073	22.79
因公殘廢死亡慰問給付	9,179,000	1,190,000	1,190,000	—	1,190,000	- 7,989,000	87.04
公教員工資遣退職給付	20,000,000	—	—	—	—	- 20,000,000	100.00
公教人員婚喪生育及子女教育補助	1,800,000,000	1,631,947,484	1,631,947,484	—	1,631,947,484	- 168,052,516	9.34
公務人力發展中心	125,430,000	119,492,412	119,492,412	—	119,492,412	- 5,937,588	4.73
一 般 行 政	56,342,000	55,532,730	55,532,730	—	55,532,730	- 809,270	1.44
訓練輔導及研究	68,979,000	63,916,352	63,916,352	—	63,916,352	- 5,062,648	7.34
一般建築及設備	63,000	43,330	43,330	—	43,330	- 19,670	31.22
第一預備金	46,000	—	—	—	—	- 46,000	—
地方行政研習中心	127,177,000	125,533,851	125,533,851	—	125,533,851	- 1,643,149	1.29

1. 本年度部分（續）

單位：新臺幣元

科 目	預 算 數	決 算 數	決 算 審 定 數			審 定 數 與 預 算 數 比 較 增 減	
			實 現 數	應 付 保 留 數	合 計	金 額	%
一 般 行 政	82,089,000	80,455,945	80,455,945	—	80,455,945	- 1,633,055	1.99
地方公務人員訓練	39,088,000	39,078,699	39,078,699	—	39,078,699	- 9,301	0.02
一般建築及設備	6,000,000	5,999,207	5,999,207	—	5,999,207	- 793	0.01
營 建 工 程	6,000,000	5,999,207	5,999,207	—	5,999,207	- 793	0.01
國立故宮博物院	1,519,440,000	1,375,817,965	1,112,973,246	262,844,719	1,375,817,965	- 143,622,035	9.45
一 般 行 政	748,932,000	691,827,411	679,573,360	12,254,051	691,827,411	- 57,104,589	7.62
文物管理及展覽	170,008,000	162,322,760	144,547,990	17,774,770	162,322,760	- 7,685,240	4.52
器物管理研究及展覽	11,765,000	10,788,941	10,788,941	—	10,788,941	- 976,059	8.30
書畫管理研究及展覽	9,742,000	9,718,995	9,718,995	—	9,718,995	- 23,005	0.24
圖書管理研究及展覽	23,689,000	23,314,849	23,234,849	80,000	23,314,849	- 374,151	1.58
南院文物管理研究及展覽	107,450,000	101,226,404	83,531,634	17,694,770	101,226,404	- 6,223,596	5.79
展示服務與社教推廣	17,362,000	17,273,571	17,273,571	—	17,273,571	- 88,429	0.51
文物登錄與科技研析	22,653,000	22,507,862	22,507,862	—	22,507,862	- 145,138	0.64
文物加值運用與管理	4,855,000	4,811,129	4,811,129	—	4,811,129	- 43,871	0.90
資訊管理維護	77,570,000	77,149,417	76,603,417	546,000	77,149,417	- 420,583	0.54
安全管理維護	136,886,000	126,406,113	116,315,036	10,091,077	126,406,113	- 10,479,887	7.66
故宮南部院區籌建	316,900,000	256,514,594	52,692,361	203,822,233	256,514,594	- 60,385,406	19.06
一般建築及設備	38,036,000	34,278,679	15,922,091	18,356,588	34,278,679	- 3,757,321	9.88
營 建 工 程	24,000,000	20,633,435	9,276,847	11,356,588	20,633,435	- 3,366,565	14.03
其 他 設 備	14,036,000	13,645,244	6,645,244	7,000,000	13,645,244	- 390,756	2.78
第 一 預 備 金	3,600,000	—	—	—	—	- 3,600,000	—
國家發展委員會	2,772,310,000	2,686,522,242	2,574,118,787	112,403,455	2,686,522,242	- 85,787,758	3.09
一 般 行 政	712,343,000	669,950,494	669,154,007	796,487	669,950,494	- 42,392,506	5.95
國家發展計畫之規劃	25,059,000	22,719,128	20,008,128	2,711,000	22,719,128	- 2,339,872	9.34
研擬經濟政策、協調推動財經措施	19,551,000	18,869,944	15,702,764	3,167,180	18,869,944	- 681,056	3.48
社 會 發 展	22,028,000	20,336,330	16,839,130	3,497,200	20,336,330	- 1,691,670	7.68
促進產業發展	84,835,000	82,005,822	65,357,822	16,648,000	82,005,822	- 2,829,178	3.33
促進人力資源發展、完善老年經濟安全制度	25,517,000	13,675,462	13,675,462	—	13,675,462	- 11,841,538	46.41
健全國土規劃及經營管理	119,469,000	101,052,779	15,993,496	85,059,283	101,052,779	- 18,416,221	15.42
管 制 考 核	8,678,000	8,626,557	8,626,557	—	8,626,557	- 51,443	0.59
資 訊 管 理	209,334,000	209,131,704	209,131,704	—	209,131,704	- 202,296	0.10
政府資通訊應用建設	323,310,000	318,553,246	318,553,246	—	318,553,246	- 4,756,754	1.47
推動法規鬆綁與革新、強化經貿競爭力	7,086,000	6,501,497	6,129,497	372,000	6,501,497	- 584,503	8.25
非營業特種基金	1,212,200,000	1,212,200,000	1,212,200,000	—	1,212,200,000	—	—

1. 本年度部分（續）

單位：新臺幣元

科 目	預 算 數	決 算 數	決 算 審 定 數			審 定 數 與 預 算 數 比 較 增 減	
			實 現 數	應 付 保 留 數	合 計	金 額	%
花東地區永續發展基金	1,212,200,000	1,212,200,000	1,212,200,000	—	1,212,200,000	—	—
一般建築及設備	2,900,000	2,899,279	2,746,974	152,305	2,899,279	- 721	0.02
營 建 工 程	2,900,000	2,899,279	2,746,974	152,305	2,899,279	- 721	0.02
檔 案 管 理 局	333,615,000	327,742,507	327,742,507	—	327,742,507	- 5,872,493	1.76
一 般 行 政	157,224,000	151,820,214	151,820,214	—	151,820,214	- 5,403,786	3.44
檔案管理綜合企劃與管考	1,973,000	1,968,857	1,968,857	—	1,968,857	- 4,143	0.21
檔案徵集作業	676,000	666,574	666,574	—	666,574	- 9,426	1.39
檔案典藏維護	877,000	872,644	872,644	—	872,644	- 4,356	0.50
檔案應用服務	1,540,000	1,534,426	1,534,426	—	1,534,426	- 5,574	0.36
檔案資訊作業	1,504,000	1,502,983	1,502,983	—	1,502,983	- 1,017	0.07
深化國家記憶第1期計畫	36,004,000	35,843,084	35,843,084	—	35,843,084	- 160,916	0.45
文書檔案資訊網路合一計畫	132,418,000	132,238,305	132,238,305	—	132,238,305	- 179,695	0.14
一般建築及設備	1,318,000	1,295,420	1,295,420	—	1,295,420	- 22,580	1.71
其 他 設 備	1,318,000	1,295,420	1,295,420	—	1,295,420	- 22,580	1.71
第 一 預 備 金	81,000	—	—	—	—	- 81,000	—
原住民族委員會	7,451,698,000	7,403,084,501	6,998,707,735	404,376,766	7,403,084,501	- 48,613,499	0.65
一 般 行 政	262,114,000	260,447,363	260,447,363	—	260,447,363	- 1,666,637	0.64
綜合規劃發展	124,823,000	124,823,000	121,039,241	3,783,759	124,823,000	—	—
經濟發展業務	407,517,000	401,651,369	315,924,796	85,726,573	401,651,369	- 5,865,631	1.44
土地規劃管理利用業務	89,310,000	88,419,172	79,225,282	9,193,890	88,419,172	- 890,828	1.00
公共建設業務	772,764,000	764,555,581	708,004,077	56,551,504	764,555,581	- 8,208,419	1.06
補助原住民鄉鎮市	590,000,000	589,309,671	589,309,671	—	589,309,671	- 690,329	0.12
非營業特種基金	1,027,468,000	1,027,468,000	1,027,468,000	—	1,027,468,000	—	—
原住民族綜合發展基金	1,027,468,000	1,027,468,000	1,027,468,000	—	1,027,468,000	—	—
第 一 預 備 金	6,150,000	—	—	—	—	- 6,150,000	—
原住民教育推展	1,443,451,000	1,440,350,071	1,191,691,972	248,658,099	1,440,350,071	- 3,100,929	0.21
社會服務推展	2,346,859,000	2,324,818,274	2,324,355,333	462,941	2,324,818,274	- 22,040,726	0.94
促進原住民就業	381,242,000	381,242,000	381,242,000	—	381,242,000	—	—
文化園區管理局 (原住民族文化發展中心)	153,615,000	147,085,657	106,336,151	40,749,506	147,085,657	- 6,529,343	4.25
一 般 行 政	62,343,000	58,095,532	58,095,532	—	58,095,532	- 4,247,468	6.81
藝術展示表演及教育推廣業務	43,782,000	42,121,959	38,758,968	3,362,991	42,121,959	- 1,660,041	3.79
一般建築及設備	47,490,000	46,868,166	9,481,651	37,386,515	46,868,166	- 621,834	1.31
營 建 工 程	41,050,000	40,758,350	8,831,835	31,926,515	40,758,350	- 291,650	0.71
交通及運輸設備	6,440,000	6,109,816	649,816	5,460,000	6,109,816	- 330,184	5.13
客家委員會及所屬	2,550,705,000	2,506,850,222	2,351,252,842	155,597,380	2,506,850,222	- 43,854,778	1.72

1. 本年度部分（續）

單位：新臺幣元

科 目	預 算 數	決 算 數	決 算 審 定 數			審 定 數 與 預 算 數 比 較 增 減	
			實 現 數	應 付 保 留 數	合 計	金 額	%
一 般 行 政	133,600,000	133,014,068	133,014,068	—	133,014,068	- 585,932	0.44
綜 合 規 劃 發 展	118,936,000	115,466,895	110,894,895	4,572,000	115,466,895	- 3,469,105	2.92
第 一 預 備 金	1,300,000	—	—	—	—	- 1,300,000	—
客家文化產業發展	717,468,000	706,772,558	557,396,268	149,376,290	706,772,558	- 10,695,442	1.49
文化 教 育 推 展	561,346,000	549,085,383	549,085,383	—	549,085,383	- 12,260,617	2.18
傳 播 行 銷 推 展	634,949,000	623,702,937	623,702,937	—	623,702,937	- 11,246,063	1.77
客家文化發展中心 規劃與營運	383,106,000	378,808,381	377,159,291	1,649,090	378,808,381	- 4,297,619	1.12
中央選舉委員會及 所屬	1,865,904,000	1,461,243,427	1,461,243,427	—	1,461,243,427	- 404,660,573	21.69
一 般 行 政	104,460,000	103,994,955	103,994,955	—	103,994,955	- 465,045	0.45
選 舉 業 務	781,890,000	511,715,053	511,715,053	—	511,715,053	- 270,174,947	34.55
地方選舉委員會行政業務	334,378,000	309,929,969	309,929,969	—	309,929,969	- 24,448,031	7.31
政黨競選經費補助	644,609,000	535,056,450	535,056,450	—	535,056,450	- 109,552,550	17.00
一般建築及設備	567,000	547,000	547,000	—	547,000	- 20,000	3.53
其 他 設 備	567,000	547,000	547,000	—	547,000	- 20,000	3.53
公平交易委員會	335,503,000	322,065,354	322,065,354	—	322,065,354	- 13,437,646	4.01
一 般 行 政	292,164,000	279,367,605	279,367,605	—	279,367,605	- 12,796,395	4.38
公 平 交 易 業 務	41,215,000	41,074,818	41,074,818	—	41,074,818	- 140,182	0.34
限制競爭行為調查處理	7,686,000	7,659,643	7,659,643	—	7,659,643	- 26,357	0.34
不公平競爭行為調查處理及多層次傳銷管理	4,175,000	4,158,276	4,158,276	—	4,158,276	- 16,724	0.40
法務及行政救濟業務	2,803,000	2,802,014	2,802,014	—	2,802,014	- 986	0.04
綜合規劃及宣導業務	7,683,000	7,682,675	7,682,675	—	7,682,675	- 325	0.00
政策擬訂及國際交流業務	4,895,000	4,853,131	4,853,131	—	4,853,131	- 41,869	0.86
產業調查經濟分析及資訊管理	13,973,000	13,919,079	13,919,079	—	13,919,079	- 53,921	0.39
一般建築及設備	1,624,000	1,622,931	1,622,931	—	1,622,931	- 1,069	0.07
交通及運輸設備	820,000	819,000	819,000	—	819,000	- 1,000	0.12
其 他 設 備	804,000	803,931	803,931	—	803,931	- 69	0.01
第 一 預 備 金	500,000	—	—	—	—	- 500,000	—
國家通訊傳播委員會	1,106,698,000	914,398,246	650,471,894	263,926,352	914,398,246	- 192,299,754	17.38
加速行動寬頻建設與服務	434,000,000	267,995,828	4,568,305	263,427,523	267,995,828	- 166,004,172	38.25
一 般 行 政	672,635,000	646,402,418	645,903,589	498,829	646,402,418	- 26,232,582	3.90
第 一 預 備 金	63,000	—	—	—	—	- 63,000	—
大 陸 委 員 會	931,290,000	862,829,856	832,231,472	30,598,384	862,829,856	- 68,460,144	7.35
一 般 行 政	410,740,000	395,970,698	395,582,355	388,343	395,970,698	- 14,769,302	3.60
企 劃 業 務	29,041,000	26,739,129	25,939,463	799,666	26,739,129	- 2,301,871	7.93

1. 本年度部分（續）

單位：新臺幣元

科 目	預 算 數	決 算 數	決 算 審 定 數			審 定 數 與 預 算 數 比 較 增 減	
			實 現 數	應 付 保 留 數	合 計	金 額	%
經 濟 業 務	27,912,000	23,271,707	21,054,807	2,216,900	23,271,707	- 4,640,293	16.62
法 政 業 務	210,467,000	188,869,495	182,281,695	6,587,800	188,869,495	- 21,597,505	10.26
港 澳 業 務	159,497,000	150,933,979	147,043,764	3,890,215	150,933,979	- 8,563,021	5.37
聯 絡 業 務	45,894,000	37,395,005	20,988,345	16,406,660	37,395,005	- 8,498,995	18.52
一般建築及設備	2,900,000	2,698,200	2,698,200	—	2,698,200	- 201,800	6.96
交通及運輸設備	2,900,000	2,698,200	2,698,200	—	2,698,200	- 201,800	6.96
第一預備金	1,620,000	—	—	—	—	- 1,620,000	—
文 教 業 務	43,219,000	36,951,643	36,642,843	308,800	36,951,643	- 6,267,357	14.50
飛航安全調查委員會	52,578,000	50,215,516	50,215,516	—	50,215,516	- 2,362,484	4.49
一 般 行 政	46,275,000	44,293,992	44,293,992	—	44,293,992	- 1,981,008	4.28
飛 航 安 全 業 務	6,273,000	5,921,524	5,921,524	—	5,921,524	- 351,476	5.60
第一預備金	30,000	—	—	—	—	- 30,000	—
公共工程委員會	375,664,000	351,447,494	340,438,468	11,009,026	351,447,494	- 24,216,506	6.45
一 般 行 政	270,954,000	262,345,866	262,345,866	—	262,345,866	- 8,608,134	3.18
公共工程企劃及法規業務	75,824,000	63,597,346	54,765,346	8,832,000	63,597,346	- 12,226,654	16.13
公共工程技術業務	15,247,000	14,073,933	11,896,907	2,177,026	14,073,933	- 1,173,067	7.69
公共工程管理業務	11,539,000	11,430,349	11,430,349	—	11,430,349	- 108,651	0.94
第一預備金	2,100,000	—	—	—	—	- 2,100,000	—

2. 以前年度部分

單位：新臺幣元

年 度	科 目	以前年度轉入數	決 算 審 定 數			
			減 免 數	實 現 數	應 付 保 留 數	
					金 額	%
	行 政 院 主 管	4,020,459,226	371,421,954	3,325,092,334	323,944,938	8.06
	行 政 院	14,599,990	5,122,000	9,477,990	—	—
101	國 土 安 全 規 劃	4,362,000	4,362,000	—	—	—
104	一 般 行 政	940,000	—	940,000	—	—
	施政及法制業務	750,000	750,000	—	—	—
	國土及資通安全業務	135,000	—	135,000	—	—
	性 別 平 等 業 務	395,000	—	395,000	—	—
	資 訊 管 理	4,021,990	—	4,021,990	—	—
	一 般 建 築 及 設 備	3,996,000	10,000	3,986,000	—	—
	小 計	10,237,990	760,000	9,477,990	—	—
	人 事 行 政 總 處	4,144,063	56,274	4,087,789	—	—
104	人事行政之政策規劃執行及發展	4,144,063	56,274	4,087,789	—	—
	國 立 故 宮 博 物 院	1,224,563,751	168,386,508	855,408,284	200,768,959	16.40
99	一 般 建 築 及 設 備	3,276,478	3,276,478	—	—	—

2. 以前年度部分（續）

單位：新臺幣元

年度	科目	以前年度轉入數	決 算 審 定 數			
			減 免 數	實 現 數	應 付 保 留 數	
					金 額	%
100	一般建築及設備	1,225,000	1,225,000	—	—	—
101	一般建築及設備	2,213,429	—	—	2,213,429	100.00
102	一般建築及設備	39,059,445	—	—	39,059,445	100.00
103	一般建築及設備	430,000	—	—	430,000	100.00
104	文物管理及展覽	7,824,402	106,190	7,718,212	—	—
	安全管理維護	1,241,167	—	1,241,167	—	—
	故宮南部院區籌建	1,162,971,866	163,691,881	842,627,700	156,652,285	13.47
	一般建築及設備	6,321,964	86,959	3,821,205	2,413,800	38.18
	小 計	1,178,359,399	163,885,030	855,408,284	159,066,085	13.50
	國家發展委員會	92,711,968	1,854,819	88,944,649	1,912,500	2.06
103	經建計畫之設計、研審及協調	5,988,685	—	5,988,685	—	—
104	一般行政	1,264,318	—	1,264,318	—	—
	國家發展計畫之規劃	7,440,585	990,929	6,449,656	—	—
	研擬經濟政策、協調推動財經措施	3,891,600	—	3,891,600	—	—
	社會發展	10,346,375	87,250	10,259,125	—	—
	促進產業發展	3,455,000	—	3,455,000	—	—
	促進人力資源發展、完善老年經濟安全制度	1,180,000	—	1,180,000	—	—
	健全國土規劃及經營管理	57,633,005	776,640	54,943,865	1,912,500	3.32
	推動法規鬆綁與革新、強化經貿競爭力	1,512,400	—	1,512,400	—	—
	小 計	86,723,283	1,854,819	82,955,964	1,912,500	2.21
	原住民族委員會	675,069,129	34,971,236	574,027,680	66,070,213	9.79
101	綜合規劃發展	4,110,000	159,002	3,950,998	—	—
	經濟及公共建設業務	2,800,000	2,800,000	—	—	—
	小 計	6,910,000	2,959,002	3,950,998	—	—
102	綜合規劃發展	2,043,091	—	2,043,091	—	—
	土地規劃管理利用業務	6,930,000	—	3,000,000	3,930,000	56.71
	原住民教育推展	9,820,000	—	9,820,000	—	—
	小 計	18,793,091	—	14,863,091	3,930,000	20.91
103	一般行政	133,834	28,973	104,861	—	—
	綜合規劃發展	904,550	34,578	869,972	—	—
	經濟及公共建設業務	37,241,311	1,220,212	20,792,766	15,228,333	40.89
	土地規劃管理利用業務	36,200,000	2,331,179	24,965,602	8,903,219	24.59
	原住民教育推展	59,609,630	1,235,958	57,529,962	843,710	1.42
	社會服務推展	668,500	—	668,500	—	—
	小 計	134,757,825	4,850,900	104,931,663	24,975,262	18.53
104	一般行政	738,864	678	738,186	—	—
	綜合規劃發展	11,329,680	311,861	8,930,794	2,087,025	18.42
	經濟發展業務	79,244,803	1,844,756	58,595,516	18,804,531	23.73

2. 以前年度部分（續）

單位：新臺幣元

年度	科目	以前年度轉入數	決 算 審 定 數			
			減 免 數	實 現 數	應 付 保 留 數	
					金 額	%
	土地規劃管理利用業務	12,976,090	229,278	12,018,812	728,000	5.61
	公 共 建 設 業 務	83,113,631	7,612,741	70,483,515	5,017,375	6.04
	原 住 民 教 育 推 展	313,463,485	17,012,617	287,161,648	9,289,220	2.96
	社 會 服 務 推 展	13,741,660	149,403	12,353,457	1,238,800	9.01
	小 計	514,608,213	27,161,334	450,281,928	37,164,951	7.22
	文化園區管理局（原住民族文化發展中心）	12,413,813	1,410,095	11,003,718	—	—
103	一 般 建 築 及 設 備	891,282	—	891,282	—	—
104	藝術展示表演及教育推廣業務	3,180,458	769,362	2,411,096	—	—
	一 般 建 築 及 設 備	8,342,073	640,733	7,701,340	—	—
	小 計	11,522,531	1,410,095	10,112,436	—	—
	客家委員會及所屬	477,168,780	15,621,724	411,860,155	49,686,901	10.41
101	文 化 教 育 推 展	6,852,300	92,872	6,759,428	—	—
102	文 化 教 育 推 展	12,376,000	3,954,517	8,421,483	—	—
103	文 化 教 育 推 展	45,105,910	1,311,000	42,408,910	1,386,000	3.07
	客家文化發展中心規劃與營運	16,788,431	604,220	16,184,211	—	—
	小 計	61,894,341	1,915,220	58,593,121	1,386,000	2.24
104	綜 合 規 劃 發 展	5,000,000	—	5,000,000	—	—
	客家文化產業發展	23,119,000	2,308,892	20,810,108	—	—
	文 化 教 育 推 展	357,330,539	7,350,223	302,355,615	47,624,701	13.33
	客家文化發展中心規劃與營運	10,596,600	—	9,920,400	676,200	6.38
	小 計	396,046,139	9,659,115	338,086,123	48,300,901	12.20
	中央選舉委員會及所屬	1,171,380,210	38,523,380	1,132,856,830	—	—
104	選 舉 業 務	1,171,380,210	38,523,380	1,132,856,830	—	—
	國家通訊傳播委員會	325,890,000	103,514,832	222,375,168	—	—
104	提振電信消費補助	325,890,000	103,514,832	222,375,168	—	—
	大 陸 委 員 會	16,318,522	1,781,928	9,030,229	5,506,365	33.74
104	企 劃 業 務	1,126,000	42,205	1,083,795	—	—
	經 濟 業 務	3,193,400	58,716	3,134,684	—	—
	法 政 業 務	783,300	61,771	721,529	—	—
	港 澳 業 務	2,800,146	1,477,568	1,316,213	6,365	0.23
	聯 絡 業 務	6,160,976	—	660,976	5,500,000	89.27
	文 教 業 務	2,254,700	141,668	2,113,032	—	—
	小 計	16,318,522	1,781,928	9,030,229	5,506,365	33.74
	公共工程委員會	6,199,000	179,158	6,019,842	—	—
104	公共工程技術業務	6,199,000	179,158	6,019,842	—	—

二、修正數明細表及各項差異原因分析簡明表

(一) 修正數明細表

本年度歲入決算修正數明細表

單位：新臺幣元

科 目	正 數				修 正 內 容
	實	現	應 收	保 留	
	增	減	增	減	
行 政 院 主 管	—	—	—	230,725	
行 政 院	—	—	—	230,725	
營業盈餘及事業收入	—	—	—	230,725	減列應收中央銀行繳庫股息紅利。

(二) 各項差異原因分析表—歲入部分

1. 本年度應收保留數簡明表

單位：新臺幣元

科 目	預 算 數	應 收 保 留 數		原 因 分 析
		金 額	%	
行 政 院				
營業盈餘及事業收入	191,549,473,000	15,063,164,459	7.86	中央銀行繳庫股息紅利，未及於年度終了前繳庫。
原 住 民 族 委 員 會				
罰 款 及 賠 償 收 入	—	871,141	—	採購案件違約金及花東新村原住民臨時安置住所逾期租金之滯納金，尚待收取。
中 央 選 舉 委 員 會 及 所 屬				
罰 款 及 賠 償 收 入	43,035,000	11,360,000	26.40	違反選舉罷免相關法規案件之罰鍰，尚待收取。
公 平 交 易 委 員 會				
罰 款 及 賠 償 收 入	200,000,000	368,995,095	184.50	違反公平交易相關法規案件之罰鍰，尚待收取。

註：本表所列項目係指應收保留數達 20%，或 3 千萬元以上者。

2. 本年度歲入超（短）收數簡明表

單位：新臺幣元

科 目	預 算 數	決 算 審 定 數	超（短）收 數		原 因 分 析
			金 額	%	
行 政 院					
罰 款 及 賠 償 收 入	—	1,803,766	1,803,766	—	廠商違約罰款收入。
營業盈餘及事業收入	191,549,473,000	180,049,668,459	- 11,499,804,540	6.00	原編列行政院國家發展基金本年度釋股淨收入解繳國庫數，釋股計畫未執行。
其 他 收 入	3,137,000	4,853,517	1,716,517	54.72	收回解除契約之「國家關鍵基礎設施安全防護」專業服務研究案計畫經費，及收回有關機關（構）以前年度分攤之電費、環境維護費等款項。
國 立 故 宮 博 物 院					
罰 款 及 賠 償 收 入	3,700,000	4,906,069	1,206,069	32.60	廠商逾期、違約等罰款收入較預計增加。
規 費 收 入	1,172,465,000	881,171,280	- 291,293,720	24.84	陳列室門票收入較預計減少。
財 產 收 入	176,899,000	125,752,010	- 51,146,990	28.91	出版品權利金收入較預計減少。
其 他 收 入	3,305,000	7,271,414	3,966,414	120.01	沒收之履約保證金較預計增加。

2. 本年度歲入超（短）收數簡明表（續）

單位：新臺幣元

科 目	預 算 數	決 算 審 定 數	超（短）收 數		原 因 分 析
			金 額	%	
原 住 民 族 委 員 會					
罰 款 及 賠 償 收 入	—	5,298,467	5,298,467	—	廠商逾期、違約及沒收履約保證金等罰款收入。
財 產 收 入	5,190,000	9,332,210	4,142,210	79.81	花東新村房屋及停車位等租金收入。
其 他 收 入	86,991,000	32,436,080	- 54,554,920	62.71	收回補助地方政府辦理原住民保留地森林保育計畫經費等賸餘款，較預計減少。
客 家 委 員 會 及 所 屬					
罰 款 及 賠 償 收 入	—	1,881,662	1,881,662	—	廠商逾期、違約等罰款收入。
財 產 收 入	11,100,000	15,176,728	4,076,728	36.73	新增六堆客家文化園區活動攤商租金。
其 他 收 入	17,000	7,159,218	7,142,218	42,013.05	收回以前年度補（捐）助計畫經費賸餘款。
中 央 選 舉 委 員 會 及 所 屬					
罰 款 及 賠 償 收 入	43,035,000	123,368,484	80,333,484	186.67	違反選舉罷免相關法規案件之罰鍰較預計增加。
公 平 交 易 委 員 會					
罰 款 及 賠 償 收 入	200,000,000	526,899,641	326,899,641	163.45	違反公平交易相關法規案件之罰鍰較預計增加。
國 家 通 訊 傳 播 委 員 會					
罰 款 及 賠 償 收 入	29,700,000	46,556,687	16,856,687	56.76	違規設置行動通信基地臺之罰鍰收入較預計增加。
規 費 收 入	5,954,528,000	4,626,322,759	- 1,328,205,241	22.31	2G 用戶移轉使用 4G 較預計增加，2G 業務特許費收入隨減。

註：本表所列項目係指超（短）收數達 20% 且百萬元以上，或 3 千萬元以上者。

3. 以前年度歲入減免數簡明表

單位：新臺幣元

年 度	科 目	以 前 年 度 轉 入 數	減 免 數		原 因 分 析
			金 額	%	
	原 住 民 族 委 員 會				
97	罰 款 及 賠 償 收 入	3,122,824	3,108,062	99.53	民國 97 及 98 年度，皆為花東新村原住民臨時安置住所逾期租金之滯納金，因債務人無財產可供執行，依法取得債權憑證，經核定註銷。
	財 產 收 入	6,250,542	6,157,831	98.52	民國 97 及 98 年度，皆為花東新村原住民臨時安置住所逾期租金，因債務人無財產可供執行，依法取得債權憑證，經核定註銷。
98	罰 款 及 賠 償 收 入	635,036	635,036	100.00	
	財 產 收 入	1,564,004	1,564,004	100.00	
	公 平 交 易 委 員 會				
95	罰 款 及 賠 償 收 入	2,577,227	887,500	34.44	民國 95、100 及 103 年度，皆為違反公平交易相關法規案件之罰鍰，移送行政執行取得債權憑證，經辦理減免註銷。
100	罰 款 及 賠 償 收 入	2,373,383	1,000,000	42.13	
103	罰 款 及 賠 償 收 入	1,966,349	572,108	29.09	
	國 家 通 訊 傳 播 委 員 會				
96	罰 款 及 賠 償 收 入	270,000	270,000	100.00	違反通訊傳播相關法規之罰鍰，經移送行政執行取得債權憑證，經辦理減免註銷。

註：本表所列項目係指減免數達 20%，或 3 千萬元以上者。

4. 以前年度應收保留數簡明表

單位：新臺幣元

年度	科 目	以前年度 轉入數	應 收 保 留 數		原 因 分 析
			金 額	%	
	原住民族委員會				
98	其 他 收 入	6,145,472	4,920,265	80.06	應收以前年度補助臺北市政府等計畫經費賸餘款。
99	其 他 收 入	5,185,719	5,165,426	99.61	應收以前年度補助屏東縣政府等計畫經費賸餘款。
101	其 他 收 入	58,034	58,034	100.00	應收以前年度補助宜蘭縣南澳鄉公所等計畫經費賸餘款。
	中央選舉委員會及所屬				
97	罰 款 及 賠 償 收 入	477,682	476,982	99.85	民國 97、100 及 104 年度，皆為違反選舉罷免相關法規案件尚未收繳之罰鍰。
100	罰 款 及 賠 償 收 入	5,000	5,000	100.00	
104	罰 款 及 賠 償 收 入	9,301,672	2,320,538	24.95	
	公平交易委員會				
95	罰 款 及 賠 償 收 入	2,577,227	1,594,202	61.86	民國 95 至 98 年度及 100 至 104 年度，皆為違反公平交易相關法規案件尚未收繳之罰鍰。
96	罰 款 及 賠 償 收 入	4,136,941	3,791,941	91.66	
97	罰 款 及 賠 償 收 入	14,743,956	13,496,897	91.54	
98	罰 款 及 賠 償 收 入	1,305,893	1,305,893	100.00	
100	罰 款 及 賠 償 收 入	2,373,383	1,043,383	43.96	
101	罰 款 及 賠 償 收 入	3,365,192	3,337,192	99.17	
102	罰 款 及 賠 償 收 入	877,737	805,737	91.80	
103	罰 款 及 賠 償 收 入	1,966,349	525,000	26.70	
104	罰 款 及 賠 償 收 入	10,202,050	3,148,000	30.86	
	國家通訊傳播委員會				
97	規 費 收 入	24,425,034	24,425,034	100.00	民國 97 及 100 至 104 年度，皆為應收通訊傳播業務特許費及頻率使用費。
99	罰 款 及 賠 償 收 入	4,651,319	4,651,319	100.00	尚未收繳之土地使用補償金。
100	罰 款 及 賠 償 收 入	350,882	340,882	97.15	民國 100 至 104 年度，皆為違反通訊傳播相關法規案件尚未收繳之罰鍰。
	規 費 收 入	30,136,800	30,136,800	100.00	
101	罰 款 及 賠 償 收 入	450,000	450,000	100.00	
	規 費 收 入	6,596,852	6,596,852	100.00	
102	罰 款 及 賠 償 收 入	7,204,297	6,985,747	96.97	
	規 費 收 入	32,452,922	32,389,442	99.80	
103	罰 款 及 賠 償 收 入	16,262,104	16,245,578	99.90	
	規 費 收 入	73,159,125	73,113,495	99.94	
104	罰 款 及 賠 償 收 入	26,151,786	25,471,130	97.40	
	規 費 收 入	72,995,246	72,704,392	99.60	
	公共工程委員會				
98	罰 款 及 賠 償 收 入	160,000	160,000	100.00	民國 98 及 101 年度，皆為違反工程技術顧問公司管理條例案件尚未收繳之罰鍰。
101	罰 款 及 賠 償 收 入	121,015	111,708	92.31	

註：本表所列項目係指應收保留數達 20%，或 3 千萬元以上者。

(三) 各項差異原因分析表—歲出部分

1. 本年度應付保留數簡明表

單位：新臺幣元

科 目	預 算 數	應 付 保 留 數		原 因 分 析
		金 額	%	
行 政 院				
一般建築及設備	19,545,000	5,696,680	29.15	辦公大樓中央空調系統汰換工程及監造服務，暨汰換視導車輛等案，受規劃或發包作業期程影響，尚在執行中。
國立故宮博物院				
故宮南部院區籌建	316,900,000	203,822,233	64.32	南部院區博物館建築及相關工程，因涉履約爭議，須保留繼續執行。
一般建築及設備	38,036,000	18,356,588	48.26	正館後山邊坡改善工程案，因簡易水土保持計畫尚未經權責機關核定，須保留繼續執行。
國家發展委員會				
健全國土規劃及經營管理	119,469,000	85,059,283	71.20	健全國土規劃及經營管理政策等委託或補助案件，合約期程跨年度。
原 住 民 族 委 員 會				
經濟發展業務	407,517,000	85,726,573	21.04	補助辦理知識發展創意經濟-產業示範區計畫等，尚在執行中。
公共建設業務	772,764,000	56,551,504	7.32	補助辦理原住民族部落特色道路改善計畫等，尚在執行中。
原住民教育推展	1,443,451,000	248,658,099	17.23	補助財團法人原住民族文化事業基金會年度細部工作計畫等，尚在執行中。
文化園區管理局(原住民族文化發展中心)				
一般建築及設備	47,490,000	37,386,515	78.73	辦理原住民族文化園區風災復建等計畫，受規劃或發包作業期程影響，尚在執行中。
客家委員會及所屬				
客家文化產業發展	717,468,000	149,376,290	20.82	補助地方政府辦理客家文化生活環境營造計畫，合約期程跨年度。
國家通訊傳播委員會				
加速行動寬頻建設與服務	434,000,000	263,427,523	60.70	建置新世代電波監測系統採購案，受規劃及發包作業時程影響，履約期限至民國 106 年度。
大 陸 委 員 會				
聯絡業務	45,894,000	16,406,660	35.75	配合兩岸政策推動進程，辦理網站規劃維運等採購案。

註：本表所列項目係指應付保留數達 20%，或 3 千萬元以上者。

2. 本年度賸餘數簡明表

單位：新臺幣元

科 目	預 算 數	賸 餘 數		原 因 分 析
		金 額	%	
行 政 院				
黨產處理業務	28,240,000	5,652,931	20.02	不當黨產處理委員會人員陸續進用之人事費結餘，及依業務實際需要減少支付之結餘。
人 事 行 政 總 處				
第一屆資深中央民代自願退職給付	12,828,000	2,923,073	22.79	補助資深民代優惠存款利息差額，較預計減少。
因公殘廢死亡慰問給付	9,179,000	7,989,000	87.04	各機關人員支領因公殘廢死亡慰問給付之金額，較預計減少。
公教員工資遣退職給付	20,000,000	20,000,000	100.00	中央各機關無申請資遣退職給付案件，故未執行。
公教人員婚喪生育及子女教育補助	1,800,000,000	168,052,516	9.34	各機關人員支領婚喪生育及子女教育補助之金額，較預計減少。

2. 本年度賸餘數簡明表（續）

單位：新臺幣元

科 目	預 算 數	賸 餘 數		原 因 分 析
		金 額	%	
公務人力發展中心				
一般建築及設備	63,000	19,670	31.22	採購公務車之經費結餘。
國立故宮博物院				
一般行政	748,932,000	57,104,589	7.62	按實際業務需要減少支付之結餘。
故宮南部院區籌建	316,900,000	60,385,406	19.06	南部院區博物館建築及相關工程經費之結餘。
國家發展委員會				
一般行政	712,343,000	42,392,506	5.95	實際進用員額較少之人事費結餘。
促進人力資源發展、完善老年經濟安全制度	25,517,000	11,841,538	46.41	年金改革之中、南、東等3場次分區會議，配合實際作業時間延至民國106年1月間召開，本年度相關作業經費未動支。
中央選舉委員會及所屬				
選舉業務	781,890,000	270,174,947	34.55	第14任總統副總統及第9屆立法委員選舉投票率未如預期，候選人競選經費補助較預計減少。
政黨競選經費補助	644,609,000	109,552,550	17.00	第14任總統副總統及第9屆立法委員選舉投票率未如預期，政黨競選經費補助較預計減少。
國家通訊傳播委員會				
加速行動寬頻建設與服務	434,000,000	166,004,172	38.25	建置新世代電波監測系統經費之結餘。

註：本表所列項目係指賸餘數達20%，或3千萬元以上者。

3. 以前年度歲出減免數簡明表

單位：新臺幣元

年度	科 目	以 前 年 度 轉 入 數	減 免 數		原 因 分 析
			金 額	%	
	行 政 院				
101	國 土 安 全 規 劃	4,362,000	4,362,000	100.00	委託辦理「國家關鍵基礎設施安全防護」專業服務研究案，因解除契約，計畫尾款免予保留。
104	施政及法制業務	750,000	750,000	100.00	立法院凍結經費未獲同意動支，予以註銷。
	國立故宮博物院				
99	一般建築及設備	3,276,478	3,276,478	100.00	正館空調用冷卻水塔新建工程案，經行政院核定免予保留。
100	一般建築及設備	1,225,000	1,225,000	100.00	大故宮計畫可行性評估先期規劃案經費之結餘。
104	故宮南部院區籌建	1,162,971,866	163,691,881	14.08	文物徵集採購案經費之結餘。
	原 住 民 族 委 員 會				
101	經濟及公共建設業務	2,800,000	2,800,000	100.00	委託南投縣仁愛鄉公所辦理發祥村瑞岩部落重建住宅計畫，已逾4年，不予保留。
103	一般行政	133,834	28,973	21.65	辦公室室內裝修工程委託規劃設計監造技術服務採購經費之結餘。
	文化園區管理局(原住 民族文化發展中心)				
104	藝術展示表演及教育 推廣業務	3,180,458	769,362	24.19	補(捐)助或委辦計畫經費之結餘。
	客家委員會及所屬				
102	文化 教育 推 展	12,376,000	3,954,517	31.95	補助地方政府辦理客家文化生活環境營造計畫經費之結餘。
	中央選舉委員會及所屬				
104	選 舉 業 務	1,171,380,210	38,523,380	3.29	依實際業務需要減少支付之結餘。

3. 以前年度歲出減免數簡明表（續）

單位：新臺幣元

年度	科 目	以 前 年 度 轉 入 數	減 免 數		原 因 分 析
			金 額	%	
104	國家通訊傳播委員會 提振電信消費補助	325,890,000	103,514,832	31.76	補助民眾 2G 升速 4G 及固網寬頻升級計畫經費之結餘。
104	大陸委員會 港澳業務	2,800,146	1,477,568	52.77	香港、澳門地區各項服務工作經費之結餘。

註：本表所列項目係指減免數達 20%，或 3 千萬元以上者。

4. 以前年度應付保留數簡明表

單位：新臺幣元

年度	科 目	以 前 年 度 轉 入 數	應 付 保 留 數		原 因 分 析
			金 額	%	
101	國立故宮博物院 一般建築及設備	2,213,429	2,213,429	100.00	民國 101 及 102 年度，皆為大故宮計畫工程委託總顧問技術服務案，因政策變更停辦，尚在辦理結算中。
102	一般建築及設備	39,059,445	39,059,445	100.00	
103	一般建築及設備	430,000	430,000	100.00	
104	故宮南部院區籌建	1,162,971,866	156,652,285	13.47	南部院區展示工程獨立展櫃案，未及於年度結束前完成驗收，須保留繼續執行。
	一般建築及設備	6,321,964	2,413,800	38.18	正館西側廣場暨周邊人車交會節點照明安全改善案，因涉履約爭議，須保留繼續執行。
	原住民族委員會				
102	土地規劃管理利用業務	6,930,000	3,930,000	56.71	補助新竹縣五峰鄉清泉溫泉產業示範區計畫，尚未檢據核銷。
103	經濟及公共建設業務	37,241,311	15,228,333	40.89	補助臺東縣原鄉部落風貌維護暨文化地景營造發展計畫，尚在執行中。
	土地規劃管理利用業務	36,200,000	8,903,219	24.59	補助苗栗縣泰安鄉等溫泉產業示範區計畫，尚未檢據核銷。
104	經濟發展業務	79,244,803	18,804,531	23.73	補助地方政府辦理原住民族經濟發展 4 年計畫，尚未檢據核銷。
	客家委員會及所屬				
104	文化教育推展	357,330,539	47,624,701	13.33	補助地方政府辦理客家文化生活環境營造計畫，尚在執行中。
	大陸委員會				
104	聯絡業務	6,160,976	5,500,000	89.27	配合兩岸政策推動進程，辦理大陸政策與兩岸關係電視媒體通路採購案。

註：本表所列項目係指應付保留數達 20%，或 3 千萬元以上者。

參、立法院主管

立法院主管僅立法院 1 個機關，業務計畫 8 項，下分工作計畫 14 項，其中已執行完成者 6 項，尚在執行者 8 項。本年度決算審核結果，歲入決算審定實現數 4,580 萬餘元，較預算超收 3,477 萬餘元(315.50%)；歲出決算審定實現數 33 億 72 萬餘元(89.69%)，應付保留數 1 億 1,878 萬餘元(3.23%)，預算賸餘 2 億 6,061 萬餘元(7.08%)。以前年度轉入數決算審核結果，歲出決算審定實現數

5,832 萬餘元（60.34%），減免數 2,643 萬餘元（27.35%），應付保留數 1,190 萬餘元（12.31%）。

茲將立法院主管歲入、歲出決算之審定及各項差異之原因分析，分別列表如次：

一、決算審定數簡明表

（一）歲入部分

本年度部分

科 目	預 算 數	決 算 數	決 算 審 定 數			審 定 數 與 預 算 數 比 較 增 減	
			實 現 數	應 收 保 留 數	合 計	金 額	%
立 法 院	11,023,000	45,800,817	45,800,817	—	45,800,817	34,777,817	315.50
罰 款 及 賠 償 收 入	—	7,558,657	7,558,657	—	7,558,657	7,558,657	—
財 產 收 入	6,862,000	6,464,845	6,464,845	—	6,464,845	- 397,155	5.79
其 他 收 入	4,161,000	31,777,315	31,777,315	—	31,777,315	27,616,315	663.69

（二）歲出部分

1. 本年度部分

科 目	預 算 數	決 算 數	決 算 審 定 數			審 定 數 與 預 算 數 比 較 增 減	
			實 現 數	應 付 保 留 數	合 計	金 額	%
立 法 院	3,680,127,000	3,419,508,821	3,300,725,882	118,782,939	3,419,508,821	- 260,618,179	7.08
一 般 行 政	1,865,861,000	1,757,682,032	1,734,762,194	22,919,838	1,757,682,032	- 108,178,968	5.80
委 員 問 政 業 務	1,396,851,000	1,353,414,405	1,332,559,307	20,855,098	1,353,414,405	- 43,436,595	3.11
委員歲費及公費	292,725,000	291,905,517	291,905,517	—	291,905,517	- 819,483	0.28
公 費 助 理	772,994,000	748,924,229	748,924,229	—	748,924,229	- 24,069,771	3.11
國 會 交 流 事 務	42,600,000	39,818,303	35,018,303	4,800,000	39,818,303	- 2,781,697	6.53
委 員 會 館	138,366,000	133,040,300	124,463,657	8,576,643	133,040,300	- 5,325,700	3.85
問 政 相 關 業 務	150,166,000	139,726,056	132,247,601	7,478,455	139,726,056	- 10,439,944	6.95
議 事 業 務	10,715,000	10,639,121	10,639,121	—	10,639,121	- 75,879	0.71
立 法 諮 詢 業 務	5,480,000	4,412,712	4,412,712	—	4,412,712	- 1,067,288	19.48
國 會 圖 書 業 務	41,103,000	38,152,761	36,831,761	1,321,000	38,152,761	- 2,950,239	7.18
公 報 業 務	27,147,000	22,667,471	22,049,471	618,000	22,667,471	- 4,479,529	16.50
黨 團 補 助	13,560,000	13,550,000	13,550,000	—	13,550,000	- 10,000	0.07
一 般 建 築 及 設 備	316,410,000	218,990,319	145,921,316	73,069,003	218,990,319	- 97,419,681	30.79
營 建 工 程	15,000,000	15,000,000	6,353,547	8,646,453	15,000,000	—	—
交 通 及 運 輸 設 備	12,060,000	11,988,340	11,988,340	—	11,988,340	- 71,660	0.59
其 他 設 備	289,350,000	192,001,979	127,579,429	64,422,550	192,001,979	- 97,348,021	33.64
第 一 預 備 金	3,000,000	—	—	—	—	- 3,000,000	—

2. 以前年度部分

單位：新臺幣元

年度	科目	以前年度轉入數	決算審定數			
			減免數		實現數	
			金額		應付保留數	
						%
	立法院	96,669,119	26,437,256	58,327,877	11,903,986	12.31
101	委員問政業務	2,874,500	2,358,350	516,150	—	—
103	一般建築及設備	6,230,000	6,230,000	—	—	—
104	一般行政	32,330,299	753,089	25,884,949	5,692,261	17.61
	委員問政業務	19,150,146	5,104,022	13,755,353	290,771	1.52
	公報業務	1,640,000	44,444	1,595,556	—	—
	一般建築及設備	34,444,174	11,947,351	16,575,869	5,920,954	17.19
	小計	87,564,619	17,848,906	57,811,727	11,903,986	13.59

二、各項差異原因分析簡明表

(一) 歲入部分

本年度歲入超（短）收數簡明表

單位：新臺幣元

科目	預算數	決算審定數	超（短）收數		原因分析
			金額	%	
立法院					
罰款及賠償收入	—	7,558,657	7,558,657	—	廠商違約沒入之保證金。
其他收入	4,161,000	31,777,315	27,616,315	663.69	主要係適用勞工退休金舊制之公費助理均已退休，爰結清舊制勞工退休準備金專戶繳庫。

註：本表所列項目係指超（短）收數達 20% 且百萬元以上，或 3 千萬元以上者。

(二) 歲出部分

1. 本年度應付保留數簡明表

單位：新臺幣元

科目	預算數	應付保留數		原因分析
		金額	%	
立法院				
一般建築及設備	316,410,000	73,069,003	23.09	院區建築物外牆整修工程及微軟超融合架構虛擬化主機採購案等，未達契約付款條件。

註：本表所列項目係指應付保留數達 20%，或 3 千萬元以上者。

2. 本年度賸餘數簡明表

單位：新臺幣元

科目	預算數	賸餘數		原因分析
		金額	%	
立法院				
一般行政	1,865,861,000	108,178,968	5.80	按業務需要減少支付之賸餘，及實際進用員額較少之人事費結餘。

2. 本年度賸餘數簡明表（續）

單位：新臺幣元

科 目	預 算 數	賸 餘 數		原 因 分 析
		金 額	%	
委員問政業務	1,396,851,000	43,436,595	3.11	按業務需要減少支付之賸餘，及實際進用員額較少之人事費結餘。
一般建築及設備	316,410,000	97,419,681	30.79	部分非緊急必要系統開發建置案暫緩執行之賸餘。

註：本表所列項目係指賸餘數達 20%，或 3 千萬元以上者。

3. 以前年度歲出減免數簡明表

單位：新臺幣元

年度	科 目	以 前 年 度 轉 入 數	減 免 數		原 因 分 析
			金 額	%	
101	立法院				
101	委員問政業務	2,874,500	2,358,350	82.04	第 8 屆立法委員任期內健康檢查經費結餘。
103	一般建築及設備	6,230,000	6,230,000	100.00	與違約廠商終止合約，未執行部分註銷繳庫。
104	委員問政業務	19,150,146	5,104,022	26.65	立法委員國會交流活動及交通費經費結餘。
	一般建築及設備	34,444,174	11,947,351	34.69	與違約廠商終止合約，未執行部分註銷繳庫。

註：本表所列項目係指減免數達 20%，或 3 千萬元以上者。

肆、司法院主管

司法院主管包括 38 個機關，業務計畫 166 項，下分工作計畫 192 項，其中已執行完成者 177 項，尚在執行者 13 項，未執行者 2 項。本年度決算審核結果，歲入決算審定實現數 65 億 1,056 萬餘元，應收保留數 2,469 萬餘元，較預算超收 5 億 3,757 萬餘元(8.96%)；歲出決算審定實現數 206 億 1,909 萬餘元(82.96%)，應付保留數 5 億 9,049 萬餘元(2.38%)，預算賸餘 36 億 4,446 萬餘元(14.66%)。以前年度轉入數決算審核結果，歲入決算審定實現數 80 萬餘元(5.98%)，減免數 969 萬餘元(71.86%)，應收保留數 298 萬餘元(22.16%)；歲出決算審定實現數 6 億 2,078 萬餘元(55.07%)，減免數 4,687 萬餘元(4.16%)，應付保留數 4 億 5,958 萬餘元(40.77%)。

茲將司法院主管歲入、歲出決算之審定及各項差異之原因分析，分別列表如次：

一、決算審定數簡明表

(一) 歲入部分

1. 本年度部分

單位：新臺幣元

科 目	預 算 數	決 算 數	決 算 審 定 數			審 定 數 與 預 算 數 比 較 增 減	
			實 現 數	應 收 保 留 數	合 計	金 額	%
司 法 院 主 管	5,997,680,000	6,535,252,356	6,510,560,894	24,691,462	6,535,252,356	537,572,356	8.96
司 法 院	2,574,000	9,386,258	9,386,258	—	9,386,258	6,812,258	264.66

1. 本年度部分（續）

單位：新臺幣元

科 目	預 算 數	決 算 數	決 算 審 定 數			審 定 數 與 預 算 數 比 較 增 減	
			實 現 數	應 收 保 留 數	合 計	金 額	%
罰款及賠償收入	—	109,873	109,873	—	109,873	109,873	—
規 費 收 入	2,226,000	1,269,656	1,269,656	—	1,269,656	- 956,344	42.96
財 產 收 入	80,000	7,617,493	7,617,493	—	7,617,493	7,537,493	9,421.87
其 他 收 入	268,000	389,236	389,236	—	389,236	121,236	45.24
最 高 法 院	16,218,000	16,974,972	16,974,972	—	16,974,972	756,972	4.67
罰款及賠償收入	—	1,692	1,692	—	1,692	1,692	—
規 費 收 入	15,694,000	14,943,834	14,943,834	—	14,943,834	- 750,166	4.78
財 產 收 入	63,000	22,670	22,670	—	22,670	- 40,330	64.02
其 他 收 入	461,000	2,006,776	2,006,776	—	2,006,776	1,545,776	335.31
最 高 行 政 法 院	1,536,000	1,033,020	1,033,020	—	1,033,020	- 502,980	32.75
規 費 收 入	1,321,000	855,249	855,249	—	855,249	- 465,751	35.26
財 產 收 入	15,000	7,675	7,675	—	7,675	- 7,325	48.83
其 他 收 入	200,000	170,096	170,096	—	170,096	- 29,904	14.95
臺北高等行政法院	14,518,000	13,867,971	13,814,638	53,333	13,867,971	- 650,029	4.48
罰款及賠償收入	—	7,700	7,700	—	7,700	7,700	—
規 費 收 入	14,209,000	12,912,789	12,859,456	53,333	12,912,789	- 1,296,211	9.12
財 產 收 入	2,000	238,459	238,459	—	238,459	236,459	11,822.95
其 他 收 入	307,000	709,023	709,023	—	709,023	402,023	130.95
臺中高等行政法院	4,466,000	4,178,047	4,178,047	—	4,178,047	- 287,953	6.45
罰款及賠償收入	—	21,522	21,522	—	21,522	21,522	—
規 費 收 入	3,573,000	3,125,682	3,125,682	—	3,125,682	- 447,318	12.52
財 產 收 入	37,000	31,147	31,147	—	31,147	- 5,853	15.82
其 他 收 入	856,000	999,696	999,696	—	999,696	143,696	16.79
高雄高等行政法院	3,892,000	4,256,380	4,216,380	40,000	4,256,380	364,380	9.36
罰款及賠償收入	—	23,990	23,990	—	23,990	23,990	—
規 費 收 入	3,453,000	3,555,482	3,515,482	40,000	3,555,482	102,482	2.97
財 產 收 入	61,000	58,138	58,138	—	58,138	- 2,862	4.69
其 他 收 入	378,000	618,770	618,770	—	618,770	240,770	63.70
公務員懲戒委員會	84,000	84,306	84,306	—	84,306	306	0.36
規 費 收 入	—	2,132	2,132	—	2,132	2,132	—
財 產 收 入	29,000	26,100	26,100	—	26,100	- 2,900	10.00
其 他 收 入	55,000	56,074	56,074	—	56,074	1,074	1.95
法 官 學 院	276,000	709,673	709,673	—	709,673	433,673	157.13
罰款及賠償收入	—	19,998	19,998	—	19,998	19,998	—
財 產 收 入	276,000	675,915	675,915	—	675,915	399,915	144.90
其 他 收 入	—	13,760	13,760	—	13,760	13,760	—
智 慧 財 產 法 院	55,767,000	55,078,376	55,078,376	—	55,078,376	- 688,624	1.23
罰款及賠償收入	—	1,901	1,901	—	1,901	1,901	—
規 費 收 入	55,528,000	54,795,736	54,795,736	—	54,795,736	- 732,264	1.32
財 產 收 入	15,000	8,214	8,214	—	8,214	- 6,786	45.24

1. 本年度部分（續）

單位：新臺幣元

科 目	預 算 數	決 算 數	決 算 審 定 數			審 定 數 與 預 算 數 比 較 增 減	
			實 現 數	應 收 保 留 數	合 計	金 額	%
其 他 收 入	224,000	272,525	272,525	—	272,525	48,525	21.66
臺灣高等法院	356,266,000	430,183,453	430,089,771	93,682	430,183,453	73,917,453	20.75
罰款及賠償收入	4,039,000	3,208,692	3,153,692	55,000	3,208,692	- 830,308	20.56
規 費 收 入	349,977,000	423,021,671	422,982,989	38,682	423,021,671	73,044,671	20.87
財 產 收 入	1,069,000	1,402,975	1,402,975	—	1,402,975	333,975	31.24
其 他 收 入	1,181,000	2,550,115	2,550,115	—	2,550,115	1,369,115	115.93
臺灣高等法院臺中分院	67,262,000	74,890,978	74,890,978	—	74,890,978	7,628,978	11.34
罰款及賠償收入	1,050,000	713,731	713,731	—	713,731	- 336,269	32.03
規 費 收 入	63,909,000	70,973,055	70,973,055	—	70,973,055	7,064,055	11.05
財 產 收 入	58,000	55,131	55,131	—	55,131	- 2,869	4.95
其 他 收 入	2,245,000	3,149,061	3,149,061	—	3,149,061	904,061	40.27
臺灣高等法院臺南分院	23,296,000	32,786,996	32,786,996	—	32,786,996	9,490,996	40.74
罰款及賠償收入	30,000	63,690	63,690	—	63,690	33,690	112.30
規 費 收 入	22,423,000	31,340,659	31,340,659	—	31,340,659	8,917,659	39.77
財 產 收 入	27,000	46,808	46,808	—	46,808	19,808	73.36
其 他 收 入	816,000	1,335,839	1,335,839	—	1,335,839	519,839	63.71
臺灣高等法院高雄分院	49,834,000	45,482,644	45,482,644	—	45,482,644	- 4,351,356	8.73
罰款及賠償收入	1,008,000	2,683,781	2,683,781	—	2,683,781	1,675,781	166.25
規 費 收 入	48,098,000	41,568,724	41,568,724	—	41,568,724	- 6,529,276	13.57
財 產 收 入	119,000	119,371	119,371	—	119,371	371	0.31
其 他 收 入	609,000	1,110,768	1,110,768	—	1,110,768	501,768	82.39
臺灣高等法院花蓮分院	6,802,000	6,584,317	6,584,317	—	6,584,317	- 217,683	3.20
罰款及賠償收入	110,000	220,295	220,295	—	220,295	110,295	100.27
規 費 收 入	6,277,000	5,685,135	5,685,135	—	5,685,135	- 591,865	9.43
財 產 收 入	23,000	20,860	20,860	—	20,860	- 2,140	9.30
其 他 收 入	392,000	658,027	658,027	—	658,027	266,027	67.86
臺灣臺北地方法院	1,332,398,000	1,543,946,862	1,540,839,507	3,107,355	1,543,946,862	211,548,862	15.88
罰款及賠償收入	5,605,000	18,469,249	18,369,249	100,000	18,469,249	12,864,249	229.51
規 費 收 入	1,288,779,000	1,419,185,500	1,416,192,313	2,993,187	1,419,185,500	130,406,500	10.12
財 產 收 入	756,000	732,675	732,675	—	732,675	- 23,325	3.09
其 他 收 入	37,258,000	105,559,438	105,545,270	14,168	105,559,438	68,301,438	183.32
臺灣士林地方法院	476,331,000	474,649,944	473,266,053	1,383,891	474,649,944	- 1,681,056	0.35
罰款及賠償收入	4,194,000	2,463,431	2,463,431	—	2,463,431	- 1,730,569	41.26
規 費 收 入	461,166,000	446,646,007	445,267,116	1,378,891	446,646,007	- 14,519,993	3.15
財 產 收 入	234,000	352,664	352,664	—	352,664	118,664	50.71
其 他 收 入	10,737,000	25,187,842	25,182,842	5,000	25,187,842	14,450,842	134.59

1. 本年度部分（續）

單位：新臺幣元

科 目	預 算 數	決 算 數	決 算 審 定 數			審 定 數 與 預 算 數 比 較 增 減	
			實 現 數	應 收 保 留 數	合 計	金 額	%
臺灣新北地方法院	654,804,000	716,129,323	714,441,985	1,687,338	716,129,323	61,325,323	9.37
罰款及賠償收入	14,525,000	8,073,306	8,045,306	28,000	8,073,306	- 6,451,694	44.42
規 費 收 入	621,620,000	615,402,069	613,826,731	1,575,338	615,402,069	- 6,217,931	1.00
財 產 收 入	176,000	215,691	215,691	—	215,691	39,691	22.55
其 他 收 入	18,483,000	92,438,257	92,354,257	84,000	92,438,257	73,955,257	400.13
臺灣桃園地方法院	466,642,000	430,308,763	428,988,556	1,320,207	430,308,763	- 36,333,237	7.79
罰款及賠償收入	16,635,000	12,398,535	12,357,535	41,000	12,398,535	- 4,236,465	25.47
規 費 收 入	441,733,000	390,871,647	389,685,783	1,185,864	390,871,647	- 50,861,353	11.51
財 產 收 入	201,000	264,298	264,298	—	264,298	63,298	31.49
其 他 收 入	8,073,000	26,774,283	26,680,940	93,343	26,774,283	18,701,283	231.65
臺灣新竹地方法院	159,860,000	218,618,736	217,524,762	1,093,974	218,618,736	58,758,736	36.76
罰款及賠償收入	3,290,000	3,413,380	3,413,380	—	3,413,380	123,380	3.75
規 費 收 入	143,379,000	201,443,785	200,422,238	1,021,547	201,443,785	58,064,785	40.50
財 產 收 入	384,000	238,245	238,245	—	238,245	- 145,755	37.96
其 他 收 入	12,807,000	13,523,326	13,450,899	72,427	13,523,326	716,326	5.59
臺灣苗栗地方法院	74,438,000	81,527,002	81,420,101	106,901	81,527,002	7,089,002	9.52
罰款及賠償收入	1,416,000	1,061,968	1,061,968	—	1,061,968	- 354,032	25.00
規 費 收 入	71,088,000	77,228,571	77,140,321	88,250	77,228,571	6,140,571	8.64
財 產 收 入	154,000	344,992	344,992	—	344,992	190,992	124.02
其 他 收 入	1,780,000	2,891,471	2,872,820	18,651	2,891,471	1,111,471	62.44
臺灣臺中地方法院	620,297,000	569,612,490	569,394,689	217,801	569,612,490	- 50,684,510	8.17
罰款及賠償收入	22,200,000	14,514,074	14,514,074	—	14,514,074	- 7,685,926	34.62
規 費 收 入	571,327,000	526,831,279	526,641,650	189,629	526,831,279	- 44,495,721	7.79
財 產 收 入	524,000	528,200	528,200	—	528,200	4,200	0.80
其 他 收 入	26,246,000	27,738,937	27,710,765	28,172	27,738,937	1,492,937	5.69
臺灣南投地方法院	61,895,000	65,572,139	65,347,193	224,946	65,572,139	3,677,139	5.94
罰款及賠償收入	1,010,000	1,273,630	1,273,630	—	1,273,630	263,630	26.10
規 費 收 入	58,848,000	61,373,916	61,169,433	204,483	61,373,916	2,525,916	4.29
財 產 收 入	17,000	21,260	21,260	—	21,260	4,260	25.06
其 他 收 入	2,020,000	2,903,333	2,882,870	20,463	2,903,333	883,333	43.73
臺灣彰化地方法院	161,291,000	170,855,462	170,674,814	180,648	170,855,462	9,564,462	5.93
罰款及賠償收入	3,606,000	3,647,085	3,647,085	—	3,647,085	41,085	1.14
規 費 收 入	153,364,000	156,801,237	156,705,647	95,590	156,801,237	3,437,237	2.24
財 產 收 入	240,000	68,110	68,110	—	68,110	- 171,890	71.62
其 他 收 入	4,081,000	10,339,030	10,253,972	85,058	10,339,030	6,258,030	153.35
臺灣雲林地方法院	76,452,000	100,600,525	100,458,264	142,261	100,600,525	24,148,525	31.59
罰款及賠償收入	2,010,000	790,685	790,685	—	790,685	- 1,219,315	60.66
規 費 收 入	72,793,000	96,908,533	96,808,603	99,930	96,908,533	24,115,533	33.13
財 產 收 入	68,000	93,305	93,305	—	93,305	25,305	37.21
其 他 收 入	1,581,000	2,808,002	2,765,671	42,331	2,808,002	1,227,002	77.61

1. 本年度部分（續）

單位：新臺幣元

科 目	預 算 數	決 算 數	決 算 審 定 數			審 定 數 與 預 算 數 比 較 增 減	
			實 現 數	應 收 保 留 數	合 計	金 額	%
臺灣嘉義地方法院	106,407,000	93,792,823	93,739,088	53,735	93,792,823	- 12,614,177	11.85
罰款及賠償收入	2,520,000	1,335,715	1,322,857	12,858	1,335,715	- 1,184,285	47.00
規 費 收 入	101,373,000	87,943,420	87,902,543	40,877	87,943,420	- 13,429,580	13.25
財 產 收 入	53,000	44,606	44,606	—	44,606	- 8,394	15.84
其 他 收 入	2,461,000	4,469,082	4,469,082	—	4,469,082	2,008,082	81.60
臺灣臺南地方法院	289,147,000	322,477,592	308,955,795	13,521,797	322,477,592	33,330,592	11.53
罰款及賠償收入	5,030,000	3,630,822	3,620,822	10,000	3,630,822	- 1,399,178	27.82
規 費 收 入	279,550,000	299,869,019	286,357,222	13,511,797	299,869,019	20,319,019	7.27
財 產 收 入	420,000	815,180	815,180	—	815,180	395,180	94.09
其 他 收 入	4,147,000	18,162,571	18,162,571	—	18,162,571	14,015,571	337.97
臺灣橋頭地方法院	51,947,000	44,971,491	44,966,491	5,000	44,971,491	- 6,975,509	13.43
罰款及賠償收入	—	1,723	1,723	—	1,723	1,723	—
規 費 收 入	51,785,000	44,417,644	44,412,644	5,000	44,417,644	- 7,367,356	14.23
財 產 收 入	—	193,267	193,267	—	193,267	193,267	—
其 他 收 入	162,000	358,857	358,857	—	358,857	196,857	121.52
臺灣高雄地方法院	438,034,000	589,894,733	589,446,288	448,445	589,894,733	151,860,733	34.67
罰款及賠償收入	12,920,000	42,381,037	42,381,037	—	42,381,037	29,461,037	228.03
規 費 收 入	414,295,000	524,598,670	524,150,225	448,445	524,598,670	110,303,670	26.62
財 產 收 入	560,000	346,204	346,204	—	346,204	- 213,796	38.18
其 他 收 入	10,259,000	22,568,822	22,568,822	—	22,568,822	12,309,822	119.99
臺灣屏東地方法院	120,018,000	115,736,469	115,362,823	373,646	115,736,469	- 4,281,531	3.57
罰款及賠償收入	4,060,000	2,252,524	2,252,524	—	2,252,524	- 1,807,476	44.52
規 費 收 入	111,008,000	105,157,854	104,890,696	267,158	105,157,854	- 5,850,146	5.27
財 產 收 入	86,000	24,750	24,750	—	24,750	- 61,250	71.22
其 他 收 入	4,864,000	8,301,341	8,194,853	106,488	8,301,341	3,437,341	70.67
臺灣臺東地方法院	33,261,000	28,728,940	28,612,553	116,387	28,728,940	- 4,532,060	13.63
罰款及賠償收入	530,000	238,436	238,436	—	238,436	- 291,564	55.01
規 費 收 入	31,696,000	27,241,591	27,125,204	116,387	27,241,591	- 4,454,409	14.05
財 產 收 入	36,000	141,270	141,270	—	141,270	105,270	292.42
其 他 收 入	999,000	1,107,643	1,107,643	—	1,107,643	108,643	10.88
臺灣花蓮地方法院	51,665,000	51,709,239	51,650,899	58,340	51,709,239	44,239	0.09
罰款及賠償收入	828,000	874,397	854,397	20,000	874,397	46,397	5.60
規 費 收 入	45,858,000	47,385,589	47,357,249	28,340	47,385,589	1,527,589	3.33
財 產 收 入	34,000	26,936	26,936	—	26,936	- 7,064	20.78
其 他 收 入	4,945,000	3,422,317	3,412,317	10,000	3,422,317	- 1,522,683	30.79
臺灣宜蘭地方法院	75,047,000	88,869,498	88,722,728	146,770	88,869,498	13,822,498	18.42
罰款及賠償收入	1,441,000	862,534	862,534	—	862,534	- 578,466	40.14
規 費 收 入	66,524,000	67,419,533	67,282,763	136,770	67,419,533	895,533	1.35
財 產 收 入	110,000	169,706	169,706	—	169,706	59,706	54.28
其 他 收 入	6,972,000	20,417,725	20,407,725	10,000	20,417,725	13,445,725	192.85

1. 本年度部分（續）

單位：新臺幣元

科 目	預 算 數	決 算 數	決 算 審 定 數			審 定 數 與 預 算 數 比 較 增 減	
			實 現 數	應 收 保 留 數	合 計	金 額	%
臺灣基隆地方法院	93,067,000	72,574,795	72,430,318	144,477	72,574,795	- 20,492,205	22.02
罰款及賠償收入	730,000	1,210,716	1,210,716	—	1,210,716	480,716	65.85
規 費 收 入	88,651,000	65,636,262	65,601,039	35,223	65,636,262	- 23,014,738	25.96
財 產 收 入	28,000	136,869	136,869	—	136,869	108,869	388.82
其 他 收 入	3,658,000	5,590,948	5,481,694	109,254	5,590,948	1,932,948	52.84
臺灣澎湖地方法院	9,048,000	11,552,734	11,547,884	4,850	11,552,734	2,504,734	27.68
罰款及賠償收入	52,000	52,134	52,134	—	52,134	134	0.26
規 費 收 入	8,414,000	10,640,872	10,636,022	4,850	10,640,872	2,226,872	26.47
財 產 收 入	47,000	184,083	184,083	—	184,083	137,083	291.67
其 他 收 入	535,000	675,645	675,645	—	675,645	140,645	26.29
臺灣高雄少年及家事法院	25,664,000	27,243,776	27,078,098	165,678	27,243,776	1,579,776	6.16
罰款及賠償收入	45,000	471,650	471,650	—	471,650	426,650	948.11
規 費 收 入	24,836,000	25,789,718	25,644,040	145,678	25,789,718	953,718	3.84
財 產 收 入	45,000	135,062	135,062	—	135,062	90,062	200.14
其 他 收 入	738,000	847,346	827,346	20,000	847,346	109,346	14.82
福建高等法院金門分院	909,000	2,256,221	2,256,221	—	2,256,221	1,347,221	148.21
規 費 收 入	859,000	2,216,190	2,216,190	—	2,216,190	1,357,190	158.00
財 產 收 入	10,000	—	—	—	—	- 10,000	100.00
其 他 收 入	40,000	40,031	40,031	—	40,031	31	0.08
福建金門地方法院	15,229,000	17,383,859	17,383,859	—	17,383,859	2,154,859	14.15
罰款及賠償收入	61,000	2,366	2,366	—	2,366	- 58,634	96.12
規 費 收 入	14,977,000	17,255,099	17,255,099	—	17,255,099	2,278,099	15.21
財 產 收 入	30,000	1,346	1,346	—	1,346	- 28,654	95.51
其 他 收 入	161,000	125,048	125,048	—	125,048	- 35,952	22.33
福建連江地方法院	1,038,000	741,549	741,549	—	741,549	- 296,451	28.56
規 費 收 入	1,037,000	738,619	738,619	—	738,619	- 298,381	28.77
財 產 收 入	1,000	2,930	2,930	—	2,930	1,930	193.00

2. 以前年度部分

單位：新臺幣元

年 度	科 目	以前年度轉入數	決 算 審 定 數			
			減 免 數	實 現 數	應 收 保 留 數	
					金 額	%
	司 法 院 主 管	13,491,377	9,695,309	806,855	2,989,213	22.16
	臺北高等行政法院	4,000	4,000	—	—	—
104	規 費 收 入	4,000	4,000	—	—	—
	臺灣臺北地方法院	5,230,934	3,680,668	279,864	1,270,402	24.29
101	規 費 收 入	29,215	—	—	29,215	100.00

2. 以前年度部分（續）

單位：新臺幣元

年度	科目	以前年度轉入數	決 算 審 定 數			
			減 免 數	實 現 數	應 收 保 留 數	
					金 額	%
102	規 費 收 入	203,698	5,400	5,193	193,105	94.80
	其 他 收 入	2,976	2,976	—	—	—
	小 計	206,674	8,376	5,193	193,105	93.43
103	規 費 收 入	2,280,694	2,178,986	8,416	93,292	4.09
104	罰 款 及 賠 償 收 入	330,000	330,000	—	—	—
	規 費 收 入	2,381,351	1,160,306	266,255	954,790	40.09
	其 他 收 入	3,000	3,000	—	—	—
	小 計	2,714,351	1,493,306	266,255	954,790	35.18
	臺灣士林地方法院	1,909,324	1,134,910	34,103	740,311	38.77
103	規 費 收 入	295,228	—	12,000	283,228	95.94
104	規 費 收 入	1,614,096	1,134,910	22,103	457,083	28.32
	臺灣新北地方法院	1,816,434	1,739,269	77,165	—	—
104	罰 款 及 賠 償 收 入	52,000	30,000	22,000	—	—
	規 費 收 入	1,637,434	1,609,769	27,665	—	—
	其 他 收 入	127,000	99,500	27,500	—	—
	小 計	1,816,434	1,739,269	77,165	—	—
	臺灣桃園地方法院	821,795	259,659	30,453	531,683	64.70
100	規 費 收 入	429,143	—	685	428,458	99.84
104	規 費 收 入	392,652	259,659	29,768	103,225	26.29
	臺灣新竹地方法院	275,505	196,844	65,783	12,878	4.67
103	規 費 收 入	36,878	—	24,000	12,878	34.92
104	規 費 收 入	62,014	32,292	29,722	—	—
	其 他 收 入	176,613	164,552	12,061	—	—
	小 計	238,627	196,844	41,783	—	—
	臺灣苗栗地方法院	52,739	52,739	—	—	—
104	規 費 收 入	44,482	44,482	—	—	—
	其 他 收 入	8,257	8,257	—	—	—
	小 計	52,739	52,739	—	—	—
	臺灣臺中地方法院	1,264,100	1,133,769	33,723	96,608	7.64
100	規 費 收 入	164,996	121,118	—	43,878	26.59
101	罰 款 及 賠 償 收 入	100,000	90,000	—	10,000	10.00
	規 費 收 入	101,520	101,270	—	250	0.25
	其 他 收 入	5,141	5,141	—	—	—
	小 計	206,661	196,411	—	10,250	4.96
102	罰 款 及 賠 償 收 入	19,207	19,207	—	—	—
	規 費 收 入	51,163	33,208	—	17,955	35.09
	其 他 收 入	4,443	—	4,443	—	—
	小 計	74,813	52,415	4,443	17,955	24.00
103	罰 款 及 賠 償 收 入	3,000	—	—	3,000	100.00

2. 以前年度部分（續）

單位：新臺幣元

年度	科目	以前年度轉入數	決 算 審 定 數			
			減 免 數	實 現 數	應 收 保 留 數	
					金 額	%
104	規 費 收 入	48,685	44,685	4,000	—	—
	其 他 收 入	7,968	3,876	—	4,092	51.36
	小 計	59,653	48,561	4,000	7,092	11.89
	罰 款 及 賠 償 收 入	20,000	20,000	—	—	—
	規 費 收 入	700,062	673,835	14,155	12,072	1.72
	其 他 收 入	37,915	21,429	11,125	5,361	14.14
	小 計	757,977	715,264	25,280	17,433	2.30
	臺灣南投地方法院	47,114	47,114	—	—	—
	罰 款 及 賠 償 收 入	10,000	10,000	—	—	—
	規 費 收 入	37,114	37,114	—	—	—
104	小 計	47,114	47,114	—	—	—
	臺灣彰化地方法院	113,851	103,439	10,412	—	—
	規 費 收 入	58,187	54,097	4,090	—	—
	其 他 收 入	55,664	49,342	6,322	—	—
	小 計	113,851	103,439	10,412	—	—
	臺灣雲林地方法院	79,794	70,394	4,400	5,000	6.27
	規 費 收 入	16,057	15,057	1,000	—	—
	其 他 收 入	63,737	55,337	3,400	5,000	7.84
	小 計	79,794	70,394	4,400	5,000	6.27
	臺灣嘉義地方法院	444,909	443,730	1,179	—	—
102	規 費 收 入	299,491	299,491	—	—	—
104	規 費 收 入	140,418	140,418	—	—	—
	其 他 收 入	5,000	3,821	1,179	—	—
	小 計	145,418	144,239	1,179	—	—
	臺灣臺南地方法院	81,879	73,879	—	8,000	9.77
	規 費 收 入	10,879	10,879	—	—	—
	規 費 收 入	51,000	51,000	—	—	—
	其 他 收 入	20,000	12,000	—	8,000	40.00
	小 計	71,000	63,000	—	8,000	11.27
	臺灣高雄地方法院	269,892	198,788	19,534	51,570	19.11
	規 費 收 入	32,244	—	—	32,244	100.00
104	罰 款 及 賠 償 收 入	40,000	40,000	—	—	—
	規 費 收 入	197,648	158,788	19,534	19,326	9.78
	小 計	237,648	198,788	19,534	19,326	8.13
	臺灣屏東地方法院	339,456	184,364	155,092	—	—
	規 費 收 入	1,000	1,000	—	—	—
	規 費 收 入	298,334	144,843	153,491	—	—
	其 他 收 入	40,122	38,521	1,601	—	—
	小 計	338,456	183,364	155,092	—	—

2. 以前年度部分（續）

單位：新臺幣元

年度	科 目	以前年度轉入數	決 算 審 定 數			
			減 免 數	實 現 數	應 收 保 留 數	
					金 額	%
104	臺灣臺東地方法院	47,380	36,520	10,860	—	—
	規 費 收 入	47,380	36,520	10,860	—	—
104	臺灣花蓮地方法院	154,695	154,695	—	—	—
	規 費 收 入	149,695	149,695	—	—	—
	其 他 收 入	5,000	5,000	—	—	—
	小 計	154,695	154,695	—	—	—
104	臺灣宜蘭地方法院	53,200	53,200	—	—	—
	規 費 收 入	30,200	30,200	—	—	—
	其 他 收 入	23,000	23,000	—	—	—
	小 計	53,200	53,200	—	—	—
103	臺灣基隆地方法院	376,983	69,954	58,529	248,500	65.92
	規 費 收 入	286,462	—	56,529	229,933	80.27
104	規 費 收 入	61,521	54,954	2,000	4,567	7.42
	其 他 收 入	29,000	15,000	—	14,000	48.28
	小 計	90,521	69,954	2,000	18,567	20.51
104	臺灣澎湖地方法院	8,120	3,487	4,633	—	—
	規 費 收 入	8,120	3,487	4,633	—	—
	臺灣高雄少年及家事法院	99,273	53,887	21,125	24,261	24.44
	規 費 收 入	3,000	—	—	3,000	100.00
103	規 費 收 入	10,428	—	—	10,428	100.00
104	規 費 收 入	74,845	42,887	21,125	10,833	14.47
	其 他 收 入	11,000	11,000	—	—	—
	小 計	85,845	53,887	21,125	10,833	12.62

（二） 歲出部分

1. 本年度部分

單位：新臺幣元

科 目	預 算 數	決 算 數	決 算 審 定 數			審 定 數 與 預 算 數 比 較 增 減	
			實 現 數	應 付 保 留 數	合 計	金 額	%
司 法 院 主 管	24,854,052,000	21,209,589,865	20,619,096,748	590,493,117	21,209,589,865	- 3,644,462,135	14.66
司 法 院	2,728,665,000	2,653,935,368	2,492,916,792	161,018,576	2,653,935,368	- 74,729,632	2.74
一 般 行 政	996,638,000	962,920,187	896,365,887	66,554,300	962,920,187	- 33,717,813	3.38
大法官議事業務	5,171,000	3,736,543	3,736,543	—	3,736,543	- 1,434,457	27.74
民 事 審 判 行 政	2,635,000	1,897,713	1,572,513	325,200	1,897,713	- 737,287	27.98
刑 事 審 判 行 政	31,203,000	11,618,218	11,618,218	—	11,618,218	- 19,584,782	62.77
行政訴訟及懲戒行政	4,657,000	3,439,768	3,439,768	—	3,439,768	- 1,217,232	26.14
少年及家事審判行政	25,134,000	14,633,033	14,633,033	—	14,633,033	- 10,500,967	41.78

1. 本年度部分（續）

單位：新臺幣元

科 目	預 算 數	決 算 數	決 算 審 定 數			審 定 數 與 預 算 數 比 較 增 減	
			實 現 數	應 付 保 留 數	合 計	金 額	%
司法業務規劃研考	13,719,000	8,529,724	7,118,724	1,411,000	8,529,724	- 5,189,276	37.83
司法機關擴建計畫	230,540,000	228,715,200	198,522,200	30,193,000	228,715,200	- 1,824,800	0.79
一般建築及設備	17,313,000	16,850,710	11,661,460	5,189,250	16,850,710	- 462,290	2.67
交通及運輸設備	2,156,000	2,155,220	162,570	1,992,650	2,155,220	- 780	0.04
其他設備	15,157,000	14,695,490	11,498,890	3,196,600	14,695,490	- 461,510	3.04
對財團法人法律扶助基金會捐助	1,167,100,000	1,167,100,000	1,109,754,174	57,345,826	1,167,100,000	-	-
司法官退休退養給付	234,555,000	234,494,272	234,494,272	-	234,494,272	- 60,728	0.03
最 高 法 院	482,973,000	462,523,818	462,523,818	-	462,523,818	- 20,449,182	4.23
一般行政	473,476,000	454,412,334	454,412,334	-	454,412,334	- 19,063,666	4.03
審判業務	6,369,000	5,753,784	5,753,784	-	5,753,784	- 615,216	9.66
一般建築及設備	2,358,000	2,357,700	2,357,700	-	2,357,700	- 300	0.01
其他設備	2,358,000	2,357,700	2,357,700	-	2,357,700	- 300	0.01
第一預備金	770,000	-	-	-	-	- 770,000	-
最高行政法院	177,914,000	159,013,697	159,013,697	-	159,013,697	- 18,900,303	10.62
一般行政	172,248,000	154,146,993	154,146,993	-	154,146,993	- 18,101,007	10.51
行政訴訟審判	3,356,000	2,794,841	2,794,841	-	2,794,841	- 561,159	16.72
一般建築及設備	2,072,000	2,071,863	2,071,863	-	2,071,863	- 137	0.01
其他設備	2,072,000	2,071,863	2,071,863	-	2,071,863	- 137	0.01
第一預備金	238,000	-	-	-	-	- 238,000	-
臺北高等行政法院	295,621,000	263,848,207	263,848,207	-	263,848,207	- 31,772,793	10.75
一般行政	289,497,000	259,492,028	259,492,028	-	259,492,028	- 30,004,972	10.36
行政訴訟審判	5,259,000	4,356,179	4,356,179	-	4,356,179	- 902,821	17.17
第一預備金	865,000	-	-	-	-	- 865,000	-
臺中高等行政法院	121,359,000	118,705,665	118,705,665	-	118,705,665	- 2,653,335	2.19
一般行政	118,467,000	116,257,586	116,257,586	-	116,257,586	- 2,209,414	1.87
行政訴訟審判	2,513,000	2,426,079	2,426,079	-	2,426,079	- 86,921	3.46
一般建築及設備	22,000	22,000	22,000	-	22,000	-	-
其他設備	22,000	22,000	22,000	-	22,000	-	-
第一預備金	357,000	-	-	-	-	- 357,000	-
高雄高等行政法院	158,721,000	150,209,789	150,209,789	-	150,209,789	- 8,511,211	5.36
一般行政	153,548,000	145,957,006	145,957,006	-	145,957,006	- 7,590,994	4.94
行政訴訟審判	4,673,000	4,127,589	4,127,589	-	4,127,589	- 545,411	11.67
一般建築及設備	126,000	125,194	125,194	-	125,194	- 806	0.64
其他設備	126,000	125,194	125,194	-	125,194	- 806	0.64
第一預備金	374,000	-	-	-	-	- 374,000	-
公務員懲戒委員會	92,760,000	88,678,108	88,678,108	-	88,678,108	- 4,081,892	4.40
一般行政	90,976,000	87,410,921	87,410,921	-	87,410,921	- 3,565,079	3.92
懲戒案件處理	1,553,000	1,267,187	1,267,187	-	1,267,187	- 285,813	18.40
第一預備金	231,000	-	-	-	-	- 231,000	-

1. 本年度部分（續）

單位：新臺幣元

科 目	預 算 數	決 算 數	決 算 審 定 數			審 定 數 與 預 算 數 比 較 增 減	
			實 現 數	應 付 保 留 數	合 計	金 額	%
法 官 學 院	160,729,000	146,697,826	145,470,626	1,227,200	146,697,826	- 14,031,174	8.73
一 般 行 政	98,843,000	91,831,246	91,831,246	—	91,831,246	- 7,011,754	7.09
研 習 業 務	60,951,000	54,266,298	53,039,098	1,227,200	54,266,298	- 6,684,702	10.97
一般建築及設備	635,000	600,282	600,282	—	600,282	- 34,718	5.47
交通及運輸設備	635,000	600,282	600,282	—	600,282	- 34,718	5.47
第 一 預 備 金	300,000	—	—	—	—	- 300,000	—
智 慧 財 產 法 院	3,202,687,000	193,175,593	193,175,593	—	193,175,593	- 3,009,511,407	93.97
一 般 行 政	191,798,000	188,132,327	188,132,327	—	188,132,327	- 3,665,673	1.91
審 判 業 務	4,834,000	4,551,266	4,551,266	—	4,551,266	- 282,734	5.85
司法機關擴遷建計畫	3,005,363,000	—	—	—	—	- 3,005,363,000	100.00
一般建築及設備	492,000	492,000	492,000	—	492,000	—	—
其 他 設 備	492,000	492,000	492,000	—	492,000	—	—
第 一 預 備 金	200,000	—	—	—	—	- 200,000	—
臺 灣 高 等 法 院	1,639,216,000	1,505,207,212	1,464,635,695	40,571,517	1,505,207,212	- 134,008,788	8.18
一 般 行 政	1,522,776,000	1,406,275,385	1,388,302,752	17,972,633	1,406,275,385	- 116,500,615	7.65
審 判 業 務	43,396,000	41,147,072	41,147,072	—	41,147,072	- 2,248,928	5.18
刑 事 補 償	44,257,000	44,257,000	21,658,116	22,598,884	44,257,000	—	—
司法機關擴遷建計畫	13,732,000	—	—	—	—	- 13,732,000	100.00
一般建築及設備	13,544,000	13,527,755	13,527,755	—	13,527,755	- 16,245	0.12
其 他 設 備	13,544,000	13,527,755	13,527,755	—	13,527,755	- 16,245	0.12
第 一 預 備 金	1,511,000	—	—	—	—	- 1,511,000	—
臺灣高等法院臺中分院	647,555,000	637,427,368	637,427,368	—	637,427,368	- 10,127,632	1.56
一 般 行 政	625,240,000	618,378,300	618,378,300	—	618,378,300	- 6,861,700	1.10
審 判 業 務	17,121,000	14,348,595	14,348,595	—	14,348,595	- 2,772,405	16.19
一般建築及設備	4,771,000	4,700,473	4,700,473	—	4,700,473	- 70,527	1.48
交通及運輸設備	3,750,000	3,749,213	3,749,213	—	3,749,213	- 787	0.02
其 他 設 備	1,021,000	951,260	951,260	—	951,260	- 69,740	6.83
第 一 預 備 金	423,000	—	—	—	—	- 423,000	—
臺灣高等法院臺南分院	397,868,000	387,729,656	387,729,656	—	387,729,656	- 10,138,344	2.55
一 般 行 政	383,970,000	374,423,367	374,423,367	—	374,423,367	- 9,546,633	2.49
審 判 業 務	11,663,000	11,581,664	11,581,664	—	11,581,664	- 81,336	0.70
一般建築及設備	1,769,000	1,724,625	1,724,625	—	1,724,625	- 44,375	2.51
交通及運輸設備	189,000	144,669	144,669	—	144,669	- 44,331	23.46
其 他 設 備	1,580,000	1,579,956	1,579,956	—	1,579,956	- 44	0.00
第 一 預 備 金	466,000	—	—	—	—	- 466,000	—
臺灣高等法院高雄分院	492,474,000	473,166,477	473,166,477	—	473,166,477	- 19,307,523	3.92
一 般 行 政	473,057,000	456,327,605	456,327,605	—	456,327,605	- 16,729,395	3.54
審 判 業 務	17,236,000	15,177,486	15,177,486	—	15,177,486	- 2,058,514	11.94
一般建築及設備	1,796,000	1,661,386	1,661,386	—	1,661,386	- 134,614	7.50
交通及運輸設備	677,000	543,571	543,571	—	543,571	- 133,429	19.71

1. 本年度部分（續）

單位：新臺幣元

科 目	預 算 數	決 算 數	決 算 審 定 數			審 定 數 與 預 算 數 比 較 增 減	
			實 現 數	應 付 保 留 數	合 計	金 額	%
其 他 設 備	1,119,000	1,117,815	1,117,815	—	1,117,815	- 1,185	0.11
第 一 預 備 金	385,000	—	—	—	—	- 385,000	—
臺灣高等法院花蓮分院	145,895,000	133,438,668	133,438,668	—	133,438,668	- 12,456,332	8.54
一 般 行 政	138,511,000	126,444,006	126,444,006	—	126,444,006	- 12,066,994	8.71
審 判 業 務	6,582,000	6,331,134	6,331,134	—	6,331,134	- 250,866	3.81
一般建築及設備	675,000	663,528	663,528	—	663,528	- 11,472	1.70
交通及運輸設備	63,000	52,329	52,329	—	52,329	- 10,671	16.94
其 他 設 備	612,000	611,199	611,199	—	611,199	- 801	0.13
第 一 預 備 金	127,000	—	—	—	—	- 127,000	—
臺灣臺北地方法院	1,603,955,000	1,577,296,743	1,577,296,743	—	1,577,296,743	- 26,658,257	1.66
一 般 行 政	1,459,873,000	1,435,636,466	1,435,636,466	—	1,435,636,466	- 24,236,534	1.66
審 判 業 務	102,621,000	102,297,088	102,297,088	—	102,297,088	- 323,912	0.32
少年及家事事件處理	10,977,000	10,976,071	10,976,071	—	10,976,071	- 929	0.01
公證及提存事件處理	2,512,000	2,510,425	2,510,425	—	2,510,425	- 1,575	0.06
一般建築及設備	26,749,000	25,876,693	25,876,693	—	25,876,693	- 872,307	3.26
營 建 工 程	17,580,000	16,976,987	16,976,987	—	16,976,987	- 603,013	3.43
交通及運輸設備	1,905,000	1,638,151	1,638,151	—	1,638,151	- 266,849	14.01
其 他 設 備	7,264,000	7,261,555	7,261,555	—	7,261,555	- 2,445	0.03
第 一 預 備 金	1,223,000	—	—	—	—	- 1,223,000	—
臺灣士林地方法院	734,876,000	707,326,783	707,326,783	—	707,326,783	- 27,549,217	3.75
一 般 行 政	655,804,000	634,166,323	634,166,323	—	634,166,323	- 21,637,677	3.30
審 判 業 務	65,256,000	61,123,339	61,123,339	—	61,123,339	- 4,132,661	6.33
少年及家事事件處理	9,310,000	8,051,425	8,051,425	—	8,051,425	- 1,258,575	13.52
公證及提存事件處理	624,000	506,754	506,754	—	506,754	- 117,246	18.79
一般建築及設備	3,492,000	3,478,942	3,478,942	—	3,478,942	- 13,058	0.37
交通及運輸設備	635,000	634,942	634,942	—	634,942	- 58	0.01
其 他 設 備	2,857,000	2,844,000	2,844,000	—	2,844,000	- 13,000	0.46
第 一 預 備 金	390,000	—	—	—	—	- 390,000	—
臺灣新北地方法院	1,250,471,000	1,225,254,088	1,225,254,088	—	1,225,254,088	- 25,216,912	2.02
一 般 行 政	1,139,432,000	1,116,753,113	1,116,753,113	—	1,116,753,113	- 22,678,887	1.99
審 判 業 務	95,472,000	94,940,919	94,940,919	—	94,940,919	- 531,081	0.56
少年及家事事件處理	12,076,000	10,655,223	10,655,223	—	10,655,223	- 1,420,777	11.77
公證及提存事件處理	225,000	216,253	216,253	—	216,253	- 8,747	3.89
一般建築及設備	2,705,000	2,688,580	2,688,580	—	2,688,580	- 16,420	0.61
其 他 設 備	2,705,000	2,688,580	2,688,580	—	2,688,580	- 16,420	0.61
第 一 預 備 金	561,000	—	—	—	—	- 561,000	—
臺灣桃園地方法院	1,906,309,000	1,882,000,471	1,585,073,016	296,927,455	1,882,000,471	- 24,308,529	1.28
一 般 行 政	869,325,000	845,703,188	845,703,188	—	845,703,188	- 23,621,812	2.72
審 判 業 務	83,153,000	82,995,439	82,995,439	—	82,995,439	- 157,561	0.19
少年及家事事件處理	17,454,000	17,454,000	17,454,000	—	17,454,000	—	—

1. 本年度部分（續）

單位：新臺幣元

科 目	預 算 數	決 算 數	決 算 審 定 數			審 定 數 與 預 算 數 比 較 增 減	
			實 現 數	應 付 保 留 數	合 計	金 額	%
公證及提存事件處理	1,122,000	1,122,000	1,122,000	—	1,122,000	—	—
司法機關擴遷建計畫	928,754,000	928,754,000	631,826,545	296,927,455	928,754,000	—	—
一般建築及設備	6,161,000	5,971,844	5,971,844	—	5,971,844	- 189,156	3.07
交通及運輸設備	3,990,000	3,802,618	3,802,618	—	3,802,618	- 187,382	4.70
其 他 設 備	2,171,000	2,169,226	2,169,226	—	2,169,226	- 1,774	0.08
第 一 預 備 金	340,000	—	—	—	—	- 340,000	—
臺灣新竹地方法院	479,615,000	465,002,712	465,002,712	—	465,002,712	- 14,612,288	3.05
一 般 行 政	433,394,000	422,521,816	422,521,816	—	422,521,816	- 10,872,184	2.51
審 判 業 務	33,656,000	31,175,558	31,175,558	—	31,175,558	- 2,480,442	7.37
少年及家事事件處理	5,402,000	4,897,241	4,897,241	—	4,897,241	- 504,759	9.34
公證及提存事件處理	441,000	404,404	404,404	—	404,404	- 36,596	8.30
一般建築及設備	6,387,000	6,003,693	6,003,693	—	6,003,693	- 383,307	6.00
交通及運輸設備	4,625,000	4,246,499	4,246,499	—	4,246,499	- 378,501	8.18
其 他 設 備	1,762,000	1,757,194	1,757,194	—	1,757,194	- 4,806	0.27
第 一 預 備 金	335,000	—	—	—	—	- 335,000	—
臺灣苗栗地方法院	314,353,000	309,862,735	309,862,735	—	309,862,735	- 4,490,265	1.43
一 般 行 政	282,466,000	279,581,461	279,581,461	—	279,581,461	- 2,884,539	1.02
審 判 業 務	23,249,000	22,659,361	22,659,361	—	22,659,361	- 589,639	2.54
少年及家事事件處理	4,490,000	4,235,354	4,235,354	—	4,235,354	- 254,646	5.67
公證及提存事件處理	300,000	255,133	255,133	—	255,133	- 44,867	14.96
一般建築及設備	3,321,000	3,131,426	3,131,426	—	3,131,426	- 189,574	5.71
交通及運輸設備	2,903,000	2,713,426	2,713,426	—	2,713,426	- 189,574	6.53
其 他 設 備	418,000	418,000	418,000	—	418,000	—	—
第 一 預 備 金	527,000	—	—	—	—	- 527,000	—
臺灣臺中地方法院	1,342,025,000	1,320,331,946	1,320,331,946	—	1,320,331,946	- 21,693,054	1.62
一 般 行 政	1,222,928,000	1,203,069,291	1,203,069,291	—	1,203,069,291	- 19,858,709	1.62
審 判 業 務	101,018,000	100,385,357	100,385,357	—	100,385,357	- 632,643	0.63
少年及家事事件處理	7,197,000	7,191,025	7,191,025	—	7,191,025	- 5,975	0.08
公證及提存事件處理	556,000	551,115	551,115	—	551,115	- 4,885	0.88
一般建築及設備	9,618,000	9,135,158	9,135,158	—	9,135,158	- 482,842	5.02
交通及運輸設備	4,688,000	4,208,425	4,208,425	—	4,208,425	- 479,575	10.23
其 他 設 備	4,930,000	4,926,733	4,926,733	—	4,926,733	- 3,267	0.07
第 一 預 備 金	708,000	—	—	—	—	- 708,000	—
臺灣南投地方法院	308,909,000	298,965,034	298,965,034	—	298,965,034	- 9,943,966	3.22
一 般 行 政	277,286,000	268,105,310	268,105,310	—	268,105,310	- 9,180,690	3.31
審 判 業 務	25,239,000	25,039,660	25,039,660	—	25,039,660	- 199,340	0.79
少年及家事事件處理	4,355,000	4,319,074	4,319,074	—	4,319,074	- 35,926	0.82
公證及提存事件處理	200,000	199,072	199,072	—	199,072	- 928	0.46
一般建築及設備	1,316,000	1,301,918	1,301,918	—	1,301,918	- 14,082	1.07
交通及運輸設備	352,000	338,000	338,000	—	338,000	- 14,000	3.98

1. 本年度部分（續）

單位：新臺幣元

科 目	預 算 數	決 算 數	決 算 審 定 數			審 定 數 與 預 算 數 比 較 增 減	
			實 現 數	應 付 保 留 數	合 計	金 額	%
其 他 設 備	964,000	963,918	963,918	—	963,918	- 82	0.01
第 一 預 備 金	513,000	—	—	—	—	- 513,000	—
臺灣彰化地方法院	838,701,000	827,491,168	739,402,299	88,088,869	827,491,168	- 11,209,832	1.34
一 般 行 政	541,971,000	533,239,073	533,239,073	—	533,239,073	- 8,731,927	1.61
審 判 業 務	45,515,000	44,031,673	44,031,673	—	44,031,673	- 1,483,327	3.26
少年及家事事件處理	5,397,000	4,802,649	4,802,649	—	4,802,649	- 594,351	11.01
公證及提存事件處理	391,000	386,959	386,959	—	386,959	- 4,041	1.03
司法機關擴遷建計畫	242,749,000	242,749,000	154,660,131	88,088,869	242,749,000	—	—
一般建築及設備	2,395,000	2,281,814	2,281,814	—	2,281,814	- 113,186	4.73
交通及運輸設備	635,000	629,542	629,542	—	629,542	- 5,458	0.86
其 他 設 備	1,760,000	1,652,272	1,652,272	—	1,652,272	- 107,728	6.12
第 一 預 備 金	283,000	—	—	—	—	- 283,000	—
臺灣雲林地方法院	395,027,000	386,726,947	386,726,947	—	386,726,947	- 8,300,053	2.10
一 般 行 政	355,857,000	350,975,566	350,975,566	—	350,975,566	- 4,881,434	1.37
審 判 業 務	31,225,000	29,126,828	29,126,828	—	29,126,828	- 2,098,172	6.72
少年及家事事件處理	5,370,000	4,464,660	4,464,660	—	4,464,660	- 905,340	16.86
公證及提存事件處理	265,000	260,705	260,705	—	260,705	- 4,295	1.62
一般建築及設備	2,047,000	1,899,188	1,899,188	—	1,899,188	- 147,812	7.22
交通及運輸設備	761,000	613,188	613,188	—	613,188	- 147,812	19.42
其 他 設 備	1,286,000	1,286,000	1,286,000	—	1,286,000	—	—
第 一 預 備 金	263,000	—	—	—	—	- 263,000	—
臺灣嘉義地方法院	459,890,000	457,372,207	457,372,207	—	457,372,207	- 2,517,793	0.55
一 般 行 政	415,824,000	414,793,649	414,793,649	—	414,793,649	- 1,030,351	0.25
審 判 業 務	36,492,000	35,844,617	35,844,617	—	35,844,617	- 647,383	1.77
少年及家事事件處理	4,221,000	3,792,072	3,792,072	—	3,792,072	- 428,928	10.16
公證及提存事件處理	375,000	338,793	338,793	—	338,793	- 36,207	9.66
一般建築及設備	2,720,000	2,603,076	2,603,076	—	2,603,076	- 116,924	4.30
交通及運輸設備	2,720,000	2,603,076	2,603,076	—	2,603,076	- 116,924	4.30
第 一 預 備 金	258,000	—	—	—	—	- 258,000	—
臺灣臺南地方法院	968,069,000	951,640,571	948,981,071	2,659,500	951,640,571	- 16,428,429	1.70
一 般 行 政	842,977,000	832,995,941	832,995,941	—	832,995,941	- 9,981,059	1.18
審 判 業 務	81,530,000	76,619,884	76,619,884	—	76,619,884	- 4,910,116	6.02
少年及家事事件處理	9,493,000	8,519,840	8,519,840	—	8,519,840	- 973,160	10.25
公證及提存事件處理	681,000	650,497	650,497	—	650,497	- 30,503	4.48
一般建築及設備	32,932,000	32,854,409	30,194,909	2,659,500	32,854,409	- 77,591	0.24
營 建 工 程	26,626,000	26,620,279	23,960,779	2,659,500	26,620,279	- 5,721	0.02
交通及運輸設備	3,939,000	3,876,151	3,876,151	—	3,876,151	- 62,849	1.60
其 他 設 備	2,367,000	2,357,979	2,357,979	—	2,357,979	- 9,021	0.38
第 一 預 備 金	456,000	—	—	—	—	- 456,000	—
臺灣橋頭地方法院	137,108,000	135,345,585	135,345,585	—	135,345,585	- 1,762,415	1.29

1. 本年度部分（續）

單位：新臺幣元

科 目	預 算 數	決 算 數	決 算 審 定 數			審 定 數 與 預 算 數 比 較 增 減	
			實 現 數	應 付 保 留 數	合 計	金 額	%
一 般 行 政	125,316,000	123,818,963	123,818,963	—	123,818,963	- 1,497,037	1.19
審 判 業 務	11,429,000	11,426,787	11,426,787	—	11,426,787	- 2,213	0.02
公證及提存事件處理	100,000	99,835	99,835	—	99,835	- 165	0.17
第 一 預 備 金	263,000	—	—	—	—	- 263,000	—
臺灣高雄地方法院	1,217,456,000	1,190,942,670	1,190,942,670	—	1,190,942,670	- 26,513,330	2.18
一 般 行 政	1,095,198,000	1,078,830,495	1,078,830,495	—	1,078,830,495	- 16,367,505	1.49
審 判 業 務	116,891,000	107,566,242	107,566,242	—	107,566,242	- 9,324,758	7.98
公證及提存事件處理	890,000	838,337	838,337	—	838,337	- 51,663	5.80
一般建築及設備	3,949,000	3,707,596	3,707,596	—	3,707,596	- 241,404	6.11
交通及運輸設備	1,905,000	1,663,596	1,663,596	—	1,663,596	- 241,404	12.67
其 他 設 備	2,044,000	2,044,000	2,044,000	—	2,044,000	—	—
第 一 預 備 金	528,000	—	—	—	—	- 528,000	—
臺灣屏東地方法院	507,170,000	498,386,733	498,386,733	—	498,386,733	- 8,783,267	1.73
一 般 行 政	455,138,000	452,489,385	452,489,385	—	452,489,385	- 2,648,615	0.58
審 判 業 務	40,797,000	36,193,264	36,193,264	—	36,193,264	- 4,603,736	11.28
少年及家事事件處理	7,879,000	6,708,693	6,708,693	—	6,708,693	- 1,170,307	14.85
公證及提存事件處理	314,000	311,731	311,731	—	311,731	- 2,269	0.72
一般建築及設備	2,762,000	2,683,660	2,683,660	—	2,683,660	- 78,340	2.84
交通及運輸設備	635,000	576,133	576,133	—	576,133	- 58,867	9.27
其 他 設 備	2,127,000	2,107,527	2,107,527	—	2,107,527	- 19,473	0.92
第 一 預 備 金	280,000	—	—	—	—	- 280,000	—
臺灣臺東地方法院	228,330,000	226,825,752	226,825,752	—	226,825,752	- 1,504,248	0.66
一 般 行 政	209,559,000	208,585,933	208,585,933	—	208,585,933	- 973,067	0.46
審 判 業 務	12,765,000	12,383,041	12,383,041	—	12,383,041	- 381,959	2.99
少年及家事事件處理	3,993,000	3,990,236	3,990,236	—	3,990,236	- 2,764	0.07
公證及提存事件處理	213,000	207,044	207,044	—	207,044	- 5,956	2.80
一般建築及設備	1,667,000	1,659,498	1,659,498	—	1,659,498	- 7,502	0.45
交通及運輸設備	635,000	631,242	631,242	—	631,242	- 3,758	0.59
其 他 設 備	1,032,000	1,028,256	1,028,256	—	1,028,256	- 3,744	0.36
第 一 預 備 金	133,000	—	—	—	—	- 133,000	—
臺灣花蓮地方法院	293,493,000	283,536,210	283,536,210	—	283,536,210	- 9,956,790	3.39
一 般 行 政	262,873,000	253,241,299	253,241,299	—	253,241,299	- 9,631,701	3.66
審 判 業 務	18,062,000	18,057,498	18,057,498	—	18,057,498	- 4,502	0.02
少年及家事事件處理	8,511,000	8,474,913	8,474,913	—	8,474,913	- 36,087	0.42
公證及提存事件處理	155,000	155,000	155,000	—	155,000	—	—
一般建築及設備	3,730,000	3,607,500	3,607,500	—	3,607,500	- 122,500	3.28
交通及運輸設備	2,720,000	2,602,076	2,602,076	—	2,602,076	- 117,924	4.34
其 他 設 備	1,010,000	1,005,424	1,005,424	—	1,005,424	- 4,576	0.45
第 一 預 備 金	162,000	—	—	—	—	- 162,000	—
臺灣宜蘭地方法院	280,818,000	277,720,844	277,720,844	—	277,720,844	- 3,097,156	1.10

1. 本年度部分（續）

單位：新臺幣元

科 目	預 算 數	決 算 數	決 算 審 定 數			審 定 數 與 預 算 數 比 較 增 減	
			實 現 數	應 付 保 留 數	合 計	金 額	%
一 般 行 政	253,766,000	251,596,280	251,596,280	—	251,596,280	- 2,169,720	0.86
審 判 業 務	20,642,000	20,374,651	20,374,651	—	20,374,651	- 267,349	1.30
少年及家事事件處理	3,949,000	3,564,437	3,564,437	—	3,564,437	- 384,563	9.74
公證及提存事件處理	100,000	82,446	82,446	—	82,446	- 17,554	17.55
一般建築及設備	2,208,000	2,103,030	2,103,030	—	2,103,030	- 104,970	4.75
交通及運輸設備	1,270,000	1,188,191	1,188,191	—	1,188,191	- 81,809	6.44
其 他 設 備	938,000	914,839	914,839	—	914,839	- 23,161	2.47
第 一 預 備 金	153,000	—	—	—	—	- 153,000	—
臺灣基隆地方法院	326,561,000	317,977,314	317,977,314	—	317,977,314	- 8,583,686	2.63
一 般 行 政	295,252,000	290,874,024	290,874,024	—	290,874,024	- 4,377,976	1.48
審 判 業 務	24,686,000	21,906,845	21,906,845	—	21,906,845	- 2,779,155	11.26
少年及家事事件處理	3,461,000	2,307,710	2,307,710	—	2,307,710	- 1,153,290	33.32
公證及提存事件處理	156,000	137,360	137,360	—	137,360	- 18,640	11.95
一般建築及設備	2,810,000	2,751,375	2,751,375	—	2,751,375	- 58,625	2.09
交通及運輸設備	1,270,000	1,245,884	1,245,884	—	1,245,884	- 24,116	1.90
其 他 設 備	1,540,000	1,505,491	1,505,491	—	1,505,491	- 34,509	2.24
第 一 預 備 金	196,000	—	—	—	—	- 196,000	—
臺灣澎湖地方法院	119,446,000	111,803,224	111,803,224	—	111,803,224	- 7,642,776	6.40
一 般 行 政	106,453,000	99,843,588	99,843,588	—	99,843,588	- 6,609,412	6.21
審 判 業 務	4,477,000	3,844,251	3,844,251	—	3,844,251	- 632,749	14.13
少年及家事事件處理	833,000	544,603	544,603	—	544,603	- 288,397	34.62
公證及提存事件處理	154,000	130,782	130,782	—	130,782	- 23,218	15.08
一般建築及設備	7,440,000	7,440,000	7,440,000	—	7,440,000	—	—
其 他 設 備	7,440,000	7,440,000	7,440,000	—	7,440,000	—	—
第 一 預 備 金	89,000	—	—	—	—	- 89,000	—
臺灣高雄少年及家事法院	259,791,000	256,550,236	256,550,236	—	256,550,236	- 3,240,764	1.25
一 般 行 政	230,107,000	229,434,455	229,434,455	—	229,434,455	- 672,545	0.29
少年及家事事件處理	26,662,000	25,095,212	25,095,212	—	25,095,212	- 1,566,788	5.88
一般建築及設備	2,056,000	2,020,569	2,020,569	—	2,020,569	- 35,431	1.72
交通及運輸設備	761,000	726,569	726,569	—	726,569	- 34,431	4.52
其 他 設 備	1,295,000	1,294,000	1,294,000	—	1,294,000	- 1,000	0.08
第 一 預 備 金	966,000	—	—	—	—	- 966,000	—
福建高等法院金門分院	27,346,000	25,933,008	25,933,008	—	25,933,008	- 1,412,992	5.17
一 般 行 政	26,051,000	24,799,116	24,799,116	—	24,799,116	- 1,251,884	4.81
審 判 業 務	1,178,000	1,044,938	1,044,938	—	1,044,938	- 133,062	11.30
一般建築及設備	89,000	88,954	88,954	—	88,954	- 46	0.05
其 他 設 備	89,000	88,954	88,954	—	88,954	- 46	0.05
第 一 預 備 金	28,000	—	—	—	—	- 28,000	—

1. 本年度部分（續）

單位：新臺幣元

科 目	預 算 數	決 算 數	決 算 審 定 數			審 定 數 與 預 算 數 比 較 增 減	
			實 現 數	應 付 保 留 數	合 計	金 額	%
福建金門地方法院	84,666,000	80,592,788	80,592,788	—	80,592,788	- 4,073,212	4.81
一 般 行 政	80,493,000	76,622,393	76,622,393	—	76,622,393	- 3,870,607	4.81
審 判 業 務	2,856,000	2,725,508	2,725,508	—	2,725,508	- 130,492	4.57
少年及家事事件處理	875,000	872,252	872,252	—	872,252	- 2,748	0.31
公證及提存事件處理	47,000	46,135	46,135	—	46,135	- 865	1.84
一般建築及設備	328,000	326,500	326,500	—	326,500	- 1,500	0.46
交通及運輸設備	213,000	211,500	211,500	—	211,500	- 1,500	0.70
其 他 設 備	115,000	115,000	115,000	—	115,000	—	—
第 一 預 備 金	67,000	—	—	—	—	- 67,000	—
福建連江地方法院	25,230,000	20,946,644	20,946,644	—	20,946,644	- 4,283,356	16.98
一 般 行 政	24,133,000	20,011,598	20,011,598	—	20,011,598	- 4,121,402	17.08
審 判 業 務	745,000	642,487	642,487	—	642,487	- 102,513	13.76
少年及家事事件處理	167,000	141,080	141,080	—	141,080	- 25,920	15.52
公證及提存事件處理	27,000	22,865	22,865	—	22,865	- 4,135	15.31
一般建築及設備	130,000	128,614	128,614	—	128,614	- 1,386	1.07
交通及運輸設備	14,000	14,000	14,000	—	14,000	—	—
其 他 設 備	116,000	114,614	114,614	—	114,614	- 1,386	1.19
第 一 預 備 金	28,000	—	—	—	—	- 28,000	—

2. 以前年度部分

單位：新臺幣元

年 度	科 目	以前年度轉入數	決 算 審 定 數			
			減 免 數	實 現 數	應 付 保 留 數	%
					金 額	
	司 法 院 主 管	1,127,244,266	46,875,074	620,789,003	459,580,189	40.77
	司 法 院	47,333,596	937,330	46,396,266	—	—
104	一 般 行 政	30,817,896	908,808	29,909,088	—	—
	民 事 審 判 行 政	226,800	—	226,800	—	—
	司 法 業 務 規 劃 研 考	1,321,800	28,522	1,293,278	—	—
	對財團法人法律扶助基金會捐助	14,967,100	—	14,967,100	—	—
	小 計	47,333,596	937,330	46,396,266	—	—
	最 高 法 院	750,000	—	750,000	—	—
104	審 判 業 務	750,000	—	750,000	—	—
	臺 北 高 等 行 政 法 院	24,774,126	—	—	24,774,126	100.00
102	司 法 機 關 擴 遷 建 計 畫	24,774,126	—	—	24,774,126	100.00
	法 官 學 院	27,939,629	68,475	2,147,025	25,724,129	92.07
102	司 法 機 關 擴 遷 建 計 畫	25,724,129	—	—	25,724,129	100.00
104	研 習 業 務	2,215,500	68,475	2,147,025	—	—
	臺 灣 高 等 法 院	42,438,834	20,586,222	21,852,612	—	—

2. 以前年度部分（續）

單位：新臺幣元

年度	科目	以前年度轉入數	決 算 審 定 數			
			減 免 數	實 現 數	應 付 保 留 數	
					金 額	%
104	一 般 行 政	9,210,349	22,436	9,187,913	—	—
	刑 事 補 償	33,228,485	20,563,786	12,664,699	—	—
	小 計	42,438,834	20,586,222	21,852,612	—	—
	臺灣高等法院臺南分院	6,631,000	19,773	6,611,227	—	—
104	一 般 行 政	6,631,000	19,773	6,611,227	—	—
	臺灣臺北地方法院	8,454,409	442,218	8,012,191	—	—
104	一 般 行 政	2,827,347	442,218	2,385,129	—	—
	一 般 建 築 及 設 備	5,627,062	—	5,627,062	—	—
	小 計	8,454,409	442,218	8,012,191	—	—
	臺灣桃園地方法院	164,537,495	—	164,537,495	—	—
104	司法機關擴遷建計畫	164,537,495	—	164,537,495	—	—
	臺灣新竹地方法院	425,260,950	—	64,272,833	360,988,117	84.89
103	司法機關擴遷建計畫	217,667,515	—	36,372,833	181,294,682	83.29
104	一 般 行 政	2,805,800	—	—	2,805,800	100.00
	司法機關擴遷建計畫	204,787,635	—	27,900,000	176,887,635	86.38
	小 計	207,593,435	—	27,900,000	179,693,435	86.56
	臺灣苗栗地方法院	1,508,000	893	1,507,107	—	—
104	一 般 行 政	1,508,000	893	1,507,107	—	—
	臺灣彰化地方法院	57,856,967	—	57,856,967	—	—
104	司法機關擴遷建計畫	57,856,967	—	57,856,967	—	—
	臺灣臺南地方法院	25,213,694	—	25,213,694	—	—
104	一 般 建 築 及 設 備	25,213,694	—	25,213,694	—	—
	臺灣高雄地方法院	269,802,566	9,999,563	211,709,186	48,093,817	17.83
104	司法機關擴遷建計畫	269,802,566	9,999,563	211,709,186	48,093,817	17.83
	臺灣宜蘭地方法院	1,283,000	60,600	1,222,400	—	—
104	一 般 行 政	1,283,000	60,600	1,222,400	—	—
	福建金門地方法院	23,460,000	14,760,000	8,700,000	—	—
104	一 般 建 築 及 設 備	23,460,000	14,760,000	8,700,000	—	—

二、各項差異原因分析簡明表

（一）歲入部分

1. 本年度歲入超（短）收數簡明表

單位：新臺幣元

科 目	預 算 數	決 算 審 定 數	超（短）收 數		原 因 分 析
			金 額	%	
司 法 院					
財 產 收 入	80,000	7,617,493	7,537,493	9,421.87	經營華山行六用地國有房地租金收入原預算未編列。
最 高 法 院					

1. 本年度歲入超（短）收數簡明表（續）

單位：新臺幣元

科 目	預 算 數	決 算 審 定 數	超（短）收 數		原 因 分 析
			金 額	%	
其 他 收 入	461,000	2,006,776	1,545,776	335.31	宿舍管理費、強制執行占用宿舍賠償金等收入，較預計增加。
臺灣高等法院					
規 費 收 入	349,977,000	423,021,671	73,044,671	20.87	民事訴訟案件標的金額較預計增加。
其 他 收 入	1,181,000	2,550,115	1,369,115	115.93	宿舍管理費、收回以前年度法官進修薪給及勞保補償金等收入，較預計增加。
臺灣高等法院臺南分院					
規 費 收 入	22,423,000	31,340,659	8,917,659	39.77	民事訴訟案件標的金額較預計增加。
臺灣高等法院高雄分院					
罰 款 及 賠 償 收 入	1,008,000	2,683,781	1,675,781	166.25	沒入刑事保證金較預計增加。
臺灣臺北地方法院					
罰 款 及 賠 償 收 入	5,605,000	18,469,249	12,864,249	229.51	沒入刑事保證金較預計增加。
規 費 收 入	1,288,779,000	1,419,185,500	130,406,500	10.12	民事訴訟案件標的金額較預計增加。
其 他 收 入	37,258,000	105,559,438	68,301,438	183.32	提存款逾法定聲請返還期限及犯罪不法所得依法解繳國庫收入，較預計增加。
臺灣士林地方法院					
罰 款 及 賠 償 收 入	4,194,000	2,463,431	- 1,730,569	41.26	沒入刑事保證金較預計減少。
其 他 收 入	10,737,000	25,187,842	14,450,842	134.59	提存款逾法定聲請返還期限依法解繳國庫收入，較預計增加。
臺灣新北地方法院					
罰 款 及 賠 償 收 入	14,525,000	8,073,306	- 6,451,694	44.42	沒入刑事保證金較預計減少。
其 他 收 入	18,483,000	92,438,257	73,955,257	400.13	提存款逾法定聲請返還期限及犯罪不法所得依法解繳國庫收入，較預計增加。
臺灣桃園地方法院					
罰 款 及 賠 償 收 入	16,635,000	12,398,535	- 4,236,465	25.47	沒入刑事保證金較預計減少。
規 費 收 入	441,733,000	390,871,647	- 50,861,353	11.51	民事訴訟案件量較預計減少。
其 他 收 入	8,073,000	26,774,283	18,701,283	231.65	提存款逾法定聲請返還期限依法解繳國庫收入，較預計增加。
臺灣新竹地方法院					
規 費 收 入	143,379,000	201,443,785	58,064,785	40.50	民事訴訟案件標的金額較預計增加。
臺灣苗栗地方法院					
其 他 收 入	1,780,000	2,891,471	1,111,471	62.44	提存款逾法定聲請返還期限依法解繳國庫收入，較預計增加。
臺灣臺中地方法院					
罰 款 及 賠 償 收 入	22,200,000	14,514,074	- 7,685,926	34.62	沒入刑事保證金較預計減少。
規 費 收 入	571,327,000	526,831,279	- 44,495,721	7.79	民事訴訟案件標的金額較預計減少。
臺灣彰化地方法院					
其 他 收 入	4,081,000	10,339,030	6,258,030	153.35	提存款逾法定聲請返還期限依法解繳國庫收入，較預計增加。
臺灣雲林地方法院					
罰 款 及 賠 償 收 入	2,010,000	790,685	- 1,219,315	60.66	沒入刑事保證金較預計減少。
規 費 收 入	72,793,000	96,908,533	24,115,533	33.13	民事訴訟案件標的金額較預計增加。
其 他 收 入	1,581,000	2,808,002	1,227,002	77.61	提存款逾法定聲請返還期限依法解繳國庫收入，較預計增加。

1. 本年度歲入超（短）收數簡明表（續）

單位：新臺幣元

科 目	預 算 數	決 算 審 定 數	超（短）收 數		原 因 分 析
			金 額	%	
臺灣嘉義地方法院					
罰款及賠償收入	2,520,000	1,335,715	- 1,184,285	47.00	沒入刑事保證金較預計減少。
其他收入	2,461,000	4,469,082	2,008,082	81.60	提存款逾法定聲請返還期限依法解繳國庫收入，較預計增加。
臺灣臺南地方法院					
罰款及賠償收入	5,030,000	3,630,822	- 1,399,178	27.82	沒入刑事保證金較預計減少。
其他收入	4,147,000	18,162,571	14,015,571	337.97	提存款逾法定聲請返還期限依法解繳國庫收入，較預計增加。
臺灣高雄地方法院					
罰款及賠償收入	12,920,000	42,381,037	29,461,037	228.03	沒入刑事保證金較預計增加。
規費收入	414,295,000	524,598,670	110,303,670	26.62	民事訴訟案件標的金額及案件量，均較預計增加。
其他收入	10,259,000	22,568,822	12,309,822	119.99	提存款逾法定聲請返還期限依法解繳國庫收入，較預計增加。
臺灣屏東地方法院					
罰款及賠償收入	4,060,000	2,252,524	- 1,807,476	44.52	沒入刑事保證金較預計減少。
其他收入	4,864,000	8,301,341	3,437,341	70.67	提存款逾法定聲請返還期限依法解繳國庫收入，較預計增加。
臺灣花蓮地方法院					
其他收入	4,945,000	3,422,317	- 1,522,683	30.79	提存款逾法定聲請返還期限依法解繳國庫收入，較預計減少。
臺灣宜蘭地方法院					
其他收入	6,972,000	20,417,725	13,445,725	192.85	提存款逾法定聲請返還期限依法解繳國庫收入，較預計增加。
臺灣基隆地方法院					
規費收入	88,651,000	65,636,262	- 23,014,738	25.96	民事訴訟案件量較預計減少。
其他收入	3,658,000	5,590,948	1,932,948	52.84	提存款逾法定聲請返還期限依法解繳國庫收入，較預計增加。
臺灣澎湖地方法院					
規費收入	8,414,000	10,640,872	2,226,872	26.47	民事訴訟案件標的金額較預計增加。
福建高等法院金門分院					
規費收入	859,000	2,216,190	1,357,190	158.00	民事訴訟案件標的金額及案件量，均較預計增加。

註：本表所列項目係指超（短）收數達 20%且百萬元以上，或 3 千萬元以上者。

2. 以前年度歲入減免數簡明表

單位：新臺幣元

年度	科 目	以 前 年 度 轉 入 數	減 免 數		原 因 分 析
			金 額	%	
104	臺北高等行政法院				
	規費收入	4,000	4,000	100.00	皆因債務人無財產可供執行，依法取得債權憑證，經核定註銷。
	臺灣臺北地方法院				
102	其他收入	2,976	2,976	100.00	
103	規費收入	2,280,694	2,178,986	95.54	
104	罰款及賠償收入	330,000	330,000	100.00	
	規費收入	2,381,351	1,160,306	48.72	
	其他收入	3,000	3,000	100.00	
	臺灣士林地方法院				
104	規費收入	1,614,096	1,134,910	70.31	

2. 以前年度歲入減免數簡明表（續）

單位：新臺幣元

年度	科 目	以 前 年 度 轉 入 數	減 免 數		原 因 分 析
			金 額	%	
	臺灣新北地方法院				
104	罰 款 及 賠 償 收 入	52,000	30,000	57.69	皆因債務人無財產可供執行，依法取得債權憑證，經核定註銷。
	規 費 收 入	1,637,434	1,609,769	98.31	
	其 他 收 入	127,000	99,500	78.35	
	臺灣桃園地方法院				
104	規 費 收 入	392,652	259,659	66.13	
	臺灣新竹地方法院				
104	規 費 收 入	62,014	32,292	52.07	
	其 他 收 入	176,613	164,552	93.17	
	臺灣苗栗地方法院				
104	規 費 收 入	44,482	44,482	100.00	
	其 他 收 入	8,257	8,257	100.00	
	臺灣臺中地方法院				
100	規 費 收 入	164,996	121,118	73.41	
101	罰 款 及 賠 償 收 入	100,000	90,000	90.00	
	規 費 收 入	101,520	101,270	99.75	
	其 他 收 入	5,141	5,141	100.00	
102	罰 款 及 賠 償 收 入	19,207	19,207	100.00	
	規 費 收 入	51,163	33,208	64.91	
103	規 費 收 入	48,685	44,685	91.78	
	其 他 收 入	7,968	3,876	48.64	
104	罰 款 及 賠 償 收 入	20,000	20,000	100.00	
	規 費 收 入	700,062	673,835	96.25	
	其 他 收 入	37,915	21,429	56.52	
	臺灣南投地方法院				
104	罰 款 及 賠 償 收 入	10,000	10,000	100.00	
	規 費 收 入	37,114	37,114	100.00	
	臺灣彰化地方法院				
104	規 費 收 入	58,187	54,097	92.97	
	其 他 收 入	55,664	49,342	88.64	
	臺灣雲林地方法院				
104	規 費 收 入	16,057	15,057	93.77	
	其 他 收 入	63,737	55,337	86.82	
	臺灣嘉義地方法院				
102	規 費 收 入	299,491	299,491	100.00	
104	規 費 收 入	140,418	140,418	100.00	
	其 他 收 入	5,000	3,821	76.42	

2. 以前年度歲入減免數簡明表（續）

單位：新臺幣元

年度	科 目	以 前 年 度 轉 入 數	減 免 數		原 因 分 析
			金 額	%	
	臺灣臺南地方法院				
103	規 費 收 入	10,879	10,879	100.00	皆因債務人無財產可供執行，依法取得債權憑證，經核定註銷。
104	規 費 收 入	51,000	51,000	100.00	
	其 他 收 入	20,000	12,000	60.00	
	臺灣高雄地方法院				
104	罰 款 及 賠 償 收 入	40,000	40,000	100.00	
	規 費 收 入	197,648	158,788	80.34	
	臺灣屏東地方法院				
103	規 費 收 入	1,000	1,000	100.00	
104	規 費 收 入	298,334	144,843	48.55	
	其 他 收 入	40,122	38,521	96.01	
	臺灣臺東地方法院				
104	規 費 收 入	47,380	36,520	77.08	
	臺灣花蓮地方法院				
104	規 費 收 入	149,695	149,695	100.00	
	其 他 收 入	5,000	5,000	100.00	
	臺灣宜蘭地方法院				
104	規 費 收 入	30,200	30,200	100.00	
	其 他 收 入	23,000	23,000	100.00	
	臺灣基隆地方法院				
104	規 費 收 入	61,521	54,954	89.33	
	其 他 收 入	29,000	15,000	51.72	
	臺灣澎湖地方法院				
104	規 費 收 入	8,120	3,487	42.94	
	臺灣高雄少年及家事法院				
104	規 費 收 入	74,845	42,887	57.30	
	其 他 收 入	11,000	11,000	100.00	

註：本表所列項目係指減免數達 20%，或 3 千萬元以上者。

3. 以前年度應收保留數簡明表

單位：新臺幣元

年度	科 目	以 前 年 度 轉 入 數	應 收 保 留 數		原 因 分 析
			金 額	%	
	臺灣臺北地方法院				
101	規 費 收 入	29,215	29,215	100.00	應收訴訟費強制執行程序尚未完成。
102	規 費 收 入	203,698	193,105	94.80	應收訴訟費強制執行程序尚未完成。
104	規 費 收 入	2,381,351	954,790	40.09	應收訴訟費強制執行程序尚未完成。

3. 以前年度應收保留數簡明表（續）

單位：新臺幣元

年度	科 目	以前年度 轉入數	應 收 保 留 數		原 因 分 析
			金 額	%	
103	臺灣士林地方法院 規 費 收 入	295,228	283,228	95.94	應收訴訟費強制執行程序尚未完成。
104	規 費 收 入	1,614,096	457,083	28.32	應收訴訟費強制執行程序尚未完成。
	臺灣桃園地方法院				
100	規 費 收 入	429,143	428,458	99.84	應收訴訟費強制執行程序尚未完成。
104	規 費 收 入	392,652	103,225	26.29	應收訴訟費強制執行程序尚未完成。
	臺灣新竹地方法院				
103	規 費 收 入	36,878	12,878	34.92	應收訴訟費強制執行程序尚未完成。
	臺灣臺中地方法院				
100	規 費 收 入	164,996	43,878	26.59	應收訴訟費強制執行程序尚未完成。
102	規 費 收 入	51,163	17,955	35.09	應收訴訟費強制執行程序尚未完成。
103	罰 款 及 賠 償 收 入	3,000	3,000	100.00	應收少年罰金罰鍰強制執行程序尚未完成。
	其 他 收 入	7,968	4,092	51.36	應收少年教養費強制執行程序尚未完成。
	臺灣臺南地方法院				
104	其 他 收 入	20,000	8,000	40.00	應收少年教養費強制執行程序尚未完成。
	臺灣高雄地方法院				
102	規 費 收 入	32,244	32,244	100.00	應收訴訟費強制執行程序尚未完成。
	臺灣基隆地方法院				
103	規 費 收 入	286,462	229,933	80.27	應收訴訟費強制執行程序尚未完成。
104	其 他 收 入	29,000	14,000	48.28	應收少年教養費強制執行程序尚未完成。
	臺灣高雄少年及家事 法院				
102	規 費 收 入	3,000	3,000	100.00	應收訴訟費強制執行程序尚未完成。
103	規 費 收 入	10,428	10,428	100.00	應收訴訟費強制執行程序尚未完成。

註：本表所列項目係指應收保留數達 20%，或 3 千萬元以上者。

（二） 歲出部分

1. 本年度應付保留數簡明表

單位：新臺幣元

科 目	預 算 數	應 付 保 留 數		原 因 分 析
		金 額	%	
司 法 院				
一 般 行 政	996,638,000	66,554,300	6.68	一、二、三審民事審判資訊系統資料庫及檔案伺服器主機虛擬化轉置建置等採購案，尚未完成。
司法機關擴建計畫	230,540,000	30,193,000	13.10	遷建華山司法園區先期規劃設計及工程，尚未完成。
一般建築及設備	17,313,000	5,189,250	29.97	司法院大法官會議室及憲法法庭設備更新及裝修工程，尚未完成。
對財團法人法律扶助基金會捐助	1,167,100,000	57,345,826	4.91	財團法人法律扶助基金會未結案之扶助律師酬金。

1. 本年度應付保留數簡明表（續）

單位：新臺幣元

科 目	預 算 數	應 付 保 留 數		原 因 分 析
		金 額	%	
臺灣高等法院				
刑事補償	44,257,000	22,598,884	51.06	已受理未決定及已確定尚未申請撥款之刑事補償款項。
臺灣桃園地方法院				
司法機關擴建計畫	928,754,000	296,927,455	31.97	辦公廳舍興建工程尚未完成。
臺灣彰化地方法院				
司法機關擴建計畫	242,749,000	88,088,869	36.29	辦公廳舍興建工程尚未完成。

註：本表所列項目係指應付保留數達 20%，或 3 千萬元以上者。

2. 本年度賸餘數簡明表

單位：新臺幣元

科 目	預 算 數	賸 餘 數		原 因 分 析
		金 額	%	
司 法 院				
一般行政	996,638,000	33,717,813	3.38	召開法官書類審查委員會、司法改革政策宣導、法庭錄音轉譯、國外地區旅費及支援法院義務辯護律師酬金等經費結餘。
大法官議事業務	5,171,000	1,434,457	27.74	譯印大法官解釋、外國憲法裁判及法學資料，暨國際法學人士交流等經費結餘。
民事審判行政	2,635,000	737,287	27.98	研究修正強制執行法、公證法及宣導宣告破產制度等經費結餘。
刑事審判行政	31,203,000	19,584,782	62.77	推動人民觀審制度經費結餘。
行政訴訟及懲戒行政	4,657,000	1,217,232	26.14	推動職務法庭、智慧財產案件審理制度、行政訴訟及公務員懲戒制度等經費結餘。
少年及家事審判行政	25,134,000	10,500,967	41.78	捐助駐法院家事服務中心之民間團體、研修少年事件處理法、辦理少年志工專業訓練、少年及家事相關業務座談會等經費結餘。
司法業務規劃研考	13,719,000	5,189,276	37.83	召開法官評鑑委員會、所屬各機關研究發展、大陸地區司法交流、司法文物蒐集複製及司法制度推動交流活動等經費結餘。
臺北高等行政法院				
一般行政	289,497,000	30,004,972	10.36	依實際業務需要減少支付之結餘。
智慧財產法院				
司法機關擴建計畫	3,005,363,000	3,005,363,000	100.00	行政院與新北市政府對新北司法園區土地撥用價款未取得共識，致土地購置預算全數未執行。
臺灣高等法院				
一般行政	1,522,776,000	116,500,615	7.65	依實際業務需要減少支付之結餘。
司法機關擴建計畫	13,732,000	13,732,000	100.00	行政院與新北市政府對新北司法園區土地撥用價款未取得共識，致新興房屋建築計畫委託規劃設計預算全數未執行。
臺灣基隆地方法院				
少年及家事事件處理	3,461,000	1,153,290	33.32	依實際業務需要減少支付之結餘。
臺灣澎湖地方法院				
少年及家事事件處理	833,000	288,397	34.62	依實際業務需要減少支付之結餘。

註：本表所列項目係指賸餘數達 20%，或 3 千萬元以上者。

3. 以前年度歲出減免數簡明表

單位：新臺幣元

年度	科 目	以 前 年 度 轉 入 數	減 免 數		原 因 分 析
			金 額	%	
104	臺灣高等法院 刑事補償	33,228,485	20,563,786	61.89	原申請案件經受理法院撤回、駁回，刑事補償支付金額較預計減少。
104	福建金門地方法院 一般建築及設備	23,460,000	14,760,000	62.92	金門司法院園區用地之地上物拆遷補償費支付金額較預計減少。

註：本表所列項目係指減免數達 20%，或 3 千萬元以上者。

4. 以前年度應付保留數簡明表

單位：新臺幣元

年度	科 目	以 前 年 度 轉 入 數	應 付 保 留 數		原 因 分 析
			金 額	%	
102	臺北高等行政法院 司法機關擴遷建計畫	24,774,126	24,774,126	100.00	與建築師事務所之履約爭議訴訟中。
102	法官學院 司法機關擴遷建計畫	25,724,129	25,724,129	100.00	與建築師事務所之履約爭議訴訟中。
103	臺灣新竹地方法院 司法機關擴遷建計畫	217,667,515	181,294,682	83.29	辦公廳舍興建工程尚未完成。
104	一般行政 司法機關擴遷建計畫	2,805,800	2,805,800	100.00	因辦公廳舍興建工程未完成，搬遷勞務採購案尚未履約。
	臺灣高雄地方法院 司法機關擴遷建計畫	204,787,635	176,887,635	86.38	辦公廳舍興建工程尚未完成。
104	臺灣高雄地方法院 司法機關擴遷建計畫	269,802,566	48,093,817	17.83	辦公廳舍興建工程尚未完成。

註：本表所列項目係指應付保留數達 20%，或 3 千萬元以上者。

伍、考試院主管

考試院主管包括 7 個機關，業務計畫 23 項，下分工作計畫 26 項，其中已執行完成者 20 項，尚在執行者 6 項。本年度決算審核結果，歲入決算審定實現數 4,233 萬餘元，較預算超收 388 萬餘元（10.10%）；歲出決算審定實現數 268 億 5,771 萬餘元（99.63%），應付保留數 3,329 萬餘元（0.12%），預算賸餘 6,619 萬餘元（0.25%）。以前年度轉入數決算審核結果，歲入決算審定實現數 2 萬餘元（54.72%），應收保留數 2 萬餘元（45.28%）；歲出決算審定實現數 2,255 萬餘元（90.42%），減免數 71 萬餘元（2.87%），應付保留數 167 萬餘元（6.71%）。另銓敘部辦理公教人員保險，相關保險業務係委由臺灣金融控股股份有限公司之子公司臺灣銀行股份有限公司（簡稱臺灣銀行）辦理。

茲將考試院主管歲入、歲出決算之審定及各項差異之原因分析，暨臺灣銀行本年度辦理公教人員保險業務情形概況，分別列表如次：

一、決算審定數簡明表

(一) 歲入部分

1. 本年度部分

單位：新臺幣元

科 目	預 算 數	決 算 數	決 算 審 定 數			審 定 數 與 預 算 數 比 較 增 減	
			實 現 數	應 收 保 留 數	合 計	金 額	%
考 試 院 主 管	38,449,000	42,331,443	42,331,443	—	42,331,443	3,882,443	10.10
考 試 院	26,134,000	26,083,992	26,083,992	—	26,083,992	- 50,008	0.19
罰款及賠償收入	—	69,908	69,908	—	69,908	69,908	—
規 費 收 入	25,825,000	25,399,721	25,399,721	—	25,399,721	- 425,279	1.65
財 產 收 入	50,000	310,973	310,973	—	310,973	260,973	521.95
其 他 收 入	259,000	303,390	303,390	—	303,390	44,390	17.14
考 選 部	6,650,000	7,309,191	7,309,191	—	7,309,191	659,191	9.91
罰款及賠償收入	—	400,305	400,305	—	400,305	400,305	—
財 產 收 入	50,000	173,880	173,880	—	173,880	123,880	247.76
其 他 收 入	6,600,000	6,735,006	6,735,006	—	6,735,006	135,006	2.05
銓 敘 部	663,000	612,656	612,656	—	612,656	- 50,344	7.59
罰款及賠償收入	—	25,690	25,690	—	25,690	25,690	—
財 產 收 入	202,000	150,756	150,756	—	150,756	- 51,244	25.37
其 他 收 入	461,000	436,210	436,210	—	436,210	- 24,790	5.38
公務人員保障暨培訓委員會	19,000	1,326,375	1,326,375	—	1,326,375	1,307,375	6,880.92
罰款及賠償收入	—	638	638	—	638	638	—
規 費 收 入	—	2,422	2,422	—	2,422	2,422	—
財 產 收 入	2,000	3,160	3,160	—	3,160	1,160	58.00
其 他 收 入	17,000	1,320,155	1,320,155	—	1,320,155	1,303,155	7,665.62
國家文官學院及所屬	4,983,000	6,984,599	6,984,599	—	6,984,599	2,001,599	40.17
罰款及賠償收入	—	27,992	27,992	—	27,992	27,992	—
財 產 收 入	4,975,000	6,541,323	6,541,323	—	6,541,323	1,566,323	31.48
其 他 收 入	8,000	415,284	415,284	—	415,284	407,284	5,091.05
公務人員退休撫卹基金監理委員會	—	4,490	4,490	—	4,490	4,490	—
財 產 收 入	—	3,000	3,000	—	3,000	3,000	—
其 他 收 入	—	1,490	1,490	—	1,490	1,490	—
公務人員退休撫卹基金管理委員會	—	10,140	10,140	—	10,140	10,140	—
財 產 收 入	—	10,140	10,140	—	10,140	10,140	—

2. 以前年度部分

單位：新臺幣元

年 度	科 目	以前年度轉入數	決 算 審 定 數			
			減 免 數	實 現 數	應 收 保 留 數	
					金 額	%
	考 試 院 主 管	50,434	—	27,597	22,837	45.28
	考 選 部	43,525	—	27,597	15,928	36.60

2. 以前年度部分（續）

單位：新臺幣元

年度	科目	以前年度轉入數	決 算 審 定 數			
			減 免 數	實 現 數	應 收 保 留 數	
					金 額	%
94	其 他 收 入	43,525	—	27,597	15,928	36.60
	銓 敘 部	6,909	—	—	6,909	100.00
99	其 他 收 入	6,909	—	—	6,909	100.00

（二） 歲出部分

1. 本年度部分

單位：新臺幣元

科 目	預 算 數	決 算 數	決 算 審 定 數			審 定 數 與 預 算 數 比 較 增 減	
			實 現 數	應 付 保 留 數	合 計	金 額	%
考 試 院 主 管	26,957,199,000	26,891,005,536	26,857,711,505	33,294,031	26,891,005,536	- 66,193,464	0.25
考 試 院	350,976,000	345,617,533	340,218,533	5,399,000	345,617,533	- 5,358,467	1.53
一 般 行 政	336,128,000	332,775,066	327,376,066	5,399,000	332,775,066	- 3,352,934	1.00
議 事 業 務	2,895,000	2,657,164	2,657,164	—	2,657,164	- 237,836	8.22
法 制 業 務	1,075,000	988,002	988,002	—	988,002	- 86,998	8.09
施政業務及督導	9,978,000	8,297,433	8,297,433	—	8,297,433	- 1,680,567	16.84
一般建築及設備	900,000	899,868	899,868	—	899,868	- 132	0.01
交通及運輸設備	900,000	899,868	899,868	—	899,868	- 132	0.01
考 選 部	344,019,000	340,366,517	328,448,730	11,917,787	340,366,517	- 3,652,483	1.06
一 般 行 政	317,434,000	316,040,242	304,522,376	11,517,866	316,040,242	- 1,393,758	0.44
考試業務研究改進	25,801,000	24,326,275	23,926,354	399,921	24,326,275	- 1,474,725	5.72
試題研編及審查	8,753,000	8,752,932	8,752,932	—	8,752,932	- 68	0.00
考選資料處理	8,544,000	8,531,631	8,531,631	—	8,531,631	- 12,369	0.14
研究發展及宣導	8,504,000	7,041,712	6,641,791	399,921	7,041,712	- 1,462,288	17.20
第一預備金	784,000	—	—	—	—	- 784,000	—
銓 敘 部	24,836,005,000	24,792,155,301	24,792,155,301	—	24,792,155,301	- 43,849,699	0.18
一 般 行 政	383,349,000	381,421,253	381,421,253	—	381,421,253	- 1,927,747	0.50
人事法制及銓敘	7,753,000	7,290,497	7,290,497	—	7,290,497	- 462,503	5.97
第一預備金	776,000	—	—	—	—	- 776,000	—
公務人員保險管理及監理	224,813,000	224,724,744	224,724,744	—	224,724,744	- 88,256	0.04
早期退休公教人員生活困難照護金	16,811,000	15,996,000	15,996,000	—	15,996,000	- 815,000	4.85
公務人員退休撫卹給付	24,200,085,000	24,160,434,264	24,160,434,264	—	24,160,434,264	- 39,650,736	0.16
退休撫卹業務	2,418,000	2,288,543	2,288,543	—	2,288,543	- 129,457	5.35
公務人員退休撫卹管理	2,418,000	2,288,543	2,288,543	—	2,288,543	- 129,457	5.35
公務人員保障暨培訓委員會	180,321,000	180,317,760	174,248,044	6,069,716	180,317,760	- 3,240	0.00
一 般 行 政	148,582,000	148,579,187	142,509,471	6,069,716	148,579,187	- 2,813	0.00

1. 本年度部分（續）

單位：新臺幣元

科 目	預 算 數	決 算 數	決 算 審 定 數			審 定 數 與 預 算 數 比 較 增 減	
			實 現 數	應 付 保 留 數	合 計	金 額	%
保 障 暨 培 訓	31,739,000	31,738,573	31,738,573	—	31,738,573	- 427	0.00
保 障 業 務	2,135,000	2,134,955	2,134,955	—	2,134,955	- 45	0.00
訓練與進修業務	29,604,000	29,603,618	29,603,618	—	29,603,618	- 382	0.00
國家文官學院及所屬	323,502,000	312,565,652	304,604,324	7,961,328	312,565,652	- 10,936,348	3.38
一 般 行 政	98,929,000	98,510,670	98,510,670	—	98,510,670	- 418,330	0.42
國家文官培訓業務	160,505,000	149,998,469	149,998,469	—	149,998,469	- 10,506,531	6.55
中區公務人員培訓	64,068,000	64,056,513	56,095,185	7,961,328	64,056,513	- 11,487	0.02
公務人員退休撫卹基金監理委員會	41,126,000	39,032,773	39,032,773	—	39,032,773	- 2,093,227	5.09
一 般 行 政	38,626,000	36,661,067	36,661,067	—	36,661,067	- 1,964,933	5.09
退撫基金監理	2,400,000	2,371,706	2,371,706	—	2,371,706	- 28,294	1.18
第一預備金	100,000	—	—	—	—	- 100,000	—
公務人員退休撫卹基金管理委員會	881,250,000	880,950,000	879,003,800	1,946,200	880,950,000	- 300,000	0.03
公務人員退休撫卹給付	740,000,000	740,000,000	740,000,000	—	740,000,000	—	—
一 般 行 政	114,359,000	114,359,000	114,359,000	—	114,359,000	—	—
退撫基金管理	26,591,000	26,591,000	24,644,800	1,946,200	26,591,000	—	—
第一預備金	300,000	—	—	—	—	- 300,000	—

2. 以前年度部分

單位：新臺幣元

年 度	科 目	以前年度轉入數	決 算 審 定 數			
			減 免 數	實 現 數	應 付 保 留 數	
					金 額	%
104	考 試 院 主 管	24,949,378	716,638	22,559,740	1,673,000	6.71
	考 試 院	7,870,168	1,123	7,869,045	—	—
	一 般 行 政	7,870,168	1,123	7,869,045	—	—
	考 選 部	15,631,960	715,515	13,879,445	1,037,000	6.63
103	一 般 行 政	578,600	—	—	578,600	100.00
104	一 般 行 政	15,053,360	715,515	13,879,445	458,400	3.05
95	銓 敘 部	636,000	—	—	636,000	100.00
	一 般 行 政	636,000	—	—	636,000	100.00
	公務人員退休撫卹基金管理委員會	811,250	—	811,250	—	—
104	退 撫 基 金 管 理	811,250	—	811,250	—	—

二、各項差異原因分析簡明表

(一) 歲入部分

1. 本年度歲入超(短)收數簡明表

單位：新臺幣元

科 目	預 算 數	決 算 審 定 數	超 (短) 收 數		原 因 分 析
			金 額	%	
公務人員保障暨培訓委員會					
其他收入	17,000	1,320,155	1,303,155	7,665.62	收回以前年度公提退休離職儲金。
國家文官學院及所屬					
財產收入	4,975,000	6,541,323	1,566,323	31.48	中興新村高爾夫球場地租金收入較預計增加。

註：本表所列項目係指超(短)收數達20%且百萬元以上，或3千萬元以上者。

2. 以前年度應收保留數簡明表

單位：新臺幣元

年 度	科 目	以 前 年 度 轉 入 數	應 收 保 留 數		原 因 分 析
			金 額	%	
94	考選部 其他收入	43,525	15,928	36.60	溢發退休技工退休金，尚待收回。
99	銓敘部 其他收入	6,909	6,909	100.00	溢發退休人員優惠存款差額利息，尚待收回。

註：本表所列項目係指應收保留數達20%，或3千萬元以上者。

(二) 歲出部分

1. 本年度賸餘數簡明表

單位：新臺幣元

科 目	預 算 數	賸 餘 數		原 因 分 析
		金 額	%	
銓敘部 公務人員退休撫卹給付	24,200,085,000	39,650,736	0.16	實際退休人數較預計減少。

註：本表所列項目係指賸餘數達20%，或3千萬元以上者。

2. 以前年度應付保留數簡明表

單位：新臺幣元

年 度	科 目	以 前 年 度 轉 入 數	應 付 保 留 數		原 因 分 析
			金 額	%	
103	考選部 一般行政	578,600	578,600	100.00	國家考試園區建設計畫委託技術服務，因變更為闡場及多功能考場，尚在執行中，須保留繼續執行。
95	銓敘部 一般行政	636,000	636,000	100.00	立法院決議凍結之預算，尚待洽請安排報告時程。

註：本表所列項目係指應付保留數達20%，或3千萬元以上者。

三、公教人員保險業務損益表及資產負債表

(一) 臺灣銀行股份有限公司公教保險部公保業務損益表

中華民國 105 年度

單位：新臺幣千元

科 目	預 算 數	決 算 數	比 較 增 減	
			金 額	%
營 業 收 入	45,142,676	52,060,171	6,917,495	15.32
金融保險收入	33,371,736	38,305,193	4,933,457	14.78
利息收入	1,733,432	1,919,243	185,811	10.72
保費收入	23,131,000	22,779,133	- 351,866	1.52
手續費收入	4,766	16,056	11,290	236.90
透過損益按公允價值衡量之金融資產利益	8,502,538	13,590,760	5,088,222	59.84
其他營業收入	11,731,452	13,754,257	2,022,805	17.24
政府補助收入	11,731,452	13,754,257	2,022,805	17.24
其他收入	39,488	720	- 38,767	98.18
營 業 成 本	44,901,761	51,857,925	6,956,164	15.49
金融保險成本	44,901,761	51,857,925	6,956,164	15.49
利息費用	209,364	231,519	22,155	10.58
保險賠款與給付	26,680,701	29,871,353	3,190,652	11.96
提存責任準備	17,954,880	18,843,199	888,319	4.95
手續費費用	56,816	46,722	- 10,093	17.77
兌換損失	—	2,865,129	2,865,129	—
營業毛利（毛損）	240,915	202,246	- 38,668	16.05
營 業 費 用	187,616	152,168	- 35,447	18.89
業務費用	187,516	152,068	- 35,447	18.90
業務費用	187,516	152,068	- 35,447	18.90
其他營業費用	100	99	- 0.3	0.30
研究發展費用	100	99	- 0.3	0.30
營業利益（損失）	53,299	50,078	- 3,220	6.04
營 業 外 收 入	100	3	- 96	96.26
其他營業外收入	100	3	- 96	96.26
營 業 外 費 用	53,399	50,082	- 3,316	6.21
其他營業外費用	53,399	50,082	- 3,316	6.21
資產報廢損失	139	130	- 8	6.39
什項費用	53,260	49,952	- 3,307	6.21
營業外利益（損失）	- 53,299	- 50,078	3,220	6.04
稅 前 淨 利（淨損）	—	—	—	—
本 期 淨 利（淨損）	—	—	—	—

註：本年度「政府補助收入」科目項下，列有國庫應撥補數 135 億 3,073 萬餘元（含未來或有給付責任實現數 132 億 9,921 萬餘元及國庫未撥補數衍生之利息費用 2 億 3,151 萬餘元）。

(二) 臺灣銀行股份有限公司公教保險部公保業務資產負債表

中華民國 105 年 12 月 31 日

單位：新臺幣千元

科 目	105 年 12 月 31 日		104 年 12 月 31 日		比 較 增 減	
	金 額	%	金 額	%	金 額	%
資 產	264,889,441	100.00	246,250,309	100.00	18,639,132	7.57
流動資產	220,098,942	83.09	203,640,134	82.70	16,458,808	8.08
存放銀行同業	44,356,657	16.75	37,777,301	15.34	6,579,355	17.42
持有供交易之金融資產－流動	131,870,776	49.78	121,018,321	49.14	10,852,454	8.97
持有供交易之金融資產評價調整－流動	13,454,135	5.08	5,538,068	2.25	7,916,067	142.94
持有至到期日金融資產－流動	12,100,192	4.57	20,636,052	8.38	- 8,535,860	41.36
應收收益	128	0.00	1,027	0.00	- 899	87.48
應收利息	922,007	0.35	812,661	0.33	109,346	13.46
應收保費	114,027	0.04	118,228	0.05	- 4,200	3.55
其他應收款	17,282,028	6.52	17,739,475	7.20	- 457,447	2.58
備抵呆帳－其他應收款	- 1,022	0.00	- 1,022	0.00	0	0.00
預付費用	11	0.00	20	0.00	-8	42.86
基金、投資及長期應收款	44,728,964	16.89	42,532,869	17.27	2,196,095	5.16
持有至到期日金融資產－非流動	44,728,964	16.89	42,532,869	17.27	2,196,095	5.16
不動產、廠房及設備	7,559	0.00	9,612	0.00	- 2,053	21.36
機械及設備	6,063	0.00	7,880	0.00	- 1,816	23.06
交通及運輸設備	534	0.00	528	0.00	6	1.18
什項設備	961	0.00	1,204	0.00	- 242	20.13
無形資產	8,267	0.00	3,069	0.00	5,198	169.34
電腦軟體	8,267	0.00	3,069	0.00	5,198	169.34
其他資產	45,706	0.02	64,623	0.03	- 18,916	29.27
暫付及待結轉帳項	45,706	0.02	64,623	0.03	- 18,916	29.27
資 產 總 額	264,889,441	100.00	246,250,309	100.00	18,639,132	7.57
負 債	264,889,441	100.00	246,250,309	100.00	18,639,132	7.57
流動負債	48,594	0.02	252,542	0.10	- 203,948	80.76
短期借款	33	0.00	354	0.00	- 320	90.47
應付代收款	520	0.00	802	0.00	- 281	35.11
應付費用	25,466	0.01	26,153	0.01	- 686	2.63
其他應付款	22,571	0.01	225,229	0.09	- 202,658	89.98
預收保費	1	0.00	2	0.00	- 0.8	31.55
其他負債	264,840,847	99.98	245,997,767	99.90	18,843,080	7.66
公保責任準備	264,840,835	99.98	245,997,636	99.90	18,843,199	7.66
暫收及待結轉帳項	11	0.00	131	0.00	- 119	91.20
負 債 總 額	264,889,441	100.00	246,250,309	100.00	18,639,132	7.57

註：民國 105 年底及民國 104 年底「其他應收款」科目尚待國庫撥補數各 169 億 1,033 萬餘元(含未來或有給付責任實現數 166 億 7,881 萬餘元、尚待國庫撥補數衍生之利息費用 2 億 3,151 萬餘元)及 177 億 3,845 萬餘元(含未來或有給付責任實現數 175 億 2,663 萬餘元、尚待國庫撥補數衍生之利息費用 2 億 1,182 萬餘元)。

陸、監察院主管

監察院主管包括 8 個機關，業務計畫 23 項，下分工作計畫 28 項，其中已執行完成者 20 項，尚在執行者 7 項，未執行者 1 項。本年度決算審核結果，歲入決算審定實現數 6,462 萬餘元，應收保留數 855 萬餘元，較預算超收 4,963 萬餘元(210.69%)；歲出決算審定實現數 21 億 3,960 萬餘元(92.83%)，應付保留數 1 億 486 萬餘元(4.55%)，預算賸餘 6,033 萬餘元(2.62%)。以前年度轉入數決算審核結果，歲入決算審定實現數 686 萬餘元(22.95%)，減免數 785 萬餘元(26.27%)，應收保留數 1,519 萬餘元(50.79%)；歲出決算審定實現數 3,383 萬餘元(87.17%)，減免數 176 萬餘元(4.54%)，應付保留數 322 萬餘元(8.30%)。

茲將監察院主管歲入、歲出決算之審定及各項差異之原因分析，分別列表如次：

一、決算審定數簡明表

(一) 歲入部分

1. 本年度部分

科 目	預 算 數	決 算 數	決 算 審 定 數			審 定 數 與 預 算 數 比 較 增 減	
			實 現 數	應 收 保 留 數	合 計	金 額	%
監 察 院 主 管	23,556,000	73,186,809	64,628,314	8,558,495	73,186,809	49,630,809	210.69
監 察 院	22,753,000	70,328,684	61,770,189	8,558,495	70,328,684	47,575,684	209.10
罰款及賠償收入	22,300,000	69,746,378	61,187,883	8,558,495	69,746,378	47,446,378	212.76
財 產 收 入	228,000	316,562	316,562	—	316,562	88,562	38.84
其 他 收 入	225,000	265,744	265,744	—	265,744	40,744	18.11
審 計 部	760,000	2,309,681	2,309,681	—	2,309,681	1,549,681	203.91
罰款及賠償收入	—	45,980	45,980	—	45,980	45,980	—
規 費 收 入	—	1,450	1,450	—	1,450	1,450	—
財 產 收 入	125,000	1,452,113	1,452,113	—	1,452,113	1,327,113	1,061.69
其 他 收 入	635,000	810,138	810,138	—	810,138	175,138	27.58
審計部臺北市審計處	33,000	222,692	222,692	—	222,692	189,692	574.82
財 產 收 入	25,000	214,292	214,292	—	214,292	189,292	757.17
其 他 收 入	8,000	8,400	8,400	—	8,400	400	5.00
審計部新北市審計處	1,000	37,978	37,978	—	37,978	36,978	3,697.80
財 產 收 入	1,000	2,842	2,842	—	2,842	1,842	184.20
其 他 收 入	—	35,136	35,136	—	35,136	35,136	—
審計部桃園市審計處	1,000	132,271	132,271	—	132,271	131,271	13,127.10
財 產 收 入	1,000	132,145	132,145	—	132,145	131,145	13,114.50
其 他 收 入	—	126	126	—	126	126	—
審計部臺中市審計處	6,000	107,792	107,792	—	107,792	101,792	1,696.53
罰款及賠償收入	—	101,617	101,617	—	101,617	101,617	—
財 產 收 入	6,000	5,575	5,575	—	5,575	- 425	7.08

1. 本年度部分（續）

單位：新臺幣元

科 目	預 算 數	決 算 數	決 算 審 定 數			審 定 數 與 預 算 數 比 較 增 減	
			實 現 數	應 收 保 留 數	合 計	金 額	%
其 他 收 入	—	600	600	—	600	600	—
審計部臺南市審計處	2,000	29,761	29,761	—	29,761	27,761	1,388.05
財 產 收 入	2,000	12,548	12,548	—	12,548	10,548	527.40
其 他 收 入	—	17,213	17,213	—	17,213	17,213	—
審計部高雄市審計處	—	17,950	17,950	—	17,950	17,950	—
財 產 收 入	—	1,500	1,500	—	1,500	1,500	—
其 他 收 入	—	16,450	16,450	—	16,450	16,450	—

2. 以前年度部分

單位：新臺幣元

年 度	科 目	以前年度轉入數	決 算 審 定 數			
			減 免 數	實 現 數	應 收 保 留 數	%
	監 察 院 主 管	29,914,704	7,857,627	6,864,055	15,193,022	50.79
	監 察 院	29,857,134	7,857,627	6,841,027	15,158,480	50.77
104	罰 款 及 賠 償 收 入	29,857,134	7,857,627	6,841,027	15,158,480	50.77
	審 計 部	57,570	—	23,028	34,542	60.00
104	其 他 收 入	57,570	—	23,028	34,542	60.00

（二） 歲出部分

1. 本年度部分

單位：新臺幣元

科 目	預 算 數	決 算 數	決 算 審 定 數			審 定 數 與 預 算 數 比 較 增 減	
			實 現 數	應 付 保 留 數	合 計	金 額	%
監 察 院 主 管	2,304,810,000	2,244,477,259	2,139,608,516	104,868,743	2,244,477,259	- 60,332,741	2.62
監 察 院	820,503,000	780,361,440	713,629,256	66,732,184	780,361,440	- 40,141,560	4.89
一 般 行 政	699,703,000	664,971,925	658,583,625	6,388,300	664,971,925	- 34,731,075	4.96
議 事 業 務	8,405,000	6,972,957	6,972,957	—	6,972,957	- 1,432,043	17.04
調 查 巡 察 業 務	19,382,000	17,440,064	17,440,064	—	17,440,064	- 1,941,936	10.02
財 產 申 報 業 務	8,127,000	6,804,389	6,804,389	—	6,804,389	- 1,322,611	16.27
一 般 建 築 及 設 備	84,886,000	84,172,105	23,828,221	60,343,884	84,172,105	- 713,895	0.84
營 建 工 程	48,440,000	48,440,000	1,297,136	47,142,864	48,440,000	—	—
交 通 及 運 輸 設 備	14,720,000	14,006,658	8,486,658	5,520,000	14,006,658	- 713,342	4.85
其 他 設 備	21,726,000	21,725,447	14,044,427	7,681,020	21,725,447	- 553	0.00
審 計 部	1,100,743,000	1,080,570,007	1,050,269,433	30,300,574	1,080,570,007	- 20,172,993	1.83
一 般 行 政	995,177,000	995,079,414	995,079,414	—	995,079,414	- 97,586	0.01
中 央 政 府 審 計	34,317,000	34,263,747	34,020,747	243,000	34,263,747	- 53,253	0.16
縣 市 地 方 審 計	9,760,000	9,757,527	9,757,527	—	9,757,527	- 2,473	0.03

1. 本年度部分（續）

單位：新臺幣元

科 目	預 算 數	決 算 數	決 算 審 定 數			審 定 數 與 預 算 數 比 較 增 減	
			實 現 數	應 付 保 留 數	合 計	金 額	%
一般建築及設備	61,489,000	41,469,319	11,411,745	30,057,574	41,469,319	- 20,019,681	32.56
土地購置	16,500,000	—	—	—	—	- 16,500,000	100.00
營建工程	36,170,000	32,660,615	2,603,041	30,057,574	32,660,615	- 3,509,385	9.70
交通及運輸設備	2,540,000	2,534,368	2,534,368	—	2,534,368	- 5,632	0.22
其他設備	6,279,000	6,274,336	6,274,336	—	6,274,336	- 4,664	0.07
審計部臺北市審計處	69,094,000	69,093,070	69,093,070	—	69,093,070	- 930	0.00
一般行政	66,546,000	66,545,128	66,545,128	—	66,545,128	- 872	0.00
審計業務	1,913,000	1,913,000	1,913,000	—	1,913,000	—	—
一般建築及設備	635,000	634,942	634,942	—	634,942	- 58	0.01
交通及運輸設備	635,000	634,942	634,942	—	634,942	- 58	0.01
審計部新北市審計處	58,621,000	58,620,100	58,620,100	—	58,620,100	- 900	0.00
一般行政	56,821,000	56,820,118	56,820,118	—	56,820,118	- 882	0.00
審計業務	1,800,000	1,799,982	1,799,982	—	1,799,982	- 18	0.00
審計部桃園市審計處	44,679,000	44,677,503	44,677,503	—	44,677,503	- 1,497	0.00
一般行政	43,104,000	43,102,776	43,102,776	—	43,102,776	- 1,224	0.00
審計業務	940,000	939,885	939,885	—	939,885	- 115	0.01
一般建築及設備	635,000	634,842	634,842	—	634,842	- 158	0.02
交通及運輸設備	635,000	634,842	634,842	—	634,842	- 158	0.02
審計部臺中市審計處	61,951,000	61,941,857	61,941,857	—	61,941,857	- 9,143	0.01
一般行政	60,398,000	60,388,884	60,388,884	—	60,388,884	- 9,116	0.02
審計業務	1,553,000	1,552,973	1,552,973	—	1,552,973	- 27	0.00
審計部臺南市審計處	67,556,000	67,553,432	59,717,447	7,835,985	67,553,432	- 2,568	0.00
一般行政	65,881,000	65,879,153	58,043,168	7,835,985	65,879,153	- 1,847	0.00
審計業務	1,675,000	1,674,279	1,674,279	—	1,674,279	- 721	0.04
審計部高雄市審計處	81,663,000	81,659,850	81,659,850	—	81,659,850	- 3,150	0.00
一般行政	80,125,000	80,121,888	80,121,888	—	80,121,888	- 3,112	0.00
審計業務	1,538,000	1,537,962	1,537,962	—	1,537,962	- 38	0.00

2. 以前年度部分

單位：新臺幣元

年度	科 目	以前年度轉入數	決 算 審 定 數			
			減 免 數	實 現 數	應 付 保 留 數	
					金 額	%
	監 察 院 主 管	38,819,859	1,760,807	33,838,635	3,220,417	8.30
	監 察 院	17,482,210	5,157	14,628,171	2,848,882	16.30
103	一般建築及設備	3,625,043	—	1,537,381	2,087,662	57.59
104	一般行政	1,824,194	—	1,824,194	—	—
	一般建築及設備	12,032,973	5,157	11,266,596	761,220	6.33
	小 計	13,857,167	5,157	13,090,790	761,220	5.49

2. 以前年度部分（續）

單位：新臺幣元

年度	科 目	以前年度轉入數	決 算 審 定 數			
			減 免 數	實 現 數	應 付 保 留 數	
					金 額	%
	審 計 部	21,337,649	1,755,650	19,210,464	371,535	1.74
102	一 般 建 築 及 設 備	1,856,299	—	1,856,299	—	—
103	一 般 建 築 及 設 備	4,688,701	—	4,688,701	—	—
104	一 般 行 政	143,911	—	143,911	—	—
	中 央 政 府 審 計	964,600	—	964,600	—	—
	一 般 建 築 及 設 備	13,684,138	1,755,650	11,556,953	371,535	2.72
	小 計	14,792,649	1,755,650	12,665,464	371,535	2.51

二、各項差異原因分析簡明表

（一）歲入部分

1. 本年度應收保留數簡明表

單位：新臺幣元

科 目	預 算 數	應 收 保 留 數		原 因 分 析
		金 額	%	
監 察 院				
罰 款 及 賠 償 收 入	22,300,000	8,558,495	38.38	違反公職人員財產申報法等規定裁處案件，受處分人尚未繳納之罰鍰。

註：本表所列項目係指應收保留數達 20%，或 3 千萬元以上者。

2. 本年度歲入超（短）收數簡明表

單位：新臺幣元

科 目	預 算 數	決算審定數	超（短）收 數		原 因 分 析
			金 額	%	
監 察 院					
罰 款 及 賠 償 收 入	22,300,000	69,746,378	47,446,378	212.76	違反公職人員財產申報法等規定之罰鍰較預計增加。
審 計 部					
財 產 收 入	125,000	1,452,113	1,327,113	1,061.69	廢舊物資變賣收入較預計增加。

註：本表所列項目係指超（短）收數達 20%且百萬元以上，或 3 千萬元以上者。

3. 以前年度歲入減免數簡明表

單位：新臺幣元

年度	科 目	以前年度轉入數	減 免 數		原 因 分 析
			金 額	%	
104	監 察 院				
	罰 款 及 賠 償 收 入	29,857,134	7,857,627	26.32	違反法規案件之罰鍰，移送行政執行取得債權憑證，經辦理減免註銷。

註：本表所列項目係指減免數達 20%，或 3 千萬元以上者。

4. 以前年度應收保留數簡明表

單位：新臺幣元

年度	科 目	以 前 年 度 轉 入 數	應 收 保 留 數		原 因 分 析
			金 額	%	
104	監 察 院 罰 款 及 賠 償 收 入	29,857,134	15,158,480	50.77	違反公職人員財產申報法等規定裁處案件尚未收繳之罰鍰。
104	審 計 部 其 他 收 入	57,570	34,542	60.00	溢發退休人員以前年度月退休金及月撫慰金尚待收回。

註：本表所列項目係指應收保留數達 20%，或 3 千萬元以上者。

(二) 歲出部分

1. 本年度應付保留數簡明表

單位：新臺幣元

科 目	預 算 數	應 付 保 留 數		原 因 分 析
		金 額	%	
監 察 院 一 般 建 築 及 設 備	84,886,000	60,343,884	71.09	國定古蹟監察院屋頂外牆去漆等修復工程尚未完成。
審 計 部 一 般 建 築 及 設 備	61,489,000	30,057,574	48.88	審計部福建省金門縣審計室及臺灣省澎湖縣審計室等辦公廳舍新建工程尚未完成。

註：本表所列項目係指應付保留數達 20%，或 3 千萬元以上者。

2. 本年度賸餘數簡明表

單位：新臺幣元

科 目	預 算 數	賸 餘 數		原 因 分 析
		金 額	%	
監 察 院 一 般 行 政	699,703,000	34,731,075	4.96	實際進用員額較少之人事費結餘。
審 計 部 一 般 建 築 及 設 備	61,489,000	20,019,681	32.56	審計部忠孝東路舊大樓改建計畫修正案尚待行政院核定，相關預算未支用。

註：本表所列項目係指賸餘數達 20%，或 3 千萬元以上者。

3. 以前年度應付保留數簡明表

單位：新臺幣元

年度	科 目	以 前 年 度 轉 入 數	應 付 保 留 數		原 因 分 析
			金 額	%	
103	監 察 院 一 般 建 築 及 設 備	3,625,043	2,087,662	57.59	國定古蹟監察院損壞調查及屋頂、外牆修復工程規劃設計監造等案尚未完成。

註：本表所列項目係指應付保留數達 20%，或 3 千萬元以上者。

柒、內政部主管

內政部主管包括 9 個機關，業務計畫 41 項，下分工作計畫 52 項，其中已執行完成者 17 項，尚在執行者 35 項。本年度決算審核結果，歲入決算審定實現數 118 億 2,482 萬餘元，應收保留數 4,640 萬餘元，較預算短收 3 億 7,251 萬餘元(3.04%)；歲出決算審定實現數 787 億 7,268 萬餘元(90.62%)，應付保留數 43 億 5,761 萬餘元(5.01%)，預算賸餘 37 億 9,131 萬餘元(4.36%)。以前年度轉入數決算審核結果，歲入決算審定實現數 4,122 萬餘元(14.72%)，減免數 1,773 萬餘元(6.33%)，應收保留數 2 億 2,111 萬餘元(78.95%)；歲出決算審定實現數 41 億 446 萬餘元(75.73%)，減免數 2 億 1,144 萬餘元(3.90%)，應付保留數 11 億 390 萬餘元(20.37%)。

茲將內政部主管歲入、歲出決算之審定及各項差異之原因分析，分別列表如次：

一、決算審定數簡明表

(一) 歲入部分

1. 本年度部分

科 目	預 算 數	決 算 數	決 算 審 定 數			審 定 數 與 預 算 數 比 較 增 減	
			實 現 數	應 收 保 留 數	合 計	金 額	%
內 政 部 主 管	12,243,741,000	11,871,229,956	11,824,823,928	46,406,028	11,871,229,956	- 372,511,044	3.04
內 政 部	52,762,000	147,959,465	142,920,017	5,039,448	147,959,465	95,197,465	180.43
罰款及賠償收入	1,256,000	11,472,420	11,472,420	—	11,472,420	10,216,420	813.41
規 費 收 入	44,324,000	45,424,971	45,424,971	—	45,424,971	1,100,971	2.48
財 產 收 入	5,600,000	10,897,625	5,858,177	5,039,448	10,897,625	5,297,625	94.60
其 他 收 入	1,582,000	80,164,449	80,164,449	—	80,164,449	78,582,449	4,967.29
營建署及所屬	7,595,415,000	7,836,880,192	7,836,401,592	478,600	7,836,880,192	241,465,192	3.18
罰款及賠償收入	34,294,000	84,176,200	83,697,600	478,600	84,176,200	49,882,200	145.45
規 費 收 入	94,172,000	127,359,606	127,359,606	—	127,359,606	33,187,606	35.24
財 產 收 入	7,051,608,000	7,081,894,354	7,081,894,354	—	7,081,894,354	30,286,354	0.43
其 他 收 入	415,341,000	543,450,032	543,450,032	—	543,450,032	128,109,032	30.84
警政署及所屬	71,078,000	104,524,063	99,787,719	4,736,344	104,524,063	33,446,063	47.06
罰款及賠償收入	9,404,000	24,384,045	19,687,839	4,696,206	24,384,045	14,980,045	159.29
規 費 收 入	15,854,000	16,603,064	16,603,064	—	16,603,064	749,064	4.72
財 產 收 入	5,933,000	9,494,956	9,494,956	—	9,494,956	3,561,956	60.04
其 他 收 入	39,887,000	54,041,998	54,001,860	40,138	54,041,998	14,154,998	35.49
中央警察大學	32,924,000	32,316,044	27,628,462	4,687,582	32,316,044	- 607,956	1.85
罰款及賠償收入	6,402,000	10,062,287	5,374,705	4,687,582	10,062,287	3,660,287	57.17
規 費 收 入	9,013,000	6,902,380	6,902,380	—	6,902,380	- 2,110,620	23.42
財 產 收 入	2,269,000	3,075,106	3,075,106	—	3,075,106	806,106	35.53
其 他 收 入	15,240,000	12,276,271	12,276,271	—	12,276,271	- 2,963,729	19.45
消防署及所屬	113,102,000	103,381,862	103,381,862	—	103,381,862	- 9,720,138	8.59
罰款及賠償收入	—	1,844,824	1,844,824	—	1,844,824	1,844,824	—

1. 本年度部分（續）

單位：新臺幣元

科 目	預 算 數	決 算 數	決 算 審 定 數			審 定 數 與 預 算 數 比 較 增 減	
			實 現 數	應收保留數	合 計	金 額	%
規 費 收 入	112,438,000	96,295,968	96,295,968	—	96,295,968	- 16,142,032	14.36
財 產 收 入	649,000	2,513,667	2,513,667	—	2,513,667	1,864,667	287.31
其 他 收 入	15,000	2,727,403	2,727,403	—	2,727,403	2,712,403	18,082.69
役 政 署	1,458,000	6,076,761	6,076,761	—	6,076,761	4,618,761	316.79
罰款及賠償收入	1,200,000	5,746,229	5,746,229	—	5,746,229	4,546,229	378.85
財 產 收 入	—	3,250	3,250	—	3,250	3,250	—
其 他 收 入	258,000	327,282	327,282	—	327,282	69,282	26.85
移 民 署	4,343,623,000	3,380,599,233	3,358,629,239	21,969,994	3,380,599,233	- 963,023,767	22.17
罰款及賠償收入	250,000,000	299,774,577	277,804,583	21,969,994	299,774,577	49,774,577	19.91
規 費 收 入	4,091,347,000	3,075,161,286	3,075,161,286	—	3,075,161,286	- 1,016,185,714	24.84
財 產 收 入	1,204,000	1,753,045	1,753,045	—	1,753,045	549,045	45.60
其 他 收 入	1,072,000	3,910,325	3,910,325	—	3,910,325	2,838,325	264.77
建 築 研 究 所	31,373,000	21,596,910	21,596,910	—	21,596,910	- 9,776,090	31.16
罰款及賠償收入	—	160,001	160,001	—	160,001	160,001	—
規 費 收 入	31,198,000	21,056,450	21,056,450	—	21,056,450	- 10,141,550	32.51
財 產 收 入	42,000	135,246	135,246	—	135,246	93,246	222.01
其 他 收 入	133,000	245,213	245,213	—	245,213	112,213	84.37
空 中 勤 務 總 隊	2,006,000	237,895,426	228,401,366	9,494,060	237,895,426	235,889,426	11,759.19
罰款及賠償收入	1,825,000	14,522,568	5,122,568	9,400,000	14,522,568	12,697,568	695.76
財 產 收 入	133,000	215,434,273	215,434,273	—	215,434,273	215,301,273	161,880.66
其 他 收 入	48,000	7,938,585	7,844,525	94,060	7,938,585	7,890,585	16,438.72

2. 以前年度部分

單位：新臺幣元

年度	科 目	以前年度轉入數	決 算 審 定 數			
			減 免 數	實 現 數	應 收 保 留 數	
					金 額	%
	內 政 部 主 管	280,078,260	17,735,523	41,229,242	221,113,495	78.95
	內 政 部	120,979,631	797,666	22,525,280	97,656,685	80.72
94	財 產 收 入	120,181,965	—	22,525,280	97,656,685	81.26
96	罰款及賠償收入	797,666	797,666	—	—	—
	營 建 署 及 所 屬	8,052,611	1,730,975	307,688	6,013,948	74.68
91	罰款及賠償收入	3,663,630	342,461	—	3,321,169	90.65
92	罰款及賠償收入	492,722	232,500	40,035	220,187	44.69
93	罰款及賠償收入	717,750	218,938	15,000	483,812	67.41
94	罰款及賠償收入	172,749	—	5,000	167,749	97.11
95	罰款及賠償收入	110,869	72,000	3,000	35,869	32.35
96	罰款及賠償收入	446,507	368,000	—	78,507	17.58
97	罰款及賠償收入	243,495	—	5,000	238,495	97.95

2. 以前年度部分（續）

單位：新臺幣元

年度	科 目	以前年度轉入數	決 算 審 定 數			
			減 免 數	實 現 數	應 收 保 留 數	
					金 額	%
98	罰款及賠償收入	453,815	102,815	—	351,000	77.34
99	罰款及賠償收入	218,111	146,761	3,000	68,350	31.34
100	罰款及賠償收入	322,991	232,500	3,548	86,943	26.92
101	罰款及賠償收入	172,500	6,000	10,515	155,985	90.43
102	罰款及賠償收入	276,895	4,500	48,731	223,664	80.78
103	罰款及賠償收入	187,500	4,500	3,000	180,000	96.00
104	罰款及賠償收入	302,800	—	110,859	191,941	63.39
	其 他 收 入	270,277	—	60,000	210,277	77.80
	小 計	573,077	—	170,859	402,218	70.19
	警 政 署 及 所 屬	86,760,086	—	6,049,192	80,710,894	93.03
93	罰款及賠償收入	57,908,973	—	—	57,908,973	100.00
94	罰款及賠償收入	1,640,145	—	—	1,640,145	100.00
	其 他 收 入	280,721	—	117,965	162,756	57.98
	小 計	1,920,866	—	117,965	1,802,901	93.86
95	罰款及賠償收入	1,075,155	—	—	1,075,155	100.00
96	罰款及賠償收入	1,366,805	—	—	1,366,805	100.00
97	罰款及賠償收入	1,062,555	—	—	1,062,555	100.00
98	罰款及賠償收入	6,418,482	—	970,811	5,447,671	84.87
99	罰款及賠償收入	648,853	—	209,840	439,013	67.66
100	罰款及賠償收入	8,118,300	—	1,473,383	6,644,917	81.85
101	罰款及賠償收入	986,151	—	15,000	971,151	98.48
102	罰款及賠償收入	858,030	—	428,724	429,306	50.03
103	罰款及賠償收入	2,182,593	—	649,700	1,532,893	70.23
104	罰款及賠償收入	4,213,323	—	2,183,769	2,029,554	48.17
	中 央 警 察 大 學	9,264,549	48,000	5,331,874	3,884,675	41.93
99	其 他 收 入	48,000	48,000	—	—	—
101	罰款及賠償收入	982,558	—	201,999	780,559	79.44
102	罰款及賠償收入	2,860,508	—	2,479,216	381,292	13.33
103	罰款及賠償收入	3,584,493	—	2,035,679	1,548,814	43.21
104	罰款及賠償收入	1,788,990	—	614,980	1,174,010	65.62
	消 防 署 及 所 屬	3,551,750	—	20	3,551,730	100.00
104	其 他 收 入	3,551,750	—	20	3,551,730	100.00
	役 政 署	271,091	—	240,456	30,635	11.30
100	其 他 收 入	271,091	—	240,456	30,635	11.30
	移 民 署	51,198,542	15,158,882	6,774,732	29,264,928	57.16
96	罰款及賠償收入	1,999,525	117,475	286,276	1,595,774	79.81
97	罰款及賠償收入	5,794,002	171,120	38,880	5,584,002	96.38
98	罰款及賠償收入	1,542,368	130,000	343,150	1,069,218	69.32
99	罰款及賠償收入	4,876,117	710,000	524,389	3,641,728	74.69
100	罰款及賠償收入	5,367,173	1,035,293	172,703	4,159,177	77.49

2. 以前年度部分（續）

單位：新臺幣元

年度	科目	以前年度轉入數	決 算 審 定 數			
			減 免 數	實 現 數	應 收 保 留 數	
					金 額	%
101	罰款及賠償收入	6,273,628	1,992,071	549,026	3,732,531	59.50
102	罰款及賠償收入	2,453,383	788,762	315,543	1,349,078	54.99
103	罰款及賠償收入	5,395,427	2,273,810	578,535	2,543,082	47.13
104	罰款及賠償收入	17,496,919	7,940,351	3,966,230	5,590,338	31.95

（二）歲出部分

1. 本年度部分

單位：新臺幣元

科 目	預 算 數	決 算 數	決 算 審 定 數			審 定 數 與 預 算 數 比 較 增 減	
			實 現 數	應 付 保 留 數	合 計	金 額	%
內 政 部 主 管	86,921,611,000	83,130,300,601	78,772,686,647	4,357,613,954	83,130,300,601	- 3,791,310,399	4.36
內 政 部	24,469,216,000	24,361,018,066	23,974,964,269	386,053,797	24,361,018,066	- 108,197,934	0.44
一般行政	827,906,000	763,212,640	763,212,640	—	763,212,640	- 64,693,360	7.81
民政業務	511,300,000	503,447,821	223,766,690	279,681,131	503,447,821	- 7,852,179	1.54
戶政業務	196,730,000	194,085,425	192,005,425	2,080,000	194,085,425	- 2,644,575	1.34
地政業務	409,619,000	400,137,283	328,225,169	71,912,114	400,137,283	- 9,481,717	2.31
測量及方域	327,398,000	325,208,520	265,696,406	59,512,114	325,208,520	- 2,189,480	0.67
地籍及不動產服務業管理	72,653,000	65,479,758	53,079,758	12,400,000	65,479,758	- 7,173,242	9.87
平均地權及土地利用	9,568,000	9,449,005	9,449,005	—	9,449,005	- 118,995	1.24
土地測量	1,025,829,000	1,013,716,996	984,025,818	29,691,178	1,013,716,996	- 12,112,004	1.18
土地開發	132,308,000	126,654,482	126,654,482	—	126,654,482	- 5,653,518	4.27
內政資訊業務	220,896,000	219,163,830	216,474,456	2,689,374	219,163,830	- 1,732,170	0.78
一般建築及設備	690,000	644,342	644,342	—	644,342	- 45,658	6.62
交通及運輸設備	690,000	644,342	644,342	—	644,342	- 45,658	6.62
第一預備金	2,002,000	—	—	—	—	- 2,002,000	—
社會保險業務	21,114,821,000	21,114,166,410	21,114,166,410	—	21,114,166,410	- 654,590	0.00
社會行政業務	27,115,000	25,788,837	25,788,837	—	25,788,837	- 1,326,163	4.89
營建署及所屬	25,451,102,000	24,225,293,423	20,629,874,223	3,595,419,200	24,225,293,423	- 1,225,808,577	4.82
公園規劃業務	210,385,000	195,202,711	131,374,223	63,828,488	195,202,711	- 15,182,289	7.22
國家公園經營管理	2,159,210,000	2,088,177,778	1,746,493,185	341,684,593	2,088,177,778	- 71,032,222	3.29
墾丁國家公園經營管理	359,439,000	351,871,460	282,254,881	69,616,579	351,871,460	- 7,567,540	2.11
玉山國家公園經營管理	232,720,000	230,302,115	216,939,774	13,362,341	230,302,115	- 2,417,885	1.04
陽明山國家公園經營管理	250,330,000	245,471,139	244,886,139	585,000	245,471,139	- 4,858,861	1.94
太魯閣國家公園經營管理	352,286,000	333,386,989	269,593,400	63,793,589	333,386,989	- 18,899,011	5.36

1. 本年度部分（續）

單位：新臺幣元

科 目	預 算 數	決 算 數	決 算 審 定 數			審 定 數 與 預 算 數 比 較 增 減	
			實 現 數	應 付 保 留 數	合 計	金 額	%
雪霸國家公園經營管理	219,933,000	211,534,537	206,351,607	5,182,930	211,534,537	- 8,398,463	3.82
金門國家公園經營管理	377,673,000	363,174,463	277,449,656	85,724,807	363,174,463	- 14,498,537	3.84
海洋國家公園經營管理	145,400,000	140,722,834	117,320,190	23,402,644	140,722,834	- 4,677,166	3.22
台江國家公園經營管理	221,429,000	211,714,241	131,697,538	80,016,703	211,714,241	- 9,714,759	4.39
一 般 行 政	1,007,691,000	964,617,222	941,327,307	23,289,915	964,617,222	- 43,073,778	4.27
營 建 業 務	1,329,805,000	1,275,602,619	879,239,561	396,363,058	1,275,602,619	- 54,202,381	4.08
區域及都市規劃業務	336,780,000	275,052,223	207,018,959	68,033,264	275,052,223	- 61,727,777	18.33
第 一 預 備 金	3,017,000	—	—	—	—	- 3,017,000	—
道路建設及養護	7,711,652,000	7,096,311,252	5,087,826,654	2,008,484,598	7,096,311,252	- 615,340,748	7.98
下水道管理業務	12,692,562,000	12,330,329,618	11,636,594,334	693,735,284	12,330,329,618	- 362,232,382	2.85
警 政 署 及 所 屬	20,244,651,000	20,093,502,227	19,879,339,820	214,162,407	20,093,502,227	- 151,148,773	0.75
一 般 行 政	14,972,537,000	14,900,018,881	14,899,845,976	172,905	14,900,018,881	- 72,518,119	0.48
警 政 業 務	850,563,000	812,116,554	714,576,491	97,540,063	812,116,554	- 38,446,446	4.52
警 務 管 理	317,141,000	314,443,149	309,371,009	5,072,140	314,443,149	- 2,697,851	0.85
保安警察業務	583,510,000	577,088,082	576,789,982	298,100	577,088,082	- 6,421,918	1.10
國道警察業務	273,660,000	271,363,594	271,363,594	—	271,363,594	- 2,296,406	0.84
刑事警察業務	735,561,000	714,256,555	710,745,220	3,511,335	714,256,555	- 21,304,445	2.90
初級警察教育	1,891,150,000	1,887,899,949	1,853,663,213	34,236,736	1,887,899,949	- 3,250,051	0.17
一般建築及設備	620,529,000	616,315,463	542,984,335	73,331,128	616,315,463	- 4,213,537	0.68
營 建 工 程	16,147,000	15,699,338	12,148,705	3,550,633	15,699,338	- 447,662	2.77
交通及運輸設備	5,019,000	4,976,628	4,976,628	—	4,976,628	- 42,372	0.84
其 他 設 備	599,363,000	595,639,497	525,859,002	69,780,495	595,639,497	- 3,723,503	0.62
中 央 警 察 大 學	1,098,807,000	1,076,454,241	1,071,919,955	4,534,286	1,076,454,241	- 22,352,759	2.03
一 般 行 政	578,058,000	569,778,747	569,778,747	—	569,778,747	- 8,279,253	1.43
高級警察教育	462,224,000	449,236,494	444,752,494	4,484,000	449,236,494	- 12,987,506	2.81
一般建築及設備	57,439,000	57,439,000	57,388,714	50,286	57,439,000	—	—
營 建 工 程	57,439,000	57,439,000	57,388,714	50,286	57,439,000	—	—
第 一 預 備 金	1,086,000	—	—	—	—	- 1,086,000	—
消 防 署 及 所 屬	1,809,726,000	1,749,946,578	1,681,246,729	68,699,849	1,749,946,578	- 59,779,422	3.30
一 般 行 政	511,022,000	486,829,350	486,829,350	—	486,829,350	- 24,192,650	4.73
消防救災業務	1,016,442,000	990,490,730	921,790,881	68,699,849	990,490,730	- 25,951,270	2.55
港務消防業務	280,642,000	272,626,498	272,626,498	—	272,626,498	- 8,015,502	2.86
第 一 預 備 金	1,620,000	—	—	—	—	- 1,620,000	—
役 政 署	6,743,600,000	4,964,632,060	4,964,632,060	—	4,964,632,060	- 1,778,967,940	26.38
一 般 行 政	183,319,000	176,177,513	176,177,513	—	176,177,513	- 7,141,487	3.90
役 政 業 務	6,558,281,000	4,788,454,547	4,788,454,547	—	4,788,454,547	- 1,769,826,453	26.99
第 一 預 備 金	2,000,000	—	—	—	—	- 2,000,000	—

1. 本年度部分（續）

單位：新臺幣元

科 目	預 算 數	決 算 數	決 算 審 定 數			審 定 數 與 預 算 數 比 較 增 減	
			實 現 數	應 付 保 留 數	合 計	金 額	%
移 民 署	4,427,899,000	4,377,867,842	4,355,763,479	22,104,363	4,377,867,842	- 50,031,158	1.13
一 般 行 政	3,228,622,000	3,185,844,221	3,185,844,221	—	3,185,844,221	- 42,777,779	1.32
入出國及移民管理業務	1,177,134,000	1,170,773,621	1,148,669,258	22,104,363	1,170,773,621	- 6,360,379	0.54
一般建築及設備	22,143,000	21,250,000	21,250,000	—	21,250,000	- 893,000	4.03
交通及運輸設備	22,143,000	21,250,000	21,250,000	—	21,250,000	- 893,000	4.03
建 築 研 究 所	484,388,000	467,930,442	453,059,223	14,871,219	467,930,442	- 16,457,558	3.40
一 般 行 政	82,384,000	77,136,076	70,279,929	6,856,147	77,136,076	- 5,247,924	6.37
建築研究業務	401,824,000	390,794,366	382,779,294	8,015,072	390,794,366	- 11,029,634	2.74
第一預備金	180,000	—	—	—	—	- 180,000	—
空 中 勤 務 總 隊	2,192,222,000	1,813,655,722	1,761,886,889	51,768,833	1,813,655,722	- 378,566,278	17.27
一 般 行 政	396,583,000	381,418,302	381,418,302	—	381,418,302	- 15,164,698	3.82
空中勤務業務	1,780,343,000	1,421,071,692	1,369,302,859	51,768,833	1,421,071,692	- 359,271,308	20.18
一般建築及設備	14,296,000	11,165,728	11,165,728	—	11,165,728	- 3,130,272	21.90
交通及運輸設備	14,296,000	11,165,728	11,165,728	—	11,165,728	- 3,130,272	21.90
第一預備金	1,000,000	—	—	—	—	- 1,000,000	—

2. 以前年度部分

單位：新臺幣元

年 度	科 目	以前年度轉入數	決 算 審 定 數			
			減 免 數	實 現 數	應 付 保 留 數	
					金 額	%
	內 政 部 主 管	5,419,819,177	211,447,766	4,104,463,288	1,103,908,123	20.37
	內 政 部	653,914,526	214,961	429,699,564	224,000,001	34.26
102	民 政 業 務	19,014,646	43,773	10,756,800	8,214,073	43.20
103	民 政 業 務	164,757,969	106,034	149,382,480	15,269,455	9.27
104	一 般 行 政	5,234,631	—	5,234,631	—	—
	民 政 業 務	410,299,153	65,154	210,062,526	200,171,473	48.79
	地 政 業 務	50,565,227	—	50,220,227	345,000	0.68
	土 地 測 量	3,451,400	—	3,451,400	—	—
	內 政 資 訊 業 務	591,500	—	591,500	—	—
	小 計	470,141,911	65,154	269,560,284	200,516,473	42.65
	營 建 署 及 所 屬	3,842,947,877	186,086,843	2,921,643,550	735,217,484	19.13
101	國 家 公 園 經 營 管 理	237,500	4,900	232,600	—	—
	一 般 行 政	3,646,947	1,666,192	1,980,755	—	—
	營 建 業 務	16,029,247	13,438,373	2,590,874	—	—
	下 水 道 管 理 業 務	294,000	—	294,000	—	—
	小 計	20,207,694	15,109,465	5,098,229	—	—
102	國 家 公 園 經 營 管 理	48,254,053	—	1,765,064	46,488,989	96.34
	營 建 業 務	3,053,508	—	1,353,508	1,700,000	55.67
	道 路 建 設 及 養 護	22,932,546	13,567,646	3,854,860	5,510,040	24.03
	小 計	74,240,107	13,567,646	6,973,432	53,699,029	72.33

2. 以前年度部分（續）

單位：新臺幣元

年度	科目	以前年度轉入數	決 算 審 定 數			
			減 免 數	實 現 數	應 付 保 留 數	
					金 額	%
103	公 園 規 劃 業 務	8,921,208	—	8,921,208	—	—
	國 家 公 園 經 營 管 理	54,000,987	240,605	3,807,265	49,953,117	92.50
	營 建 業 務	3,032,110	—	3,032,110	—	—
	區 域 及 都 市 規 劃 業 務	23,126,590	300	16,101,290	7,025,000	30.38
	道 路 建 設 及 養 護	292,520,095	39,280,033	206,267,680	46,972,382	16.06
	下 水 道 管 理 業 務	17,429,873	1,709,084	15,720,789	—	—
	小 計	399,030,863	41,230,022	253,850,342	103,950,499	26.05
104	公 園 規 劃 業 務	91,289,583	412,382	88,922,401	1,954,800	2.14
	國 家 公 園 經 營 管 理	279,180,361	6,459,158	86,985,255	185,735,948	66.53
	一 般 行 政	598,500	—	598,500	—	—
	營 建 業 務	683,833,546	13,871,952	661,922,839	8,038,755	1.18
	區 域 及 都 市 規 劃 業 務	92,137,619	295,807	73,395,302	18,446,510	20.02
	道 路 建 設 及 養 護	1,766,811,898	51,126,804	1,371,230,768	344,454,326	19.50
	下 水 道 管 理 業 務	435,617,706	44,013,607	372,666,482	18,937,617	4.35
	小 計	3,349,469,213	116,179,710	2,655,721,547	577,567,956	17.24
	警 政 署 及 所 屬	579,027,330	20,458,314	477,080,164	81,488,852	14.07
101	保 安 警 察 業 務	5,520,000	5,520,000	—	—	—
102	一 般 建 築 及 設 備	98,500,314	—	98,500,314	—	—
103	國 道 警 察 業 務	9,550,000	9,550,000	—	—	—
	一 般 建 築 及 設 備	154,702,849	—	95,386,382	59,316,467	38.34
	小 計	164,252,849	9,550,000	95,386,382	59,316,467	36.11
104	一 般 行 政	158,095	—	—	158,095	100.00
	警 政 業 務	113,391,819	4,153,227	109,238,592	—	—
	警 務 管 理	27,555,957	10,000	12,995,957	14,550,000	52.80
	保 安 警 察 業 務	10,668,517	1,966	10,666,551	—	—
	刑 事 警 察 業 務	4,406,205	186,847	4,219,358	—	—
	初 級 警 察 教 育	53,747,974	1,012,588	45,271,096	7,464,290	13.89
	一 般 建 築 及 設 備	100,825,600	23,686	100,801,914	—	—
	小 計	310,754,167	5,388,314	283,193,468	22,172,385	7.14
	中 央 警 察 大 學	231,260,229	1,344,110	212,797,234	17,118,885	7.40
103	一 般 建 築 及 設 備	43,507,839	—	43,507,839	—	—
104	高 級 警 察 教 育	5,304,000	207,429	5,096,571	—	—
	一 般 建 築 及 設 備	182,448,390	1,136,681	164,192,824	17,118,885	9.38
	小 計	187,752,390	1,344,110	169,289,395	17,118,885	9.12
	消 防 署 及 所 屬	38,251,983	168,934	27,075,549	11,007,500	28.78
103	消 防 救 災 業 務	698,000	110,300	587,700	—	—
104	消 防 救 災 業 務	37,553,983	58,634	26,487,849	11,007,500	29.31
	役 政 署	21,013,200	3,167,474	17,845,726	—	—
103	役 政 業 務	21,013,200	3,167,474	17,845,726	—	—

2. 以前年度部分（續）

單位：新臺幣元

年度	科目	以前年度轉入數	決 算 審 定 數			
			減 免 數	實 現 數	應 付 保 留 數	
					金 額	%
	移 民 署	41,669,983	—	13,912,332	27,757,651	66.61
103	入出國及移民管理業務	31,883,938	—	12,757,748	19,126,190	59.99
104	入出國及移民管理業務	9,786,045	—	1,154,584	8,631,461	88.20
	建 築 研 究 所	7,317,750	—	—	7,317,750	100.00
103	一 般 行 政	602,189	—	—	602,189	100.00
104	一 般 行 政	6,715,561	—	—	6,715,561	100.00
	空 中 勤 務 總 隊	4,416,299	7,130	4,409,169	—	—
104	空 中 勤 務 業 務	4,228,299	7,130	4,221,169	—	—
	一 般 建 築 及 設 備	188,000	—	188,000	—	—
	小 計	4,416,299	7,130	4,409,169	—	—

二、各項差異原因分析簡明表

（一）歲入部分

1. 本年度應收保留數簡明表

單位：新臺幣元

科 目	預 算 數	應 收 保 留 數		原 因 分 析
		金 額	%	
內 政 部				
財 產 收 入	5,600,000	5,039,448	89.99	屏東縣枋山鄉公所向已裁撤之公共造產基金貸款，民國 95 至 100 年度利息收入，尚待收取。
警 政 署 及 所 屬				
罰 款 及 賠 償 收 入	9,404,000	4,696,206	49.94	警專畢業生未依限通過特考或服務未達規定年限，及退學學生賠償公費等賠償款，尚待收取。
中 央 警 察 大 學				
罰 款 及 賠 償 收 入	6,402,000	4,687,582	73.22	畢業生未依限通過特考或服務未達規定年限，及退學學生賠償公費等賠償款，尚待收取。
空 中 勤 務 總 隊				
罰 款 及 賠 償 收 入	1,825,000	9,400,000	515.07	直升機航材翻修勞務採購案，經法院判決廠商違約，相關罰款收入尚待收取。
其 他 收 入	48,000	94,060	195.96	直升機航材翻修勞務採購案，經法院判決廠商違約，相關訴訟費用尚待收取。

註：本表所列項目係指應收保留數達 20%，或 3 千萬元以上者。

2. 本年度歲入超（短）收數簡明表

單位：新臺幣元

科 目	預 算 數	決 算 審 定 數	超（短）收 數		原 因 分 析
			金 額	%	
內 政 部					
罰 款 及 賠 償 收 入	1,256,000	11,472,420	10,216,420	813.41	廠商逾期違約罰款收入較預計增加。
財 產 收 入	5,600,000	10,897,625	5,297,625	94.60	屏東縣枋山鄉公所向已裁撤之公共造產基金貸款，衍生之利息收入。

2. 本年度歲入超（短）收數簡明表（續）

單位：新臺幣元

科 目	預 算 數	決 算 審 定 數	超（短）收 數		原 因 分 析
			金 額	%	
其 他 收 入	1,582,000	80,164,449	78,582,449	4,967.29	地方政府依土地徵收條例規定，繳回保管逾 15 年之土地徵收未受領補償費，原未編列預算。
營 建 署 及 所 屬					
罰 款 及 賠 償 收 入	34,294,000	84,176,200	49,882,200	145.45	廠商逾期違約罰款收入較預計增加。
規 費 收 入	94,172,000	127,359,606	33,187,606	35.24	墾丁國家公園鵝鑾鼻與貓鼻頭公園票價收入等，較預計增加。
財 產 收 入	7,051,608,000	7,081,894,354	30,286,354	0.43	臺中都會公園停車場及餐廳委外等租金收入，較預計增加。
其 他 收 入	415,341,000	543,450,032	128,109,032	30.84	各項工程土石方及刨除料處理收入等，較預計增加。
警 政 署 及 所 屬					
罰 款 及 賠 償 收 入	9,404,000	24,384,045	14,980,045	159.29	廠商逾期違約罰款收入，暨警專畢業生未依限通過特考或服務未達規定年限，及退學學生賠償公費等賠償款，較預計增加。
財 產 收 入	5,933,000	9,494,956	3,561,956	60.04	出售報廢公務車輛及廢舊物資等收入，較預計增加。
其 他 收 入	39,887,000	54,041,998	14,154,998	35.49	鐵路警察局高雄分局屏東所舊廳舍拆除補償費、警察廣播電臺接受各公益團體委託製播或插播節目收入及職務宿舍管理費等，較預計增加。
中 央 警 察 大 學					
罰 款 及 賠 償 收 入	6,402,000	10,062,287	3,660,287	57.17	畢業生未依限通過特考或服務未達規定年限，及退學學生賠償公費等賠償款，較預計增加。
規 費 收 入	9,013,000	6,902,380	- 2,110,620	23.42	辦理各項招生考試之報名費收入較預計減少。
消 防 署 及 所 屬					
罰 款 及 賠 償 收 入	—	1,844,824	1,844,824	—	違反消防法裁處之罰鍰及廠商逾期違約罰款等收入，原未編列預算。
財 產 收 入	649,000	2,513,667	1,864,667	287.31	出租場地供電信公司架設基地臺之租金收入，較預計增加。
其 他 收 入	15,000	2,727,403	2,712,403	18,082.69	訓練中心代辦各項班期訓練經費結餘款收入，較預計增加。
役 政 署					
罰 款 及 賠 償 收 入	1,200,000	5,746,229	4,546,229	378.85	廠商違約罰款收入較預計增加。
移 民 署					
罰 款 及 賠 償 收 入	250,000,000	299,774,577	49,774,577	19.91	違反入出國及移民法、臺灣地區與大陸地區人民關係條例裁處之罰鍰，較預計增加。
規 費 收 入	4,091,347,000	3,075,161,286	- 1,016,185,714	24.84	大陸地區人民來臺觀光人數減少，致行政規費收入較預計減少。
其 他 收 入	1,072,000	3,910,325	2,838,325	264.77	辦公廳舍新建工程之土石方標售款，及停車場管理費等收入，較預計增加。
建 築 研 究 所					
規 費 收 入	31,198,000	21,056,450	- 10,141,550	32.51	廠商申請委託檢驗件數減少，致服務費收入較預計減少。
空 中 勤 務 總 隊					
罰 款 及 賠 償 收 入	1,825,000	14,522,568	12,697,568	695.76	廠商逾期違約罰款收入較預計增加。
財 產 收 入	133,000	215,434,273	215,301,273	161,880.66	出售報廢直升機及其航材等收入，較預計增加。
其 他 收 入	48,000	7,938,585	7,890,585	16,438.72	收回以前年度報廢 UH-1H 型直升機座位險、第三人責任險等保險費用，及 AS-365 型直升機檢修商維案溢付款項等，較預計增加。

註：本表所列項目係指超（短）收數達 20% 且百萬元以上，或 3 千萬元以上者。

3. 以前年度歲入減免數簡明表

單位：新臺幣元

年度	科 目	以 前 年 度 轉 入 數	減 免 數		原 因 分 析
			金 額	%	
	內 政 部				
96	罰款及賠償收入	797,666	797,666	100.00	違反臺灣地區與大陸地區人民關係條例裁處之罰鍰，業取得債權憑證，爰辦理註銷。
	營 建 署 及 所 屬				
92	罰款及賠償收入	492,722	232,500	47.19	民國 92、93、95、96 年度及 98 至 100 年度均係違反國家公園法裁處之罰鍰，業取得債權憑證，爰辦理註銷。
93	罰款及賠償收入	717,750	218,938	30.50	
95	罰款及賠償收入	110,869	72,000	64.94	
96	罰款及賠償收入	446,507	368,000	82.42	
98	罰款及賠償收入	453,815	102,815	22.66	
99	罰款及賠償收入	218,111	146,761	67.29	
100	罰款及賠償收入	322,991	232,500	71.98	
	中 央 警 察 大 學				
99	其 他 收 入	48,000	48,000	100.00	溢發退職人員三節慰問金，業取得債權憑證，爰辦理註銷。
	移 民 署				
101	罰款及賠償收入	6,273,628	1,992,071	31.75	民國 101 至 104 年度均係違反入出國及移民法裁處之罰鍰，業取得債權憑證，爰辦理註銷。
102	罰款及賠償收入	2,453,383	788,762	32.15	
103	罰款及賠償收入	5,395,427	2,273,810	42.14	
104	罰款及賠償收入	17,496,919	7,940,351	45.38	

註：本表所列項目係指減免數達 20%，或 3 千萬元以上者。

4. 以前年度應收保留數簡明表

單位：新臺幣元

年度	科 目	以 前 年 度 轉 入 數	應 收 保 留 數		原 因 分 析
			金 額	%	
	內 政 部				
94	財 產 收 入	120,181,965	97,656,685	81.26	已裁撤併入公務預算處理之公共造產基金貸款，依約分年收回。
	營 建 署 及 所 屬				
91	罰款及賠償收入	3,663,630	3,321,169	90.65	民國 91 至 95 年度及 97 至 104 年度均係違反國家公園法裁處之罰鍰，尚待收取。
92	罰款及賠償收入	492,722	220,187	44.69	
93	罰款及賠償收入	717,750	483,812	67.41	
94	罰款及賠償收入	172,749	167,749	97.11	
95	罰款及賠償收入	110,869	35,869	32.35	
97	罰款及賠償收入	243,495	238,495	97.95	
98	罰款及賠償收入	453,815	351,000	77.34	
99	罰款及賠償收入	218,111	68,350	31.34	
100	罰款及賠償收入	322,991	86,943	26.92	
101	罰款及賠償收入	172,500	155,985	90.43	
102	罰款及賠償收入	276,895	223,664	80.78	
103	罰款及賠償收入	187,500	180,000	96.00	
104	罰款及賠償收入	302,800	191,941	63.39	
	其 他 收 入	270,277	210,277	77.80	太魯閣國家公園於民國 93 年度辦理協議價購私有土地，原發放之地地上物補償金，領受人非所有權人，經法院判決確定應償還之不當得利款項，尚待收取。

4. 以前年度應收保留數簡明表（續）

單位：新臺幣元

年度	科 目	以前年度 轉 入 數	應 收 保 留 數		原 因 分 析
			金 額	%	
	警 政 署 及 所 屬				
93	罰 款 及 賠 償 收 入	57,908,973	57,908,973	100.00	民國 93 及 94 年度均係警專畢業生服務未達規定年限之賠償款，尚待收取。
94	罰 款 及 賠 償 收 入	1,640,145	1,640,145	100.00	
	其 他 收 入	280,721	162,756	57.98	溢發技工、工友退休金，尚待收取。
95	罰 款 及 賠 償 收 入	1,075,155	1,075,155	100.00	民國 95 至 104 年度均係警專畢業生未依限通過特考或服務未達規定年限，及退學學生賠償公費等賠償款，尚待收取。
96	罰 款 及 賠 償 收 入	1,366,805	1,366,805	100.00	
97	罰 款 及 賠 償 收 入	1,062,555	1,062,555	100.00	
98	罰 款 及 賠 償 收 入	6,418,482	5,447,671	84.87	
99	罰 款 及 賠 償 收 入	648,853	439,013	67.66	
100	罰 款 及 賠 償 收 入	8,118,300	6,644,917	81.85	
101	罰 款 及 賠 償 收 入	986,151	971,151	98.48	
102	罰 款 及 賠 償 收 入	858,030	429,306	50.03	
103	罰 款 及 賠 償 收 入	2,182,593	1,532,893	70.23	民國 101、103 及 104 年度均係警大畢業生未依限通過特考之賠償款，尚待收取。
104	罰 款 及 賠 償 收 入	4,213,323	2,029,554	48.17	
	中 央 警 察 大 學				
101	罰 款 及 賠 償 收 入	982,558	780,559	79.44	
103	罰 款 及 賠 償 收 入	3,584,493	1,548,814	43.21	
104	罰 款 及 賠 償 收 入	1,788,990	1,174,010	65.62	
	消 防 署 及 所 屬				
104	其 他 收 入	3,551,750	3,551,730	100.00	應收追繳廠商押標金收入。
	移 民 署				
96	罰 款 及 賠 償 收 入	1,999,525	1,595,774	79.81	民國 96 至 104 年度均係違反入出國及移民法之裁罰案件，經移送法務部行政執行署執行中，尚未結案。
97	罰 款 及 賠 償 收 入	5,794,002	5,584,002	96.38	
98	罰 款 及 賠 償 收 入	1,542,368	1,069,218	69.32	
99	罰 款 及 賠 償 收 入	4,876,117	3,641,728	74.69	
100	罰 款 及 賠 償 收 入	5,367,173	4,159,177	77.49	
101	罰 款 及 賠 償 收 入	6,273,628	3,732,531	59.50	
102	罰 款 及 賠 償 收 入	2,453,383	1,349,078	54.99	
103	罰 款 及 賠 償 收 入	5,395,427	2,543,082	47.13	
104	罰 款 及 賠 償 收 入	17,496,919	5,590,338	31.95	

註：本表所列項目係指應收保留數達 20%，或 3 千萬元以上者。

(二) 歲出部分

1. 本年度應付保留數簡明表

單位：新臺幣元

科 目	預 算 數	應 付 保 留 數		原 因 分 析
		金 額	%	
內 政 部				
民 政 業 務	511,300,000	279,681,131	54.70	補助地方政府辦理村里集會所活動中心及公所辦公廳舍興建計畫等，受規劃或發包作業時程影響，或合約期程跨年度等，須保留繼續執行。
地 政 業 務	409,619,000	71,912,114	17.56	我國海域調查成果加值應用與圖資管理工作等計畫，受規劃作業時程影響，須保留繼續執行。
營 建 署 及 所 屬				
公 園 規 劃 業 務	210,385,000	63,828,488	30.34	辦理壽山國家自然公園資源調查及經營管理計畫之遊客中心解說展示及服務設施工程等，受規劃設計或發包作業時程影響，或合約期程跨年度等，須保留繼續執行。
國家公園經營管理	2,159,210,000	341,684,593	15.82	辦理金門國家公園林木復育工程等，受規劃或發包作業時程影響，或合約期程跨年度等，須保留繼續執行。
營 建 業 務	1,329,805,000	396,363,058	29.81	補助地方政府辦理城鎮風貌型塑計畫等，單據未結或報告尚未審核通過，或合約期程跨年度等，須保留繼續執行。
區域及都市規劃業務	336,780,000	68,033,264	20.20	補助地方政府辦理國家重要濕地保育行動計畫等，單據未結或報告尚未審核通過，或合約期程跨年度等，須保留繼續執行。
道路建設及養護	7,711,652,000	2,008,484,598	26.04	補助地方政府辦理生活圈道路交通系統建設計畫等，受規劃或發包作業時程影響，或單據未結，或合約期程跨年度等，須保留繼續執行。
下水道管理業務	12,692,562,000	693,735,284	5.47	補助地方政府辦理污水下水道建設計畫，合約期程跨年度，須保留繼續執行。
警 政 署 及 所 屬				
警 政 業 務	850,563,000	97,540,063	11.47	採購員警訓練用 9 公厘子彈案，依契約規定分批交貨，尚未完成交貨驗收，須保留繼續執行。
初 級 警 察 教 育	1,891,150,000	34,236,736	1.81	警專委請警政署統一辦理採購訓練用 9 公厘子彈案，依契約規定分批交貨，尚未完成交貨驗收，須保留繼續執行。
一 般 建 築 及 設 備	620,529,000	73,331,128	11.82	採購員警手槍槍套組案，因驗收不合格要求廠商重新施作，或依契約規定分批交貨，尚未完成交貨驗收，須保留繼續執行。
消 防 署 及 所 屬				
消 防 救 災 業 務	1,016,442,000	68,699,849	6.76	辦理訓練中心統包工程、防救災雲端計畫建置及直升機微波影像傳輸系統維護等，因施工進度落後、計畫內容變更影響招標期程等，須保留繼續執行。
空 中 勤 務 總 隊				
空 中 勤 務 業 務	1,780,343,000	51,768,833	2.91	委託國防部陸軍司令部代辦黑鷹直升機種子人員訓練，暨初次航材籌補 6 年中程計畫，因美軍修正發價書調整付款期程致尚未買匯，須保留繼續執行。

註：本表所列項目係指應付保留數達 20%，或 3 千萬元以上者。

2. 本年度賸餘數簡明表

單位：新臺幣元

科 目	預 算 數	賸 餘 數		原 因 分 析
		金 額	%	
內 政 部				
一 般 行 政	827,906,000	64,693,360	7.81	實際進用員額較少之人事費賸餘。
營 建 署 及 所 屬				
國家公園經營管理	2,159,210,000	71,032,222	3.29	按業務需要減少支付之賸餘。

2. 本年度賸餘數簡明表（續）

單位：新臺幣元

科 目	預 算 數	賸 餘 數		原 因 分 析
		金 額	%	
一 般 行 政	1,007,691,000	43,073,778	4.27	實際進用員額較少之人事費賸餘。
營 建 業 務	1,329,805,000	54,202,381	4.08	補助計畫經費之賸餘。
區域及都市規劃業務	336,780,000	61,727,777	18.33	補助計畫經費之賸餘。
道路建設及養護	7,711,652,000	615,340,748	7.98	補助計畫經費之賸餘。
下水道管理業務	12,692,562,000	362,232,382	2.85	補助計畫經費之賸餘。
警 政 署 及 所 屬				
一 般 行 政	14,972,537,000	72,518,119	0.48	實際進用員額較少之人事費賸餘。
警 政 業 務	850,563,000	38,446,446	4.52	按業務需要減少支付之賸餘。
役 政 署				
役 政 業 務	6,558,281,000	1,769,826,453	26.99	替代役役男徵集人數減少之人事費賸餘。
移 民 署				
一 般 行 政	3,228,622,000	42,777,779	1.32	實際進用員額較少之人事費賸餘。
空 中 勤 務 總 隊				
空 中 勤 務 業 務	1,780,343,000	359,271,308	20.18	AS-365 型直升機委商維修採購案之結餘。
一般建築及設備	14,296,000	3,130,272	21.90	AS-365 型直升機吊掛設備採購案之結餘。

註：本表所列項目係指賸餘數達 20%，或 3 千萬元以上者。

3. 以前年度歲出減免數簡明表

單位：新臺幣元

年度	科 目	以 前 年 度 轉 入 數	減 免 數		原 因 分 析
			金 額	%	
	營 建 署 及 所 屬				
101	一 般 行 政	3,646,947	1,666,192	45.69	按業務需要減少支付。
	營 建 業 務	16,029,247	13,438,373	83.84	補助計畫經費之賸餘。
102	道路建設及養護	22,932,546	13,567,646	59.16	營繕工程之結餘。
103	道路建設及養護	292,520,095	39,280,033	13.43	營繕工程之結餘。
104	道路建設及養護	1,766,811,898	51,126,804	2.89	營繕工程之結餘。
	下水道管理業務	435,617,706	44,013,607	10.10	補助計畫經費之賸餘。
	警 政 署 及 所 屬				
101	保 安 警 察 業 務	5,520,000	5,520,000	100.00	保一總隊辦理「三峽營區建築物補照委託技術服務監造案」，因逾 4 年尚未取得建築使用執照，相關經費未獲行政院核定保留。
103	國 道 警 察 業 務	9,550,000	9,550,000	100.00	國道公路警察局辦理「103 年勤務指揮中心管理資訊系統建置採購案」，因履約爭議經行政院公共工程委員會調解合意解除契約，相關經費未予支用。

註：本表所列項目係指減免數達 20%，或 3 千萬元以上者。

4. 以前年度應付保留數簡明表

單位：新臺幣元

年度	科 目	以 前 年 度 轉 入 數	應 付 保 留 數		原 因 分 析
			金 額	%	
	內 政 部				
102	民 政 業 務	19,014,646	8,214,073	43.20	補助地方政府辦理村里集會所活動中心興建計畫，工程尚未完工，須保留繼續執行。
104	民 政 業 務	410,299,153	200,171,473	48.79	補助地方政府辦理村里集會所活動中心及公所辦公廳舍興建計畫，工程尚未完成驗收，或申請建造執照、管線時程冗長，或合約期程跨年度，須保留繼續執行。
	營 建 署 及 所 屬				
102	國家公園經營管理	48,254,053	46,488,989	96.34	辦理太魯閣國家公園九曲洞景觀明隧道工程受天災、地質及天候等自然環境影響，無法順利施作，須保留繼續執行。
	營 建 業 務	3,053,508	1,700,000	55.67	辦理新莊副都心中央合署辦公大樓新建工程，經檢討建築師相關計算錯誤及疏漏後扣罰違約金，惟建築師繼承人不服扣罰申請爭議調解，須保留繼續執行。
	道路建設及養護	22,932,546	5,510,040	24.03	辦理臺中生活圈 4 號線大肚段路線環境影響評估案之報告書尚未核定，須保留繼續執行。
103	國家公園經營管理	54,000,987	49,953,117	92.50	辦理墾丁國家公園、鵝鑾鼻公園停車場及賣店區改建工程等，因無人投標或受天災、地質及天候等自然環境影響，須保留繼續執行。
	區域及都市規劃業務	23,126,590	7,025,000	30.38	辦理變更東北角海岸(含大溪海岸及頭城濱海)風景特定區計畫重製專案檢討等，作業期程跨年度，須保留繼續執行。
	道路建設及養護	292,520,095	46,972,382	16.06	補助地方政府辦理生活圈道路交通系統建設計畫等，受民眾抗爭訴訟停工，或單據未結，或合約期程跨年度等，須保留繼續執行。
104	國家公園經營管理	279,180,361	185,735,948	66.53	辦理太魯閣國家公園山月吊橋工程等受規劃作業時程影響，或合約期程跨年度等，須保留繼續執行。
	區域及都市規劃業務	92,137,619	18,446,510	20.02	補助地方政府辦理都市計畫變更等，作業期程跨年度，須保留繼續執行。
	道路建設及養護	1,766,811,898	344,454,326	19.50	補助地方政府辦理生活圈道路交通系統建設計畫等，受規劃作業時程影響，或單據未結，或合約期程跨年度等，須保留繼續執行。
	警 政 署 及 所 屬				
103	一 般 建 築 及 設 備	154,702,849	59,316,467	38.34	建置國家級反恐訓練中心，尚有主體建築後續擴充及新增 AC 道路鋪設等工程未完成，須保留繼續執行。
104	一 般 行 政	158,095	158,095	100.00	人員晉級之人事費用，因尚未完成銓敘審定，須保留繼續執行。
	警 務 管 理	27,555,957	14,550,000	52.80	警察廣播電臺辦理「竹子山發射站自立式天線鐵塔重建工程案(含委託設計及監造技術服務)」，因地處國家公園範圍內，土地利用受到較多限制規範，前置規劃作業費時，須保留繼續執行。
	消 防 署 及 所 屬				
104	消 防 救 災 業 務	37,553,983	11,007,500	29.31	補助臺南市政府消防局辦理熱顯像儀採購案，因與廠商發生履約爭議，須保留繼續執行。
	移 民 署				
103	入出國及移民管理業務	31,883,938	19,126,190	59.99	民國 103 及 104 年度均係高雄收容所及被害人安置庇護處所興建工程，因承商資金周轉問題，經代辦機關營建署終止承商契約後重新發包，歷經多次流標，已於民國 105 年間重新發包並完成決標作業，須保留繼續執行。
104	入出國及移民管理業務	9,786,045	8,631,461	88.20	
	建 築 研 究 所				
103	一 般 行 政	602,189	602,189	100.00	民國 103 及 104 年度均係人員晉級之人事費用，因尚未完成銓敘審定，須保留繼續執行。
104	一 般 行 政	6,715,561	6,715,561	100.00	

註：本表所列項目係指應付保留數達 20%，或 3 千萬元以上者。

捌、外交部主管

外交部主管包括 3 個機關，業務計畫 13 項（公開部分 12 項，機密部分 1 項），下分工作計畫 14 項（公開部分 13 項，機密部分 1 項），其中公開部分 13 項工作計畫，已執行完成者 2 項，尚在執行者 11 項。本年度決算審核結果，歲入決算審定實現數 44 億 3,974 萬餘元，應收保留數 1,963 萬餘元，較預算超收 2 億 1,789 萬餘元（5.14%）；歲出決算公開部分審定實現數 214 億 7,283 萬餘元（89.34%），應付保留數 21 億 9,942 萬餘元（9.15%），預算賸餘 3 億 6,325 萬餘元（1.51%）。以前年度轉入數決算審核結果，歲入決算審定實現數 2,262 萬餘元（100.00%）；歲出決算公開部分審定實現數 30 億 7,333 萬餘元（68.10%），減免數 3 億 1,662 萬餘元（7.02%），應付保留數 11 億 2,328 萬餘元（24.89%）。

茲將外交部主管歲入、歲出決算之審定及各項差異之原因分析，分別列表如次（有關機密部分內容，詳見審核報告「外交國防機密部分」）：

一、決算審定數簡明表

（一）歲入部分

1. 本年度部分

科 目	預 算 數	決 算 數	決 算 審 定 數			審 定 數 與 預 算 數 比 較 增 減	
			實 現 數	應 收 保 留 數	合 計	金 額	%
外 交 部 主 管	4,241,489,000	4,459,379,585	4,439,748,880	19,630,705	4,459,379,585	217,890,585	5.14
外 交 部	625,217,000	683,380,046	683,380,046	—	683,380,046	58,163,046	9.30
罰款及賠償收入	1,810,000	803,241	803,241	—	803,241	- 1,006,759	55.62
財 產 收 入	28,828,000	39,185,282	39,185,282	—	39,185,282	10,357,282	35.93
其 他 收 入	594,579,000	643,391,523	643,391,523	—	643,391,523	48,812,523	8.21
領 事 事 務 局	3,615,882,000	3,775,486,972	3,755,856,267	19,630,705	3,775,486,972	159,604,972	4.41
罰款及賠償收入	—	126	126	—	126	126	—
規 費 收 入	3,609,238,000	3,767,330,935	3,747,744,920	19,586,015	3,767,330,935	158,092,935	4.38
財 產 收 入	—	96,930	96,930	—	96,930	96,930	—
其 他 收 入	6,644,000	8,058,981	8,014,291	44,690	8,058,981	1,414,981	21.30
外交及國際事務學院	390,000	512,567	512,567	—	512,567	122,567	31.43
財 產 收 入	—	2,000	2,000	—	2,000	2,000	—
其 他 收 入	390,000	510,567	510,567	—	510,567	120,567	30.91

2. 以前年度部分

年 度	科 目	以前年度轉入數	決 算 審 定 數			
			減 免 數	實 現 數	應 收 保 留 數	
					金 額	%
	外 交 部 主 管	22,629,724	—	22,629,724	—	—
	外 交 部	12,132,000	—	12,132,000	—	—

2. 以前年度部分（續）

單位：新臺幣元

年度	科 目	以前年度轉入數	決 算 審 定 數			
			減 免 數	實 現 數	應 收 保 留 數	
					金 額	%
104	財 產 收 入	12,132,000	—	12,132,000	—	—
	領 事 事 務 局	10,497,724	—	10,497,724	—	—
104	規 費 收 入	10,458,088	—	10,458,088	—	—
	其 他 收 入	39,636	—	39,636	—	—
	小 計	10,497,724	—	10,497,724	—	—

（二）歲出部分

1. 本年度部分

單位：新臺幣元

科 目	預 算 數	決 算 數	決 算 審 定 數			審 定 數 與 預 算 數 比 較 增 減	
			實 現 數	應 付 保 留 數	合 計	金 額	%
外 交 部 主 管	24,480,026,000	24,106,292,380	21,820,827,977	2,285,464,403	24,106,292,380	- 373,733,620	1.53
（公 開 部 分）	24,035,514,000	23,672,260,357	21,472,832,179	2,199,428,178	23,672,260,357	- 363,253,643	1.51
（機 密 部 分）	444,512,000	434,032,023	347,995,798	86,036,225	434,032,023	- 10,479,977	2.36
外 交 部	22,939,223,000	22,597,851,815	20,318,746,382	2,279,105,433	22,597,851,815	- 341,371,185	1.49
一 般 行 政	8,015,447,000	7,946,760,955	7,789,772,416	156,988,539	7,946,760,955	- 68,686,045	0.86
外 交 業 務	248,315,000	220,654,726	183,129,154	37,525,572	220,654,726	- 27,660,274	11.14
外交業務管理	248,315,000	220,654,726	183,129,154	37,525,572	220,654,726	- 27,660,274	11.14
駐外機構業務	3,152,341,000	3,091,014,495	2,941,202,499	149,811,996	3,091,014,495	- 61,326,505	1.95
國際會議及交流	1,684,516,000	1,535,388,325	1,388,233,463	147,154,862	1,535,388,325	- 149,127,675	8.85
國 際 合 作	9,020,370,000	9,010,748,541	7,528,224,151	1,482,524,390	9,010,748,541	- 9,621,459	0.11
國際關懷與救助	141,418,000	127,936,837	94,825,400	33,111,437	127,936,837	- 13,481,163	9.53
一般建築及設備	232,304,000	231,315,913	45,363,501	185,952,412	231,315,913	- 988,087	0.43
營 建 工 程	183,302,000	183,302,000	4,675,359	178,626,641	183,302,000	—	—
交通及運輸設備	49,002,000	48,013,913	40,688,142	7,325,771	48,013,913	- 988,087	2.02
外交支出機密預算	444,512,000	434,032,023	347,995,798	86,036,225	434,032,023	- 10,479,977	2.36
領 事 事 務 局	1,451,084,000	1,429,158,043	1,424,007,073	5,150,970	1,429,158,043	- 21,925,957	1.51
一 般 行 政	262,364,000	245,653,030	244,875,680	777,350	245,653,030	- 16,710,970	6.37
領事事務管理	1,184,700,000	1,181,167,398	1,176,793,778	4,373,620	1,181,167,398	- 3,532,602	0.30
一般建築及設備	2,520,000	2,337,615	2,337,615	—	2,337,615	- 182,385	7.24
其 他 設 備	2,520,000	2,337,615	2,337,615	—	2,337,615	- 182,385	7.24
第 一 預 備 金	1,500,000	—	—	—	—	- 1,500,000	—
外交及國際事務學院	89,719,000	79,282,522	78,074,522	1,208,000	79,282,522	- 10,436,478	11.63
一 般 行 政	69,371,000	64,017,805	64,017,805	—	64,017,805	- 5,353,195	7.72
外交領事人員講習	20,223,000	15,264,717	14,056,717	1,208,000	15,264,717	- 4,958,283	24.52
外交領事人員訓練	20,223,000	15,264,717	14,056,717	1,208,000	15,264,717	- 4,958,283	24.52
第 一 預 備 金	125,000	—	—	—	—	- 125,000	—

2. 以前年度部分

單位：新臺幣元

年度	科 目	以前年度轉入數	決 算 審 定 數			
			減 免 數	實 現 數	應 付 保 留 數	
					金 額	%
	外交部主管	4,618,369,818	331,553,897	3,107,384,748	1,179,431,173	25.54
	(公 開 部 分)	4,513,241,641	316,628,238	3,073,330,502	1,123,282,901	24.89
	(機 密 部 分)	105,128,177	14,925,659	34,054,246	56,148,272	53.41
	外交部	4,599,919,484	331,353,522	3,089,134,789	1,179,431,173	25.64
99	國際合作	110,165,794	—	110,165,794	—	—
100	國際合作	26,194,824	880,961	25,313,863	—	—
101	國際合作	353,232,116	5,550,811	323,749,493	23,931,812	6.78
	國際關懷與救助	54,700	—	—	54,700	100.00
	小 計	353,286,816	5,550,811	323,749,493	23,986,512	6.79
102	一般行政	3,024,000	—	—	3,024,000	100.00
	駐外機構業務	1,439,659	833,285	—	606,374	42.12
	國際合作	636,014,908	63,598,607	64,278,876	508,137,425	79.89
	一般建築及設備	130,105,743	—	126,636,297	3,469,446	2.67
	小 計	770,584,310	64,431,892	190,915,173	515,237,245	66.86
103	一般行政	1,016,539	10,495	1,006,044	—	—
	外交業務	420,000	—	420,000	—	—
	駐外機構業務	9,860,674	—	2,446,283	7,414,391	75.19
	國際會議及交流	3,041,153	—	3,041,153	—	—
	國際合作	429,515,887	42,003,578	247,322,959	140,189,350	32.64
	國際關懷與救助	6,177,405	—	6,177,405	—	—
	一般建築及設備	250,227,381	—	205,194,254	45,033,127	18.00
	外交支出機密預算	10,943,321	993,498	9,949,823	—	—
	小 計	711,202,360	43,007,571	475,557,921	192,636,868	27.09
104	一般行政	89,680,799	9,264,163	72,219,908	8,196,728	9.14
	外交業務	36,506,919	9,001,195	27,505,348	376	0.00
	駐外機構業務	123,723,964	7,977,448	102,067,998	13,678,518	11.06
	國際會議及交流	76,928,820	12,049,335	62,273,986	2,605,499	3.39
	國際合作	1,530,080,223	117,928,943	1,050,835,713	361,315,567	23.61
	國際關懷與救助	57,111,809	2,793,841	48,692,380	5,625,588	9.85
	一般建築及設備	620,267,990	44,535,201	575,732,789	—	—
	外交支出機密預算	94,184,856	13,932,161	24,104,423	56,148,272	59.61
	小 計	2,628,485,380	217,482,287	1,963,432,545	447,570,548	17.03
	領事事務局	17,211,437	174,186	17,037,251	—	—
104	一般行政	7,265,626	174,186	7,091,440	—	—
	領事事務管理	9,945,811	—	9,945,811	—	—
	小 計	17,211,437	174,186	17,037,251	—	—
	外交及國際事務學院	1,238,897	26,189	1,212,708	—	—
104	外交領事人員講習	1,238,897	26,189	1,212,708	—	—

二、各項差異原因分析簡明表

(一) 歲入部分

本年度歲入超（短）收數簡明表

單位：新臺幣元

科 目	預 算 數	決 算 審 定 數	超（短）收 數		原 因 分 析
			金 額	%	
外 交 部					
罰款及賠償收入	1,810,000	803,241	- 1,006,759	55.62	廠商違約罰款收入較預計減少。
財 產 收 入	28,828,000	39,185,282	10,357,282	35.93	駐臺使館專用區館舍租金收入較預計增加。
其 他 收 入	594,579,000	643,391,523	48,812,523	8.21	收回以前年度駐外機構歲出經費較預計增加。
領 事 事 務 局					
規 費 收 入	3,609,238,000	3,767,330,935	158,092,935	4.38	受理領務案件數量較預計增加。
其 他 收 入	6,644,000	8,058,981	1,414,981	21.30	快照機服務之照相收入較預計增加。

註：本表所列項目係指超（短）收數達 20%且百萬元以上，或 3 千萬元以上者。

(二) 歲出部分

1. 本年度應付保留數簡明表

單位：新臺幣元

科 目	預 算 數	應 付 保 留 數		原 因 分 析
		金 額	%	
外 交 部				
一 般 行 政	8,015,447,000	156,988,539	1.96	駐外人員人事費及北美事務協調委員會租金，暨各項設備、系統維護與開發等採購案，尚在進行中，或經費未及於年度終了前結報。
外 交 業 務	248,315,000	37,525,572	15.11	辦理各項外交文宣業務、外交使節會議及委託研究案等計畫，尚在進行中，或經費未及於年度終了前結報。
駐 外 機 構 業 務	3,152,341,000	149,811,996	4.75	駐外人員川裝費及駐外機構各項業務經費，未及於年度終了前結報。
國 際 會 議 及 交 流	1,684,516,000	147,154,862	8.74	推動參與國際組織，及協助辦理各項國際交流活動，暨訪賓接待等計畫，尚在進行中，或經費未及於年度終了前結報。
國 際 合 作	9,020,370,000	1,482,524,390	16.44	援助友邦國家雙邊合作計畫及委託辦理援外技術合作計畫尚在進行中。
國 際 關 懷 與 救 助	141,418,000	33,111,437	23.41	協助國際間突發重大災變之國家相關人道援助計畫，尚在進行中，或經費未及於年度終了前結報。
一 般 建 築 及 設 備	232,304,000	185,952,412	80.05	駐泰國代表處新館舍裝修工程及駐洛杉磯辦事處館舍購置計畫尚在進行中。
外交支出機密預算	444,512,000	86,036,225	19.36	密不錄由。

註：本表所列項目係指應付保留數達 20%，或 3 千萬元以上者。

2. 本年度賸餘數簡明表

單位：新臺幣元

科 目	預 算 數	賸 餘 數		原 因 分 析
		金 額	%	
外 交 部				
一 般 行 政	8,015,447,000	68,686,045	0.86	駐外人員人事費估計匯率與實際結匯匯率之差異，及人員未補實等因素，致人事費結餘。

2. 本年度賸餘數簡明表（續）

單位：新臺幣元

科 目	預 算 數	賸 餘 數		原 因 分 析
		金 額	%	
駐 外 機 構 業 務	3,152,341,000	61,326,505	1.95	駐外機構館舍租金按實際支付之結餘。
國 際 會 議 及 交 流	1,684,516,000	149,127,675	8.85	推動參與國際組織，及協助辦理各項國際交流活動，暨訪賓接待等計畫經費之結餘。
外 交 及 國 際 事 務 學 院				
外 交 領 事 人 員 講 習	20,223,000	4,958,283	24.52	因調整部分課程及按業務需要減少支付之賸餘。

註：本表所列項目係指賸餘數達 20%，或 3 千萬元以上者。

3. 以前年度歲出減免數簡明表

單位：新臺幣元

年 度	科 目	以 前 年 度 轉 入 數	減 免 數		原 因 分 析
			金 額	%	
	外 交 部				
102	駐 外 機 構 業 務	1,439,659	833,285	57.88	駐胡志明市辦事處館舍修繕、搬遷等經費之結餘。
	國 際 合 作	636,014,908	63,598,607	10.00	援助友邦國家雙邊合作計畫經費之結餘。
103	國 際 合 作	429,515,887	42,003,578	9.78	援助友邦國家雙邊合作計畫經費之結餘。
104	外 交 業 務	36,506,919	9,001,195	24.66	辦理外交文宣業務及外交使節會議等計畫經費之結餘。
	國 際 合 作	1,530,080,223	117,928,943	7.71	援助友邦國家雙邊合作計畫經費之結餘。
	一 般 建 築 及 設 備	620,267,990	44,535,201	7.18	駐歐盟兼駐比利時代表處館舍購置計畫，獲比利時政府同意本購置案免稅之經費結餘。

註：本表所列項目係指減免數達 20%，或 3 千萬元以上者。

4. 以前年度應付保留數簡明表

單位：新臺幣元

年 度	科 目	以 前 年 度 轉 入 數	應 付 保 留 數		原 因 分 析
			金 額	%	
	外 交 部				
101	國 際 關 懷 與 救 助	54,700	54,700	100.00	墊付旅外國人急難救助款項尚待收回。
102	一 般 行 政	3,024,000	3,024,000	100.00	駐外機構會計系統建置案，尚未完成驗收。
	駐 外 機 構 業 務	1,439,659	606,374	42.12	墊付駐義大利代表處公務車交通違規罰款尚待收回。
	國 際 合 作	636,014,908	508,137,425	79.89	援助友邦國家雙邊合作計畫尚在進行中。
103	駐 外 機 構 業 務	9,860,674	7,414,391	75.19	駐外機構職務宿舍修繕工程尚在進行中。
	國 際 合 作	429,515,887	140,189,350	32.64	援助友邦國家雙邊合作計畫尚在進行中。
	一 般 建 築 及 設 備	250,227,381	45,033,127	18.00	駐芝加哥辦事處及駐泰國代表處新館舍裝修工程尚在進行中。
104	國 際 合 作	1,530,080,223	361,315,567	23.61	援助友邦國家雙邊合作計畫尚在進行中。
	外 交 支 出 機 密 預 算	94,184,856	56,148,272	59.61	密不錄由。

註：本表所列項目係指應付保留數達 20%，或 3 千萬元以上者。

玖、國防部主管

國防部主管包括 2 個機關，業務計畫 22 項（公開部分 16 項，機密部分 6 項），下分工作計畫 25 項（公開部分 19 項，機密部分 6 項），其中公開部分 19 項工作計畫，已執行完成者 8 項，尚在執行者 11 項。本年度決算審核結果，歲入決算審定實現數 83 億 1,267 萬餘元，應收保留數 1 億 759 萬餘元，較預算超收 22 億 9,918 萬餘元（37.56%）；歲出決算公開部分審定實現數 2,961 億 1,632 萬餘元（98.62%），應付保留數 30 億 7,266 萬餘元（1.02%），預算賸餘 10 億 6,849 萬餘元（0.36%）。以前年度轉入數決算審核結果，歲入決算審定實現數 6,952 萬餘元（10.31%），減免數 2,235 萬餘元（3.31%），應收保留數 5 億 8,273 萬餘元（86.38%）；歲出決算公開部分審定實現數 88 億 5,343 萬餘元（79.12%），減免數 3,178 萬餘元（0.28%），應付保留數 23 億 535 萬餘元（20.60%）。

茲將國防部主管歲入、歲出決算之審定及各項差異之原因分析，分別列表如次（有關機密部分內容，詳見審核報告「外交國防機密部分」）：

一、決算審定數簡明表

（一）歲入部分

1. 本年度部分

科 目	預 算 數	決 算 數	單 位：新 臺 幣 元				
			決 算 審 定 數			審 定 數 與 預 算 數 比 較 增 減	
			實 現 數	應 收 保 留 數	合 計	金 額	%
國 防 部 主 管	6,121,080,000	8,331,508,308	8,312,673,475	107,593,743	8,420,267,218	2,299,187,218	37.56
國 防 部	802,000	11,312,390	11,312,390	106,098	11,418,488	10,616,488	1,323.75
罰款及賠償收入	10,000	109,983	109,983	106,098	216,081	206,081	2,060.81
財 產 收 入	—	47,944	47,944	—	47,944	47,944	—
其 他 收 入	792,000	11,154,463	11,154,463	—	11,154,463	10,362,463	1,308.39
國 防 部 所 屬	6,120,278,000	8,320,195,918	8,301,361,085	107,487,645	8,408,848,730	2,288,570,730	37.39
罰款及賠償收入	262,001,000	1,014,205,098	920,265,611	93,939,487	1,014,205,098	752,204,098	287.10
規 費 收 入	1,200,000	3,480,725	3,480,725	—	3,480,725	2,280,725	190.06
財 產 收 入	354,927,000	406,924,716	406,924,716	—	406,924,716	51,997,716	14.65
營業盈餘及事業收入	751,068,000	594,471,275	683,124,087	—	683,124,087	- 67,943,912	9.05
其 他 收 入	4,751,082,000	6,301,114,104	6,287,565,946	13,548,158	6,301,114,104	1,550,032,104	32.62

2. 以前年度部分

年 度	科 目	以前年度轉入數	單 位：新 臺 幣 元			
			決 算 審 定 數		應 收 保 留 數	
			減 免 數	實 現 數	金 額	%
	國 防 部 主 管	674,617,593	22,357,444	69,529,996	582,730,153	86.38
	國 防 部 所 屬	674,617,593	22,357,444	69,529,996	582,730,153	86.38
85	其 他 收 入	7,653,729	—	—	7,653,729	100.00

2. 以前年度部分（續）

單位：新臺幣元

年度	科目	以前年度轉入數	決 算 審 定 數			
			減 免 數	實 現 數	應 收 保 留 數	
					金 額	%
92	罰款及賠償收入	139,033,692	14,216,358	7,105,753	117,711,581	84.66
93	罰款及賠償收入	16,250,589	2,406,810	1,044,896	12,798,883	78.76
	其 他 收 入	6,177,719	—	—	6,177,719	100.00
	小 計	22,428,308	2,406,810	1,044,896	18,976,602	84.61
94	罰款及賠償收入	20,167,001	456,482	2,322,008	17,388,511	86.22
	其 他 收 入	31,446,743	—	191,708	31,255,035	99.39
	小 計	51,613,744	456,482	2,513,716	48,643,546	94.25
95	罰款及賠償收入	25,619,278	—	2,844,904	22,774,374	88.90
	其 他 收 入	1,389,323	—	—	1,389,323	100.00
	小 計	27,008,601	—	2,844,904	24,163,697	89.47
96	罰款及賠償收入	28,794,815	15,567	2,597,563	26,181,685	90.92
	其 他 收 入	7,244,611	—	—	7,244,611	100.00
	小 計	36,039,426	15,567	2,597,563	33,426,296	92.75
97	罰款及賠償收入	16,623,598	884,607	1,220,321	14,518,670	87.34
	其 他 收 入	17,804,916	—	—	17,804,916	100.00
	小 計	34,428,514	884,607	1,220,321	32,323,586	93.89
98	罰款及賠償收入	8,695,042	401,800	1,607,143	6,686,099	76.90
	其 他 收 入	839,479	—	—	839,479	100.00
	小 計	9,534,521	401,800	1,607,143	7,525,578	78.93
99	罰款及賠償收入	7,607,333	44,800	1,038,186	6,524,347	85.76
	其 他 收 入	3,492,923	—	10,000	3,482,923	99.71
	小 計	11,100,256	44,800	1,048,186	10,007,270	90.15
100	罰款及賠償收入	20,782,822	88,352	4,086,413	16,608,057	79.91
	其 他 收 入	101,268,445	—	—	101,268,445	100.00
	小 計	122,051,267	88,352	4,086,413	117,876,502	96.58
101	罰款及賠償收入	26,631,260	1,034,470	4,182,945	21,413,845	80.41
	其 他 收 入	10,910,129	—	—	10,910,129	100.00
	小 計	37,541,389	1,034,470	4,182,945	32,323,974	86.10
102	罰款及賠償收入	42,900,891	595,814	6,860,043	35,445,034	82.62
	其 他 收 入	18,359,498	—	888,219	17,471,279	95.16
	小 計	61,260,389	595,814	7,748,262	52,916,313	86.38
103	罰款及賠償收入	35,089,228	585,376	6,893,523	27,610,329	78.69
104	罰款及賠償收入	53,461,497	1,627,008	23,631,798	28,202,691	52.75
	其 他 收 入	26,373,032	—	3,004,573	23,368,459	88.61
	小 計	79,834,529	1,627,008	26,636,371	51,571,150	64.60

(二) 歲出部分

1. 本年度部分

單位：新臺幣元

科 目	預 算 數	決 算 數	決 算 審 定 數			審 定 數 與 預 算 數 比 較 增 減	
			實 現 數	應 付 保 留 數	合 計	金 額	%
國 防 部 主 管	320,084,777,000	319,011,836,931	315,225,167,515	3,786,669,416	319,011,836,931	- 1,072,940,069	0.34
(公 開 部 分)	300,257,491,000	299,188,997,243	296,116,329,539	3,072,667,704	299,188,997,243	- 1,068,493,757	0.36
(機 密 部 分)	19,827,286,000	19,822,839,688	19,108,837,976	714,001,712	19,822,839,688	- 4,446,312	0.02
國 防 部	1,402,031,000	1,323,721,266	1,259,680,264	64,041,002	1,323,721,266	- 78,309,734	5.59
一 般 行 政	704,820,000	647,882,909	645,513,270	2,369,639	647,882,909	- 56,937,091	8.08
國防政策規劃與督導	170,380,000	149,582,937	139,277,994	10,304,943	149,582,937	- 20,797,063	12.21
一般科學研究	439,646,000	439,646,000	419,646,000	20,000,000	439,646,000	-	-
科技專案	87,185,000	86,609,420	55,243,000	31,366,420	86,609,420	- 575,580	0.66
國 防 部 所 屬	318,682,746,000	317,688,115,665	313,965,487,251	3,722,628,414	317,688,115,665	- 994,630,335	0.31
軍 事 行 政	3,422,670,000	3,405,346,682	3,398,115,065	7,231,617	3,405,346,682	- 17,323,318	0.51
情 報 行 政	858,622,000	847,209,875	847,209,875	-	847,209,875	- 11,412,125	1.33
教育訓練業務	6,201,157,000	6,136,318,424	6,074,736,167	61,582,257	6,136,318,424	- 64,838,576	1.05
後勤及通資業務	59,064,258,000	59,050,179,668	57,360,659,110	1,689,520,558	59,050,179,668	- 14,078,332	0.02
一般裝備	78,760,191,000	78,712,463,540	77,631,608,168	1,080,855,372	78,712,463,540	- 47,727,460	0.06
軍事人員	142,438,412,000	142,275,981,519	142,275,981,519	-	142,275,981,519	- 162,430,481	0.11
非營業特種基金	1,914,706,000	1,914,705,356	1,914,705,356	-	1,914,705,356	- 644	0.00
國軍營舍及設施改建基金	1,914,706,000	1,914,705,356	1,914,705,356	-	1,914,705,356	- 644	0.00
一般建築及設備	2,204,802,000	2,096,474,194	1,962,301,447	134,172,747	2,096,474,194	- 108,327,806	4.91
土地購置	365,135,000	344,208,004	344,208,004	-	344,208,004	- 20,926,996	5.73
營建工程	203,083,000	200,382,331	107,295,984	93,086,347	200,382,331	- 2,700,669	1.33
交通及運輸設備	173,420,000	165,730,300	165,730,300	-	165,730,300	- 7,689,700	4.43
其他設備	1,463,164,000	1,386,153,559	1,345,067,159	41,086,400	1,386,153,559	- 77,010,441	5.26
國防支出(機密計畫)	14,064,865,000	14,060,418,688	13,544,873,976	515,544,712	14,060,418,688	- 4,446,312	0.03
一般科學研究	87,386,000	81,555,848	81,555,848	-	81,555,848	- 5,830,152	6.67
科學支出(機密計畫)	5,762,421,000	5,762,421,000	5,563,964,000	198,457,000	5,762,421,000	-	-
環保業務	891,816,000	843,682,963	808,418,812	35,264,151	843,682,963	- 48,133,037	5.40
退休撫卹	1,374,000,000	1,306,905,170	1,306,905,170	-	1,306,905,170	- 67,094,830	4.88
軍眷維持	1,637,440,000	1,194,452,738	1,194,452,738	-	1,194,452,738	- 442,987,262	27.05

2. 以前年度部分

單位：新臺幣元

年度	科 目	以前年度轉入數	決 算 審 定 數			
			減 免 數	實 現 數	應 付 保 留 數	
					金 額	%
	國 防 部 主 管	12,403,538,604	31,784,861	9,625,436,527	2,746,317,216	22.14
	(公 開 部 分)	11,190,574,368	31,784,861	8,853,436,712	2,305,352,795	20.60
	(機 密 部 分)	1,212,964,236	-	771,999,815	440,964,421	36.35
	國 防 部	311,333,023	3,054,613	35,823,462	272,454,948	87.51

2. 以前年度部分（續）

單位：新臺幣元

年度	科目	以前年度轉入數	決 算 審 定 數			
			減 免 數	實 現 數	應 付 保 留 數	
					金 額	%
102	一 般 行 政	2,213,741	2,213,741	—	—	—
104	一 般 行 政	28,054,495	840,872	26,994,823	218,800	0.78
	國防政策規劃與督導	2,767,938	—	—	2,767,938	100.00
	一般建築及設備	272,156,849	—	2,688,639	269,468,210	99.01
	科技專案	6,140,000	—	6,140,000	—	—
	小 計	309,119,282	840,872	35,823,462	272,454,948	88.14
	國 防 部 所 屬	12,092,205,581	28,730,248	9,589,613,065	2,473,862,268	20.46
96	國防支出（機密計畫）	2,227,473	—	—	2,227,473	100.00
97	國防支出（機密計畫）	364,228,317	—	17,038,542	347,189,775	95.32
98	一 般 裝 備	90,316,500	—	90,316,500	—	—
99	一 般 裝 備	3,346,696,397	—	3,346,696,397	—	—
	一般建築及設備	1,452,720	—	1,452,720	—	—
	小 計	3,348,149,117	—	3,348,149,117	—	—
100	軍 事 行 政	34,400,000	—	—	34,400,000	100.00
101	教 育 訓 練 業 務	6,000,000	—	6,000,000	—	—
	後勤及通資業務	96,435,878	—	15,553,380	80,882,498	83.87
	一 般 裝 備	49,500,000	—	—	49,500,000	100.00
	小 計	151,935,878	—	21,553,380	130,382,498	85.81
102	教 育 訓 練 業 務	5,307,200	—	5,307,200	—	—
	後勤及通資業務	109,289,535	47,718	39,568,044	69,673,773	63.75
	一 般 裝 備	475,445,928	10,380,162	4,127,575	460,938,191	96.95
	小 計	590,042,663	10,427,880	49,002,819	530,611,964	89.93
103	軍 事 行 政	3,200,000	—	3,200,000	—	—
	後勤及通資業務	523,176,797	6,805,746	341,037,271	175,333,780	33.51
	一 般 裝 備	658,675,809	—	577,521,299	81,154,510	12.32
	國防支出（機密計畫）	9,911,386	—	2,428,213	7,483,173	75.50
	科學支出（機密計畫）	127,148,000	—	43,084,000	84,064,000	66.12
	小 計	1,322,111,992	6,805,746	967,270,783	348,035,463	26.32
104	軍 事 行 政	294,679	—	—	294,679	100.00
	教 育 訓 練 業 務	34,206,482	453,325	33,700,743	52,414	0.15
	後勤及通資業務	1,551,195,190	11,043,296	1,034,992,969	505,158,925	32.57
	一 般 裝 備	3,663,115,487	1	3,087,606,409	575,509,077	15.71
	一般建築及設備	225,642,743	—	225,642,743	—	—
	國防支出（機密計畫）	192,089,160	—	192,089,160	—	—
	科學支出（機密計畫）	517,359,900	—	517,359,900	—	—
	環 保 業 務	4,890,000	—	4,890,000	—	—
	小 計	6,188,793,641	11,496,622	5,096,281,924	1,081,015,095	17.47

二、修正數明細表及各項差異原因分析簡明表

(一) 修正數明細表

本年度歲入決算修正數明細表

單位：新臺幣元

科 目	正 數				修 正 內 容
	實 現 數		應 收 保 留 數		
	增	減	增	減	
國 防 部 主 管	88,652,811	—	106,098	—	增列應收中科院接受捐助計畫辦理採購衍生之違約罰款收入。
國 防 部	—	—	106,098	—	
罰 款 及 賠 償 收 入	—	—	106,098	—	
國 防 部 所 屬	88,652,811	—	—	—	增列國軍生產及服務作業基金賸餘繳庫數。
營 業 盈 餘 及 事 業 收 入	88,652,811	—	—	—	

(二) 各項差異原因分析表—歲入部分

1. 本年度應收保留數簡明表

單位：新臺幣元

科 目	預 算 數	應 收 保 留 數		原 因 分 析
		金 額	%	
國 防 部				
罰 款 及 賠 償 收 入	10,000	106,098	1,060.98	應收中科院接受捐助計畫辦理採購衍生之違約罰款收入。
國 防 部 所 屬				
罰 款 及 賠 償 收 入	262,001,000	93,939,487	35.85	應收各軍事院校退學、開除學生及服役未達規定年限提前退伍人員賠償款。

註：本表所列項目係指應收保留數達 20%，或 3 千萬元以上者。

2. 本年度歲入超（短）收數簡明表

單位：新臺幣元

科 目	預 算 數	決 算 審 定 數	超（短）收 數		原 因 分 析
			金 額	%	
國 防 部					
其 他 收 入	792,000	11,154,463	10,362,463	1,308.39	沒入廠商違約履約保證金及中科院繳回接受捐助計畫之技術服務收入較預計增加。
國 防 部 所 屬					
罰 款 及 賠 償 收 入	262,001,000	1,014,205,098	752,204,098	287.10	採購及工程逾期罰款及沒入廠商違約履約保證金較預計增加。
規 費 收 入	1,200,000	3,480,725	2,280,725	190.06	支援交通部民用航空局疏運外離島軍民之服務費收入較預計增加。
財 產 收 入	354,927,000	406,924,716	51,997,716	14.65	軍購案存款孳息收入較預計增加。
營業盈餘及事業收入	751,068,000	683,124,087	- 67,943,912	9.05	國軍生產及服務作業基金賸餘繳庫數較預計減少。
其 他 收 入	4,751,082,000	6,301,114,104	1,550,032,104	32.62	以前年度軍購案退匯款較預計增加。

註：本表所列項目係指超（短）收數達 20%且百萬元以上，或 3 千萬元以上者。

3. 以前年度應收保留數簡明表

單位：新臺幣元

年度	科 目	以前年度 轉入數	應 收 保 留 數		原 因 分 析
			金 額	%	
	國 防 部 所 屬				
85	其 他 收 入	7,653,729	7,653,729	100.00	墊支老舊眷舍遷建款，眷舍土地已處分待循收支併列方式編列預算辦理繳庫。
92	罰 款 及 賠 償 收 入	139,033,692	117,711,581	84.66	民國 92 至 98 年度，皆為應收各軍事院校退學、開除學生賠償款。
93	罰 款 及 賠 償 收 入	16,250,589	12,798,883	78.76	
	其 他 收 入	6,177,719	6,177,719	100.00	民國 93 至 102 年度及 104 年度，皆為應收土地占用人繳付之訴訟費及不當得利款。
94	罰 款 及 賠 償 收 入	20,167,001	17,388,511	86.22	
	其 他 收 入	31,446,743	31,255,035	99.39	
95	罰 款 及 賠 償 收 入	25,619,278	22,774,374	88.90	
	其 他 收 入	1,389,323	1,389,323	100.00	
96	罰 款 及 賠 償 收 入	28,794,815	26,181,685	90.92	
	其 他 收 入	7,244,611	7,244,611	100.00	
97	罰 款 及 賠 償 收 入	16,623,598	14,518,670	87.34	
	其 他 收 入	17,804,916	17,804,916	100.00	
98	罰 款 及 賠 償 收 入	8,695,042	6,686,099	76.90	
	其 他 收 入	839,479	839,479	100.00	
99	罰 款 及 賠 償 收 入	7,607,333	6,524,347	85.76	民國 99 至 104 年度，皆為應收各軍事院校退學、開除學生及服役未達規定年限提前退伍人員賠償款。
	其 他 收 入	3,492,923	3,482,923	99.71	
100	罰 款 及 賠 償 收 入	20,782,822	16,608,057	79.91	
	其 他 收 入	101,268,445	101,268,445	100.00	
101	罰 款 及 賠 償 收 入	26,631,260	21,413,845	80.41	
	其 他 收 入	10,910,129	10,910,129	100.00	
102	罰 款 及 賠 償 收 入	42,900,891	35,445,034	82.62	
	其 他 收 入	18,359,498	17,471,279	95.16	
103	罰 款 及 賠 償 收 入	35,089,228	27,610,329	78.69	
104	罰 款 及 賠 償 收 入	53,461,497	28,202,691	52.75	
	其 他 收 入	26,373,032	23,368,459	88.61	

註：本表所列項目係指應收保留數達 20%，或 3 千萬元以上者。

（三） 各項差異原因分析表—歲出部分

1. 本年度應付保留數簡明表

單位：新臺幣元

科 目	預 算 數	應 付 保 留 數		原 因 分 析
		金 額	%	
國 防 部				
科 技 專 案	87,185,000	31,366,420	35.98	軍民通用之高功率模組產業及應用生根計畫案，因重要機具採購計畫變更，交貨期程延後，尚未完成驗收。
國 防 部 所 屬				
教 育 訓 練 業 務	6,201,157,000	61,582,257	0.99	自動化野戰靶機系統 3 項及花嶼村發電機等採購案，尚未完成驗收。

1. 本年度應付保留數簡明表（續）

單位：新臺幣元

科 目	預 算 數	應 付 保 留 數		原 因 分 析
		金 額	%	
後勤及通資業務	59,064,258,000	1,689,520,558	2.86	康定級艦零附件及76砲性能提升等採購案，未屆交貨期限。
一般裝備	78,760,191,000	1,080,855,372	1.37	新式生物偵檢車鋼棚新建工程等案，未屆交貨期限。
一般建築及設備	2,204,802,000	134,172,747	6.09	樂山陣地戰備兵舍整建工程案，因承商未依約施工，終止契約，另案重購。
國防支出（機密計畫）	14,064,865,000	515,544,712	3.67	密不錄由。
科學支出（機密計畫）	5,762,421,000	198,457,000	3.44	密不錄由。
環保業務	891,816,000	35,264,151	3.95	土壤及地下水污染整治工程案，因控制計畫書未核定，整治工項尚未執行。

註：本表所列項目係指應付保留數達20%，或3千萬元以上者。

2. 本年度賸餘數簡明表

單位：新臺幣元

科 目	預 算 數	賸 餘 數		原 因 分 析
		金 額	%	
國防部				
一般行政	704,820,000	56,937,091	8.08	撙節支出及計畫變更未實施。
國防部所屬				
教育訓練業務	6,201,157,000	64,838,576	1.05	按業務需要減少支付之結餘。
一般裝備	78,760,191,000	47,727,460	0.06	迅合專案預算經立法院凍結，經費未支用之結餘。
軍事人員	142,438,412,000	162,430,481	0.11	按業務需要減少支付之結餘。
一般建築及設備	2,204,802,000	108,327,806	4.91	採購財物之結餘。
環保業務	891,816,000	48,133,037	5.40	採購財物之結餘。
退休撫卹	1,374,000,000	67,094,830	4.88	按業務需要減少支付之結餘。
軍眷維持	1,637,440,000	442,987,262	27.05	按業務需要減少支付之結餘。

註：本表所列項目係指賸餘數達20%，或3千萬元以上者。

3. 以前年度歲出減免數簡明表

單位：新臺幣元

年度	科 目	以 前 年 度 轉 入 數	減 免 數		原 因 分 析
			金 額	%	
102	國防部 一般行政	2,213,741	2,213,741	100.00	營區空調設備管理維護案，與廠商訴訟期程冗長，先予註銷，俟全案定讞後再由當年度預算支應。

註：本表所列項目係指減免數達20%，或3千萬元以上者。

4. 以前年度應付保留數簡明表

單位：新臺幣元

年度	科 目	以 前 年 度 轉 入 數	應 付 保 留 數		原 因 分 析
			金 額	%	
104	國防部 國防政策規劃與督導	2,767,938	2,767,938	100.00	戰略規劃能力合作軍購案依美方實際執行進度支付。

4. 以前年度應付保留數簡明表（續）

單位：新臺幣元

年度	科 目	以 前 年 度 轉 入 數	應 付 保 留 數		原 因 分 析
			金 額	%	
	一般建築及設備	272,156,849	269,468,210	99.01	國防部文書檔案管理中心裝修工程案，因承商未依約施工，終止契約，另案重購。
	國 防 部 所 屬				
96	國防支出（機密計畫）	2,227,473	2,227,473	100.00	密不錄由。
97	國防支出（機密計畫）	364,228,317	347,189,775	95.32	密不錄由。
100	軍 事 行 政	34,400,000	34,400,000	100.00	法院裁定提供擔保之訴訟尚未結案。
101	後勤及通資業務	96,435,878	80,882,498	83.87	戰雷電瓶採購案，尚未完成驗收。
	一 般 裝 備	49,500,000	49,500,000	100.00	海用型次音速無人遙控靶機採購案，因履約爭議與廠商調解中。
102	後勤及通資業務	109,289,535	69,673,773	63.75	神鷹機航電裝備性能提升評估、戰雷電瓶及康定級艦戰系可修件等採購案，尚未完成驗收。
	一 般 裝 備	475,445,928	460,938,191	96.95	國軍夜視裝備採購案，尚未完成驗收。
103	後勤及通資業務	523,176,797	175,333,780	33.51	幻象機密封錐等採購案，未屆交貨期限。
	一 般 裝 備	658,675,809	81,154,510	12.32	天鵝專案未屆交貨期限。
	國防支出（機密計畫）	9,911,386	7,483,173	75.50	密不錄由。
	科學支出（機密計畫）	127,148,000	84,064,000	66.12	密不錄由。
104	軍 事 行 政	294,679	294,679	100.00	陸軍步兵第三〇二旅行政事務費會計檔案遺損訴訟中，尚未結案。
	後勤及通資業務	1,551,195,190	505,158,925	32.57	康定級艦戰系零附件及 76 砲性能提升等採購案，未屆交貨期限。
	一 般 裝 備	3,663,115,487	575,509,077	15.71	反潛直升機性能提升等案，未屆交貨期限。

註：本表所列項目係指應付保留數達 20%，或 3 千萬元以上者。

拾、財政部主管

財政部主管包括 11 個機關，業務計畫 43 項，下分工作計畫 48 項，其中已執行完成者 37 項，尚在執行者 9 項，未執行者 2 項。本年度決算審核結果，歲入決算審定實現數 1 兆 5,770 億 1,485 萬餘元，應收保留數 8 億 1,569 萬餘元，較預算超收 842 億 5,917 萬餘元（5.64%）；歲出決算審定實現數 1,838 億 2,863 萬餘元（93.68%），應付保留數 1 億 2,935 萬餘元（0.07%），預算賸餘 122 億 6,744 萬餘元（6.25%）。以前年度轉入數決算審核結果，歲入決算審定實現數 17 億 2,084 萬餘元（9.93%），減免數 1,211 萬餘元（0.07%），應收保留數 155 億 8,926 萬餘元（90.00%）；歲出決算審定實現數 2 億 5,092 萬餘元（65.65%），減免數 377 萬餘元（0.99%），應付保留數 1 億 2,751 萬餘元（33.36%）。

茲將財政部主管歲入、歲出決算之審定及各項差異之原因分析，分別列表如次：

一、決算審定數簡明表

(一) 歲入部分

1. 本年度部分

單位：新臺幣元

科 目	預 算 數	決 算 數	決 算 審 定 數			審 定 數 與 預 算 數 比 較 增 減	
			實 現 數	應收保留數	合 計	金 額	%
財 政 部 主 管	1,493,571,380,000	1,577,830,740,013	1,577,014,855,697	815,699,693	1,577,830,555,391	84,259,175,391	5.64
財 政 部	1,458,098,729,000	1,550,726,278,197	1,550,722,597,760	3,495,814	1,550,726,093,575	92,627,364,575	6.35
稅 課 收 入	1,440,009,000,000	1,533,842,020,474	1,533,842,020,474	—	1,533,842,020,474	93,833,020,474	6.52
罰 款 及 賠 償 收 入	18,000	240,841	240,841	—	240,841	222,841	1,238.01
規 費 收 入	150,000	250,000	250,000	—	250,000	100,000	66.67
財 產 收 入	4,700,557,000	804,335	804,335	—	804,335	- 4,699,752,665	99.98
營業盈餘及事業收入	13,089,144,000	15,209,263,518	15,205,583,081	3,495,814	15,209,078,895	2,119,934,895	16.20
其 他 收 入	299,860,000	1,673,699,029	1,673,699,029	—	1,673,699,029	1,373,839,029	458.16
國 庫 署	3,033,311,000	3,185,721,320	3,185,667,475	53,845	3,185,721,320	152,410,320	5.02
罰 款 及 賠 償 收 入	100,000	440,420	424,075	16,345	440,420	340,420	340.42
規 費 收 入	42,718,000	54,762,937	54,725,437	37,500	54,762,937	12,044,937	28.20
財 產 收 入	10,000	39,114	39,114	—	39,114	29,114	291.14
捐獻及贈與收入	—	8,711,034	8,711,034	—	8,711,034	8,711,034	—
其 他 收 入	2,990,483,000	3,121,767,815	3,121,767,815	—	3,121,767,815	131,284,815	4.39
賦 稅 署	32,430,000	42,806,981	42,806,981	—	42,806,981	10,376,981	32.00
罰 款 及 賠 償 收 入	—	95,867	95,867	—	95,867	95,867	—
規 費 收 入	749,000	750,052	750,052	—	750,052	1,052	0.14
財 產 收 入	295,000	183,363	183,363	—	183,363	- 111,637	37.84
其 他 收 入	31,386,000	41,777,699	41,777,699	—	41,777,699	10,391,699	33.11
臺 北 國 稅 局	2,427,238,000	2,377,620,314	2,377,620,314	—	2,377,620,314	- 49,617,686	2.04
罰 款 及 賠 償 收 入	2,001,185,000	1,831,033,809	1,831,033,809	—	1,831,033,809	- 170,151,191	8.50
規 費 收 入	148,663,000	181,176,876	181,176,876	—	181,176,876	32,513,876	21.87
財 產 收 入	1,737,000	1,822,352	1,822,352	—	1,822,352	85,352	4.91
其 他 收 入	275,653,000	363,587,277	363,587,277	—	363,587,277	87,934,277	31.90
高 雄 國 稅 局	592,780,000	628,898,546	628,898,546	—	628,898,546	36,118,546	6.09
罰 款 及 賠 償 收 入	496,866,000	557,048,299	557,048,299	—	557,048,299	60,182,299	12.11
規 費 收 入	46,038,000	44,999,500	44,999,500	—	44,999,500	- 1,038,500	2.26
財 產 收 入	1,070,000	1,577,689	1,577,689	—	1,577,689	507,689	47.45
其 他 收 入	48,806,000	25,273,058	25,273,058	—	25,273,058	- 23,532,942	48.22
北 區 國 稅 局 及 所 屬	1,977,680,000	1,834,376,666	1,834,376,666	—	1,834,376,666	- 143,303,334	7.25
罰 款 及 賠 償 收 入	1,827,538,000	1,669,224,714	1,669,224,714	—	1,669,224,714	- 158,313,286	8.66
規 費 收 入	75,774,000	72,119,684	72,119,684	—	72,119,684	- 3,654,316	4.82
財 產 收 入	770,000	1,121,448	1,121,448	—	1,121,448	351,448	45.64
其 他 收 入	73,598,000	91,910,820	91,910,820	—	91,910,820	18,312,820	24.88
中 區 國 稅 局 及 所 屬	1,273,041,000	1,168,713,723	1,168,713,723	—	1,168,713,723	- 104,327,277	8.20
罰 款 及 賠 償 收 入	1,196,651,000	1,109,196,321	1,109,196,321	—	1,109,196,321	- 87,454,679	7.31

1. 本年度部分（續）

單位：新臺幣元

科 目	預 算 數	決 算 數	決 算 審 定 數			審 定 數 與 預 算 數 比 較 增 減	
			實 現 數	應收保留數	合 計	金 額	%
規 費 收 入	52,519,000	41,814,470	41,814,470	—	41,814,470	- 10,704,530	20.38
財 產 收 入	1,714,000	1,679,239	1,679,239	—	1,679,239	- 34,761	2.03
其 他 收 入	22,157,000	16,023,693	16,023,693	—	16,023,693	- 6,133,307	27.68
南區國稅局及所屬	503,862,000	549,633,387	549,633,387	—	549,633,387	45,771,387	9.08
罰款及賠償收入	456,425,000	507,500,652	507,500,652	—	507,500,652	51,075,652	11.19
規 費 收 入	24,047,000	26,514,500	26,514,500	—	26,514,500	2,467,500	10.26
財 產 收 入	1,213,000	920,628	920,628	—	920,628	- 292,372	24.10
其 他 收 入	22,177,000	14,697,607	14,697,607	—	14,697,607	- 7,479,393	33.73
關務署及所屬	653,329,000	657,104,442	657,104,442	—	657,104,442	3,775,442	0.58
罰款及賠償收入	324,117,000	350,952,574	350,952,574	—	350,952,574	26,835,574	8.28
規 費 收 入	312,767,000	267,807,788	267,807,788	—	267,807,788	- 44,959,212	14.37
財 產 收 入	1,780,000	7,037,007	7,037,007	—	7,037,007	5,257,007	295.34
其 他 收 入	14,665,000	31,307,073	31,307,073	—	31,307,073	16,642,073	113.48
國有財產署及所屬	24,947,767,000	16,633,653,275	15,821,503,241	812,150,034	16,633,653,275	- 8,314,113,725	33.33
罰款及賠償收入	—	984,043	984,043	—	984,043	984,043	—
財 產 收 入	24,270,043,000	15,647,387,831	15,450,446,138	196,941,693	15,647,387,831	- 8,622,655,169	35.53
營業盈餘及事業收入	430,646,000	615,208,341	—	615,208,341	615,208,341	184,562,341	42.86
其 他 收 入	247,078,000	370,073,060	370,073,060	—	370,073,060	122,995,060	49.78
財政資訊中心	31,213,000	25,933,162	25,933,162	—	25,933,162	- 5,279,838	16.92
罰款及賠償收入	10,000	385,743	385,743	—	385,743	375,743	3,757.43
規 費 收 入	30,434,000	23,865,316	23,865,316	—	23,865,316	- 6,568,684	21.58
財 產 收 入	769,000	832,826	832,826	—	832,826	63,826	8.30
其 他 收 入	—	849,277	849,277	—	849,277	849,277	—

2. 以前年度部分

單位：新臺幣元

年 度	科 目	以前年度轉入數	決 算 審 定 數			
			減 免 數	實 現 數	應 收 保 留 數	
					金 額	%
	財 政 部 主 管	17,322,220,642	12,112,627	1,720,841,148	15,589,266,867	90.00
	財 政 部	15,233,867,520	—	23,297,520	15,210,570,000	99.85
95	財 產 收 入	7,350,000,000	—	—	7,350,000,000	100.00
	營業盈餘及事業收入	7,629,300,000	—	—	7,629,300,000	100.00
	小 計	14,979,300,000	—	—	14,979,300,000	100.00
98	財 產 收 入	231,270,000	—	—	231,270,000	100.00
104	營業盈餘及事業收入	23,297,520	—	23,297,520	—	—
	國 庫 署	3,836,014	1,842,789	178,341	1,814,884	47.31
97	規 費 收 入	235,418	233,751	—	1,667	0.71
98	規 費 收 入	164,610	164,610	—	—	—

2. 以前年度部分（續）

單位：新臺幣元

年度	科目	以前年度轉入數	決 算 審 定 數			
			減 免 數	實 現 數	應 收 保 留 數	
					金 額	%
99	罰款及賠償收入	320,000	260,000	—	60,000	18.75
	規 費 收 入	135,644	135,644	—	—	—
	小 計	455,644	395,644	—	60,000	13.17
100	罰款及賠償收入	1,286,972	1,048,784	65,000	173,188	13.46
	規 費 收 入	297,191	—	—	297,191	100.00
	小 計	1,584,163	1,048,784	65,000	470,379	29.69
101	罰款及賠償收入	206,250	—	—	206,250	100.00
	規 費 收 入	241,668	—	—	241,668	100.00
	小 計	447,918	—	—	447,918	100.00
102	罰款及賠償收入	122,000	—	—	122,000	100.00
	規 費 收 入	76,000	—	—	76,000	100.00
	小 計	198,000	—	—	198,000	100.00
103	罰款及賠償收入	73,000	—	—	73,000	100.00
	規 費 收 入	20,000	—	—	20,000	100.00
	小 計	93,000	—	—	93,000	100.00
104	罰款及賠償收入	125,260	—	24,775	100,485	80.22
	規 費 收 入	532,001	—	88,566	443,435	83.35
	小 計	657,261	—	113,341	543,920	82.76
	臺 北 國 稅 局	89,355	—	—	89,355	100.00
101	其 他 收 入	21,834	—	—	21,834	100.00
102	其 他 收 入	67,521	—	—	67,521	100.00
	國有財產署及所屬	2,084,427,753	10,269,838	1,697,365,287	376,792,628	18.08
88	財 產 收 入	11,472	—	1,902	9,570	83.42
88 下 及 89	財 產 收 入	76,304	—	5,700	70,604	92.53
90	財 產 收 入	862,463	—	786	861,677	99.91
91	財 產 收 入	82,970	—	33,440	49,530	59.70
92	財 產 收 入	204,926	—	84,058	120,868	58.98
93	財 產 收 入	277,441	18,132	122,370	136,939	49.36
94	財 產 收 入	872,557	5,448	122,901	744,208	85.29
95	財 產 收 入	4,246,938	50,954	524,884	3,671,100	86.44
96	財 產 收 入	3,957,383	265,762	799,403	2,892,218	73.08
97	財 產 收 入	25,362,015	3,339,221	1,185,243	20,837,551	82.16
98	財 產 收 入	21,014,609	560,283	782,566	19,671,760	93.61
99	財 產 收 入	40,348,170	868,320	13,754,087	25,725,763	63.76
100	財 產 收 入	195,961,551	670,796	48,723,852	146,566,903	74.79
101	財 產 收 入	29,499,932	199,580	6,549,178	22,751,174	77.12
102	財 產 收 入	20,847,831	516,795	4,158,607	16,172,429	77.57
103	財 產 收 入	80,229,450	828,258	30,293,111	49,108,081	61.21
104	財 產 收 入	150,514,904	2,946,289	80,166,362	67,402,253	44.78
	營業盈餘及事業收入	1,510,056,837	—	1,510,056,837	—	—
	小 計	1,660,571,741	2,946,289	1,590,223,199	67,402,253	4.06

(二) 歲出部分

1. 本年度部分

單位：新臺幣元

科 目	預 算 數	決 算 數	決 算 審 定 數			審 定 數 與 預 算 數 比 較 增 減	
			實 現 數	應付保留數	合 計	金 額	%
財 政 部 主 管	196,225,440,000	183,957,993,761	183,828,638,407	129,355,354	183,957,993,761	- 12,267,446,239	6.25
財 政 部	26,960,522,000	26,898,105,833	26,896,737,233	1,368,600	26,898,105,833	- 62,416,167	0.23
一 般 行 政	456,187,000	429,614,084	428,463,584	1,150,500	429,614,084	- 26,572,916	5.83
財政人員訓練	41,332,000	34,646,047	34,646,047	—	34,646,047	- 6,685,953	16.18
促 參 業 務	57,059,000	51,695,078	51,476,978	218,100	51,695,078	- 5,363,922	9.40
投資事業股權移轉	20,798,000	—	—	—	—	- 20,798,000	100.00
一般建築及設備	1,200,000	1,145,000	1,145,000	—	1,145,000	- 55,000	4.58
交通及運輸設備	1,200,000	1,145,000	1,145,000	—	1,145,000	- 55,000	4.58
第 一 預 備 金	29,000	—	—	—	—	- 29,000	—
捐 助 支 出	171,135,000	168,225,600	168,225,600	—	168,225,600	- 2,909,400	1.70
營 業 基 金	4,649,076,000	4,649,075,000	4,649,075,000	—	4,649,075,000	- 1,000	0.00
中國輸出入銀行	3,800,000,000	3,800,000,000	3,800,000,000	—	3,800,000,000	—	—
臺灣土地銀行股份有限公司	849,076,000	849,075,000	849,075,000	—	849,075,000	- 1,000	0.00
非營業特種基金	7,014,000,000	7,014,000,000	7,014,000,000	—	7,014,000,000	—	—
行政院公營事業 民營化基金	7,014,000,000	7,014,000,000	7,014,000,000	—	7,014,000,000	—	—
投 資 支 出	190,854,000	190,853,024	190,853,024	—	190,853,024	- 976	0.00
中美洲銀行股本	35,758,000	35,757,024	35,757,024	—	35,757,024	- 976	0.00
亞洲開發銀行股本	155,096,000	155,096,000	155,096,000	—	155,096,000	—	—
對公教人員保險養 老給付補助	14,358,852,000	14,358,852,000	14,358,852,000	—	14,358,852,000	—	—
國 庫 署	136,042,444,000	125,786,677,397	125,782,381,797	4,295,600	125,786,677,397	- 10,255,766,603	7.54
一 般 行 政	335,225,000	320,249,198	320,249,198	—	320,249,198	- 14,975,802	4.47
國 庫 業 務	506,439,000	438,026,954	433,731,354	4,295,600	438,026,954	- 68,412,046	13.51
一般建築及設備	998,000	930,000	930,000	—	930,000	- 68,000	6.81
交通及運輸設備	998,000	930,000	930,000	—	930,000	- 68,000	6.81
第 一 預 備 金	1,340,000	—	—	—	—	- 1,340,000	—
國 債 付 息	122,841,701,000	112,826,126,900	112,826,126,900	—	112,826,126,900	- 10,015,574,100	8.15
國 債 經 理	469,621,000	377,900,809	377,900,809	—	377,900,809	- 91,720,191	19.53
地方政府統籌分配 稅款短少補助	11,887,120,000	11,823,443,536	11,823,443,536	—	11,823,443,536	- 63,676,464	0.54
賦 稅 署	13,824,071,000	12,113,272,404	12,112,852,404	420,000	12,113,272,404	- 1,710,798,596	12.38
一 般 行 政	382,644,000	380,262,400	380,262,400	—	380,262,400	- 2,381,600	0.62
賦 稅 業 務	44,244,000	40,917,004	40,497,004	420,000	40,917,004	- 3,326,996	7.52
統一發票給獎及推行	10,214,172,000	10,214,172,000	10,214,172,000	—	10,214,172,000	—	—
第 一 預 備 金	100,000	—	—	—	—	- 100,000	—
地方政府稅款短少 補助	3,182,911,000	1,477,921,000	1,477,921,000	—	1,477,921,000	- 1,704,990,000	53.57
臺 北 國 稅 局	2,455,170,000	2,434,362,225	2,397,887,828	36,474,397	2,434,362,225	- 20,807,775	0.85
一 般 行 政	2,172,182,000	2,161,760,059	2,130,149,062	31,610,997	2,161,760,059	- 10,421,941	0.48

1. 本年度部分（續）

單位：新臺幣元

科 目	預 算 數	決 算 數	決 算 審 定 數			審 定 數 與 預 算 數 比 較 增 減	
			實 現 數	應付保留數	合 計	金 額	%
國稅稽徵業務	280,661,000	272,602,166	267,738,766	4,863,400	272,602,166	- 8,058,834	2.87
一般建築及設備	1,927,000	—	—	—	—	- 1,927,000	100.00
營建工程	1,927,000	—	—	—	—	- 1,927,000	100.00
第一預備金	400,000	—	—	—	—	- 400,000	—
高雄國稅局	1,564,182,000	1,563,967,434	1,563,967,434	—	1,563,967,434	- 214,566	0.01
一般行政	1,413,833,000	1,413,825,968	1,413,825,968	—	1,413,825,968	- 7,032	0.00
國稅稽徵業務	149,439,000	149,438,162	149,438,162	—	149,438,162	- 838	0.00
一般建築及設備	710,000	703,304	703,304	—	703,304	- 6,696	0.94
交通及運輸設備	710,000	703,304	703,304	—	703,304	- 6,696	0.94
第一預備金	200,000	—	—	—	—	- 200,000	—
北區國稅局及所屬	2,732,194,000	2,732,135,033	2,649,484,276	82,650,757	2,732,135,033	- 58,967	0.00
一般行政	2,279,738,000	2,279,709,644	2,279,709,644	—	2,279,709,644	- 28,356	0.00
國稅稽徵業務	343,118,000	343,095,026	343,095,026	—	343,095,026	- 22,974	0.01
一般建築及設備	109,338,000	109,330,363	26,679,606	82,650,757	109,330,363	- 7,637	0.01
營建工程	108,596,000	108,596,000	25,945,243	82,650,757	108,596,000	—	—
交通及運輸設備	742,000	734,363	734,363	—	734,363	- 7,637	1.03
中區國稅局及所屬	2,216,810,000	2,216,290,987	2,216,290,987	—	2,216,290,987	- 519,013	0.02
一般行政	1,984,597,000	1,984,581,326	1,984,581,326	—	1,984,581,326	- 15,674	0.00
國稅稽徵業務	227,970,000	227,966,856	227,966,856	—	227,966,856	- 3,144	0.00
一般建築及設備	3,743,000	3,742,805	3,742,805	—	3,742,805	- 195	0.01
營建工程	1,232,000	1,232,000	1,232,000	—	1,232,000	—	—
交通及運輸設備	2,511,000	2,510,805	2,510,805	—	2,510,805	- 195	0.01
第一預備金	500,000	—	—	—	—	- 500,000	—
南區國稅局及所屬	1,691,883,000	1,691,725,725	1,691,725,725	—	1,691,725,725	- 157,275	0.01
一般行政	1,526,097,000	1,526,080,897	1,526,080,897	—	1,526,080,897	- 16,103	0.00
國稅稽徵業務	165,173,000	165,031,828	165,031,828	—	165,031,828	- 141,172	0.09
一般建築及設備	613,000	613,000	613,000	—	613,000	—	—
交通及運輸設備	613,000	613,000	613,000	—	613,000	—	—
關務署及所屬	5,602,221,000	5,438,500,946	5,437,320,946	1,180,000	5,438,500,946	- 163,720,054	2.92
一般行政	5,073,439,000	4,916,115,826	4,916,115,826	—	4,916,115,826	- 157,323,174	3.10
關稅業務	528,782,000	522,385,120	521,205,120	1,180,000	522,385,120	- 6,396,880	1.21
國有財產署及所屬	2,033,283,000	2,011,744,072	2,008,778,072	2,966,000	2,011,744,072	- 21,538,928	1.06
一般行政	842,521,000	840,870,571	837,904,571	2,966,000	840,870,571	- 1,650,429	0.20
國有財產業務	1,189,905,000	1,170,115,545	1,170,115,545	—	1,170,115,545	- 19,789,455	1.66
一般建築及設備	857,000	757,956	757,956	—	757,956	- 99,044	11.56
營建工程	86,000	71,000	71,000	—	71,000	- 15,000	17.44
交通及運輸設備	771,000	686,956	686,956	—	686,956	- 84,044	10.90
財政資訊中心	1,102,660,000	1,071,211,705	1,071,211,705	—	1,071,211,705	- 31,448,295	2.85
一般行政	427,269,000	408,864,862	408,864,862	—	408,864,862	- 18,404,138	4.31
財政資訊業務	669,971,000	658,608,624	658,608,624	—	658,608,624	- 11,362,376	1.70

1. 本年度部分（續）

單位：新臺幣元

科 目	預 算 數	決 算 數	決 算 審 定 數			審 定 數 與 預 算 數 比 較 增 減	
			實 現 數	應 付 保 留 數	合 計	金 額	%
一般建築及設備	3,765,000	3,738,219	3,738,219	—	3,738,219	- 26,781	0.71
營 建 工 程	3,765,000	3,738,219	3,738,219	—	3,738,219	- 26,781	0.71
第 一 預 備 金	1,655,000	—	—	—	—	- 1,655,000	—

2. 以前年度部分

單位：新臺幣元

年 度	科 目	以前年度轉入數	決 算 審 定 數			
			減 免 數	實 現 數	應 付 保 留 數	
					金 額	%
	財 政 部 主 管	382,213,217	3,771,709	250,925,129	127,516,379	33.36
	財 政 部	180,688,057	28,265	58,695,792	121,964,000	67.50
95	投 資 事 業 股 權 移 轉	120,034,000	—	—	120,034,000	100.00
98	投 資 事 業 股 權 移 轉	1,930,000	—	—	1,930,000	100.00
102	投 資 支 出	55,148,000	—	55,148,000	—	—
104	一 般 行 政	3,576,057	28,265	3,547,792	—	—
	賦 稅 署	560,000	—	560,000	—	—
104	賦 稅 業 務	560,000	—	560,000	—	—
	臺 北 國 稅 局	27,358,499	3,716,744	22,804,166	837,589	3.06
103	一 般 行 政	16,655	—	16,655	—	—
104	一 般 行 政	11,460,215	156,854	10,716,174	587,187	5.12
	國 稅 稽 徵 業 務	15,881,629	3,559,890	12,071,337	250,402	1.58
	小 計	27,341,844	3,716,744	22,787,511	837,589	3.06
	北 區 國 稅 局 及 所 屬	126,826,043	—	122,111,253	4,714,790	3.72
101	一 般 建 築 及 設 備	3,000,081	—	1,194,356	1,805,725	60.19
103	一 般 建 築 及 設 備	20,352,600	—	17,443,535	2,909,065	14.29
104	一 般 建 築 及 設 備	103,473,362	—	103,473,362	—	—
	中 區 國 稅 局 及 所 屬	3,837,000	—	3,837,000	—	—
104	一 般 建 築 及 設 備	3,837,000	—	3,837,000	—	—
	關 務 署 及 所 屬	32,525,618	26,700	32,498,918	—	—
104	一 般 行 政	4,790,760	—	4,790,760	—	—
	關 稅 業 務	27,734,858	26,700	27,708,158	—	—
	小 計	32,525,618	26,700	32,498,918	—	—
	財 政 資 訊 中 心	10,418,000	—	10,418,000	—	—
104	財 政 資 訊 業 務	10,418,000	—	10,418,000	—	—

二、修正數明細表及各項差異原因分析簡明表

(一) 修正數明細表

本年度歲入決算修正數明細表

單位：新臺幣元

科 目	修正數				修 正 內 容
	實 現 數		應 收 保 留 數		
	增	減	增	減	
財 政 部 主 管	—	184,622	—	—	修正減列臺灣菸酒公司股息紅利繳庫數。
財 政 部	—	184,622	—	—	
營業盈餘及事業收入	—	184,622	—	—	

(二) 各項差異原因分析表—歲入部分

1. 本年度應收保留數簡明表

單位：新臺幣元

科 目	預 算 數	應 收 保 留 數		原 因 分 析
		金 額	%	
國 有 財 產 署 及 所 屬				
財 產 收 入	24,270,043,000	196,941,693	0.81	主要係應收租金收入，尚待繼續催繳。
營業盈餘及事業收入	430,646,000	615,208,341	142.86	財政部收回以前年度彌補國家金融安定基金未實現虧損之台糖公司股票，移由國有財產署接管處理，其繳庫股息紅利，未及於年度終了前繳庫。

註：本表所列項目係指應收保留數達 20%，或 3 千萬元以上者。

2. 本年度歲入超（短）收數簡明表

單位：新臺幣元

科 目	預 算 數	決 算 審 定 數	超（短）收 數		原 因 分 析
			金 額	%	
財 政 部					
稅 課 收 入	1,440,009,000,000	1,533,842,020,474	93,833,020,474	6.52	主要係民國 104 年度營利事業獲利增加及個人股東股利可扣抵稅額減半，致營利事業所得稅及綜合所得稅稅收較預計增加。
財 產 收 入	4,700,557,000	804,335	- 4,699,752,665	99.98	主要係未執行合作金庫金融控股公司釋股預算。
營業盈餘及事業收入	13,089,144,000	15,209,078,895	2,119,934,895	16.20	主要係投資股息紅利及營業基金繳庫股息紅利較預計增加。
其 他 收 入	299,860,000	1,673,699,029	1,373,839,029	458.16	主要係國家金融安定基金預算外增加盈餘繳庫 13 億元。
國 庫 署					
規 費 收 入	42,718,000	54,762,937	12,044,937	28.20	菸酒業者許可年費及審查費等收入較預計增加。
捐 獻 及 贈 與 收 入	—	8,711,034	8,711,034	—	民眾捐款予國庫，原未編列預算。
其 他 收 入	2,990,483,000	3,121,767,815	131,284,815	4.39	主要係獲配之菸品健康福利捐較預計增加。
賦 稅 署					
其 他 收 入	31,386,000	41,777,699	10,391,699	33.11	獲配之防制菸品稅捐逃漏經費較預計增加。
臺 北 國 稅 局					
罰 款 及 賠 償 收 入	2,001,185,000	1,831,033,809	- 170,151,191	8.50	財政部修正「稅務違章案件裁罰金額或倍數參考表」降低罰鍰倍數，致收入較預計減少。

2. 本年度歲入超（短）收數簡明表（續）

單位：新臺幣元

科 目	預 算 數	決 算 審 定 數	超（短）收 數		原 因 分 析
			金 額	%	
規 費 收 入	148,663,000	181,176,876	32,513,876	21.87	債權人申請查調債務人財產及所得資料案件增加，致服務費收入隨增。
其 他 收 入	275,653,000	363,587,277	87,934,277	31.90	抵繳遺產及贈與稅實物變賣溢價收入較預計增加。
高雄國稅局					
罰款及賠償收入	496,866,000	557,048,299	60,182,299	12.11	違章罰鍰案件增加，致收入較預計增加。
其 他 收 入	48,806,000	25,273,058	- 23,532,942	48.22	抵繳遺產及贈與稅實物變賣溢價收入較預計減少。
北區國稅局及所屬					
罰款及賠償收入	1,827,538,000	1,669,224,714	- 158,313,286	8.66	財政部修正「稅務違章案件裁罰金額或倍數參考表」降低裁罰倍數，致收入較預計減少。
其 他 收 入	73,598,000	91,910,820	18,312,820	24.88	抵繳遺產及贈與稅實物變賣溢價收入較預計增加。
中區國稅局及所屬					
罰款及賠償收入	1,196,651,000	1,109,196,321	- 87,454,679	7.31	財政部修正「稅務違章案件裁罰金額或倍數參考表」，降低罰鍰倍數，致收入較預計減少。
規 費 收 入	52,519,000	41,814,470	- 10,704,530	20.38	債權人申請查調債務人財產及所得資料案件減少，致服務費收入隨減。
其 他 收 入	22,157,000	16,023,693	- 6,133,307	27.68	抵繳遺產及贈與稅實物變賣溢價收入較預計減少。
南區國稅局及所屬					
罰款及賠償收入	456,425,000	507,500,652	51,075,652	11.19	鉅額違章罰鍰案件增加，致收入較預計增加。
其 他 收 入	22,177,000	14,697,607	- 7,479,393	33.73	抵繳遺產及贈與稅實物變賣溢價收入較預計減少。
關務署及所屬					
規 費 收 入	312,767,000	267,807,788	- 44,959,212	14.37	臺北關自民國 104 年 10 月起實施日間驗估作業，致夜間快速通關處理服務費收入較預計減少。
財 產 收 入	1,780,000	7,037,007	5,257,007	295.34	標售報廢巡邏艇收入較預計增加。
其 他 收 入	14,665,000	31,307,073	16,642,073	113.48	沒入貨物變賣收入較預計增加。
國有財產署及所屬					
財 產 收 入	24,270,043,000	15,647,387,831	- 8,622,655,169	35.53	國有不動產標售標脫率及讓售繳款率未如預期。
營業盈餘及事業收入	430,646,000	615,208,341	184,562,341	42.86	財政部收回以前年度彌補國家金融安定基金未實現虧損之台糖公司股票，移由國有財產署接管處理，其繳庫股息紅利較預計增加。
其 他 收 入	247,078,000	370,073,060	122,995,060	49.78	主要係收取廠商給付不當得利款項及代處理國有土地招標設定地上權作業費等所致。
財政資訊中心					
規 費 收 入	30,434,000	23,865,316	- 6,568,684	21.58	債權人申請查調債務人財產及所得資料案件減少，致服務費收入隨減。

註：本表所列項目係指超（短）收數達 20%且百萬元以上，或 3 千萬元以上者。

3. 以前年度歲入減免數簡明表

單位：新臺幣元

年 度	科 目	以 前 年 度 轉 入 數	減 免 數		原 因 分 析
			金 額	%	
97	國 庫 署 規 費 收 入	235,418	233,751	99.29	菸酒業者欠繳許可費，移送行政執行取得債權憑證，經辦理減免註銷。
98	規 費 收 入	164,610	164,610	100.00	菸酒業者欠繳許可費，移送行政執行取得債權憑證，經辦理減免註銷。

3. 以前年度歲入減免數簡明表（續）

單位：新臺幣元

年度	科 目	以 前 年 度 轉 入 數	減 免 數		原 因 分 析
			金 額	%	
99	罰款及賠償收入	320,000	260,000	81.25	違反法規案件之罰鍰，移送行政執行取得債權憑證，經辦理減免註銷。
	規費收入	135,644	135,644	100.00	菸酒業者欠繳許可費，移送行政執行取得債權憑證，經辦理減免註銷。
100	罰款及賠償收入	1,286,972	1,048,784	81.49	違反法規案件之罰鍰，移送行政執行取得債權憑證，經辦理減免註銷。

註：本表所列項目係指減免數達 20%，或 3 千萬元以上者。

4. 以前年度應收保留數簡明表

單位：新臺幣元

年度	科 目	以 前 年 度 轉 入 數	應 收 保 留 數		原 因 分 析
			金 額	%	
	財 政 部				
95	財產收入	7,350,000,000	7,350,000,000	100.00	臺灣菸酒公司民營化計畫尚未與工會達成共識，資本收回之釋股預算尚未執行。
	營業盈餘及事業收入	7,629,300,000	7,629,300,000	100.00	臺灣菸酒公司民營化計畫尚未與工會達成共識，股票買賣差價之釋股預算尚未執行。
98	財產收入	231,270,000	231,270,000	100.00	中央再保險公司釋股計畫已與得標證券商簽約，並依釋股預算編列年度依序辦理出售股份作業，惟普通公務釋股預算部分未及執行，爰予保留。
	國 庫 署				
100	規費收入	297,191	297,191	100.00	菸酒製造業者許可年費收入，尚待繼續催繳。
101	罰款及賠償收入	206,250	206,250	100.00	菸酒罰鍰案件，尚待繼續催繳。
	規費收入	241,668	241,668	100.00	菸酒製造業者許可年費收入，尚待繼續催繳。
102	罰款及賠償收入	122,000	122,000	100.00	菸酒罰鍰案件，尚待繼續催繳。
	規費收入	76,000	76,000	100.00	菸酒製造業者許可年費收入，尚待繼續催繳。
103	罰款及賠償收入	73,000	73,000	100.00	菸酒罰鍰案件，尚待繼續催繳。
	規費收入	20,000	20,000	100.00	菸酒製造業者許可年費收入，尚待繼續催繳。
104	罰款及賠償收入	125,260	100,485	80.22	菸酒罰鍰案件，尚待繼續催繳。
	規費收入	532,001	443,435	83.35	菸酒製造業者及進口業者許可年費收入，尚待繼續催繳。
	臺 北 國 稅 局				
101	其他收入	21,834	21,834	100.00	溢發薪資尚待收回。
102	其他收入	67,521	67,521	100.00	溢發薪資尚待收回。
	國有財產署及所屬				
88	財產收入	11,472	9,570	83.42	民國 88 至 98 年度主要係欠租人經催收仍未繳納，已列入年度催收計畫辦理中。
88 下及 89	財產收入	76,304	70,604	92.53	
90	財產收入	862,463	861,677	99.91	
91	財產收入	82,970	49,530	59.70	
92	財產收入	204,926	120,868	58.98	
93	財產收入	277,441	136,939	49.36	
94	財產收入	872,557	744,208	85.29	
95	財產收入	4,246,938	3,671,100	86.44	
96	財產收入	3,957,383	2,892,218	73.08	
97	財產收入	25,362,015	20,837,551	82.16	

4. 以前年度應收保留數簡明表（續）

單位：新臺幣元

年度	科 目	以 前 年 度 轉 入 數	應 收 保 留 數		原 因 分 析
			金 額	%	
98	財 產 收 入	21,014,609	19,671,760	93.61	民國 99 至 101 年度主要係欠租人經催收仍未繳納，已列入年度催收計畫辦理中，及應收分期土地售價，於以後年度按期收繳。
99	財 產 收 入	40,348,170	25,725,763	63.76	
100	財 產 收 入	195,961,551	146,566,903	74.79	
101	財 產 收 入	29,499,932	22,751,174	77.12	
102	財 產 收 入	20,847,831	16,172,429	77.57	係欠租人經催收仍未繳納，已列入年度催收計畫辦理中。
103	財 產 收 入	80,229,450	49,108,081	61.21	係欠租人經催收仍未繳納，已列入年度催收計畫辦理中，及應收分期土地售價，於以後年度按期收繳。
104	財 產 收 入	150,514,904	67,402,253	44.78	係欠租人經催收仍未繳納，已列入年度催收計畫辦理中。

註：本表所列項目係指應收保留數達 20%，或 3 千萬元以上者。

（三） 各項差異原因分析表—歲出部分

1. 本年度應付保留數簡明表

單位：新臺幣元

科 目	預 算 數	應 付 保 留 數		原 因 分 析
		金 額	%	
臺 北 國 稅 局 一 般 行 政	2,172,182,000	31,610,997	1.46	總局辦公大樓外牆整修工程因工期展延，尚在執行中。
北 區 國 稅 局 及 所 屬 一 般 建 築 及 設 備	109,338,000	82,650,757	75.59	中和稽徵所辦公廳舍取得計畫尚未檢據核銷及羅東稽徵所辦公廳舍取得計畫因多次流標而影響執行進度。

註：本表所列項目係指應付保留數達 20%，或 3 千萬元以上者。

2. 本年度賸餘數簡明表

單位：新臺幣元

科 目	預 算 數	賸 餘 數		原 因 分 析
		金 額	%	
財 政 部 投 資 事 業 股 權 移 轉	20,798,000	20,798,000	100.00	主要係未執行合作金庫金融控股公司釋股作業，所需相關費用亦未執行。
國 庫 署 國 庫 業 務	506,439,000	68,412,046	13.51	按業務需要減少支付之賸餘。
國 債 付 息	122,841,701,000	10,015,574,100	8.15	實際付息利率較預算估列為低。
國 債 經 理	469,621,000	91,720,191	19.53	以借款支應國庫資金需求，致減少公債及國庫券發行經理費及還本手續費。
地方政府統籌分配稅款 短少補助	11,887,120,000	63,676,464	0.54	特別統籌分配稅款補助地方政府部分，未經行政院核准動支。
賦 稅 署 地方政府稅款短少補助	3,182,911,000	1,704,990,000	53.57	民國 104 年度遺產及贈與稅實徵數超過補助標準，無須補助短少部分所致。
臺 北 國 稅 局 一 般 建 築 及 設 備	1,927,000	1,927,000	100.00	信義分局辦公廳舍取得計畫經費，經行政院核定免予保留。
關 務 署 及 所 屬 一 般 行 政	5,073,439,000	157,323,174	3.10	人事費結餘。

註：本表所列項目係指賸餘數達 20%，或 3 千萬元以上者。

3. 以前年度歲出減免數簡明表

單位：新臺幣元

年度	科 目	以 前 年 度 轉 入 數	減 免 數		原 因 分 析
			金 額	%	
104	臺 北 國 稅 局 國 稅 稽 徵 業 務	15,881,629	3,559,890	22.42	承受行政執行機關無法拍定不動產實際繳納之土地增值稅較預計減少。

註：本表所列項目係指減免數達 20%，或 3 千萬元以上者。

4. 以前年度應付保留數簡明表

單位：新臺幣元

年度	科 目	以 前 年 度 轉 入 數	應 付 保 留 數		原 因 分 析
			金 額	%	
95	財 政 部 投資事業股權移轉	120,034,000	120,034,000	100.00	配合臺灣菸酒公司釋股預算，保留相關釋股作業費用。
98	投資事業股權移轉	1,930,000	1,930,000	100.00	配合中央再保險公司釋股預算，保留相關釋股作業費用。
101	北區國稅局及所屬 一般建築及設備	3,000,081	1,805,725	60.19	七堵稽徵所辦公廳舍取得計畫尚未檢據核銷。

註：本表所列項目係指應付保留數達 20%，或 3 千萬元以上者。

拾壹、教育部主管

教育部主管包括 8 個機關，業務計畫 29 項，下分工作計畫 44 項，其中已執行完成者 21 項，尚在執行者 23 項。本年度決算審核結果，歲入決算審定實現數 8 億 1,358 萬餘元，應收保留數 25 萬餘元，較預算超收 4 億 3,712 萬餘元(116.04%)；歲出決算審定實現數 2,161 億 1,764 萬餘元(95.86%)，應付保留數 64 億 8,169 萬餘元(2.87%)，預算賸餘 28 億 5,186 萬餘元(1.26%)。以前年度轉入數決算審核結果，歲入決算審定實現數 1,144 萬餘元(21.18%)，應收保留數 4,259 萬餘元(78.82%)；歲出決算審定實現數 48 億 2,865 萬餘元(57.80%)，減免數 2 億 3,811 萬餘元(2.85%)，應付保留數 32 億 8,658 萬餘元(39.34%)。

茲將教育部主管歲入、歲出決算之審定及各項差異之原因分析，分別列表如次：

一、決算審定數簡明表

(一) 歲入部分

1. 本年度部分

單位：新臺幣元

科 目	預 算 數	決 算 數	決 算 審 定 數			審 定 數 與 預 算 數 比 較 增 減	
			實 現 數	應 收 保 留 數	合 計	金 額	%
教 育 部 主 管	376,715,000	813,836,798	813,584,085	252,713	813,836,798	437,121,798	116.04
教 育 部	245,376,000	365,554,588	365,554,588	—	365,554,588	120,178,588	48.98

1. 本年度部分（續）

單位：新臺幣元

科 目	預 算 數	決 算 數	決 算 審 定 數			審 定 數 與 預 算 數 比 較 增 減	
			實 現 數	應 收 保 留 數	合 計	金 額	%
罰款及賠償收入	10,700,000	20,938,321	20,938,321	—	20,938,321	10,238,321	95.69
規 費 收 入	29,217,000	30,123,004	30,123,004	—	30,123,004	906,004	3.10
財 產 收 入	1,077,000	10,595,939	10,595,939	—	10,595,939	9,518,939	883.84
其 他 收 入	204,382,000	303,897,324	303,897,324	—	303,897,324	99,515,324	48.69
國民及學前教育署	103,477,000	372,163,004	372,163,004	—	372,163,004	268,686,004	259.66
罰款及賠償收入	—	1,607,241	1,607,241	—	1,607,241	1,607,241	—
規 費 收 入	1,350,000	5,497,208	5,497,208	—	5,497,208	4,147,208	307.20
財 產 收 入	2,000,000	4,348,743	4,348,743	—	4,348,743	2,348,743	117.44
其 他 收 入	100,127,000	360,709,812	360,709,812	—	360,709,812	260,582,812	260.25
體 育 署	12,161,000	57,174,756	56,922,043	252,713	57,174,756	45,013,756	370.15
罰款及賠償收入	—	1,839,574	1,839,574	—	1,839,574	1,839,574	—
規 費 收 入	2,161,000	2,627,921	2,627,921	—	2,627,921	466,921	21.61
財 產 收 入	10,000,000	17,358,136	17,358,136	—	17,358,136	7,358,136	73.58
其 他 收 入	—	35,349,125	35,096,412	252,713	35,349,125	35,349,125	—
青 年 發 展 署	270,000	952,840	952,840	—	952,840	682,840	252.90
罰款及賠償收入	—	730,832	730,832	—	730,832	730,832	—
財 產 收 入	86,000	68,975	68,975	—	68,975	- 17,025	19.80
其 他 收 入	184,000	153,033	153,033	—	153,033	- 30,967	16.83
國 家 圖 書 館	3,379,000	5,381,556	5,381,556	—	5,381,556	2,002,556	59.26
罰款及賠償收入	—	652,908	652,908	—	652,908	652,908	—
規 費 收 入	1,503,000	2,123,352	2,123,352	—	2,123,352	620,352	41.27
財 產 收 入	950,000	1,182,603	1,182,603	—	1,182,603	232,603	24.48
其 他 收 入	926,000	1,422,693	1,422,693	—	1,422,693	496,693	53.64
國立公共資訊圖書館	3,683,000	4,369,003	4,369,003	—	4,369,003	686,003	18.63
罰款及賠償收入	260,000	641,767	641,767	—	641,767	381,767	146.83
規 費 收 入	782,000	1,016,956	1,016,956	—	1,016,956	234,956	30.05
財 產 收 入	2,611,000	2,661,253	2,661,253	—	2,661,253	50,253	1.92
其 他 收 入	30,000	49,027	49,027	—	49,027	19,027	63.42
國立教育廣播電臺	986,000	1,161,467	1,161,467	—	1,161,467	175,467	17.80
罰款及賠償收入	—	15,860	15,860	—	15,860	15,860	—
財 產 收 入	1,000	205,594	205,594	—	205,594	204,594	20,459.40
其 他 收 入	985,000	940,013	940,013	—	940,013	- 44,987	4.57
國家教育研究院	7,383,000	7,079,584	7,079,584	—	7,079,584	- 303,416	4.11
罰款及賠償收入	—	115,136	115,136	—	115,136	115,136	—
規 費 收 入	3,797,000	2,142,052	2,142,052	—	2,142,052	- 1,654,948	43.59
財 產 收 入	3,030,000	3,543,367	3,543,367	—	3,543,367	513,367	16.94
其 他 收 入	556,000	1,279,029	1,279,029	—	1,279,029	723,029	130.04

2. 以前年度部分

單位：新臺幣元

年度	科目	以前年度轉入數	決 算 審 定 數			
			減 免 數	實 現 數	應 收 保 留 數	
					金 額	%
103	教育部主管	54,044,678	—	11,449,345	42,595,333	78.82
	教育部	46,091,345	—	10,749,345	35,342,000	76.68
	其他收入	46,091,345	—	10,749,345	35,342,000	76.68
103	國民及學前教育署	553,333	—	—	553,333	100.00
	其他收入	553,333	—	—	553,333	100.00
102	體育署	7,400,000	—	700,000	6,700,000	90.54
	其他收入	7,400,000	—	700,000	6,700,000	90.54

(二) 歲出部分

1. 本年度部分

單位：新臺幣元

科目	預算數	決算數	決 算 審 定 數			審 定 數 與 預 算 數 比 較 增 減	
			實 現 數	應 付 保 留 數	合 計	金 額	%
教育部主管	225,451,213,000	222,931,754,835	216,117,648,529	6,481,699,291	222,599,347,820	- 2,851,865,180	1.26
教育部	127,156,373,000	126,080,160,895	124,103,972,431	1,918,149,182	126,022,121,613	- 1,134,251,387	0.89
一般行政	863,163,000	837,102,924	827,197,765	9,031,624	836,229,389	- 26,933,611	3.12
高等教育	86,340,148,000	85,681,704,840	84,480,344,976	1,184,570,236	85,664,915,212	- 675,232,788	0.78
高等教育行政及督導	10,212,040,000	10,047,183,004	9,244,244,303	799,932,809	10,044,177,112	- 167,862,888	1.64
技術職業教育行政及督導	7,113,437,000	6,629,892,082	6,233,496,333	384,637,427	6,618,133,760	- 495,303,240	6.96
國立大學校院教學與研究補助	42,391,310,000	42,391,310,000	42,391,310,000	—	42,391,310,000	—	—
私立學校教學獎助	26,623,361,000	26,613,319,754	26,611,294,340	—	26,611,294,340	- 12,066,660	0.05
中等教育	1,007,452,000	952,809,098	939,033,352	8,499,301	947,532,653	- 59,919,347	5.95
師資培育與藝術教育行政及督導	1,007,452,000	952,809,098	939,033,352	8,499,301	947,532,653	- 59,919,347	5.95
終身教育	1,035,106,000	1,027,850,553	993,763,110	33,156,226	1,026,919,336	- 8,186,664	0.79
終身教育行政及督導	959,806,000	953,371,140	919,283,697	33,156,226	952,439,923	- 7,366,077	0.77
國立臺灣藝術教育館行政及推展	75,300,000	74,479,413	74,479,413	—	74,479,413	- 820,587	1.09
訓育與輔導	2,218,446,000	2,086,901,550	1,952,410,935	114,500,663	2,066,911,598	- 151,534,402	6.83
學生事務與特殊教育行政及督導	2,218,446,000	2,086,901,550	1,952,410,935	114,500,663	2,066,911,598	- 151,534,402	6.83
各項教育推展	4,212,118,000	4,099,944,887	3,923,025,689	162,949,651	4,085,975,340	- 126,142,660	2.99
資訊與科技教育行政及督導	2,440,748,000	2,379,217,421	2,230,334,529	142,430,104	2,372,764,633	- 67,983,367	2.79
國際及兩岸教育交流	1,771,370,000	1,720,727,466	1,692,691,160	20,519,547	1,713,210,707	- 58,159,293	3.28
非營業特種基金	5,528,952,000	5,528,952,000	5,395,177,000	133,775,000	5,528,952,000	—	—

1. 本年度部分（續）

單位：新臺幣元

科 目	預 算 數	決 算 數	決 算 審 定 數			審 定 數 與 預 算 數 比 較 增 減	
			實 現 數	應 付 保 留 數	合 計	金 額	%
國立大學校院校務及附設醫院基金	5,528,952,000	5,528,952,000	5,395,177,000	133,775,000	5,528,952,000	—	—
第一預備金	83,412,000	—	—	—	—	- 83,412,000	—
加強文化與育樂活動	1,934,293,000	1,932,191,114	1,660,524,633	271,666,481	1,932,191,114	- 2,101,886	0.11
充實國立社教機構及公立圖書館功能	778,746,000	776,644,114	504,977,633	271,666,481	776,644,114	- 2,101,886	0.27
國立社教館所維持及發展補助	1,155,547,000	1,155,547,000	1,155,547,000	—	1,155,547,000	—	—
非營業特種基金	2,325,000	2,325,000	2,325,000	—	2,325,000	—	—
國立社教機構作業基金	2,325,000	2,325,000	2,325,000	—	2,325,000	—	—
學校教職員暨社教機構聘任人員退休撫卹給付	23,930,958,000	23,930,378,929	23,930,169,971	—	23,930,169,971	- 788,029	0.00
國民及學前教育署	89,226,646,000	88,500,863,593	86,914,988,445	1,318,477,868	88,233,466,313	- 993,179,687	1.11
一般行政	260,499,000	255,025,543	255,025,543	—	255,025,543	- 5,473,457	2.10
國民及學前教育	87,802,587,000	87,122,278,050	85,536,402,902	1,318,477,868	86,854,880,770	- 947,706,230	1.08
國民及學前教育行政及督導	57,193,662,000	56,513,359,450	54,927,484,302	1,318,477,868	56,245,962,170	- 947,699,830	1.66
國立高級中等學校教學與訓練補助	30,608,925,000	30,608,918,600	30,608,918,600	—	30,608,918,600	- 6,400	0.00
非營業特種基金	1,123,560,000	1,123,560,000	1,123,560,000	—	1,123,560,000	—	—
國立高級中等學校校務基金	1,123,560,000	1,123,560,000	1,123,560,000	—	1,123,560,000	—	—
第一預備金	40,000,000	—	—	—	—	- 40,000,000	—
體 育 署	7,424,492,000	6,763,201,816	3,626,386,346	3,129,845,017	6,756,231,363	- 668,260,637	9.00
學校體育教育	1,662,510,000	1,607,430,096	1,549,942,161	51,854,266	1,601,796,427	- 60,713,573	3.65
一般行政	171,747,000	165,111,633	162,989,099	2,108,000	165,097,099	- 6,649,901	3.87
體育行政業務	40,386,000	29,369,851	29,369,851	—	29,369,851	- 11,016,149	27.28
國家體育建設	5,546,649,000	4,961,290,236	1,884,085,235	3,075,882,751	4,959,967,986	- 586,681,014	10.58
第一預備金	3,200,000	—	—	—	—	- 3,200,000	—
青年發展署	402,188,000	387,129,710	316,542,061	70,587,649	387,129,710	- 15,058,290	3.74
一般行政	92,087,000	83,456,086	82,809,084	647,002	83,456,086	- 8,630,914	9.37
青年發展工作	309,141,000	303,433,653	233,493,006	69,940,647	303,433,653	- 5,707,347	1.85
青年生涯輔導	159,089,000	158,253,118	100,093,034	58,160,084	158,253,118	- 835,882	0.53
青年公共參與	65,187,000	62,452,659	62,452,659	—	62,452,659	- 2,734,341	4.19
青年國際及體驗學習	84,865,000	82,727,876	70,947,313	11,780,563	82,727,876	- 2,137,124	2.52
一般建築及設備	240,000	239,971	239,971	—	239,971	- 29	0.01
其他設備	240,000	239,971	239,971	—	239,971	- 29	0.01
第一預備金	720,000	—	—	—	—	- 720,000	—
國家圖書館	334,520,000	334,360,059	312,627,930	21,732,129	334,360,059	- 159,941	0.05
一般行政	199,964,000	199,843,523	199,843,523	—	199,843,523	- 120,477	0.06

1. 本年度部分（續）

單位：新臺幣元

科 目	預 算 數	決 算 數	決 算 審 定 數			審 定 數 與 預 算 數 比 較 增 減	
			實 現 數	應 付 保 留 數	合 計	金 額	%
館 務 業 務 活 動	133,261,000	133,223,159	111,491,030	21,732,129	133,223,159	- 37,841	0.03
館藏發展及書目 管理	29,877,000	29,877,000	29,877,000	—	29,877,000	—	—
知識服務與典藏	62,218,000	62,217,380	41,366,418	20,850,962	62,217,380	- 620	0.00
特藏文獻典藏與 服務	3,163,000	3,163,000	2,603,084	559,916	3,163,000	—	—
數位知識系統服務	14,723,000	14,722,900	14,722,900	—	14,722,900	- 100	0.00
漢學研究業務	13,113,000	13,113,000	12,791,749	321,251	13,113,000	—	—
圖書館事業發展	2,668,000	2,668,000	2,668,000	—	2,668,000	—	—
國際合作及交流	7,499,000	7,461,879	7,461,879	—	7,461,879	- 37,121	0.50
一般建築及設備	1,295,000	1,293,377	1,293,377	—	1,293,377	- 1,623	0.13
其 他 設 備	1,295,000	1,293,377	1,293,377	—	1,293,377	- 1,623	0.13
國立公共資訊圖書館	161,551,000	158,896,042	158,896,042	—	158,896,042	- 2,654,958	1.64
一 般 行 政	125,540,000	123,633,086	123,633,086	—	123,633,086	- 1,906,914	1.52
館 務 業 務 活 動	35,911,000	35,262,956	35,262,956	—	35,262,956	- 648,044	1.80
第 一 預 備 金	100,000	—	—	—	—	- 100,000	—
國立教育廣播電臺	193,202,000	190,846,858	190,501,858	345,000	190,846,858	- 2,355,142	1.22
一 般 行 政	153,471,000	151,116,032	151,116,032	—	151,116,032	- 2,354,968	1.53
臺 務 業 務 活 動	39,731,000	39,730,826	39,385,826	345,000	39,730,826	- 174	0.00
國家教育研究院	552,241,000	516,295,862	493,733,416	22,562,446	516,295,862	- 35,945,138	6.51
一 般 行 政	282,084,000	262,833,080	254,652,587	8,180,493	262,833,080	- 19,250,920	6.82
院 務 業 務 活 動	268,975,000	253,462,782	239,080,829	14,381,953	253,462,782	- 15,512,218	5.77
教育研究研習與 推廣	268,975,000	253,462,782	239,080,829	14,381,953	253,462,782	- 15,512,218	5.77
第 一 預 備 金	1,182,000	—	—	—	—	- 1,182,000	—

2. 以前年度部分

單位：新臺幣元

年度	科 目	以前年度轉入數	決 算 審 定 數			
			減 免 數	實 現 數	應 付 保 留 數	
					金 額	%
	教 育 部 主 管	8,353,359,399	238,118,685	4,828,654,361	3,286,586,353	39.34
	教 育 部	2,994,987,766	125,257,198	1,444,391,743	1,425,338,825	47.59
99	高 等 教 育	62,122,984	20,889,407	41,233,577	—	—
100	高 等 教 育	73,097,071	—	6,556,320	66,540,751	91.03
101	高 等 教 育	136,812,498	—	3,284,463	133,528,035	97.60
102	高 等 教 育	457,453,659	—	141,754,675	315,698,984	69.01
103	高 等 教 育	644,275,012	7,099,433	206,827,672	430,347,907	66.80
	中 等 教 育	3,840,000	—	3,840,000	—	—
	終 身 教 育	7,500,000	—	7,500,000	—	—
	訓 育 與 輔 導	27,669,118	—	17,269,118	10,400,000	37.59

2. 以前年度部分（續）

單位：新臺幣元

年度	科目	以前年度轉入數	決 算 審 定 數			
			減 免 數	實 現 數	應 付 保 留 數	
					金 額	%
103	各項教育推展	120,471,686	—	120,471,686	—	—
	加強文化與育樂活動	3,412,000	—	3,412,000	—	—
	小 計	807,167,816	7,099,433	359,320,476	440,747,907	54.60
104	一般行政	6,558,334	35,366	6,289,656	233,312	3.56
	高等教育	1,061,670,509	87,005,845	567,234,635	407,430,029	38.38
	中等教育	2,447,600	—	1,047,600	1,400,000	57.20
	終身教育	73,308,605	—	67,231,091	6,077,514	8.29
	訓育與輔導	95,568,545	701,565	69,177,064	25,689,916	26.88
	各項教育推展	88,492,973	3,355,019	79,822,914	5,315,040	6.01
	加強文化與育樂活動	130,287,172	6,170,563	101,439,272	22,677,337	17.41
	小 計	1,458,333,738	97,268,358	892,242,232	468,823,148	32.15
	國民及學前教育署	1,162,197,911	6,621,816	1,122,195,886	33,380,209	2.87
103	國民及學前教育	21,543,083	—	13,513,914	8,029,169	37.27
104	國民及學前教育	1,140,654,828	6,621,816	1,108,681,972	25,351,040	2.22
	體育署	4,059,500,004	102,167,356	2,172,438,000	1,784,894,648	43.97
100	國家體育建設	127,311,236	—	127,311,236	—	—
101	國家體育建設	255,817,124	177,113	255,640,011	—	—
102	學校體育教育	14,850,000	4,050,000	—	10,800,000	72.73
	國家體育建設	84,589,334	140,515	63,710,887	20,737,932	24.52
	小 計	99,439,334	4,190,515	63,710,887	31,537,932	31.72
103	學校體育教育	43,709,429	4,069,554	39,639,875	—	—
	國家體育建設	136,781,578	7,961,811	84,618,831	44,200,936	32.31
	小 計	180,491,007	12,031,365	124,258,706	44,200,936	24.49
104	學校體育教育	27,298,278	2,259,567	23,838,711	1,200,000	4.40
	一般行政	1,916,252	—	1,916,252	—	—
	國家體育建設	3,367,226,773	83,508,796	1,575,762,197	1,707,955,780	50.72
	小 計	3,396,441,303	85,768,363	1,601,517,160	1,709,155,780	50.32
	青年發展署	70,657,043	3,705,677	66,951,366	—	—
104	一般行政	3,172,648	—	3,172,648	—	—
	青年發展工作	67,484,395	3,705,677	63,778,718	—	—
	小 計	70,657,043	3,705,677	66,951,366	—	—
	國立教育廣播電臺	88,700	—	88,700	—	—
104	一般行政	88,700	—	88,700	—	—
	國家教育研究院	9,951,370	36,584	9,824,786	90,000	0.90
103	一般行政	489,057	—	489,057	—	—
104	院務業務活動	9,462,313	36,584	9,335,729	90,000	0.95
	國立海洋科技博物館	55,976,605	330,054	12,763,880	42,882,671	76.61
102	終身教育	44,263,058	—	3,841,664	40,421,394	91.32
104	一般行政	11,595,047	330,054	8,803,716	2,461,277	21.23
	館務業務活動	118,500	—	118,500	—	—
	小 計	11,713,547	330,054	8,922,216	2,461,277	21.01

二、修正數明細表及各項差異原因分析簡明表

(一) 修正數明細表

本年度歲出決算修正數明細表

單位：新臺幣元

科 目	正 數				修 正 內 容
	實 現 數		應 收 保 留 數		
	增	減	增	減	
教 育 部 主 管	—	3,133,479,230	2,801,072,215	—	
教 育 部	—	1,650,343,189	1,592,303,907	—	
一 般 行 政	—	873,535	—	—	補（捐）助、委辦經費賸餘款；收回對國立高雄大學之投資。
高 等 教 育	—	1,151,332,164	1,134,542,536	—	補（捐）助、委辦經費賸餘款；補助計畫經費，尚未辦理核銷程序即逕列實現數。
中 等 教 育	—	11,922,945	6,646,500	—	補（捐）助、委辦經費賸餘款；補助計畫經費，尚未辦理核銷程序即逕列實現數。
終 身 教 育	—	29,761,677	28,830,460	—	補（捐）助、委辦經費賸餘款；補助計畫經費，尚未辦理核銷程序即逕列實現數。
訓 育 與 輔 導	—	112,865,034	92,875,082	—	補（捐）助、委辦經費賸餘款；補助計畫經費，尚未辦理核銷程序即逕列實現數。
各 項 教 育 推 展	—	115,615,545	101,645,998	—	補（捐）助、委辦經費賸餘款；補助計畫經費，尚未辦理核銷程序即逕列實現數。
加 強 文 化 與 育 樂 活 動	—	227,763,331	227,763,331	—	補助計畫經費，尚未辦理核銷程序即逕列實現數。
學 校 教 職 員 暨 社 教 機 構 聘 任 人 員 退 休 撫 卹 給 付	—	208,958	—	—	聘任人員退休撫卹給付經費賸餘款。
國 民 及 學 前 教 育 署	—	1,476,165,588	1,208,768,308	—	
國 民 及 學 前 教 育	—	1,476,165,588	1,208,768,308	—	補（捐）助、委辦經費賸餘款；補助地方政府經費，尚未支用即逕列實現數。
體 育 署	—	6,970,453	—	—	
學 校 體 育 教 育	—	5,633,669	—	—	補（捐）助、委辦經費賸餘款。
一 般 行 政	—	14,534	—	—	溢支考績晉級獎金。
國 家 體 育 建 設	—	1,322,250	—	—	補（捐）助、委辦經費賸餘款。

(二) 各項差異原因分析表—歲入部分

1. 本年度應收保留數簡明表

單位：新臺幣元

科 目	預 算 數	應 收 保 留 數		原 因 分 析
		金 額	%	
體育署				
其他收入	—	252,713	—	應收民國102年度補助台灣超級鐵人三項協會經費結餘。

註：本表所列項目係指應收保留數達20%，或3千萬元以上者。

2. 本年度歲入超(短)收數簡明表

單位：新臺幣元

科 目	預 算 數	決 算 審 定 數	超(短)收數		原 因 分 析
			金 額	%	
教育部					
罰款及賠償收入	10,700,000	20,938,321	10,238,321	95.69	違反性別平等教育法之罰鍰、公費生償還公費較預計增加。

2. 本年度歲入超（短）收數簡明表（續）

單位：新臺幣元

科 目	預 算 數	決 算 審 定 數	超（短）收 數		原 因 分 析
			金 額	%	
財 產 收 入	1,077,000	10,595,939	9,518,939	883.84	財團法人太平洋文化基金會香港廣邑公司繳交民國 104 年度租金。
其 他 收 入	204,382,000	303,897,324	99,515,324	48.69	收回以前年度補助及委辦計畫經費結餘。
國民及學前教育署					
罰 款 及 賠 償 收 入	—	1,607,241	1,607,241	—	廠商逾期、違約及沒收履約保證金等罰款收入。
規 費 收 入	1,350,000	5,497,208	4,147,208	307.20	教科書審定費、考試報名費及資料使用費較預計增加。
財 產 收 入	2,000,000	4,348,743	2,348,743	117.44	權利金及學校報廢財物變賣價款較預計增加。
其 他 收 入	100,127,000	360,709,812	260,582,812	260.25	收回以前年度補（捐）助計畫經費結餘。
體 育 署					
罰 款 及 賠 償 收 入	—	1,839,574	1,839,574	—	廠商逾期、違約等罰款收入。
財 產 收 入	10,000,000	17,358,136	7,358,136	73.58	體育聯合辦公大樓租金收入較預計增加。
其 他 收 入	—	35,349,125	35,349,125	—	收回以前年度補助及委辦計畫經費結餘。
國家教育研究院					
規 費 收 入	3,797,000	2,142,052	- 1,654,948	43.59	學校教科書審查費收入較預計減少。

註：本表所列項目係指超（短）收數達 20%且百萬元以上，或 3 千萬元以上者。

3. 以前年度應收保留數簡明表

單位：新臺幣元

年 度	科 目	以 前 年 度 轉 入 數	應 收 保 留 數		原 因 分 析
			金 額	%	
103	教 育 部 其 他 收 入	46,091,345	35,342,000	76.68	應收臺灣觀光學院應繳回之獎補助款。
103	國民及學前教育署 其 他 收 入	553,333	553,333	100.00	應收休、退學學生學費補助款。
102	體 育 署 其 他 收 入	7,400,000	6,700,000	90.54	應收學生棒球聯盟辦理 98 及 99 學年度學生棒球聯賽之分年攤還款。

註：本表所列項目係指應收保留數達 20%，或 3 千萬元以上者。

（三） 各項差異原因分析表—歲出部分

1. 本年度應付保留數簡明表

單位：新臺幣元

科 目	預 算 數	應 付 保 留 數		原 因 分 析
		金 額	%	
教 育 部				
高 等 教 育	86,340,148,000	1,184,570,236	1.37	補助大學校院辦理邁向頂尖大學計畫期跨年度。
終 身 教 育	1,035,106,000	33,156,226	3.20	補助或委託計畫期跨年度或經費未於年度內結報。
訓 育 與 輔 導	2,218,446,000	114,500,663	5.16	補助或委託計畫期跨年度或經費未於年度內結報。
各 項 教 育 推 展	4,212,118,000	162,949,651	3.87	補助或委託計畫期跨年度或經費未於年度內結報。

1. 本年度應付保留數簡明表（續）

單位：新臺幣元

科 目	預 算 數	應 付 保 留 數		原 因 分 析
		金 額	%	
非 營 業 特 種 基 金	5,528,952,000	133,775,000	2.42	補助國立東華大學藝術學院及人文學院二館等新建工程經費，經立法院凍結，尚未獲同意動支，須續予處理。
加 強 文 化 與 育 樂 活 動	1,934,293,000	271,666,481	14.04	補助國立社教機構辦理跨域加值發展計畫、閱讀植根與空間改造計畫，期程跨年度。
國 民 及 學 前 教 育 署	87,802,587,000	1,318,477,868	1.50	補助地方政府改善及充實教學環境設備暨整建學校校舍等各項計畫期程跨年度。
體 育 署	1,662,510,000	51,854,266	3.12	補助地方政府辦理學校游泳池整建工程期程跨年度。
學 校 體 育 教 育	5,546,649,000	3,075,882,751	55.45	補助臺北市政府辦理「2017 臺北世界大學運動會籌辦計畫」，部分運動設施整修工程尚未完工；補助地方政府辦理自行車道整體路網串連及改善國民運動環境計畫期程跨年度。
國 家 體 育 建 設	309,141,000	69,940,647	22.62	補助大專校院辦理大專畢業生創業服務計畫、推動大專校院職涯輔導工作實施計畫等期程跨年度。
青 年 發 展 署				
青 年 發 展 工 作				

註：本表所列項目係指應付保留數達 20%，或 3 千萬元以上者。

2. 本年度賸餘數簡明表

單位：新臺幣元

科 目	預 算 數	賸 餘 數		原 因 分 析
		金 額	%	
教 育 部				
高 等 教 育	86,340,148,000	675,232,788	0.78	補助計畫經費結餘。
中 等 教 育	1,007,452,000	59,919,347	5.95	補助或委辦計畫之結餘。
訓 育 與 輔 導	2,218,446,000	151,534,402	6.83	補助計畫經費結餘。
各 項 教 育 推 展	4,212,118,000	126,142,660	2.99	補助或委辦計畫之結餘。
國 民 及 學 前 教 育 署	87,802,587,000	947,706,230	1.08	補（捐）助或委辦計畫經費之結餘。
體 育 署	1,662,510,000	60,713,573	3.65	補助計畫經費結餘。
學 校 體 育 教 育	40,386,000	11,016,149	27.28	「智慧休閒與運動服務加值計畫」因政策變更停止辦理，相關經費結餘。
體 育 行 政 業 務	5,546,649,000	586,681,014	10.58	「水域運動整體發展計畫」因政策變更辦理撤案，相關經費未動支；及補助計畫經費結餘。
國 家 體 育 建 設				

註：本表所列項目係指賸餘數達 20%，或 3 千萬元以上者。

3. 以前年度歲出減免數簡明表

單位：新臺幣元

年度	科 目	以 前 年 度 轉 入 數	減 免 數		原 因 分 析
			金 額	%	
99	教 育 部				
	高 等 教 育	62,122,984	20,889,407	33.63	補助國立臺灣大學新進教師及學人宿舍新建工程經費，已屆保留年限，經行政院核定免予保留。
104	高 等 教 育	1,061,670,509	87,005,845	8.20	邁向頂尖大學計畫補助之大學與國外頂尖大學學術合作計畫，因選送師生出國研究或攻讀博士學位人數未如預期，不予保留。

3. 以前年度歲出減免數簡明表（續）

單位：新臺幣元

年度	科 目	以 前 年 度 轉 入 數	減 免 數		原 因 分 析
			金 額	%	
	體 育 署				
102	學 校 體 育 教 育	14,850,000	4,050,000	27.27	補助地方政府辦理學校游泳池整建工程經費，經行政院核定免予保留。
104	國 家 體 育 建 設	3,367,226,773	83,508,796	2.48	補助「新竹縣新埔鎮風雨球場增建計畫」與「臺中市自由車場整修計畫」經費，經行政院核定免予保留；及補助計畫經費結餘。

註：本表所列項目係指減免數達 20%，或 3 千萬元以上者。

4. 以前年度應付保留數簡明表

單位：新臺幣元

年度	科 目	以 前 年 度 轉 入 數	應 付 保 留 數		原 因 分 析
			金 額	%	
	教 育 部				
100	高 等 教 育	73,097,071	66,540,751	91.03	民國 100 至 103 年度，皆為補助大學校院辦理邁向頂尖大學計畫，期程跨年度。
101	高 等 教 育	136,812,498	133,528,035	97.60	
102	高 等 教 育	457,453,659	315,698,984	69.01	
103	高 等 教 育	644,275,012	430,347,907	66.80	
	訓 育 與 輔 導	27,669,118	10,400,000	37.59	補助或委託計畫期程跨年度或經費未於年度內結報。
104	高 等 教 育	1,061,670,509	407,430,029	38.38	補助大學校院辦理邁向頂尖大學計畫，期程跨年度。
	中 等 教 育	2,447,600	1,400,000	57.20	補助或委託計畫期程跨年度或經費未於年度內結報。
	訓 育 與 輔 導	95,568,545	25,689,916	26.88	補助大專校院改善校園無障礙環境，期程跨年度。
	國民及學前教育署				
103	國 民 及 學 前 教 育	21,543,083	8,029,169	37.27	補助地方政府辦理學校無障礙設施及午餐廚房修繕充實設備案，因履約爭議，或多次流標，須保留經費繼續執行。
	體 育 署				
102	學 校 體 育 教 育	14,850,000	10,800,000	72.73	補助地方政府辦理學校游泳池整建工程期程跨年度。
	國 家 體 育 建 設	84,589,334	20,737,932	24.52	補助地方政府辦理自行車道整體路網串連及改善國民運動環境計畫期程跨年度。
103	國 家 體 育 建 設	136,781,578	44,200,936	32.31	補助地方政府辦理自行車道整體路網串連計畫期程跨年度。
104	國 家 體 育 建 設	3,367,226,773	1,707,955,780	50.72	補助臺北市府辦理「2017 臺北世界大學運動會籌辦計畫」，部分運動設施整修工程尚未完工；補助地方政府辦理自行車道整體路網串連及改善國民運動環境計畫期程跨年度。
	國立海洋科技博物館				
102	終 身 教 育	44,263,058	40,421,394	91.32	海洋科學與科技建築新建工程委託規劃設計監造服務費，因與廠商有履約爭議，須保留繼續處理。
104	一 般 行 政	11,595,047	2,461,277	21.23	海洋科學與科技建築新建工程南區暨濱海區景觀工程辦理驗收作業中，須保留繼續執行。

註：本表所列項目係指應付保留數達 20%，或 3 千萬元以上者。

拾貳、法務部主管

法務部主管包括 36 個機關，業務計畫 101 項，下分工作計畫 104 項，其中已執行完成者 92 項，尚在執行者 11 項，未執行者 1 項。本年度決算審核結果，歲入決算審定實現數 106 億 4,738 萬餘元，應收保留數 15 億 4,843 萬餘元，較預算超收 24 億 8,472 萬餘元（25.59%）；歲出決算審定實現數 309 億 8,680 萬餘元（97.49%），應付保留數 2 億 2,987 萬餘元（0.72%），預算賸餘 5 億 6,778 萬餘元（1.79%）。以前年度轉入數決算審核結果，歲入決算審定實現數 1 億 1,331 萬餘元（3.15%），減免數 1 億 6,857 萬餘元（4.69%），應收保留數 33 億 1,270 萬餘元（92.16%）；歲出決算審定實現數 6 億 2,801 萬餘元（86.64%），減免數 371 萬餘元（0.51%），應付保留數 9,313 萬餘元（12.85%）。

茲將法務部主管歲入、歲出決算之審定及各項差異之原因分析，分別列表如次：

一、決算審定數簡明表

（一）歲入部分

1. 本年度部分

科 目	預 算 數	決 算 數	決 算 審 定 數			審 定 數 與 預 算 數 比 較 增 減	
			實 現 數	應 收 保 留 數	合 計	金 額	%
法 務 部 主 管	9,711,101,000	12,195,823,813	10,647,388,534	1,548,435,279	12,195,823,813	2,484,722,813	25.59
法 務 部	10,113,000	52,974,832	52,974,832	—	52,974,832	42,861,832	423.83
罰款及賠償收入	8,019,000	50,532,190	50,532,190	—	50,532,190	42,513,190	530.16
規 費 收 入	1,275,000	1,092,000	1,092,000	—	1,092,000	- 183,000	14.35
財 產 收 入	225,000	294,198	294,198	—	294,198	69,198	30.75
其 他 收 入	594,000	1,056,444	1,056,444	—	1,056,444	462,444	77.85
司 法 官 學 院	268,000	308,267	308,267	—	308,267	40,267	15.03
罰款及賠償收入	19,000	21,164	21,164	—	21,164	2,164	11.39
規 費 收 入	—	1,812	1,812	—	1,812	1,812	—
財 產 收 入	98,000	116,870	116,870	—	116,870	18,870	19.26
其 他 收 入	151,000	168,421	168,421	—	168,421	17,421	11.54
法 醫 研 究 所	109,000	141,207	141,207	—	141,207	32,207	29.55
罰款及賠償收入	29,000	4,187	4,187	—	4,187	- 24,813	85.56
財 產 收 入	80,000	137,020	137,020	—	137,020	57,020	71.28
廉 政 署	119,478,000	68,738,845	24,207,845	44,531,000	68,738,845	- 50,739,155	42.47
罰款及賠償收入	119,352,000	67,847,433	23,316,433	44,531,000	67,847,433	- 51,504,567	43.15
財 產 收 入	35,000	774,698	774,698	—	774,698	739,698	2,113.42
其 他 收 入	91,000	116,714	116,714	—	116,714	25,714	28.26
矯 正 署 及 所 屬	96,410,000	108,149,984	77,002,034	31,147,950	108,149,984	11,739,984	12.18
罰款及賠償收入	2,940,000	3,501,000	3,377,000	124,000	3,501,000	561,000	19.08
規 費 收 入	17,000	—	—	—	—	- 17,000	100.00

1. 本年度部分（續）

單位：新臺幣元

科 目	預 算 數	決 算 數	決 算 審 定 數			審 定 數 與 預 算 數 比 較 增 減	
			實 現 數	應 收 保 留 數	合 計	金 額	%
財 產 收 入	12,617,000	8,792,178	8,792,178	—	8,792,178	- 3,824,822	30.31
其 他 收 入	80,836,000	95,856,806	64,832,856	31,023,950	95,856,806	15,020,806	18.58
行政執行署及所屬	5,029,000	6,991,677	6,917,677	74,000	6,991,677	1,962,677	39.03
罰款及賠償收入	92,000	248,400	174,400	74,000	248,400	156,400	170.00
規 費 收 入	19,000	35,299	35,299	—	35,299	16,299	85.78
財 產 收 入	2,032,000	2,310,003	2,310,003	—	2,310,003	278,003	13.68
其 他 收 入	2,886,000	4,397,975	4,397,975	—	4,397,975	1,511,975	52.39
最高法院檢察署	469,000	423,552	423,552	—	423,552	- 45,448	9.69
罰款及賠償收入	8,000	—	—	—	—	- 8,000	100.00
規 費 收 入	40,000	4,219	4,219	—	4,219	- 35,781	89.45
財 產 收 入	13,000	10,216	10,216	—	10,216	- 2,784	21.42
其 他 收 入	408,000	409,117	409,117	—	409,117	1,117	0.27
臺灣高等法院檢察署	2,472,000	2,010,497	2,010,497	—	2,010,497	- 461,503	18.67
罰款及賠償收入	1,010,000	264,403	264,403	—	264,403	- 745,597	73.82
財 產 收 入	86,000	289,137	289,137	—	289,137	203,137	236.21
其 他 收 入	1,376,000	1,456,957	1,456,957	—	1,456,957	80,957	5.88
臺灣高等法院臺中分院檢察署	1,858,000	1,696,678	1,696,678	—	1,696,678	- 161,322	8.68
罰款及賠償收入	1,312,000	1,216,679	1,216,679	—	1,216,679	- 95,321	7.27
財 產 收 入	94,000	87,699	87,699	—	87,699	- 6,301	6.70
其 他 收 入	452,000	392,300	392,300	—	392,300	- 59,700	13.21
臺灣高等法院臺南分院檢察署	450,000	415,686	415,686	—	415,686	- 34,314	7.63
罰款及賠償收入	289,000	253,000	253,000	—	253,000	- 36,000	12.46
規 費 收 入	—	704	704	—	704	704	—
財 產 收 入	14,000	10,408	10,408	—	10,408	- 3,592	25.66
其 他 收 入	147,000	151,574	151,574	—	151,574	4,574	3.11
臺灣高等法院高雄分院檢察署	3,319,000	3,244,382	3,244,382	—	3,244,382	- 74,618	2.25
罰款及賠償收入	2,790,000	2,648,000	2,648,000	—	2,648,000	- 142,000	5.09
規 費 收 入	—	50	50	—	50	50	—
財 產 收 入	144,000	144,850	144,850	—	144,850	850	0.59
其 他 收 入	385,000	451,482	451,482	—	451,482	66,482	17.27
臺灣高等法院花蓮分院檢察署	467,000	416,005	416,005	—	416,005	- 50,995	10.92
罰款及賠償收入	241,000	245,000	245,000	—	245,000	4,000	1.66
財 產 收 入	9,000	4,440	4,440	—	4,440	- 4,560	50.67
其 他 收 入	217,000	166,565	166,565	—	166,565	- 50,435	23.24
臺灣高等法院檢察署智慧財產分署	60,000	8,864	8,864	—	8,864	- 51,136	85.23
財 產 收 入	—	100	100	—	100	100	—
其 他 收 入	60,000	8,764	8,764	—	8,764	- 51,236	85.39

1. 本年度部分（續）

單位：新臺幣元

科 目	預 算 數	決 算 數	決 算 審 定 數			審 定 數 與 預 算 數 比 較 增 減	
			實 現 數	應 收 保 留 數	合 計	金 額	%
臺灣臺北地方法院檢察署	1,053,567,000	2,394,524,162	1,617,203,678	777,320,484	2,394,524,162	1,340,957,162	127.28
罰款及賠償收入	1,031,586,000	2,371,261,744	1,593,941,260	777,320,484	2,371,261,744	1,339,675,744	129.87
規 費 收 入	51,000	121,619	121,619	—	121,619	70,619	138.47
財 產 收 入	295,000	497,199	497,199	—	497,199	202,199	68.54
其 他 收 入	21,635,000	22,643,600	22,643,600	—	22,643,600	1,008,600	4.66
臺灣士林地方法院檢察署	405,102,000	508,738,368	494,959,934	13,778,434	508,738,368	103,636,368	25.58
罰款及賠償收入	399,500,000	506,395,657	492,617,223	13,778,434	506,395,657	106,895,657	26.76
規 費 收 入	1,000	—	—	—	—	- 1,000	100.00
財 產 收 入	82,000	200,463	200,463	—	200,463	118,463	144.47
其 他 收 入	5,519,000	2,142,248	2,142,248	—	2,142,248	- 3,376,752	61.18
臺灣新北地方法院檢察署	1,169,805,000	1,274,437,983	1,206,445,428	67,992,555	1,274,437,983	104,632,983	8.94
罰款及賠償收入	1,160,311,000	1,262,730,228	1,194,737,673	67,992,555	1,262,730,228	102,419,228	8.83
財 產 收 入	54,000	128,168	128,168	—	128,168	74,168	137.35
其 他 收 入	9,440,000	11,579,587	11,579,587	—	11,579,587	2,139,587	22.67
臺灣桃園地方法院檢察署	1,054,253,000	1,126,536,340	946,903,565	179,632,775	1,126,536,340	72,283,340	6.86
罰款及賠償收入	1,045,104,000	1,116,969,425	937,336,650	179,632,775	1,116,969,425	71,865,425	6.88
規 費 收 入	—	26,197	26,197	—	26,197	26,197	—
財 產 收 入	77,000	156,369	156,369	—	156,369	79,369	103.08
其 他 收 入	9,072,000	9,384,349	9,384,349	—	9,384,349	312,349	3.44
臺灣新竹地方法院檢察署	420,882,000	418,552,679	389,314,711	29,237,968	418,552,679	- 2,329,321	0.55
罰款及賠償收入	420,179,000	417,677,337	388,439,369	29,237,968	417,677,337	- 2,501,663	0.60
規 費 收 入	—	11,000	11,000	—	11,000	11,000	—
財 產 收 入	23,000	19,076	19,076	—	19,076	- 3,924	17.06
其 他 收 入	680,000	845,266	845,266	—	845,266	165,266	24.30
臺灣苗栗地方法院檢察署	281,734,000	317,852,331	297,888,112	19,964,219	317,852,331	36,118,331	12.82
罰款及賠償收入	275,862,000	311,677,781	291,713,562	19,964,219	311,677,781	35,815,781	12.98
財 產 收 入	63,000	63,765	63,765	—	63,765	765	1.21
其 他 收 入	5,809,000	6,110,785	6,110,785	—	6,110,785	301,785	5.20
臺灣臺中地方法院檢察署	1,315,742,000	1,474,799,496	1,356,654,487	118,145,009	1,474,799,496	159,057,496	12.09
罰款及賠償收入	1,304,051,000	1,458,994,034	1,340,849,025	118,145,009	1,458,994,034	154,943,034	11.88
規 費 收 入	34,000	46,868	46,868	—	46,868	12,868	37.85
財 產 收 入	264,000	493,164	493,164	—	493,164	229,164	86.80
其 他 收 入	11,393,000	15,265,430	15,265,430	—	15,265,430	3,872,430	33.99
臺灣南投地方法院檢察署	185,569,000	238,551,730	222,501,871	16,049,859	238,551,730	52,982,730	28.55

1. 本年度部分（續）

單位：新臺幣元

科 目	預 算 數	決 算 數	決 算 審 定 數			審 定 數 與 預 算 數 比 較 增 減	
			實 現 數	應 收 保 留 數	合 計	金 額	%
罰款及賠償收入	185,035,000	237,744,052	221,694,193	16,049,859	237,744,052	52,709,052	28.49
財 產 收 入	89,000	46,267	46,267	—	46,267	- 42,733	48.01
其 他 收 入	445,000	761,411	761,411	—	761,411	316,411	71.10
臺灣彰化地方法院檢察署	384,439,000	510,628,821	465,324,512	45,304,309	510,628,821	126,189,821	32.82
罰款及賠償收入	380,303,000	507,363,370	462,059,061	45,304,309	507,363,370	127,060,370	33.41
規 費 收 入	5,000	6,344	6,344	—	6,344	1,344	26.88
財 產 收 入	119,000	58,475	58,475	—	58,475	- 60,525	50.86
其 他 收 入	4,012,000	3,200,632	3,200,632	—	3,200,632	- 811,368	20.22
臺灣雲林地方法院檢察署	226,455,000	295,159,516	267,274,836	27,884,680	295,159,516	68,704,516	30.34
罰款及賠償收入	225,551,000	294,495,875	266,611,195	27,884,680	294,495,875	68,944,875	30.57
規 費 收 入	7,000	11,242	11,242	—	11,242	4,242	60.60
財 產 收 入	121,000	92,823	92,823	—	92,823	- 28,177	23.29
其 他 收 入	776,000	559,576	559,576	—	559,576	- 216,424	27.89
臺灣嘉義地方法院檢察署	263,930,000	351,520,459	331,999,737	19,520,722	351,520,459	87,590,459	33.19
罰款及賠償收入	263,230,000	349,918,414	330,397,692	19,520,722	349,918,414	86,688,414	32.93
規 費 收 入	7,000	9,792	9,792	—	9,792	2,792	39.89
財 產 收 入	43,000	84,916	84,916	—	84,916	41,916	97.48
其 他 收 入	650,000	1,507,337	1,507,337	—	1,507,337	857,337	131.90
臺灣臺南地方法院檢察署	630,935,000	752,028,452	711,609,052	40,419,400	752,028,452	121,093,452	19.19
罰款及賠償收入	628,826,000	739,305,640	698,886,240	40,419,400	739,305,640	110,479,640	17.57
規 費 收 入	4,000	12,595	12,595	—	12,595	8,595	214.88
財 產 收 入	133,000	81,054	81,054	—	81,054	- 51,946	39.06
其 他 收 入	1,972,000	12,629,163	12,629,163	—	12,629,163	10,657,163	540.42
臺灣高雄地方法院檢察署	1,049,878,000	1,038,875,876	997,445,422	41,430,454	1,038,875,876	- 11,002,124	1.05
罰款及賠償收入	1,038,319,000	1,025,428,557	983,998,103	41,430,454	1,025,428,557	- 12,890,443	1.24
規 費 收 入	94,000	69,355	69,355	—	69,355	- 24,645	26.22
財 產 收 入	168,000	393,951	393,951	—	393,951	225,951	134.49
其 他 收 入	11,297,000	12,984,013	12,984,013	—	12,984,013	1,687,013	14.93
臺灣屏東地方法院檢察署	351,809,000	373,363,893	337,814,305	35,549,588	373,363,893	21,554,893	6.13
罰款及賠償收入	348,699,000	369,747,694	334,198,106	35,549,588	369,747,694	21,048,694	6.04
規 費 收 入	—	9,692	9,692	—	9,692	9,692	—
財 產 收 入	64,000	67,630	67,630	—	67,630	3,630	5.67
其 他 收 入	3,046,000	3,538,877	3,538,877	—	3,538,877	492,877	16.18
臺灣臺東地方法院檢察署	117,533,000	142,934,323	141,482,032	1,452,291	142,934,323	25,401,323	21.61
罰款及賠償收入	116,605,000	141,986,265	140,533,974	1,452,291	141,986,265	25,381,265	21.77

1. 本年度部分（續）

單位：新臺幣元

科 目	預 算 數	決 算 數	決 算 審 定 數			審 定 數 與 預 算 數 比 較 增 減	
			實 現 數	應 收 保 留 數	合 計	金 額	%
規 費 收 入	—	2,061	2,061	—	2,061	2,061	—
財 產 收 入	25,000	17,860	17,860	—	17,860	- 7,140	28.56
其 他 收 入	903,000	928,137	928,137	—	928,137	25,137	2.78
臺灣花蓮地方法院檢察署	141,980,000	190,044,833	183,488,676	6,556,157	190,044,833	48,064,833	33.85
罰款及賠償收入	141,087,000	188,119,155	181,562,998	6,556,157	188,119,155	47,032,155	33.34
財 產 收 入	22,000	7,794	7,794	—	7,794	- 14,206	64.57
其 他 收 入	871,000	1,917,884	1,917,884	—	1,917,884	1,046,884	120.19
臺灣宜蘭地方法院檢察署	156,681,000	206,917,379	197,599,005	9,318,374	206,917,379	50,236,379	32.06
罰款及賠償收入	156,053,000	206,148,737	196,830,363	9,318,374	206,148,737	50,095,737	32.10
規 費 收 入	3,000	21,229	21,229	—	21,229	18,229	607.63
財 產 收 入	48,000	72,795	72,795	—	72,795	24,795	51.66
其 他 收 入	577,000	674,618	674,618	—	674,618	97,618	16.92
臺灣基隆地方法院檢察署	177,622,000	216,020,467	209,244,347	6,776,120	216,020,467	38,398,467	21.62
罰款及賠償收入	177,248,000	215,218,756	208,442,636	6,776,120	215,218,756	37,970,756	21.42
規 費 收 入	—	1,126	1,126	—	1,126	1,126	—
財 產 收 入	42,000	176,601	176,601	—	176,601	134,601	320.48
其 他 收 入	332,000	623,984	623,984	—	623,984	291,984	87.95
臺灣澎湖地方法院檢察署	36,876,000	57,113,833	41,026,688	16,087,145	57,113,833	20,237,833	54.88
罰款及賠償收入	36,516,000	56,745,851	40,658,706	16,087,145	56,745,851	20,229,851	55.40
財 產 收 入	14,000	1,020	1,020	—	1,020	- 12,980	92.71
其 他 收 入	346,000	366,962	366,962	—	366,962	20,962	6.06
福建高等法院金門分院檢察署	98,000	130,908	130,908	—	130,908	32,908	33.58
罰款及賠償收入	—	1,191	1,191	—	1,191	1,191	—
財 產 收 入	60,000	95,970	95,970	—	95,970	35,970	59.95
其 他 收 入	38,000	33,747	33,747	—	33,747	- 4,253	11.19
福建金門地方法院檢察署	35,331,000	45,219,485	44,957,699	261,786	45,219,485	9,888,485	27.99
罰款及賠償收入	35,204,000	45,060,784	44,798,998	261,786	45,060,784	9,856,784	28.00
規 費 收 入	—	2,000	2,000	—	2,000	2,000	—
財 產 收 入	4,000	1,843	1,843	—	1,843	- 2,157	53.93
其 他 收 入	123,000	154,858	154,858	—	154,858	31,858	25.90
福建連江地方法院檢察署	3,576,000	7,226,898	7,226,898	—	7,226,898	3,650,898	102.09
罰款及賠償收入	3,574,000	7,226,840	7,226,840	—	7,226,840	3,652,840	102.21
財 產 收 入	2,000	58	58	—	58	- 1,942	97.10
調 查 局	6,802,000	9,125,105	9,125,105	—	9,125,105	2,323,105	34.15
罰款及賠償收入	1,331,000	938,603	938,603	—	938,603	- 392,397	29.48
規 費 收 入	2,400,000	2,511,200	2,511,200	—	2,511,200	111,200	4.63
財 產 收 入	2,156,000	4,773,543	4,773,543	—	4,773,543	2,617,543	121.41
其 他 收 入	915,000	901,759	901,759	—	901,759	- 13,241	1.45

2. 以前年度部分

單位：新臺幣元

年度	科 目	以前年度轉入數	決 算 審 定 數			
			減 免 數	實 現 數	應 收 保 留 數	
					金 額	%
	法 務 部 主 管	3,594,597,420	168,577,040	113,311,149	3,312,709,231	92.16
	廉 政 署	1,044,264,098	157,354,750	11,439,255	875,470,093	83.84
93	罰款及賠償收入	51,421,027	51,421,027	—	—	—
97	罰款及賠償收入	50,000	—	—	50,000	100.00
98	罰款及賠償收入	120,000	—	—	120,000	100.00
99	罰款及賠償收入	535,318,267	—	1,414,349	533,903,918	99.74
100	罰款及賠償收入	89,470,096	2,727,929	4,630,694	82,111,473	91.78
101	罰款及賠償收入	67,142,870	57,384,131	1,932,353	7,826,386	11.66
102	罰款及賠償收入	150,786,311	60,000	—	150,726,311	99.96
103	罰款及賠償收入	59,952,774	45,658,644	203,068	14,091,062	23.50
104	罰款及賠償收入	90,002,753	103,019	3,258,791	86,640,943	96.26
	矯正署及所屬	168,139,533	11,222,290	4,175,309	152,741,934	90.84
90	其 他 收 入	24,565,779	42,812	19,035	24,503,932	99.75
91	其 他 收 入	5,078,916	142,594	18,469	4,917,853	96.83
92	其 他 收 入	2,782,623	60,399	12,053	2,710,171	97.40
93	其 他 收 入	4,249,191	42,339	7,125	4,199,727	98.84
94	其 他 收 入	5,771,499	36,098	43,487	5,691,914	98.62
95	其 他 收 入	9,100,054	72,699	106,041	8,921,314	98.04
96	其 他 收 入	10,096,683	188,147	44,084	9,864,452	97.70
97	其 他 收 入	2,288,991	1,338,406	8,835	941,750	41.14
98	其 他 收 入	1,181,460	110,589	18,592	1,052,279	89.07
99	其 他 收 入	18,405,760	163,929	57,098	18,184,733	98.80
100	其 他 收 入	8,306,570	416,332	79,497	7,810,741	94.03
101	其 他 收 入	6,490,592	1,288,534	98,131	5,103,927	78.64
102	其 他 收 入	17,731,827	7,319,412	80,858	10,331,557	58.27
103	罰款及賠償收入	122,000	—	55,000	67,000	54.92
	其 他 收 入	23,157,481	—	267,421	22,890,060	98.85
	小 計	23,279,481	—	322,421	22,957,060	98.61
104	罰款及賠償收入	1,367,500	—	1,052,500	315,000	23.03
	其 他 收 入	27,442,607	—	2,207,083	25,235,524	91.96
	小 計	28,810,107	—	3,259,583	25,550,524	88.69
	臺灣臺北地方法院檢察署	564,947,299	—	68,132,867	496,814,432	87.94
103	罰款及賠償收入	95,340	—	33,000	62,340	65.39
104	罰款及賠償收入	564,851,959	—	68,099,867	496,752,092	87.94
	臺灣士林地方法院檢察署	42,549,314	—	2,179,442	40,369,872	94.88
104	罰款及賠償收入	42,549,314	—	2,179,442	40,369,872	94.88
	臺灣新北地方法院檢察署	218,588,093	—	5,310,355	213,277,738	97.57
103	罰款及賠償收入	1,348,181	—	92,000	1,256,181	93.18

2. 以前年度部分（續）

單位：新臺幣元

年度	科目	以前年度轉入數	決 算 審 定 數			
			減 免 數	實 現 數	應 收 保 留 數	
					金 額	%
	其 他 收 入	192,962	—	36,000	156,962	81.34
	小 計	1,541,143	—	128,000	1,413,143	91.69
104	罰款及賠償收入	217,046,950	—	5,182,355	211,864,595	97.61
	臺灣桃園地方法院檢察署	246,324,393	—	1,704,696	244,619,697	99.31
103	其 他 收 入	424,706	—	60,000	364,706	85.87
104	罰款及賠償收入	245,899,687	—	1,644,696	244,254,991	99.33
	臺灣新竹地方法院檢察署	57,803,588	—	1,838,322	55,965,266	96.82
103	罰款及賠償收入	266,740	—	82,703	184,037	68.99
104	罰款及賠償收入	57,536,848	—	1,755,619	55,781,229	96.95
	臺灣苗栗地方法院檢察署	15,014,020	—	1,259,814	13,754,206	91.61
104	罰款及賠償收入	15,014,020	—	1,259,814	13,754,206	91.61
	臺灣臺中地方法院檢察署	340,005,020	—	3,785,811	336,219,209	98.89
104	罰款及賠償收入	340,005,020	—	3,785,811	336,219,209	98.89
	臺灣南投地方法院檢察署	70,813,219	—	466,216	70,347,003	99.34
104	罰款及賠償收入	70,813,219	—	466,216	70,347,003	99.34
	臺灣彰化地方法院檢察署	17,600,150	—	891,801	16,708,349	94.93
103	其 他 收 入	164,704	—	160,000	4,704	2.86
104	罰款及賠償收入	17,435,446	—	731,801	16,703,645	95.80
	臺灣雲林地方法院檢察署	50,362,516	—	966,351	49,396,165	98.08
104	罰款及賠償收入	50,362,516	—	966,351	49,396,165	98.08
	臺灣嘉義地方法院檢察署	49,179,584	—	1,091,483	48,088,101	97.78
102	其 他 收 入	481,122	—	481,122	—	—
104	罰款及賠償收入	48,698,462	—	610,361	48,088,101	98.75
	臺灣臺南地方法院檢察署	307,715,003	—	2,213,064	305,501,939	99.28
104	罰款及賠償收入	307,715,003	—	2,213,064	305,501,939	99.28
	臺灣高雄地方法院檢察署	94,130,088	—	2,710,001	91,420,087	97.12
104	罰款及賠償收入	94,130,088	—	2,710,001	91,420,087	97.12
	臺灣屏東地方法院檢察署	36,843,510	—	1,011,701	35,831,809	97.25
104	罰款及賠償收入	36,843,510	—	1,011,701	35,831,809	97.25
	臺灣臺東地方法院檢察署	184,901,565	—	1,475,492	183,426,073	99.20
104	罰款及賠償收入	184,901,565	—	1,475,492	183,426,073	99.20

2. 以前年度部分（續）

單位：新臺幣元

年度	科 目	以前年度轉入數	決 算 審 定 數			
			減 免 數	實 現 數	應 收 保 留 數	
					金 額	%
	臺灣花蓮地方法院檢察署	17,888,428	—	586,584	17,301,844	96.72
104	罰款及賠償收入	17,888,428	—	586,584	17,301,844	96.72
	臺灣宜蘭地方法院檢察署	10,422,603	—	476,498	9,946,105	95.43
104	罰款及賠償收入	10,422,603	—	476,498	9,946,105	95.43
	臺灣基隆地方法院檢察署	53,477,364	—	1,269,975	52,207,389	97.63
104	罰款及賠償收入	53,477,364	—	1,269,975	52,207,389	97.63
	臺灣澎湖地方法院檢察署	2,410,511	—	97,905	2,312,606	95.94
104	罰款及賠償收入	2,410,511	—	97,905	2,312,606	95.94
	福建金門地方法院檢察署	381,243	—	111,638	269,605	70.72
104	罰款及賠償收入	381,243	—	111,638	269,605	70.72
	福建連江地方法院檢察署	332,103	—	32,569	299,534	90.19
104	罰款及賠償收入	332,103	—	32,569	299,534	90.19
	調 查 局	504,175	—	84,000	420,175	83.34
104	其 他 收 入	504,175	—	84,000	420,175	83.34

（二）歲出部分

1. 本年度部分

單位：新臺幣元

科 目	預 算 數	決 算 數	決 算 審 定 數			審 定 數 與 預 算 數 比 較 增 減	
			實 現 數	應 付 保 留 數	合 計	金 額	%
法 務 部 主 管	31,784,467,000	31,216,682,852	30,986,808,914	229,873,938	31,216,682,852	- 567,784,148	1.79
法 務 部	1,375,973,000	1,274,763,050	1,274,763,050	—	1,274,763,050	- 101,209,950	7.36
一 般 行 政	571,904,000	495,097,091	495,097,091	—	495,097,091	- 76,806,909	13.43
法 務 行 政	369,767,000	349,620,655	349,620,655	—	349,620,655	- 20,146,345	5.45
一般建築及設備	137,731,000	134,796,713	134,796,713	—	134,796,713	- 2,934,287	2.13
其 他 設 備	137,731,000	134,796,713	134,796,713	—	134,796,713	- 2,934,287	2.13
第 一 預 備 金	1,237,000	—	—	—	—	- 1,237,000	—
司法科技業務	98,700,000	98,682,622	98,682,622	—	98,682,622	- 17,378	0.02
司法官退休退養給付	96,673,000	96,631,525	96,631,525	—	96,631,525	- 41,475	0.04
國 家 賠 償 金	99,961,000	99,934,444	99,934,444	—	99,934,444	- 26,556	0.03
司 法 官 學 院	222,949,000	216,664,264	216,664,264	—	216,664,264	- 6,284,736	2.82
一 般 行 政	93,202,000	92,408,892	92,408,892	—	92,408,892	- 793,108	0.85
司法人員訓練	129,747,000	124,255,372	124,255,372	—	124,255,372	- 5,491,628	4.23

1. 本年度部分（續）

單位：新臺幣元

科 目	預 算 數	決 算 數	決 算 審 定 數			審 定 數 與 預 算 數 比 較 增 減	
			實 現 數	應 付 保 留 數	合 計	金 額	%
法 醫 研 究 所	161,319,000	154,780,262	154,780,262	—	154,780,262	- 6,538,738	4.05
一 般 行 政	60,949,000	59,246,143	59,246,143	—	59,246,143	- 1,702,857	2.79
法 醫 業 務	63,782,000	59,150,893	59,150,893	—	59,150,893	- 4,631,107	7.26
第 一 預 備 金	198,000	—	—	—	—	- 198,000	—
鑑 識 科 技 業 務	36,390,000	36,383,226	36,383,226	—	36,383,226	- 6,774	0.02
廉 政 署	570,102,000	565,327,384	550,976,470	14,350,914	565,327,384	- 4,774,616	0.84
一 般 行 政	385,251,000	381,854,295	381,854,295	—	381,854,295	- 3,396,705	0.88
廉 政 業 務	50,474,000	49,694,089	49,694,089	—	49,694,089	- 779,911	1.55
一般建築及設備	133,781,000	133,779,000	119,428,086	14,350,914	133,779,000	- 2,000	0.00
營 建 工 程	132,961,000	132,961,000	118,610,086	14,350,914	132,961,000	—	—
交通及運輸設備	820,000	818,000	818,000	—	818,000	- 2,000	0.24
第 一 預 備 金	596,000	—	—	—	—	- 596,000	—
矯 正 署 及 所 屬	12,539,333,000	12,418,178,641	12,322,079,423	96,099,218	12,418,178,641	- 121,154,359	0.97
一 般 行 政	173,527,000	172,906,636	172,906,636	—	172,906,636	- 620,364	0.36
矯 正 業 務	12,141,953,000	12,021,565,810	12,021,565,810	—	12,021,565,810	- 120,387,190	0.99
改善監所計畫	210,283,000	210,283,000	114,183,782	96,099,218	210,283,000	—	—
一般建築及設備	6,673,000	6,526,195	6,526,195	—	6,526,195	- 146,805	2.20
交通及運輸設備	6,673,000	6,526,195	6,526,195	—	6,526,195	- 146,805	2.20
司法科技業務	6,897,000	6,897,000	6,897,000	—	6,897,000	—	—
行政執行署及所屬	1,326,518,000	1,325,786,150	1,298,264,846	27,521,304	1,325,786,150	- 731,850	0.06
一 般 行 政	103,536,000	103,532,764	103,532,764	—	103,532,764	- 3,236	0.00
執 行 業 務	31,251,000	30,979,272	30,979,272	—	30,979,272	- 271,728	0.87
執行案件處理	1,137,916,000	1,137,659,180	1,137,659,180	—	1,137,659,180	- 256,820	0.02
行政執行機關擴(遷)建計畫	50,000,000	50,000,000	22,478,696	27,521,304	50,000,000	—	—
一般建築及設備	3,815,000	3,614,934	3,614,934	—	3,614,934	- 200,066	5.24
交通及運輸設備	3,815,000	3,614,934	3,614,934	—	3,614,934	- 200,066	5.24
最高法院檢察署	183,651,000	182,203,685	182,203,685	—	182,203,685	- 1,447,315	0.79
一 般 行 政	149,550,000	148,841,449	148,841,449	—	148,841,449	- 708,551	0.47
檢 察 業 務	33,923,000	33,362,236	33,362,236	—	33,362,236	- 560,764	1.65
第 一 預 備 金	178,000	—	—	—	—	- 178,000	—
臺灣高等法院檢察署	875,614,000	786,677,910	778,667,910	8,010,000	786,677,910	- 88,936,090	10.16
一 般 行 政	709,123,000	623,767,511	623,767,511	—	623,767,511	- 85,355,489	12.04
檢 察 業 務	158,693,000	155,112,399	154,900,399	212,000	155,112,399	- 3,580,601	2.26
檢察機關擴(遷)建計畫	7,798,000	7,798,000	—	7,798,000	7,798,000	—	—
臺灣高等法院臺中分院檢察署	184,410,000	180,754,376	180,754,376	—	180,754,376	- 3,655,624	1.98
一 般 行 政	176,749,000	173,810,920	173,810,920	—	173,810,920	- 2,938,080	1.66
檢 察 業 務	7,470,000	6,943,456	6,943,456	—	6,943,456	- 526,544	7.05
第 一 預 備 金	191,000	—	—	—	—	- 191,000	—

1. 本年度部分（續）

單位：新臺幣元

科 目	預 算 數	決 算 數	決 算 審 定 數			審 定 數 與 預 算 數 比 較 增 減	
			實 現 數	應 付 保 留 數	合 計	金 額	%
臺灣高等法院臺南分院檢察署	138,701,000	138,696,234	138,696,234	—	138,696,234	- 4,766	0.00
一般行政	130,625,000	130,623,000	130,623,000	—	130,623,000	- 2,000	0.00
檢察業務	8,076,000	8,073,234	8,073,234	—	8,073,234	- 2,766	0.03
臺灣高等法院高雄分院檢察署	163,313,000	163,077,436	163,077,436	—	163,077,436	- 235,564	0.14
一般行政	159,733,000	159,675,395	159,675,395	—	159,675,395	- 57,605	0.04
檢察業務	3,442,000	3,402,041	3,402,041	—	3,402,041	- 39,959	1.16
第一預備金	138,000	—	—	—	—	- 138,000	—
臺灣高等法院花蓮分院檢察署	54,045,000	52,593,198	52,593,198	—	52,593,198	- 1,451,802	2.69
一般行政	52,676,000	51,275,572	51,275,572	—	51,275,572	- 1,400,428	2.66
檢察業務	1,318,000	1,317,626	1,317,626	—	1,317,626	- 374	0.03
第一預備金	51,000	—	—	—	—	- 51,000	—
臺灣高等法院檢察署智慧財產分署	17,721,000	16,539,579	16,539,579	—	16,539,579	- 1,181,421	6.67
一般行政	16,802,000	15,831,050	15,831,050	—	15,831,050	- 970,950	5.78
檢察業務	867,000	708,529	708,529	—	708,529	- 158,471	18.28
第一預備金	52,000	—	—	—	—	- 52,000	—
臺灣臺北地方法院檢察署	1,020,939,000	999,269,919	948,215,448	51,054,471	999,269,919	- 21,669,081	2.12
一般行政	884,271,000	879,234,803	879,234,803	—	879,234,803	- 5,036,197	0.57
檢察業務	81,653,000	65,030,116	65,030,116	—	65,030,116	- 16,622,884	20.36
檢察機關擴(遷)建計畫	54,235,000	54,235,000	3,180,529	51,054,471	54,235,000	—	—
一般建築及設備	780,000	770,000	770,000	—	770,000	- 10,000	1.28
交通及運輸設備	780,000	770,000	770,000	—	770,000	- 10,000	1.28
臺灣士林地方法院檢察署	723,300,000	722,974,315	722,974,315	—	722,974,315	- 325,685	0.05
一般行政	397,115,000	397,115,000	397,115,000	—	397,115,000	—	—
檢察業務	44,514,000	44,513,315	44,513,315	—	44,513,315	- 685	0.00
檢察機關擴(遷)建計畫	281,346,000	281,346,000	281,346,000	—	281,346,000	—	—
第一預備金	325,000	—	—	—	—	- 325,000	—
臺灣新北地方法院檢察署	788,575,000	781,358,321	781,358,321	—	781,358,321	- 7,216,679	0.92
一般行政	684,674,000	682,415,625	682,415,625	—	682,415,625	- 2,258,375	0.33
檢察業務	101,118,000	96,758,991	96,758,991	—	96,758,991	- 4,359,009	4.31
一般建築及設備	1,280,000	1,234,707	1,234,707	—	1,234,707	- 45,293	3.54
交通及運輸設備	1,280,000	1,234,707	1,234,707	—	1,234,707	- 45,293	3.54
第一預備金	553,000	—	—	—	—	- 553,000	—
司法科技業務	950,000	948,998	948,998	—	948,998	- 1,002	0.11

1. 本年度部分（續）

單位：新臺幣元

科 目	預 算 數	決 算 數	決 算 審 定 數			審 定 數 與 預 算 數 比 較 增 減	
			實 現 數	應 付 保 留 數	合 計	金 額	%
臺灣桃園地方法院檢察署	722,266,000	708,710,142	697,699,491	11,010,651	708,710,142	- 13,555,858	1.88
一 般 行 政	535,140,000	534,988,398	534,988,398	—	534,988,398	- 151,602	0.03
檢 察 業 務	82,627,000	70,099,744	70,099,744	—	70,099,744	- 12,527,256	15.16
檢察機關擴(遷)建計畫	103,622,000	103,622,000	92,611,349	11,010,651	103,622,000	—	—
第一預備金	877,000	—	—	—	—	- 877,000	—
臺灣新竹地方法院檢察署	318,365,000	311,944,207	311,944,207	—	311,944,207	- 6,420,793	2.02
一 般 行 政	261,936,000	261,894,805	261,894,805	—	261,894,805	- 41,195	0.02
檢 察 業 務	56,204,000	50,049,402	50,049,402	—	50,049,402	- 6,154,598	10.95
第一預備金	225,000	—	—	—	—	- 225,000	—
臺灣苗栗地方法院檢察署	209,859,000	200,146,119	200,146,119	—	200,146,119	- 9,712,881	4.63
一 般 行 政	175,975,000	175,974,600	175,974,600	—	175,974,600	- 400	0.00
檢 察 業 務	33,884,000	24,171,519	24,171,519	—	24,171,519	- 9,712,481	28.66
臺灣臺中地方法院檢察署	926,972,000	878,907,331	878,907,331	—	878,907,331	- 48,064,669	5.19
一 般 行 政	739,001,000	733,298,900	733,298,900	—	733,298,900	- 5,702,100	0.77
檢 察 業 務	177,823,000	139,404,077	139,404,077	—	139,404,077	- 38,418,923	21.61
檢察機關擴(遷)建計畫	3,000,000	—	—	—	—	- 3,000,000	100.00
一般建築及設備	2,720,000	2,505,076	2,505,076	—	2,505,076	- 214,924	7.90
交通及運輸設備	2,720,000	2,505,076	2,505,076	—	2,505,076	- 214,924	7.90
第一預備金	598,000	—	—	—	—	- 598,000	—
司法科技業務	3,830,000	3,699,278	3,699,278	—	3,699,278	- 130,722	3.41
臺灣南投地方法院檢察署	193,792,000	193,347,915	193,347,915	—	193,347,915	- 444,085	0.23
一 般 行 政	171,418,000	171,335,818	171,335,818	—	171,335,818	- 82,182	0.05
檢 察 業 務	22,221,000	22,012,097	22,012,097	—	22,012,097	- 208,903	0.94
第一預備金	153,000	—	—	—	—	- 153,000	—
臺灣彰化地方法院檢察署	362,684,000	359,321,133	354,221,133	5,100,000	359,321,133	- 3,362,867	0.93
一 般 行 政	306,500,000	306,492,603	306,492,603	—	306,492,603	- 7,397	0.00
檢 察 業 務	51,084,000	47,728,530	47,728,530	—	47,728,530	- 3,355,470	6.57
檢察機關擴(遷)建計畫	5,100,000	5,100,000	—	5,100,000	5,100,000	—	—
臺灣雲林地方法院檢察署	218,703,000	199,122,324	199,122,324	—	199,122,324	- 19,580,676	8.95
一 般 行 政	178,017,000	177,878,786	177,878,786	—	177,878,786	- 138,214	0.08
檢 察 業 務	40,519,000	21,243,538	21,243,538	—	21,243,538	- 19,275,462	47.57
第一預備金	167,000	—	—	—	—	- 167,000	—
臺灣嘉義地方法院檢察署	275,821,000	275,553,564	275,553,564	—	275,553,564	- 267,436	0.10

1. 本年度部分（續）

單位：新臺幣元

科 目	預 算 數	決 算 數	決 算 審 定 數			審 定 數 與 預 算 數 比 較 增 減	
			實 現 數	應 付 保 留 數	合 計	金 額	%
一 般 行 政	251,329,000	251,285,873	251,285,873	—	251,285,873	- 43,127	0.02
檢 察 業 務	24,274,000	24,267,691	24,267,691	—	24,267,691	- 6,309	0.03
第 一 預 備 金	218,000	—	—	—	—	- 218,000	—
臺灣臺南地方法院檢察署	545,655,000	529,476,431	529,476,431	—	529,476,431	- 16,178,569	2.96
一 般 行 政	456,333,000	456,163,228	456,163,228	—	456,163,228	- 169,772	0.04
檢 察 業 務	87,954,000	72,364,203	72,364,203	—	72,364,203	- 15,589,797	17.72
第 一 預 備 金	418,000	—	—	—	—	- 418,000	—
司 法 科 技 業 務	950,000	949,000	949,000	—	949,000	- 1,000	0.11
臺灣高雄地方法院檢察署	998,014,000	956,451,765	948,624,385	7,827,380	956,451,765	- 41,562,235	4.16
一 般 行 政	824,705,000	823,340,576	823,340,576	—	823,340,576	- 1,364,424	0.17
檢 察 業 務	120,155,000	80,260,221	80,260,221	—	80,260,221	- 39,894,779	33.20
檢察機關擴(遷)建計畫	44,539,000	44,539,000	36,711,620	7,827,380	44,539,000	—	—
一般建築及設備	8,615,000	8,311,968	8,311,968	—	8,311,968	- 303,032	3.52
交通及運輸設備	8,615,000	8,311,968	8,311,968	—	8,311,968	- 303,032	3.52
臺灣屏東地方法院檢察署	290,090,000	285,072,015	285,072,015	—	285,072,015	- 5,017,985	1.73
一 般 行 政	254,076,000	254,074,906	254,074,906	—	254,074,906	- 1,094	0.00
檢 察 業 務	36,014,000	30,997,109	30,997,109	—	30,997,109	- 5,016,891	13.93
臺灣臺東地方法院檢察署	129,027,000	127,761,782	127,761,782	—	127,761,782	- 1,265,218	0.98
一 般 行 政	117,504,000	117,503,088	117,503,088	—	117,503,088	- 912	0.00
檢 察 業 務	11,523,000	10,258,694	10,258,694	—	10,258,694	- 1,264,306	10.97
臺灣花蓮地方法院檢察署	180,799,000	173,365,015	171,565,015	1,800,000	173,365,015	- 7,433,985	4.11
一 般 行 政	153,981,000	150,623,407	150,623,407	—	150,623,407	- 3,357,593	2.18
檢 察 業 務	26,554,000	22,741,608	20,941,608	1,800,000	22,741,608	- 3,812,392	14.36
第 一 預 備 金	264,000	—	—	—	—	- 264,000	—
臺灣宜蘭地方法院檢察署	176,339,000	175,879,323	175,879,323	—	175,879,323	- 459,677	0.26
一 般 行 政	157,085,000	157,063,490	157,063,490	—	157,063,490	- 21,510	0.01
檢 察 業 務	18,930,000	18,815,833	18,815,833	—	18,815,833	- 114,167	0.60
第 一 預 備 金	324,000	—	—	—	—	- 324,000	—
臺灣基隆地方法院檢察署	201,427,000	192,988,924	192,988,924	—	192,988,924	- 8,438,076	4.19
一 般 行 政	180,075,000	178,775,192	178,775,192	—	178,775,192	- 1,299,808	0.72
檢 察 業 務	20,944,000	14,213,732	14,213,732	—	14,213,732	- 6,730,268	32.13
第 一 預 備 金	408,000	—	—	—	—	- 408,000	—
臺灣澎湖地方法院檢察署	77,849,000	73,078,242	73,078,242	—	73,078,242	- 4,770,758	6.13
一 般 行 政	72,459,000	69,014,081	69,014,081	—	69,014,081	- 3,444,919	4.75

1. 本年度部分（續）

單位：新臺幣元

科 目	預 算 數	決 算 數	決 算 審 定 數			審 定 數 與 預 算 數 比 較 增 減	
			實 現 數	應 付 保 留 數	合 計	金 額	%
檢 察 業 務	5,321,000	4,064,161	4,064,161	—	4,064,161	- 1,256,839	23.62
第一預備金	69,000	—	—	—	—	- 69,000	—
福建高等法院金門分院檢察署	18,932,000	18,676,930	18,676,930	—	18,676,930	- 255,070	1.35
一般行政	17,969,000	17,737,048	17,737,048	—	17,737,048	- 231,952	1.29
檢察業務	963,000	939,882	939,882	—	939,882	- 23,118	2.40
福建金門地方法院檢察署	50,896,000	47,362,287	47,362,287	—	47,362,287	- 3,533,713	6.94
一般行政	44,095,000	43,685,334	43,685,334	—	43,685,334	- 409,666	0.93
檢察業務	6,725,000	3,676,953	3,676,953	—	3,676,953	- 3,048,047	45.32
第一預備金	76,000	—	—	—	—	- 76,000	—
福建連江地方法院檢察署	14,888,000	13,686,217	13,686,217	—	13,686,217	- 1,201,783	8.07
一般行政	12,771,000	12,713,119	12,713,119	—	12,713,119	- 57,881	0.45
檢察業務	2,052,000	973,098	973,098	—	973,098	- 1,078,902	52.58
第一預備金	65,000	—	—	—	—	- 65,000	—
調查局	5,525,626,000	5,516,186,462	5,509,086,462	7,100,000	5,516,186,462	- 9,439,538	0.17
一般行政	4,973,723,000	4,965,375,980	4,965,375,980	—	4,965,375,980	- 8,347,020	0.17
司法調查業務	232,723,000	231,912,278	231,912,278	—	231,912,278	- 810,722	0.35
鑑識科學及通訊監察業務	135,160,000	135,149,697	135,149,697	—	135,149,697	- 10,303	0.01
一般建築及設備	157,950,000	157,727,053	150,627,053	7,100,000	157,727,053	- 222,947	0.14
營建工程	7,200,000	7,200,000	100,000	7,100,000	7,200,000	—	—
交通及運輸設備	50,063,000	49,840,865	49,840,865	—	49,840,865	- 222,135	0.44
其他設備	100,687,000	100,686,188	100,686,188	—	100,686,188	- 812	0.00
鑑識科技業務	26,070,000	26,021,454	26,021,454	—	26,021,454	- 48,546	0.19

2. 以前年度部分

單位：新臺幣元

年度	科 目	以前年度轉入數	決 算 審 定 數			
			減 免 數	實 現 數	應 付 保 留 數	
					金 額	%
104	法 務 部 主 管	724,869,359	3,716,859	628,018,872	93,133,628	12.85
	法 務 部	3,359,904	389,471	2,970,433	—	—
	一般行政	2,489,904	389,471	2,100,433	—	—
	一般建築及設備	870,000	—	870,000	—	—
	小 計	3,359,904	389,471	2,970,433	—	—
104	廉 政 署	61,510,159	120	61,510,039	—	—
	一般行政	333,000	120	332,880	—	—
	廉政業務	1,730,600	—	1,730,600	—	—
	一般建築及設備	59,446,559	—	59,446,559	—	—
	小 計	61,510,159	120	61,510,039	—	—

2. 以前年度部分（續）

單位：新臺幣元

年度	科目	以前年度轉入數	決 算 審 定 數			
			減 免 數	實 現 數	應 付 保 留 數	
					金 額	%
	矯 正 署 及 所 屬	347,249,434	150,000	330,340,444	16,758,990	4.83
103	改 善 監 所 計 畫	81,951,291	—	81,951,291	—	—
104	矯 正 業 務	78,908,044	150,000	78,758,044	—	—
	改 善 監 所 計 畫	175,102,810	—	158,343,820	16,758,990	9.57
	一 般 建 築 及 設 備	11,287,289	—	11,287,289	—	—
	小 計	265,298,143	150,000	248,389,153	16,758,990	6.32
	臺灣高等法院檢察署	24,435,000	25,684	24,409,316	—	—
104	一 般 行 政	115,000	22,584	92,416	—	—
	檢 察 業 務	2,200,000	—	2,200,000	—	—
	檢察機關擴（遷）建計畫	20,000,000	—	20,000,000	—	—
	司 法 科 技 業 務	2,120,000	3,100	2,116,900	—	—
	小 計	24,435,000	25,684	24,409,316	—	—
	臺灣臺北地方法院檢察署	3,029,593	473,946	2,555,647	—	—
104	檢 察 業 務	3,029,593	473,946	2,555,647	—	—
	臺灣士林地方法院檢察署	7,038,241	—	7,038,241	—	—
104	檢 察 業 務	7,038,241	—	7,038,241	—	—
	臺灣桃園地方法院檢察署	170,787,532	—	124,779,280	46,008,252	26.94
103	檢察機關擴（遷）建計畫	126,320,627	—	82,011,294	44,309,333	35.08
104	檢察機關擴（遷）建計畫	44,466,905	—	42,767,986	1,698,919	3.82
	臺灣新竹地方法院檢察署	33,418,674	2,193,663	31,225,011	—	—
102	檢察機關擴（遷）建計畫	32,139,006	913,995	31,225,011	—	—
103	檢察機關擴（遷）建計畫	1,279,668	1,279,668	—	—	—
	臺灣雲林地方法院檢察署	5,104,136	483,975	4,620,161	—	—
104	檢 察 業 務	5,104,136	483,975	4,620,161	—	—
	臺灣高雄地方法院檢察署	9,499,859	—	9,499,859	—	—
104	檢 察 業 務	9,499,859	—	9,499,859	—	—
	調 查 局	59,436,827	—	29,070,441	30,366,386	51.09
103	一 般 建 築 及 設 備	13,766,965	—	—	13,766,965	100.00
104	一 般 建 築 及 設 備	45,669,862	—	29,070,441	16,599,421	36.35

二、各項差異原因分析簡明表

（一）歲入部分

1. 本年度應收保留數簡明表

單位：新臺幣元

科 目	預 算 數	應 收 保 留 數		原 因 分 析
		金 額	%	
廉 政 署				
罰 款 及 賠 償 收 入	119,352,000	44,531,000	37.31	違反公職人員財產申報法及利益衝突迴避法案件尚未收繳之罰款。

1. 本年度應收保留數簡明表（續）

單位：新臺幣元

科 目	預 算 數	應 收 保 留 數		原 因 分 析
		金 額	%	
矯 正 署 及 所 屬				
其 他 收 入	80,836,000	31,023,950	38.38	受戒治、勒戒人尚未繳納之戒治、勒戒費。
行 政 執 行 署 及 所 屬				
罰 款 及 賠 償 收 入	92,000	74,000	80.43	法院判決確定應追繳廠商逾期違約金，尚待繼續收取。
臺灣臺北地方法院檢察署				
罰 款 及 賠 償 收 入	1,031,586,000	777,320,484	75.35	法院判決確定應收未收犯罪所得，尚待繼續收取。
臺灣新北地方法院檢察署				
罰 款 及 賠 償 收 入	1,160,311,000	67,992,555	5.86	法院判決確定應收未收犯罪所得，尚待繼續收取。
臺灣桃園地方法院檢察署				
罰 款 及 賠 償 收 入	1,045,104,000	179,632,775	17.19	法院判決確定應收未收犯罪所得，尚待繼續收取。
臺灣臺中地方法院檢察署				
罰 款 及 賠 償 收 入	1,304,051,000	118,145,009	9.06	法院判決確定應收未收犯罪所得，尚待繼續收取。
臺灣彰化地方法院檢察署				
罰 款 及 賠 償 收 入	380,303,000	45,304,309	11.91	法院判決確定應收未收犯罪所得，尚待繼續收取。
臺灣臺南地方法院檢察署				
罰 款 及 賠 償 收 入	628,826,000	40,419,400	6.43	法院判決確定應收未收犯罪所得，尚待繼續收取。
臺灣高雄地方法院檢察署				
罰 款 及 賠 償 收 入	1,038,319,000	41,430,454	3.99	法院判決確定應收未收犯罪所得，尚待繼續收取。
臺灣屏東地方法院檢察署				
罰 款 及 賠 償 收 入	348,699,000	35,549,588	10.19	法院判決確定應收未收犯罪所得，尚待繼續收取。
臺灣澎湖地方法院檢察署				
罰 款 及 賠 償 收 入	36,516,000	16,087,145	44.06	法院判決確定應收未收犯罪所得，尚待繼續收取。

註：本表所列項目係指應收保留數達 20%，或 3 千萬元以上者。

2. 本年度歲入超（短）收數簡明表

單位：新臺幣元

科 目	預 算 數	決 算 審 定 數	超（短）收 數		原 因 分 析
			金 額	%	
法 務 部					
罰 款 及 賠 償 收 入	8,019,000	50,532,190	42,513,190	530.16	國外犯罪所得資產變價匯返款項，原未編列預算。
廉 政 署					
罰 款 及 賠 償 收 入	119,352,000	67,847,433	- 51,504,567	43.15	違反公職人員財產申報法及利益衝突迴避法案件之罰款收入較預計減少。
矯 正 署 及 所 屬					
財 產 收 入	12,617,000	8,792,178	- 3,824,822	30.31	廢舊物資變賣收入較預計減少。
行 政 執 行 署 及 所 屬					
其 他 收 入	2,886,000	4,397,975	1,511,975	52.39	執行費收入較預計增加。
臺灣臺北地方法院檢察署					
罰 款 及 賠 償 收 入	1,031,586,000	2,371,261,744	1,339,675,744	129.87	違法罰金及沒入金等收入較預計增加。

2. 本年度歲入超（短）收數簡明表（續）

單位：新臺幣元

科 目	預 算 數	決 算 審 定 數	超（短）收 數		原 因 分 析
			金 額	%	
臺灣士林地方法院檢察署					
罰款及賠償收入	399,500,000	506,395,657	106,895,657	26.76	違法罰金及沒入金等收入較預計增加。
其 他 收 入	5,519,000	2,142,248	- 3,376,752	61.18	清理繳庫之刑事保證金收入較預計減少。
臺灣新北地方法院檢察署					
罰款及賠償收入	1,160,311,000	1,262,730,228	102,419,228	8.83	沒入金及緩刑判決金等收入較預計增加。
其 他 收 入	9,440,000	11,579,587	2,139,587	22.67	清理繳庫之刑事保證金較預計增加。
臺灣桃園地方法院檢察署					
罰款及賠償收入	1,045,104,000	1,116,969,425	71,865,425	6.88	沒入金及犯罪被害補償金求償收入等較預計增加。
臺灣苗栗地方法院檢察署					
罰款及賠償收入	275,862,000	311,677,781	35,815,781	12.98	違法罰金、沒入金及緩起訴處分金等收入較預計增加。
臺灣臺中地方法院檢察署					
罰款及賠償收入	1,304,051,000	1,458,994,034	154,943,034	11.88	違法罰金及沒入金等收入較預計增加。
其 他 收 入	11,393,000	15,265,430	3,872,430	33.99	清理繳庫之刑事保證金較預計增加。
臺灣南投地方法院檢察署					
罰款及賠償收入	185,035,000	237,744,052	52,709,052	28.49	違法罰金及緩起訴處分金等收入較預計增加。
臺灣彰化地方法院檢察署					
罰款及賠償收入	380,303,000	507,363,370	127,060,370	33.41	違法罰金、緩刑判決金及認罪協商判決金等收入較預計增加。
臺灣雲林地方法院檢察署					
罰款及賠償收入	225,551,000	294,495,875	68,944,875	30.57	違法罰金及沒入金等收入較預計增加。
臺灣嘉義地方法院檢察署					
罰款及賠償收入	263,230,000	349,918,414	86,688,414	32.93	違法罰金、緩刑判決金及緩起訴處分金等收入較預計增加。
臺灣臺南地方法院檢察署					
罰款及賠償收入	628,826,000	739,305,640	110,479,640	17.57	違法罰金及沒入金等收入較預計增加。
其 他 收 入	1,972,000	12,629,163	10,657,163	540.42	清理繳庫之贓證物款及刑事保證金較預計增加。
臺灣臺東地方法院檢察署					
罰款及賠償收入	116,605,000	141,986,265	25,381,265	21.77	違法罰金及沒入金等收入較預計增加。
臺灣花蓮地方法院檢察署					
罰款及賠償收入	141,087,000	188,119,155	47,032,155	33.34	違法罰金及緩刑判決金等收入較預計增加。
其 他 收 入	871,000	1,917,884	1,046,884	120.19	收回溢繳之退撫基金費用，原未編列預算。
臺灣宜蘭地方法院檢察署					
罰款及賠償收入	156,053,000	206,148,737	50,095,737	32.10	違法罰金及緩起訴處分金等收入較預計增加。
臺灣基隆地方法院檢察署					
罰款及賠償收入	177,248,000	215,218,756	37,970,756	21.42	違法罰金及沒入金等收入較預計增加。

2. 本年度歲入超（短）收數簡明表（續）

單位：新臺幣元

科 目	預 算 數	決 算 審 定 數	超（短）收 數		原 因 分 析
			金 額	%	
臺灣澎湖地方法院檢察署					
罰款及賠償收入	36,516,000	56,745,851	20,229,851	55.40	違法罰金及沒入金等收入較預計增加。
福建金門地方法院檢察署					
罰款及賠償收入	35,204,000	45,060,784	9,856,784	28.00	違法罰金及緩刑判決金等收入較預計增加。
福建連江地方法院檢察署					
罰款及賠償收入	3,574,000	7,226,840	3,652,840	102.21	違法罰金及沒收物拍賣等收入較預計增加。
調 查 局					
財 產 收 入	2,156,000	4,773,543	2,617,543	121.41	廢舊物資變賣收入較預計增加。

註：本表所列項目係指超（短）收數達 20% 且百萬元以上，或 3 千萬元以上者。

3. 以前年度歲入減免數簡明表

單位：新臺幣元

年 度	科 目	以 前 年 度 轉 入 數	減 免 數		原 因 分 析
			金 額	%	
	廉 政 署				
93	罰款及賠償收入	51,421,027	51,421,027	100.00	民國 93、101 及 103 年度均係依法取得債權憑證，或經訴願決定或法院判決撤銷原處分，核定註銷違反公職人員財產申報法及利益衝突迴避法之應收罰款收入。
101	罰款及賠償收入	67,142,870	57,384,131	85.47	
103	罰款及賠償收入	59,952,774	45,658,644	76.16	
	矯 正 署 及 所 屬				
97	其 他 收 入	2,288,991	1,338,406	58.47	民國 97 及 102 年度均係受勒戒人為低收入戶或依法取得債權憑證，核定註銷之應收勒戒費用。
102	其 他 收 入	17,731,827	7,319,412	41.28	

註：本表所列項目係指減免數達 20%，或 3 千萬元以上者。

4. 以前年度應收保留數簡明表

單位：新臺幣元

年 度	科 目	以 前 年 度 轉 入 數	應 收 保 留 數		原 因 分 析
			金 額	%	
	廉 政 署				
97	罰款及賠償收入	50,000	50,000	100.00	民國 97 至 100 年度、102 至 104 年度均係違反公職人員財產申報法及利益衝突迴避法案件受處分人尚未繳納之罰款。
98	罰款及賠償收入	120,000	120,000	100.00	
99	罰款及賠償收入	535,318,267	533,903,918	99.74	
100	罰款及賠償收入	89,470,096	82,111,473	91.78	
102	罰款及賠償收入	150,786,311	150,726,311	99.96	
103	罰款及賠償收入	59,952,774	14,091,062	23.50	
104	罰款及賠償收入	90,002,753	86,640,943	96.26	
	矯 正 署 及 所 屬				
90	其 他 收 入	24,565,779	24,503,932	99.75	民國 90 至 102 年度均係尚未繳納之勒戒、戒治費用。

4. 以前年度應收保留數簡明表（續）

單位：新臺幣元

年度	科 目	以前年度 轉入數	應 收 保 留 數		原 因 分 析
			金 額	%	
91	其 他 收 入	5,078,916	4,917,853	96.83	
92	其 他 收 入	2,782,623	2,710,171	97.40	
93	其 他 收 入	4,249,191	4,199,727	98.84	
94	其 他 收 入	5,771,499	5,691,914	98.62	
95	其 他 收 入	9,100,054	8,921,314	98.04	
96	其 他 收 入	10,096,683	9,864,452	97.70	
97	其 他 收 入	2,288,991	941,750	41.14	
98	其 他 收 入	1,181,460	1,052,279	89.07	
99	其 他 收 入	18,405,760	18,184,733	98.80	
100	其 他 收 入	8,306,570	7,810,741	94.03	
101	其 他 收 入	6,490,592	5,103,927	78.64	
102	其 他 收 入	17,731,827	10,331,557	58.27	
103	罰款及賠償收入	122,000	67,000	54.92	尚待收回之廠商押標金。
	其 他 收 入	23,157,481	22,890,060	98.85	尚待收回之勒戒、戒治費。
104	罰款及賠償收入	1,367,500	315,000	23.03	尚待收回之廠商押標金。
	其 他 收 入	27,442,607	25,235,524	91.96	尚待收回之勒戒、戒治費。
臺灣臺北地方法院檢察署					
103	罰款及賠償收入	95,340	62,340	65.39	加害人待清償之犯罪被害補償金。
104	罰款及賠償收入	564,851,959	496,752,092	87.94	法院判決確定應收未收犯罪所得，尚待繼續收取。
臺灣士林地方法院檢察署					
104	罰款及賠償收入	42,549,314	40,369,872	94.88	法院判決確定應收未收犯罪所得，尚待繼續收取。
臺灣新北地方法院檢察署					
103	罰款及賠償收入	1,348,181	1,256,181	93.18	加害人待清償之犯罪被害補償金。
	其 他 收 入	192,962	156,962	81.34	法院判決確定案件，被害人應返還之犯罪被害補償金差額，尚待收回。
104	罰款及賠償收入	217,046,950	211,864,595	97.61	法院判決確定應收未收犯罪所得，尚待繼續收取。
臺灣桃園地方法院檢察署					
103	其 他 收 入	424,706	364,706	85.87	法院判決確定案件，被害人應返還之犯罪被害補償金差額，尚待收回。
104	罰款及賠償收入	245,899,687	244,254,991	99.33	法院判決確定應收未收犯罪所得，尚待繼續收取。
臺灣新竹地方法院檢察署					
103	罰款及賠償收入	266,740	184,037	68.99	加害人待清償之犯罪被害補償金。
104	罰款及賠償收入	57,536,848	55,781,229	96.95	法院判決確定應收未收犯罪所得，尚待繼續收取。
臺灣苗栗地方法院檢察署					
104	罰款及賠償收入	15,014,020	13,754,206	91.61	法院判決確定應收未收犯罪所得，尚待繼續收取。
臺灣臺中地方法院檢察署					
104	罰款及賠償收入	340,005,020	336,219,209	98.89	法院判決確定應收未收犯罪所得，尚待繼續收取。
臺灣南投地方法院檢察署					
104	罰款及賠償收入	70,813,219	70,347,003	99.34	法院判決確定應收未收犯罪所得，尚待繼續收取。
臺灣彰化地方法院檢察署					
104	罰款及賠償收入	17,435,446	16,703,645	95.80	法院判決確定應收未收犯罪所得，尚待繼續收取。

4. 以前年度應收保留數簡明表（續）

單位：新臺幣元

年度	科 目	以 前 年 度 轉 入 數	應 收 保 留 數		原 因 分 析
			金 額	%	
104	臺灣雲林地方法院檢察署 罰款及賠償收入	50,362,516	49,396,165	98.08	法院判決確定應收未收犯罪所得，尚待繼續收取。
104	臺灣嘉義地方法院檢察署 罰款及賠償收入	48,698,462	48,088,101	98.75	法院判決確定應收未收犯罪所得，尚待繼續收取。
104	臺灣臺南地方法院檢察署 罰款及賠償收入	307,715,003	305,501,939	99.28	法院判決確定應收未收犯罪所得，尚待繼續收取。
104	臺灣高雄地方法院檢察署 罰款及賠償收入	94,130,088	91,420,087	97.12	法院判決確定應收未收犯罪所得，尚待繼續收取。
104	臺灣屏東地方法院檢察署 罰款及賠償收入	36,843,510	35,831,809	97.25	法院判決確定應收未收犯罪所得，尚待繼續收取。
104	臺灣臺東地方法院檢察署 罰款及賠償收入	184,901,565	183,426,073	99.20	法院判決確定應收未收犯罪所得，尚待繼續收取。
104	臺灣花蓮地方法院檢察署 罰款及賠償收入	17,888,428	17,301,844	96.72	法院判決確定應收未收犯罪所得，尚待繼續收取。
104	臺灣宜蘭地方法院檢察署 罰款及賠償收入	10,422,603	9,946,105	95.43	法院判決確定應收未收犯罪所得，尚待繼續收取。
104	臺灣基隆地方法院檢察署 罰款及賠償收入	53,477,364	52,207,389	97.63	法院判決確定應收未收犯罪所得，尚待繼續收取。
104	臺灣澎湖地方法院檢察署 罰款及賠償收入	2,410,511	2,312,606	95.94	法院判決確定應收未收犯罪所得，尚待繼續收取。
104	福建金門地方法院檢察署 罰款及賠償收入	381,243	269,605	70.72	法院判決確定應收未收犯罪所得，尚待繼續收取。
104	福建連江地方法院檢察署 罰款及賠償收入	332,103	299,534	90.19	法院判決確定應收未收犯罪所得，尚待繼續收取。
104	調 查 局 其 他 收 入	504,175	420,175	83.34	代墊資遣駕駛勞工保險老年給付，尚待繼續收取。

註：本表所列項目係指應收保留數達 20%，或 3 千萬元以上者。

（二）歲出部分

1. 本年度應付保留數簡明表

單位：新臺幣元

科 目	預 算 數	應 付 保 留 數		原 因 分 析
		金 額	%	
矯 正 署 及 所 屬 改 善 監 所 計 畫	210,283,000	96,099,218	45.70	臺北監獄、宜蘭監獄擴建工程計畫及臺中監獄矯正教育館工程計畫，均尚在執行中。
行 政 執 行 署 及 所 屬 行 政 執 行 機 關 擴 (遷) 建 計 畫	50,000,000	27,521,304	55.04	高雄分署辦公廳舍新建工程，尚在執行中。

1. 本年度應付保留數簡明表（續）

單位：新臺幣元

科 目	預 算 數	應 付 保 留 數		原 因 分 析
		金 額	%	
臺灣高等法院檢察署 檢察機關擴(遷)建計畫	7,798,000	7,798,000	100.00	博一大樓辦公廳舍及舊有辦公室整修工程計畫，尚在執行中。
臺灣臺北地方法院檢察署 檢察機關擴(遷)建計畫	54,235,000	51,054,471	94.14	辦公廳舍整修工程採購案，尚在執行中。
臺灣彰化地方法院檢察署 檢察機關擴(遷)建計畫	5,100,000	5,100,000	100.00	辦公廳舍擴(遷)建計畫尚未經行政院審議通過。

註：本表所列項目係指應付保留數達 20%，或 3 千萬元以上者。

2. 本年度賸餘數簡明表

單位：新臺幣元

科 目	預 算 數	賸 餘 數		原 因 分 析
		金 額	%	
法 務 部 一 般 行 政	571,904,000	76,806,909	13.43	實際進用員額較少人事費結餘。
矯 正 署 及 所 屬 矯 正 業 務	12,141,953,000	120,387,190	0.99	實際進用員額較少人事費結餘。
臺灣高等法院檢察署 一 般 行 政	709,123,000	85,355,489	12.04	實際進用員額較少人事費結餘。
臺灣臺北地方法院檢察署 檢 察 業 務	81,653,000	16,622,884	20.36	補(捐)助經費結餘。
臺灣苗栗地方法院檢察署 檢 察 業 務	33,884,000	9,712,481	28.66	補(捐)助經費結餘。
臺灣臺中地方法院檢察署 檢 察 業 務	177,823,000	38,418,923	21.61	按業務需要減少支付之賸餘，及補(捐)助經費結餘。
檢察機關擴(遷)建計畫	3,000,000	3,000,000	100.00	辦公廳舍擴(遷)建計畫未奉行政院核定，致未執行。
臺灣雲林地方法院檢察署 檢 察 業 務	40,519,000	19,275,462	47.57	按業務需要減少支付之結餘。
臺灣高雄地方法院檢察署 檢 察 業 務	120,155,000	39,894,779	33.20	補(捐)助經費結餘。
臺灣基隆地方法院檢察署 檢 察 業 務	20,944,000	6,730,268	32.13	補(捐)助經費結餘。
臺灣澎湖地方法院檢察署 檢 察 業 務	5,321,000	1,256,839	23.62	補(捐)助經費結餘。
福建金門地方法院檢察署 檢 察 業 務	6,725,000	3,048,047	45.32	補(捐)助經費結餘。
福建連江地方法院檢察署 檢 察 業 務	2,052,000	1,078,902	52.58	補(捐)助經費結餘。

註：本表所列項目係指賸餘數達 20%，或 3 千萬元以上者。

3. 以前年度歲出減免數簡明表

單位：新臺幣元

年度	科 目	以 前 年 度 轉 入 數	減 免 數		原 因 分 析
			金 額	%	
103	臺灣新竹地方法院檢察署 檢察機關擴(遷)建計畫	1,279,668	1,279,668	100.00	辦公廳舍擴(遷)建計畫經費結餘。

註：本表所列項目係指減免數達 20%，或 3 千萬元以上者。

4. 以前年度應付保留數簡明表

單位：新臺幣元

年度	科 目	以 前 年 度 轉 入 數	應 付 保 留 數		原 因 分 析
			金 額	%	
103	臺灣桃園地方法院檢察署 檢察機關擴(遷)建計畫	126,320,627	44,309,333	35.08	辦公廳舍建築及建築植栽等工程，尚未完成驗收，須保留繼續執行。
103	調 查 局 一 般 建 築 及 設 備	13,766,965	13,766,965	100.00	嘉義市調查站辦公房舍遷建計畫，工程進度未如預期，須保留繼續執行。
104	一 般 建 築 及 設 備	45,669,862	16,599,421	36.35	嘉義市調查站辦公房舍遷建計畫及桃園市調查處辦公房舍增建計畫，或尚在執行中，或尚未完成驗收，須保留繼續執行。

註：本表所列項目係指應付保留數達 20%，或 3 千萬元以上者。

拾參、經濟部主管

經濟部主管包括 10 個機關，業務計畫 48 項，下分工作計畫 52 項，其中已執行完成者 37 項，尚在執行者 15 項。本年度決算審核結果，歲入決算審定實現數 102 億 9,852 萬餘元，應收保留數 55 億 4,627 萬餘元，較預算超收 2,592 萬餘元(0.16%)；歲出決算審定實現數 554 億 9,775 萬餘元(93.99%)，應付保留數 26 億 2,603 萬餘元(4.45%)，預算賸餘 9 億 2,546 萬餘元(1.57%)。以前年度轉入數決算審核結果，歲入決算審定實現數 133 億 8,516 萬餘元(5.91%)，減免數 1 億 8,418 萬餘元(0.08%)，應收保留數 2,127 億 5,383 萬餘元(94.00%)；歲出決算審定實現數 25 億 9,320 萬餘元(42.89%)，減免數 1 億 5,121 萬餘元(2.50%)，應付保留數 33 億 194 萬餘元(54.61%)。

茲將經濟部主管歲入、歲出決算之審定及各項差異之原因分析，分別列表如次：

一、決算審定數簡明表

(一) 歲入部分

1. 本年度部分

單位：新臺幣元

科 目	預 算 數	決 算 數	決 算 審 定 數			審 定 數 與 預 算 數 比 較 增 減	
			實 現 數	應 收 保 留 數	合 計	金 額	%
經 濟 部 主 管	15,818,878,000	15,843,903,484	10,298,526,853	5,546,276,631	15,844,803,484	25,925,484	0.16
經 濟 部	8,931,454,000	9,282,697,668	4,109,641,427	5,173,056,241	9,282,697,668	351,243,668	3.93

1. 本年度部分（續）

單位：新臺幣元

科 目	預 算 數	決 算 數	決 算 審 定 數			審 定 數 與 預 算 數 比 較 增 減	
			實 現 數	應 收 保 留 數	合 計	金 額	%
罰款及賠償收入	74,574,000	52,175,227	52,025,227	150,000	52,175,227	- 22,398,773	30.04
規 費 收 入	867,440,000	638,889,844	638,466,718	423,126	638,889,844	- 228,550,156	26.35
財 產 收 入	559,759,000	719,661,289	719,661,287	2	719,661,289	159,902,289	28.57
營業盈餘及事業收入	7,065,197,000	7,524,417,937	2,351,934,824	5,172,483,113	7,524,417,937	459,220,937	6.50
其 他 收 入	364,484,000	347,553,371	347,553,371	—	347,553,371	- 16,930,629	4.65
工 業 局	220,740,000	218,595,141	218,191,713	403,428	218,595,141	- 2,144,859	0.97
罰款及賠償收入	1,680,000	9,035,857	8,632,429	403,428	9,035,857	7,355,857	437.85
規 費 收 入	2,625,000	2,548,646	2,548,646	—	2,548,646	- 76,354	2.91
財 產 收 入	1,474,000	2,289,383	2,289,383	—	2,289,383	815,383	55.32
其 他 收 入	214,961,000	204,721,255	204,721,255	—	204,721,255	- 10,239,745	4.76
國際貿易局及所屬	1,133,847,000	1,261,871,938	902,709,695	359,162,243	1,261,871,938	128,024,938	11.29
罰款及賠償收入	3,288,000	14,811,673	14,671,673	140,000	14,811,673	11,523,673	350.48
財 產 收 入	1,130,476,000	1,245,399,707	886,377,464	359,022,243	1,245,399,707	114,923,707	10.17
其 他 收 入	83,000	1,660,558	1,660,558	—	1,660,558	1,577,558	1,900.67
標準檢驗局及所屬	1,006,990,000	915,082,904	908,460,825	6,622,079	915,082,904	- 91,907,096	9.13
罰款及賠償收入	16,256,000	25,372,265	18,809,122	6,563,143	25,372,265	9,116,265	56.08
規 費 收 入	980,641,000	880,160,081	880,160,081	—	880,160,081	- 100,480,919	10.25
財 產 收 入	3,312,000	2,969,350	2,969,350	—	2,969,350	- 342,650	10.35
其 他 收 入	6,781,000	6,581,208	6,522,272	58,936	6,581,208	- 199,792	2.95
智慧財產局	4,194,044,000	3,928,015,753	3,928,015,753	—	3,928,015,753	- 266,028,247	6.34
罰款及賠償收入	1,250,000	1,421,377	1,421,377	—	1,421,377	171,377	13.71
規 費 收 入	4,189,985,000	3,922,552,953	3,922,552,953	—	3,922,552,953	- 267,432,047	6.38
財 產 收 入	942,000	1,154,555	1,154,555	—	1,154,555	212,555	22.56
其 他 收 入	1,867,000	2,886,868	2,886,868	—	2,886,868	1,019,868	54.63
水利署及所屬	298,764,000	185,956,881	182,467,881	4,389,000	186,856,881	- 111,907,119	37.46
罰款及賠償收入	84,950,000	45,478,177	41,989,177	4,389,000	46,378,177	- 38,571,823	45.41
規 費 收 入	15,245,000	11,482,122	11,482,122	—	11,482,122	- 3,762,878	24.68
財 產 收 入	111,133,000	43,816,426	43,816,426	—	43,816,426	- 67,316,574	60.57
其 他 收 入	87,436,000	85,180,156	85,180,156	—	85,180,156	- 2,255,844	2.58
中小企業處	1,051,000	16,164,062	16,164,062	—	16,164,062	15,113,062	1,437.97
罰款及賠償收入	175,000	142,065	142,065	—	142,065	- 32,935	18.82
財 產 收 入	678,000	1,777,778	1,777,778	—	1,777,778	1,099,778	162.21
其 他 收 入	198,000	14,244,219	14,244,219	—	14,244,219	14,046,219	7,094.05
加工出口區管理處及所屬	9,429,000	6,965,086	6,965,086	—	6,965,086	- 2,463,914	26.13
罰款及賠償收入	4,749,000	4,283,266	4,283,266	—	4,283,266	- 465,734	9.81
規 費 收 入	4,647,000	2,666,718	2,666,718	—	2,666,718	- 1,980,282	42.61
財 產 收 入	25,000	8,887	8,887	—	8,887	- 16,113	64.45
其 他 收 入	8,000	6,215	6,215	—	6,215	- 1,785	22.31

1. 本年度部分（續）

單位：新臺幣元

科 目	預 算 數	決 算 數	決 算 審 定 數			審 定 數 與 預 算 數 比 較 增 減	
			實 現 數	應 收 保 留 數	合 計	金 額	%
中央地質調查所	2,333,000	5,492,853	5,492,853	—	5,492,853	3,159,853	135.44
罰款及賠償收入	600,000	4,599,615	4,599,615	—	4,599,615	3,999,615	666.60
財 產 收 入	405,000	225,094	225,094	—	225,094	- 179,906	44.42
其 他 收 入	1,328,000	668,144	668,144	—	668,144	- 659,856	49.69
能 源 局	20,226,000	23,061,198	20,417,558	2,643,640	23,061,198	2,835,198	14.02
罰款及賠償收入	8,400,000	11,510,236	8,866,596	2,643,640	11,510,236	3,110,236	37.03
規 費 收 入	11,502,000	11,389,280	11,389,280	—	11,389,280	- 112,720	0.98
財 產 收 入	123,000	107,774	107,774	—	107,774	- 15,226	12.38
其 他 收 入	201,000	53,908	53,908	—	53,908	- 147,092	73.18

2. 以前年度部分

單位：新臺幣元

年度	科 目	以前年度轉入數	決 算 審 定 數			
			減 免 數	實 現 數	應 收 保 留 數	%
					金 額	
	經 濟 部 主 管	226,323,186,079	184,185,725	13,385,162,674	212,753,837,680	94.00
	經 濟 部	225,571,371,266	156,025,681	13,014,682,593	212,400,662,992	94.16
87	財 產 收 入	16,500,000,000	—	—	16,500,000,000	100.00
	營業盈餘及事業收入	36,300,000,000	—	—	36,300,000,000	100.00
	小 計	52,800,000,000	—	—	52,800,000,000	100.00
88	財 產 收 入	56,400,000,000	—	—	56,400,000,000	100.00
	營業盈餘及事業收入	64,446,180,000	—	—	64,446,180,000	100.00
	小 計	120,846,180,000	—	—	120,846,180,000	100.00
88 下 及 89	財 產 收 入	315,043,930	—	297,612,610	17,431,320	5.53
92	財 產 收 入	12,400,000,000	—	—	12,400,000,000	100.00
	營業盈餘及事業收入	11,160,000,000	—	—	11,160,000,000	100.00
	小 計	23,560,000,000	—	—	23,560,000,000	100.00
93	財 產 收 入	1,224,690,000	155,858,963	20,600,037	1,048,231,000	85.59
95	罰款及賠償收入	183,255	—	—	183,255	100.00
96	罰款及賠償收入	20,994,950	—	—	20,994,950	100.00
	其 他 收 入	97,934	—	18,000	79,934	81.62
	小 計	21,092,884	—	18,000	21,074,884	99.91
97	罰款及賠償收入	101,870	—	1,870	100,000	98.16
	規 費 收 入	11,619	—	—	11,619	100.00
	財 產 收 入	1,451	—	—	1,451	100.00
	小 計	114,940	—	1,870	113,070	98.37
98	罰款及賠償收入	30,000	—	—	30,000	100.00
	規 費 收 入	23,238	—	—	23,238	100.00
	財 產 收 入	60,960	—	—	60,960	100.00
	小 計	114,198	—	—	114,198	100.00

2. 以前年度部分（續）

單位：新臺幣元

年度	科目	以前年度轉入數	決 算 審 定 數			
			減 免 數	實 現 數	應 收 保 留 數	
					金 額	%
99	規 費 收 入	16,492	4,873	—	11,619	70.45
100	罰 款 及 賠 償 收 入	19,115	—	—	19,115	100.00
101	罰 款 及 賠 償 收 入	50,000	—	—	50,000	100.00
102	罰 款 及 賠 償 收 入	60,000	—	18,860	41,140	68.57
	規 費 收 入	54,866	53,586	—	1,280	2.33
	財 產 收 入	14,106,772,000	—	—	14,106,772,000	100.00
	小 計	14,106,886,866	53,586	18,860	14,106,814,420	100.00
103	罰 款 及 賠 償 收 入	20,000	20,000	—	—	—
	規 費 收 入	68,570	53,586	—	14,984	21.85
	其 他 收 入	200,000	—	—	200,000	100.00
	小 計	288,570	73,586	—	214,984	74.50
104	罰 款 及 賠 償 收 入	60,000	—	—	60,000	100.00
	規 費 收 入	477,133	34,673	277,333	165,127	34.61
	財 產 收 入	58,968	—	58,968	—	—
	營業盈餘及事業收入	12,696,094,915	—	12,696,094,915	—	—
	小 計	12,696,691,016	34,673	12,696,431,216	225,127	0.00
	工 業 局	55,731,025	13,204,438	349,552	42,177,035	75.68
96	其 他 收 入	54,511,237	13,204,438	154,060	41,152,739	75.49
99	罰 款 及 賠 償 收 入	30,000	—	—	30,000	100.00
	其 他 收 入	135,188	—	—	135,188	100.00
	小 計	165,188	—	—	165,188	100.00
102	罰 款 及 賠 償 收 入	3,000	—	1,200	1,800	60.00
103	罰 款 及 賠 償 收 入	23,000	—	—	23,000	100.00
104	罰 款 及 賠 償 收 入	1,028,600	—	194,292	834,308	81.11
	國際貿易局及所屬	364,041,155	120,000	363,771,160	149,995	0.04
101	罰 款 及 賠 償 收 入	120,000	120,000	—	—	—
102	罰 款 及 賠 償 收 入	149,995	—	—	149,995	100.00
104	財 產 收 入	363,771,160	—	363,771,160	—	—
	標準檢驗局及所屬	8,847,574	644,486	1,387,253	6,815,835	77.04
96	罰 款 及 賠 償 收 入	81,316	—	—	81,316	100.00
98	罰 款 及 賠 償 收 入	180,422	180,422	—	—	—
99	罰 款 及 賠 償 收 入	4,000	—	4,000	—	—
100	罰 款 及 賠 償 收 入	1,472,823	—	78,322	1,394,501	94.68
101	罰 款 及 賠 償 收 入	1,595,000	68,000	—	1,527,000	95.74
	其 他 收 入	234,520	92,520	27,000	115,000	49.04
	小 計	1,829,520	160,520	27,000	1,642,000	89.75
102	罰 款 及 賠 償 收 入	859,300	—	44,900	814,400	94.77
103	罰 款 及 賠 償 收 入	562,000	31,000	161,350	369,650	65.77
	其 他 收 入	13,044	13,044	—	—	—
	小 計	575,044	44,044	161,350	369,650	64.28

2. 以前年度部分（續）

單位：新臺幣元

年度	科目	以前年度轉入數	決 算 審 定 數			
			減 免 數	實 現 數	應 收 保 留 數	
					金 額	%
104	罰款及賠償收入	3,778,500	259,500	1,005,032	2,513,968	66.53
	其 他 收 入	66,649	—	66,649	—	—
	小 計	3,845,149	259,500	1,071,681	2,513,968	65.38
	智慧財產局	677,877	—	—	677,877	100.00
100	其 他 收 入	677,877	—	—	677,877	100.00
	水利署及所屬	321,337,182	14,191,120	3,792,116	303,353,946	94.40
90	罰款及賠償收入	131,825	84,000	—	47,825	36.28
91	罰款及賠償收入	2,307,969	690,000	—	1,617,969	70.10
	財 產 收 入	46,091	—	—	46,091	100.00
	小 計	2,354,060	690,000	—	1,664,060	70.69
93	罰款及賠償收入	55,225,737	1,981,074	110,000	53,134,663	96.21
94	罰款及賠償收入	116,658,112	3,160,000	—	113,498,112	97.29
95	罰款及賠償收入	5,705,599	—	78,516	5,627,083	98.62
	規 費 收 入	328,907	—	8,010	320,897	97.56
	小 計	6,034,506	—	86,526	5,947,980	98.57
96	罰款及賠償收入	62,289,946	8,276,046	309,053	53,704,847	86.22
	規 費 收 入	120,087	—	469	119,618	99.61
	小 計	62,410,033	8,276,046	309,522	53,824,465	86.24
97	罰款及賠償收入	2,279,038	—	8,000	2,271,038	99.65
98	罰款及賠償收入	2,167,459	—	276,522	1,890,937	87.24
99	罰款及賠償收入	2,445,262	—	60,000	2,385,262	97.55
100	罰款及賠償收入	27,486,564	—	65,351	27,421,213	99.76
101	罰款及賠償收入	21,692,982	—	98,982	21,594,000	99.54
102	罰款及賠償收入	12,357,550	—	1,828,355	10,529,195	85.20
103	罰款及賠償收入	6,941,368	—	109,912	6,831,456	98.42
104	罰款及賠償收入	3,152,686	—	838,946	2,313,740	73.39
	能 源 局	1,180,000	—	1,180,000	—	—
99	罰款及賠償收入	80,000	—	80,000	—	—
103	罰款及賠償收入	450,000	—	450,000	—	—
104	罰款及賠償收入	650,000	—	650,000	—	—

（二）歲出部分

1. 本年度部分

單位：新臺幣元

科目	預算數	決算數	決 算 審 定 數			審 定 數 與 預 算 數 比 較 增 減	
			實 現 數	應 付 保 留 數	合 計	金 額	%
經濟部主管	59,049,258,000	58,123,794,293	55,497,757,196	2,626,037,097	58,123,794,293	- 925,463,707	1.57
經濟部	23,540,884,000	23,307,155,970	23,269,541,603	37,614,367	23,307,155,970	- 233,728,030	0.99

1. 本年度部分（續）

單位：新臺幣元

科 目	預 算 數	決 算 數	決 算 審 定 數			審 定 數 與 預 算 數 比 較 增 減	
			實 現 數	應 付 保 留 數	合 計	金 額	%
投資事業股權移轉	892,000	891,592	891,592	—	891,592	- 408	0.05
推動商業科技發展	923,316,000	904,306,898	878,750,898	25,556,000	904,306,898	- 19,009,102	2.06
科 技 專 案	18,256,312,000	18,169,980,026	18,169,980,026	—	18,169,980,026	- 86,331,974	0.47
延攬海外科技人才	10,720,000	10,685,907	10,685,907	—	10,685,907	- 34,093	0.32
礦業及土石科技發展	5,254,000	5,217,474	5,217,474	—	5,217,474	- 36,526	0.70
礦務行政與管理	34,083,000	33,383,377	33,383,377	—	33,383,377	- 699,623	2.05
一 般 行 政	3,780,532,000	3,714,444,711	3,704,876,614	9,568,097	3,714,444,711	- 66,087,289	1.75
國營事業管理	8,317,000	6,018,286	6,018,286	—	6,018,286	- 2,298,714	27.64
投 資 審 議	9,188,000	9,170,311	9,170,311	—	9,170,311	- 17,689	0.19
推動商業現代化	304,395,000	280,932,758	278,442,488	2,490,270	280,932,758	- 23,462,242	7.71
經濟行政與管理	44,246,000	44,163,604	44,163,604	—	44,163,604	- 82,396	0.19
貿易調查業務	4,326,000	4,237,735	4,237,735	—	4,237,735	- 88,265	2.04
國際經濟合作與促進投資	112,102,000	110,827,243	110,827,243	—	110,827,243	- 1,274,757	1.14
國際經濟合作	18,604,000	18,459,416	18,459,416	—	18,459,416	- 144,584	0.78
促 進 投 資	93,498,000	92,367,827	92,367,827	—	92,367,827	- 1,130,173	1.21
一般建築及設備	6,720,000	6,564,686	6,564,686	—	6,564,686	- 155,314	2.31
交通及運輸設備	6,720,000	6,564,686	6,564,686	—	6,564,686	- 155,314	2.31
第 一 預 備 金	32,759,000	—	—	—	—	- 32,759,000	—
早期退休人員生活困難照護金	3,772,000	2,610,000	2,610,000	—	2,610,000	- 1,162,000	30.81
退休撫卹給付	3,950,000	3,721,362	3,721,362	—	3,721,362	- 228,638	5.79
工 業 局	8,701,207,000	8,632,503,299	8,431,293,279	201,210,020	8,632,503,299	- 68,703,701	0.79
工業技術升級輔導	8,210,365,000	8,151,292,633	8,009,864,613	141,428,020	8,151,292,633	- 59,072,367	0.72
一 般 行 政	341,069,000	336,189,361	336,189,361	—	336,189,361	- 4,879,639	1.43
工 業 管 理	148,503,000	143,751,305	83,969,305	59,782,000	143,751,305	- 4,751,695	3.20
一般建築及設備	1,270,000	1,270,000	1,270,000	—	1,270,000	—	—
交通及運輸設備	1,270,000	1,270,000	1,270,000	—	1,270,000	—	—
國際貿易局及所屬	1,697,105,000	1,658,940,351	1,658,940,351	—	1,658,940,351	- 38,164,649	2.25
一 般 行 政	528,275,000	492,083,268	492,083,268	—	492,083,268	- 36,191,732	6.85
國 際 貿 易	1,167,560,000	1,165,695,599	1,165,695,599	—	1,165,695,599	- 1,864,401	0.16
一般建築及設備	1,270,000	1,161,484	1,161,484	—	1,161,484	- 108,516	8.54
交通及運輸設備	1,270,000	1,161,484	1,161,484	—	1,161,484	- 108,516	8.54
標準檢驗局及所屬	2,197,062,000	2,152,205,739	2,147,233,043	4,972,696	2,152,205,739	- 44,856,261	2.04
建立及維持度量衡標準	413,743,000	411,585,648	411,585,648	—	411,585,648	- 2,157,352	0.52
建立及維護國家標準	99,043,000	94,955,540	94,955,540	—	94,955,540	- 4,087,460	4.13
一 般 行 政	1,253,084,000	1,226,574,870	1,223,952,174	2,622,696	1,226,574,870	- 26,509,130	2.12
標準檢驗及度政管理	426,426,000	417,406,235	415,056,235	2,350,000	417,406,235	- 9,019,765	2.12
一般建築及設備	1,766,000	1,683,446	1,683,446	—	1,683,446	- 82,554	4.67
交通及運輸設備	1,766,000	1,683,446	1,683,446	—	1,683,446	- 82,554	4.67
第 一 預 備 金	3,000,000	—	—	—	—	- 3,000,000	—

1. 本年度部分（續）

單位：新臺幣元

科 目	預 算 數	決 算 數	決 算 審 定 數			審 定 數 與 預 算 數 比 較 增 減	
			實 現 數	應 付 保 留 數	合 計	金 額	%
智 慧 財 產 局	1,636,303,000	1,604,259,492	1,604,259,492	—	1,604,259,492	- 32,043,508	1.96
智慧財產權科技發展	202,875,000	200,511,657	200,511,657	—	200,511,657	- 2,363,343	1.16
一 般 行 政	1,124,493,000	1,117,825,489	1,117,825,489	—	1,117,825,489	- 6,667,511	0.59
推動保護智慧財產權	306,727,000	285,922,346	285,922,346	—	285,922,346	- 20,804,654	6.78
第 一 預 備 金	2,208,000	—	—	—	—	- 2,208,000	—
水 利 署 及 所 屬	15,625,329,000	15,166,222,498	12,807,888,984	2,358,333,514	15,166,222,498	- 459,106,502	2.94
水資源科技發展	176,036,000	161,792,786	161,792,786	—	161,792,786	- 14,243,214	8.09
一 般 行 政	2,055,795,000	2,037,926,288	2,037,926,288	—	2,037,926,288	- 17,868,712	0.87
水利建設及保育管理	13,383,283,000	12,963,227,424	10,604,893,910	2,358,333,514	12,963,227,424	- 420,055,576	3.14
水資源企劃及保育	552,384,000	544,188,445	531,966,557	12,221,888	544,188,445	- 8,195,555	1.48
水利行政業務	66,281,000	64,077,661	59,309,074	4,768,587	64,077,661	- 2,203,339	3.32
水資源開發及維護	3,339,805,000	3,075,003,385	1,855,683,468	1,219,319,917	3,075,003,385	- 264,801,615	7.93
河川海岸及排水環境營造	9,424,813,000	9,279,957,933	8,157,934,811	1,122,023,122	9,279,957,933	- 144,855,067	1.54
一般建築及設備	3,280,000	3,276,000	3,276,000	—	3,276,000	- 4,000	0.12
交通及運輸設備	3,280,000	3,276,000	3,276,000	—	3,276,000	- 4,000	0.12
第 一 預 備 金	6,935,000	—	—	—	—	- 6,935,000	—
中 小 企 業 處	4,438,599,000	4,413,890,154	4,413,890,154	—	4,413,890,154	- 24,708,846	0.56
中小企業科技應用	1,369,121,000	1,356,565,014	1,356,565,014	—	1,356,565,014	- 12,555,986	0.92
一 般 行 政	143,904,000	138,502,049	138,502,049	—	138,502,049	- 5,401,951	3.75
中小企業發展	2,920,058,000	2,918,196,700	2,918,196,700	—	2,918,196,700	- 1,861,300	0.06
一般建築及設備	635,000	626,391	626,391	—	626,391	- 8,609	1.36
交通及運輸設備	635,000	626,391	626,391	—	626,391	- 8,609	1.36
第 一 預 備 金	4,881,000	—	—	—	—	- 4,881,000	—
加工出口區管理處及所屬	507,415,000	501,871,032	501,871,032	—	501,871,032	- 5,543,968	1.09
園區產業升級	63,075,000	63,058,693	63,058,693	—	63,058,693	- 16,307	0.03
一 般 行 政	334,502,000	329,076,590	329,076,590	—	329,076,590	- 5,425,410	1.62
加工出口區業務	109,738,000	109,735,749	109,735,749	—	109,735,749	- 2,251	0.00
加工出口區管理	109,738,000	109,735,749	109,735,749	—	109,735,749	- 2,251	0.00
第 一 預 備 金	100,000	—	—	—	—	- 100,000	—
中央地質調查所	436,974,000	431,526,326	430,629,826	896,500	431,526,326	- 5,447,674	1.25
地質科技研究發展	243,152,000	241,200,457	240,517,457	683,000	241,200,457	- 1,951,543	0.80
一 般 行 政	114,079,000	111,095,153	111,095,153	—	111,095,153	- 2,983,847	2.62
地質調查研究	79,598,000	79,230,716	79,017,216	213,500	79,230,716	- 367,284	0.46
第 一 預 備 金	145,000	—	—	—	—	- 145,000	—
能 源 局	268,380,000	255,219,432	232,209,432	23,010,000	255,219,432	- 13,160,568	4.90
一 般 行 政	197,498,000	186,850,245	182,420,245	4,430,000	186,850,245	- 10,647,755	5.39
能源規劃與國際交流	69,861,000	67,829,187	49,249,187	18,580,000	67,829,187	- 2,031,813	2.91
一般建築及設備	779,000	540,000	540,000	—	540,000	- 239,000	30.68
交通及運輸設備	779,000	540,000	540,000	—	540,000	- 239,000	30.68
第 一 預 備 金	242,000	—	—	—	—	- 242,000	—

2. 以前年度部分

單位：新臺幣元

年度	科 目	以前年度轉入數	決 算 審 定 數			
			減 免 數	實 現 數	應 付 保 留 數	
					金 額	%
	經 濟 部 主 管	6,046,361,167	151,210,078	2,593,203,109	3,301,947,980	54.61
	經 濟 部	1,538,821,158	1,809,625	17,294,533	1,519,717,000	98.76
87	投資事業股權移轉	484,143,000	—	—	484,143,000	100.00
88	投資事業股權移轉	1,035,574,000	—	—	1,035,574,000	100.00
103	推動商業現代化	318,000	—	318,000	—	—
104	推動商業科技發展	7,500,001	111,268	7,388,733	—	—
	一 般 行 政	11,286,157	1,698,357	9,587,800	—	—
	小 計	18,786,158	1,809,625	16,976,533	—	—
	工 業 局	924,712,401	25,066,364	899,646,037	—	—
104	工業技術升級輔導	921,562,401	24,006,040	897,556,361	—	—
	工 業 管 理	3,150,000	1,060,324	2,089,676	—	—
	小 計	924,712,401	25,066,364	899,646,037	—	—
	國際貿易局及所屬	542,716,914	—	165,536,366	377,180,548	69.50
100	國際貿易	500,311,940	—	161,322,000	338,989,940	67.76
101	國際貿易	28,668,760	—	—	28,668,760	100.00
102	國際貿易	13,736,214	—	4,214,366	9,521,848	69.32
	標準檢驗局及所屬	1,258,000	733,895	524,105	—	—
104	建立及維護國家標準	1,258,000	733,895	524,105	—	—
	水利署及所屬	2,972,157,194	123,600,194	1,443,506,568	1,405,050,432	47.27
102	水利建設及保育管理	8,695,881	3,409,515	1,899,125	3,387,241	38.95
103	水利建設及保育管理	74,514,100	26,301,894	16,467,927	31,744,279	42.60
104	水資源科技發展	1,425,000	—	1,425,000	—	—
	水利建設及保育管理	2,887,522,213	93,888,785	1,423,714,516	1,369,918,912	47.44
	小 計	2,888,947,213	93,888,785	1,425,139,516	1,369,918,912	47.42
	中央地質調查所	64,608,000	—	64,608,000	—	—
104	地質科技研究發展	9,116,000	—	9,116,000	—	—
	地質調查研究	55,492,000	—	55,492,000	—	—
	小 計	64,608,000	—	64,608,000	—	—
	能 源 局	2,087,500	—	2,087,500	—	—
104	一 般 行 政	2,087,500	—	2,087,500	—	—

二、修正數明細表及各項差異原因分析簡明表

(一) 修正數明細表

本年度歲入決算修正數明細表

單位：新臺幣元

科 目	正 數				修 正 內 容
	實 現 數		應 收 保 留 數		
	增	減	增	減	
經 濟 部 主 管	—	—	900,000	—	增列應收違反水利法之罰鍰收入。
水 利 署 及 所 屬	—	—	900,000	—	
罰 款 及 賠 償 收 入	—	—	900,000	—	

(二) 各項差異原因分析表－歲入部分

1. 本年度應收保留數簡明表

單位：新臺幣元

科 目	預 算 數	應 收 保 留 數		原 因 分 析
		金 額	%	
經 濟 部				
營業盈餘及事業收入	7,065,197,000	5,172,483,113	73.21	台灣糖業公司股息紅利應繳庫數。
工 業 局				
罰款及賠償收入	1,680,000	403,428	24.01	違反政府採購法案件尚在追繳押標金。
國際貿易局及所屬				
財產收入	1,130,476,000	359,022,243	31.76	臺北國際會議中心及臺北世界貿易中心等展覽大樓尚未收繳之權利金。
標準檢驗局及所屬				
罰款及賠償收入	16,256,000	6,563,143	40.37	違反商品檢驗法等規定案件尚未收繳之罰鍰。
能 源 局				
罰款及賠償收入	8,400,000	2,643,640	31.47	違反石油管理法案件尚未收繳之罰鍰。

註：本表所列項目係指應收保留數達 20%，或 3 千萬元以上者。

2. 本年度歲入超（短）收數簡明表

單位：新臺幣元

科 目	預 算 數	決 算 審 定 數	超（短）收 數		原 因 分 析
			金 額	%	
經 濟 部					
罰款及賠償收入	74,574,000	52,175,227	- 22,398,773	30.04	違法赴大陸投資案件罰鍰較預計減少。
規 費 收 入	867,440,000	638,889,844	- 228,550,156	26.35	公司法增訂第 235 條之 1，公司應於章程明定有關員工酬勞之分派，經濟部考量其變更登記係因法律變更所致，爰免收登記費用。
財 產 收 入	559,759,000	719,661,289	159,902,289	28.57	台灣電力公司繳納水庫淤淤工程土石標售款較預計增加。
營業盈餘及事業收入	7,065,197,000	7,524,417,937	459,220,937	6.50	台灣糖業公司繳庫盈餘較預計增加。
工 業 局					
罰款及賠償收入	1,680,000	9,035,857	7,355,857	437.85	廠商繳納逾期罰款較預計增加。
國際貿易局及所屬					
罰款及賠償收入	3,288,000	14,811,673	11,523,673	350.48	廠商繳納違規罰鍰較預計增加。
財 產 收 入	1,130,476,000	1,245,399,707	114,923,707	10.17	廠商繳納展覽館委託經營權利金較預計增加。
其 他 收 入	83,000	1,660,558	1,577,558	1,900.67	收回以前年度短估之展覽館委託經營權利金。
標準檢驗局及所屬					
罰款及賠償收入	16,256,000	25,372,265	9,116,265	56.08	違反商品檢驗法之罰鍰較預計增加。
規 費 收 入	980,641,000	880,160,081	- 100,480,919	10.25	商品檢驗申請案件較預計減少。
智慧財產局					
規 費 收 入	4,189,985,000	3,922,552,953	- 267,432,047	6.38	專利申請案件較預計減少。
其 他 收 入	1,867,000	2,886,868	1,019,868	54.63	逾期 5 年以上未兌領支票解繳國庫。
水利署及所屬					
罰款及賠償收入	84,950,000	46,378,177	- 38,571,823	45.41	廠商繳納逾期罰款較預計減少。

2. 本年度歲入超（短）收數簡明表（續）

單位：新臺幣元

科 目	預 算 數	決 算 審 定 數	超（短）收 數		原 因 分 析
			金 額	%	
規 費 收 入	15,245,000	11,482,122	- 3,762,878	24.68	審查案件較預計減少。
財 產 收 入	111,133,000	43,816,426	- 67,316,574	60.57	土石方標售收入較預計減少。
中 小 企 業 處					
財 產 收 入	678,000	1,777,778	1,099,778	162.21	收取信保基金「嚴重急性呼吸道症候群防治及紓困貸款」保證專款之利息收入較預計增加。
其 他 收 入	198,000	14,244,219	14,046,219	7,094.05	收回「小型企業創新研發計畫(SBIR)」以前年度補助款結餘較預計增加。
加工出口區管理處及所屬					
規 費 收 入	4,647,000	2,666,718	- 1,980,282	42.61	園區廠商申請建築執照或辦理公司登記、變更登記等案件較預計減少。
中央地質調查所					
罰 款 及 賠 償 收 入	600,000	4,599,615	3,999,615	666.60	廠商繳納逾期罰款較預計增加。
能 源 局					
罰 款 及 賠 償 收 入	8,400,000	11,510,236	3,110,236	37.03	廠商逾期未完成再生能源發電設備之設置等，沒收履約保證金之罰款收入較預計增加。

註：本表所列項目係指超（短）收數達 20%且百萬元以上，或 3 千萬元以上者。

3. 以前年度歲入減免數簡明表

單位：新臺幣元

年 度	科 目	以 前 年 度 轉 入 數	減 免 數		原 因 分 析
			金 額	%	
	經 濟 部				
93	財 產 收 入	1,224,690,000	155,858,963	12.73	高雄硫酸銨公司清算完結，並完成賸餘財產分派。
99	規 費 收 入	16,492	4,873	29.55	民國 99 及 102 年度皆為應收礦業權費收入，依法取得債權憑證，爰辦理註銷。
102	規 費 收 入	54,866	53,586	97.67	
103	罰 款 及 賠 償 收 入	20,000	20,000	100.00	違反礦業法之行政罰鍰，依法取得債權憑證，爰辦理註銷。
	規 費 收 入	68,570	53,586	78.15	應收礦業權費收入，依法取得債權憑證，爰辦理註銷。
	工 業 局				
96	其 他 收 入	54,511,237	13,204,438	24.22	違反補助合約規定，應繳回之補助款，依法取得債權憑證，爰辦理註銷。
	國際貿易局及所屬				
101	罰 款 及 賠 償 收 入	120,000	120,000	100.00	違反貿易法之行政罰鍰，依法取得債權憑證，爰辦理註銷。
	標準檢驗局及所屬				
98	罰 款 及 賠 償 收 入	180,422	180,422	100.00	違反商品檢驗法之行政罰鍰，依法取得債權憑證，爰辦理註銷。
101	其 他 收 入	234,520	92,520	39.45	民國 101 及 103 年度，皆為資遣職工溢領之資遣費等不當得利，經法院判決毋須返還，爰辦理註銷。
103	其 他 收 入	13,044	13,044	100.00	
	水利署及所屬				
90	罰 款 及 賠 償 收 入	131,825	84,000	63.72	民國 90 及 91 年度，皆為違反水利法之行政罰鍰，依法取得債權憑證，爰辦理註銷。
91	罰 款 及 賠 償 收 入	2,307,969	690,000	29.90	

註：本表所列項目係指減免數達 20%，或 3 千萬元以上者。

4. 以前年度應收保留數簡明表

單位：新臺幣元

年度	科 目	以 前 年 度 轉 入 數	應 收 保 留 數		原 因 分 析
			金 額	%	
	經 濟 部				
87	財 產 收 入	16,500,000,000	16,500,000,000	100.00	台灣中油公司股票釋出，待與工會協商，尚未辦理。
87	營業盈餘及事業收入	36,300,000,000	36,300,000,000	100.00	台灣中油公司股票釋出（超過面額之買賣差價），待與工會協商，尚未辦理。
88	財 產 收 入	56,400,000,000	56,400,000,000	100.00	台灣中油、台灣電力公司股票釋出，待與工會協商，或依修正後電業法規定進行發電業及輸配電業分離，尚未辦理。
	營業盈餘及事業收入	64,446,180,000	64,446,180,000	100.00	台灣中油、台灣電力公司股票釋出（超過面額之買賣差價），待與工會協商，或依修正後電業法規定進行發電業及輸配電業分離，尚未辦理。
92	財 產 收 入	12,400,000,000	12,400,000,000	100.00	台灣中油公司股票釋出，待與工會協商，尚未辦理。
	營業盈餘及事業收入	11,160,000,000	11,160,000,000	100.00	台灣中油公司股票釋出（超過面額之買賣差價），待與工會協商，尚未辦理。
93	財 產 收 入	1,224,690,000	1,048,231,000	85.59	臺灣省農工企業等公司尚未完結清算，無法收回資本。
95	罰 款 及 賠 償 收 入	183,255	183,255	100.00	違反公司法等規定案件尚未收繳之罰鍰。
96	罰 款 及 賠 償 收 入	20,994,950	20,994,950	100.00	違反光碟管理條例及公司法等規定案件尚未收繳之罰鍰。
	其 他 收 入	97,934	79,934	81.62	尚未收回溢發退休人員退休金。
97	罰 款 及 賠 償 收 入	101,870	100,000	98.16	違反公司法等規定案件尚未收繳之罰鍰。
	規 費 收 入	11,619	11,619	100.00	尚未收繳之礦業權費。
	財 產 收 入	1,451	1,451	100.00	尚未收繳之礦產權利金。
98	罰 款 及 賠 償 收 入	30,000	30,000	100.00	違反公司法等規定案件尚未收繳之罰鍰。
	規 費 收 入	23,238	23,238	100.00	尚未收繳之礦業權費。
	財 產 收 入	60,960	60,960	100.00	尚未收繳之礦產權利金。
99	規 費 收 入	16,492	11,619	70.45	尚未收繳之礦業權費。
100	罰 款 及 賠 償 收 入	19,115	19,115	100.00	民國 100 至 102 年度，皆為違反公司法等規定案件尚未收繳之罰鍰。
101	罰 款 及 賠 償 收 入	50,000	50,000	100.00	
102	罰 款 及 賠 償 收 入	60,000	41,140	68.57	
	財 產 收 入	14,106,772,000	14,106,772,000	100.00	台灣糖業公司減資案尚未執行。
103	規 費 收 入	68,570	14,984	21.85	尚未收繳之礦業權費。
	其 他 收 入	200,000	200,000	100.00	攤商違法再從事活禽宰殺行為，尚未收繳之攤商轉型補助金。
104	罰 款 及 賠 償 收 入	60,000	60,000	100.00	違反公司法等規定案件尚未收繳之罰鍰。
	規 費 收 入	477,133	165,127	34.61	尚未收繳之礦業權費。
	工 業 局				
96	其 他 收 入	54,511,237	41,152,739	75.49	廠商違反合約，尚未收取之配合款。
99	罰 款 及 賠 償 收 入	30,000	30,000	100.00	違反毒品危害防治條例案件尚未收繳之罰鍰。
	其 他 收 入	135,188	135,188	100.00	廠商違反合約，尚未收取之補助款。
102	罰 款 及 賠 償 收 入	3,000	1,800	60.00	違反商港法案件尚未收繳之罰鍰。
103	罰 款 及 賠 償 收 入	23,000	23,000	100.00	違反商港法及冷凍空調業管理條例案件尚未收繳之罰鍰。
104	罰 款 及 賠 償 收 入	1,028,600	834,308	81.11	違反政府採購法案件尚在追繳押標金。
	國際貿易局及所屬				
102	罰 款 及 賠 償 收 入	149,995	149,995	100.00	違反貿易法案件尚未收繳之罰鍰。
	標準檢驗局及所屬				
96	罰 款 及 賠 償 收 入	81,316	81,316	100.00	民國 96、100 及 101 年度，皆為違反商品檢驗法等規定案件尚未收繳之罰鍰。

4. 以前年度應收保留數簡明表（續）

單位：新臺幣元

年度	科 目	以 前 年 度 轉 入 數	應 收 保 留 數		原 因 分 析
			金 額	%	
100	罰款及賠償收入	1,472,823	1,394,501	94.68	溢發年節慰問金尚待收回。 民國 102 至 104 年度，皆為違反商品檢驗法等規定案件尚未收繳之罰鍰。
101	罰款及賠償收入	1,595,000	1,527,000	95.74	
	其 他 收 入	234,520	115,000	49.04	
102	罰款及賠償收入	859,300	814,400	94.77	
103	罰款及賠償收入	562,000	369,650	65.77	
104	罰款及賠償收入	3,778,500	2,513,968	66.53	遭詐領之查緝仿冒檢舉人獎金尚待收回。
100	智 慧 財 產 局 其 他 收 入	677,877	677,877	100.00	
	水 利 署 及 所 屬				
90	罰款及賠償收入	131,825	47,825	36.28	民國 90 及 91 年度，皆為違反水利法案件尚未收繳之罰鍰。
91	罰款及賠償收入	2,307,969	1,617,969	70.10	
	財 產 收 入	46,091	46,091	100.00	尚未收繳之河川公地使用費。
93	罰款及賠償收入	55,225,737	53,134,663	96.21	民國 93 至 95 年度，皆為違反水利法案件尚未收繳之罰鍰。
94	罰款及賠償收入	116,658,112	113,498,112	97.29	
95	罰款及賠償收入	5,705,599	5,627,083	98.62	尚未收繳之河川公地使用費。
	規 費 收 入	328,907	320,897	97.56	
96	罰款及賠償收入	62,289,946	53,704,847	86.22	違反水利法案件尚未收繳之罰鍰。
	規 費 收 入	120,087	119,618	99.61	尚未收繳之河川公地使用費。
97	罰款及賠償收入	2,279,038	2,271,038	99.65	民國 97 至 104 年度，皆為違反水利法案件尚未收繳之罰鍰。
98	罰款及賠償收入	2,167,459	1,890,937	87.24	
99	罰款及賠償收入	2,445,262	2,385,262	97.55	
100	罰款及賠償收入	27,486,564	27,421,213	99.76	
101	罰款及賠償收入	21,692,982	21,594,000	99.54	
102	罰款及賠償收入	12,357,550	10,529,195	85.20	
103	罰款及賠償收入	6,941,368	6,831,456	98.42	
104	罰款及賠償收入	3,152,686	2,313,740	73.39	

註：本表所列項目係指應收保留數達 20%，或 3 千萬元以上者。

（三） 各項差異原因分析表—歲出部分

1. 本年度應付保留數簡明表

單位：新臺幣元

科 目	預 算 數	應 付 保 留 數		原 因 分 析
		金 額	%	
工 業 局				
工業技術升級輔導	8,210,365,000	141,428,020	1.72	補助計畫期程跨年度。
工業管理	148,503,000	59,782,000	40.26	委辦、補助計畫受規劃及發包作業時程影響，相關經費予以保留。
水 利 署 及 所 屬				
水利建設及保育管理	13,383,283,000	2,358,333,514	17.62	委辦、補助計畫期程跨年度。
能 源 局				
能源規劃與國際交流	69,861,000	18,580,000	26.60	委辦計畫未及於年度結束前完成驗收。

註：本表所列項目係指應付保留數達 20%，或 3 千萬元以上者。

2. 本年度賸餘數簡明表

單位：新臺幣元

科 目	預 算 數	賸 餘 數		原 因 分 析
		金 額	%	
經 濟 部				
科 技 專 案	18,256,312,000	86,331,974	0.47	補助計畫經費結餘。
一 般 行 政	3,780,532,000	66,087,289	1.75	實際進用員額較少之人事費結餘。
國 營 事 業 管 理	8,317,000	2,298,714	27.64	中石化安順廠訴訟案上訴裁判費用，經法院判決由中國石油化學工業開發公司繳納，爰毋須支用。
早期退休人員生活困難 照護金	3,772,000	1,162,000	30.81	支領照護金人員亡故人數增加，照護金支出隨減。
工 業 局				
工 業 技 術 升 級 輔 導	8,210,365,000	59,072,367	0.72	委辦計畫經費結餘。
國際貿易局及所屬				
一 般 行 政	528,275,000	36,191,732	6.85	實際進用員額較少之人事費結餘。
水利署及所屬				
水利建設及保育管理	13,383,283,000	420,055,576	3.14	營繕工程、採購財物及委辦、補助計畫經費結餘。
能 源 局				
一 般 建 築 及 設 備	779,000	239,000	30.68	採購財物經費結餘。

註：本表所列項目係指賸餘數達 20%，或 3 千萬元以上者。

3. 以前年度歲出減免數簡明表

單位：新臺幣元

年度	科 目	以 前 年 度 轉 入 數	減 免 數		原 因 分 析
			金 額	%	
104	工 業 局				
	工 業 管 理	3,150,000	1,060,324	33.66	補助計畫經費結餘。
104	標準檢驗局及所屬				
	建立及維護國家標準	1,258,000	733,895	58.34	能源科技產品標準檢測驗證計畫因部分履約項目未完成而終止契約，相關經費辦理註銷。
102	水利署及所屬				
	水利建設及保育管理	8,695,881	3,409,515	39.21	委辦計畫經費結餘。
103	水利建設及保育管理	74,514,100	26,301,894	35.30	營繕工程經費結餘。
104	水利建設及保育管理	2,887,522,213	93,888,785	3.25	營繕工程經費結餘，及投資台灣自來水公司辦理無自來水地區供水改善計畫第二期，部分案件因用地無法取得等撤銷辦理之結餘。

註：本表所列項目係指減免數達 20%，或 3 千萬元以上者。

4. 以前年度應付保留數簡明表

單位：新臺幣元

年度	科 目	以 前 年 度 轉 入 數	應 付 保 留 數		原 因 分 析
			金 額	%	
87	經 濟 部				
	投 資 事 業 股 權 移 轉	484,143,000	484,143,000	100.00	台灣中油公司股票釋出，待與工會協商，釋股作業未執行，相關釋股費用續保留。
88	投 資 事 業 股 權 移 轉	1,035,574,000	1,035,574,000	100.00	台灣電力公司股票釋出，待依修正後電業法規定進行發電業及輸配電業分離，釋股作業未執行，相關釋股費用續保留。
100	國際貿易局及所屬				
	國 際 貿 易	500,311,940	338,989,940	67.76	民國 100 及 101 年度，皆為委託興建國家會展中心（南港展覽館擴建）計畫尚在執行中，須保留繼續辦理。

4. 以前年度應付保留數簡明表（續）

單位：新臺幣元

年度	科 目	以 前 年 度 轉 入 數	應 付 保 留 數		原 因 分 析
			金 額	%	
101	國 際 貿 易	28,668,760	28,668,760	100.00	興建南港展覽館計畫公共藝術設置案之委託創作部分尚未執行，相關工程費用續保留。
102	國 際 貿 易	13,736,214	9,521,848	69.32	
	水利署及所屬				
102	水利建設及保育管理	8,695,881	3,387,241	38.95	新竹市客雅中興橋至青草湖出水口區段環境營造工程等案，因尚未完成都市計畫個案變更及經費核銷作業，須保留繼續執行。
103	水利建設及保育管理	74,514,100	31,744,279	42.60	湖山水庫工程及重要河川環境營造計畫等案，因尚未完成驗收及經費核銷作業，須保留繼續執行。
104	水利建設及保育管理	2,887,522,213	1,369,918,912	47.44	湖山水庫工程計畫因履約爭議訴訟中、金門自大陸引水工程計畫因購水契約簽訂進度未如預期等，須保留繼續執行。

註：本表所列項目係指應付保留數達 20%，或 3 千萬元以上者。

拾肆、交通部主管

交通部主管包括 6 個機關，業務計畫 34 項，下分工作計畫 41 項，其中已執行完成者 19 項，尚在執行者 21 項，未執行者 1 項。本年度決算審核結果，歲入決算審定實現數 607 億 4,827 萬餘元，應收保留數 13 億 7,210 萬餘元，較預算短收 49 億 4,276 萬餘元（7.37%）；歲出決算審定實現數 771 億 5,484 萬餘元（68.82%），應付保留數 329 億 2,222 萬餘元（29.36%），預算賸餘 20 億 4,018 萬餘元（1.82%）。以前年度轉入數決算審核結果，歲入決算審定實現數 7 億 930 萬餘元（88.93%），減免數 7,023 萬餘元（8.81%），應收保留數 1,806 萬餘元（2.27%）；歲出決算審定實現數 208 億 9,796 萬餘元（58.03%），減免數 11 億 9,777 萬餘元（3.33%），應付保留數 139 億 1,864 萬餘元（38.65%）。

茲將交通部主管歲入、歲出決算之審定及各項差異之原因分析，分別列表如次：

一、決算審定數簡明表

（一）歲入部分

1. 本年度部分

單位：新臺幣元

科 目	預 算 數	決 算 數	決 算 審 定 數			審 定 數 與 預 算 數 比 較 增 減	
			實 現 數	應 收 保 留 數	合 計	金 額	%
交 通 部 主 管	67,063,133,000	62,107,545,771	60,748,270,608	1,372,101,656	62,120,372,264	- 4,942,760,736	7.37
交 通 部	59,407,401,000	52,546,319,008	51,677,112,955	869,834,934	52,546,947,889	- 6,860,453,111	11.55
罰款及賠償收入	25,251,000	98,697,643	88,822,083	9,875,560	98,697,643	73,446,643	290.87
規 費 收 入	23,249,597,000	26,255,222,396	26,061,859,372	193,363,024	26,255,222,396	3,005,625,396	12.93
財 產 收 入	12,631,951,000	36,253,353	36,253,353	—	36,253,353	- 12,595,697,647	99.71
營業盈餘及事業收入	23,447,433,000	26,058,232,830	25,392,265,361	666,596,350	26,058,861,711	2,611,428,711	11.14
其 他 收 入	53,169,000	97,912,786	97,912,786	—	97,912,786	44,743,786	84.15

1. 本年度部分（續）

單位：新臺幣元

科 目	預 算 數	決 算 數	決 算 審 定 數			審 定 數 與 預 算 數 比 較 增 減	
			實 現 數	應 收 保 留 數	合 計	金 額	%
民 用 航 空 局	27,475,000	44,871,284	42,111,284	2,760,000	44,871,284	17,396,284	63.32
罰款及賠償收入	2,702,000	15,505,000	12,745,000	2,760,000	15,505,000	12,803,000	473.83
規 費 收 入	24,083,000	27,461,016	27,461,016	—	27,461,016	3,378,016	14.03
財 產 收 入	2,000	171,805	171,805	—	171,805	169,805	8,490.25
其 他 收 入	688,000	1,733,463	1,733,463	—	1,733,463	1,045,463	151.96
中 央 氣 象 局	16,916,000	23,179,771	23,179,771	—	23,179,771	6,263,771	37.03
罰款及賠償收入	—	1,390,532	1,390,532	—	1,390,532	1,390,532	—
規 費 收 入	15,998,000	17,594,424	17,594,424	—	17,594,424	1,596,424	9.98
財 產 收 入	697,000	2,374,673	2,374,673	—	2,374,673	1,677,673	240.70
其 他 收 入	221,000	1,820,142	1,820,142	—	1,820,142	1,599,142	723.59
觀 光 局 及 所 屬	39,000,000	80,103,762	70,062,143	10,041,619	80,103,762	41,103,762	105.39
罰款及賠償收入	26,668,000	56,613,773	46,572,154	10,041,619	56,613,773	29,945,773	112.29
規 費 收 入	1,856,000	3,262,798	3,262,798	—	3,262,798	1,406,798	75.80
財 產 收 入	596,000	4,095,888	4,095,888	—	4,095,888	3,499,888	587.23
其 他 收 入	9,880,000	16,131,303	16,131,303	—	16,131,303	6,251,303	63.27
運 輸 研 究 所	2,480,000	1,784,316	1,784,316	—	1,784,316	- 695,684	28.05
罰款及賠償收入	—	57,837	57,837	—	57,837	57,837	—
財 產 收 入	2,280,000	1,421,329	1,421,329	—	1,421,329	- 858,671	37.66
其 他 收 入	200,000	305,150	305,150	—	305,150	105,150	52.58
公 路 總 局 及 所 屬	7,569,861,000	9,411,287,630	8,934,020,139	489,465,103	9,423,485,242	1,853,624,242	24.49
罰款及賠償收入	2,700,458,000	3,914,743,703	3,472,382,372	454,558,943	3,926,941,315	1,226,483,315	45.42
規 費 收 入	4,587,793,000	5,093,885,187	5,058,979,027	34,906,160	5,093,885,187	506,092,187	11.03
財 產 收 入	203,944,000	221,043,117	221,043,117	—	221,043,117	17,099,117	8.38
其 他 收 入	77,666,000	181,615,623	181,615,623	—	181,615,623	103,949,623	133.84

2. 以前年度部分

單位：新臺幣元

年 度	科 目	以前年度轉入數	決 算 審 定 數			
			減 免 數	實 現 數	應 收 保 留 數	
					金 額	%
104	交 通 部 主 管	797,606,758	70,236,271	709,301,688	18,068,799	2.27
	交 通 部	206,492,416	—	200,298,367	6,194,049	3.00
	罰 款 及 賠 償 收 入	7,658,646	—	1,464,597	6,194,049	80.88
	規 費 收 入	198,365,770	—	198,365,770	—	—
	財 產 收 入	468,000	—	468,000	—	—
	小 計	206,492,416	—	200,298,367	6,194,049	3.00
97	民 用 航 空 局	2,183,765	700,350	315,930	1,167,485	53.46
	罰 款 及 賠 償 收 入	91,350	91,350	—	—	—
	規 費 收 入	609,000	609,000	—	—	—
	小 計	700,350	700,350	—	—	—

2. 以前年度部分（續）

單位：新臺幣元

年度	科目	以前年度轉入數	決 算 審 定 數			
			減 免 數	實 現 數	應 收 保 留 數	
					金 額	%
99	罰款及賠償收入	60,000	—	—	60,000	100.00
102	罰款及賠償收入	20,000	—	—	20,000	100.00
103	罰款及賠償收入	20,000	—	—	20,000	100.00
104	罰款及賠償收入	1,383,415	—	315,930	1,067,485	77.16
	觀光局及所屬	73,927,885	69,535,921	898,848	3,493,116	4.73
87	財 產 收 入	67,503,031	67,503,031	—	—	—
96	罰款及賠償收入	229,970	—	—	229,970	100.00
97	罰款及賠償收入	488,266	188,266	70,000	230,000	47.11
98	罰款及賠償收入	106,336	57,007	49,329	—	—
99	罰款及賠償收入	654,226	360,599	—	293,627	44.88
100	罰款及賠償收入	90,000	—	—	90,000	100.00
101	罰款及賠償收入	1,506,785	708,553	120,000	678,232	45.01
102	罰款及賠償收入	982,853	528,465	80,000	374,388	38.09
103	罰款及賠償收入	1,056,468	190,000	88,019	778,449	73.68
104	罰款及賠償收入	1,241,530	—	491,500	750,030	60.41
	其 他 收 入	68,420	—	—	68,420	100.00
	小 計	1,309,950	—	491,500	818,450	62.48
	公路總局及所屬	515,002,692	—	507,788,543	7,214,149	1.40
102	其 他 收 入	17,970,407	—	10,756,258	7,214,149	40.14
103	罰款及賠償收入	4,293,384	—	4,293,384	—	—
104	罰款及賠償收入	453,837,361	—	453,837,361	—	—
	規 費 收 入	38,901,540	—	38,901,540	—	—
	小 計	492,738,901	—	492,738,901	—	—

（二）歲出部分

1. 本年度部分

單位：新臺幣元

科目	預算數	決算數	決 算 審 定 數			審 定 數 與 預 算 數 比 較 增 減	
			實 現 數	應 付 保 留 數	合 計	金 額	%
交通部主管	112,117,254,000	110,077,066,842	77,154,841,294	32,922,225,548	110,077,066,842	- 2,040,187,158	1.82
交通部	51,751,072,000	50,806,288,224	23,606,832,267	27,199,455,957	50,806,288,224	- 944,783,776	1.83
投資事業股權移轉	55,756,000	—	—	—	—	- 55,756,000	100.00
交通科技研究發展	26,770,000	26,300,426	24,800,426	1,500,000	26,300,426	- 469,574	1.75
一般行政	791,627,000	760,307,721	739,214,851	21,092,870	760,307,721	- 31,319,279	3.96
航政業務規劃及督導	416,160,000	392,049,901	232,600,519	159,449,382	392,049,901	- 24,110,099	5.79
郵電業務規劃及督導	9,713,000	9,473,722	9,073,722	400,000	9,473,722	- 239,278	2.46
路政業務規劃及督導	48,594,000	45,419,088	45,419,088	—	45,419,088	- 3,174,912	6.53
路政管理	36,613,000	34,773,919	34,773,919	—	34,773,919	- 1,839,081	5.02

1. 本年度部分（續）

單位：新臺幣元

科 目	預 算 數	決 算 數	決 算 審 定 數			審 定 數 與 預 算 數 比 較 增 減	
			實 現 數	應 付 保 留 數	合 計	金 額	%
汽車燃料使用費 經徵管理	11,981,000	10,645,169	10,645,169	—	10,645,169	- 1,335,831	11.15
道 路 交 通 安 全	270,457,000	260,536,639	252,198,419	8,338,220	260,536,639	- 9,920,361	3.67
軌道工程興建管理	361,647,000	343,908,626	343,908,626	—	343,908,626	- 17,738,374	4.90
軌道安全提升與改善	117,240,000	117,240,000	117,240,000	—	117,240,000	—	—
航政港政業務管理 及執行	1,220,612,000	1,111,273,203	1,036,895,313	74,377,890	1,111,273,203	- 109,338,797	8.96
營 業 基 金	8,773,028,000	8,773,028,000	1,594,494,000	7,178,534,000	8,773,028,000	—	—
臺灣鐵路管理局	8,003,028,000	8,003,028,000	824,494,000	7,178,534,000	8,003,028,000	—	—
國際機場園區股 份有限公司	770,000,000	770,000,000	770,000,000	—	770,000,000	—	—
鐵公路重要交通工程	35,484,720,000	34,798,026,898	15,502,656,743	19,295,370,155	34,798,026,898	- 686,693,102	1.94
鐵路建設計畫	13,689,009,000	13,100,567,898	8,811,205,711	4,289,362,187	13,100,567,898	- 588,441,102	4.30
都市大眾捷運系 統建設計畫	21,795,711,000	21,697,459,000	6,691,451,032	15,006,007,968	21,697,459,000	- 98,252,000	0.45
偏遠地區交通建設	690,400,000	690,400,000	230,006,560	460,393,440	690,400,000	—	—
一般建築及設備	2,570,000	2,549,000	2,549,000	—	2,549,000	- 21,000	0.82
交通及運輸設備	2,570,000	2,549,000	2,549,000	—	2,549,000	- 21,000	0.82
第 一 預 備 金	6,003,000	—	—	—	—	- 6,003,000	—
地方政府汽車燃料使 用費分配短少補助	3,475,775,000	3,475,775,000	3,475,775,000	—	3,475,775,000	—	—
民 用 航 空 局	329,628,000	289,201,891	289,201,891	—	289,201,891	- 40,426,109	12.26
一 般 行 政	327,547,000	288,332,473	288,332,473	—	288,332,473	- 39,214,527	11.97
空 運 管 理 業 務	246,000	236,076	236,076	—	236,076	- 9,924	4.03
一般建築及設備	635,000	633,342	633,342	—	633,342	- 1,658	0.26
交通及運輸設備	635,000	633,342	633,342	—	633,342	- 1,658	0.26
第 一 預 備 金	1,200,000	—	—	—	—	- 1,200,000	—
中 央 氣 象 局	2,220,633,000	2,217,549,869	1,881,711,343	335,838,526	2,217,549,869	- 3,083,131	0.14
氣象科技研究發展	1,387,311,000	1,386,392,255	1,054,976,315	331,415,940	1,386,392,255	- 918,745	0.07
氣象科技研究	161,025,000	160,567,137	160,567,137	—	160,567,137	- 457,863	0.28
氣象資訊處理研 究與開發	497,616,000	497,388,085	460,579,216	36,808,869	497,388,085	- 227,915	0.05
應用氣象研究	18,123,000	18,122,955	18,122,955	—	18,122,955	- 45	0.00
地 震 測 報	367,729,000	367,724,374	262,666,374	105,058,000	367,724,374	- 4,626	0.00
強化防災環境監測	342,818,000	342,589,704	153,040,633	189,549,071	342,589,704	- 228,296	0.07
一 般 行 政	576,030,000	575,504,990	575,504,990	—	575,504,990	- 525,010	0.09
氣 象 測 報	232,293,000	231,539,774	228,989,235	2,550,539	231,539,774	- 753,226	0.32
一般建築及設備	24,119,000	24,112,850	22,240,803	1,872,047	24,112,850	- 6,150	0.03
營 建 工 程	24,119,000	24,112,850	22,240,803	1,872,047	24,112,850	- 6,150	0.03
第 一 預 備 金	880,000	—	—	—	—	- 880,000	—
觀 光 局 及 所 屬	5,706,869,000	5,689,649,817	5,350,741,616	338,908,201	5,689,649,817	- 17,219,183	0.30
一 般 行 政	895,598,000	879,899,097	875,132,272	4,766,825	879,899,097	- 15,698,903	1.75
觀 光 業 務	1,379,220,000	1,379,216,557	1,050,445,181	328,771,376	1,379,216,557	- 3,443	0.00

1. 本年度部分（續）

單位：新臺幣元

科 目	預 算 數	決 算 數	決 算 審 定 數			審 定 數 與 預 算 數 比 較 增 減	
			實 現 數	應 付 保 留 數	合 計	金 額	%
國家風景區開發與管理	3,431,385,000	3,429,905,921	3,424,535,921	5,370,000	3,429,905,921	- 1,479,079	0.04
一般建築及設備	635,000	628,242	628,242	—	628,242	- 6,758	1.06
交通及運輸設備	635,000	628,242	628,242	—	628,242	- 6,758	1.06
第一預備金	31,000	—	—	—	—	- 31,000	—
運輸研究所	409,283,000	391,179,020	391,179,020	—	391,179,020	- 18,103,980	4.42
運輸科技應用研究業務	117,943,000	114,956,767	114,956,767	—	114,956,767	- 2,986,233	2.53
一般行政	154,821,000	146,705,615	146,705,615	—	146,705,615	- 8,115,385	5.24
運輸研究業務	53,422,000	51,195,785	51,195,785	—	51,195,785	- 2,226,215	4.17
港研中心管理業務	83,061,000	78,320,853	78,320,853	—	78,320,853	- 4,740,147	5.71
第一預備金	36,000	—	—	—	—	- 36,000	—
公路總局及所屬	51,699,769,000	50,683,198,021	45,635,175,157	5,048,022,864	50,683,198,021	- 1,016,570,979	1.97
一般行政	4,678,681,000	4,540,367,735	4,540,367,735	—	4,540,367,735	- 138,313,265	2.96
公路及監理業務管理	6,867,736,000	6,536,627,865	4,558,748,957	1,977,878,908	6,536,627,865	- 331,108,135	4.82
公路建設及改善計畫	40,100,000,000	39,552,850,421	36,521,140,986	3,031,709,435	39,552,850,421	- 547,149,579	1.36
公路新建及養護計畫	40,100,000,000	39,552,850,421	36,521,140,986	3,031,709,435	39,552,850,421	- 547,149,579	1.36
一般建築及設備	53,352,000	53,352,000	14,917,479	38,434,521	53,352,000	—	—
營建工程	53,352,000	53,352,000	14,917,479	38,434,521	53,352,000	—	—

2. 以前年度部分

單位：新臺幣元

年度	科 目	以前年度轉入數	決 算 審 定 數			
			減 免 數	實 現 數	應 付 保 留 數	
					金 額	%
	交通部主管	36,014,378,839	1,197,770,238	20,897,966,287	13,918,642,314	38.65
	交通部	29,664,781,723	903,599,612	15,932,788,081	12,828,394,030	43.24
98	營業基金	32,211,000	13,798,071	18,412,929	—	—
101	營業基金	229,559,000	—	—	229,559,000	100.00
	鐵公路重要交通工程	452,401,736	419,023,795	7,884,595	25,493,346	5.64
	偏遠地區交通建設	92,844,742	84,283,308	8,561,434	—	—
	小 計	774,805,478	503,307,103	16,446,029	255,052,346	32.92
102	營業基金	344,190,000	—	20,000,000	324,190,000	94.19
	鐵公路重要交通工程	4,843,121,469	362,345,111	1,012,658,368	3,468,117,990	71.61
	偏遠地區交通建設	61,948,703	—	—	61,948,703	100.00
	小 計	5,249,260,172	362,345,111	1,032,658,368	3,854,256,693	73.42
103	交通科技研究發展	26,006,839	3,855,645	9,230,944	12,920,250	49.68
	鐵公路重要交通工程	4,658,893,119	2,375,219	1,745,279,830	2,911,238,070	62.49
	偏遠地區交通建設	397,207,535	—	42,455,171	354,752,364	89.31
	小 計	5,082,107,493	6,230,864	1,796,965,945	3,278,910,684	64.52

2. 以前年度部分（續）

單位：新臺幣元

年度	科目	以前年度轉入數	決 算 審 定 數			
			減 免 數	實 現 數	應 付 保 留 數	
					金 額	%
104	交通科技研究發展	90,972,019	899,557	83,747,462	6,325,000	6.95
	一般行政	17,881,327	—	17,731,327	150,000	0.84
	航政業務規劃及督導	29,681,049	2,661,329	27,019,720	—	—
	路政業務規劃及督導	1,358,000	—	1,358,000	—	—
	道路交通安全	6,991,104	1,298,129	5,692,975	—	—
	航政港政業務管理及執行	79,169,587	3,767,848	55,443,924	19,957,815	25.21
	營業基金	4,730,884,000	—	3,617,082,000	1,113,802,000	23.54
	鐵公路重要交通工程	12,595,286,337	9,291,600	9,006,404,730	3,579,590,007	28.42
	偏遠地區交通建設	974,174,157	—	253,824,672	720,349,485	73.94
	小計	18,526,397,580	17,918,463	13,068,304,810	5,440,174,307	29.36
	中央氣象局	264,856,347	30,600	111,336,422	153,489,325	57.95
102	氣象科技研究發展	49,863,061	—	49,223,850	639,211	1.28
103	氣象科技研究發展	70,076,400	—	—	70,076,400	100.00
104	氣象科技研究發展	132,447,886	—	50,793,172	81,654,714	61.65
	一般建築及設備	12,469,000	30,600	11,319,400	1,119,000	8.97
	小計	144,916,886	30,600	62,112,572	82,773,714	57.12
	觀光局及所屬	1,528,172,862	91,180,426	1,428,674,698	8,317,738	0.54
101	觀光業務	12,894,817	—	12,894,817	—	—
102	觀光業務	127,464,556	—	127,464,556	—	—
103	一般行政	1,240,000	—	1,240,000	—	—
	觀光業務	571,800	—	285,900	285,900	50.00
	小計	1,811,800	—	1,525,900	285,900	15.78
104	一般行政	1,423,550	—	1,423,550	—	—
	觀光業務	1,384,578,139	91,180,426	1,285,365,875	8,031,838	0.58
	小計	1,386,001,689	91,180,426	1,286,789,425	8,031,838	0.58
	公路總局及所屬	4,556,567,907	202,959,600	3,425,167,086	928,441,221	20.38
101	公路及監理業務管理	70,366,853	69,979,853	387,000	—	—
	公路建設及改善計畫	24,715,330	—	24,715,330	—	—
	小計	95,082,183	69,979,853	25,102,330	—	—
102	公路及監理業務管理	56,024,867	365,825	21,479,042	34,180,000	61.01
	公路建設及改善計畫	69,450,000	69,450,000	—	—	—
	一般建築及設備	24,404,945	—	22,151,163	2,253,782	9.23
	小計	149,879,812	69,815,825	43,630,205	36,433,782	24.31
103	公路及監理業務管理	123,969,641	7,131,261	61,028,777	55,809,603	45.02
	公路建設及改善計畫	8,885,911	13,494	2,580,262	6,292,155	70.81
	一般建築及設備	2,819,255	—	2,819,255	—	—
	小計	135,674,807	7,144,755	66,428,294	62,101,758	45.77
104	公路及監理業務管理	1,856,993,210	50,129,837	1,202,430,279	604,433,094	32.55
	公路建設及改善計畫	2,269,359,818	5,889,330	2,072,575,378	190,895,110	8.41
	一般建築及設備	49,578,077	—	15,000,600	34,577,477	69.74
	小計	4,175,931,105	56,019,167	3,290,006,257	829,905,681	19.87

二、修正數明細表及各項差異原因分析簡明表

(一) 修正數明細表

本年度歲入決算修正數明細表

單位：新臺幣元

科 目	正 數				修 正 內 容
	實 現 數		應 收 保 留 數		
	增	減	增	減	
交 通 部 主 管	—	419,491	13,245,984	—	增列應收中華郵政公司繳庫股息紅利及減列臺灣港務公司繳庫股息紅利。 增列應收廠商違反政府採購法沒入之押標金。
交 通 部	—	419,491	1,048,372	—	
營業盈餘及事業收入	—	419,491	1,048,372	—	
公 路 總 局 及 所 屬	—	—	12,197,612	—	
罰 款 及 賠 償 收 入	—	—	12,197,612	—	

(二) 各項差異原因分析表—歲入部分

1. 本年度應收保留數簡明表

單位：新臺幣元

科 目	預 算 數	應 收 保 留 數		原 因 分 析
		金額	%	
交通部				
罰款及賠償收入	25,251,000	9,875,560	39.11	尚待收繳之商港區域違規罰鍰。
規費收入	23,249,597,000	193,363,024	0.83	尚待收繳之汽車燃料使用費。
營業盈餘及事業收入	23,447,433,000	666,596,350	2.84	尚待收繳之中華郵政公司股息紅利。
民用航空局				
罰款及賠償收入	2,702,000	2,760,000	102.15	尚待收繳之飛航違規罰鍰。
觀光局及所屬				
罰款及賠償收入	26,668,000	10,041,619	37.65	尚待收繳違規流動攤販之罰鍰。
公路總局及所屬				
罰款及賠償收入	2,700,458,000	454,558,943	16.83	尚待收繳違反公路法及道路交通管理處罰條例之罰鍰。
規費收入	4,587,793,000	34,906,160	0.76	地方政府應撥繳之使用牌照稅代徵手續費。

註：本表所列項目係指應收保留數達 20%，或 3 千萬元以上者。

2. 本年度歲入超（短）收數簡明表

單位：新臺幣元

科 目	預 算 數	決算審定數	超（短）收數		原 因 分 析
			金額	%	
交通部					
罰款及賠償收入	25,251,000	98,697,643	73,446,643	290.87	廠商逾期、違約等罰款收入較預計增加。
規費收入	23,249,597,000	26,255,222,396	3,005,625,396	12.93	汽車燃料使用費收入較預計增加。
財產收入	12,631,951,000	36,253,353	- 12,595,697,647	99.71	釋股作業不執行。
營業盈餘及事業收入	23,447,433,000	26,058,861,711	2,611,428,711	11.14	中華電信公司之現金股利較預計增加。
其他收入	53,169,000	97,912,786	44,743,786	84.15	收回以前年度用地徵收補償費之賸餘款。

2. 本年度歲入超（短）收數簡明表（續）

單位：新臺幣元

科 目	預 算 數	決 算 審 定 數	超（短）收 數		原 因 分 析
			金 額	%	
民 用 航 空 局					
罰 款 及 賠 償 收 入	2,702,000	15,505,000	12,803,000	473.83	違規罰鍰案件較預計增加。
其 他 收 入	688,000	1,733,463	1,045,463	151.96	銷售出版品較預計增加。
中 央 氣 象 局					
罰 款 及 賠 償 收 入	—	1,390,532	1,390,532	—	廠商逾期及違約等罰款收入。
財 產 收 入	697,000	2,374,673	1,677,673	240.70	金融帳戶利息、土地房屋租金等收入較預計增加。
其 他 收 入	221,000	1,820,142	1,599,142	723.59	收回以前年度與美國國家海洋暨大氣總署合作計畫結餘款。
觀 光 局 及 所 屬					
罰 款 及 賠 償 收 入	26,668,000	56,613,773	29,945,773	112.29	違規罰鍰案件較預計增加。
規 費 收 入	1,856,000	3,262,798	1,406,798	75.80	旅行社業者繳交註冊費及審查費等收入較預計增加。
財 產 收 入	596,000	4,095,888	3,499,888	587.23	利息收入較預計增加。
其 他 收 入	9,880,000	16,131,303	6,251,303	63.27	收回以前年度補助款結餘較預計增加。
公 路 總 局 及 所 屬					
罰 款 及 賠 償 收 入	2,700,458,000	3,926,941,315	1,226,483,315	45.42	逾期未繳納交通違規罰鍰、汽車燃料使用費等罰鍰收入較預計增加。
規 費 收 入	4,587,793,000	5,093,885,187	506,092,187	11.03	車輛牌號及行車執照規費收入較預計增加。
其 他 收 入	77,666,000	181,615,623	103,949,623	133.84	收回撤銷徵收土地補償費，及出售工程剩餘土石方等收入較預計數增加。

註：本表所列項目係指超（短）收數達 20% 且百萬元以上，或 3 千萬元以上者。

3. 以前年度歲入減免數簡明表

單位：新臺幣元

年 度	科 目	以 前 年 度 轉 入 數	減 免 數		原 因 分 析
			金 額	%	
	民 用 航 空 局				
97	罰 款 及 賠 償 收 入	91,350	91,350	100.00	違反民用航空法案件之罰鍰，經移送行政執行取得債權憑證，爰辦理減免註銷。
	規 費 收 入	609,000	609,000	100.00	航空公司積欠包機申請費，經移送行政執行取得債權憑證，爰辦理註銷。
	觀 光 局 及 所 屬				
87	財 產 收 入	67,503,031	67,503,031	100.00	歐克遊樂公司積欠之土地使用權利金，業經取得債權憑證，爰辦理註銷。
97	罰 款 及 賠 償 收 入	488,266	188,266	38.56	民國 97、98、99、101 及 102 年度均係非法旅行業者之行政罰鍰，經移送行政執行取得債權憑證，爰辦理註銷。
98	罰 款 及 賠 償 收 入	106,336	57,007	53.61	
99	罰 款 及 賠 償 收 入	654,226	360,599	55.12	
101	罰 款 及 賠 償 收 入	1,506,785	708,553	47.02	
102	罰 款 及 賠 償 收 入	982,853	528,465	53.77	

註：本表所列項目係指減免數達 20%，或 3 千萬元以上者。

4. 以前年度應收保留數簡明表

單位：新臺幣元

年度	科 目	以前年度 轉入數	應 收 保 留 數		原 因 分 析
			金 額	%	
104	交通部	7,658,646	6,194,049	80.88	尚待收繳之商港區域違規罰鍰。
99	民用航空局	60,000	60,000	100.00	民國 99 及 102 至 104 年度，皆為尚待收繳之飛航違規罰鍰。
102	罰款及賠償收入	20,000	20,000	100.00	
103	罰款及賠償收入	20,000	20,000	100.00	
104	罰款及賠償收入	1,383,415	1,067,485	77.16	
96	觀光局及所屬	229,970	229,970	100.00	民國 96、97、99 至 104 年度均為尚待收繳非法旅行者之行政罰鍰。
97	罰款及賠償收入	488,266	230,000	47.11	
99	罰款及賠償收入	654,226	293,627	44.88	
100	罰款及賠償收入	90,000	90,000	100.00	
101	罰款及賠償收入	1,506,785	678,232	45.01	
102	罰款及賠償收入	982,853	374,388	38.09	
103	罰款及賠償收入	1,056,468	778,449	73.68	
104	罰款及賠償收入	1,241,530	750,030	60.41	
	其他收入	68,420	68,420	100.00	尚待收繳澳門商科海有限公司勞務委託案之違約金。
102	公路總局及所屬	17,970,407	7,214,149	40.14	待收回新北市政府辦理西濱快速道路台 15 線拓寬工程，溢付地上建物補償費。

註：本表所列項目係指應收保留數達 20%，或 3 千萬元以上者。

（三）各項差異原因分析表一歲出部分

1. 本年度應付保留數簡明表

單位：新臺幣元

科 目	預 算 數	應 付 保 留 數		原 因 分 析
		金 額	%	
交通部				
航政業務規劃及督導	416,160,000	159,449,382	38.31	補助地方政府辦理交通船碼頭及候船環境設施改善工程，合約期程跨年度。
航政港政業務管理及執行	1,220,612,000	74,377,890	6.09	運星艦特別檢查主機大修、燈塔工廠裝修等合約期程跨年度。
營業基金	8,773,028,000	7,178,534,000	81.83	臺灣鐵路管理局辦理鐵路行車安全改善六年計畫(104-109年)前置作業進度落後，須保留繼續執行。
鐵公路重要交通工程	35,484,720,000	19,295,370,155	54.38	辦理臺灣桃園國際機場聯外捷運系統及補助地方政府辦理臺中都會區大眾捷運系統烏日文心北屯線建設等計畫合約期程跨年度。
偏遠地區交通建設	690,400,000	460,393,440	66.69	臺華輪汰舊換新計畫規劃設計尚在辦理中，須保留繼續執行。
中央氣象局				
氣象科技研究發展	1,387,311,000	331,415,940	23.89	地震及海嘯防災海纜觀測系統擴建案因遇特殊海床地質影響海纜埋設進度，及七股氣象雷達遷移更新計畫因雷達站房工程未完工，雷達儀未能安裝。
觀光局及所屬				
觀光業務	1,379,220,000	328,771,376	23.84	主要係補助桃園市等地方政府辦理跨域亮點及特色加值計畫工程合約期程跨年度，尚待繼續處理。

1. 本年度應付保留數簡明表（續）

單位：新臺幣元

科 目	預 算 數	應 付 保 留 數		原 因 分 析
		金 額	%	
公路總局及所屬				
公路及監理業務管理	6,867,736,000	1,977,878,908	28.80	公路公共運輸提昇計畫補助地方政府建置鐵路無縫站區及無障礙計程車等案，合約期程跨年度。
公路建設及改善計畫	40,100,000,000	3,031,709,435	7.56	西濱快速公路後續建設計畫之工程預付款須配合工程進度轉正，及金門大橋建設計畫於年度中與廠商終止合約，經重新發包，未屆工期。
一般建築及設備	53,352,000	38,434,521	72.04	第一區養護工程處風景美工務段瑪陵監工站辦公廳舍新建工程因多次流標影響工程進度。

註：本表所列項目係指應付保留數達 20%，或 3 千萬元以上者。

2. 本年度賸餘數簡明表

單位：新臺幣元

科 目	預 算 數	賸 餘 數		原 因 分 析
		金 額	%	
交 通 部				
投資事業股權移轉	55,756,000	55,756,000	100.00	釋股作業不執行。
一般行政	791,627,000	31,319,279	3.96	人事等經費賸餘。
航政港政業務管理及執行	1,220,612,000	109,338,797	8.96	人事等經費賸餘。
鐵路重要交通工程	35,484,720,000	686,693,102	1.94	工程結餘款。
民 用 航 空 局				
一般行政	327,547,000	39,214,527	11.97	實際進用員額較少之人事費結餘。
公路總局及所屬				
一般行政	4,678,681,000	138,313,265	2.96	實際進用員額較少之人事費結餘。
公路及監理業務管理	6,867,736,000	331,108,135	4.82	油價補貼結餘。
公路建設及改善計畫	40,100,000,000	547,149,579	1.36	生活圈道路交通系統建設計畫宜蘭、花蓮、雲林生活圈案經費，經行政院核定免予保留。

註：本表所列項目係指賸餘數達 20%，或 3 千萬元以上者。

3. 以前年度歲出減免數簡明表

單位：新臺幣元

年度	科 目	以 前 年 度 轉 入 數	減 免 數		原 因 分 析
			金 額	%	
98	交 通 部				
	營 業 基 金	32,211,000	13,798,071	42.84	工程結餘款。
101	鐵路重要交通工程	452,401,736	419,023,795	92.62	臺中都區大眾捷運系統烏日文心北屯線建設計畫經費，經行政院核定免予保留。
	偏遠地區交通建設	92,844,742	84,283,308	90.78	臺華輪汰舊換新計畫經費，經行政院核定免予保留。
102	鐵路重要交通工程	4,843,121,469	362,345,111	7.48	桃園國際機場聯外捷運延伸至中壢火車站規劃報告及周邊土地發展計畫經費，經行政院核定免予保留。
	觀 光 局 及 所 屬				
104	觀 光 業 務	1,384,578,139	91,180,426	6.59	補助計畫之賸餘。

3. 以前年度歲出減免數簡明表（續）

單位：新臺幣元

年度	科 目	以 前 年 度 轉 入 數	減 免 數		原 因 分 析
			金 額	%	
	公路總局及所屬				
101	公路及監理業務管理	70,366,853	69,979,853	99.45	補助新竹市政府建置新竹市車站國道客運轉運推動計畫經費，經行政院核定免予保留。
102	公路建設及改善計畫	69,450,000	69,450,000	100.00	交通資訊服務雲基礎建設與應用計畫，經立法院凍結，保留款不予執行。
104	公路及監理業務管理	1,856,993,210	50,129,837	2.70	補助地方政府辦理無障礙計程車、車輛汰舊換新等案之結餘款。

註：本表所列項目係指減免數達 20%，或 3 千萬元以上者。

4. 以前年度應付保留數簡明表

單位：新臺幣元

年度	科 目	以 前 年 度 轉 入 數	應 付 保 留 數		原 因 分 析
			金 額	%	
	交 通 部				
101	營 業 基 金	229,559,000	229,559,000	100.00	臺灣鐵路管理局辦理環島鐵路整體系統安全提昇計畫，驗收作業尚未完成。
102	營 業 基 金	344,190,000	324,190,000	94.19	臺灣鐵路管理局辦理臺鐵都會區捷運化暨區域鐵路後續建設計畫（基隆－苗栗段），尚未完成驗收及計價作業。
	鐵公路重要交通工程	4,843,121,469	3,468,117,990	71.61	臺中市政府辦理臺中都會區大眾捷運系統烏日文心北屯線設計畫工程預付款，須依工程進度辦理轉正。
	偏遠地區交通建設	61,948,703	61,948,703	100.00	補助金門縣政府辦理水頭港區港池浚挖暨陸域填築工程發生工程款給付爭議，須保留繼續執行。
103	交通科技研究發展	26,006,839	12,920,250	49.68	鐵路智慧平交道安全控制系統與偵測器研發案合約期跨年度。
	鐵公路重要交通工程	4,658,893,119	2,911,238,070	62.49	補助臺北市政府辦理臺北都會區大眾捷運系統等建設計畫受文化資產保存方案影響，工程進度延宕，須保留繼續執行。
	偏遠地區交通建設	397,207,535	354,752,364	89.31	補助金門縣政府辦理水頭客運中心新建工程委託規劃設計監造技術服務案因與原廠商終止契約重新辦理，致細部設計審查進度延宕，須保留繼續執行。
104	航政港政業務管理及執行	79,169,587	19,957,815	25.21	航港局辦公大樓整修工程需俟交通部臺灣區國道新建工程局搬遷後方能執行。
	營 業 基 金	4,730,884,000	1,113,802,000	23.54	臺灣鐵路管理局辦理高雄機廠遷建潮州及原有廠址開發計畫，因機廠用地取得等前置作業進度落後，須保留繼續執行。
	鐵公路重要交通工程	12,595,286,337	3,579,590,007	28.42	辦理臺灣桃園國際機場聯外捷運系統建設計畫因土建標點交、驗收未完成，及補助高雄市政府辦理高雄都會區輕軌運輸系統高雄環狀輕軌捷運建設計畫因統包商成員財務問題，終止部分契約，重新辦理發包，須保留繼續執行。
	偏遠地區交通建設	974,174,157	720,349,485	73.94	補助金門縣政府辦理水頭客運中心新建工程委託規劃設計監造技術服務案因與原廠商終止契約重新辦理，致細部設計審查進度延宕，須保留繼續執行。
	中 央 氣 象 局				
103	氣象科技研究發展	70,076,400	70,076,400	100.00	建置區域防災降雷雷達網計畫因雷達站房工程進度延宕，相關經費無法如期支付。
104	氣象科技研究發展	132,447,886	81,654,714	61.65	建置區域防災降雷雷達網計畫因雷達站房工程進度延宕，相關經費無法如期支付，及氣象作業先進遙測高空風觀測系統採購案合約期跨年度。
	觀 光 局 及 所 屬				
103	觀 光 業 務	571,800	285,900	50.00	委託辦理國家風景特區及觀光地區相關法規修正之勞務採購案，因配合發展觀光條例相關子法修法期程，須保留繼續執行。
	公路總局及所屬				

4. 以前年度應付保留數簡明表（續）

單位：新臺幣元

年度	科 目	以 前 年 度 轉 入 數	應 付 保 留 數		原 因 分 析
			金 額	%	
102	公路及監理業務管理	56,024,867	34,180,000	61.01	補助臺灣鐵路管理局辦理多卡通電子票證整合計畫，合約期程跨年度。
103	公路及監理業務管理	123,969,641	55,809,603	45.02	公路公共運輸提昇計畫補助臺灣鐵路管理局及地方政府辦理相關計畫，合約期程跨年度。
	公路建設及改善計畫	8,885,911	6,292,155	70.81	桃園市政府代辦西濱快速公路後續設計畫之號誌遷移工程尚未完工，須繼續執行。
104	公路及監理業務管理	1,856,993,210	604,433,094	32.55	公路公共運輸提昇計畫補助地方政府辦理構建候車亭等計畫，合約期程跨年度。
	公路建設及改善計畫	2,269,359,818	190,895,110	8.41	台9線南迴公路拓寬改善後續計畫及台9線蘇花公路山區路段改善計畫等工程之預付款須配合工程進度轉正。
	一般建築及設備	49,578,077	34,577,477	69.74	第四區養護工程處洛韶工務段辦公廳舍新建工程，合約期程跨年度。

註：本表所列項目係指應付保留數達 20%，或 3 千萬元以上者。

拾伍、勞動部主管

勞動部主管包括 6 個機關，業務計畫 22 項，下分工作計畫 30 項，其中已執行完成者 19 項，尚在執行者 11 項。本年度決算審核結果，歲入決算審定實現數 7 億 7,057 萬餘元，應收保留數 5,077 萬餘元，較預算超收 9,766 萬餘元（13.50%）；歲出決算審定實現數 1,165 億 1,253 萬餘元（99.75%），應付保留數 3,099 萬餘元（0.03%），預算賸餘 2 億 5,864 萬餘元（0.22%）。以前年度轉入數決算審核結果，歲入決算審定實現數 2,751 萬餘元（24.74%），減免數 2,073 萬餘元（18.64%），應收保留數 6,298 萬餘元（56.62%）；歲出決算審定實現數 1,580 萬餘元（57.66%），減免數 20 萬餘元（0.76%），應付保留數 1,140 萬元（41.59%）。

茲將勞動部主管歲入、歲出決算之審定及各項差異之原因分析，分別列表如次：

一、決算審定數簡明表

（一）歲入部分

1. 本年度部分

單位：新臺幣元

科 目	預 算 數	決 算 數	決 算 審 定 數			審 定 數 與 預 算 數 比 較 增 減	
			實 現 數	應 收 保 留 數	合 計	金 額	%
勞 動 部 主 管	723,686,000	821,351,293	770,578,467	50,772,826	821,351,293	97,665,293	13.50
勞 動 部	25,438,000	25,898,817	25,898,817	—	25,898,817	460,817	1.81
罰款及賠償收入	1,390,000	2,346,805	2,346,805	—	2,346,805	956,805	68.83
規 費 收 入	23,902,000	23,378,725	23,378,725	—	23,378,725	- 523,275	2.19
財 產 收 入	16,000	74,158	74,158	—	74,158	58,158	363.49
其 他 收 入	130,000	99,129	99,129	—	99,129	- 30,871	23.75
勞 工 保 險 局	116,191,000	167,928,655	134,753,864	33,174,791	167,928,655	51,737,655	44.53
罰款及賠償收入	115,506,000	165,818,330	132,643,539	33,174,791	165,818,330	50,312,330	43.56

1. 本年度部分（續）

單位：新臺幣元

科 目	預 算 數	決 算 數	決 算 審 定 數			審 定 數 與 預 算 數 比 較 增 減	
			實 現 數	應 收 保 留 數	合 計	金 額	%
規 費 收 入	—	2,298	2,298	—	2,298	2,298	—
財 產 收 入	373,000	827,658	827,658	—	827,658	454,658	121.89
其 他 收 入	312,000	1,280,369	1,280,369	—	1,280,369	968,369	310.37
勞動力發展署及所屬	168,620,000	187,433,266	182,460,469	4,972,797	187,433,266	18,813,266	11.16
罰款及賠償收入	326,000	1,510,866	1,375,982	134,884	1,510,866	1,184,866	363.46
規 費 收 入	160,846,000	166,504,960	166,504,960	—	166,504,960	5,658,960	3.52
財 產 收 入	6,626,000	11,154,011	11,154,011	—	11,154,011	4,528,011	68.34
其 他 收 入	822,000	8,263,429	3,425,516	4,837,913	8,263,429	7,441,429	905.28
職業安全衛生署	412,167,000	439,418,529	426,793,291	12,625,238	439,418,529	27,251,529	6.61
罰款及賠償收入	78,000,000	140,823,700	128,198,462	12,625,238	140,823,700	62,823,700	80.54
規 費 收 入	334,167,000	297,870,284	297,870,284	—	297,870,284	- 36,296,716	10.86
財 產 收 入	—	101,014	101,014	—	101,014	101,014	—
其 他 收 入	—	623,531	623,531	—	623,531	623,531	—
勞動基金運用局	10,000	48,998	48,998	—	48,998	38,998	389.98
財 產 收 入	2,000	40,130	40,130	—	40,130	38,130	1,906.50
其 他 收 入	8,000	8,868	8,868	—	8,868	868	10.85
勞動及職業安全衛生研究所	1,260,000	623,028	623,028	—	623,028	- 636,972	50.55
罰款及賠償收入	400,000	156,272	156,272	—	156,272	- 243,728	60.93
財 產 收 入	800,000	429,078	429,078	—	429,078	- 370,922	46.37
其 他 收 入	60,000	37,678	37,678	—	37,678	- 22,322	37.20

2. 以前年度部分

單位：新臺幣元

年 度	科 目	以前年度轉入數	決 算 審 定 數			
			減 免 數	實 現 數	應 收 保 留 數	%
	勞 動 部 主 管	111,238,627	20,737,421	27,518,527	62,982,679	56.62
	勞 工 保 險 局	50,651,277	6,495,681	18,010,118	26,145,478	51.62
90	罰款及賠償收入	337,486	—	—	337,486	100.00
91	罰款及賠償收入	4,206	—	—	4,206	100.00
93	罰款及賠償收入	4,692	4,692	—	—	—
94	罰款及賠償收入	20,136	20,136	—	—	—
95	罰款及賠償收入	2,228,716	2,192,322	—	36,394	1.63
96	罰款及賠償收入	380,403	87,524	—	292,879	76.99
97	罰款及賠償收入	257,347	46,307	—	211,040	82.01
98	罰款及賠償收入	169,956	79,340	10,000	80,616	47.43
99	罰款及賠償收入	310,714	53,928	24,800	231,986	74.66
100	罰款及賠償收入	816,031	266,506	15,323	534,202	65.46
101	罰款及賠償收入	6,156,449	1,278,069	1,280,741	3,597,639	58.44
102	罰款及賠償收入	8,045,695	1,086,089	709,256	6,250,350	77.69

2. 以前年度部分（續）

單位：新臺幣元

年度	科目	以前年度轉入數	決 算 審 定 數			
			減 免 數	實 現 數	應 收 保 留 數	
					金 額	%
103	罰款及賠償收入	8,881,825	679,076	2,062,449	6,140,300	69.13
104	罰款及賠償收入	23,037,621	701,692	13,907,549	8,428,380	36.59
	勞動力發展署及所屬	46,120,288	12,626,400	170,347	33,323,541	72.25
97	罰款及賠償收入	98,528	—	—	98,528	100.00
	營業盈餘及事業收入	38,664,982	11,744,342	27,931	26,892,709	69.55
	小 計	38,763,510	11,744,342	27,931	26,991,237	69.63
98	罰款及賠償收入	3,493	—	3,493	—	—
	其 他 收 入	371,136	—	106,056	265,080	71.42
	小 計	374,629	—	109,549	265,080	70.76
99	罰款及賠償收入	6,577,482	882,058	—	5,695,424	86.59
100	罰款及賠償收入	3,009	—	3,009	—	—
101	罰款及賠償收入	32,961	—	3,752	29,209	88.62
102	罰款及賠償收入	184,131	—	10,000	174,131	94.57
103	罰款及賠償收入	50,000	—	—	50,000	100.00
	財 產 收 入	12,963	—	5,364	7,599	58.62
	小 計	62,963	—	5,364	57,599	91.48
104	罰款及賠償收入	18,008	—	10,742	7,266	40.35
	其 他 收 入	103,595	—	—	103,595	100.00
	小 計	121,603	—	10,742	110,861	91.17
	職業安全衛生署	14,467,062	1,615,340	9,338,062	3,513,660	24.29
92	罰款及賠償收入	120,031	30,000	—	90,031	75.01
94	罰款及賠償收入	224,325	104,325	—	120,000	53.49
95	罰款及賠償收入	467,844	347,844	—	120,000	25.65
96	罰款及賠償收入	208,054	27,944	—	180,110	86.57
97	罰款及賠償收入	139,524	49,524	—	90,000	64.51
98	罰款及賠償收入	150,000	—	—	150,000	100.00
99	罰款及賠償收入	365,000	245,000	—	120,000	32.88
100	罰款及賠償收入	192,948	—	—	192,948	100.00
101	罰款及賠償收入	627,996	270,000	117,996	240,000	38.22
102	罰款及賠償收入	570,194	152,203	—	417,991	73.31
103	罰款及賠償收入	611,146	240,000	25,899	345,247	56.49
104	罰款及賠償收入	10,790,000	148,500	9,194,167	1,447,333	13.41

（二）歲出部分

1. 本年度部分

單位：新臺幣元

科目	預算數	決算數	決 算 審 定 數			審 定 數 與 預 算 數 比 較 增 減	
			實 現 數	應 付 保 留 數	合 計	金 額	%
勞 動 部 主 管	116,802,179,000	116,543,533,790	116,512,535,489	30,998,301	116,543,533,790	- 258,645,210	0.22
勞 動 部	110,550,173,000	110,508,394,547	110,508,394,547	—	110,508,394,547	- 41,778,453	0.04

1. 本年度部分（續）

單位：新臺幣元

科 目	預 算 數	決 算 數	決 算 審 定 數			審 定 數 與 預 算 數 比 較 增 減	
			實 現 數	應 付 保 留 數	合 計	金 額	%
勞 動 保 險 業 務	109,874,567,000	109,874,182,419	109,874,182,419	—	109,874,182,419	- 384,581	0.00
一 般 行 政	502,994,000	477,565,103	477,565,103	—	477,565,103	- 25,428,897	5.06
綜 合 規 劃 業 務	24,124,000	21,408,364	21,408,364	—	21,408,364	- 2,715,636	11.26
勞 動 關 係 業 務	85,288,000	80,349,068	80,349,068	—	80,349,068	- 4,938,932	5.79
勞 動 福 祉 退 休 業 務	40,405,000	38,871,955	38,871,955	—	38,871,955	- 1,533,045	3.79
勞 動 條 件 及 就 業 平 等 業 務	7,723,000	7,414,897	7,414,897	—	7,414,897	- 308,103	3.99
勞 動 法 務 業 務	8,999,000	8,602,741	8,602,741	—	8,602,741	- 396,259	4.40
第 一 預 備 金	6,073,000	—	—	—	—	- 6,073,000	—
勞 工 保 險 局	3,152,051,000	3,118,275,061	3,112,623,479	5,651,582	3,118,275,061	- 33,775,939	1.07
一 般 行 政	2,519,943,000	2,490,227,113	2,484,575,531	5,651,582	2,490,227,113	- 29,715,887	1.18
保 險 業 務	530,754,000	527,242,871	527,242,871	—	527,242,871	- 3,511,129	0.66
勞 工 退 休 金 業 務	101,354,000	100,805,077	100,805,077	—	100,805,077	- 548,923	0.54
勞 動 力 發 展 署 及 所 屬	1,858,322,000	1,710,084,629	1,687,893,250	22,191,379	1,710,084,629	- 148,237,371	7.98
一 般 行 政	286,079,000	279,093,145	278,849,605	243,540	279,093,145	- 6,985,855	2.44
勞 動 力 發 展 業 務	213,481,000	192,885,100	187,761,228	5,123,872	192,885,100	- 20,595,900	9.65
綜 合 規 劃	9,510,000	8,267,974	6,017,974	2,250,000	8,267,974	- 1,242,026	13.06
訓 練 發 展	13,887,000	12,419,463	9,945,591	2,473,872	12,419,463	- 1,467,537	10.57
就 業 服 務	180,993,000	163,499,157	163,499,157	—	163,499,157	- 17,493,843	9.67
身 心 障 礙 者 及 特 定 對 象 業 務	9,091,000	8,698,506	8,298,506	400,000	8,698,506	- 392,494	4.32
分 署 管 理	1,256,987,000	1,141,386,691	1,124,562,724	16,823,967	1,141,386,691	- 115,600,309	9.20
北 基 宜 花 金 馬 分 署 管 理	236,759,000	216,100,578	214,622,578	1,478,000	216,100,578	- 20,658,422	8.73
桃 竹 苗 分 署 管 理	214,383,000	181,099,328	180,601,328	498,000	181,099,328	- 33,283,672	15.53
中 彰 投 分 署 管 理	360,530,000	335,601,659	324,853,762	10,747,897	335,601,659	- 24,928,341	6.91
雲 嘉 南 分 署 管 理	259,615,000	235,784,696	231,684,626	4,100,070	235,784,696	- 23,830,304	9.18
高 屏 澎 東 分 署 管 理	185,700,000	172,800,430	172,800,430	—	172,800,430	- 12,899,570	6.95
技 能 檢 定 中 心 管 理	98,944,000	96,719,693	96,719,693	—	96,719,693	- 2,224,307	2.25
第 一 預 備 金	2,831,000	—	—	—	—	- 2,831,000	—
職 業 安 全 衛 生 署	760,380,000	750,707,597	749,252,257	1,455,340	750,707,597	- 9,672,403	1.27
職 業 災 害 保 護 業 務	40,000,000	40,000,000	40,000,000	—	40,000,000	—	—
一 般 行 政	358,998,000	358,595,727	357,140,387	1,455,340	358,595,727	- 402,273	0.11
職 業 安 全 衛 生 業 務	360,482,000	352,111,870	352,111,870	—	352,111,870	- 8,370,130	2.32
第 一 預 備 金	900,000	—	—	—	—	- 900,000	—
勞 動 基 金 運 用 局	191,725,000	191,023,886	191,023,886	—	191,023,886	- 701,114	0.37
一 般 行 政	163,070,000	163,019,650	163,019,650	—	163,019,650	- 50,350	0.03
勞 動 基 金 運 用 業 務	28,025,000	28,004,236	28,004,236	—	28,004,236	- 20,764	0.07
第 一 預 備 金	630,000	—	—	—	—	- 630,000	—
勞 動 及 職 業 安 全 衛 生 研 究 所	289,528,000	265,048,070	263,348,070	1,700,000	265,048,070	- 24,479,930	8.46
一 般 行 政	92,308,000	86,563,621	86,563,621	—	86,563,621	- 5,744,379	6.22

1. 本年度部分（續）

單位：新臺幣元

科 目	預 算 數	決 算 數	決 算 審 定 數			審 定 數 與 預 算 數 比 較 增 減	
			實 現 數	應 付 保 留 數	合 計	金 額	%
勞動及職業安全衛生研究	189,404,000	170,834,371	169,134,371	1,700,000	170,834,371	- 18,569,629	9.80
一般建築及設備	7,716,000	7,650,078	7,650,078	—	7,650,078	- 65,922	0.85
交通及運輸設備	820,000	819,000	819,000	—	819,000	- 1,000	0.12
其 他 設 備	6,896,000	6,831,078	6,831,078	—	6,831,078	- 64,922	0.94
第 一 預 備 金	100,000	—	—	—	—	- 100,000	—

2. 以前年度部分

單位：新臺幣元

年 度	科 目	以前年度轉入數	決 算 審 定 數			
			減 免 數	實 現 數	應 付 保 留 數	%
	勞 動 部 主 管	27,413,005	207,875	15,805,130	11,400,000	41.59
	勞 工 保 險 局	881,612	—	881,612	—	—
104	保 險 業 務	881,612	—	881,612	—	—
	勞 動 力 發 展 署 及 所 屬	17,041,980	74,440	5,567,540	11,400,000	66.89
104	分 署 管 理	17,041,980	74,440	5,567,540	11,400,000	66.89
	職 業 安 全 衛 生 署	857,021	—	857,021	—	—
104	一 般 行 政	857,021	—	857,021	—	—
	勞 動 及 職 業 安 全 衛 生 研 究 所	8,632,392	133,435	8,498,957	—	—
103	一 般 行 政	958,642	133,435	825,207	—	—
104	一 般 行 政	7,673,750	—	7,673,750	—	—

二、各項差異原因分析簡明表

（一）歲入部分

1. 本年度應收保留數簡明表

單位：新臺幣元

科 目	預 算 數	應 收 保 留 數		原 因 分 析
		金 額	%	
勞 工 保 險 局				
罰 款 及 賠 償 收 入	115,506,000	33,174,791	28.72	違反勞工保險條例、就業保險法、勞工退休金條例等之行政罰鍰，因義務人經濟困難分期繳納、投保單位尚未繳納或行政訴訟未結案等，仍待繼續收取。
勞 動 力 發 展 署 及 所 屬				
罰 款 及 賠 償 收 入	326,000	134,884	41.38	應收違規按摩業者罰鍰及受訓學員中途退訓應收賠償款。
其 他 收 入	822,000	4,837,913	588.55	應收亡故退休人員溢領月退休金、遺族溢領撫慰金及退休技工溢領三節慰問金。

註：本表所列項目係指應收保留數達 20%，或 3 千萬元以上者。

2. 本年度歲入超（短）收數簡明表

單位：新臺幣元

科 目	預 算 數	決 算 審 定 數	超（短）收 數		原 因 分 析
			金 額	%	
勞 工 保 險 局					
罰款及賠償收入	115,506,000	165,818,330	50,312,330	43.56	違反勞工保險條例、就業保險法、勞工退休金條例等之行政罰鍰較預計增加。
勞動力發展署及所屬					
罰款及賠償收入	326,000	1,510,866	1,184,866	363.46	受訓學員中途退訓應收賠償款較預計增加。
財 產 收 入	6,626,000	11,154,011	4,528,011	68.34	場地出借租金收入及出售廢舊物資收入較預計增加。
其 他 收 入	822,000	8,263,429	7,441,429	905.28	收回以前年度小本創業貸款欠款及退休員工勞保補償金。
職業安全衛生署					
罰款及賠償收入	78,000,000	140,823,700	62,823,700	80.54	違反職業安全衛生法及勞動檢查法之行政罰鍰較預計增加。
規 費 收 入	334,167,000	297,870,284	- 36,296,716	10.86	檢查危險性機械及設備量次較預計減少。

註：本表所列項目係指超（短）收數達 20% 且百萬元以上，或 3 千萬元以上者。

3. 以前年度歲入減免數簡明表

單位：新臺幣元

年 度	科 目	以 前 年 度 轉 入 數	減 免 數		原 因 分 析
			金 額	%	
	勞 工 保 險 局				
93	罰款及賠償收入	4,692	4,692	100.00	皆為依法取得債權憑證，註銷之應收行政罰鍰。
94	罰款及賠償收入	20,136	20,136	100.00	
95	罰款及賠償收入	2,228,716	2,192,322	98.37	
96	罰款及賠償收入	380,403	87,524	23.01	
98	罰款及賠償收入	169,956	79,340	46.68	
100	罰款及賠償收入	816,031	266,506	32.66	
101	罰款及賠償收入	6,156,449	1,278,069	20.76	
	勞動力發展署及所屬				
97	營業盈餘及事業收入	38,664,982	11,744,342	30.37	依法取得債權憑證，註銷之應收違規按摩業者罰鍰。
	職業安全衛生署				
92	罰款及賠償收入	120,031	30,000	24.99	皆為依法取得債權憑證，註銷之應收行政罰鍰。
94	罰款及賠償收入	224,325	104,325	46.51	
95	罰款及賠償收入	467,844	347,844	74.35	
97	罰款及賠償收入	139,524	49,524	35.49	
99	罰款及賠償收入	365,000	245,000	67.12	
101	罰款及賠償收入	627,996	270,000	42.99	
102	罰款及賠償收入	570,194	152,203	26.69	
103	罰款及賠償收入	611,146	240,000	39.27	

註：本表所列項目係指減免數達 20%，或 3 千萬元以上者。

4. 以前年度應收保留數簡明表

單位：新臺幣元

年度	科 目	以 前 年 度 轉 入 數	應 收 保 留 數		原 因 分 析
			金 額	%	
	勞 工 保 險 局				
90	罰款及賠償收入	337,486	337,486	100.00	民國 90 及 91 年度，皆為違反勞工保險條例之行政罰鍰，仍待繼續收取。
91	罰款及賠償收入	4,206	4,206	100.00	
96	罰款及賠償收入	380,403	292,879	76.99	民國 96 至 104 年度，皆為違反勞工保險條例、就業保險法、勞工退休金條例等之行政罰鍰，因義務人經濟困難分期繳納、投保單位尚未繳納或行政訴訟未結案等，仍待繼續收取。
97	罰款及賠償收入	257,347	211,040	82.01	
98	罰款及賠償收入	169,956	80,616	47.43	
99	罰款及賠償收入	310,714	231,986	74.66	
100	罰款及賠償收入	816,031	534,202	65.46	
101	罰款及賠償收入	6,156,449	3,597,639	58.44	
102	罰款及賠償收入	8,045,695	6,250,350	77.69	
103	罰款及賠償收入	8,881,825	6,140,300	69.13	
104	罰款及賠償收入	23,037,621	8,428,380	36.59	
	勞動力發展署及所屬				
97	罰款及賠償收入	98,528	98,528	100.00	受訓學員中途退訓應收賠償款。
	營業盈餘及事業收入	38,664,982	26,892,709	69.55	視覺障礙者就業基金於民國 97 年 1 月 1 日裁撤後，其至民國 96 年底之應收違規按摩業者罰鍰轉列勞動力發展署應收歲入款。
98	其 他 收 入	371,136	265,080	71.42	應收離職技工勞保補償金。
99	罰款及賠償收入	6,577,482	5,695,424	86.59	應收違規按摩業者罰鍰。
101	罰款及賠償收入	32,961	29,209	88.62	受訓學員中途退訓應收賠償款。
102	罰款及賠償收入	184,131	174,131	94.57	應收違規按摩業者罰鍰及受訓學員中途退訓應收賠償款。
103	罰款及賠償收入	50,000	50,000	100.00	應收違規按摩業者罰鍰。
	財 產 收 入	12,963	7,599	58.62	受訓學員溢領職訓生活津貼應收款。
104	罰款及賠償收入	18,008	7,266	40.35	受訓學員中途退訓應收賠償款。
	其 他 收 入	103,595	103,595	100.00	應收離職員工以前年度薪資。
	職業安全衛生署				
92	罰款及賠償收入	120,031	90,031	75.01	民國 92、94 至 103 年度，皆為違反職業安全衛生法及勞動檢查法之行政罰鍰，因事業單位尚未繳納或行政訴訟未結案等，仍待繼續收取。
94	罰款及賠償收入	224,325	120,000	53.49	
95	罰款及賠償收入	467,844	120,000	25.65	
96	罰款及賠償收入	208,054	180,110	86.57	
97	罰款及賠償收入	139,524	90,000	64.51	
98	罰款及賠償收入	150,000	150,000	100.00	
99	罰款及賠償收入	365,000	120,000	32.88	
100	罰款及賠償收入	192,948	192,948	100.00	
101	罰款及賠償收入	627,996	240,000	38.22	
102	罰款及賠償收入	570,194	417,991	73.31	
103	罰款及賠償收入	611,146	345,247	56.49	

註：本表所列項目係指應收保留數達 20%，或 3 千萬元以上者。

(二) 歲出部分

1. 本年度賸餘數簡明表

單位：新臺幣元

科 目	預 算 數	賸 餘 數		原 因 分 析
		金 額	%	
勞動力發展署及所屬 分 署 管 理	1,256,987,000	115,600,309	9.20	實際進用員額較少之人事費結餘、採購財物結餘、補(捐)助或委辦計畫經費結餘等。

註：本表所列項目係指賸餘數達 20%，或 3 千萬元以上者。

2. 以前年度應付保留數簡明表

單位：新臺幣元

年度	科 目	以 前 年 度 轉 入 數	應 付 保 留 數		原 因 分 析
			金 額	%	
104	勞動力發展署及所屬 分 署 管 理	17,041,980	11,400,000	66.89	採購超高精度 CNC 三次元雷射測量儀，因設置場地尚建置中，致展延交貨，須保留繼續執行。

註：本表所列項目係指應付保留數達 20%，或 3 千萬元以上者。

拾陸、蒙藏委員會主管

蒙藏委員會主管僅蒙藏委員會 1 個機關，業務（工作）計畫 4 項，其中已執行完成者 2 項，尚在執行者 2 項。本年度決算審核結果，歲入決算審定實現數 44 萬餘元，較預算超收 20 萬餘元（84.86%）；歲出決算審定實現數 1 億 1,136 萬餘元（88.13%），應付保留數 560 萬餘元（4.44%），預算賸餘 938 萬餘元（7.43%）。以前年度轉入數決算審核結果，歲出決算審定實現數 69 萬餘元（100.00%）。

茲將蒙藏委員會主管歲入、歲出決算之審定，分別列表如次：

一、決算審定數簡明表

(一) 歲入部分

本年度部分

單位：新臺幣元

科 目	預 算 數	決 算 數	決 算 審 定 數			審 定 數 與 預 算 數 比 較 增 減	
			實 現 數	應 收 保 留 數	合 計	金 額	%
蒙 藏 委 員 會	242,000	447,362	447,362	—	447,362	205,362	84.86
罰 款 及 賠 償 收 入	—	15,152	15,152	—	15,152	15,152	—
財 產 收 入	—	20,430	20,430	—	20,430	20,430	—
其 他 收 入	242,000	411,780	411,780	—	411,780	169,780	70.16

(二) 歲出部分

1. 本年度部分

單位：新臺幣元

科 目	預 算 數	決 算 數	決 算 審 定 數			審 定 數 與 預 算 數 比 較 增 減	
			實 現 數	應 付 保 留 數	合 計	金 額	%
蒙 藏 委 員 會	126,360,000	116,971,766	111,363,466	5,608,300	116,971,766	- 9,388,234	7.43
一 般 行 政	85,681,000	78,295,295	78,295,295	—	78,295,295	- 7,385,705	8.62
蒙 事 業 務	25,970,000	24,923,039	19,483,039	5,440,000	24,923,039	- 1,046,961	4.03
藏 事 業 務	13,517,000	13,144,990	12,976,690	168,300	13,144,990	- 372,010	2.75
一般建築及設備	610,000	608,442	608,442	—	608,442	- 1,558	0.26
交通及運輸設備	610,000	608,442	608,442	—	608,442	- 1,558	0.26
第一預備金	582,000	—	—	—	—	- 582,000	—

2. 以前年度部分

單位：新臺幣元

年度	科 目	以前年度轉入數	決 算 審 定 數			
			減 免 數	實 現 數	應 付 保 留 數	
					金 額	%
104	蒙 藏 委 員 會	693,274	—	693,274	—	—
	一 般 行 政	179,905	—	179,905	—	—
	蒙 事 業 務	513,369	—	513,369	—	—
	小 計	693,274	—	693,274	—	—

二、修正數明細表及各項差異原因分析簡明表

(一) 修正數明細表

本年度歲出決算修正數明細表

單位：新臺幣元

科 目	正 數				修 正 內 容
	實 現 數		應 付 保 留 數		
	增	減	增	減	
蒙 藏 委 員 會	—	1,485,000	1,485,000	—	委託臺北醫院購買補助蒙古國洗腎設備，尚未完成採購即逕列實現數。
蒙 事 業 務	—	1,485,000	1,485,000	—	

(二) 各項差異原因分析表—歲出部分

本年度應付保留數簡明表

單位：新臺幣元

科 目	預 算 數	應 付 保 留 數		原 因 分 析
		金 額	%	
蒙 藏 委 員 會				
蒙 事 業 務	25,970,000	5,440,000	20.95	委託臺北醫院辦理「2016年蒙古國洗腎中心計畫」案，尚未完成洗腎設備採購，須保留繼續執行。

註：本表所列項目係指應付保留數達20%，或3千萬元以上者。

拾柒、僑務委員會主管

僑務委員會主管僅僑務委員會 1 個機關，業務計畫 8 項，下分工作計畫 10 項，其中已執行完成者 7 項，尚在執行者 3 項。本年度決算審核結果，歲入決算審定實現數 7,486 萬餘元，較預算超收 4,723 萬餘元（170.94%）；歲出決算審定實現數 13 億 6,680 萬餘元（98.45%），應付保留數 169 萬餘元（0.12%），預算賸餘 1,980 萬餘元（1.43%）。以前年度轉入數決算審核結果，歲入決算審定實現數 3,334 萬餘元（100.00%）；歲出決算審定實現數 656 萬餘元（3.13%），減免數 2 億 335 萬餘元（96.87%）。

茲將僑務委員會主管歲入、歲出決算之審定及各項差異之原因分析，分別列表如次：

一、決算審定數簡明表

（一）歲入部分

1. 本年度部分

科 目	預 算 數	決 算 數	決 算 審 定 數			審 定 數 與 預 算 數 比 較 增 減	
			實 現 數	應 收 保 留 數	合 計	金 額	%
僑 務 委 員 會	27,630,000	74,860,103	74,860,103	—	74,860,103	47,230,103	170.94
罰 款 及 賠 償 收 入	—	162,949	162,949	—	162,949	162,949	—
規 費 收 入	160,000	125,744	125,744	—	125,744	- 34,256	21.41
財 產 收 入	27,322,000	72,759,901	72,759,901	—	72,759,901	45,437,901	166.31
其 他 收 入	148,000	1,811,509	1,811,509	—	1,811,509	1,663,509	1,123.99

2. 以前年度部分

單位：新臺幣元						
年度	科 目	以前年度轉入數	決 算 審 定 數			
			減 免 數	實 現 數	應 收 保 留 數	
					金 額	%
104	僑 務 委 員 會	33,347,000	—	33,347,000	—	—
	財 產 收 入	33,347,000	—	33,347,000	—	—

（二）歲出部分

1. 本年度部分

科 目	預 算 數	決 算 數	決 算 審 定 數			審 定 數 與 預 算 數 比 較 增 減	
			實 現 數	應 付 保 留 數	合 計	金 額	%
僑 務 委 員 會	1,388,304,000	1,368,497,647	1,366,804,004	1,693,643	1,368,497,647	- 19,806,353	1.43
一 般 行 政	344,875,000	340,141,594	339,711,594	430,000	340,141,594	- 4,733,406	1.37
綜 合 規 劃 業 務	47,874,000	42,302,789	42,302,789	—	42,302,789	- 5,571,211	11.64

1. 本年度部分（續）

單位：新臺幣元

科 目	預 算 數	決 算 數	決 算 審 定 數			審 定 數 與 預 算 數 比 較 增 減	
			實 現 數	應 付 保 留 數	合 計	金 額	%
僑民及僑團聯繫服務與接待	99,737,000	97,208,750	97,208,750	—	97,208,750	- 2,528,250	2.53
僑 民 社 教 業 務	196,619,000	189,957,205	189,957,205	—	189,957,205	- 6,661,795	3.39
華僑文化社教活動	59,769,000	59,764,323	59,764,323	—	59,764,323	- 4,677	0.01
華僑文教中心服務工作	136,850,000	130,192,882	130,192,882	—	130,192,882	- 6,657,118	4.86
回國升學僑生服務	133,562,000	133,289,064	133,289,064	—	133,289,064	- 272,936	0.20
華僑新聞資訊及傳媒服務	171,407,000	171,404,465	171,404,465	—	171,404,465	- 2,535	0.00
僑 民 經 濟 業 務	100,967,000	100,940,174	100,462,347	477,827	100,940,174	- 26,826	0.03
僑 民 文 教 業 務	293,263,000	293,253,606	292,467,790	785,816	293,253,606	- 9,394	0.00
僑校發展與輔助	181,867,000	181,864,965	181,079,149	785,816	181,864,965	- 2,035	0.00
海外青年技訓研習	111,396,000	111,388,641	111,388,641	—	111,388,641	- 7,359	0.01

2. 以前年度部分

單位：新臺幣元

年 度	科 目	以前年度轉入數	決 算 審 定 數			
			減 免 數	實 現 數	應 付 保 留 數	
					金 額	%
	僑 務 委 員 會	209,913,549	203,350,654	6,562,895	—	—
101	僑 民 社 教 業 務	5,495,823	—	5,495,823	—	—
103	僑 民 社 教 業 務	168,778,037	168,778,037	—	—	—
104	一 般 行 政	723,000	—	723,000	—	—
	僑 民 社 教 業 務	34,572,617	34,572,617	—	—	—
	僑 民 文 教 業 務	344,072	—	344,072	—	—
	小 計	35,639,689	34,572,617	1,067,072	—	—

二、各項差異原因分析簡明表

（一） 歲入部分

本年度歲入超（短）收數簡明表

單位：新臺幣元

科 目	預 算 數	決 算 審 定 數	超（短）收 數		原 因 分 析
			金 額	%	
僑 務 委 員 會					
財 產 收 入	27,322,000	72,759,901	45,437,901	166.31	金山灣區華僑文教服務中心舊址出售保留案，實際出售收入高於民國 104 年度原編列預算數所致。 雪梨及多倫多華僑文教服務中心消費稅退稅款、出售出版品等收入較預計增加。
其 他 收 入	148,000	1,811,509	1,663,509	1,123.99	

註：本表所列項目係指超（短）收數達 20%且百萬元以上，或 3 千萬元以上者。

(二) 歲出部分

以前年度歲出減免數簡明表

單位：新臺幣元

年度	科 目	以前年度 轉入數	減 免 數		原 因 分 析
			金 額	%	
	僑務委員會				
103	僑民社教業務	168,778,037	168,778,037	100.00	設置巴黎華僑文教服務中心計畫業經行政院同意終止，相關保留經費註銷繳庫。
104	僑民社教業務	34,572,617	34,572,617	100.00	設置巴黎及溫哥華華僑文教服務中心計畫業分別經行政院同意終止，相關保留經費註銷繳庫。

註：本表所列項目係指減免數達 20%，或 3 千萬元以上者。

拾捌、原子能委員會主管

原子能委員會主管包括 4 個機關，業務計畫 12 項，下分工作計畫 21 項，其中已執行完成者 14 項，尚在執行者 7 項。本年度決算審核結果，歲入決算審定實現數 3 億 2,839 萬餘元，應收保留數 460 萬餘元，較預算超收 1,408 萬餘元（4.42%）；歲出決算審定實現數 26 億 5,438 萬餘元（90.69%），應付保留數 1 億 1,983 萬餘元（4.09%），預算賸餘 1 億 5,256 萬餘元（5.21%）。以前年度轉入數決算審核結果，歲入決算審定實現數 26 萬餘元（70.48%），應收保留數 11 萬餘元（29.52%）；歲出決算審定實現數 2,910 萬餘元（97.23%），減免數 82 萬餘元（2.77%）。

茲將原子能委員會主管歲入、歲出決算之審定及各項差異之原因分析，分別列表如次：

一、決算審定數簡明表

(一) 歲入部分

1. 本年度部分

單位：新臺幣元

科 目	預 算 數	決 算 數	決 算 審 定 數			審 定 數 與 預 算 數 比 較 增 減	
			實 現 數	應 收 保 留 數	合 計	金 額	%
原子能委員會主管	318,910,000	332,991,336	328,391,293	4,600,043	332,991,336	14,081,336	4.42
原子能委員會	135,611,000	136,936,085	136,836,085	100,000	136,936,085	1,325,085	0.98
罰款及賠償收入	1,510,000	448,592	348,592	100,000	448,592	- 1,061,408	70.29
規 費 收 入	134,061,000	136,352,100	136,352,100	—	136,352,100	2,291,100	1.71
財 產 收 入	—	63,133	63,133	—	63,133	63,133	—
其 他 收 入	40,000	72,260	72,260	—	72,260	32,260	80.65
輻射偵測中心	2,722,000	3,458,782	3,458,782	—	3,458,782	736,782	27.07
罰款及賠償收入	—	4,043	4,043	—	4,043	4,043	—
規 費 收 入	2,722,000	3,397,100	3,397,100	—	3,397,100	675,100	24.80
財 產 收 入	—	47,639	47,639	—	47,639	47,639	—
其 他 收 入	—	10,000	10,000	—	10,000	10,000	—

1. 本年度部分（續）

單位：新臺幣元

科 目	預 算 數	決 算 數	決 算 審 定 數			審 定 數 與 預 算 數 比 較 增 減	
			實 現 數	應 收 保 留 數	合 計	金 額	%
放射性物料管理局	36,379,000	47,008,055	47,008,055	—	47,008,055	10,629,055	29.22
罰款及賠償收入	—	10,000,000	10,000,000	—	10,000,000	10,000,000	—
規 費 收 入	36,379,000	37,006,000	37,006,000	—	37,006,000	627,000	1.72
財 產 收 入	—	2,055	2,055	—	2,055	2,055	—
核 能 研 究 所	144,198,000	145,588,414	141,088,371	4,500,043	145,588,414	1,390,414	0.96
罰款及賠償收入	1,300,000	3,134,129	2,171,718	962,411	3,134,129	1,834,129	141.09
規 費 收 入	139,000,000	138,171,973	134,791,315	3,380,658	138,171,973	- 828,027	0.60
財 產 收 入	2,341,000	1,841,244	1,841,244	—	1,841,244	- 499,756	21.35
其 他 收 入	1,557,000	2,441,068	2,284,094	156,974	2,441,068	884,068	56.78

2. 以前年度部分

單位：新臺幣元

年 度	科 目	以前年度轉入數	決 算 審 定 數			
			減 免 數	實 現 數	應 收 保 留 數	%
					金 額	
	原子能委員會主管	379,707	—	267,600	112,107	29.52
	原 子 能 委 員 會	116,607	—	4,500	112,107	96.14
94	其 他 收 入	116,607	—	4,500	112,107	96.14
	放射性物料管理局	40,000	—	40,000	—	—
104	罰款及賠償收入	40,000	—	40,000	—	—
	核 能 研 究 所	223,100	—	223,100	—	—
104	規 費 收 入	223,100	—	223,100	—	—

（二） 歲出部分

1. 本年度部分

單位：新臺幣元

科 目	預 算 數	決 算 數	決 算 審 定 數			審 定 數 與 預 算 數 比 較 增 減	
			實 現 數	應 付 保 留 數	合 計	金 額	%
原子能委員會主管	2,926,775,000	2,774,214,075	2,654,382,216	119,831,859	2,774,214,075	- 152,560,925	5.21
原 子 能 委 員 會	569,464,000	489,129,856	476,191,103	12,938,753	489,129,856	- 80,334,144	14.11
一 般 行 政	350,969,000	285,149,961	285,149,961	—	285,149,961	- 65,819,039	18.75
原子能管理發展業務	218,149,000	203,935,249	190,996,496	12,938,753	203,935,249	- 14,213,751	6.52
原子能科學發展	82,529,000	78,400,081	65,461,328	12,938,753	78,400,081	- 4,128,919	5.00
游離輻射安全防護	45,372,000	43,707,022	43,707,022	—	43,707,022	- 1,664,978	3.67
核設施安全管制	76,827,000	68,997,951	68,997,951	—	68,997,951	- 7,829,049	10.19
核子保安與應變	13,421,000	12,830,195	12,830,195	—	12,830,195	- 590,805	4.40
一般建築及設備	63,000	44,646	44,646	—	44,646	- 18,354	29.13

1. 本年度部分（續）

單位：新臺幣元

科 目	預 算 數	決 算 數	決 算 審 定 數			審 定 數 與 預 算 數 比 較 增 減	
			實 現 數	應 付 保 留 數	合 計	金 額	%
交通及運輸設備	63,000	44,646	44,646	—	44,646	- 18,354	29.13
第一預備金	283,000	—	—	—	—	- 283,000	—
輻射偵測中心	70,073,000	68,622,158	68,622,158	—	68,622,158	- 1,450,842	2.07
一般行政	56,398,000	55,040,124	55,040,124	—	55,040,124	- 1,357,876	2.41
環境輻射偵測	12,845,000	12,818,538	12,818,538	—	12,818,538	- 26,462	0.21
天然游離輻射偵測	6,425,000	6,410,103	6,410,103	—	6,410,103	- 14,897	0.23
人造游離輻射偵測	6,420,000	6,408,435	6,408,435	—	6,408,435	- 11,565	0.18
一般建築及設備	820,000	763,496	763,496	—	763,496	- 56,504	6.89
交通及運輸設備	820,000	763,496	763,496	—	763,496	- 56,504	6.89
第一預備金	10,000	—	—	—	—	- 10,000	—
放射性物料管理局	83,740,000	83,095,330	83,095,330	—	83,095,330	- 644,670	0.77
一般行政	57,789,000	57,748,287	57,748,287	—	57,748,287	- 40,713	0.07
放射性物料管理	25,941,000	25,347,043	25,347,043	—	25,347,043	- 593,957	2.29
放射性物料管理作業	17,291,000	16,807,677	16,807,677	—	16,807,677	- 483,323	2.80
放射性廢棄物營運安全管制	5,855,000	5,813,146	5,813,146	—	5,813,146	- 41,854	0.71
核物料及小產源廢棄物安全管制	2,795,000	2,726,220	2,726,220	—	2,726,220	- 68,780	2.46
第一預備金	10,000	—	—	—	—	- 10,000	—
核能研究所	2,203,498,000	2,133,366,731	2,026,473,625	106,893,106	2,133,366,731	- 70,131,269	3.18
一般行政	1,219,961,000	1,155,953,376	1,155,553,376	400,000	1,155,953,376	- 64,007,624	5.25
核能科技計畫管考、設施運轉維護及安全	183,083,000	182,873,992	101,909,475	80,964,517	182,873,992	- 209,008	0.11
綜合計畫	90,932,000	90,872,326	16,179,844	74,692,482	90,872,326	- 59,674	0.07
設施運轉維護與改善	92,151,000	92,001,666	85,729,631	6,272,035	92,001,666	- 149,334	0.16
核能科技研發計畫	663,256,000	659,748,048	634,632,242	25,115,806	659,748,048	- 3,507,952	0.53
輻射應用科技研究	200,264,000	199,531,119	186,184,379	13,346,740	199,531,119	- 732,881	0.37
環境與能源科技研究	301,873,000	299,392,536	287,623,470	11,769,066	299,392,536	- 2,480,464	0.82
核能安全科技研究	161,119,000	160,824,393	160,824,393	—	160,824,393	- 294,607	0.18
推廣能源技術應用	137,188,000	134,791,315	134,378,532	412,783	134,791,315	- 2,396,685	1.75
第一預備金	10,000	—	—	—	—	- 10,000	—

2. 以前年度部分

單位：新臺幣元

年度	科 目	以前年度轉入數	決 算 審 定 數			
			減 免 數	實 現 數	應 付 保 留 數	
					金 額	%
	原子能委員會主管	29,935,924	829,513	29,106,411	—	—
	原子能委員會	24,452,720	769,084	23,683,636	—	—
104	原子能管理發展業務	24,452,720	769,084	23,683,636	—	—

2. 以前年度部分（續）

單位：新臺幣元

年度	科 目	以前年度轉入數	決 算 審 定 數			
			減 免 數	實 現 數	應 付 保 留 數	
					金 額	%
104	核 能 研 究 所	5,483,204	60,429	5,422,775	—	—
	核能科技計畫管考、設施運轉維護及安全	900,000	—	900,000	—	—
	核 能 科 技 研 發 計 畫	1,343,204	60,429	1,282,775	—	—
	推 廣 能 源 技 術 應 用	3,240,000	—	3,240,000	—	—
	小 計	5,483,204	60,429	5,422,775	—	—

二、各項差異原因分析簡明表

（一）歲入部分

1. 本年度應收保留數簡明表

單位：新臺幣元

科 目	預 算 數	應 收 保 留 數		原 因 分 析
		金 額	%	
核 能 研 究 所				
罰 款 及 賠 償 收 入	1,300,000	962,411	74.03	主要係應收已完成技術移轉廠商，逾期繳交服務費之違約金。

註：本表所列項目係指應收保留數達 20%，或 3 千萬元以上者。

2. 本年度歲入超（短）收數簡明表

單位：新臺幣元

科 目	預 算 數	決 算 審 定 數	超（短）收 數		原 因 分 析
			金 額	%	
原 子 能 委 員 會					
罰 款 及 賠 償 收 入	1,510,000	448,592	- 1,061,408	70.29	違反游離輻射防護法之罰款收入較預計減少。
放 射 性 物 料 管 理 局					
罰 款 及 賠 償 收 入	—	10,000,000	10,000,000	—	違反放射性物料管理法之罰鍰收入。
核 能 研 究 所					
罰 款 及 賠 償 收 入	1,300,000	3,134,129	1,834,129	141.09	廠商違約沒入履約保證金及逾期罰款較預計增加。

註：本表所列項目係指超（短）收數達 20%且百萬元以上，或 3 千萬元以上者。

3. 以前年度應收保留數簡明表

單位：新臺幣元

年度	科 目	以前年度轉入數	應 收 保 留 數		原 因 分 析
			金 額	%	
94	原 子 能 委 員 會				
	其 他 收 入	116,607	112,107	96.14	以前年度溢發技工退休金及補償金，尚待繼續收取。

註：本表所列項目係指應收保留數達 20%，或 3 千萬元以上者。

(二) 歲出部分

1. 本年度應付保留數簡明表

單位：新臺幣元

科 目	預 算 數	應 付 保 留 數		原 因 分 析
		金 額	%	
核 能 研 究 所 核能科技計畫管考、設施 運轉維護及安全	183,083,000	80,964,517	44.22	六氟化鈾送美安定化處理與處置計畫因變更計畫未及於年度終了前報經行政院核定，須保留繼續執行。

註：本表所列項目係指應付保留數達 20%，或 3 千萬元以上者。

2. 本年度賸餘數簡明表

單位：新臺幣元

科 目	預 算 數	賸 餘 數		原 因 分 析
		金 額	%	
原 子 能 委 員 會				
一 般 行 政	350,969,000	65,819,039	18.75	原規劃自核能研究所移撥部分人員至該會，因組改尚未完成，無法全數進用之人事費賸餘。
一 般 建 築 及 設 備	63,000	18,354	29.13	採購財物之結餘。
核 能 研 究 所				
一 般 行 政	1,219,961,000	64,007,624	5.25	實際進用員額較少之人事費賸餘。

註：本表所列項目係指賸餘數達 20%，或 3 千萬元以上者。

拾玖、農業委員會主管

農業委員會主管包括 23 個機關，業務計畫 77 項，下分工作計畫 81 項，其中已執行完成者 45 項，尚在執行者 36 項。本年度決算審核結果，歲入決算審定實現數 16 億 5,273 萬餘元，應收保留數 2,233 萬餘元，較預算短收 1,853 萬餘元(1.09%)；歲出決算審定實現數 1,196 億 5,088 萬餘元(95.44%)，應付保留數 51 億 6,731 萬餘元(4.12%)，預算賸餘 5 億 4,435 萬餘元(0.43%)。以前年度轉入數決算審核結果，歲入決算審定實現數 1,138 萬餘元(8.87%)，減免數 4,489 萬餘元(34.99%)，應收保留數 7,203 萬餘元(56.14%)；歲出決算審定實現數 43 億 2,084 萬餘元(87.95%)，減免數 1 億 2,002 萬餘元(2.44%)，應付保留數 4 億 7,197 萬餘元(9.61%)。

茲將農業委員會主管歲入、歲出決算之審定及各項差異之原因分析，分別列表如次：

一、決算審定數簡明表

(一) 歲入部分

1. 本年度部分

單位：新臺幣元

科 目	預 算 數	決 算 數	決 算 審 定 數			審 定 數 與 預 算 數 比 較 增 減	
			實 現 數	應 收 保 留 數	合 計	金 額	%
農 業 委 員 會 主 管	1,693,606,000	1,675,071,227	1,652,734,643	22,336,584	1,675,071,227	- 18,534,773	1.09
農 業 委 員 會	700,073,000	666,439,476	666,439,476	—	666,439,476	- 33,633,524	4.80

1. 本年度部分（續）

單位：新臺幣元

科 目	預 算 數	決 算 數	決 算 審 定 數			審 定 數 與 預 算 數 比 較 增 減	
			實 現 數	應 收 保 留 數	合 計	金 額	%
罰款及賠償收入	6,000,000	9,413,666	9,413,666	—	9,413,666	3,413,666	56.89
規 費 收 入	82,488,000	34,380,024	34,380,024	—	34,380,024	- 48,107,976	58.32
財 產 收 入	5,119,000	10,389,192	10,389,192	—	10,389,192	5,270,192	102.95
營業盈餘及事業收入	553,171,000	577,108,193	577,108,193	—	577,108,193	23,937,193	4.33
其 他 收 入	53,295,000	35,148,401	35,148,401	—	35,148,401	- 18,146,599	34.05
林 務 局	313,879,000	278,699,387	268,411,629	10,287,758	278,699,387	- 35,179,613	11.21
罰款及賠償收入	32,353,000	46,175,878	44,517,625	1,658,253	46,175,878	13,822,878	42.73
規 費 收 入	18,500,000	20,567,820	20,567,820	—	20,567,820	2,067,820	11.18
財 產 收 入	132,711,000	139,112,671	136,592,663	2,520,008	139,112,671	6,401,671	4.82
其 他 收 入	130,315,000	72,843,018	66,733,521	6,109,497	72,843,018	- 57,471,982	44.10
水 土 保 持 局	28,024,000	37,180,295	37,180,295	—	37,180,295	9,156,295	32.67
罰款及賠償收入	20,200,000	20,674,905	20,674,905	—	20,674,905	474,905	2.35
規 費 收 入	2,500,000	3,828,000	3,828,000	—	3,828,000	1,328,000	53.12
財 產 收 入	254,000	292,564	292,564	—	292,564	38,564	15.18
其 他 收 入	5,070,000	12,384,826	12,384,826	—	12,384,826	7,314,826	144.28
農 業 試 驗 所	13,676,000	15,851,480	15,851,480	—	15,851,480	2,175,480	15.91
罰款及賠償收入	400,000	224,187	224,187	—	224,187	- 175,813	43.95
規 費 收 入	2,270,000	3,135,660	3,135,660	—	3,135,660	865,660	38.13
財 產 收 入	627,000	1,479,960	1,479,960	—	1,479,960	852,960	136.04
其 他 收 入	10,379,000	11,011,673	11,011,673	—	11,011,673	632,673	6.10
林 業 試 驗 所	8,755,000	12,079,291	12,079,291	—	12,079,291	3,324,291	37.97
罰款及賠償收入	438,000	393,781	393,781	—	393,781	- 44,219	10.10
規 費 收 入	800,000	565,000	565,000	—	565,000	- 235,000	29.38
財 產 收 入	262,000	386,883	386,883	—	386,883	124,883	47.67
其 他 收 入	7,255,000	10,733,627	10,733,627	—	10,733,627	3,478,627	47.95
水 產 試 驗 所	44,201,000	16,361,379	16,361,379	—	16,361,379	- 27,839,621	62.98
罰款及賠償收入	140,000	1,649,480	1,649,480	—	1,649,480	1,509,480	1,078.20
規 費 收 入	28,350,000	3,141,622	3,141,622	—	3,141,622	- 25,208,378	88.92
財 產 收 入	504,000	377,128	377,128	—	377,128	- 126,872	25.17
其 他 收 入	15,207,000	11,193,149	11,193,149	—	11,193,149	- 4,013,851	26.39
畜 產 試 驗 所	5,453,000	6,088,371	6,088,371	—	6,088,371	635,371	11.65
罰款及賠償收入	150,000	136,933	136,933	—	136,933	- 13,067	8.71
財 產 收 入	1,447,000	1,604,062	1,604,062	—	1,604,062	157,062	10.85
其 他 收 入	3,856,000	4,347,376	4,347,376	—	4,347,376	491,376	12.74
家畜衛生試驗所	45,331,000	54,014,965	54,014,965	—	54,014,965	8,683,965	19.16
罰款及賠償收入	—	99,809	99,809	—	99,809	99,809	—
規 費 收 入	29,865,000	34,786,500	34,786,500	—	34,786,500	4,921,500	16.48
財 產 收 入	314,000	466,457	466,457	—	466,457	152,457	48.55
其 他 收 入	15,152,000	18,662,199	18,662,199	—	18,662,199	3,510,199	23.17

1. 本年度部分（續）

單位：新臺幣元

科 目	預 算 數	決 算 數	決 算 審 定 數			審 定 數 與 預 算 數 比 較 增 減	
			實 現 數	應 收 保 留 數	合 計	金 額	%
農業藥物毒物試驗所	66,426,000	54,347,431	54,347,431	—	54,347,431	- 12,078,569	18.18
罰款及賠償收入	100,000	19,956	19,956	—	19,956	- 80,044	80.04
規 費 收 入	65,126,000	53,083,380	53,083,380	—	53,083,380	- 12,042,620	18.49
財 產 收 入	100,000	130,471	130,471	—	130,471	30,471	30.47
其 他 收 入	1,100,000	1,113,624	1,113,624	—	1,113,624	13,624	1.24
特有生物研究保育中心	3,670,000	3,485,173	3,485,173	—	3,485,173	- 184,827	5.04
罰款及賠償收入	30,000	559,490	559,490	—	559,490	529,490	1,764.97
規 費 收 入	2,272,000	1,387,030	1,387,030	—	1,387,030	- 884,970	38.95
財 產 收 入	66,000	32,898	32,898	—	32,898	- 33,102	50.15
其 他 收 入	1,302,000	1,505,755	1,505,755	—	1,505,755	203,755	15.65
茶 業 改 良 場	22,119,000	21,160,440	21,160,440	—	21,160,440	- 958,560	4.33
罰款及賠償收入	10,000	50,688	50,688	—	50,688	40,688	406.88
規 費 收 入	11,171,000	10,344,000	10,344,000	—	10,344,000	- 827,000	7.40
財 產 收 入	83,000	27,888	27,888	—	27,888	- 55,112	66.40
其 他 收 入	10,855,000	10,737,864	10,737,864	—	10,737,864	- 117,136	1.08
種 苗 改 良 繁 殖 場	2,559,000	2,377,592	2,377,592	—	2,377,592	- 181,408	7.09
罰款及賠償收入	30,000	309,620	309,620	—	309,620	279,620	932.07
規 費 收 入	1,240,000	824,200	824,200	—	824,200	- 415,800	33.53
財 產 收 入	100,000	160,315	160,315	—	160,315	60,315	60.32
其 他 收 入	1,189,000	1,083,457	1,083,457	—	1,083,457	- 105,543	8.88
桃園區農業改良場	2,414,000	2,558,997	2,558,997	—	2,558,997	144,997	6.01
罰款及賠償收入	—	61,765	61,765	—	61,765	61,765	—
規 費 收 入	150,000	180,000	180,000	—	180,000	30,000	20.00
財 產 收 入	440,000	356,900	356,900	—	356,900	- 83,100	18.89
其 他 收 入	1,824,000	1,960,332	1,960,332	—	1,960,332	136,332	7.47
苗栗區農業改良場	1,384,000	1,678,582	1,678,582	—	1,678,582	294,582	21.28
罰款及賠償收入	—	5,384	5,384	—	5,384	5,384	—
規 費 收 入	580,000	479,110	479,110	—	479,110	- 100,890	17.39
財 產 收 入	251,000	170,023	170,023	—	170,023	- 80,977	32.26
其 他 收 入	553,000	1,024,065	1,024,065	—	1,024,065	471,065	85.18
臺中區農業改良場	4,650,000	6,091,854	6,091,854	—	6,091,854	1,441,854	31.01
罰款及賠償收入	—	25,891	25,891	—	25,891	25,891	—
規 費 收 入	700,000	430,000	430,000	—	430,000	- 270,000	38.57
財 產 收 入	205,000	488,483	488,483	—	488,483	283,483	138.28
其 他 收 入	3,745,000	5,147,480	5,147,480	—	5,147,480	1,402,480	37.45
臺南區農業改良場	4,574,000	7,990,779	7,990,779	—	7,990,779	3,416,779	74.70
罰款及賠償收入	—	27,748	27,748	—	27,748	27,748	—
規 費 收 入	600,000	375,000	375,000	—	375,000	- 225,000	37.50
財 產 收 入	204,000	762,999	762,999	—	762,999	558,999	274.02
其 他 收 入	3,770,000	6,825,032	6,825,032	—	6,825,032	3,055,032	81.04

1. 本年度部分（續）

單位：新臺幣元

科 目	預 算 數	決 算 數	決 算 審 定 數			審 定 數 與 預 算 數 比 較 增 減	
			實 現 數	應 收 保 留 數	合 計	金 額	%
高雄區農業改良場	2,716,000	2,682,308	2,682,308	—	2,682,308	- 33,692	1.24
罰款及賠償收入	—	43,208	43,208	—	43,208	43,208	—
規 費 收 入	600,000	180,000	180,000	—	180,000	- 420,000	70.00
財 產 收 入	20,000	29,588	29,588	—	29,588	9,588	47.94
其 他 收 入	2,096,000	2,429,512	2,429,512	—	2,429,512	333,512	15.91
花蓮區農業改良場	714,000	817,801	817,801	—	817,801	103,801	14.54
罰款及賠償收入	10,000	13,731	13,731	—	13,731	3,731	37.31
規 費 收 入	80,000	—	—	—	—	- 80,000	100.00
財 產 收 入	90,000	34,792	34,792	—	34,792	- 55,208	61.34
其 他 收 入	534,000	769,278	769,278	—	769,278	235,278	44.06
臺東區農業改良場	1,979,000	2,033,484	2,033,484	—	2,033,484	54,484	2.75
罰款及賠償收入	—	748,315	748,315	—	748,315	748,315	—
規 費 收 入	300,000	—	—	—	—	- 300,000	100.00
財 產 收 入	20,000	168,736	168,736	—	168,736	148,736	743.68
其 他 收 入	1,659,000	1,116,433	1,116,433	—	1,116,433	- 542,567	32.70
漁業署及所屬	111,122,000	121,839,555	119,251,729	2,587,826	121,839,555	10,717,555	9.64
罰款及賠償收入	15,930,000	22,664,878	20,091,378	2,573,500	22,664,878	6,734,878	42.28
規 費 收 入	16,698,000	29,267,745	29,267,745	—	29,267,745	12,569,745	75.28
財 產 收 入	33,434,000	46,194,351	46,194,351	—	46,194,351	12,760,351	38.17
其 他 收 入	45,060,000	23,712,581	23,698,255	14,326	23,712,581	- 21,347,419	47.38
動植物防疫檢疫局及所屬	286,911,000	331,133,384	323,672,384	7,461,000	331,133,384	44,222,384	15.41
罰款及賠償收入	6,356,000	20,799,912	13,338,912	7,461,000	20,799,912	14,443,912	227.25
規 費 收 入	278,506,000	307,031,426	307,031,426	—	307,031,426	28,525,426	10.24
財 產 收 入	1,241,000	2,882,022	2,882,022	—	2,882,022	1,641,022	132.23
其 他 收 入	808,000	420,024	420,024	—	420,024	- 387,976	48.02
農業金融局	968,000	2,292,630	2,292,630	—	2,292,630	1,324,630	136.84
罰款及賠償收入	560,000	2,032,081	2,032,081	—	2,032,081	1,472,081	262.87
規 費 收 入	243,000	175,006	175,006	—	175,006	- 67,994	27.98
財 產 收 入	105,000	85,092	85,092	—	85,092	- 19,908	18.96
其 他 收 入	60,000	451	451	—	451	- 59,549	99.25
農糧署及所屬	22,008,000	27,866,573	25,866,573	2,000,000	27,866,573	5,858,573	26.62
罰款及賠償收入	3,710,000	4,536,173	2,536,173	2,000,000	4,536,173	826,173	22.27
規 費 收 入	5,472,000	6,571,900	6,571,900	—	6,571,900	1,099,900	20.10
財 產 收 入	3,307,000	6,060,804	6,060,804	—	6,060,804	2,753,804	83.27
其 他 收 入	9,519,000	10,697,696	10,697,696	—	10,697,696	1,178,696	12.38

2. 以前年度部分

單位：新臺幣元

年度	科 目	以前年度轉入數	決 算 審 定 數			
			減 免 數	實 現 數	應 收 保 留 數	
					金 額	%
	農 業 委 員 會 主 管	128,313,456	44,891,761	11,383,041	72,038,654	56.14
	農 業 委 員 會	3,305,623	990,212	1,092,281	1,223,130	37.00
100	其 他 收 入	876,228	260,128	230,000	386,100	44.06
101	其 他 收 入	204,270	204,270	—	—	—
102	罰 款 及 賠 償 收 入	26,629	24,529	—	2,100	7.89
	財 產 收 入	239,021	239,021	—	—	—
	小 計	265,650	263,550	—	2,100	0.79
103	罰 款 及 賠 償 收 入	43,335	42,564	771	—	—
	規 費 收 入	64,000	64,000	—	—	—
	財 產 收 入	155,700	155,700	—	—	—
	小 計	263,035	262,264	771	—	—
104	罰 款 及 賠 償 收 入	53,705	—	48,775	4,930	9.18
	規 費 收 入	14,000	—	14,000	—	—
	財 產 收 入	558,735	—	558,735	—	—
	其 他 收 入	1,070,000	—	240,000	830,000	77.57
	小 計	1,696,440	—	861,510	834,930	49.22
	林 務 局	66,673,857	30,530,896	1,737,426	34,405,535	51.60
99	罰 款 及 賠 償 收 入	18,634,889	15,682,632	12,805	2,939,452	15.77
	財 產 收 入	11,419,838	11,419,838	—	—	—
	其 他 收 入	4,705,633	3,428,426	12,401	1,264,806	26.88
	小 計	34,760,360	30,530,896	25,206	4,204,258	12.09
100	罰 款 及 賠 償 收 入	257,887	—	—	257,887	100.00
	財 產 收 入	231,525	—	122,213	109,312	47.21
	其 他 收 入	398,085	—	—	398,085	100.00
	小 計	887,497	—	122,213	765,284	86.23
101	罰 款 及 賠 償 收 入	3,227,480	—	92,609	3,134,871	97.13
	財 產 收 入	100,875	—	9,321	91,554	90.76
	其 他 收 入	971,695	—	144,953	826,742	85.08
	小 計	4,300,050	—	246,883	4,053,167	94.26
102	罰 款 及 賠 償 收 入	16,470,801	—	—	16,470,801	100.00
	其 他 收 入	78,419	—	—	78,419	100.00
	小 計	16,549,220	—	—	16,549,220	100.00
103	罰 款 及 賠 償 收 入	4,733,516	—	110,829	4,622,687	97.66
	財 產 收 入	43,522	—	—	43,522	100.00
	其 他 收 入	2,244,972	—	347,491	1,897,481	84.52
	小 計	7,022,010	—	458,320	6,563,690	93.47
104	罰 款 及 賠 償 收 入	1,682,962	—	398,070	1,284,892	76.35
	財 產 收 入	264,984	—	13,379	251,605	94.95
	其 他 收 入	1,206,774	—	473,355	733,419	60.78
	小 計	3,154,720	—	884,804	2,269,916	71.95

2. 以前年度部分（續）

單位：新臺幣元

年度	科目	以前年度轉入數	決 算 審 定 數			
			減 免 數	實 現 數	應 收 保 留 數	
					金 額	%
	漁業署及所屬	11,868,207	439,250	3,719,830	7,709,127	64.96
98	罰款及賠償收入	149,250	149,250	—	—	—
102	罰款及賠償收入	300,000	—	—	300,000	100.00
103	罰款及賠償收入	1,022,797	90,000	422,924	509,873	49.85
	規 費 收 入	169,626	—	169,626	—	—
	其 他 收 入	7,046,977	—	1,663,540	5,383,437	76.39
	小 計	8,239,400	90,000	2,256,090	5,893,310	71.53
104	罰款及賠償收入	2,626,222	200,000	1,106,400	1,319,822	50.26
	其 他 收 入	553,335	—	357,340	195,995	35.42
	小 計	3,179,557	200,000	1,463,740	1,515,817	47.67
	動植物防疫檢疫局及所屬	46,465,769	12,931,403	4,833,504	28,700,862	61.77
99	罰款及賠償收入	60,000	—	—	60,000	100.00
100	罰款及賠償收入	35,000	35,000	—	—	—
101	罰款及賠償收入	24,827,711	2,096,124	—	22,731,587	91.56
102	罰款及賠償收入	292,142	202,228	3,966	85,948	29.42
103	罰款及賠償收入	11,735,827	10,186,051	628,309	921,467	7.85
104	罰款及賠償收入	9,515,089	412,000	4,201,229	4,901,860	51.52

（二）歲出部分

1. 本年度部分

單位：新臺幣元

科目	預 算 數	決 算 數	決 算 審 定 數			審 定 數 與 預 算 數 比 較 增 減	
			實 現 數	應 付 保 留 數	合 計	金 額	%
農業委員會主管	125,362,559,000	124,827,656,314	119,650,885,553	5,167,314,364	124,818,199,917	- 544,359,083	0.43
農業委員會	99,183,232,000	98,919,130,543	97,291,163,244	1,625,596,814	98,916,760,058	- 266,471,942	0.27
農業科技研究發展	1,174,378,000	1,159,658,481	1,133,562,589	26,095,892	1,159,658,481	- 14,719,519	1.25
一般行政	566,084,000	562,836,126	562,836,126	—	562,836,126	- 3,247,874	0.57
農業管理	3,498,441,000	3,439,543,680	3,389,884,639	47,404,658	3,437,289,297	- 61,151,703	1.75
農業發展	34,664,709,000	34,500,378,405	32,948,166,039	1,552,096,264	34,500,262,303	- 164,446,697	0.47
非營業特種基金	9,708,936,000	9,708,936,000	9,708,936,000	—	9,708,936,000	—	—
農業特別收入基金	9,415,252,000	9,415,252,000	9,415,252,000	—	9,415,252,000	—	—
農業作業基金	293,684,000	293,684,000	293,684,000	—	293,684,000	—	—
一般建築及設備	1,383,000	1,383,000	1,383,000	—	1,383,000	—	—
交通及運輸設備	1,383,000	1,383,000	1,383,000	—	1,383,000	—	—
老年農民福利津貼	49,569,301,000	49,546,394,851	49,546,394,851	—	49,546,394,851	- 22,906,149	0.05
林 務 局	6,355,998,000	6,333,139,571	6,072,455,427	258,587,933	6,331,043,360	- 24,954,640	0.39
林業試驗研究	67,503,000	67,435,819	54,600,819	12,835,000	67,435,819	- 67,181	0.10

1. 本年度部分（續）

單位：新臺幣元

科 目	預 算 數	決 算 數	決 算 審 定 數			審 定 數 與 預 算 數 比 較 增 減	
			實 現 數	應 付 保 留 數	合 計	金 額	%
一 般 行 政	2,649,317,000	2,648,400,564	2,630,187,881	18,212,683	2,648,400,564	- 916,436	0.03
林 業 管 理	85,219,000	84,033,144	82,317,490	1,575,400	83,892,890	- 1,326,110	1.56
林 業 發 展	3,550,004,000	3,529,315,444	3,301,394,637	225,964,850	3,527,359,487	- 22,644,513	0.64
一般建築及設備	3,955,000	3,954,600	3,954,600	—	3,954,600	- 400	0.01
交通及運輸設備	3,955,000	3,954,600	3,954,600	—	3,954,600	- 400	0.01
水 土 保 持 局	4,051,324,000	4,024,838,354	2,870,143,499	1,154,694,855	4,024,838,354	- 26,485,646	0.65
水土保持試驗研究	53,109,000	52,021,203	45,763,203	6,258,000	52,021,203	- 1,087,797	2.05
一 般 行 政	623,268,000	620,047,842	612,168,366	7,879,476	620,047,842	- 3,220,158	0.52
水土保持發展	3,374,947,000	3,352,769,309	2,212,211,930	1,140,557,379	3,352,769,309	- 22,177,691	0.66
農 業 試 驗 所	1,156,733,000	1,151,356,802	1,139,923,524	11,433,278	1,151,356,802	- 5,376,198	0.46
農業試驗研究	506,160,000	502,825,120	499,907,120	2,918,000	502,825,120	- 3,334,880	0.66
一 般 行 政	588,394,000	586,390,447	584,865,169	1,525,278	586,390,447	- 2,003,553	0.34
農業數位化發展	59,429,000	59,391,235	52,401,235	6,990,000	59,391,235	- 37,765	0.06
一般建築及設備	2,750,000	2,750,000	2,750,000	—	2,750,000	—	—
交通及運輸設備	2,750,000	2,750,000	2,750,000	—	2,750,000	—	—
林 業 試 驗 所	636,868,000	630,829,996	604,449,776	26,380,220	630,829,996	- 6,038,004	0.95
林業科技試驗研究	151,052,000	149,784,058	149,784,058	—	149,784,058	- 1,267,942	0.84
一 般 行 政	348,296,000	346,899,122	345,410,222	1,488,900	346,899,122	- 1,396,878	0.40
林 業 發 展	136,244,000	132,897,882	108,006,562	24,891,320	132,897,882	- 3,346,118	2.46
一般建築及設備	1,276,000	1,248,934	1,248,934	—	1,248,934	- 27,066	2.12
交通及運輸設備	1,276,000	1,248,934	1,248,934	—	1,248,934	- 27,066	2.12
水 產 試 驗 所	624,946,000	598,580,120	592,934,954	5,645,166	598,580,120	- 26,365,880	4.22
水產試驗研究	215,423,000	213,902,967	213,902,967	—	213,902,967	- 1,520,033	0.71
一 般 行 政	372,443,000	350,284,541	350,284,541	—	350,284,541	- 22,158,459	5.95
一般建築及設備	37,080,000	34,392,612	28,747,446	5,645,166	34,392,612	- 2,687,388	7.25
營 建 工 程	36,180,000	33,502,612	27,857,446	5,645,166	33,502,612	- 2,677,388	7.40
交通及運輸設備	900,000	890,000	890,000	—	890,000	- 10,000	1.11
畜 產 試 驗 所	678,012,000	675,256,216	675,256,216	—	675,256,216	- 2,755,784	0.41
畜牧試驗研究	247,383,000	245,687,192	245,687,192	—	245,687,192	- 1,695,808	0.69
一 般 行 政	430,629,000	429,569,024	429,569,024	—	429,569,024	- 1,059,976	0.25
家畜衛生試驗所	373,751,000	371,275,236	353,662,245	17,612,991	371,275,236	- 2,475,764	0.66
動物衛生試驗研究	170,281,000	169,828,573	169,828,573	—	169,828,573	- 452,427	0.27
一 般 行 政	182,650,000	182,514,457	182,514,457	—	182,514,457	- 135,543	0.07
一般建築及設備	20,820,000	18,932,206	1,319,215	17,612,991	18,932,206	- 1,887,794	9.07
營 建 工 程	14,194,000	12,306,206	499,215	11,806,991	12,306,206	- 1,887,794	13.30
交通及運輸設備	820,000	820,000	820,000	—	820,000	—	—
其 他 設 備	5,806,000	5,806,000	—	5,806,000	5,806,000	—	—
農業藥物毒物試驗所	334,562,000	332,667,180	332,667,180	—	332,667,180	- 1,894,820	0.57
農業藥物及植物保護試驗研究	141,661,000	140,713,865	140,713,865	—	140,713,865	- 947,135	0.67

1. 本年度部分（續）

單位：新臺幣元

科 目	預 算 數	決 算 數	決 算 審 定 數			審 定 數 與 預 算 數 比 較 增 減	
			實 現 數	應 付 保 留 數	合 計	金 額	%
一 般 行 政	141,654,000	141,051,158	141,051,158	—	141,051,158	- 602,842	0.43
農藥檢驗及登記管理	51,247,000	50,902,157	50,902,157	—	50,902,157	- 344,843	0.67
特有生物研究保育中心	304,957,000	302,248,839	293,188,539	9,060,300	302,248,839	- 2,708,161	0.89
特有生物研究	70,121,000	69,272,805	67,952,805	1,320,000	69,272,805	- 848,195	1.21
一 般 行 政	179,636,000	177,776,034	176,830,234	945,800	177,776,034	- 1,859,966	1.04
一般建築及設備	55,200,000	55,200,000	48,405,500	6,794,500	55,200,000	—	—
營 建 工 程	55,200,000	55,200,000	48,405,500	6,794,500	55,200,000	—	—
茶業改良場	233,343,000	232,780,433	226,488,843	6,291,590	232,780,433	- 562,567	0.24
茶業技術研究改良	74,152,000	73,789,918	73,789,918	—	73,789,918	- 362,082	0.49
一 般 行 政	157,304,000	157,103,923	150,812,333	6,291,590	157,103,923	- 200,077	0.13
一般建築及設備	1,887,000	1,886,592	1,886,592	—	1,886,592	- 408	0.02
交通及運輸設備	1,887,000	1,886,592	1,886,592	—	1,886,592	- 408	0.02
種苗改良繁殖場	196,072,000	195,306,486	195,306,486	—	195,306,486	- 765,514	0.39
種苗研究與改良	83,114,000	82,712,952	82,712,952	—	82,712,952	- 401,048	0.48
一 般 行 政	112,958,000	112,593,534	112,593,534	—	112,593,534	- 364,466	0.32
桃園區農業改良場	223,163,000	223,161,935	221,006,935	2,155,000	223,161,935	- 1,065	0.00
農作物改良	72,416,000	72,415,706	72,415,706	—	72,415,706	- 294	0.00
一 般 行 政	150,700,000	150,699,299	148,544,299	2,155,000	150,699,299	- 701	0.00
一般建築及設備	47,000	46,930	46,930	—	46,930	- 70	0.15
交通及運輸設備	47,000	46,930	46,930	—	46,930	- 70	0.15
苗栗區農業改良場	170,718,000	169,123,854	169,123,854	—	169,123,854	- 1,594,146	0.93
農作物改良	38,307,000	38,304,817	38,304,817	—	38,304,817	- 2,183	0.01
一 般 行 政	132,411,000	130,819,037	130,819,037	—	130,819,037	- 1,591,963	1.20
臺中區農業改良場	228,030,000	227,985,470	227,985,470	—	227,985,470	- 44,530	0.02
農作物改良	87,128,000	87,101,526	87,101,526	—	87,101,526	- 26,474	0.03
一 般 行 政	139,952,000	139,933,944	139,933,944	—	139,933,944	- 18,056	0.01
一般建築及設備	950,000	950,000	950,000	—	950,000	—	—
交通及運輸設備	950,000	950,000	950,000	—	950,000	—	—
臺南區農業改良場	257,930,000	257,562,863	257,562,863	—	257,562,863	- 367,137	0.14
農作物改良	99,474,000	99,178,330	99,178,330	—	99,178,330	- 295,670	0.30
一 般 行 政	158,031,000	157,959,533	157,959,533	—	157,959,533	- 71,467	0.05
一般建築及設備	425,000	425,000	425,000	—	425,000	—	—
交通及運輸設備	425,000	425,000	425,000	—	425,000	—	—
高雄區農業改良場	212,142,000	211,446,307	205,530,602	5,915,705	211,446,307	- 695,693	0.33
農作物改良	82,277,000	81,932,618	80,007,628	1,924,990	81,932,618	- 344,382	0.42
一 般 行 政	129,216,000	128,864,943	124,874,228	3,990,715	128,864,943	- 351,057	0.27
一般建築及設備	649,000	648,746	648,746	—	648,746	- 254	0.04
交通及運輸設備	649,000	648,746	648,746	—	648,746	- 254	0.04

1. 本年度部分（續）

單位：新臺幣元

科 目	預 算 數	決 算 數	決 算 審 定 數			審 定 數 與 預 算 數 比 較 增 減	
			實 現 數	應 付 保 留 數	合 計	金 額	%
花蓮區農業改良場	167,573,000	167,318,212	167,318,212	—	167,318,212	- 254,788	0.15
農作物改良	71,903,000	71,701,004	71,701,004	—	71,701,004	- 201,996	0.28
一般行政	95,670,000	95,617,208	95,617,208	—	95,617,208	- 52,792	0.06
臺東區農業改良場	174,897,000	174,746,446	145,862,470	28,883,976	174,746,446	- 150,554	0.09
農作物改良	49,445,000	49,445,000	49,445,000	—	49,445,000	—	—
一般行政	124,536,000	124,386,000	95,502,024	28,883,976	124,386,000	- 150,000	0.12
一般建築及設備	916,000	915,446	915,446	—	915,446	- 554	0.06
交通及運輸設備	916,000	915,446	915,446	—	915,446	- 554	0.06
漁業署及所屬	4,611,563,000	4,535,730,028	3,946,718,741	586,229,133	4,532,947,874	- 78,615,126	1.70
漁業科技研究發展	181,142,000	176,972,852	173,024,852	3,948,000	176,972,852	- 4,169,148	2.30
一般行政	349,807,000	349,538,932	348,616,053	922,879	349,538,932	- 268,068	0.08
漁業管理	2,981,339,000	2,977,657,764	2,938,549,203	39,027,040	2,977,576,243	- 3,762,757	0.13
漁業發展	1,097,999,000	1,030,284,486	485,252,639	542,331,214	1,027,583,853	- 70,415,147	6.41
一般建築及設備	1,276,000	1,275,994	1,275,994	—	1,275,994	- 6	0.00
交通及運輸設備	1,276,000	1,275,994	1,275,994	—	1,275,994	- 6	0.00
動植物防疫檢疫局及所屬	1,844,940,000	1,832,682,996	1,824,368,204	7,641,054	1,832,009,258	- 12,930,742	0.70
動植物防檢疫技術研發	238,448,000	237,386,682	237,172,805	176,500	237,349,305	- 1,098,695	0.46
一般行政	691,559,000	691,017,815	690,094,936	922,879	691,017,815	- 541,185	0.08
動植物防檢疫管理	914,094,000	903,606,442	896,428,406	6,541,675	902,970,081	- 11,123,919	1.22
一般建築及設備	839,000	672,057	672,057	—	672,057	- 166,943	19.90
交通及運輸設備	839,000	672,057	672,057	—	672,057	- 166,943	19.90
農業金融局	305,354,000	304,453,547	303,354,035	1,099,512	304,453,547	- 900,453	0.29
農業金融研發	703,000	702,000	702,000	—	702,000	- 1,000	0.14
一般行政	101,896,000	101,893,717	101,893,717	—	101,893,717	- 2,283	0.00
農業金融業務	202,755,000	201,857,830	200,758,318	1,099,512	201,857,830	- 897,170	0.44
農糧署及所屬	3,036,451,000	2,956,034,880	1,534,414,234	1,420,086,837	2,954,501,071	- 81,949,929	2.70
農糧科技研發	138,294,000	133,923,655	128,470,267	4,492,788	132,963,055	- 5,330,945	3.85
一般行政	757,674,000	751,879,243	751,879,243	—	751,879,243	- 5,794,757	0.76
農糧管理	2,139,809,000	2,069,565,732	653,398,474	1,415,594,049	2,068,992,523	- 70,816,477	3.31
一般建築及設備	674,000	666,250	666,250	—	666,250	- 7,750	1.15
交通及運輸設備	674,000	666,250	666,250	—	666,250	- 7,750	1.15

2. 以前年度部分

單位：新臺幣元

年度	科 目	以前年度轉入數	決 算 審 定 數			
			減 免 數	實 現 數	應 付 保 留 數	
					金 額	%
	農業委員會主管	4,912,841,741	120,021,245	4,320,842,456	471,978,040	9.61
	農業委員會	1,999,460,834	23,482,389	1,896,441,074	79,537,371	3.98

2. 以前年度部分（續）

單位：新臺幣元

年度	科目	以前年度轉入數	決算審定數			
			減免數	實現數	應付保留數	
					金額	%
103	農業發展	7,085,309	—	5,562,963	1,522,346	21.49
104	農業科技研究發展	57,616,238	—	19,901,561	37,714,677	65.46
	農業管理	35,939,942	804,385	34,237,557	898,000	2.50
	農業發展	1,898,819,345	22,678,004	1,836,738,993	39,402,348	2.08
	小計	1,992,375,525	23,482,389	1,890,878,111	78,015,025	3.92
	林務局	401,781,906	13,560,254	338,180,460	50,041,192	12.45
101	林業發展	5,397,893	4,196,092	1,201,801	—	—
102	林業發展	15,406,402	—	3,387,457	12,018,945	78.01
103	林業發展	40,776,167	2,181,844	36,794,323	1,800,000	4.41
104	林業試驗研究	20,856,100	—	19,288,700	1,567,400	7.52
	一般行政	960,000	—	960,000	—	—
	林業管理	562,500	—	562,500	—	—
	林業發展	317,822,844	7,182,318	275,985,679	34,654,847	10.90
	小計	340,201,444	7,182,318	296,796,879	36,222,247	10.65
	水土保持局	1,511,395,886	59,951,367	1,438,906,463	12,538,056	0.83
102	水土保持發展	2,516,000	—	2,516,000	—	—
103	水土保持發展	21,426,461	638,693	19,047,768	1,740,000	8.12
104	一般行政	3,690,825	90,141	3,600,684	—	—
	水土保持發展	1,483,762,600	59,222,533	1,413,742,011	10,798,056	0.73
	小計	1,487,453,425	59,312,674	1,417,342,695	10,798,056	0.73
	農業試驗所	17,394,690	60,059	17,334,631	—	—
104	農業試驗研究	12,622,710	—	12,622,710	—	—
	一般行政	4,771,980	60,059	4,711,921	—	—
	小計	17,394,690	60,059	17,334,631	—	—
	林業試驗所	47,368,527	1,526,445	40,428,731	5,413,351	11.43
103	林業發展	10,381,595	1,477,345	8,732,048	172,202	1.66
104	林業科技試驗研究	2,333,000	—	2,333,000	—	—
	林業發展	34,653,932	49,100	29,363,683	5,241,149	15.12
	小計	36,986,932	49,100	31,696,683	5,241,149	14.17
	水產試驗所	7,033,409	8,688	7,024,721	—	—
103	一般行政	6,488,033	8,688	6,479,345	—	—
104	水產試驗研究	545,376	—	545,376	—	—
	家畜衛生試驗所	45,385,234	—	45,188,234	197,000	0.43
104	一般行政	2,797,999	—	2,797,999	—	—
	一般建築及設備	42,587,235	—	42,390,235	197,000	0.46
	小計	45,385,234	—	45,188,234	197,000	0.43
	特有生物研究保育中心	1,644,660	600,000	1,044,660	—	—
101	一般建築及設備	600,000	600,000	—	—	—
104	一般行政	1,044,660	—	1,044,660	—	—
	種苗改良繁殖場	18,560,086	12,301	18,547,785	—	—

2. 以前年度部分（續）

單位：新臺幣元

年度	科 目	以前年度轉入數	決 算 審 定 數			
			減 免 數	實 現 數	應 付 保 留 數	
					金 額	%
103	一 般 建 築 及 設 備	16,523,974	12,301	16,511,673	—	—
104	種 苗 研 究 與 改 良	193,112	—	193,112	—	—
	一 般 行 政	1,843,000	—	1,843,000	—	—
	小 計	2,036,112	—	2,036,112	—	—
	苗 栗 區 農 業 改 良 場	404,800	—	404,800	—	—
104	一 般 行 政	404,800	—	404,800	—	—
	漁 業 署 及 所 屬	693,609,446	19,515,663	412,005,275	262,088,508	37.79
101	漁 業 發 展	19,453,833	7,340,196	8,976,715	3,136,922	16.12
102	漁 業 發 展	34,847,029	5,843	17,621,338	17,219,848	49.42
103	漁 業 管 理	95,000	—	95,000	—	—
	漁 業 發 展	114,856,527	361,363	30,305,462	84,189,702	73.30
	小 計	114,951,527	361,363	30,400,462	84,189,702	73.24
104	漁 業 科 技 研 究 發 展	9,741,000	—	441,000	9,300,000	95.47
	一 般 行 政	368,281	35,033	333,248	—	—
	漁 業 管 理	10,934,066	129,913	10,804,153	—	—
	漁 業 發 展	503,313,710	11,643,315	343,428,359	148,242,036	29.45
	小 計	524,357,057	11,808,261	355,006,760	157,542,036	30.04
	動植物防疫檢疫局及所屬	17,927,376	51,946	17,875,430	—	—
103	動植物防檢疫管理	721,376	—	721,376	—	—
	一 般 建 築 及 設 備	2,724,296	3,557	2,720,739	—	—
	小 計	3,445,672	3,557	3,442,115	—	—
104	動植物防檢疫管理	13,785,776	2,910	13,782,866	—	—
	一 般 建 築 及 設 備	695,928	45,479	650,449	—	—
	小 計	14,481,704	48,389	14,433,315	—	—
	農 業 金 融 局	40,680	—	40,680	—	—
104	一 般 行 政	40,680	—	40,680	—	—
	農 糧 署 及 所 屬	150,834,207	1,252,133	87,419,512	62,162,562	41.21
103	農 糧 管 理	14,470,205	—	14,470,205	—	—
104	農 糧 科 技 研 發	4,310,000	312,053	3,997,947	—	—
	農 糧 管 理	132,054,002	940,080	68,951,360	62,162,562	47.07
	小 計	136,364,002	1,252,133	72,949,307	62,162,562	45.59

二、修正數明細表及各項差異原因分析簡明表

（一）修正數明細表

本年度歲出決算修正數明細表

單位：新臺幣元

科 目	正 數				修 正 內 容
	實 現 數		應 付 保 留 數		
	增	減	增	減	
農 業 委 員 會 主 管	—	7,621,197	—	1,835,200	
農 業 委 員 會	—	2,370,485	—	—	

本年度歲出決算修正數明細表（續）

單位：新臺幣元

科 目	修正數				修 正 內 容
	實 現 數		應 付 保 留 數		
	增	減	增	減	
農 業 管 理	—	2,254,383	—	—	補（捐）助、委辦經費賸餘款。
農 業 發 展	—	116,102	—	—	補助經費賸餘款。
林 務 局	—	2,096,211	—	—	
林 業 管 理	—	140,254	—	—	捐助經費賸餘款。
林 業 發 展	—	1,955,957	—	—	補（捐）助、委辦經費賸餘款。
漁 業 署 及 所 屬	—	946,954	—	1,835,200	
漁 業 管 理	—	81,521	—	—	補助、委辦經費賸餘款。
漁 業 發 展	—	865,433	—	1,835,200	補助、委辦經費賸餘款；申請人撤回漁船漁筏收購計畫，相關經費無須保留。
動植物防疫檢疫局及所屬	—	673,738	—	—	
動植物防檢疫技術研發	—	37,377	—	—	委辦經費賸餘款。
動植物防檢疫管理	—	636,361	—	—	補（捐）助、委辦經費賸餘款。
農 糧 署 及 所 屬	—	1,533,809	—	—	
農 糧 科 技 研 發	—	960,600	—	—	補助、委辦經費賸餘款。
農 糧 管 理	—	573,209	—	—	補（捐）助經費賸餘款。

（二）各項差異原因分析表—歲入部分

1. 本年度應收保留數簡明表

單位：新臺幣元

科 目	預 算 數	應 收 保 留 數		原 因 分 析
		金 額	%	
動植物防疫檢疫局及所屬				
罰 款 及 賠 償 收 入	6,356,000	7,461,000	117.39	違反畜牧法、動物傳染病防治條例及植物防疫檢疫等罰款，尚待繼續收取。
農 糧 署 及 所 屬				
罰 款 及 賠 償 收 入	3,710,000	2,000,000	53.91	違反糧食管理法案件罰鍰，尚待繼續收取。

註：本表所列項目係指應收保留數達 20%，或 3 千萬元以上者。

2. 本年度歲入超（短）收數簡明表

單位：新臺幣元

科 目	預 算 數	決 算 審 定 數	超（短）收 數		原 因 分 析
			金 額	%	
農 業 委 員 會					
罰 款 及 賠 償 收 入	6,000,000	9,413,666	3,413,666	56.89	廠商逾期及違約罰款收入較預計增加。
規 費 收 入	82,488,000	34,380,024	- 48,107,976	58.32	飼料添加物查驗登記審查收入較預計減少。
財 產 收 入	5,119,000	10,389,192	5,270,192	102.95	出售廢舊物資收入較預計增加。
其 他 收 入	53,295,000	35,148,401	- 18,146,599	34.05	收回以前年度補助計畫結餘款較預計減少。

2. 本年度歲入超（短）收數簡明表（續）

單位：新臺幣元

科 目	預 算 數	決 算 審 定 數	超（短）收 數		原 因 分 析
			金 額	%	
林 務 局					
罰款及賠償收入	32,353,000	46,175,878	13,822,878	42.73	林木損害賠償、違規占用林地之不當得利損害賠償等收入較預計增加。
其他收入	130,315,000	72,843,018	- 57,471,982	44.10	出售漂流木、賊木、障礙木及枯倒木收入較預計減少。
水 土 保 持 局					
規費收入	2,500,000	3,828,000	1,328,000	53.12	水土保持審查費收入較預計增加。
其他收入	5,070,000	12,384,826	7,314,826	144.28	收回以前年度補助計畫結餘款較預計增加。
林 業 試 驗 所					
其他收入	7,255,000	10,733,627	3,478,627	47.95	收回以前年度代辦經費結餘款較預計增加。
水 產 試 驗 所					
罰款及賠償收入	140,000	1,649,480	1,509,480	1,078.20	廠商逾期罰款收入較預計增加。
規費收入	28,350,000	3,141,622	- 25,208,378	88.92	澎湖海洋生物研究中心附屬水族館門票收入較預計減少。
其他收入	15,207,000	11,193,149	- 4,013,851	26.39	出售水產繁殖養殖生物收入較預計減少。
家畜衛生試驗所					
其他收入	15,152,000	18,662,199	3,510,199	23.17	收支併列計畫收入較預計增加。
臺中區農業改良場					
其他收入	3,745,000	5,147,480	1,402,480	37.45	農業試驗場生物收入較預計增加。
臺南區農業改良場					
其他收入	3,770,000	6,825,032	3,055,032	81.04	進口替代作物硬質玉米等生物收入較預計增加。
漁業署及所屬					
罰款及賠償收入	15,930,000	22,664,878	6,734,878	42.28	違反漁業法罰鍰收入較預計增加。
規費收入	16,698,000	29,267,745	12,569,745	75.28	場地設施使用費收入較預計增加。
財產收入	33,434,000	46,194,351	12,760,351	38.17	權利金及租金收入較預計增加。
其他收入	45,060,000	23,712,581	- 21,347,419	47.38	收回以前年度補助計畫結餘款較預計減少。
動植物防疫檢疫局及所屬					
罰款及賠償收入	6,356,000	20,799,912	14,443,912	227.25	違反畜牧法、動物傳染病防治條例及植物防疫檢疫等罰款收入較預計增加。
財產收入	1,241,000	2,882,022	1,641,022	132.23	土地租金收入較預計增加。
農 業 金 融 局					
罰款及賠償收入	560,000	2,032,081	1,472,081	262.87	違反農業金融法罰鍰收入較預計增加。
農 糧 署 及 所 屬					
規費收入	5,472,000	6,571,900	1,099,900	20.10	肥料登記證照費、植物品種權證書費及年費等收入較預計增加。
財產收入	3,307,000	6,060,804	2,753,804	83.27	土地租金收入較預計增加。

註：本表所列項目係指超（短）收數達 20% 且百萬元以上，或 3 千萬元以上者。

3. 以前年度歲入減免數簡明表

單位：新臺幣元

年 度	科 目	以 前 年 度 轉 入 數	減 免 數		原 因 分 析
			金 額	%	
100	農 業 委 員 會 其他收入	876,228	260,128	29.69	依法取得債權憑證，核定註銷應收老農福利津貼溢領款項。

3. 以前年度歲入減免數簡明表（續）

單位：新臺幣元

年度	科 目	以 前 年 度 轉 入 數	減 免 數		原 因 分 析
			金 額	%	
101	其 他 收 入	204,270	204,270	100.00	依法取得債權憑證，核定註銷應收訴訟裁判費。
102	罰 款 及 賠 償 收 入	26,629	24,529	92.11	民國 102 及 103 年度均係依法取得債權憑證，核定註銷應收廠房租金及違約金。
	財 產 收 入	239,021	239,021	100.00	民國 102 及 103 年度均係依法取得債權憑證，核定註銷應收廠房租金及違約金。
103	罰 款 及 賠 償 收 入	43,335	42,564	98.22	
	規 費 收 入	64,000	64,000	100.00	依法取得債權憑證，核定註銷應收管理費及滯納金。
	財 產 收 入	155,700	155,700	100.00	
林 務 局					
99	罰 款 及 賠 償 收 入	18,634,889	15,682,632	84.16	依法取得債權憑證，核定註銷應收林地遭占用不當得利賠償收入。
	財 產 收 入	11,419,838	11,419,838	100.00	依法取得債權憑證，核定註銷應收林地遭占用不當得利及訴訟費之利息收入。
	其 他 收 入	4,705,633	3,428,426	72.86	依法取得債權憑證，核定註銷應收林地遭占用之訴訟費收入。
漁 業 署 及 所 屬					
98	罰 款 及 賠 償 收 入	149,250	149,250	100.00	依法取得債權憑證，核定註銷違反漁業法規之應收罰款收入。
動植物防疫檢疫局及所屬					
100	罰 款 及 賠 償 收 入	35,000	35,000	100.00	民國 100 及 102 年度均係依法取得債權憑證，核定註銷違反畜牧法規之應收罰款收入。
102	罰 款 及 賠 償 收 入	292,142	202,228	69.22	
103	罰 款 及 賠 償 收 入	11,735,827	10,186,051	86.79	依法取得債權憑證，核定註銷應收損害賠償款項。

註：本表所列項目係指減免數達 20%，或 3 千萬元以上者。

4. 以前年度應收保留數簡明表

單位：新臺幣元

年 度	科 目	以 前 年 度 轉 入 數	應 收 保 留 數		原 因 分 析
			金 額	%	
	農 業 委 員 會				
100	其 他 收 入	876,228	386,100	44.06	溢發老年農民福利津貼，尚待繼續收取。
104	其 他 收 入	1,070,000	830,000	77.57	以前年度計畫補助款，尚待繼續收取。
	林 務 局				
99	其 他 收 入	4,705,633	1,264,806	26.88	民國 99 至 103 年度均係向占用林地者追償不當得利之訴訟費，尚待繼續收取。
100	罰 款 及 賠 償 收 入	257,887	257,887	100.00	民國 100 至 101 及 104 年度均係向占用林地者追償不當得利，尚待繼續收取。
	財 產 收 入	231,525	109,312	47.21	民國 100 至 101 及 103 至 104 年度均係向占用林地者追償不當得利之利息或租金，尚待繼續收取。
	其 他 收 入	398,085	398,085	100.00	
101	罰 款 及 賠 償 收 入	3,227,480	3,134,871	97.13	
	財 產 收 入	100,875	91,554	90.76	
	其 他 收 入	971,695	826,742	85.08	
102	罰 款 及 賠 償 收 入	16,470,801	16,470,801	100.00	法院判決確定之製材廠火災承包商損害賠償金，尚待繼續收取。
	其 他 收 入	78,419	78,419	100.00	

4. 以前年度應收保留數簡明表（續）

單位：新臺幣元

年 度	科 目	以 前 年 度 轉 入 數	應 收 保 留 數		原 因 分 析
			金 額	%	
103	罰 款 及 賠 償 收 入	4,733,516	4,622,687	97.66	法院判決確定之工程承包商違約金，尚待繼續收取。
	財 產 收 入	43,522	43,522	100.00	
	其 他 收 入	2,244,972	1,897,481	84.52	
104	罰 款 及 賠 償 收 入	1,682,962	1,284,892	76.35	以前年度計畫補助款，尚待繼續收取。
	財 產 收 入	264,984	251,605	94.95	
	其 他 收 入	1,206,774	733,419	60.78	
	漁 業 署 及 所 屬				
102	罰 款 及 賠 償 收 入	300,000	300,000	100.00	民國 102 至 104 年度均係應收行政罰鍰，尚待繼續收取。
103	罰 款 及 賠 償 收 入	1,022,797	509,873	49.85	
	其 他 收 入	7,046,977	5,383,437	76.39	
104	罰 款 及 賠 償 收 入	2,626,222	1,319,822	50.26	民國 103 及 104 年度均係違反漁業動力用油優惠油價標準規定款項，尚待繼續收取。
	其 他 收 入	553,335	195,995	35.42	
	動植物防疫檢疫局及所屬				
99	罰 款 及 賠 償 收 入	60,000	60,000	100.00	民國 99、101、102 及 104 年度均係違反畜牧法案件罰鍰，尚待繼續收取。
101	罰 款 及 賠 償 收 入	24,827,711	22,731,587	91.56	
102	罰 款 及 賠 償 收 入	292,142	85,948	29.42	
104	罰 款 及 賠 償 收 入	9,515,089	4,901,860	51.52	

註：本表所列項目係指應收保留數達 20%，或 3 千萬元以上者。

（三）各項差異原因分析表一歲出部分

1. 本年度應付保留數簡明表

單位：新臺幣元

科 目	預 算 數	應 付 保 留 數		原 因 分 析
		金 額	%	
農 業 委 員 會				
農 業 管 理	3,498,441,000	47,404,658	1.36	補助計畫工程採購案件，或因合約期程跨年度，或受發包作業時程影響尚未完工，須保留繼續執行。
農 業 發 展	34,664,709,000	1,552,096,264	4.48	
林 務 局				
林 業 發 展	3,550,004,000	225,964,850	6.37	阿里山林業村歷史建築再利用及裝修等統包工程，受發包作業時程影響尚未完工，須保留繼續執行。
水 土 保 持 局				
水 土 保 持 發 展	3,374,947,000	1,140,557,379	33.79	治山防災工程，或因工期展延，或受發包作業時程影響尚未完工，須保留繼續執行。
家 畜 衛 生 試 驗 所				
一 般 建 築 及 設 備	20,820,000	17,612,991	84.60	動物用藥廠 GMP 大樓整修工程因受規劃或發包作業時程影響，須保留繼續執行。
臺東區農業改良場				

1. 本年度應付保留數簡明表（續）

單位：新臺幣元

科 目	預 算 數	應 付 保 留 數		原 因 分 析
		金 額	%	
一 般 行 政	124,536,000	28,883,976	23.19	斑鳩分場溫網室及果園設施修復工程因受規劃或發包作業時程影響，須保留繼續執行。
漁 業 署 及 所 屬				
漁 業 管 理	2,981,339,000	39,027,040	1.31	公務船舶延壽計畫因受發包作業時程影響，須保留繼續執行。
漁 業 發 展	1,097,999,000	542,331,214	49.39	促進養殖漁業與環境和諧計畫，或因工期展延，或受發包作業時程影響尚未完工，須保留繼續執行。
農 糧 署 及 所 屬				
農 糧 管 理	2,139,809,000	1,415,594,049	66.16	補助臺中市政府辦理臺中市翡翠區域農業加值推動計畫，部分展館及工程標案多次招標未決，及已決標工程尚未完工，須保留繼續執行。

註：本表所列項目係指應付保留數達 20%，或 3 千萬元以上者。

2. 本年度賸餘數簡明表

單位：新臺幣元

科 目	預 算 數	賸 餘 數		原 因 分 析
		金 額	%	
農 業 委 員 會				
農 業 管 理	3,498,441,000	61,151,703	1.75	補（捐）助或委辦計畫經費之結餘。
農 業 發 展	34,664,709,000	164,446,697	0.47	補（捐）助或委辦計畫經費之結餘。
漁 業 署 及 所 屬				
漁 業 發 展	1,097,999,000	70,415,147	6.41	補助或委辦計畫經費之結餘。
農 糧 署 及 所 屬				
農 糧 管 理	2,139,809,000	70,816,477	3.31	補助或委辦計畫經費之結餘。

註：本表所列項目係指賸餘數達 20%，或 3 千萬元以上者。

3. 以前年度歲出減免數簡明表

單位：新臺幣元

年度	科 目	以 前 年 度 轉 入 數	減 免 數		原 因 分 析
			金 額	%	
101	林 務 局				
	林 業 發 展	5,397,893	4,196,092	77.74	經行政院核定免予保留。
104	水 土 保 持 局				
	水 土 保 持 發 展	1,483,762,600	59,222,533	3.99	營繕工程結餘款。
101	特有生物研究保育中心				
	一 般 建 築 及 設 備	600,000	600,000	100.00	經行政院核定免予保留。
101	漁 業 署 及 所 屬				
	漁 業 發 展	19,453,833	7,340,196	37.73	補助或委辦計畫結餘款。

註：本表所列項目係指減免數達 20%，或 3 千萬元以上者。

4. 以前年度應付保留數簡明表

單位：新臺幣元

年度	科 目	以 前 年 度 轉 入 數	應 付 保 留 數		原 因 分 析
			金 額	%	
	農 業 委 員 會				
103	農 業 發 展	7,085,309	1,522,346	21.49	民國 103 及 104 年度均係補助地方政府辦理改善政府動物管制收容設施計畫之工程，尚在執行中，須保留繼續執行。
104	農業科技研究發展	57,616,238	37,714,677	65.46	補助國立臺灣大學辦理臺灣農業創新及教育推廣能量建構計畫、國立中興大學辦理新建現代化之動物試驗舍，尚在執行中，須保留繼續執行。
	農 業 發 展	1,898,819,345	39,402,348	2.08	
	林 務 局				
102	林 業 發 展	15,406,402	12,018,945	78.01	林後四林平地森林園區相關工程計畫，尚在執行中，須保留繼續執行。
104	林 業 發 展	317,822,844	34,654,847	10.90	歷史建築動力室修繕及歷史廠區景觀工程，尚在執行中，須保留繼續執行。
	漁 業 署 及 所 屬				
102	漁 業 發 展	34,847,029	17,219,848	49.42	梧棲漁港魚貨直銷中心銷售區整建工程，已完成驗收辦理結算中，須保留繼續執行。
103	漁 業 發 展	114,856,527	84,189,702	73.30	民國 103 及 104 年度均係促進養殖漁業與環境和諧計畫，或因工期展延，或受發包作業時程影響，尚在執行中，須保留繼續執行。
104	漁業科技研究發展	9,741,000	9,300,000	95.47	應用液態天然氣冷排水建構冷水養殖模場研發，受用地取得影響，尚在執行中，須保留繼續執行。
	漁 業 發 展	503,313,710	148,242,036	29.45	
	農 糧 署 及 所 屬				
104	農 糧 管 理	132,054,002	62,162,562	47.07	補助臺中市政府辦理臺中市翡翠區域農業加值推動計畫相關工程，尚在執行中，須保留繼續執行。

註：本表所列項目係指應付保留數達 20%，或 3 千萬元以上者。

貳拾、衛生福利部主管

衛生福利部主管包括 7 個機關，業務計畫 37 項，下分工作計畫 40 項，其中已執行完成者 12 項，尚在執行者 28 項。本年度決算審核結果，歲入決算審定實現數 29 億 9,060 萬餘元，應收保留數 1,558 萬餘元，較預算超收 5 億 4,666 萬餘元（22.23%）；歲出決算審定實現數 1,977 億 5,518 萬餘元（99.12%），應付保留數 4 億 4,518 萬餘元（0.22%），預算賸餘 13 億 1,098 萬餘元（0.66%）。以前年度轉入數決算審核結果，歲入決算審定實現數 2,816 萬餘元（6.61%），減免數 1 億 5,073 萬餘元（35.40%），應收保留數 2 億 4,694 萬餘元（57.99%）；歲出決算審定實現數 7 億 1,078 萬餘元（83.21%），減免數 7,312 萬餘元（8.56%），應付保留數 7,027 萬餘元（8.23%）。

茲將衛生福利部主管歲入、歲出決算之審定及各項差異之原因分析，分別列表如次：

一、決算審定數簡明表

(一) 歲入部分

1. 本年度部分

單位：新臺幣元

科 目	預 算 數	決 算 數	決 算 審 定 數			審 定 數 與 預 算 數 比 較 增 減	
			實 現 數	應 收 保 留 數	合 計	金 額	%
衛生福利部主管	2,459,528,000	3,006,188,117	2,990,603,620	15,584,497	3,006,188,117	546,660,117	22.23
衛 生 福 利 部	686,368,000	725,107,711	724,196,949	910,762	725,107,711	38,739,711	5.64
罰款及賠償收入	4,650,000	5,999,557	5,214,948	784,609	5,999,557	1,349,557	29.02
規 費 收 入	143,783,000	155,761,606	155,761,606	—	155,761,606	11,978,606	8.33
財 產 收 入	3,010,000	6,560,393	6,560,393	—	6,560,393	3,550,393	117.95
營業盈餘及事業收入	500,000,000	500,000,000	500,000,000	—	500,000,000	—	—
其 他 收 入	34,925,000	56,786,155	56,660,002	126,153	56,786,155	21,861,155	62.59
疾 病 管 制 署	86,188,000	93,122,041	93,122,041	—	93,122,041	6,934,041	8.05
罰款及賠償收入	4,500,000	7,220,403	7,220,403	—	7,220,403	2,720,403	60.45
規 費 收 入	80,534,000	83,140,977	83,140,977	—	83,140,977	2,606,977	3.24
財 產 收 入	626,000	1,732,881	1,732,881	—	1,732,881	1,106,881	176.82
其 他 收 入	528,000	1,027,780	1,027,780	—	1,027,780	499,780	94.66
食 品 藥 物 管 理 署	1,117,298,000	1,356,127,388	1,356,102,888	24,500	1,356,127,388	238,829,388	21.38
罰款及賠償收入	1,220,000	2,313,152	2,288,652	24,500	2,313,152	1,093,152	89.60
規 費 收 入	1,015,450,000	1,252,888,706	1,252,888,706	—	1,252,888,706	237,438,706	23.38
財 產 收 入	477,000	712,640	712,640	—	712,640	235,640	49.40
營業盈餘及事業收入	100,000,000	100,000,000	100,000,000	—	100,000,000	—	—
其 他 收 入	151,000	212,890	212,890	—	212,890	61,890	40.99
中 央 健 康 保 險 署	403,187,000	443,575,313	429,128,094	14,447,219	443,575,313	40,388,313	10.02
罰款及賠償收入	32,468,000	75,087,923	60,652,504	14,435,419	75,087,923	42,619,923	131.27
規 費 收 入	218,021,000	213,754,146	213,748,346	5,800	213,754,146	- 4,266,854	1.96
財 產 收 入	151,877,000	152,331,884	152,331,884	—	152,331,884	454,884	0.30
其 他 收 入	821,000	2,401,360	2,395,360	6,000	2,401,360	1,580,360	192.49
國 民 健 康 署	720,000	1,633,361	1,431,345	202,016	1,633,361	913,361	126.86
罰款及賠償收入	471,000	1,215,727	1,015,727	200,000	1,215,727	744,727	158.12
規 費 收 入	—	31,044	31,044	—	31,044	31,044	—
財 產 收 入	161,000	204,204	204,204	—	204,204	43,204	26.83
其 他 收 入	88,000	182,386	180,370	2,016	182,386	94,386	107.26
社 會 及 家 庭 署	165,437,000	385,947,188	385,947,188	—	385,947,188	220,510,188	133.29
罰款及賠償收入	—	366,162	366,162	—	366,162	366,162	—
財 產 收 入	1,500,000	3,002,511	3,002,511	—	3,002,511	1,502,511	100.17
其 他 收 入	163,937,000	382,578,515	382,578,515	—	382,578,515	218,641,515	133.37
國 家 中 醫 藥 研 究 所	330,000	675,115	675,115	—	675,115	345,115	104.58
罰款及賠償收入	5,000	5,208	5,208	—	5,208	208	4.16
財 產 收 入	—	36,000	36,000	—	36,000	36,000	—
其 他 收 入	325,000	633,907	633,907	—	633,907	308,907	95.05

2. 以前年度部分

單位：新臺幣元

年度	科 目	以前年度轉入數	決 算 審 定 數			
			減 免 數	實 現 數	應 收 保 留 數	
					金 額	%
	衛生福利部主管	425,839,678	150,733,663	28,164,832	246,941,183	57.99
	衛生福利部	385,953,533	143,671,401	5,749,694	236,532,438	61.29
91	其他收入	25,787,662	22,787,662	3,000,000	—	—
95	其他收入	316,951,886	109,161,084	—	207,790,802	65.56
98	罰款及賠償收入	17,824,208	—	—	17,824,208	100.00
99	罰款及賠償收入	600,000	—	—	600,000	100.00
	其他收入	268,606	30,516	41,296	196,794	73.26
	小 計	868,606	30,516	41,296	796,794	91.73
100	罰款及賠償收入	90,000	—	—	90,000	100.00
	財產收入	3,594,268	—	1,382,167	2,212,101	61.55
	其他收入	721,829	478,038	106,000	137,791	19.09
	小 計	4,406,097	478,038	1,488,167	2,439,892	55.38
101	罰款及賠償收入	90,000	—	—	90,000	100.00
	財產收入	537,277	—	—	537,277	100.00
	其他收入	11,610,171	11,214,101	14,494	381,576	3.29
	小 計	12,237,448	11,214,101	14,494	1,008,853	8.24
102	罰款及賠償收入	2,032,200	—	650,000	1,382,200	68.01
	財產收入	429,533	—	—	429,533	100.00
	其他收入	107,578	—	107,578	—	—
	小 計	2,569,311	—	757,578	1,811,733	70.51
103	罰款及賠償收入	1,723,800	—	93,600	1,630,200	94.57
	財產收入	111,385	—	84,365	27,020	24.26
	其他收入	1,004,112	—	235,145	768,967	76.58
	小 計	2,839,297	—	413,110	2,426,187	85.45
104	財產收入	136,406	—	35,026	101,380	74.32
	其他收入	2,332,612	—	23	2,332,589	100.00
	小 計	2,469,018	—	35,049	2,433,969	98.58
	食品藥物管理署	1,015,209	—	329,344	685,865	67.56
101	財產收入	217,601	—	—	217,601	100.00
	其他收入	432,924	—	141,744	291,180	67.26
	小 計	650,525	—	141,744	508,781	78.21
102	財產收入	110,884	—	—	110,884	100.00
104	罰款及賠償收入	253,800	—	187,600	66,200	26.08
	中央健康保險署	37,509,146	6,186,262	21,956,624	9,366,260	24.97
102	罰款及賠償收入	7,855,584	—	143,280	7,712,304	98.18
103	罰款及賠償收入	212,782	—	212,782	—	—
104	罰款及賠償收入	29,438,680	6,186,262	21,598,462	1,653,956	5.62
	其他收入	2,100	—	2,100	—	—
	小 計	29,440,780	6,186,262	21,600,562	1,653,956	5.62

2. 以前年度部分（續）

單位：新臺幣元

年度	科目	以前年度轉入數	決 算 審 定 數			
			減 免 數	實 現 數	應 收 保 留 數	
					金 額	%
	國 民 健 康 署	1,361,790	876,000	129,170	356,620	26.19
100	罰款及賠償收入	400,000	400,000	—	—	—
101	罰款及賠償收入	276,000	276,000	—	—	—
	其 他 收 入	117,150	—	90,750	26,400	22.54
	小 計	393,150	276,000	90,750	26,400	6.71
102	罰款及賠償收入	100,000	—	—	100,000	100.00
103	罰款及賠償收入	360,000	200,000	30,000	130,000	36.11
104	罰款及賠償收入	100,000	—	—	100,000	100.00
	其 他 收 入	8,640	—	8,420	220	2.55
	小 計	108,640	—	8,420	100,220	92.25

（二） 歲出部分

1. 本年度部分

單位：新臺幣元

科 目	預 算 數	決 算 數	決 算 審 定 數			審 定 數 與 預 算 數 比 較 增 減	
			實 現 數	應 付 保 留 數	合 計	金 額	%
衛生福利部主管	199,511,361,000	198,501,938,683	197,755,189,963	445,184,694	198,200,374,657	- 1,310,986,343	0.66
衛 生 福 利 部	158,060,011,000	157,514,920,574	157,282,597,492	232,323,082	157,514,920,574	- 545,090,426	0.34
公費生培育工作	106,506,000	82,270,252	74,832,125	7,438,127	82,270,252	- 24,235,748	22.76
科 技 業 務	3,265,151,000	3,146,326,807	3,014,985,188	131,341,619	3,146,326,807	- 118,824,193	3.64
科技發展工作	903,979,000	795,154,807	663,813,188	131,341,619	795,154,807	- 108,824,193	12.04
財團法人國家衛生 研究院發展計畫	2,361,172,000	2,351,172,000	2,351,172,000	—	2,351,172,000	- 10,000,000	0.42
社 會 保 險 業 務	143,603,837,000	143,600,232,043	143,598,971,376	1,260,667	143,600,232,043	- 3,604,957	0.00
社會保險行政工作	40,100,000	37,646,317	36,385,650	1,260,667	37,646,317	- 2,453,683	6.12
社會保險補助	143,563,737,000	143,562,585,726	143,562,585,726	—	143,562,585,726	- 1,151,274	0.00
社會救助業務	1,526,274,000	1,427,376,254	1,426,226,254	1,150,000	1,427,376,254	- 98,897,746	6.48
社工及社區發展業務	179,425,000	164,016,771	163,336,867	679,904	164,016,771	- 15,408,229	8.59
保護服務業務	298,481,000	290,634,353	287,214,353	3,420,000	290,634,353	- 7,846,647	2.63
一 般 行 政	882,603,000	823,624,412	819,748,432	3,875,980	823,624,412	- 58,978,588	6.68
醫 政 業 務	1,601,548,000	1,568,170,639	1,546,844,339	21,326,300	1,568,170,639	- 33,377,361	2.08
心理及口腔健康業務	960,268,000	934,953,248	909,945,535	25,007,713	934,953,248	- 25,314,752	2.64
護理及健康照護業務	808,679,000	718,476,724	692,985,949	25,490,775	718,476,724	- 90,202,276	11.15
中 醫 藥 業 務	41,897,000	40,543,229	40,348,229	195,000	40,543,229	- 1,353,771	3.23
綜合規劃業務	89,058,000	80,641,704	69,877,341	10,764,363	80,641,704	- 8,416,296	9.45
國際衛生業務	52,020,000	41,622,490	41,622,490	—	41,622,490	- 10,397,510	19.99
衛生福利資訊業務	107,592,000	100,612,787	100,612,787	—	100,612,787	- 6,979,213	6.49
醫院營運業務	3,835,970,000	3,794,716,861	3,794,344,227	372,634	3,794,716,861	- 41,253,139	1.08

1. 本年度部分（續）

單位：新臺幣元

科 目	預 算 數	決 算 數	決 算 審 定 數			審 定 數 與 預 算 數 比 較 增 減	
			實 現 數	應 付 保 留 數	合 計	金 額	%
非營業特種基金	700,702,000	700,702,000	700,702,000	—	700,702,000	—	—
國立臺灣大學附設醫院作業基金	700,702,000	700,702,000	700,702,000	—	700,702,000	—	—
疾 病 管 制 署	6,261,722,000	6,234,029,360	6,216,564,160	17,465,200	6,234,029,360	- 27,692,640	0.44
科技發展工作	269,178,000	268,575,138	268,575,138	—	268,575,138	- 602,862	0.22
一 般 行 政	1,003,711,000	990,372,931	990,372,931	—	990,372,931	- 13,338,069	1.33
防 疫 業 務	4,985,783,000	4,972,131,291	4,954,666,091	17,465,200	4,972,131,291	- 13,651,709	0.27
一般建築及設備	3,000,000	2,950,000	2,950,000	—	2,950,000	- 50,000	1.67
交通及運輸設備	3,000,000	2,950,000	2,950,000	—	2,950,000	- 50,000	1.67
第 一 預 備 金	50,000	—	—	—	—	- 50,000	—
食 品 藥 物 管 理 署	2,825,604,000	2,729,948,606	2,687,452,727	42,495,879	2,729,948,606	- 95,655,394	3.39
科技發展工作	699,401,000	680,788,647	654,149,308	26,639,339	680,788,647	- 18,612,353	2.66
一 般 行 政	704,681,000	682,275,344	682,275,344	—	682,275,344	- 22,405,656	3.18
食品藥物管理業務	1,421,502,000	1,366,884,615	1,351,028,075	15,856,540	1,366,884,615	- 54,617,385	3.84
食 品 業 務	770,463,000	759,436,044	746,679,504	12,756,540	759,436,044	- 11,026,956	1.43
藥 粧 業 務	651,039,000	607,448,571	604,348,571	3,100,000	607,448,571	- 43,590,429	6.70
第 一 預 備 金	20,000	—	—	—	—	- 20,000	—
中央健康保險署	5,540,159,000	5,503,976,433	5,433,523,180	70,453,253	5,503,976,433	- 36,182,567	0.65
科技發展工作	83,739,000	82,313,215	80,064,315	2,248,900	82,313,215	- 1,425,785	1.70
一 般 行 政	2,963,424,000	2,937,401,763	2,937,401,763	—	2,937,401,763	- 26,022,237	0.88
健 保 業 務	2,390,321,000	2,381,722,579	2,369,994,558	11,728,021	2,381,722,579	- 8,598,421	0.36
一般建築及設備	102,665,000	102,538,876	46,062,544	56,476,332	102,538,876	- 126,124	0.12
營 建 工 程	102,665,000	102,538,876	46,062,544	56,476,332	102,538,876	- 126,124	0.12
第 一 預 備 金	10,000	—	—	—	—	- 10,000	—
國 民 健 康 署	2,647,503,000	2,583,859,295	2,526,555,692	57,303,603	2,583,859,295	- 63,643,705	2.40
科技發展工作	193,461,000	171,488,769	135,585,414	35,903,355	171,488,769	- 21,972,231	11.36
一 般 行 政	329,771,000	294,514,193	288,155,372	6,358,821	294,514,193	- 35,256,807	10.69
國民健康業務	2,124,261,000	2,117,856,333	2,102,814,906	15,041,427	2,117,856,333	- 6,404,667	0.30
第 一 預 備 金	10,000	—	—	—	—	- 10,000	—
社 會 及 家 庭 署	24,021,771,000	23,781,053,206	23,459,588,710	19,900,470	23,479,489,180	- 542,281,820	2.26
科 技 業 務	114,367,000	102,878,052	101,878,052	1,000,000	102,878,052	- 11,488,948	10.05
社會保險業務	4,920,681,000	4,823,390,104	4,823,390,104	—	4,823,390,104	- 97,290,896	1.98
一 般 行 政	145,697,000	138,734,355	138,574,355	160,000	138,734,355	- 6,962,645	4.78
社會福利服務業務	18,839,127,000	18,716,050,695	18,395,746,199	18,740,470	18,414,486,669	- 424,640,331	2.25
第 一 預 備 金	1,899,000	—	—	—	—	- 1,899,000	—
國家中醫藥研究所	154,591,000	154,151,209	148,908,002	5,243,207	154,151,209	- 439,791	0.28
科技發展計畫	30,359,000	30,348,502	30,085,102	263,400	30,348,502	- 10,498	0.03
一 般 行 政	84,685,000	84,345,973	84,345,973	—	84,345,973	- 339,027	0.40
研 究 及 實 驗	39,538,000	39,456,734	34,476,927	4,979,807	39,456,734	- 81,266	0.21
第 一 預 備 金	9,000	—	—	—	—	- 9,000	—

2. 以前年度部分

單位：新臺幣元

年度	科目	以前年度轉入數	決 算 審 定 數			
			減 免 數	實 現 數	應 付 保 留 數	
					金 額	%
	衛生福利部主管	854,188,509	73,129,253	710,785,702	70,273,554	8.23
	衛生福利部	512,991,645	34,538,787	427,422,155	51,030,703	9.95
101	一般建築及設備	38,680,540	—	38,680,540	—	—
102	一般建築及設備	60,509,204	—	27,020,469	33,488,735	55.34
103	科技業務	31,722,594	4,330,629	16,155,929	11,236,036	35.42
	保護服務業務	2,370,000	60,000	2,310,000	—	—
	醫政業務	500,000	—	500,000	—	—
	小計	34,592,594	4,390,629	18,965,929	11,236,036	32.48
104	科技業務	186,001,351	11,370,195	171,032,656	3,598,500	1.93
	社會保險業務	1,695,000	—	1,695,000	—	—
	社會救助業務	30,601,000	107,920	30,493,080	—	—
	社工及社區發展業務	13,858,500	1,942,602	11,915,898	—	—
	保護服務業務	7,858,000	111,268	7,746,732	—	—
	一般行政	1,197,400	19,243	1,064,157	114,000	9.52
	醫政業務	49,224,619	6,089,705	43,134,914	—	—
	心理及口腔健康業務	36,291,309	9,768,845	26,072,464	450,000	1.24
	護理及健康照護業務	45,202,614	700,496	42,358,686	2,143,432	4.74
	中醫藥業務	360,000	—	360,000	—	—
	綜合規劃業務	6,007,718	24,729	5,982,989	—	—
	國際衛生業務	150,000	13,155	136,845	—	—
	醫院營運業務	761,796	—	761,796	—	—
	小計	379,209,307	30,148,158	342,755,217	6,305,932	1.66
	疾病管制署	118,627,977	28,880,475	82,282,382	7,465,120	6.29
103	防疫業務	4,050,000	1,087,556	2,962,444	—	—
104	防疫業務	114,577,977	27,792,919	79,319,938	7,465,120	6.52
	食品藥物管理署	20,965,870	5,032,310	15,933,560	—	—
101	食品藥物管理業務	1,106,750	1,044,733	62,017	—	—
104	科技發展工作	10,357,385	54,421	10,302,964	—	—
	食品藥物管理業務	9,501,735	3,933,156	5,568,579	—	—
	小計	19,859,120	3,987,577	15,871,543	—	—
	中央健康保險署	92,774,846	55,434	89,137,935	3,581,477	3.86
102	一般建築及設備	356,760	—	356,760	—	—
103	健保業務	1,125,000	—	1,125,000	—	—
	一般建築及設備	52,064,904	—	52,064,904	—	—
	小計	53,189,904	—	53,189,904	—	—
104	科技發展工作	1,583,520	—	1,583,520	—	—
	健保業務	21,355,159	3,872	17,869,469	3,481,818	16.30
	一般建築及設備	16,289,503	51,562	16,138,282	99,659	0.61
	小計	39,228,182	55,434	35,591,271	3,581,477	9.13

2. 以前年度部分（續）

單位：新臺幣元

年度	科 目	以前年度轉入數	決 算 審 定 數			
			減 免 數	實 現 數	應 付 保 留 數	
					金 額	%
104	國 民 健 康 署	58,014,749	4,464,805	53,017,480	532,464	0.92
	科 技 發 展 工 作	47,487,550	2,456,203	44,498,883	532,464	1.12
	一 般 行 政	5,971,849	8,602	5,963,247	—	—
	國 民 健 康 業 務	4,555,350	2,000,000	2,555,350	—	—
	小 計	58,014,749	4,464,805	53,017,480	532,464	0.92
104	社 會 及 家 庭 署	36,060,865	47,809	36,013,056	—	—
	科 技 業 務	7,780,000	43,939	7,736,061	—	—
	社 會 福 利 服 務 業 務	28,280,865	3,870	28,276,995	—	—
	小 計	36,060,865	47,809	36,013,056	—	—
	國 家 中 醫 藥 研 究 所	14,752,557	109,633	6,979,134	7,663,790	51.95
103	研 究 及 實 驗	910,000	—	599,316	310,684	34.14
104	科 技 發 展 計 畫	560,000	69,993	490,007	—	—
	研 究 及 實 驗	13,282,557	39,640	5,889,811	7,353,106	55.36
	小 計	13,842,557	109,633	6,379,818	7,353,106	53.12

二、修正數明細表及各項差異原因分析簡明表

（一）修正數明細表

本年度歲出決算修正數明細表

單位：新臺幣元

科 目	正 數				修 正 內 容
	實 現 數		應 付 保 留 數		
	增	減	增	減	
衛 生 福 利 部 主 管	—	301,564,026	—	—	補助經費賸餘款。
社 會 及 家 庭 署	—	301,564,026	—	—	
社 會 福 利 服 務 業 務	—	301,564,026	—	—	

（二）各項差異原因分析表—歲入部分

1. 本年度應收保留數簡明表

單位：新臺幣元

科 目	預 算 數	應 收 保 留 數		原 因 分 析
		金 額	%	
中 央 健 康 保 險 署	32,468,000	14,435,419	44.46	違反全民健康保險法及相關規定之罰鍰及賠償案件，催繳中。
罰 款 及 賠 償 收 入				
國 民 健 康 署	471,000	200,000	42.46	違反菸害防制法之罰鍰案件，催繳中。
罰 款 及 賠 償 收 入				

註：本表所列項目係指應收保留數達 20%，或 3 千萬元以上者。

2. 本年度歲入超（短）收數簡明表

單位：新臺幣元

科 目	預 算 數	決 算 審 定 數	超（短）收 數		原 因 分 析
			金 額	%	
衛 生 福 利 部					
罰 款 及 賠 償 收 入	4,650,000	5,999,557	1,349,557	29.02	廠商逾期違約罰款收入較預計增加。
財 產 收 入	3,010,000	6,560,393	3,550,393	117.95	所屬醫院場地租金收入較預計增加。
其 他 收 入	34,925,000	56,786,155	21,861,155	62.59	收回以前年度補（捐）助經費賸餘款較預計增加。
疾 病 管 制 署					
罰 款 及 賠 償 收 入	4,500,000	7,220,403	2,720,403	60.45	沒入履約保證金較預計增加。
財 產 收 入	626,000	1,732,881	1,106,881	176.82	廢舊物資變賣收入較預計增加。
食 品 藥 物 管 理 署					
罰 款 及 賠 償 收 入	1,220,000	2,313,152	1,093,152	89.60	違反食品安全衛生管理法罰鍰收入較預計增加。
規 費 收 入	1,015,450,000	1,252,888,706	237,438,706	23.38	輸入食品查驗及國外藥廠查核案件較預計增加。
中 央 健 康 保 險 署					
罰 款 及 賠 償 收 入	32,468,000	75,087,923	42,619,923	131.27	違反全民健康保險法之罰鍰收入較預計增加。
其 他 收 入	821,000	2,401,360	1,580,360	192.49	屆滿5年未兌現支票繳庫收入較預計增加。
社 會 及 家 庭 署					
財 產 收 入	1,500,000	3,002,511	1,502,511	100.17	補（捐）助計畫衍生之利息收入較預計增加。
其 他 收 入	163,937,000	382,578,515	218,641,515	133.37	收回以前年度補（捐）助經費賸餘款較預計增加。

註：本表所列項目係指超（短）收數達20%且百萬元以上，或3千萬元以上者。

3. 以前年度歲入減免數簡明表

單位：新臺幣元

年 度	科 目	以 前 年 度 轉 入 數	減 免 數		原 因 分 析
			金 額	%	
	衛 生 福 利 部				
91	其 他 收 入	25,787,662	22,787,662	88.37	民國91及95年度皆為九二一震災災民慰問金及租金賸餘款，辦理註銷。
95	其 他 收 入	316,951,886	109,161,084	34.44	
100	其 他 收 入	721,829	478,038	66.23	胸腔病院南港院區眷舍之應收租金，已取得債權憑證，辦理註銷。
101	其 他 收 入	11,610,171	11,214,101	96.59	九二一震災災民慰問金及租金賸餘款，辦理註銷。
	中 央 健 康 保 險 署				
104	罰 款 及 賠 償 收 入	29,438,680	6,186,262	21.01	違反全民健康保險法之罰鍰案件，經爭議審議撤銷原核定處分，辦理註銷。
	國 民 健 康 署				
100	罰 款 及 賠 償 收 入	400,000	400,000	100.00	民國100、101及103年度皆為違反菸害防制法之罰鍰案件，已取得債權憑證，辦理註銷。
101	罰 款 及 賠 償 收 入	276,000	276,000	100.00	
103	罰 款 及 賠 償 收 入	360,000	200,000	55.56	

註：本表所列項目係指減免數達20%，或3千萬元以上者。

4. 以前年度應收保留數簡明表

單位：新臺幣元

年度	科 目	以前年度 轉入數	應 收 保 留 數		原 因 分 析
			金 額	%	
	衛 生 福 利 部				
95	其 他 收 入	316,951,886	207,790,802	65.56	九二一震災災民慰問金及租金賸餘款，尚待收回。
98	罰 款 及 賠 償 收 入	17,824,208	17,824,208	100.00	違反全民健康保險法之裁定罰鍰，已移送行政執行署相關分署執行。
99	罰 款 及 賠 償 收 入	600,000	600,000	100.00	違反醫療法之行政罰鍰，已移送行政執行署相關分署執行。
	其 他 收 入	268,606	196,794	73.26	溢發敬老福利生活津貼，尚待收回。
100	罰 款 及 賠 償 收 入	90,000	90,000	100.00	違反醫療法之行政罰鍰，已移送行政執行署相關分署執行。
	財 產 收 入	3,594,268	2,212,101	61.55	依規定應向占用人追繳之土地使用補償金，分期收回中。
101	罰 款 及 賠 償 收 入	90,000	90,000	100.00	違反醫療法之行政罰鍰，已移送行政執行署相關分署執行。
	財 產 收 入	537,277	537,277	100.00	依規定應向占用人追繳之土地使用補償金，分期收回中。
102	罰 款 及 賠 償 收 入	2,032,200	1,382,200	68.01	公費生未履行服務義務之賠償金，分期收回中。
	財 產 收 入	429,533	429,533	100.00	依規定應向占用人追繳之土地使用補償金，分期收回中。
103	罰 款 及 賠 償 收 入	1,723,800	1,630,200	94.57	公費生未履行服務義務之賠償金，分期收回中。
	財 產 收 入	111,385	27,020	24.26	依規定應向占用人追繳之土地使用補償金，分期收回中。
	其 他 收 入	1,004,112	768,967	76.58	以前年度公費生未履行服務義務之賠償金，分期收回中。
104	財 產 收 入	136,406	101,380	74.32	依規定應向占用人追繳之土地使用補償金，分期收回中。
	其 他 收 入	2,332,612	2,332,589	100.00	胸腔病院南港院區眷舍之應收租金，已取得債權憑證，刻正依相關程序辦理註銷中。
	食 品 藥 物 管 理 署				
101	財 產 收 入	217,601	217,601	100.00	依規定應向占用人追繳之土地使用補償金。
	其 他 收 入	432,924	291,180	67.26	退休員工因申請勞工保險年金給付，已核發勞保補償金分期收回中。
102	財 產 收 入	110,884	110,884	100.00	依規定應向占用人追繳之土地使用補償金。
104	罰 款 及 賠 償 收 入	253,800	66,200	26.08	違反食品安全衛生管理法之罰鍰案件，分期收回中。
	中 央 健 康 保 險 署				
102	罰 款 及 賠 償 收 入	7,855,584	7,712,304	98.18	違反全民健康保險法之罰鍰案件，已移送行政執行署相關分署執行。
	國 民 健 康 署				
101	其 他 收 入	117,150	26,400	22.54	醫事服務機構違反「醫事服務機構辦理預防保健服務注意事項」規定之核扣案件，已移送行政執行署相關分署執行。
102	罰 款 及 賠 償 收 入	100,000	100,000	100.00	民國 102、103 及 104 年度皆為違反菸害防制法之罰鍰案件，已移送行政執行署相關分署執行或分期收回中。
103	罰 款 及 賠 償 收 入	360,000	130,000	36.11	
104	罰 款 及 賠 償 收 入	100,000	100,000	100.00	

註：本表所列項目係指應收保留數達 20%，或 3 千萬元以上者。

（三） 各項差異原因分析表—歲出部分

1. 本年度應付保留數簡明表

單位：新臺幣元

科 目	預 算 數	應 付 保 留 數		原 因 分 析
		金 額	%	
衛 生 福 利 部				
科 技 業 務	3,265,151,000	131,341,619	4.02	部分委辦計畫合約期程跨年度。

1. 本年度應付保留數簡明表（續）

單位：新臺幣元

科 目	預 算 數	應 付 保 留 數		原 因 分 析
		金 額	%	
中央健康保險署				
一般建築及設備	102,665,000	56,476,332	55.01	臺北業務組辦公房舍整修工程，因計畫核定時程較預計延後，又需先行辦理大樓耐震評估，未及於年度終了前完成發包。
國民健康署				
科技發展工作	193,461,000	35,903,355	18.56	部分委辦及補助計畫合約期程跨年度，或未及於年度結束前完成驗收。

註：本表所列項目係指應付保留數達 20%，或 3 千萬元以上者。

2. 本年度賸餘數簡明表

單位：新臺幣元

科 目	預 算 數	賸 餘 數		原 因 分 析
		金 額	%	
衛生福利部				
公費生培育工作	106,506,000	24,235,748	22.76	補（捐）助計畫經費結餘。
科技業務	3,265,151,000	118,824,193	3.64	委辦及補助計畫經費結餘。
社會救助業務	1,526,274,000	98,897,746	6.48	補（捐）助計畫經費結餘。
一般行政	882,603,000	58,978,588	6.68	實際進用員額較少之人事費結餘。
醫政業務	1,601,548,000	33,377,361	2.08	補（捐）助計畫經費結餘。
護理及健康照護業務	808,679,000	90,202,276	11.15	委辦及補（捐）助計畫經費結餘。
醫院營運業務	3,835,970,000	41,253,139	1.08	補（捐）助計畫經費結餘。
食品藥物管理署				
食品藥物管理業務	1,421,502,000	54,617,385	3.84	按業務需要減少支付之賸餘。
國民健康署				
一般行政	329,771,000	35,256,807	10.69	實際進用員額較少之人事費結餘。
社會及家庭署				
社會保險業務	4,920,681,000	97,290,896	1.98	補助計畫經費之結餘。
社會福利服務業務	18,839,127,000	424,640,331	2.25	補（捐）助計畫經費結餘。

註：本表所列項目係指賸餘數達 20%，或 3 千萬元以上者。

3. 以前年度歲出減免數簡明表

單位：新臺幣元

年度	科 目	以 前 年 度 轉 入 數	減 免 數		原 因 分 析
			金 額	%	
104	衛生福利部				
	心理及口腔健康業務	36,291,309	9,768,845	26.92	補（捐）助計畫經費之結餘。
103	疾病管制署				
	防疫業務	4,050,000	1,087,556	26.85	採購財物之結餘。
104	防疫業務	114,577,977	27,792,919	24.26	委託中央健康保險署代辦醫療院所登革熱 NS1 抗原快速篩檢試劑案及高雄市政府辦理易孳生病媒蚊屋後溝清疏計畫，暨補助醫療院所收治登革熱病患計畫等經費之結餘。

3. 以前年度歲出減免數簡明表（續）

單位：新臺幣元

年度	科 目	以 前 年 度 轉 入 數	減 免 數		原 因 分 析
			金 額	%	
	食 品 藥 物 管 理 署				
101	食 品 藥 物 管 理 業 務	1,106,750	1,044,733	94.40	生物安全第三等級/第二等級實驗室定期維護保養案結餘。
104	食 品 藥 物 管 理 業 務	9,501,735	3,933,156	41.39	營繕工程之結餘。
	國 民 健 康 署				
104	國 民 健 康 業 務	4,555,350	2,000,000	43.90	油症患者遺屬撫慰金經費結餘。

註：本表所列項目係指減免數達 20%，或 3 千萬元以上者。

4. 以前年度應付保留數簡明表

單位：新臺幣元

年度	科 目	以 前 年 度 轉 入 數	應 付 保 留 數		原 因 分 析
			金 額	%	
	衛 生 福 利 部				
102	一 般 建 築 及 設 備	60,509,204	33,488,735	55.34	衛生福利大樓新建工程案，因發生履約爭議，須保留繼續執行。
103	科 技 業 務	31,722,594	11,236,036	35.42	委託市縣衛生局辦理遠距健康照護服務計畫案，尚未完成驗收。
	國 家 中 醫 藥 研 究 所				
103	研 究 及 實 驗	910,000	310,684	34.14	民國 103 及 104 年度，皆為國家藥用植物園既有林道改善暨相關附屬設施變更委託設計監造及工程案，因逢風災，施工進度落後。
104	研 究 及 實 驗	13,282,557	7,353,106	55.36	

註：本表所列項目係指應付保留數達 20%，或 3 千萬元以上者。

貳拾壹、環境保護署主管

環境保護署主管包括 3 個機關，業務計畫 16 項，下分工作計畫 21 項，其中已執行完成者 9 項，尚在執行者 12 項。本年度決算審核結果，歲入決算審定實現數 8,830 萬餘元，應收保留數 2,542 萬餘元，較預算短收 138 萬餘元（1.21%）；歲出決算審定實現數 35 億 7,572 萬餘元（82.58%），應付保留數 6 億 1,701 萬餘元（14.25%），預算賸餘 1 億 3,725 萬餘元（3.17%）。以前年度轉入數決算審核結果，歲入決算審定實現數 4,464 萬餘元（41.24%），減免數 2,516 萬餘元（23.25%），應收保留數 3,843 萬餘元（35.51%）；歲出決算審定實現數 3 億 1,974 萬餘元（62.78%），減免數 1 億 1,264 萬餘元（22.12%），應付保留數 7,689 萬餘元（15.10%）。

茲將環境保護署主管歲入、歲出決算之審定及各項差異之原因分析，分別列表如次：

一、決算審定數簡明表

(一) 歲入部分

1. 本年度部分

單位：新臺幣元

科 目	預 算 數	決 算 數	決 算 審 定 數			審 定 數 與 預 算 數 比 較 增 減	
			實 現 數	應 收 保 留 數	合 計	金 額	%
環境保護署主管	115,124,000	113,734,130	88,306,490	25,427,640	113,734,130	- 1,389,870	1.21
環境保護署	90,097,000	83,136,575	57,708,935	25,427,640	83,136,575	- 6,960,425	7.73
罰款及賠償收入	36,500,000	27,955,214	24,022,613	3,932,601	27,955,214	- 8,544,786	23.41
規 費 收 入	33,051,000	28,877,035	28,877,035	—	28,877,035	- 4,173,965	12.63
財 產 收 入	629,000	2,265,297	2,265,297	—	2,265,297	1,636,297	260.14
其 他 收 入	19,917,000	24,039,029	2,543,990	21,495,039	24,039,029	4,122,029	20.70
環境檢驗所	13,142,000	18,310,315	18,310,315	—	18,310,315	5,168,315	39.33
罰款及賠償收入	2,320,000	7,592,305	7,592,305	—	7,592,305	5,272,305	227.25
規 費 收 入	10,770,000	10,488,100	10,488,100	—	10,488,100	- 281,900	2.62
財 產 收 入	52,000	225,871	225,871	—	225,871	173,871	334.37
其 他 收 入	—	4,039	4,039	—	4,039	4,039	—
環境保護人員訓練所	11,885,000	12,287,240	12,287,240	—	12,287,240	402,240	3.38
規 費 收 入	11,883,000	12,271,700	12,271,700	—	12,271,700	388,700	3.27
財 產 收 入	2,000	11,736	11,736	—	11,736	9,736	486.80
其 他 收 入	—	3,804	3,804	—	3,804	3,804	—

2. 以前年度部分

單位：新臺幣元

年 度	科 目	以前年度轉入數	決 算 審 定 數			
			減 免 數	實 現 數	應 收 保 留 數	
					金 額	%
99	環境保護署主管	108,249,775	25,163,426	44,646,774	38,439,575	35.51
	環境保護署	108,249,775	25,163,426	44,646,774	38,439,575	35.51
	罰款及賠償收入	64,569,301	25,163,426	39,405,875	—	—
	財 產 收 入	2,757,619	—	2,757,619	—	—
	小 計	67,326,920	25,163,426	42,163,494	—	—
100	罰款及賠償收入	1,340,000	—	120,000	1,220,000	91.04
	其 他 收 入	11,826,920	—	—	11,826,920	100.00
	小 計	13,166,920	—	120,000	13,046,920	99.09
101	其 他 收 入	24,060,972	—	515,798	23,545,174	97.86
102	其 他 收 入	3,694,963	—	1,847,482	1,847,481	50.00

(二) 歲出部分

1. 本年度部分

單位：新臺幣元

科 目	預 算 數	決 算 數	決 算 審 定 數			審 定 數 與 預 算 數 比 較 增 減	
			實 現 數	應 付 保 留 數	合 計	金 額	%
環境保護署主管	4,330,004,000	4,193,671,685	3,575,726,690	617,018,688	4,192,745,378	- 137,258,622	3.17
環境保護署	3,996,933,000	3,871,636,999	3,254,715,656	615,995,036	3,870,710,692	- 126,222,308	3.16
科技發展	48,883,000	46,726,684	46,726,684	—	46,726,684	- 2,156,316	4.41
一般行政	523,747,000	497,198,436	497,198,436	—	497,198,436	- 26,548,564	5.07
綜合計畫	2,089,673,000	2,061,322,311	1,543,169,303	517,226,701	2,060,396,004	- 29,276,996	1.40
綜合企劃	61,818,000	54,125,096	50,512,496	3,612,600	54,125,096	- 7,692,904	12.44
加強基層環保建設	2,027,855,000	2,007,197,215	1,492,656,807	513,614,101	2,006,270,908	- 21,584,092	1.06
空氣品質保護及噪音管制	38,978,000	37,054,384	22,444,384	14,610,000	37,054,384	- 1,923,616	4.94
水質保護	119,220,000	116,975,256	114,595,006	2,380,250	116,975,256	- 2,244,744	1.88
廢棄物管理	137,727,000	132,467,825	113,729,825	18,738,000	132,467,825	- 5,259,175	3.82
環境衛生及毒物管理	339,372,000	324,216,559	298,116,559	26,100,000	324,216,559	- 15,155,441	4.47
管制考核及糾紛處理	25,051,000	23,536,798	23,379,448	157,350	23,536,798	- 1,514,202	6.04
環境監測資訊	218,521,000	215,849,844	205,608,878	10,240,966	215,849,844	- 2,671,156	1.22
區域環境管理	455,761,000	416,288,902	389,747,133	26,541,769	416,288,902	- 39,472,098	8.66
環境檢驗所	264,243,000	259,008,443	258,138,339	870,104	259,008,443	- 5,234,557	1.98
科技發展	16,200,000	15,976,000	15,976,000	—	15,976,000	- 224,000	1.38
一般行政	138,086,000	133,475,653	133,175,549	300,104	133,475,653	- 4,610,347	3.34
環境檢驗	109,122,000	108,926,790	108,356,790	570,000	108,926,790	- 195,210	0.18
檢驗業務規劃管理	81,660,000	81,573,886	81,573,886	—	81,573,886	- 86,114	0.11
空氣污染及噪音檢驗測定	3,763,000	3,759,562	3,759,562	—	3,759,562	- 3,438	0.09
水質檢驗	4,093,000	4,032,617	4,032,617	—	4,032,617	- 60,383	1.48
毒化物及廢棄物檢驗	10,608,000	10,580,663	10,580,663	—	10,580,663	- 27,337	0.26
環境生物檢定	8,998,000	8,980,062	8,410,062	570,000	8,980,062	- 17,938	0.20
一般建築及設備	635,000	630,000	630,000	—	630,000	- 5,000	0.79
交通及運輸設備	635,000	630,000	630,000	—	630,000	- 5,000	0.79
第一預備金	200,000	—	—	—	—	- 200,000	—
環境保護人員訓練所	68,828,000	63,026,243	62,872,695	153,548	63,026,243	- 5,801,757	8.43
一般行政	49,910,000	44,280,346	44,126,798	153,548	44,280,346	- 5,629,654	11.28
環境保護人員訓練	18,818,000	18,745,897	18,745,897	—	18,745,897	- 72,103	0.38
第一預備金	100,000	—	—	—	—	- 100,000	—

2. 以前年度部分

單位：新臺幣元

年度	科 目	以前年度轉入數	決 算 審 定 數			
			減 免 數	實 現 數	應 付 保 留 數	
					金 額	%
	環境保護署主管	509,280,183	112,640,996	319,746,970	76,892,217	15.10
	環境保護署	508,370,301	112,451,745	319,026,339	76,892,217	15.13

2. 以前年度部分（續）

單位：新臺幣元

年度	科目	以前年度轉入數	決 算 審 定 數					
			減 免 數		實 現 數		應 付 保 留 數	
							金 額	%
96	綜 合 計 畫	93,783,830	93,783,830		—		—	—
101	綜 合 計 畫	5,123,535	—		—		5,123,535	100.00
102	綜 合 計 畫	3,033,550	865,899		1,134,101		1,033,550	34.07
103	一 般 行 政	297,800	—		—		297,800	100.00
	綜 合 計 畫	3,800,000	—		—		3,800,000	100.00
	廢 棄 物 管 理	670,500	—		670,500		—	—
	環境衛生及毒物管理	22,380,000	—		22,380,000		—	—
	管制考核及糾紛處理	40,000	—		40,000		—	—
	區 域 環 境 管 理	1,300,000	—		40,000		1,260,000	96.92
	小 計	28,488,300	—		23,130,500		5,357,800	18.81
104	一 般 行 政	5,083,830	—		5,083,830		—	—
	綜 合 計 畫	284,129,506	16,496,849		207,699,772		59,932,885	21.09
	水 質 保 護	24,543,293	669,575		23,873,718		—	—
	廢 棄 物 管 理	22,513,500	403,246		19,572,254		2,538,000	11.27
	環境衛生及毒物管理	32,538,232	38,500		30,578,232		1,921,500	5.91
	區 域 環 境 管 理	9,132,725	193,846		7,953,932		984,947	10.78
	小 計	377,941,086	17,802,016		294,761,738		65,377,332	17.30
	環 境 檢 驗 所	909,882	189,251		720,631		—	—
104	環 境 檢 驗	909,882	189,251		720,631		—	—

二、修正數明細表及各項差異原因分析簡明表

（一） 修正數明細表

1. 以前年度歲入決算修正數明細表

單位：新臺幣元

年 度	科 目	修 正 數						修 正 內 容
		減 免 數		實 現 數		應 收 保 留 數		
		增	減	增	減	增	減	
100	環境保護署主管	—	—	—	—	1,220,000	1,220,000	歲入保留數已於民國105年底取得分配債權或經強制執行分期付款中，依認列原則規定，修正為歲入應收數。
	環 境 保 護 署	—	—	—	—	1,220,000	1,220,000	
	罰款及賠償收入	—	—	—	—	1,220,000	1,220,000	

2. 本年度歲出決算修正數明細表

單位：新臺幣元

科 目	修 正 數				修 正 內 容
	實 現 數		應 付 保 留 數		
	增	減	增	減	
環 境 保 護 署 主 管	—	926,307	—	—	列入實現數之補助經費賸餘款，修正繳庫。
環 境 保 護 署	—	926,307	—	—	
綜 合 計 畫	—	926,307	—	—	

(二) 各項差異原因分析表－歲入部分

1. 本年度應收保留數簡明表

單位：新臺幣元

科 目	預 算 數	應 收 保 留 數		原 因 分 析
		金 額	%	
環 境 保 護 署				
其 他 收 入	19,917,000	21,495,039	107.92	桃園環保科技園區廠商未依契約規定設廠，應繳還之補助款尚待收取。

註：本表所列項目係指應收保留數達 20%，或 3 千萬元以上者。

2. 本年度歲入超（短）收數簡明表

單位：新臺幣元

科 目	預 算 數	決 算 審 定 數	超（短）收 數		原 因 分 析
			金 額	%	
環 境 保 護 署					
罰 款 及 賠 償 收 入	36,500,000	27,955,214	- 8,544,786	23.41	廠商違約罰款案件較預計減少。
財 產 收 入	629,000	2,265,297	1,636,297	260.14	出售報廢車輛等變賣收入較預計增加。
其 他 收 入	19,917,000	24,039,029	4,122,029	20.70	收回以前年度補助計畫經費賸餘款較預計增加。
環 境 檢 驗 所					
罰 款 及 賠 償 收 入	2,320,000	7,592,305	5,272,305	227.25	違反環境檢驗測定機構管理辦法處分案件較預計增加。

註：本表所列項目係指超（短）收數達 20%且百萬元以上，或 3 千萬元以上者。

3. 以前年度歲入減免數簡明表

單位：新臺幣元

年 度	科 目	以 前 年 度 轉 入 數	減 免 數		原 因 分 析
			金 額	%	
99	環 境 保 護 署 罰 款 及 賠 償 收 入	64,569,301	25,163,426	38.97	係依法取得債權憑證，核定註銷違反海洋污染防治法案件之應收罰款收入。

註：本表所列項目係指減免數達 20%，或 3 千萬元以上者。

4. 以前年度應收保留數簡明表

單位：新臺幣元

年 度	科 目	以 前 年 度 轉 入 數	應 收 保 留 數		原 因 分 析
			金 額	%	
100	環 境 保 護 署 罰 款 及 賠 償 收 入	1,340,000	1,220,000	91.04	違反環境影響評估法之罰鍰收入尚待收取。
	其 他 收 入	11,826,920	11,826,920	100.00	高雄環保科技園區廠商未依投資營運計畫辦理，應繳還之補助款尚待收取。
101	其 他 收 入	24,060,972	23,545,174	97.86	代履行不明廢棄物非法棄置場址之廢棄物清理費尚待收取。
102	其 他 收 入	3,694,963	1,847,481	50.00	補助宜蘭縣利澤垃圾資源回收（焚化）廠興建計畫經費賸餘款尚待收取。

註：本表所列項目係指應收保留數達 20%，或 3 千萬元以上者。

(三) 各項差異原因分析表—歲出部分

1. 本年度應付保留數簡明表

單位：新臺幣元

科 目	預 算 數	應 付 保 留 數		原 因 分 析
		金 額	%	
環 境 保 護 署				
綜 合 計 畫	2,089,673,000	517,226,701	24.75	補助地方政府辦理水體環境水質改善及經營管理、建構寧適家園、提升天然災害廢棄物應變處理能量設施等計畫，合約期程跨年度。委辦計畫或因合約期程跨年度，或期末報告依審查意見修正，無法於年度終了前完成。
空氣品質保護及噪音管制	38,978,000	14,610,000	37.48	

註：本表所列項目係指應付保留數達 20%，或 3 千萬元以上者。

2. 本年度賸餘數簡明表

單位：新臺幣元

科 目	預 算 數	賸 餘 數		原 因 分 析
		金 額	%	
環 境 保 護 署				
區 域 環 境 管 理	455,761,000	39,472,098	8.66	按業務需要減少支付之賸餘，及實際進用員額較少之人事費結餘。

註：本表所列項目係指賸餘數達 20%，或 3 千萬元以上者。

3. 以前年度歲出減免數簡明表

單位：新臺幣元

年度	科 目	以 前 年 度 轉 入 數	減 免 數		原 因 分 析
			金 額	%	
96	環 境 保 護 署 綜 合 計 畫	93,783,830	93,783,830	100.00	補助辦理「台灣地區垃圾資源回收（焚化）廠興建工程計畫」，部分工程多年訴訟仲裁未決，經費未能實現，經行政院核定免予保留。補助南投縣草屯鎮小型焚化廠設置為環保教育園區工程計畫之結餘款。
102	綜 合 計 畫	3,033,550	865,899	28.54	
	環 境 檢 驗 所				
104	環 境 檢 驗	909,882	189,251	20.80	實驗室申請澳洲國家檢測協會再評鑑經費之結餘款。

註：本表所列項目係指減免數達 20%，或 3 千萬元以上者。

4. 以前年度應付保留數簡明表

單位：新臺幣元

年度	科 目	以 前 年 度 轉 入 數	應 付 保 留 數		原 因 分 析
			金 額	%	
101	環 境 保 護 署 綜 合 計 畫	5,123,535	5,123,535	100.00	補助澎湖縣政府辦理澎湖低碳島垃圾分選廠工程計畫，因該縣政府與承包廠商履約爭議，致結案進度延宕，無法於年度終了前完成。補助南投縣政府辦理埔里鎮垃圾轉運站緊急修復工程，因法令變更須配合修改設施，申請使用執照迄未獲核發，無法於年度終了前完成。
102	綜 合 計 畫	3,033,550	1,033,550	34.07	
103	一 般 行 政	297,800	297,800	100.00	辦公大樓及第二辦公室空間調整規劃設計監造案，因環境資源部組織法未完成立法，相關規劃無法於年度終了前完成。

4. 以前年度應付保留數簡明表（續）

單位：新臺幣元

年度	科 目	以 前 年 度 轉 入 數	應 付 保 留 數		原 因 分 析
			金 額	%	
103	綜 合 計 畫	3,800,000	3,800,000	100.00	補助南投縣政府辦理埔里鎮垃圾轉運站緊急修復工程，因法令變更須配合修改設施，申請使用執照迄未獲核發，無法於年度終了前完成。
	區 域 環 境 管 理	1,300,000	1,260,000	96.92	公文系統移轉建置專案，因環境資源部組織法未完成立法，相關規劃無法於年度終了前完成。
104	綜 合 計 畫	284,129,506	59,932,885	21.09	補助澎湖縣及金門縣政府辦理既有廚餘堆肥廠擴建及改善工程計畫，因合約期程跨年度，尚在執行中。

註：本表所列項目係指應付保留數達 20%，或 3 千萬元以上者。

貳拾貳、文化部主管

文化部主管包括 8 個機關，業務計畫 29 項，下分工作計畫 39 項，其中已執行完成者 17 項，尚在執行者 22 項。本年度決算審核結果，歲入決算審定實現數 3 億 9,625 萬餘元，應收保留數 858 萬餘元，較預算超收 1 億 4,397 萬餘元（55.19%）；歲出決算審定實現數 125 億 3,304 萬餘元（75.81%），應付保留數 30 億 7,187 萬餘元（18.58%），預算賸餘 9 億 2,637 萬餘元（5.60%）。以前年度轉入數決算審核結果，歲入決算審定實現數 894 萬餘元（4.15%），減免數 159 萬餘元（0.74%），應收保留數 2 億 530 萬餘元（95.12%）；歲出決算審定實現數 35 億 1,528 萬餘元（59.12%），減免數 4,209 萬餘元（0.71%），應付保留數 23 億 8,911 萬餘元（40.18%）。

茲將文化部主管歲入、歲出決算之審定及各項差異之原因分析，分別列表如次：

一、決算審定數簡明表

（一）歲入部分

1. 本年度部分

單位：新臺幣元

科 目	預 算 數	決 算 數	決 算 審 定 數			審 定 數 與 預 算 數 比 較 增 減	
			實 現 數	應 收 保 留 數	合 計	金 額	%
文 化 部 主 管	260,860,000	404,836,360	396,250,797	8,585,563	404,836,360	143,976,360	55.19
文 化 部	135,169,000	265,077,500	256,491,937	8,585,563	265,077,500	129,908,500	96.11
罰款及賠償收入	9,000,000	10,421,078	10,421,078	—	10,421,078	1,421,078	15.79
規 費 收 入	11,120,000	11,823,994	11,823,994	—	11,823,994	703,994	6.33
財 產 收 入	39,543,000	51,250,925	51,250,925	—	51,250,925	11,707,925	29.61
其 他 收 入	75,506,000	191,581,503	182,995,940	8,585,563	191,581,503	116,075,503	153.73
文 化 資 產 局	14,696,000	12,491,920	12,491,920	—	12,491,920	- 2,204,080	15.00
罰款及賠償收入	2,000,000	1,942,538	1,942,538	—	1,942,538	- 57,462	2.87
規 費 收 入	5,000,000	4,196,927	4,196,927	—	4,196,927	- 803,073	16.06
財 產 收 入	5,256,000	4,660,894	4,660,894	—	4,660,894	- 595,106	11.32
其 他 收 入	2,440,000	1,691,561	1,691,561	—	1,691,561	- 748,439	30.67

1. 本年度部分（續）

單位：新臺幣元

科 目	預 算 數	決 算 數	決 算 審 定 數			審 定 數 與 預 算 數 比 較 增 減	
			實 現 數	應 收 保 留 數	合 計	金 額	%
影視及流行音樂產業局	30,634,000	26,357,129	26,357,129	—	26,357,129	- 4,276,871	13.96
罰款及賠償收入	2,787,000	1,760,527	1,760,527	—	1,760,527	- 1,026,473	36.83
規 費 收 入	21,923,000	12,876,756	12,876,756	—	12,876,756	- 9,046,244	41.26
財 產 收 入	617,000	626,637	626,637	—	626,637	9,637	1.56
其 他 收 入	5,307,000	11,093,209	11,093,209	—	11,093,209	5,786,209	109.03
國立傳統藝術中心	26,630,000	27,389,997	27,389,997	—	27,389,997	759,997	2.85
罰款及賠償收入	800,000	263,911	263,911	—	263,911	- 536,089	67.01
規 費 收 入	50,000	88,000	88,000	—	88,000	38,000	76.00
財 產 收 入	—	215,432	215,432	—	215,432	215,432	—
其 他 收 入	25,780,000	26,822,654	26,822,654	—	26,822,654	1,042,654	4.04
國立臺灣美術館及所屬	25,921,000	33,281,895	33,281,895	—	33,281,895	7,360,895	28.40
罰款及賠償收入	280,000	714,331	714,331	—	714,331	434,331	155.12
規 費 收 入	5,991,000	6,236,431	6,236,431	—	6,236,431	245,431	4.10
財 產 收 入	4,230,000	6,178,892	6,178,892	—	6,178,892	1,948,892	46.07
其 他 收 入	15,420,000	20,152,241	20,152,241	—	20,152,241	4,732,241	30.69
國立臺灣工藝研究發展中心	9,275,000	12,529,679	12,529,679	—	12,529,679	3,254,679	35.09
罰款及賠償收入	200,000	740,335	740,335	—	740,335	540,335	270.17
規 費 收 入	2,800,000	2,948,090	2,948,090	—	2,948,090	148,090	5.29
財 產 收 入	4,225,000	4,692,257	4,692,257	—	4,692,257	467,257	11.06
其 他 收 入	2,050,000	4,148,997	4,148,997	—	4,148,997	2,098,997	102.39
國立臺灣博物館	7,196,000	8,895,151	8,895,151	—	8,895,151	1,699,151	23.61
罰款及賠償收入	—	167,768	167,768	—	167,768	167,768	—
規 費 收 入	5,085,000	6,093,339	6,093,339	—	6,093,339	1,008,339	19.83
財 產 收 入	1,350,000	1,405,173	1,405,173	—	1,405,173	55,173	4.09
其 他 收 入	761,000	1,228,871	1,228,871	—	1,228,871	467,871	61.48
國立臺灣史前文化博物館	11,339,000	18,813,089	18,813,089	—	18,813,089	7,474,089	65.91
罰款及賠償收入	—	5,756,955	5,756,955	—	5,756,955	5,756,955	—
規 費 收 入	8,103,000	8,940,137	8,940,137	—	8,940,137	837,137	10.33
財 產 收 入	2,731,000	3,198,371	3,198,371	—	3,198,371	467,371	17.11
其 他 收 入	505,000	917,626	917,626	—	917,626	412,626	81.71

2. 以前年度部分

單位：新臺幣元

年度	科 目	以前年度轉入數	決 算 審 定 數			
			減 免 數	實 現 數	應 收 保 留 數	
					金 額	%
	文 化 部 主 管	215,848,550	1,592,860	8,949,904	205,305,786	95.12
	文 化 部	211,273,097	—	8,605,946	202,667,151	95.93
96	其 他 收 入	156,830,840	—	—	156,830,840	100.00

2. 以前年度部分（續）

單位：新臺幣元

年度	科目	以前年度轉入數	決 算 審 定 數			
			減 免 數	實 現 數	應 收 保 留 數	
					金 額	%
97	其 他 收 入	3,874,484	—	—	3,874,484	100.00
98	其 他 收 入	1,243,719	—	352,980	890,739	71.62
99	規 費 收 入	358,714	—	35,000	323,714	90.24
	其 他 收 入	4,477,504	—	928,909	3,548,595	79.25
	小 計	4,836,218	—	963,909	3,872,309	80.07
100	其 他 收 入	7,013,455	—	1,293,768	5,719,687	81.55
101	其 他 收 入	8,559,463	—	1,518,972	7,040,491	82.25
102	其 他 收 入	13,103,343	—	2,227,745	10,875,598	83.00
103	其 他 收 入	12,605,694	—	1,767,000	10,838,694	85.98
104	其 他 收 入	3,205,881	—	481,572	2,724,309	84.98
	影視及流行音樂產業局	4,575,453	1,592,860	343,958	2,638,635	57.67
98	罰 款 及 賠 償 收 入	1,243,325	—	338,958	904,367	72.74
99	罰 款 及 賠 償 收 入	806,753	602,860	5,000	198,893	24.65
100	罰 款 及 賠 償 收 入	1,625,375	990,000	—	635,375	39.09
101	罰 款 及 賠 償 收 入	900,000	—	—	900,000	100.00

（二）歲出部分

1. 本年度部分

單位：新臺幣元

科 目	預 算 數	決 算 數	決 算 審 定 數			審 定 數 與 預 算 數 比 較 增 減	
			實 現 數	應 付 保 留 數	合 計	金 額	%
文 化 部 主 管	16,531,292,000	15,616,440,619	12,533,048,302	3,071,870,252	15,604,918,554	- 926,373,446	5.60
文 化 部	10,156,904,000	9,839,025,148	7,740,096,806	2,098,428,342	9,838,525,148	- 318,378,852	3.13
一 般 行 政	452,421,000	443,175,642	443,175,642	—	443,175,642	- 9,245,358	2.04
綜 合 規 劃 業 務	185,065,000	177,822,513	172,272,513	5,550,000	177,822,513	- 7,242,487	3.91
文 化 資 源 業 務	1,045,473,000	983,330,134	860,280,329	123,049,805	983,330,134	- 62,142,866	5.94
文化資源業務推 動與輔導	862,528,000	801,192,448	678,142,643	123,049,805	801,192,448	- 61,335,552	7.11
臺灣歷史博物館 業務	182,945,000	182,137,686	182,137,686	—	182,137,686	- 807,314	0.44
文化創意產業發展 業務	412,953,000	408,555,095	387,254,985	21,300,110	408,555,095	- 4,397,905	1.06
影視及流行音樂發展 業務	3,100,744,000	3,097,477,161	1,982,659,934	1,114,817,227	3,097,477,161	- 3,266,839	0.11
影視及流行音樂策 劃與發展	1,711,197,000	1,707,930,161	593,112,934	1,114,817,227	1,707,930,161	- 3,266,839	0.19
影視及流行音樂推 動與輔導	1,389,547,000	1,389,547,000	1,389,547,000	—	1,389,547,000	—	—
人 文 及 出 版 業 務	929,486,000	828,490,754	816,677,874	11,812,880	828,490,754	- 100,995,246	10.87
人文文學及出版業 務推展與輔導	545,103,000	542,209,031	532,862,551	9,346,480	542,209,031	- 2,893,969	0.53

1. 本年度部分（續）

單位：新臺幣元

科 目	預 算 數	決 算 數	決 算 審 定 數			審 定 數 與 預 算 數 比 較 增 減	
			實 現 數	應 付 保 留 數	合 計	金 額	%
臺灣文學館業務	150,203,000	148,580,769	148,580,769	—	148,580,769	- 1,622,231	1.08
國家人權博物館籌備業務	234,180,000	137,700,954	135,234,554	2,466,400	137,700,954	- 96,479,046	41.20
藝術發展業務	3,694,504,000	3,621,057,816	2,803,311,590	817,746,226	3,621,057,816	- 73,446,184	1.99
視覺及表演藝術之策劃與發展	771,308,000	739,073,653	705,524,574	33,549,079	739,073,653	- 32,234,347	4.18
藝術業務推展與輔導	1,442,250,000	1,442,250,000	1,381,900,000	60,350,000	1,442,250,000	—	—
交響樂團業務	256,517,000	244,381,231	244,381,231	—	244,381,231	- 12,135,769	4.73
衛武營藝術文化中心籌備業務	1,224,429,000	1,195,352,932	471,505,785	723,847,147	1,195,352,932	- 29,076,068	2.37
文化交流業務	306,715,000	272,575,033	268,422,939	4,152,094	272,575,033	- 34,139,967	11.13
非營業特種基金	5,723,000	5,723,000	5,223,000	—	5,223,000	- 500,000	8.74
國立文化機構作業基金	5,723,000	5,723,000	5,223,000	—	5,223,000	- 500,000	8.74
一般建築及設備	820,000	818,000	818,000	—	818,000	- 2,000	0.24
交通及運輸設備	820,000	818,000	818,000	—	818,000	- 2,000	0.24
第一預備金	23,000,000	—	—	—	—	- 23,000,000	—
文化資產局	1,338,664,000	1,214,606,237	1,042,522,747	172,083,490	1,214,606,237	- 124,057,763	9.27
一般行政	176,055,000	173,736,139	173,736,139	—	173,736,139	- 2,318,861	1.32
文化資產業務	1,161,609,000	1,040,870,098	868,786,608	172,083,490	1,040,870,098	- 120,738,902	10.39
第一預備金	1,000,000	—	—	—	—	- 1,000,000	—
影視及流行音樂產業局	1,675,886,000	1,545,000,876	1,269,689,964	275,310,912	1,545,000,876	- 130,885,124	7.81
一般行政	112,066,000	103,953,138	103,953,138	—	103,953,138	- 8,112,862	7.24
電影事業輔導	443,702,000	430,825,691	389,616,779	41,208,912	430,825,691	- 12,876,309	2.90
廣播電視事業輔導	528,684,000	456,066,147	274,784,147	181,282,000	456,066,147	- 72,617,853	13.74
流行音樂產業輔導	590,434,000	554,155,900	501,335,900	52,820,000	554,155,900	- 36,278,100	6.14
第一預備金	1,000,000	—	—	—	—	- 1,000,000	—
國立傳統藝術中心	1,217,239,000	896,157,908	884,822,643	313,200	885,135,843	- 332,103,157	27.28
一般行政	285,669,000	272,901,460	272,901,460	—	272,901,460	- 12,767,540	4.47
傳統藝術中心業務	511,883,000	401,009,632	400,022,432	313,200	400,335,632	- 111,547,368	21.79
非營業特種基金	418,687,000	222,246,816	211,898,751	—	211,898,751	- 206,788,249	49.39
國立文化機構作業基金	418,687,000	222,246,816	211,898,751	—	211,898,751	- 206,788,249	49.39
第一預備金	1,000,000	—	—	—	—	- 1,000,000	—
國立臺灣美術館及所屬	658,023,000	648,765,819	631,859,582	16,906,237	648,765,819	- 9,257,181	1.41
一般行政	174,115,000	172,481,216	168,200,224	4,280,992	172,481,216	- 1,633,784	0.94
美術館業務	187,784,000	186,355,597	185,355,433	1,000,164	186,355,597	- 1,428,403	0.76
生活美學業務	295,489,000	289,359,006	277,733,925	11,625,081	289,359,006	- 6,129,994	2.07
新竹生活美學館業務	84,692,000	81,955,422	75,212,521	6,742,901	81,955,422	- 2,736,578	3.23
彰化生活美學館業務	79,668,000	76,852,785	73,198,605	3,654,180	76,852,785	- 2,815,215	3.53

1. 本年度部分（續）

單位：新臺幣元

科 目	預 算 數	決 算 數	決 算 審 定 數			審 定 數 與 預 算 數 比 較 增 減	
			實 現 數	應 付 保 留 數	合 計	金 額	%
臺南生活美學館業務	79,587,000	79,493,063	79,493,063	—	79,493,063	- 93,937	0.12
臺東生活美學館業務	51,542,000	51,057,736	49,829,736	1,228,000	51,057,736	- 484,264	0.94
一般建築及設備	635,000	570,000	570,000	—	570,000	- 65,000	10.24
交通及運輸設備	635,000	570,000	570,000	—	570,000	- 65,000	10.24
國立臺灣工藝研究發展中心	285,078,000	281,650,850	281,650,850	—	281,650,850	- 3,427,150	1.20
一 般 行 政	116,448,000	115,958,061	115,958,061	—	115,958,061	- 489,939	0.42
工藝研究發展中心業務	168,130,000	165,692,789	165,692,789	—	165,692,789	- 2,437,211	1.45
第一預備金	500,000	—	—	—	—	- 500,000	—
國立臺灣博物館	366,737,000	358,822,845	327,483,258	31,339,587	358,822,845	- 7,914,155	2.16
一 般 行 政	143,689,000	141,909,516	141,909,516	—	141,909,516	- 1,779,484	1.24
博物館業務	223,048,000	216,913,329	185,573,742	31,339,587	216,913,329	- 6,134,671	2.75
國立臺灣史前文化博物館	832,761,000	832,410,936	354,922,452	477,488,484	832,410,936	- 350,064	0.04
一 般 行 政	91,037,000	90,730,809	90,730,809	—	90,730,809	- 306,191	0.34
館務業務活動	741,724,000	741,680,127	264,191,643	477,488,484	741,680,127	- 43,873	0.01

2. 以前年度部分

單位：新臺幣元

年度	科 目	以前年度轉入數	決 算 審 定 數			
			減 免 數	實 現 數	應 付 保 留 數	
					金 額	%
	文 化 部 主 管	5,946,492,535	42,096,592	3,515,284,998	2,389,110,945	40.18
	文 化 部	4,693,986,699	15,308,306	2,748,596,129	1,930,082,264	41.12
101	文 化 發 展 業 務	920,000	—	920,000	—	—
102	文 創 發 展 業 務	3,670,000	761,864	2,908,136	—	—
	影視及流行音樂發展業務	78,781,633	—	57,800,839	20,980,794	26.63
	藝 術 發 展 業 務	235,753,825	—	231,501,325	4,252,500	1.80
	小 計	318,205,458	761,864	292,210,300	25,233,294	7.93
103	文化創意產業發展業務	1,483,200	—	1,483,200	—	—
	影視及流行音樂發展業務	526,321,906	—	292,964,573	233,357,333	44.34
	人 文 及 出 版 業 務	514,020	—	514,020	—	—
	藝 術 發 展 業 務	905,340,925	10,362	746,373,770	158,956,793	17.56
	文 化 交 流 業 務	2,724,981	60,863	2,664,118	—	—
	小 計	1,436,385,032	71,225	1,043,999,681	392,314,126	27.31
104	一 般 行 政	3,950,555	1,011,740	2,938,815	—	—
	綜 合 規 劃 業 務	11,254,140	108,000	10,020,140	1,126,000	10.01
	文 化 資 源 業 務	65,205,432	955,228	60,030,808	4,219,396	6.47
	文化創意產業發展業務	10,348,020	525,000	9,823,020	—	—

2. 以前年度部分（續）

單位：新臺幣元

年度	科目	以前年度轉入數	決 算 審 定 數			
			減 免 數	實 現 數	應 付 保 留 數	
					金 額	%
104	影視及流行音樂發展業務	1,425,914,802	6,481,848	1,128,933,527	290,499,427	20.37
	人 文 及 出 版 業 務	20,921,682	1,738,705	19,182,977	—	—
	藝 術 發 展 業 務	1,343,510,578	2,454,696	127,859,061	1,213,196,821	90.30
	文 化 交 流 業 務	23,648,000	1,200,000	18,954,800	3,493,200	14.77
	非 營 業 特 種 基 金	33,723,000	—	33,723,000	—	—
	小 計	2,938,476,209	14,475,217	1,411,466,148	1,512,534,844	51.47
	文 化 資 產 局	192,026,961	6,299,434	164,163,510	21,564,017	11.23
101	文 化 資 產 業 務	8,306,711	—	8,306,711	—	—
102	文 化 資 產 業 務	2,568,087	236,228	1,961,694	370,165	14.41
103	文 化 資 產 業 務	81,531,275	1,137,552	74,139,999	6,253,724	7.67
104	一 般 行 政	297,200	—	297,200	—	—
	文 化 資 產 業 務	99,323,688	4,925,654	79,457,906	14,940,128	15.04
	小 計	99,620,888	4,925,654	79,755,106	14,940,128	15.00
	影視及流行音樂產業局	207,099,519	17,930,256	173,369,263	15,800,000	7.63
102	廣播電視事業輔導	4,400,000	—	—	4,400,000	100.00
103	電 影 事 業 輔 導	3,360,000	—	960,000	2,400,000	71.43
104	電 影 事 業 輔 導	56,157,199	—	56,157,199	—	—
	廣播電視事業輔導	141,968,000	17,823,576	115,144,424	9,000,000	6.34
	流行音樂產業輔導	1,214,320	106,680	1,107,640	—	—
	小 計	199,339,519	17,930,256	172,409,263	9,000,000	4.51
	國立傳統藝術中心	421,336,265	—	252,245,769	169,090,496	40.13
103	戲劇藝術中心籌建計畫	348,765,714	—	231,248,014	117,517,700	33.70
104	傳統藝術中心業務	20,997,755	—	20,997,755	—	—
	戲劇藝術中心籌建計畫	51,572,796	—	—	51,572,796	100.00
	小 計	72,570,551	—	20,997,755	51,572,796	71.07
	國立臺灣美術館及所屬	24,698,043	2,344,981	22,353,062	—	—
102	美 術 館 業 務	14,331,802	999,441	13,332,361	—	—
103	美 術 館 業 務	1,024,369	—	1,024,369	—	—
	生 活 美 學 業 務	3,706,723	1,065,000	2,641,723	—	—
	小 計	4,731,092	1,065,000	3,666,092	—	—
104	一 般 行 政	826,884	237,107	589,777	—	—
	美 術 館 業 務	154,000	—	154,000	—	—
	生 活 美 學 業 務	4,654,265	43,433	4,610,832	—	—
	小 計	5,635,149	280,540	5,354,609	—	—
	國立臺灣工藝研究發展中心	6,033,059	5,390	6,027,669	—	—
102	工藝研究發展中心業務	5,044,259	—	5,044,259	—	—
104	工藝研究發展中心業務	988,800	5,390	983,410	—	—
	國立臺灣博物館	70,811,175	208,225	69,881,752	721,198	1.02
102	博 物 館 業 務	34,998,952	—	34,998,952	—	—
104	一 般 行 政	379,890	—	379,890	—	—
	博 物 館 業 務	35,432,333	208,225	34,502,910	721,198	2.04
	小 計	35,812,223	208,225	34,882,800	721,198	2.01
	國立臺灣史前文化博物館	330,500,814	—	78,647,844	251,852,970	76.20

2. 以前年度部分（續）

單位：新臺幣元

年度	科目	以前年度轉入數	決 算 審 定 數				
			減 免 數	實 現 數	應 付 保 留 數		
					金 額	%	
101	館 務 業 務 活 動	320,250	—	320,250	—	—	
102	館 務 業 務 活 動	29,330,062	—	76,000	29,254,062	99.74	
103	館 務 業 務 活 動	271,594	—	271,594	—	—	
104	館 務 業 務 活 動	300,578,908	—	77,980,000	222,598,908	74.06	

二、修正數明細表及各項差異原因分析簡明表

（一）修正數明細表

本年度歲出決算修正數明細表

單位：新臺幣元

科 目	修 正 數				修 正 內 容
	實 現 數		應 付 保 留 數		
	增	減	增	減	
文 化 部 主 管	—	157,524,468	146,002,403	—	補助地方政府經費，尚未支用即逕列實現數。 收回基金投資，轉列賸餘。
文 化 部	—	50,500,000	50,000,000	—	
文 化 資 源 業 務	—	50,000,000	50,000,000	—	
非 營 業 特 種 基 金	—	500,000	—	—	
文 化 資 產 局	—	96,002,403	96,002,403	—	
文 化 資 產 業 務	—	96,002,403	96,002,403	—	
國 立 傳 統 藝 術 中 心	—	11,022,065	—	—	
傳 統 藝 術 中 心 業 務	—	674,000	—	—	
非 營 業 特 種 基 金	—	10,348,065	—	—	

（二）各項差異原因分析表—歲入部分

1. 本年度歲入超（短）收數簡明表

單位：新臺幣元

科 目	預 算 數	決 算 審 定 數	超（短）收 數		原 因 分 析
			金 額	%	
文 化 部					華山文化创意產業園區 ROT 案廠商繳交土地租金及權利金較預計增加。 南投縣政府繳還廢止撥用九九峰生態藝術園區計畫用地土地價金。
財 產 收 入	39,543,000	51,250,925	11,707,925	29.61	
其 他 收 入	75,506,000	191,581,503	116,075,503	153.73	
影視及流行音樂產業局					依廣播電視法核處罰鍰金額較預計減少。 電影及電視事業之證照費及審查費收入較預計減少。 收回以前年度補助計畫經費賸餘款較預計增加。
罰 款 及 賠 償 收 入	2,787,000	1,760,527	- 1,026,473	36.83	
規 費 收 入	21,923,000	12,876,756	- 9,046,244	41.26	
其 他 收 入	5,307,000	11,093,209	5,786,209	109.03	

1. 本年度歲入超（短）收數簡明表（續）

單位：新臺幣元

科 目	預 算 數	決 算 審 定 數	超（短）收 數		原 因 分 析
			金 額	%	
國立臺灣美術館及所屬					
財 產 收 入	4,230,000	6,178,892	1,948,892	46.07	委外經營權利金收入較預計增加。 收回以前年度採購案解約價金及營建署繳回代辦典藏庫擴建工程結餘款。
其 他 收 入	15,420,000	20,152,241	4,732,241	30.69	
國立臺灣工藝研究發展中心					
其 他 收 入	2,050,000	4,148,997	2,098,997	102.39	代售出版品服務收入較預計增加。
國立臺灣史前文化博物館					
罰 款 及 賠 償 收 入	—	5,756,955	5,756,955	—	廠商逾期、違約等罰款收入。

註：本表所列項目係指超（短）收數達 20%且百萬元以上，或 3 千萬元以上者。

2. 以前年度歲入減免數簡明表

單位：新臺幣元

年 度	科 目	以 前 年 度 轉 入 數	減 免 數		原 因 分 析
			金 額	%	
99	影視及流行音樂產業局				民國 99 及 100 年度，皆為違反廣播電視法之罰鍰，經移送行政執行取得債權憑證，爰辦理減免註銷。
	罰 款 及 賠 償 收 入	806,753	602,860	74.73	
100	罰 款 及 賠 償 收 入	1,625,375	990,000	60.91	

註：本表所列項目係指減免數達 20%，或 3 千萬元以上者。

3. 以前年度應收保留數簡明表

單位：新臺幣元

年 度	科 目	以 前 年 度 轉 入 數	應 收 保 留 數		原 因 分 析
			金 額	%	
	文 化 部				
96	其 他 收 入	156,830,840	156,830,840	100.00	應收以前年度不當移用預算支應藝文節慶活動及辦理救災整建之經費。
97	其 他 收 入	3,874,484	3,874,484	100.00	應收以前年度不當移用預算辦理社區水圳文化景觀改善工程之經費。
98	其 他 收 入	1,243,719	890,739	71.62	臺灣新生報業股份有限公司應繳回之員工勞保補償金。
99	規 費 收 入	358,714	323,714	90.24	廠商積欠國立國父紀念館場地設施使用費，已移送行政執行署執行。
	其 他 收 入	4,477,504	3,548,595	79.25	民國 99 至 104 年度，皆為臺灣新生報業股份有限公司應繳回之員工勞保補償金。
100	其 他 收 入	7,013,455	5,719,687	81.55	
101	其 他 收 入	8,559,463	7,040,491	82.25	
102	其 他 收 入	13,103,343	10,875,598	83.00	
103	其 他 收 入	12,605,694	10,838,694	85.98	
104	其 他 收 入	3,205,881	2,724,309	84.98	
	影視及流行音樂產業局				
98	罰 款 及 賠 償 收 入	1,243,325	904,367	72.74	民國 98 至 101 年度，皆為違反廣播電視法等案件尚未收繳之罰鍰。
99	罰 款 及 賠 償 收 入	806,753	198,893	24.65	
100	罰 款 及 賠 償 收 入	1,625,375	635,375	39.09	
101	罰 款 及 賠 償 收 入	900,000	900,000	100.00	

註：本表所列項目係指應收保留數達 20%，或 3 千萬元以上者。

(三) 各項差異原因分析表—歲出部分

1. 本年度應付保留數簡明表

單位：新臺幣元

科 目	預 算 數	應 付 保 留 數		原 因 分 析
		金 額	%	
文 化 部				
文化資源業務	1,045,473,000	123,049,805	11.77	補助計畫合約期程跨年度。
影視及流行音樂發展業務	3,100,744,000	1,114,817,227	35.95	北部流行音樂中心計畫、海洋文化及流行音樂中心計畫等工程尚未完工驗收，須保留繼續執行。
藝術發展業務	3,694,504,000	817,746,226	22.13	衛武營藝術文化中心興建計畫工程尚未完工驗收，須保留繼續執行。
文化資產局				
文化資產業務	1,161,609,000	172,083,490	14.81	補助或委託計畫期程跨年度或經費未於年度內結報。
影視及流行音樂產業局				
電影事業輔導	443,702,000	41,208,912	9.29	國產電影長片輔導金補助案，合約期程跨年度。
廣播電視事業輔導	528,684,000	181,282,000	34.29	行動寬頻影音節目製作等補助案，合約期程跨年度。
流行音樂產業輔導	590,434,000	52,820,000	8.95	流行音樂跨界合作及商務模式產業創新等補助案，合約期程跨年度。
國立臺灣博物館				
博物館業務	223,048,000	31,339,587	14.05	臺灣總督府交通局鐵道部古蹟修復再利用第 1 期工程尚未完工驗收，須保留繼續執行。
國立臺灣史前文化博物館				
館務業務活動	741,724,000	477,488,484	64.38	南科館整體計畫工程尚未完工驗收，須保留繼續執行。

註：本表所列項目係指應付保留數達 20%，或 3 千萬元以上者。

2. 本年度賸餘數簡明表

單位：新臺幣元

科 目	預 算 數	賸 餘 數		原 因 分 析
		金 額	%	
文 化 部				
文化資源業務	1,045,473,000	62,142,866	5.94	按業務需要減少支付之賸餘，及補助或委辦計畫經費之結餘。
人文及出版業務	929,486,000	100,995,246	10.87	「國家人權博物館中程計畫」於民國 105 年 7 月始經行政院核定，及須俟提送「國家人權博物館籌備及成立諮詢委員會」討論後始執行，致經費未予支用繳回。
藝術發展業務	3,694,504,000	73,446,184	1.99	按業務需要減少支付之賸餘，及補助或委辦計畫經費之結餘。
文化交流業務	306,715,000	34,139,967	11.13	補助或委辦計畫經費之結餘。
文化資產局				
文化資產業務	1,161,609,000	120,738,902	10.39	補助計畫經費之結餘。
影視及流行音樂產業局				
廣播電視事業輔導	528,684,000	72,617,853	13.74	按業務需要減少支付之賸餘。
流行音樂產業輔導	590,434,000	36,278,100	6.14	按業務需要減少支付之賸餘。
國立傳統藝術中心				
傳統藝術中心業務	511,883,000	111,547,368	21.79	按業務需要減少支付之賸餘。
非營業特種基金	418,687,000	206,788,249	49.39	按業務需要減少支付之賸餘。

註：本表所列項目係指賸餘數達 20%，或 3 千萬元以上者。

3. 以前年度歲出減免數簡明表

單位：新臺幣元

年度	科 目	以 前 年 度 轉 入 數	減 免 數		原 因 分 析
			金 額	%	
	文 化 部				
102	文 創 發 展 業 務	3,670,000	761,864	20.76	民國 102 及 104 年度，皆為營繕工程或採購財物之結餘。
104	一 般 行 政	3,950,555	1,011,740	25.61	
	國立臺灣美術館及所屬				
103	生 活 美 學 業 務	3,706,723	1,065,000	28.73	以前年度採購案經協議解約，已無需支付保留款，辦理註銷。 美術館典藏庫安全梯出口增建委託專業服務合約之結餘款。
104	一 般 行 政	826,884	237,107	28.67	

註：本表所列項目係指減免數達 20%，或 3 千萬元以上者。

4. 以前年度應付保留數簡明表

單位：新臺幣元

年度	科 目	以 前 年 度 轉 入 數	應 付 保 留 數		原 因 分 析
			金 額	%	
	文 化 部				
102	影視及流行音樂發展業務	78,781,633	20,980,794	26.63	海洋文化及流行音樂中心計畫等工程尚未完工驗收，須保留繼續執行。
103	影視及流行音樂發展業務	526,321,906	233,357,333	44.34	
	藝 術 發 展 業 務	905,340,925	158,956,793	17.56	衛武營藝術文化中心興建計畫工程尚未完工驗收，須保留繼續執行。
104	影視及流行音樂發展業務	1,425,914,802	290,499,427	20.37	
	藝 術 發 展 業 務	1,343,510,578	1,213,196,821	90.30	北部流行音樂中心計畫、海洋文化及流行音樂中心計畫等工程尚未完工驗收，須保留繼續執行。
	影視及流行音樂產業局				
102	廣播電視事業輔導	4,400,000	4,400,000	100.00	高畫質電視節目製作補助案，因發生履約爭議，須保留繼續執行。
103	電 影 事 業 輔 導	3,360,000	2,400,000	71.43	
	國立傳統藝術中心				
103	戲劇藝術中心籌建計畫	348,765,714	117,517,700	33.70	民國 103 及 104 年度，皆為臺灣戲曲中心籌建計畫工程尚未完工驗收，須保留繼續執行。
104	戲劇藝術中心籌建計畫	51,572,796	51,572,796	100.00	
	國立臺灣史前文化博物館				
102	館 務 業 務 活 動	29,330,062	29,254,062	99.74	民國 102 及 104 年度，皆為南科館整體計畫工程尚未完工驗收，須保留繼續執行。
104	館 務 業 務 活 動	300,578,908	222,598,908	74.06	

註：本表所列項目係指應付保留數達 20%，或 3 千萬元以上者。

貳拾參、海岸巡防署主管

海岸巡防署主管包括 3 個機關，業務計畫 8 項，下分工作計畫 9 項，其中已執行完成者 6 項，尚在執行者 3 項。本年度決算審核結果，歲入決算審定實現數 1 億 5,850 萬餘元，較預算超收 8,886 萬餘元（127.60%）；歲出決算審定實現數 151 億 2,129 萬餘元（98.56%），應付保留數 1 億 6,891 萬餘元（1.10%），預算賸餘 5,251 萬餘元（0.34%）。以前年度轉入數決算審核結果，歲出決算審定實

現數 2 億 3,861 萬餘元 (87.39%)，減免數 113 萬餘元 (0.41%)，應付保留數 3,329 萬餘元 (12.19%)。

茲將海岸巡防署主管歲入、歲出決算之審定及各項差異之原因分析，分別列表如次：

一、決算審定數簡明表

(一) 歲入部分

本年度部分

單位：新臺幣元

科 目	預 算 數	決 算 數	決 算 審 定 數			審 定 數 與 預 算 數 比 較 增 減	
			實 現 數	應 收 保 留 數	合 計	金 額	%
海岸巡防署主管	69,639,000	159,501,346	158,501,346	—	158,501,346	88,862,346	127.60
海岸巡防署	1,306,000	12,718,506	12,718,506	—	12,718,506	11,412,506	873.85
罰款及賠償收入	973,000	11,083,664	11,083,664	—	11,083,664	10,110,664	1,039.12
財 產 收 入	283,000	820,857	820,857	—	820,857	537,857	190.06
其 他 收 入	50,000	813,985	813,985	—	813,985	763,985	1,527.97
海洋巡防總局	60,816,000	113,418,366	112,418,366	—	112,418,366	51,602,366	84.85
罰款及賠償收入	55,000,000	106,040,368	105,040,368	—	105,040,368	50,040,368	90.98
規 費 收 入	—	824	824	—	824	824	—
財 產 收 入	5,724,000	6,291,325	6,291,325	—	6,291,325	567,325	9.91
其 他 收 入	92,000	1,085,849	1,085,849	—	1,085,849	993,849	1,080.27
海岸巡防總局及所屬	7,517,000	33,364,474	33,364,474	—	33,364,474	25,847,474	343.85
罰款及賠償收入	4,304,000	26,390,808	26,390,808	—	26,390,808	22,086,808	513.17
規 費 收 入	—	84	84	—	84	84	—
財 產 收 入	2,605,000	3,710,648	3,710,648	—	3,710,648	1,105,648	42.44
其 他 收 入	608,000	3,262,934	3,262,934	—	3,262,934	2,654,934	436.67

(二) 歲出部分

1. 本年度部分

單位：新臺幣元

科 目	預 算 數	決 算 數	決 算 審 定 數			審 定 數 與 預 算 數 比 較 增 減	
			實 現 數	應 付 保 留 數	合 計	金 額	%
海岸巡防署主管	15,342,724,000	15,290,208,644	15,121,293,680	168,914,964	15,290,208,644	- 52,515,356	0.34
海岸巡防署	1,435,527,000	1,388,422,671	1,373,910,958	14,511,713	1,388,422,671	- 47,104,329	3.28
一 般 行 政	400,346,000	400,052,510	400,052,510	—	400,052,510	- 293,490	0.07
海岸及海域巡防業務	1,034,516,000	987,727,419	973,215,706	14,511,713	987,727,419	- 46,788,581	4.52
一般建築及設備	665,000	642,742	642,742	—	642,742	- 22,258	3.35
交通及運輸設備	665,000	642,742	642,742	—	642,742	- 22,258	3.35
海洋巡防總局	6,801,441,000	6,800,763,743	6,649,031,850	151,731,893	6,800,763,743	- 677,257	0.01
一 般 行 政	3,532,875,000	3,532,871,012	3,532,871,012	—	3,532,871,012	- 3,988	0.00
海洋巡防業務	3,268,566,000	3,267,892,731	3,116,160,838	151,731,893	3,267,892,731	- 673,269	0.02

1. 本年度部分（續）

單位：新臺幣元

科 目	預 算 數	決 算 數	決 算 審 定 數			審 定 數 與 預 算 數 比 較 增 減	
			實 現 數	應 付 保 留 數	合 計	金 額	%
海岸巡防總局及所屬	7,105,756,000	7,101,022,230	7,098,350,872	2,671,358	7,101,022,230	- 4,733,770	0.07
一 般 行 政	6,408,304,000	6,408,271,073	6,408,271,073	—	6,408,271,073	- 32,927	0.00
海 岸 巡 防 業 務	660,077,000	659,321,490	656,650,132	2,671,358	659,321,490	- 755,510	0.11
海岸巡防規劃及管理	119,698,000	119,627,878	119,627,878	—	119,627,878	- 70,122	0.06
地區海岸巡防工作	540,379,000	539,693,612	537,022,254	2,671,358	539,693,612	- 685,388	0.13
一般建築及設備	37,375,000	33,429,667	33,429,667	—	33,429,667	- 3,945,333	10.56
交通及運輸設備	37,375,000	33,429,667	33,429,667	—	33,429,667	- 3,945,333	10.56

2. 以前年度部分

單位：新臺幣元

年 度	科 目	以前年度轉入數	決 算 審 定 數			
			減 免 數	實 現 數	應 付 保 留 數	
					金 額	%
	海 岸 巡 防 署 主 管	273,036,862	1,131,114	238,612,784	33,292,964	12.19
	海 岸 巡 防 署	45,576,690	—	45,576,690	—	—
102	海 岸 及 海 域 巡 防 業 務	7,599,372	—	7,599,372	—	—
104	海 岸 及 海 域 巡 防 業 務	37,977,318	—	37,977,318	—	—
	海 洋 巡 防 總 局	195,091,466	1,131,114	168,613,708	25,346,644	12.99
103	海 洋 巡 防 業 務	5,877,870	—	1,531,226	4,346,644	73.95
104	海 洋 巡 防 業 務	189,213,596	1,131,114	167,082,482	21,000,000	11.10
	海 岸 巡 防 總 局 及 所 屬	32,368,706	—	24,422,386	7,946,320	24.55
102	海 岸 巡 防 業 務	13,839,199	—	12,981,887	857,312	6.19
103	海 岸 巡 防 業 務	7,089,008	—	—	7,089,008	100.00
104	海 岸 巡 防 業 務	11,440,499	—	11,440,499	—	—

二、修正數明細表及各項差異原因分析簡明表

（一）修正數明細表

本年度歲入決算修正數明細表

單位：新臺幣元

科 目	正 數				修 正 內 容
	實 現 數		應 收 保 留 數		
	增	減	增	減	
海 岸 巡 防 署 主 管	—	1,000,000	—	—	減列依臺灣地區與大陸地區人民關係條例第 80 條之 1 規定裁罰案件，訴願結果尚未確定，即逕列實現數之罰鍰收入。
海 洋 巡 防 總 局	—	1,000,000	—	—	
罰 款 及 賠 償 收 入	—	1,000,000	—	—	

(二) 各項差異原因分析表—歲入部分

本年度歲入超(短)收數簡明表

單位：新臺幣元

科 目	預 算 數	決算審定數	超 (短) 收 數		原 因 分 析
			金 額	%	
海 岸 巡 防 署					
罰 款 及 賠 償 收 入	973,000	11,083,664	10,110,664	1,039.12	廠商逾期違約罰款收入較預計增加。
海 洋 巡 防 總 局					
罰 款 及 賠 償 收 入	55,000,000	105,040,368	50,040,368	90.98	取締大陸船舶未經許可進入臺灣地區限制及禁止水域之罰鍰及廠商逾期違約罰款等收入較預計增加。
海岸巡防總局及所屬					
罰 款 及 賠 償 收 入	4,304,000	26,390,808	22,086,808	513.17	志願役士兵不適服現役賠償款及廠商逾期違約罰款等收入較預計增加。
財 產 收 入	2,605,000	3,710,648	1,105,648	42.44	電信業者設置基地臺租金收入較預計增加。
其 他 收 入	608,000	3,262,934	2,654,934	436.67	機關外人員搭乘往返東沙島之機票款及員工借用宿舍等收入較預計增加。

註：本表所列項目係指超(短)收數達20%且百萬元以上，或3千萬元以上者。

(三) 各項差異原因分析表—歲出部分

1. 本年度應付保留數簡明表

單位：新臺幣元

科 目	預 算 數	應 付 保 留 數		原 因 分 析
		金 額	%	
海 洋 巡 防 總 局				
海 洋 巡 防 業 務	3,268,566,000	151,731,893	4.64	1000噸級巡防救難艦新建計畫及臺中港海巡基地新建工程，尚未完成驗收。

註：本表所列項目係指應付保留數達20%，或3千萬元以上者。

2. 本年度賸餘數簡明表

單位：新臺幣元

科 目	預 算 數	賸 餘 數		原 因 分 析
		金 額	%	
海 岸 巡 防 署				
海岸及海域巡防業務	1,034,516,000	46,788,581	4.52	臺北港海巡基地新建工程及南沙太平島交通基礎整建工程之結餘。

註：本表所列項目係指賸餘數達20%，或3千萬元以上者。

3. 以前年度應付保留數簡明表

單位：新臺幣元

年度	科 目	以 前 年 度 轉 入 數	應 付 保 留 數		原 因 分 析
			金 額	%	
103	海 洋 巡 防 總 局				
	海 洋 巡 防 業 務	5,877,870	4,346,644	73.95	3000噸級巡防救難艦保固期(民國105至109年)尚未屆滿，保固期間辦理歲大修作業之廠商駐廠督工經費，仍須保留。

3. 以前年度應付保留數簡明表（續）

單位：新臺幣元

年度	科 目	以 前 年 度 轉 入 數	應 付 保 留 數		原 因 分 析
			金 額	%	
103	海岸巡防總局及所屬 海 岸 巡 防 業 務	7,089,008	7,089,008	100.00	東沙防務工事及設施改善工程之承商財務周轉不靈與其他廠商爭訟，該工程尾款經法院予以假扣押，尚待判決結果確認債權，仍須保留。

註：本表所列項目係指應付保留數達 20%，或 3 千萬元以上者。

貳拾肆、科技部主管

科技部主管包括 4 個機關，業務計畫 19 項，下分工作計畫 41 項，其中已執行完成者 20 項，尚在執行者 21 項。本年度決算審核結果，歲入決算審定實現數 1 億 6,181 萬餘元，應收保留數 47 萬餘元，較預算超收 1,783 萬餘元（12.34%）；歲出決算審定實現數 454 億 8,721 萬餘元（97.51%），應付保留數 9 億 6,928 萬餘元（2.08%），預算賸餘 1 億 9,272 萬餘元（0.41%）。以前年度轉入數決算審核結果，歲入決算審定實現數 1 萬餘元（1.19%），減免數 10 萬餘元（7.82%），應收保留數 126 萬餘元（90.99%）；歲出決算審定實現數 5 億 6,222 萬餘元（51.85%），減免數 1 億 2,932 萬餘元（11.93%），應付保留數 3 億 9,287 萬餘元（36.23%）。

茲將科技部主管歲入、歲出決算之審定及各項差異之原因分析，分別列表如次：

一、決算審定數簡明表

（一）歲入部分

1. 本年度部分

單位：新臺幣元

科 目	預 算 數	決 算 數	決 算 審 定 數			審 定 數 與 預 算 數 比 較 增 減	
			實 現 數	應 收 保 留 數	合 計	金 額	%
科 技 部 主 管	144,459,000	162,289,080	161,816,480	472,600	162,289,080	17,830,080	12.34
科 技 部	33,074,000	33,824,227	33,824,227	—	33,824,227	750,227	2.27
罰款及賠償收入	20,000,000	17,565,207	17,565,207	—	17,565,207	- 2,434,793	12.17
規 費 收 入	—	18	18	—	18	18	—
財 產 收 入	11,027,000	13,280,526	13,280,526	—	13,280,526	2,253,526	20.44
其 他 收 入	2,047,000	2,978,476	2,978,476	—	2,978,476	931,476	45.50
新竹科學工業園區管理局及所屬	79,782,000	88,334,659	88,334,659	—	88,334,659	8,552,659	10.72
罰款及賠償收入	2,703,000	3,838,672	3,838,672	—	3,838,672	1,135,672	42.02
規 費 收 入	13,162,000	7,956,518	7,956,518	—	7,956,518	- 5,205,482	39.55
財 產 收 入	31,075,000	43,363,435	43,363,435	—	43,363,435	12,288,435	39.54

1. 本年度部分（續）

單位：新臺幣元

科 目	預 算 數	決 算 數	決 算 審 定 數			審 定 數 與 預 算 數 比 較 增 減	
			實 現 數	應 收 保 留 數	合 計	金 額	%
其 他 收 入	32,842,000	33,176,034	33,176,034	—	33,176,034	334,034	1.02
中部科學工業園區管理局及所屬	9,920,000	19,981,660	19,961,060	20,600	19,981,660	10,061,660	101.43
罰款及賠償收入	2,733,000	8,439,653	8,419,653	20,000	8,439,653	5,706,653	208.81
規 費 收 入	3,660,000	5,667,642	5,667,642	—	5,667,642	2,007,642	54.85
財 產 收 入	23,000	288,297	288,297	—	288,297	265,297	1,153.47
其 他 收 入	3,504,000	5,586,068	5,585,468	600	5,586,068	2,082,068	59.42
南部科學工業園區管理局及所屬	21,683,000	20,148,534	19,696,534	452,000	20,148,534	- 1,534,466	7.08
罰款及賠償收入	3,494,000	7,736,938	7,284,938	452,000	7,736,938	4,242,938	121.43
規 費 收 入	9,284,000	3,099,456	3,099,456	—	3,099,456	- 6,184,544	66.62
財 產 收 入	218,000	75,056	75,056	—	75,056	- 142,944	65.57
其 他 收 入	8,687,000	9,237,084	9,237,084	—	9,237,084	550,084	6.33

2. 以前年度部分

單位：新臺幣元

年 度	科 目	以前年度轉入數	決 算 審 定 數			
			減 免 數	實 現 數	應 收 保 留 數	
					金 額	%
	科 技 部 主 管	1,394,382	109,043	16,559	1,268,780	90.99
	新竹科學工業園區管理局及所屬	506,895	9,043	—	497,852	98.22
101	罰款及賠償收入	177,852	—	—	177,852	100.00
102	罰款及賠償收入	69,043	9,043	—	60,000	86.90
104	罰款及賠償收入	260,000	—	—	260,000	100.00
	中部科學工業園區管理局及所屬	202,700	100,000	2,700	100,000	49.33
104	罰款及賠償收入	200,000	100,000	—	100,000	50.00
	其 他 收 入	2,700	—	2,700	—	—
	小 計	202,700	100,000	2,700	100,000	49.33
	南部科學工業園區管理局及所屬	684,787	—	13,859	670,928	97.98
99	罰款及賠償收入	18,000	—	—	18,000	100.00
100	罰款及賠償收入	102,690	—	—	102,690	100.00
101	罰款及賠償收入	2,000	—	—	2,000	100.00
102	罰款及賠償收入	382,097	—	13,859	368,238	96.37
104	罰款及賠償收入	180,000	—	—	180,000	100.00

(二) 歲出部分

1. 本年度部分

單位：新臺幣元

科 目	預 算 數	決 算 數	決 算 審 定 數			審 定 數 與 預 算 數 比 較 增 減	
			實 現 數	應 付 保 留 數	合 計	金 額	%
科 技 部 主 管	46,649,229,000	46,456,503,908	45,487,219,409	969,284,499	46,456,503,908	- 192,725,092	0.41
科 技 部	43,610,266,000	43,519,376,212	42,822,189,223	697,186,989	43,519,376,212	- 90,889,788	0.21
一 般 行 政	490,832,000	470,860,805	441,250,846	29,609,959	470,860,805	- 19,971,195	4.07
國家災害防救科技 中心發展計畫	210,000,000	205,960,803	191,380,803	14,580,000	205,960,803	- 4,039,197	1.92
財團法人國家實驗 研究院發展計畫	5,807,047,000	5,768,879,116	5,196,327,174	572,551,942	5,768,879,116	- 38,167,884	0.66
財團法人國家同步 輻射研究中心發展 計畫	1,716,681,000	1,690,028,746	1,622,483,658	67,545,088	1,690,028,746	- 26,652,254	1.55
智慧園區推動規劃 及管理	13,386,000	12,900,000	—	12,900,000	12,900,000	- 486,000	3.63
非營業特種基金	35,370,120,000	35,370,120,000	35,370,120,000	—	35,370,120,000	—	—
國家科學技術發展 基金	35,370,120,000	35,370,120,000	35,370,120,000	—	35,370,120,000	—	—
一般建築及設備	690,000	626,742	626,742	—	626,742	- 63,258	9.17
交通及運輸設備	690,000	626,742	626,742	—	626,742	- 63,258	9.17
第 一 預 備 金	1,510,000	—	—	—	—	- 1,510,000	—
新竹科學工業園區管 理局及所屬	921,668,000	879,521,151	832,949,428	46,571,723	879,521,151	- 42,146,849	4.57
國立科學工業園區 實驗高級中學	405,594,000	400,863,782	400,863,782	—	400,863,782	- 4,730,218	1.17
行 政 管 理	374,895,000	370,354,373	370,354,373	—	370,354,373	- 4,540,627	1.21
教學訓輔業務	20,211,000	20,021,409	20,021,409	—	20,021,409	- 189,591	0.94
教學建築及設備	10,488,000	10,488,000	10,488,000	—	10,488,000	—	—
一 般 行 政	248,785,000	232,042,753	232,042,753	—	232,042,753	- 16,742,247	6.73
園 區 業 務 推 展	246,002,000	232,129,820	185,607,336	46,522,484	232,129,820	- 13,872,180	5.64
綜 合 企 劃	145,617,000	143,120,371	123,734,587	19,385,784	143,120,371	- 2,496,629	1.71
投 資 推 廣	22,100,000	21,278,840	16,523,840	4,755,000	21,278,840	- 821,160	3.72
社 會 行 政	36,998,000	30,963,418	30,963,418	—	30,963,418	- 6,034,582	16.31
工 商 行 政	2,868,000	2,633,111	2,633,111	—	2,633,111	- 234,889	8.19
營 建 行 政	5,049,000	4,480,154	4,480,154	—	4,480,154	- 568,846	11.27
地 政 及 規 劃	9,031,000	7,637,432	7,255,432	382,000	7,637,432	- 1,393,568	15.43
運用資訊與通訊 技術發展智慧園區	24,339,000	22,016,494	16,794	21,999,700	22,016,494	- 2,322,506	9.54
新竹生物醫學園區	20,287,000	14,484,796	14,435,557	49,239	14,484,796	- 5,802,204	28.60
第 一 預 備 金	1,000,000	—	—	—	—	- 1,000,000	—
中部科學工業園區管 理局及所屬	1,321,240,000	1,275,987,897	1,198,321,319	77,666,578	1,275,987,897	- 45,252,103	3.42
國立中科實驗高級 中學	166,811,000	166,679,625	165,931,981	747,644	166,679,625	- 131,375	0.08
一 般 行 政	195,256,000	174,245,065	173,350,065	895,000	174,245,065	- 21,010,935	10.76
園 區 業 務 推 展	297,659,000	273,549,207	197,525,273	76,023,934	273,549,207	- 24,109,793	8.10

1. 本年度部分（續）

單位：新臺幣元

科 目	預 算 數	決 算 數	決 算 審 定 數			審 定 數 與 預 算 數 比 較 增 減	
			實 現 數	應 付 保 留 數	合 計	金 額	%
企 劃 行 政	1,074,000	1,005,104	1,005,104	—	1,005,104	- 68,896	6.41
投 資 推 廣	130,941,000	128,196,653	62,252,986	65,943,667	128,196,653	- 2,744,347	2.10
環 安 行 政	8,563,000	8,406,696	8,406,696	—	8,406,696	- 156,304	1.83
工 商 行 政	28,165,000	27,945,830	27,458,563	487,267	27,945,830	- 219,170	0.78
營 建 行 政	5,417,000	5,184,050	5,184,050	—	5,184,050	- 232,950	4.30
建 管 行 政	13,234,000	11,440,798	11,340,798	100,000	11,440,798	- 1,793,202	13.55
高等研究園區開發業務	97,849,000	79,126,980	76,936,980	2,190,000	79,126,980	- 18,722,020	19.13
運用資訊與通訊技術發展智慧園區	12,416,000	12,243,096	4,940,096	7,303,000	12,243,096	- 172,904	1.39
非營業特種基金	661,514,000	661,514,000	661,514,000	—	661,514,000	—	—
科學工業園區管理局作業基金	661,514,000	661,514,000	661,514,000	—	661,514,000	—	—
南部科學工業園區管理局及所屬	796,055,000	781,618,648	633,759,439	147,859,209	781,618,648	- 14,436,352	1.81
國立南科國際實驗高級中學	269,925,000	267,370,635	267,370,635	—	267,370,635	- 2,554,365	0.95
一 般 行 政	185,682,000	178,542,570	178,542,570	—	178,542,570	- 7,139,430	3.84
園 區 業 務 推 展	338,844,000	335,101,443	187,242,234	147,859,209	335,101,443	- 3,742,557	1.10
綜 合 企 劃	41,469,000	41,466,247	40,568,230	898,017	41,466,247	- 2,753	0.01
投 資 推 廣	243,518,000	241,936,152	103,446,202	138,489,950	241,936,152	- 1,581,848	0.65
社 會 行 政	16,074,000	15,804,952	15,670,090	134,862	15,804,952	- 269,048	1.67
工 商 行 政	2,897,000	2,709,904	2,709,904	—	2,709,904	- 187,096	6.46
營 建 行 政	1,408,000	1,252,433	1,252,433	—	1,252,433	- 155,567	11.05
建 管 行 政	5,955,000	5,635,696	5,635,696	—	5,635,696	- 319,304	5.36
高雄園區之運作	17,168,000	17,159,703	17,159,703	—	17,159,703	- 8,297	0.05
運用資訊與通訊技術發展智慧園區	10,355,000	9,136,356	799,976	8,336,380	9,136,356	- 1,218,644	11.77
一般建築及設備	604,000	604,000	604,000	—	604,000	—	—
交通及運輸設備	604,000	604,000	604,000	—	604,000	—	—
第 一 預 備 金	1,000,000	—	—	—	—	- 1,000,000	—

2. 以前年度部分

單位：新臺幣元

年 度	科 目	以前年度轉入數	決 算 審 定 數			
			減 免 數	實 現 數	應 付 保 留 數	
					金 額	%
	科 技 部 主 管	1,084,429,826	129,328,520	562,228,858	392,872,448	36.23
	科 技 部	804,979,710	117,517,160	318,020,363	369,442,187	45.89
102	一 般 行 政	136,932	—	—	136,932	100.00
103	財團法人國家同步輻射研究中心發展計畫	2,700,000	—	2,700,000	—	—
	財團法人國家實驗研究院發展計畫	121,748,916	11,895,967	109,852,949	—	—
	小 計	124,448,916	11,895,967	112,552,949	—	—

2. 以前年度部分（續）

單位：新臺幣元

年度	科目	以前年度轉入數	決 算 審 定 數			
			減 免 數	實 現 數	應 付 保 留 數	
					金 額	%
104	一 般 行 政	16,864,586	—	13,984,086	2,880,500	17.08
	財團法人國家實驗研究院	609,396,787	105,119,131	138,268,691	366,008,965	60.06
	發展計畫					
	財團法人國家同步輻射研究	54,132,489	502,062	53,214,637	415,790	0.77
	中心發展計畫					
	小 計	680,393,862	105,621,193	205,467,414	369,305,255	54.28
	新竹科學工業園區管理局及					
	所屬	32,098,118	104,163	31,828,955	165,000	0.51
102	國立科學工業園區實驗高級中學	12,252,484	—	12,252,484	—	—
	新竹生物醫學園區	85,000	—	—	85,000	100.00
	小 計	12,337,484	—	12,252,484	85,000	0.69
103	國立科學工業園區實驗高級中學	209,660	58,829	150,831	—	—
	新竹生物醫學園區	552,500	—	472,500	80,000	14.48
	小 計	762,160	58,829	623,331	80,000	10.50
104	園 區 業 務 推 展	18,869,546	45,334	18,824,212	—	—
	新竹生物醫學園區	128,928	—	128,928	—	—
	小 計	18,998,474	45,334	18,953,140	—	—
	中部科學工業園區管理局及					
	所屬	90,244,102	868,541	79,055,432	10,320,129	11.44
99	園 區 業 務 推 廣	1,333,989	—	—	1,333,989	100.00
103	國立中科實驗高級中學	15,926,470	—	14,379,742	1,546,728	9.71
	園 區 業 務 推 展	6,783,440	404,007	6,379,433	—	—
	小 計	22,709,910	404,007	20,759,175	1,546,728	6.81
104	國立中科實驗高級中學	5,495,017	—	5,495,017	—	—
	園 區 業 務 推 展	60,705,186	464,534	52,801,240	7,439,412	12.25
	小 計	66,200,203	464,534	58,296,257	7,439,412	11.24
	南部科學工業園區管理局及					
	所屬	157,107,896	10,838,656	133,324,108	12,945,132	8.24
103	園 區 業 務 推 展	28,791,757	2,540,979	26,250,778	—	—
104	一 般 行 政	86,784	—	86,784	—	—
	園 區 業 務 推 展	128,229,355	8,297,677	106,986,546	12,945,132	10.10
	小 計	128,316,139	8,297,677	107,073,330	12,945,132	10.09

二、各項差異原因分析簡明表

（一） 歲入部分

1. 本年度歲入超（短）收數簡明表

單位：新臺幣元

科 目	預 算 數	決 算 審 定 數	超（短）收 數		原 因 分 析
			金 額	%	
科 技 部					
財 產 收 入	11,027,000	13,280,526	2,253,526	20.44	利息收入較預計增加。

1. 本年度歲入超（短）收數簡明表（續）

單位：新臺幣元

科 目	預 算 數	決 算 審 定 數	超（短）收 數		原 因 分 析
			金 額	%	
新竹科學工業園區管理局及所屬					
罰款及賠償收入	2,703,000	3,838,672	1,135,672	42.02	園區廠商違規件數較預計增加。
規費收入	13,162,000	7,956,518	- 5,205,482	39.55	園區廠商申請設立及變更登記案件較預計減少。
財產收入	31,075,000	43,363,435	12,288,435	39.54	租金收入較預計增加。
中部科學工業園區管理局及所屬					
罰款及賠償收入	2,733,000	8,439,653	5,706,653	208.81	園區廠商違規件數較預計增加。
規費收入	3,660,000	5,667,642	2,007,642	54.85	園區廠商申請建造執照件數較預計增加。
其他收入	3,504,000	5,586,068	2,082,068	59.42	收回高科技設備前瞻技術發展計畫等以前年度補助計畫結餘款。
南部科學工業園區管理局及所屬					
罰款及賠償收入	3,494,000	7,736,938	4,242,938	121.43	園區廠商違規件數較預計增加。
規費收入	9,284,000	3,099,456	- 6,184,544	66.62	園區廠商申請建造執照及設立登記等案件較預計減少。

註：本表所列項目係指超（短）收數達 20% 且百萬元以上，或 3 千萬元以上者。

2. 以前年度歲入減免數簡明表

單位：新臺幣元

年 度	科 目	以 前 年 度 轉 入 數	減 免 數		原 因 分 析
			金 額	%	
104	中部科學工業園區管理局及所屬 罰款及賠償收入	200,000	100,000	50.00	違反公司法規定之罰鍰，經訴願撤銷原處分。

註：本表所列項目係指減免數達 20%，或 3 千萬元以上者。

3. 以前年度應收保留數簡明表

單位：新臺幣元

年 度	科 目	以 前 年 度 轉 入 數	應 收 保 留 數		原 因 分 析
			金 額	%	
	新竹科學工業園區管理局及所屬				
101	罰款及賠償收入	177,852	177,852	100.00	違反勞工安全衛生法規定，未於期限內繳納之罰鍰。
102	罰款及賠償收入	69,043	60,000	86.90	違反公司法等規定，未於期限內繳納之罰鍰。
104	罰款及賠償收入	260,000	260,000	100.00	違反大量解僱勞工保護法等規定，未於期限內繳納之罰鍰。
	中部科學工業園區管理局及所屬				
104	罰款及賠償收入	200,000	100,000	50.00	違反公司法等規定，未於期限內繳納之罰鍰。
	南部科學工業園區管理局及所屬				
99	罰款及賠償收入	18,000	18,000	100.00	違反勞動基準法等規定，未於期限內繳納之罰鍰。
100	罰款及賠償收入	102,690	102,690	100.00	違反大量解僱勞工保護法等規定，未於期限內繳納之罰鍰。

3. 以前年度應收保留數簡明表（續）

單位：新臺幣元

年度	科 目	以前年度 轉入數	應 收 保 留 數		原 因 分 析
			金 額	%	
101	罰款及賠償收入	2,000	2,000	100.00	違反勞資爭議處理法規定，未於期限內繳納之罰鍰。
102	罰款及賠償收入	382,097	368,238	96.37	違反勞動基準法等規定，未於期限內繳納之罰鍰。
104	罰款及賠償收入	180,000	180,000	100.00	違反勞動基準法等規定，未於期限內繳納之罰鍰。

註：本表所列項目係指應收保留數達 20%，或 3 千萬元以上者。

（二） 歲出部分

1. 本年度應付保留數簡明表

單位：新臺幣元

科 目	預 算 數	應 付 保 留 數		原 因 分 析
		金 額	%	
科 技 部				
財團法人國家實驗研究院發展計畫	5,807,047,000	572,551,942	9.86	台灣海洋科技研究中心支援科研作業工作船購置與改裝採購案，及國家地震工程研究中心高速度振動台系統採購案等，受國外廠商造船進度及天候影響，須保留繼續執行。
財團法人國家同步輻射研究中心發展計畫	1,716,681,000	67,545,088	3.93	高亮度注射器用微波調速管系統等採購案，受規劃及發包作業時程影響，須保留繼續執行。
智慧園區推動規劃及管理	13,386,000	12,900,000	96.37	運用 ICT 技術發展智慧園區推動計畫委託案，受規劃作業時程影響，須保留繼續執行。
新竹科學工業園區管理局及所屬				
園 區 業 務 推 展	246,002,000	46,522,484	18.91	園區空氣品質監測站設置計畫等採購案，受發包作業時程影響，須保留繼續執行。
中部科學工業園區管理局及所屬				
園 區 業 務 推 展	297,659,000	76,023,934	25.54	產學合作補助計畫，合約期程跨年度。
南部科學工業園區管理局及所屬				
園 區 業 務 推 展	338,844,000	147,859,209	43.64	委辦及獎補助計畫，合約期程跨年度。

註：本表所列項目係指應付保留數達 20%，或 3 千萬元以上者。

2. 本年度賸餘數簡明表

單位：新臺幣元

科 目	預 算 數	賸 餘 數		原 因 分 析
		金 額	%	
科 技 部				
財團法人國家實驗研究院發展計畫	5,807,047,000	38,167,884	0.66	按業務需要減少支付之賸餘。
新竹科學工業園區管理局及所屬				
新竹生物醫學園區	20,287,000	5,802,204	28.60	按業務需要減少支付之賸餘。

註：本表所列項目係指賸餘數達 20%，或 3 千萬元以上者。

3. 以前年度歲出減免數簡明表

單位：新臺幣元

年度	科 目	以 前 年 度 轉 入 數	減 免 數		原 因 分 析
			金 額	%	
104	財團法人國家實驗研究院發展計畫	609,396,787	105,119,131	17.25	國家太空中心福爾摩沙衛星五號發射保險等採購案之結餘。
	新竹科學工業園區管理局及所屬				
103	國立科學工業園區實驗高級中學	209,660	58,829	28.06	營繕工程之結餘。

註：本表所列項目係指減免數達 20%，或 3 千萬元以上者。

4. 以前年度應付保留數簡明表

單位：新臺幣元

年度	科 目	以 前 年 度 轉 入 數	應 付 保 留 數		原 因 分 析
			金 額	%	
102	一 般 行 政	136,932	136,932	100.00	不符規定之交通費支出，尚待處理收回。
104	財團法人國家實驗研究院發展計畫	609,396,787	366,008,965	60.06	國家太空中心福爾摩沙衛星五號發射服務等採購案，因發包後計畫變更，尚在執行中。
	新竹科學工業園區管理局及所屬				
102	新竹生物醫學園區	85,000	85,000	100.00	園區整體景觀細部設計監造委託技術服務案履約爭議尚在訴訟中，須保留繼續執行。
	中部科學工業園區管理局及所屬				
99	園 區 業 務 推 廣	1,333,989	1,333,989	100.00	國立中科實驗高級中學校舍新建工程之設計監造服務費，尚未達到建物保固期屆滿 3 年後之付款條件，須保留繼續執行。

註：本表所列項目係指應付保留數達 20%，或 3 千萬元以上者。

貳拾伍、金融監督管理委員會主管

金融監督管理委員會主管包括 5 個機關，業務（工作）計畫 11 項，均已執行完成。本年度決算審核結果，歲入決算審定實現數 7 億 591 萬餘元，較預算超收 25 萬餘元（0.04%）；歲出決算審定實現數 14 億 1,153 萬餘元（97.91%），預算賸餘 3,007 萬餘元（2.09%）。以前年度轉入數決算審核結果，歲入決算審定實現數 34 萬餘元（0.47%），減免數 1,489 萬餘元（20.38%），應收保留數 5,786 萬餘元（79.15%）；歲出決算審定實現數 273 萬餘元（100.00%）。

茲將金融監督管理委員會主管歲入、歲出決算之審定及各項差異之原因分析，分別列表如次：

一、決算審定數簡明表

(一) 歲入部分

1. 本年度部分

單位：新臺幣元

科 目	預 算 數	決 算 數	決 算 審 定 數			審 定 數 與 預 算 數 比 較 增 減	
			實 現 數	應 收 保 留 數	合 計	金 額	%
金融監督管理委員會主管	705,661,000	705,913,419	705,913,419	—	705,913,419	252,419	0.04
金融監督管理委員會	705,154,000	705,193,325	705,193,325	—	705,193,325	39,325	0.01
罰款及賠償收入	—	67,802	67,802	—	67,802	67,802	—
財產收入	1,157,000	1,193,286	1,193,286	—	1,193,286	36,286	3.14
營業盈餘及事業收入	703,877,000	703,877,000	703,877,000	—	703,877,000	—	—
其他收入	120,000	55,237	55,237	—	55,237	- 64,763	53.97
銀行局	241,000	282,426	282,426	—	282,426	41,426	17.19
罰款及賠償收入	—	3,213	3,213	—	3,213	3,213	—
財產收入	39,000	36,580	36,580	—	36,580	- 2,420	6.21
其他收入	202,000	242,633	242,633	—	242,633	40,633	20.12
證券期貨局	168,000	200,479	200,479	—	200,479	32,479	19.33
罰款及賠償收入	—	7,512	7,512	—	7,512	7,512	—
財產收入	4,000	10,874	10,874	—	10,874	6,874	171.85
其他收入	164,000	182,093	182,093	—	182,093	18,093	11.03
保險局	83,000	121,852	121,852	—	121,852	38,852	46.81
規費收入	—	580	580	—	580	580	—
財產收入	3,000	10,612	10,612	—	10,612	7,612	253.73
其他收入	80,000	110,660	110,660	—	110,660	30,660	38.33
檢查局	15,000	115,337	115,337	—	115,337	100,337	668.91
罰款及賠償收入	—	85,201	85,201	—	85,201	85,201	—
財產收入	15,000	17,622	17,622	—	17,622	2,622	17.48
其他收入	—	12,514	12,514	—	12,514	12,514	—

2. 以前年度部分

單位：新臺幣元

年度	科 目	以前年度轉入數	決 算 審 定 數			
			減 免 數	實 現 數	應 收 保 留 數	
					金 額	%
97	金融監督管理委員會主管	73,107,863	14,897,953	346,004	57,863,906	79.15
	證券期貨局	73,107,863	14,897,953	346,004	57,863,906	79.15
	罰款及賠償收入	73,107,863	14,897,953	346,004	57,863,906	79.15

(二) 歲出部分

1. 本年度部分

單位：新臺幣元

科 目	預 算 數	決 算 數	決 算 審 定 數			審 定 數 與 預 算 數 比 較 增 減	
			實 現 數	應 付 保 留 數	合 計	金 額	%
金融監督管理委員會主管	1,441,613,000	1,411,534,441	1,411,534,441	—	1,411,534,441	- 30,078,559	2.09
金融監督管理委員會	216,097,000	210,667,321	210,667,321	—	210,667,321	- 5,429,679	2.51

1. 本年度部分（續）

單位：新臺幣元

科 目	預 算 數	決 算 數	決 算 審 定 數			審 定 數 與 預 算 數 比 較 增 減	
			實 現 數	應 付 保 留 數	合 計	金 額	%
一 般 行 政	195,729,000	192,793,580	192,793,580	—	192,793,580	- 2,935,420	1.50
金 融 監 理	19,968,000	17,873,741	17,873,741	—	17,873,741	- 2,094,259	10.49
第 一 預 備 金	400,000	—	—	—	—	- 400,000	—
銀 行 局	336,701,000	326,271,340	326,271,340	—	326,271,340	- 10,429,660	3.10
一 般 行 政	328,353,000	318,791,594	318,791,594	—	318,791,594	- 9,561,406	2.91
銀 行 監 理	8,088,000	7,479,746	7,479,746	—	7,479,746	- 608,254	7.52
第 一 預 備 金	260,000	—	—	—	—	- 260,000	—
證 券 期 貨 局	334,058,000	323,584,099	323,584,099	—	323,584,099	- 10,473,901	3.14
一 般 行 政	314,706,000	306,966,101	306,966,101	—	306,966,101	- 7,739,899	2.46
證 券 期 貨 市 場 監 理	10,546,000	9,093,320	9,093,320	—	9,093,320	- 1,452,680	13.77
一 般 建 築 及 設 備	8,706,000	7,524,678	7,524,678	—	7,524,678	- 1,181,322	13.57
營 建 工 程	8,706,000	7,524,678	7,524,678	—	7,524,678	- 1,181,322	13.57
第 一 預 備 金	100,000	—	—	—	—	- 100,000	—
保 險 局	143,645,000	141,202,552	141,202,552	—	141,202,552	- 2,442,448	1.70
一 般 行 政	137,552,000	135,625,533	135,625,533	—	135,625,533	- 1,926,467	1.40
保 險 監 理	6,043,000	5,577,019	5,577,019	—	5,577,019	- 465,981	7.71
第 一 預 備 金	50,000	—	—	—	—	- 50,000	—
檢 查 局	411,112,000	409,809,129	409,809,129	—	409,809,129	- 1,302,871	0.32
一 般 行 政	390,762,000	390,414,023	390,414,023	—	390,414,023	- 347,977	0.09
金 融 機 構 檢 查	19,667,000	19,395,106	19,395,106	—	19,395,106	- 271,894	1.38
第 一 預 備 金	683,000	—	—	—	—	- 683,000	—

2. 以前年度部分

單位：新臺幣元

年 度	科 目	以前年度轉入數	決 算 審 定 數			
			減 免 數	實 現 數	應 付 保 留 數	
					金 額	%
	金融監督管理委員會主管	2,734,398	—	2,734,398	—	—
	金融監督管理委員會	342,000	—	342,000	—	—
104	一 般 行 政	342,000	—	342,000	—	—
	證 券 期 貨 局	2,392,398	—	2,392,398	—	—
104	一 般 建 築 及 設 備	2,392,398	—	2,392,398	—	—

二、各項差異原因分析簡明表

歲入部分

1. 以前年度歲入減免數簡明表

單位：新臺幣元

年 度	科 目	以前年度轉入數	減 免 數		原 因 分 析
			金 額	%	
97	證 券 期 貨 局 罰 款 及 賠 償 收 入	73,107,863	14,897,953	20.38	違反法規案件之罰鍰，移送行政執行取得債權憑證，經辦理減免註銷。

註：本表所列項目係指減免數達 20%，或 3 千萬元以上者。

2. 以前年度應收保留數簡明表

單位：新臺幣元

年度	科 目	以前年度 轉入數	應 收 保 留 數		原 因 分 析
			金 額	%	
97	證 券 期 貨 局 罰 款 及 賠 償 收 入	73,107,863	57,863,906	79.15	違反法規案件尚未收繳之罰鍰。

註：本表所列項目係指應收保留數達 20%，或 3 千萬元以上者。

貳拾陸、國軍退除役官兵輔導委員會主管

國軍退除役官兵輔導委員會（簡稱退輔會）主管僅退輔會 1 個機關，業務計畫 11 項，下分工作計畫 12 項，其中已執行完成者 8 項，尚在執行者 4 項。本年度決算審核結果，歲入決算審定實現數 11 億 1,569 萬餘元，應收保留數 86 萬餘元，較預算超收 1 億 1,211 萬餘元（11.16%）；歲出決算審定實現數 1,238 億 2,343 萬餘元（99.20%），應付保留數 4,078 萬餘元（0.03%），預算賸餘 9 億 6,032 萬餘元（0.77%）。以前年度轉入數決算審核結果，歲入決算審定實現數 444 萬餘元（29.81%），應收保留數 1,045 萬餘元（70.19%）；歲出決算審定實現數 1 億 1,875 萬餘元（76.98%），減免數 619 萬餘元（4.01%），應付保留數 2,931 萬餘元（19.00%）。

茲將退輔會主管歲入、歲出決算之審定及各項差異之原因分析，分別列表如次：

一、決算審定數簡明表

（一）歲入部分

1. 本年度部分

單位：新臺幣元

科 目	預 算 數	決 算 數	決 算 審 定 數			審 定 數 與 預 算 數 比 較 增 減	
			實 現 數	應 收 保 留 數	合 計	金 額	%
國軍退除役官兵輔導委員會	1,004,442,000	1,116,554,602	1,115,690,279	864,323	1,116,554,602	112,112,602	11.16
罰 款 及 賠 償 收 入	9,000,000	3,903,876	3,903,876	—	3,903,876	- 5,096,124	56.62
規 費 收 入	138,146,000	139,906,420	139,906,420	—	139,906,420	1,760,420	1.27
財 產 收 入	4,998,000	7,492,760	7,492,760	—	7,492,760	2,494,760	49.92
其 他 收 入	852,298,000	965,251,546	964,387,223	864,323	965,251,546	112,953,546	13.25

2. 以前年度部分

單位：新臺幣元

年度	科 目	以前年度轉入數	決 算 審 定 數			
			減 免 數	實 現 數	應 收 保 留 數	
					金 額	%
	國軍退除役官兵輔導委員會	14,896,799	—	4,441,233	10,455,566	70.19
96	其 他 收 入	6,838,002	—	279,400	6,558,602	95.91

2. 以前年度部分（續）

單位：新臺幣元

年度	科目	以前年度轉入數	決 算 審 定 數			
			減 免 數	實 現 數	應 收 保 留 數	
					金 額	%
102	其 他 收 入	5,498,440	—	2,453,455	3,044,985	55.38
103	其 他 收 入	2,560,357	—	1,708,378	851,979	33.28

（二） 歲出部分

1. 本年度部分

單位：新臺幣元

科 目	預 算 數	決 算 數	決 算 審 定 數			審 定 數 與 預 算 數 比 較 增 減	
			實 現 數	應 付 保 留 數	合 計	金 額	%
國軍退除役官兵輔導委員會	124,824,556,000	123,864,227,913	123,823,439,206	40,788,707	123,864,227,913	- 960,328,087	0.77
醫學臨床教學研究	1,025,034,000	1,025,034,000	1,025,034,000	—	1,025,034,000	—	—
退除役官兵就學、職訓	45,241,000	45,205,708	45,205,708	—	45,205,708	- 35,292	0.08
榮民及榮眷健康保險	10,476,932,000	10,469,678,185	10,469,678,185	—	10,469,678,185	- 7,253,815	0.07
退除役官兵服務救助與照顧	618,154,000	605,179,498	604,343,476	836,022	605,179,498	- 12,974,502	2.10
一 般 行 政	3,636,545,000	3,520,995,888	3,514,185,324	6,810,564	3,520,995,888	- 115,549,112	3.18
榮 民 醫 療 照 護	2,295,212,000	2,284,552,374	2,284,552,374	—	2,284,552,374	- 10,659,626	0.46
林區及農場永續經營	6,301,000	6,301,000	6,301,000	—	6,301,000	—	—
榮民安養及養護	9,449,612,000	9,438,761,795	9,415,750,779	23,011,016	9,438,761,795	- 10,850,205	0.11
一般建築及設備	310,024,000	305,238,254	295,107,149	10,131,105	305,238,254	- 4,785,746	1.54
營 建 工 程	297,182,000	293,854,481	283,723,376	10,131,105	293,854,481	- 3,327,519	1.12
交通及運輸設備	12,842,000	11,383,773	11,383,773	—	11,383,773	- 1,458,227	11.36
退除役官兵退休給付	96,951,829,000	96,153,709,727	96,153,709,727	—	96,153,709,727	- 798,119,273	0.82
退除役官兵退休業務	9,672,000	9,571,484	9,571,484	—	9,571,484	- 100,516	1.04

2. 以前年度部分

單位：新臺幣元

年度	科 目	以前年度轉入數	決 算 審 定 數			
			減 免 數	實 現 數	應 付 保 留 數	
					金 額	%
	國軍退除役官兵輔導委員會	154,259,102	6,190,651	118,751,917	29,316,534	19.00
102	一 般 建 築 及 設 備	49,433,325	6,140,015	43,293,310	—	—
103	一 般 建 築 及 設 備	14,281,021	—	14,281,021	—	—
104	一 般 行 政	5,446,369	200	5,446,169	—	—
	榮 民 安 養 及 養 護	2,655,931	—	1,167,397	1,488,534	56.05
	一 般 建 築 及 設 備	82,442,456	50,436	54,564,020	27,828,000	33.75
	小 計	90,544,756	50,636	61,177,586	29,316,534	32.38

二、各項差異原因分析簡明表

(一) 歲入部分

1. 本年度歲入超（短）收數簡明表

單位：新臺幣元

科 目	預 算 數	決 算 審 定 數	超（短）收 數		原 因 分 析
			金 額	%	
國軍退除役官兵輔導委員會					
罰款及賠償收入	9,000,000	3,903,876	- 5,096,124	56.62	主要係公費培訓醫師尚無提前離職情形，解約賠償收入較預計減少。
財產收入	4,998,000	7,492,760	2,494,760	49.92	主要係場地租金及變賣廢舊物品等收入較預計增加。
其他收入	852,298,000	965,251,546	112,953,546	13.25	主要係榮民遺款繳庫數較預計增加。

註：本表所列項目係指超（短）收數達 20% 且百萬元以上，或 3 千萬元以上者。

2. 以前年度應收保留數簡明表

單位：新臺幣元

年 度	科 目	以 前 年 度 轉 入 數	應 收 保 留 數		原 因 分 析
			金 額	%	
	國軍退除役官兵輔導委員會				
96	其他收入	6,838,002	6,558,602	95.91	以前年度溢支之榮民就養給付，尚待收回。
102	其他收入	5,498,440	3,044,985	55.38	民國 102 及 103 年度均係板橋榮家遭占用土地，經法院判決確定應收取之土地使用補償金，尚待收回。
103	其他收入	2,560,357	851,979	33.28	

註：本表所列項目係指應收保留數達 20%，或 3 千萬元以上者。

(二) 歲出部分

1. 本年度賸餘數簡明表

單位：新臺幣元

科 目	預 算 數	賸 餘 數		原 因 分 析
		金 額	%	
國軍退除役官兵輔導委員會				
一般行政	3,636,545,000	115,549,112	3.18	實際進用員額較預計減少，人事費之結餘。
退除役官兵退休給付	96,951,829,000	798,119,273	0.82	實際辦理退除役之人數未如預期，相關經費之賸餘。

註：本表所列項目係指賸餘數達 20%，或 3 千萬元以上者。

2. 以前年度應付保留數簡明表

單位：新臺幣元

年 度	科 目	以 前 年 度 轉 入 數	應 付 保 留 數		原 因 分 析
			金 額	%	
	國軍退除役官兵輔導委員會				
104	榮民安養及養護	2,655,931	1,488,534	56.05	主要係板橋榮家被占用土地不當得利追繳作業尚在處理中，委任律師費用仍須保留。

2. 以前年度應付保留數簡明表（續）

單位：新臺幣元

年度	科 目	以前年度 轉入數	應付保留數		原 因 分 析
			金額	%	
104	一般建築及設備	82,442,456	27,828,000	33.75	主要係雲林榮家辦理「家區設施環境總體營造中程計畫(103至106年)」，因工程尚未完成及合約期程跨年度，相關經費須辦理保留。

註：本表所列項目係指應付保留數達 20%，或 3 千萬元以上者。

貳拾柒、省市地方政府

省市地方政府包括臺灣省政府、臺灣省諮議會、補助直轄市及縣市政府、福建省政府等 4 部分，業務計畫 21 項，下分工作計畫 25 項，其中已執行完成者 22 項，尚在執行者 2 項，未執行者 1 項。本年度決算審核結果，歲入決算審定實現數 859 萬餘元，較預算超收 810 萬餘元；歲出決算審定實現數 1,613 億 4,957 萬餘元（99.24%），應付保留數 481 萬餘元（0.00%），預算賸餘 12 億 2,536 萬餘元（0.75%）。以前年度轉入數決算審核結果，歲出決算審定實現數 40 萬餘元（12.91%），應付保留數 271 萬餘元（87.09%）。

茲將省市地方政府歲入、歲出決算之審定及各項差異之原因分析，分別列表如次：

一、決算審定數簡明表

（一）歲入部分

本年度部分

單位：新臺幣元

科 目	預 算 數	決 算 數	決 算 審 定 數			審 定 數 與 預 算 數 比 較 增 減	
			實 現 數	應 收 保 留 數	合 計	金 額	%
省市地方政府	488,000	8,592,932	8,592,932	—	8,592,932	8,104,932	1,660.85
臺灣省政府	189,000	4,558,970	4,558,970	—	4,558,970	4,369,970	2,312.15
罰款及賠償收入	—	2,219	2,219	—	2,219	2,219	—
財產收入	—	56,900	56,900	—	56,900	56,900	—
其他收入	189,000	4,499,851	4,499,851	—	4,499,851	4,310,851	2,280.87
臺灣省諮議會	298,000	793,631	793,631	—	793,631	495,631	166.32
規費收入	—	9,938	9,938	—	9,938	9,938	—
財產收入	100,000	134,930	134,930	—	134,930	34,930	34.93
其他收入	198,000	648,763	648,763	—	648,763	450,763	227.66
補助直轄市及縣市政府	—	2,793,542	2,793,542	—	2,793,542	2,793,542	—
其他收入	—	2,793,542	2,793,542	—	2,793,542	2,793,542	—
福建省政府	1,000	446,789	446,789	—	446,789	445,789	44,578.90
其他收入	1,000	446,789	446,789	—	446,789	445,789	44,578.90

(二) 歲出部分

1. 本年度部分

單位：新臺幣元

科 目	預 算 數	決 算 數	決 算 審 定 數			審 定 數 與 預 算 數 比 較 增 減	
			實 現 數	應 付 保 留 數	合 計	金 額	%
省市地方政府	162,579,753,000	161,354,388,065	161,349,577,102	4,810,963	161,354,388,065	- 1,225,364,935	0.75
臺灣省政府	149,922,000	134,240,237	129,831,774	4,408,463	134,240,237	- 15,681,763	10.46
一般行政	116,918,000	106,607,081	106,607,081	—	106,607,081	- 10,310,919	8.82
施政業務	29,676,000	25,611,362	21,202,899	4,408,463	25,611,362	- 4,064,638	13.70
一般建築及設備	3,318,000	2,021,794	2,021,794	—	2,021,794	- 1,296,206	39.07
其他設備	3,318,000	2,021,794	2,021,794	—	2,021,794	- 1,296,206	39.07
第一預備金	10,000	—	—	—	—	- 10,000	—
臺灣省諮議會	76,299,000	70,902,262	70,499,762	402,500	70,902,262	- 5,396,738	7.07
一般行政	62,905,000	60,333,108	60,333,108	—	60,333,108	- 2,571,892	4.09
議員諮詢業務	3,544,000	2,121,716	2,121,716	—	2,121,716	- 1,422,284	40.13
諮議員費用	2,614,000	1,633,328	1,633,328	—	1,633,328	- 980,672	37.52
議會交流事務	432,000	—	—	—	—	- 432,000	100.00
諮議員會館	498,000	488,388	488,388	—	488,388	- 9,612	1.93
議事業務	1,292,000	1,196,787	1,196,787	—	1,196,787	- 95,213	7.37
召開大會	1,053,000	979,187	979,187	—	979,187	- 73,813	7.01
議事文物管理	239,000	217,600	217,600	—	217,600	- 21,400	8.95
研究業務	6,422,000	5,270,699	4,868,199	402,500	5,270,699	- 1,151,301	17.93
研究發展及諮詢	3,955,000	3,088,630	2,686,130	402,500	3,088,630	- 866,370	21.91
資訊管理	2,467,000	2,182,069	2,182,069	—	2,182,069	- 284,931	11.55
一般建築及設備	483,000	462,207	462,207	—	462,207	- 20,793	4.30
其他設備	483,000	462,207	462,207	—	462,207	- 20,793	4.30
第一預備金	10,000	—	—	—	—	- 10,000	—
臺灣議政史料典藏及展示業務	1,643,000	1,517,745	1,517,745	—	1,517,745	- 125,255	7.62
補助直轄市及縣市政府	162,261,118,000	161,069,891,209	161,069,891,209	—	161,069,891,209	- 1,191,226,791	0.73
直轄市及縣市教育補助	49,989,964,000	49,711,927,913	49,711,927,913	—	49,711,927,913	- 278,036,087	0.56
直轄市及縣市交通補助	11,000,000,000	11,000,000,000	11,000,000,000	—	11,000,000,000	—	—
直轄市及縣市其他經濟服務補助	23,500,000,000	23,434,084,000	23,434,084,000	—	23,434,084,000	- 65,916,000	0.28
直轄市及縣市社會保險補助	883,428,000	883,428,000	883,428,000	—	883,428,000	—	—
直轄市及縣市社會救助補助	4,405,721,000	4,405,721,000	4,405,721,000	—	4,405,721,000	—	—
直轄市及縣市福利服務補助	29,072,205,000	29,072,205,000	29,072,205,000	—	29,072,205,000	—	—
直轄市及縣市其他基本財政支出補助	17,500,087,000	16,935,446,296	16,935,446,296	—	16,935,446,296	- 564,640,704	3.23
直轄市及縣市保障財源補助	3,409,713,000	3,409,713,000	3,409,713,000	—	3,409,713,000	—	—
直轄市及縣市平衡預算補助	22,500,000,000	22,217,366,000	22,217,366,000	—	22,217,366,000	- 282,634,000	1.26

1. 本年度部分（續）

單位：新臺幣元

科 目	預 算 數	決 算 數	決 算 審 定 數			審 定 數 與 預 算 數 比 較 增 減	
			實 現 數	應 付 保 留 數	合 計	金 額	%
福 建 省 政 府	92,414,000	79,354,357	79,354,357	—	79,354,357	- 13,059,643	14.13
一 般 行 政	57,469,000	46,101,776	46,101,776	—	46,101,776	- 11,367,224	19.78
省 政 服 務	3,997,000	2,925,048	2,925,048	—	2,925,048	- 1,071,952	26.82
第 一 預 備 金	280,000	—	—	—	—	- 280,000	—
金馬地區基礎建設	30,668,000	30,327,533	30,327,533	—	30,327,533	- 340,467	1.11

2. 以前年度部分

單位：新臺幣元

年 度	科 目	以前年度轉入數	決 算 審 定 數			
			減 免 數	實 現 數	應 付 保 留 數	
					金 額	%
104	省 市 地 方 政 府	3,114,000	—	402,000	2,712,000	87.09
	臺 灣 省 諮 議 會	3,114,000	—	402,000	2,712,000	87.09
	研 究 業 務	234,000	—	234,000	—	—
	臺灣議政史料典藏及展示業務	2,880,000	—	168,000	2,712,000	94.17
	小 計	3,114,000	—	402,000	2,712,000	87.09

二、各項差異原因分析簡明表

（一）歲入部分

本年度歲入超（短）收數簡明表

單位：新臺幣元

科 目	預 算 數	決 算 審 定 數	超（短）收 數		原 因 分 析
			金 額	%	
臺 灣 省 政 府					
其 他 收 入	189,000	4,499,851	4,310,851	2,280.87	主要係臺灣省政府統籌分配稅款專戶收回以前年度墊付縣市政府款項辦理繳庫。
補助直轄市及縣市政府					
其 他 收 入	—	2,793,542	2,793,542	—	主要係收回部分市縣政府辦理促進民間參與公共建設獎勵案件解除或終止投資契約之獎勵金辦理繳庫。

註：本表所列項目係指超（短）收數達 20% 且百萬元以上，或 3 千萬元以上者。

（二）歲出部分

1. 本年度賸餘數簡明表

單位：新臺幣元

科 目	預 算 數	賸 餘 數		原 因 分 析
		金 額	%	
臺 灣 省 政 府				
一 般 建 築 及 設 備	3,318,000	1,296,206	39.07	營繕工程或採購財物之結餘。

1. 本年度賸餘數簡明表（續）

單位：新臺幣元

科 目	預 算 數	賸 餘 數		原 因 分 析
		金 額	%	
臺 灣 省 諮 議 會				
議員諮詢業務	3,544,000	1,422,284	40.13	按業務需要減少支付之賸餘。
補助直轄市及縣市政府				
直轄市及縣市教育補助	49,989,964,000	278,036,087	0.56	部分市縣政府退休人員優惠存款差額利息繳納數未如預計，補助款撥付之結餘。
直轄市及縣市其他經濟服務補助	23,500,000,000	65,916,000	0.28	部分市縣政府流域綜合治理計畫用地費配合款，依實際需要支用，相對之補助經費結餘列為賸餘數。
直轄市及縣市其他基本財政支出補助	17,500,087,000	564,640,704	3.23	部分市縣政府退休人員優惠存款差額利息繳納數未如預計，補助款撥付之結餘。
直轄市及縣市平衡預算補助	22,500,000,000	282,634,000	1.26	補助款撥付之結餘。
福 建 省 政 府				
省 政 服 務	3,997,000	1,071,952	26.82	按業務需要減少支付之賸餘。

註：本表所列項目係指賸餘數達 20%，或 3 千萬元以上者。

2. 以前年度應付保留數簡明表

單位：新臺幣元

年度	科 目	以 前 年 度 轉 入 數	應 付 保 留 數		原 因 分 析
			金 額	%	
104	臺灣省諮議會 臺灣議政史料典藏及展示業務	2,880,000	2,712,000	94.17	臺中市市定古蹟原臺灣省議會議事大樓屋頂防水工程，驗收尚未完成，須保留繼續執行。

註：本表所列項目係指應付保留數達 20%，或 3 千萬元以上者。

貳拾捌、第二預備金

一、主管機關動支第二預備金事由簡表

單位：新臺幣千元

主 管 機 關	動 支 金 額	主 要 動 支 事 由
合 計	6,956,828	
行 政 院	小計 47,180	
	28,240	行政院依政黨及其附隨組織不當取得財產處理條例第 2 條規定，籌設不當黨產處理委員會所需經費。
	18,940	國家發展委員會辦理總統府國家年金改革委員會幕僚工作所需經費不敷。
司 法 院	17,810	司法院司法官退休退養給付所需經費不敷。
考 試 院	527,672	銓敘部公務人員退休撫卹給付所需經費不敷。

一、主管機關動支第二預備金事由簡表（續）

單位：新臺幣千元

主管機關	動支金額	主要動支事由
內政部	17,901	警政署臺灣警察專科學校學生（員）生活津貼所需經費不敷。
外交部	48,600	外交部因美元匯率變動，駐外人員人事費所需經費不敷。
財政部	小計 179,466	
	10,313	北區國稅局及所屬發放違章案件舉發人財務罰鍰獎勵金所需經費不敷。
	2,463	國有財產署支付民眾土地損害賠償所需經費。
	166,690	國有財產署及所屬繳納經管國有非公用房地地價稅所需經費不敷。
教育部	148,389	體育署頒發西元 2016 年第 31 屆里約夏季奧林匹克運動會等 16 項國際運動競賽績優運動選手及有功教練獎勵金所需經費不敷。
法務部	小計 65,643	
	6,673	法務部司法官退休退養給付所需經費不敷。
	58,970	法務部國家賠償金所需經費不敷。
經濟部	小計 48,548	
	892	經濟部辦理漢翔公司移轉民營從業人員優惠優先認購股份之釋股作業所需經費。
	4,877	工業局辦理老舊工業區更新與開發工程所需經費不敷。
	42,779	國際貿易局繳納臺北世貿中心地價稅所需經費不敷。
農業委員會	3,570,000	農業委員會因應寒害、尼伯特等颱風及豪雨造成農業災害之緊急救助所需經費不敷。
衛生福利部	小計 844,234	
	14,700	衛生福利部辦理生產事故救濟給付所需經費。
	21,435	疾病管制署辦理登革熱檢驗試劑與耗材採購，及委託中央健康保險署代辦醫院 NS1 抗原快速診斷等所需經費不敷。
	11,228	疾病管制署採購茲卡病毒感染症檢驗試劑與耗材等所需經費不敷。
	605,015	疾病管制署辦理流感疫苗採購、接種處置、行政作業及衛教宣導等所需經費不敷。
	191,856	社會及家庭署辦理建構托育管理制度實施計畫所需經費不敷。
環境保護署	27,392	環境保護署辦理受污染農地停止耕種之補償所需經費不敷。
海岸巡防署	小計 1,239,184	
	142,730	海洋巡防總局艦艇油料及養護費所需經費不敷。
	1,096,454	海岸巡防總局及所屬因志願役士兵招募人數較預期增加等，人事費所需經費不敷。
國軍退除役官兵輔導委員會	174,809	國軍退除役官兵輔導委員會辦理榮民安養及養護所需經費不敷。

二、行政院核定動支第二預備金每筆數額超過五千萬元科目明細表

單位：新臺幣千元

項次	機關名稱	計畫科目	動支金額
合		計	6,682,585
1	銓敘部	公務人員退休撫卹給付	527,672
2	國有財產署及所屬	國有財產業務	166,690
3	體育署	國家體育建設	148,389
4	法務部	國家賠償金	58,970
5	農業委員會	農業發展	3,570,000
6	疾病管制署	防疫業務	605,015
7	社會及家庭署	社會福利服務業務	191,856
8	海洋巡防總局	海洋巡防業務	142,730
9	海岸巡防總局及所屬	一般行政	1,096,454
10	國軍退除役官兵輔導委員會	榮民安養及養護	174,809

乙、重要查核事項

壹、公庫年度出納終結報告之查核

本年度中央政府總決算公庫年度出納終結報告表，經予書面審核，並派員就地抽查，茲將公庫收支及結存等情形分述如次：

一、公庫收支餘絀及結存情形

(一) 公庫收支餘絀

本年度收入部分，繳付公庫數 2 兆 215 億 1,091 萬餘元；支出部分，公庫撥入數 2 兆 339 億 9,981 萬餘元，收支相抵計短絀 124 億 8,889 萬餘元，其餘絀情形如次：

1. 本年度總決算部分：歲入實收數 1 兆 8,694 億 6,779 萬餘元，歲出實支數 1 兆 8,991 億 2,687 萬餘元，收支相抵計短絀 296 億 5,907 萬餘元。

2. 不屬於本年度總決算部分：總決算以前年度收入計收 195 億 4,323 萬餘元，國軍老舊眷村改建等特別決算以前年度收入計收 136 億 1,049 萬餘元；總決算以前年度支出計支 438 億 9,677 萬餘元，國軍老舊眷村改建等特別決算以前年度支出計支 179 億 7,617 萬餘元。收支相抵計短絀 287 億 1,921 萬餘元。

3. 債務之舉借及償還部分：總決算本年度及以前年度、石門水庫及其集水區整治計畫第 2 期等特別決算以前年度債務舉借收入 1,188 億 8,938 萬餘元，總決算債務償還支出 730 億元，收支相抵後賸餘 458 億 8,938 萬餘元。

上述短絀與賸餘相抵後，計短絀 124 億 8,889 萬餘元，即為本年度國庫短絀。

(二) 公庫結存

本年度國庫短絀 124 億 8,889 萬餘元，加計上年度國庫結存轉入數 228 億 2,288 萬餘元、特種基金淨增保管款存放餘額 199 億 3,282 萬餘元、各機關淨增保管款存放餘額 63 億 8,004 萬餘元、發行國庫券及短期借款淨增加舉借數 89 億 7,803 萬餘元，本年度結存轉入下年度之國庫結存數為 456 億 2,488 萬餘元。

二、本年度總決算及特別決算收支實現審定數與繳付公庫數及公庫撥入數之分析

(一) 總決算及特別決算收入實現審定數與繳付公庫數之分析

本年度總決算及特別決算收入實現審定數 2 兆 187 億 4,214 萬餘元，與繳付公庫數 2 兆 215 億 1,091 萬餘元相較，差異 27 億 6,877 萬餘元，其差異原因如次：

1. 減項 14 億 8,900 萬餘元，包括：

- (1) 收入待納庫數 14 億 34 萬餘元。
- (2) 本部修正數 8,865 萬餘元。

2. 加項 42 億 5,777 萬餘元，包括：

- (1) 以前年度待納庫繳庫數 6 億 3,571 萬餘元。
- (2) 以前年度撥款於本年度繳還數 33 億 4,192 萬餘元。
- (3) 預收款 2 億 7,851 萬餘元。
- (4) 收回剔除經費 1 萬餘元。
- (5) 本部修正數 160 萬餘元。

3. 上述加項與減項數額相抵後，差額 27 億 6,877 萬餘元，即為總決算及特別決算收入實現審定數與繳付公庫數之差額。

(二) 總決算及特別決算支出實現審定數與公庫撥入數之分析

本年度總決算及特別決算支出實現審定數 2 兆 232 億 8,161 萬餘元，與公庫撥入數 2 兆 339 億 9,981 萬餘元相較，差異 107 億 1,820 萬餘元，其差異原因如次：

1. 加項 445 億 5,691 萬餘元，包括：

- (1) 預付款 350 億 7,055 萬餘元。
- (2) 材料 99 萬餘元。
- (3) 存出保證金 2,009 萬餘元。
- (4) 退還收入（預收）款 56 億 4,050 萬餘元。
- (5) 其他應收款 2 億 2,216 萬餘元。
- (6) 本部修正數 36 億 260 萬餘元。

2. 減項 338 億 3,871 萬餘元，係以前年度撥款於本年度實現數總決算部分 238 億 9,990 萬餘元、特別決算部分 99 億 3,880 萬餘元。

3. 上述加項與減項數額相抵後，差額 107 億 1,820 萬餘元，即為總決算及特別決算支出實現審定數與公庫撥入數之差額。

三、本年度總決算餘絀審定數與公庫餘絀之分析

本年度審定歲入決算數 1 兆 8,957 億 4,255 萬餘元，歲出決算數 1 兆 9,399 億 4,736 萬餘元，相抵後歲入歲出短絀 442 億 480 萬餘元；繳付公庫數 2 兆 215 億 1,091 萬餘元，公庫撥入數 2 兆 339 億 9,981 萬餘元，相抵後國庫收支短絀 124 億 8,889 萬餘元。本年度國庫收支短絀與歲入歲出短絀審定數差異 317 億 1,590 萬餘元，其差異情形分析如次：

(一) 加項 1,624 億 6,181 萬餘元，包括：

1. 本年度國庫已列支，而不屬本年度總決算歲出部分 1,348 億 7,294 萬餘元。

- (1) 支付各機關以前年度支出 382 億 5,626 萬餘元。

- (2) 退還以前年度歲入 8 億 7,276 萬餘元。
- (3) 退還預收款 47 億 6,774 萬餘元。
- (4) 國軍老舊眷村改建特別決算以前年度支出 149 億 9,560 萬餘元。
- (5) 擴大公共建設投資計畫特別決算(民國 97 年度)以前年度支出 93 萬餘元。
- (6) 振興經濟擴大公共建設特別決算(民國 98 年度)以前年度支出 2,878 萬餘元。
- (7) 振興經濟擴大公共建設特別決算(民國 99 年度)以前年度支出 28 萬餘元。
- (8) 石門水庫及其集水區整治計畫第 2 期特別決算以前年度支出 7 億 9,231 萬餘元。
- (9) 振興經濟擴大公共建設特別決算(民國 100 年度)以前年度支出 12 億 5,130 萬餘元。
- (10) 莫拉克颱風災後重建特別決算以前年度支出 1,060 萬餘元。
- (11) 流域綜合治理計畫第 1 期特別決算以前年度支出 8 億 9,635 萬餘元。
- (12) 本年度總決算債務償還支出 730 億元。
- 2. 總決算列國庫尚未收到之應收歲入保留款 250 億 5,185 萬餘元。
- 3. 各機關尚未繳庫款 17 億 8,005 萬餘元。
 - (1) 本年度已列歲入尚未繳庫款 14 億 34 萬餘元。
 - (2) 本年度支出賸餘尚未繳庫款 3 億 7,971 萬餘元。
- 4. 本部修正數 7 億 5,694 萬餘元。
- (二) 減項 1,941 億 7,771 萬餘元，包括：
 - 1. 本年度國庫已列收，而不屬本年度總決算歲入部分 1,523 億 2,164 萬餘元。
 - (1) 各機關解繳以前年度歲入 172 億 5,063 萬餘元。
 - (2) 各機關解繳剔除經費 1 萬餘元。
 - (3) 各機關解繳以前年度歲出賸餘 33 億 4,192 萬餘元。
 - (4) 預收款 2 億 7,851 萬餘元。
 - (5) 國軍老舊眷村改建特別決算以前年度收入 125 億 6,116 萬餘元。
 - (6) 本年度總決算債務舉借收入 1,128 億 8,938 萬餘元。
 - (7) 以前年度總決算債務舉借收入 10 億元。
 - (8) 石門水庫及其集水區整治計畫第 2 期特別決算以前年度債務舉借收入 5 億元。
 - (9) 振興經濟擴大公共建設特別決算(民國 100 年度)以前年度債務舉借收入 15 億元。
 - (10) 流域綜合治理計畫第 1 期特別決算以前年度債務舉借收入 30 億元。
 - 2. 總決算列國庫尚未撥付之應付歲出款 418 億 5,607 萬餘元。

(三) 上述加項與減項數額相抵後，差額 317 億 1,590 萬餘元，即為國庫收支短絀與歲入歲出短絀審定數之差額。

茲將本年度收入實現審定數與繳付公庫數、支出實現審定數與公庫撥入數、公庫餘絀與總決算餘絀審定數差額，列表分析如次：

收入實現審定數與

中華民國

項 目	收入實現審定數	減 項			加
		收入待納庫數	修 正 數	小 計	以 前 年 度 待納庫繳庫數
收 入 合 計 數	2,018,742,148,129.57	1,400,348,265.00	88,652,811.72	1,489,001,076.72	635,714,616.00
本 年 度 收 入	1,870,676,676,422.73	1,400,348,265.00	88,652,811.72	1,489,001,076.72	—
稅 課 收 入	1,533,842,020,474.00	1,198,341,294.00	—	1,198,341,294.00	—
罰 款 及 賠 償 收 入	22,863,035,352.00	192,664,229.00	—	192,664,229.00	—
規 費 收 入	59,421,016,215.00	9,338,175.00	—	9,338,175.00	—
財 產 收 入	26,069,992,346.00	—	—	—	—
營 業 盈 餘 及 事 業 收 入	210,555,396,546.27	—	88,652,811.72	88,652,811.72	—
捐 獻 及 贈 與 收 入	8,711,034.00	—	—	—	—
其 他 收 入	17,916,504,455.46	4,567.00	—	4,567.00	—
以 前 年 度 收 入	16,614,919,542.84	—	—	—	635,714,616.00
以前年度應收（保留）數	16,614,919,542.84	—	—	—	—
以前年度收入納庫款	—	—	—	—	635,714,616.00
收回以前年度支出賸餘款	—	—	—	—	—
收 回 剔 除 經 費	—	—	—	—	—
特 別 決 算 收 入	12,561,164,234.00	—	—	—	—
國軍老舊眷村改建特別決算以前年度收入	12,561,164,234.00	—	—	—	—
擴大公共建設投資計畫特別決算(民國 94 年度)以前年度收入	—	—	—	—	—
擴大公共建設投資計畫特別決算(民國 95 年度)以前年度收入	—	—	—	—	—
易淹水地區水患治理計畫第 2 期特別決算以前年度收入	—	—	—	—	—
振興經濟擴大公共建設特別決算(民國 99 年度)以前年度收入	—	—	—	—	—
石門水庫及其集水區整治計畫第 2 期特別決算以前年度收入	—	—	—	—	—
振興經濟擴大公共建設特別決算(民國 100 年度)以前年度收入	—	—	—	—	—
莫拉克颱風災後重建特別決算以前年度收入	—	—	—	—	—
流域綜合治理計畫第 1 期特別決算以前年度收入	—	—	—	—	—
債 務 舉 借 收 入	118,889,387,930.00	—	—	—	—
總 決 算 — 本 年 度	112,889,387,930.00	—	—	—	—
總 決 算 — 以 前 年 度	1,000,000,000.00	—	—	—	—
石門水庫及其集水區整治計畫第 2 期特別決算以前年度	500,000,000.00	—	—	—	—
振興經濟擴大公共建設特別決算(民國 100 年度)以前年度	1,500,000,000.00	—	—	—	—
流域綜合治理計畫第 1 期特別決算以前年度	3,000,000,000.00	—	—	—	—

繳付公庫數分析表

105 年度

單位：新臺幣元

項							繳付公庫數
以前年度撥款於本年度繳還數	材	料	存出保證金	其他應收款	預收款	剔除經費	
978,262.00	70,200,546.00	3,270,743,471.00	278,517,918.16	13,920.00	1,604,113.40	4,257,772,846.56	2,021,510,919,899.41
—	—	—	278,517,918.16	—	1,604,113.40	280,122,031.56	1,869,467,797,377.57
—	—	—	—	—	—	—	1,532,643,679,180.00
—	—	—	906,800.00	—	1,000,000.00	1,906,800.00	22,672,277,923.00
—	—	—	1,500.00	—	—	1,500.00	59,411,679,540.00
—	—	—	—	—	—	—	26,069,992,346.00
—	—	—	277,609,218.16	—	604,113.40	278,213,331.56	210,744,957,066.11
—	—	—	—	—	—	—	8,711,034.00
—	—	—	400.00	—	—	400.00	17,916,500,288.46
978,262.00	70,200,546.00	2,221,409,393.00	—	13,920.00	—	2,928,316,737.00	19,543,236,279.84
—	—	—	—	—	—	—	16,614,919,542.84
—	—	—	—	—	—	635,714,616.00	635,714,616.00
978,262.00	70,200,546.00	2,221,409,393.00	—	—	—	2,292,588,201.00	2,292,588,201.00
—	—	—	—	13,920.00	—	13,920.00	13,920.00
—	—	1,049,334,078.00	—	—	—	1,049,334,078.00	13,610,498,312.00
—	—	—	—	—	—	—	12,561,164,234.00
—	—	537,193,705.00	—	—	—	537,193,705.00	537,193,705.00
—	—	29,671,119.00	—	—	—	29,671,119.00	29,671,119.00
—	—	11,644,600.00	—	—	—	11,644,600.00	11,644,600.00
—	—	287,192,096.00	—	—	—	287,192,096.00	287,192,096.00
—	—	4,327,828.00	—	—	—	4,327,828.00	4,327,828.00
—	—	39,360,193.00	—	—	—	39,360,193.00	39,360,193.00
—	—	100,500,000.00	—	—	—	100,500,000.00	100,500,000.00
—	—	39,444,537.00	—	—	—	39,444,537.00	39,444,537.00
—	—	—	—	—	—	—	118,889,387,930.00
—	—	—	—	—	—	—	112,889,387,930.00
—	—	—	—	—	—	—	1,000,000,000.00
—	—	—	—	—	—	—	500,000,000.00
—	—	—	—	—	—	—	1,500,000,000.00
—	—	—	—	—	—	—	3,000,000,000.00

支出實現審定數與

中華民國

項 目	支 出 實 現 審 定 數	加		
		預 付 款	材 料	存 出 保 證 金
支 出 合 計 數	2,023,281,613,871.00	35,070,559,344.00	993,452.00	20,090,041.00
本 年 度 支 出	1,873,833,284,336.00	21,447,738,409.00	993,452.00	20,090,041.00
總 統 府 主 管	16,101,302,602.00	53,534,977.00	—	1,000.00
行 政 院 主 管	22,057,463,083.00	276,316,859.00	—	1,820,329.00
立 法 院 主 管	3,300,725,882.00	—	—	—
司 法 院 主 管	20,619,096,748.00	296,224,500.00	—	400.00
考 試 院 主 管	26,857,711,505.00	—	—	4,000.00
監 察 院 主 管	2,139,608,516.00	—	—	19,200.00
內 政 部 主 管	78,772,686,647.00	2,833,137,875.00	52,701.00	326,900.00
外 交 部 主 管	21,820,827,977.00	2,107,889,075.00	—	6,812,668.00
國 防 部 主 管	315,225,167,515.00	2,284,857,984.00	—	684,500.00
財 政 部 主 管	183,828,638,407.00	66,976,363.00	—	9,338,242.00
教 育 部 主 管	216,117,648,529.00	1,281,633,583.00	—	5,634.00
法 務 部 主 管	30,986,808,914.00	36,847,607.00	—	37,720.00
經 濟 部 主 管	55,497,757,196.00	976,144,461.00	—	724,307.00
交 通 部 主 管	77,154,841,294.00	7,375,830,913.00	—	19,076.00
勞 動 部 主 管	116,512,535,489.00	—	—	12,423.00
蒙 藏 委 員 會 主 管	111,363,466.00	—	—	500.00
僑 務 委 員 會 主 管	1,366,804,004.00	465,816.00	—	—
原 子 能 委 員 會 主 管	2,654,382,216.00	3,978,000.00	—	—
農 業 委 員 會 主 管	119,650,885,553.00	1,493,932,881.00	—	12,650.00
衛 生 福 利 部 主 管	197,755,189,963.00	65,681,853.00	—	68,274.00
環 境 保 護 署 主 管	3,575,726,690.00	257,765,642.00	—	—
文 化 部 主 管	12,533,048,302.00	1,307,761,212.00	—	188,018.00
海 岸 巡 防 署 主 管	15,121,293,680.00	30,160,000.00	940,751.00	—
科 技 部 主 管	45,487,219,409.00	698,598,808.00	—	—
金 融 監 督 管 理 委 員 會 主 管	1,411,534,441.00	—	—	1,000.00
國 軍 退 除 役 官 兵 輔 導 委 員 會 主 管	123,823,439,206.00	—	—	13,200.00
省 市 地 方 政 府	161,349,577,102.00	—	—	—
災 害 準 備 金	2,000,000,000.00	—	—	—

公庫撥入數分析表

105 年度

單位：新臺幣元

項				減		項	公庫撥入數
退還收入 (預收)款	其他應收款	修正數	小計	以前年度撥款 於本年度實現數	小計		
5,640,507,535.28	222,164,853.00	3,602,600,228.00	44,556,915,453.28	33,838,711,059.00	33,838,711,059.00		2,033,999,818,265.28
—	222,164,853.00	3,602,600,228.00	25,293,586,983.00	—	—		1,899,126,871,319.00
—	—	—	53,535,977.00	—	—		16,154,838,579.00
—	15,700,072.00	—	293,837,260.00	—	—		22,351,300,343.00
—	—	—	—	—	—		3,300,725,882.00
—	—	—	296,224,900.00	—	—		20,915,321,648.00
—	559,458.00	—	563,458.00	—	—		26,858,274,963.00
—	—	—	19,200.00	—	—		2,139,627,716.00
—	336,814.00	—	2,833,854,290.00	—	—		81,606,540,937.00
—	4,020,195.00	—	2,118,721,938.00	—	—		23,939,549,915.00
—	3,175,552.00	—	2,288,718,036.00	—	—		317,513,885,551.00
—	—	—	76,314,605.00	—	—		183,904,953,012.00
—	29,646,144.00	3,133,479,230.00	4,444,764,591.00	—	—		220,562,413,120.00
—	—	—	36,885,327.00	—	—		31,023,694,241.00
—	127,180,274.00	—	1,104,049,042.00	—	—		56,601,806,238.00
—	873,693.00	—	7,376,723,682.00	—	—		84,531,564,976.00
—	—	—	12,423.00	—	—		116,512,547,912.00
—	—	1,485,000.00	1,485,500.00	—	—		112,848,966.00
—	—	—	465,816.00	—	—		1,367,269,820.00
—	—	—	3,978,000.00	—	—		2,658,360,216.00
—	33,248,023.00	7,621,197.00	1,534,814,751.00	—	—		121,185,700,304.00
—	4,265,382.00	301,564,026.00	371,579,535.00	—	—		198,126,769,498.00
—	1,195,494.00	926,307.00	259,887,443.00	—	—		3,835,614,133.00
—	958,941.00	157,524,468.00	1,466,432,639.00	—	—		13,999,480,941.00
—	—	—	31,100,751.00	—	—		15,152,394,431.00
—	4,811.00	—	698,603,619.00	—	—		46,185,823,028.00
—	—	—	1,000.00	—	—		1,411,535,441.00
—	1,000,000.00	—	1,013,200.00	—	—		123,824,452,406.00
—	—	—	—	—	—		161,349,577,102.00
—	—	—	—	—	—		2,000,000,000.00

支出實現審定數與

中華民國

項 目	支出實現審定數	加			
		預 付 款	材 料	存 出 保 證 金	退還收入(預收)款
以 前 年 度 支 出	61,258,184,297.00	897,985,674.00	—	—	5,640,507,535.28
以前年度應付(保留)數	61,258,184,297.00	897,985,674.00	—	—	—
退還以前年度收入數	—	—	—	—	5,640,507,535.28
債 務 償 還 支 出	73,000,000,000.00	—	—	—	—
債 務 償 還 支 出	73,000,000,000.00	—	—	—	—
特 別 決 算 支 出	15,190,145,238.00	12,724,835,261.00	—	—	—
國軍老舊眷村改建特別決算以前年度支出	10,327,546,431.00	12,701,495,248.00	—	—	—
擴大公共建設投資計畫特別決算(民國97年度)以前年度支出	1,331,050.00	— 80,000.00	—	—	—
振興經濟擴大公共建設特別決算(民國98年度)以前年度支出	40,378,009.00	—	—	—	—
振興經濟擴大公共建設特別決算(民國99年度)以前年度支出	283,478.00	—	—	—	—
石門水庫及其集水區整治計畫第2期特別決算以前年度支出	812,478,093.00	4,199,690.00	—	—	—
振興經濟擴大公共建設特別決算(民國100年度)以前年度支出	1,307,199,080.00	—	—	—	—
莫拉克颱風災後重建特別決算以前年度支出	14,870,817.00	— 3,540,000.00	—	—	—
流域綜合治理計畫第1期特別決算以前年度支出	2,686,058,280.00	22,760,323.00	—	—	—
收 支 餘 絀	—	—	—	—	—
上 年 度 國 庫 結 存	—	—	—	—	—
特種基金淨增保管款存放餘額	—	—	—	—	—
各機關淨增保管款存放餘額	—	—	—	—	—
本年度發行國庫券及短期借款淨增加舉借數	—	—	—	—	—
本年度結存轉入下年度	—	—	—	—	—

註：截至本年度止國庫分別向特種基金及各機關保管款調度 1,100 億 1,660 萬 687 元 2 分及 1,190 億 8,312 萬 2,817 元 95 分，

公庫撥入數分析表 (續)

105 年度

單位：新臺幣元

項			減			項
其 他 應 收 款	修 正 數	小 計	以 前 年 度 撥 款 於 本 年 度 實 現 數	小 計	公 庫 撥 入 數	
—	—	6,538,493,209.28	23,899,904,969.00	23,899,904,969.00	43,896,772,537.28	
—	—	897,985,674.00	23,899,904,969.00	23,899,904,969.00	38,256,265,002.00	
—	—	5,640,507,535.28	—	—	5,640,507,535.28	
—	—	—	—	—	73,000,000,000.00	
—	—	—	—	—	73,000,000,000.00	
—	—	12,724,835,261.00	9,938,806,090.00	9,938,806,090.00	17,976,174,409.00	
—	—	12,701,495,248.00	8,033,437,466.00	8,033,437,466.00	14,995,604,213.00	
—	—	— 80,000.00	320,000.00	320,000.00	931,050.00	
—	—	—	11,597,364.00	11,597,364.00	28,780,645.00	
—	—	—	—	—	283,478.00	
—	—	4,199,690.00	24,359,037.00	24,359,037.00	792,318,746.00	
—	—	—	55,894,405.00	55,894,405.00	1,251,304,675.00	
—	—	— 3,540,000.00	729,976.00	729,976.00	10,600,841.00	
—	—	22,760,323.00	1,812,467,842.00	1,812,467,842.00	896,350,761.00	
—	—	—	—	—	— 12,488,898,365.87	
—	—	—	—	—	22,822,883,476.16	
—	—	—	—	—	19,932,821,468.00	
—	—	—	—	—	6,380,043,109.00	
—	—	—	—	—	8,978,037,150.00	
—	—	—	—	—	45,624,886,837.29	

合計 2,290 億 9,972 萬 3,504 元 97 分。

公庫餘絀與總決算餘絀審定數分析表

中華民國 105 年度

單位：新臺幣元

項 目	金 額		
	小 計	合 計	總 計
甲、本年度國庫收支餘絀			- 12,488,898,365.87
乙、加項			162,461,810,004.10
一、本年度國庫列支而不屬本年度總決算歲出部分		134,872,946,946.28	
(一) 支付各機關以前年度支出	38,256,265,002.00		
(二) 退還以前年度歲入	872,762,759.00		
(三) 退還預收款	4,767,744,776.28		
(四) 國軍老舊眷村改建特別決算以前年度支出	14,995,604,213.00		
(五) 擴大公共建設投資計畫特別決算(民國 97 年度)以前年度支出	931,050.00		
(六) 振興經濟擴大公共建設特別決算(民國 98 年度)以前年度支出	28,780,645.00		
(七) 振興經濟擴大公共建設特別決算(民國 99 年度)以前年度支出	283,478.00		
(八) 石門水庫及其集水區整治計畫第 2 期特別決算以前年度支出	792,318,746.00		
(九) 振興經濟擴大公共建設特別決算(民國 100 年度)以前年度支出	1,251,304,675.00		
(十) 莫拉克颱風災後重建特別決算以前年度支出	10,600,841.00		
(十一) 流域綜合治理計畫第 1 期特別決算以前年度支出	896,350,761.00		
(十二) 本年度總決算債務償還支出	73,000,000,000.00		
二、總決算列國庫尚未收到之應收歲入款	25,051,858,573.27	25,051,858,573.27	
三、各機關尚未繳庫款		1,780,058,620.00	
(一) 本年度已列歲入尚未繳庫部分	1,400,348,265.00		
(二) 本年度支出賸餘尚未繳庫部分	379,710,355.00		
四、修正數	756,945,864.55	756,945,864.55	
丙、減項			194,177,718,179.00
一、本年度國庫列收而不屬本年度總決算歲入部分		152,321,640,440.00	
(一) 各機關解繳以前年度歲入	17,250,634,158.84		
(二) 各機關解繳剔除經費	13,920.00		
(三) 各機關解繳以前年度歲出賸餘	3,341,922,279.00		
(四) 預收款	278,517,918.16		
(五) 國軍老舊眷村改建特別決算以前年度收入	12,561,164,234.00		
(六) 本年度總決算債務舉借收入	112,889,387,930.00		
(七) 以前年度總決算債務舉借收入	1,000,000,000.00		
(八) 石門水庫及其集水區整治計畫第 2 期特別決算以前年度債務舉借收入	500,000,000.00		
(九) 振興經濟擴大公共建設特別決算(民國 100 年度)以前年度債務舉借收入	1,500,000,000.00		
(十) 流域綜合治理計畫第 1 期特別決算以前年度債務舉借收入	3,000,000,000.00		
二、總決算列國庫尚未撥付之應付歲出款	41,856,077,739.00	41,856,077,739.00	
丁、本年度歲入歲出餘絀審定數(甲+乙-丙)			- 44,204,806,540.77

貳、資產負債之查核

中央政府各公務機關自本年度起施行「中央政府普通公務單位會計制度之一致規定」，會計作業採權責發生基礎。因會計科目設置原則、名稱及其定義等內涵，均大幅變動，爰本年度平衡表各科目、資本資產表部分科目、長期負債表各科目，尚無法與上年度期末之相關報表比較。茲將本年度行政院原編中央政府總決算有關資產負債部分及本部決算審核結果，說明如下：

一、平衡表

本年度中央政府總決算平衡表（民國 105 年 12 月 31 日）係依會計法第 29 條：「政府之財物及固定負債……，應分別列表或編目錄，不得列入平衡表……。」之規定，排除資本資產及長期負債，計列資產 8,208 億 7,594 萬餘元，負債 7,673 億 3,433 萬餘元，淨資產 535 億 4,161 萬餘元。茲將本年度行政院原列平衡表科目、金額及主要內涵說明如次：

（一）**資產類**：包括現金、應收款項、應收其他基金款、應收其他政府款、存貨、暫付款、預付款、預付其他基金款、預付其他政府款、存出保證金及其他流動資產，合計 8,208 億 7,594 萬餘元，茲分析如次：

1. 「現金」科目 1,424 億 9,136 萬餘元，主要係財政部國庫署中央統籌分配稅款；臺灣臺北地方法院提存款及刑事保證金；交通部代辦工程款及履約、保固保證金等各項國庫保管款。

2. 「應收款項」科目 4,261 億 8,641 萬餘元，主要係經濟部應收台灣電力股份有限公司及台灣中油股份有限公司以前年度釋股預算保留款；國軍老舊眷村改建特別決算應收預估土地標售款，及財政部臺北國稅局依稅捐稽徵法規定認列已確定而尚未徵起之稅費款。

3. 「應收其他基金款」科目 64 億 5,673 萬餘元，主要係經濟部、財政部國有財產署及所屬，應收台灣糖業股份有限公司股息紅利繳庫數；交通部應收中華郵政股份有限公司股息紅利繳庫數。

4. 「應收其他政府款」科目 2 億 9,567 萬餘元，主要係財政部國有財產署及所屬應收土地售價款；內政部應收已裁撤併入公務預算之公共造產基金貸款。

5. 「存貨」科目 2 億 6,827 萬餘元，主要係交通部備供使用之鋼軌、軌枕、電器號誌等工程料件；交通部公路總局及所屬備供使用交通戰備器材。

6. 「暫付款」科目 64 億 7,284 萬餘元，主要係內政部與臺南市政府共同辦理徵收開發案，已收取之建地處分等收入，暫付該市府用以償還該開發案未清償之貸款；交通部暫付代辦工程款；衛生福利部申請公益彩券回饋金、菸品健康福利捐，辦理社會福利及口腔預防保健等業務經費，尚未完成結報等款項。

7. 「預付款」科目 188 億 5,136 萬餘元，主要係國防部所屬預付神鷗專案工程、康定級艦及幻象戰機相關零附件等採購案款；交通部預付辦理鐵路建設計畫及都市大眾捷運系統建設計畫之工程款；文化部預付辦理北部流行音樂中心計畫、海洋文化及流行音樂中心計畫等款項。

8. 「預付其他基金款」科目 525 億 2,372 萬餘元，主要係國軍老舊眷村改建特別決算預

付國軍老舊眷村改建基金輔助原眷戶購宅款；教育部預付大學校院邁向頂尖大學計畫補助款，及交通部預付臺灣鐵路管理局辦理鐵路建設計畫之工程款。

9. 「預付其他政府款」科目 142 億 7,010 萬餘元，主要係交通部預付地方政府辦理都市大眾捷運系統建設計畫；內政部營建署及所屬預付地方政府辦理生活圈道路交通系統建設計畫；教育部體育署預付臺北市政府辦理西元 2017 臺北世界大學運動會籌辦計畫等補助款。

10. 「存出保證金」科目 7 億 2,312 萬餘元，主要係經濟部國際貿易局及所屬日本大阪臺灣貿易中心房屋押金；外交部駐外館舍及職務宿舍押金；財政部國有財產署及所屬訴訟擔保金等保證金。

11. 「其他流動資產」科目 1,523 億 3,631 萬餘元，主要係財政部臺北國稅局、北區國稅局及所屬之納稅義務人實物抵繳遺產稅、贈與稅及其罰鍰暨承受行政執行分署無法拍定不動產等，尚未變現及財政部之抵繳收入實物。

(二) 負債類：包括短期債務、應付款項、應付其他基金款、應付其他政府款、暫收款、預收款、預收其他基金款、存入保證金、應付代收款、應付保管款及其他流動負債，合計 7,673 億 3,433 萬餘元，茲分析如次：

1. 「短期債務」科目 1,426 億 9,642 萬餘元，係配合國庫短期資金調度需求，發行之國庫券及短期借款。

2. 「應付款項」科目 1,581 億 7,301 萬餘元，主要係國軍老舊眷村改建特別決算應付輔助原眷戶購宅等相關作業費保留款；交通部應付鐵路建設計畫及都市大眾捷運系統建設計畫之工程案保留款；經濟部水利署及所屬未及於本年度完成核銷之工程款項。

3. 「應付其他基金款」科目 4 億 9,009 萬餘元，主要係教育部應付大學校院邁向頂尖大學計畫補助款；教育部體育署應付國立臺東大學附屬體育高級中學辦理國家運動選手訓練中心東部訓練基地硬體設備整建等補助款；經濟部水利署及所屬應付投資台灣自來水公司工程款項。

4. 「應付其他政府款」科目 33 億 943 萬餘元，主要係內政部營建署及所屬應付地方政府辦理生活圈道路交通系統建設計畫等補助款；教育部體育署應付臺北市政府辦理西元 2017 臺北世界大學運動會籌辦計畫等補助款；環境保護署應付地方政府辦理水體環境水質改善及經營管理、建構寧適家園計畫等補助款。

5. 「暫收款」科目 7 億 9,899 萬餘元，主要係最高法院檢察署及臺灣臺北地方法院檢察署暫收因判決尚未確定，已繳納之犯罪所得款項；財政部國有財產署及所屬代處理軍用財產、代售房地價款及溢繳之租金收入等款項。

6. 「預收款」科目 33 億 1,030 萬餘元，主要係公平交易委員會預收違反公平交易相關法規且判決尚未確定之案件，義務人預先繳納之罰鍰；財政部國庫署預收菸酒製造業及進口業者許可費；環境保護署預收判決尚未確定之廠商違約金。

7. 「預收其他基金款」科目 2 億 7,760 萬餘元，主要係國防部所屬預收國軍生產及服務作業基金年度賸餘納庫款；財政部預收臺灣菸酒股份有限公司股息紅利繳庫數，及交通部預收臺灣港務股份有限公司營業盈餘繳庫數。

8. 「存入保證金」科目 338 億 9,027 萬餘元，主要係財政部關務署及所屬收自廠商繳納之押放貨物保證金、罰鍰保證金等；交通部收自廠商繳納之履約、保固保證金，及臺灣臺北地方法院收自具保人繳納之刑事保證金等款項。

9. 「應付代收款」科目 384 億 8,037 萬餘元，主要係交通部、交通部公路總局及所屬、內政部營建署及所屬代辦各項工程款。

10. 「應付保管款」科目 3,087 億 7,153 萬餘元，主要係財政部國庫署推動國庫撥補特種基金納入集中支付之款項，及中央統籌分配稅款等國庫保管款；財政部臺北國稅局、北區國稅局及所屬抵繳實物應分配予地方政府之款項等。

11. 「其他流動負債」科目 771 億 3,627 萬餘元，主要係財政部臺北國稅局、北區國稅局及所屬、中區國稅局及所屬等應收稅（帳）款遞延於以後各期認列之收入。

（三）淨資產類：表達資產減除負債後餘額之「淨資產」科目 535 億 4,161 萬餘元。

茲將本年度資產、負債、淨資產各科目明細情形，詳列如下表：

中 央 政 府 總 決 算 平 衡 表

中華民國105年12月31日

單位：新臺幣元

科 目	金 額	%	科 目	金 額	%
資 產	820,875,946,159.92	100.00	負 債	767,334,334,265.41	93.48
現 金	142,491,365,190.77	17.36	短 期 債 務	142,696,422,150.00	17.38
應 收 款 項	426,186,416,592.07	51.92	應 付 款 項	158,173,010,092.00	19.27
應 收 其 他 基 金 款	6,456,735,246.98	0.79	應 付 其 他 基 金 款	490,097,723.00	0.06
應 收 其 他 政 府 款	295,674,434.00	0.04	應 付 其 他 政 府 款	3,309,432,288.00	0.40
存 貨	268,272,072.21	0.03	暫 收 款	798,993,713.00	0.10
暫 付 款	6,472,843,868.00	0.79	預 收 款	3,310,300,969.00	0.40
預 付 款	18,851,365,230.00	2.30	預 收 其 他 基 金 款	277,609,218.16	0.03
預 付 其 他 基 金 款	52,523,726,859.00	6.40	存 入 保 證 金	33,890,276,171.00	4.13
預 付 其 他 政 府 款	14,270,103,979.00	1.74	應 付 代 收 款	38,480,376,821.94	4.69
存 出 保 證 金	723,127,151.89	0.09	應 付 保 管 款	308,771,537,301.31	37.61
其 他 流 動 資 產	152,336,315,536.00	18.56	其 他 流 動 負 債	77,136,277,818.00	9.40
			淨 資 產	53,541,611,894.51	6.52
合 計	820,875,946,159.92	100.00	合 計	820,875,946,159.92	100.00

註：1. 依中央政府總決算平衡表備註：表列應收款項金額，包括以前年度釋股預算保留數 212,434,181,000 元，如按各該事業民國 105 年 12 月 31 日之淨值或市價核算計 134,326,104,000 元。另附屬單位決算部分，依公營事業移轉民營條例第 15 條規定，公營事業移轉民營，政府所得資金得撥入特種基金，行政院公營事業民營化基金之釋股預算保留數截至民國 105 年底尚有 63,303,387,000 元待執行，如按各事業民國 105 年 12 月 31 日之淨值或股票市價核算計 58,078,227,000 元。

2. 本年度首度實施「中央政府普通公務單位會計制度之一致規定」，本表僅表達民國 105 年 12 月 31 日金額。

3. 依中央政府普通公務單位會計制度之一致規定總說明六：預算數、分配數及契約保留等預算控制相關科目，不列入平衡表表達。

本年度中央政府總決算經本部審核結果，經修正淨增列歲入決算實現及應收數 101,070,054 元 55 分、減列歲出決算實現數 3,602,600,228 元，決算審核修正後之資產總額為 8,244 億 9,256 萬餘元，負債總額為 7,672 億 4,728 萬餘元，淨資產為 572 億 4,528 萬餘元。有關修正增減情形，請參閱中央政府總決算審核報告（附冊一總決算部分）丙、附表一肆、總決算平衡表。

二、資本資產表

本年度中央政府總決算所附資本資產表，計列長期投資 5 兆 9,113 億 3,358 萬餘元、固定資產 4 兆 9,805 億 7,261 萬餘元、無形資產 328 億 4,010 萬餘元、其他資本資產 71 億 8,188 萬餘元，資本資產總額 10 兆 9,319 億 2,818 萬餘元。茲按「長期投資」及「固定、遞耗、無形、其他資本資產」等 2 個部分，分述如次：

（一） 長期投資部分

行政院原編中央政府總決算所附資本資產表科目明細表-長期投資列本年度期末投資成本共計 2 兆 8,437 億 2,881 萬餘元，評價調整 3 兆 676 億 476 萬餘元，合計 5 兆 9,113 億 3,358 萬餘元，包含採權益法之股權投資 3 兆 5,506 億 1,804 萬餘元、非採權益法之股權投資 48 億 6,626 萬餘元及其他長期投資 2 兆 3,558 億 4,927 萬餘元等 3 部分，茲依科目別分述如次：

1. 採權益法之股權投資部分

行政院原編中央政府總決算所附資本資產表科目明細表-長期投資列有採權益法之股權投資 3 兆 5,506 億 1,804 萬餘元，包含中央政府直接投資之附屬單位預算（國營事業）與民營企業等 2 部分，其中中央政府本年度期末投資國營事業之成本為 1 兆 2,203 億 4,955 萬餘元，評價調整 1 兆 9,751 億 2,295 萬餘元，合計 3 兆 1,954 億 7,250 萬餘元；投資民營企業之成本為 992 億 4,576 萬餘元，評價調整 2,558 億 9,976 萬餘元，合計 3,551 億 4,553 萬餘元。茲就本年度中央政府投資國營事業及民營企業之成本增減情形分述如次：

（1） 國營事業

本年度期末中央政府直接投資之附屬單位預算（國營事業）計有 19 個單位，較上年度期末 20 個單位減少 1 個單位，係高雄硫酸銹股份有限公司已於民國 105 年 1 月 15 日清算完結所致。行政院原編中央政府總決算列國營事業期末投資成本合計 1 兆 2,203 億 4,955 萬餘元，較上年度期末投資成本 1 兆 2,114 億 2,955 萬餘元，淨增加 89 億 1,999 萬餘元，其增減情形如次：

A. 財政部主管

臺灣土地銀行股份有限公司：本年度期末投資成本 589 億 4,907 萬餘元，較上年度期末投資成本 581 億元，增加 8 億 4,907 萬餘元，係盈餘轉增資。

B. 經濟部主管

(A) **台灣糖業股份有限公司**：本年度期末投資成本 470 億 2,257 萬餘元，較上年度期末投資成本 485 億 5,293 萬餘元，減少 15 億 3,036 萬餘元，係配合中央政府普通公務單位會計制度之一致規定施行，本年度未併計代管中央銀行之持股。

(B) **高雄硫酸銹股份有限公司**：上年度期末投資成本 2 億 6,868 萬餘元，本年度如數減少，係該公司已於民國 105 年 1 月 15 日清算完結，累積虧損與資本全數沖銷。

C. 交通部主管

(A) **中華郵政股份有限公司**：本年度期末投資成本 673 億 1,100 萬元，較上年度期末投資成本 650 億元，增加 23 億 1,100 萬元，係公積轉增資。

(B) **臺灣鐵路管理局**：本年度期末投資成本 1,624 億 9,305 萬餘元，較上年度期末投資成本 1,557 億 409 萬餘元，增加 67 億 8,895 萬餘元，係交通部增資。

(C) **桃園國際機場股份有限公司**：本年度期末投資成本 238 億 5,046 萬餘元，較上年度期末投資成本 230 億 8,046 萬餘元，增加 7 億 7,000 萬元，係交通部增資。

D. 金融監督管理委員會主管

中央存款保險股份有限公司：本年度期末投資成本 50 億 9,527 萬餘元，較上年度期末投資成本 50 億 9,526 萬餘元，增加 6,200 元，係投資金額原以面額入帳，本年度補正短列之投資金額。

(2) 民營企業及其他

本年度期末中央政府各機關直接投資之民營企業計有 24 個單位，與上年度期末單位數相同。行政院原編中央政府總決算列民營企業期末投資成本合計 992 億 4,576 萬餘元，較上年度期末投資成本 995 億 4,626 萬餘元，淨減少 3 億 50 萬餘元，其增減情形如次：

A. 經濟部主管

漢翔航空工業股份有限公司：本年度期末投資成本 36 億 3,979 萬餘元，較上年度期末投資成本 39 億 3,740 萬餘元，減少 2 億 9,761 萬餘元，係員工認購公股。

B. 財政部主管

中央再保險股份有限公司：本年度期末投資成本 10 億 9,485 萬餘元，較上年度期末投資成本 10 億 9,775 萬餘元，減少 289 萬餘元，係辦理釋股。

C. 交通部主管

台灣航業股份有限公司：本年度期末投資成本 6 億 511 萬餘元，較上年度期末投資成本 6 億 510 萬餘元，增加 1,400 元，係更正短列臺灣汽車客運股份有限公司捐贈股票之成本。

茲將中央政府長期投資-採權益法之股權投資部分編列明細表如下：

資本資產表科目明細表-長期投資

中華民國 105 年 12 月 31 日

1. 採權益法之股權投資部分

單位：新臺幣千元

投資事業名稱	投資成本及評價 調整合計數	評價調整	資 成 本		增 減 數
			105 年 12 月 31 日	104 年 12 月 31 日	
總 計	3,550,618,041	2,231,022,726	1,319,595,314	1,310,975,825	8,619,489
國 營 事 業	3,195,472,509	1,975,122,958	1,220,349,551	1,211,429,558	8,919,992
行 政 院 主 管	972,900,721	892,900,721	80,000,000	80,000,000	—
中 央 銀 行	972,900,721	892,900,721	80,000,000	80,000,000	—
財 政 部 主 管	500,998,457	307,534,382	193,464,074	192,614,999	849,075
臺灣金融控股股份有限公司	272,960,848	182,960,848	90,000,000	90,000,000	—
臺灣土地銀行股份有限公司	134,737,390	75,788,315	58,949,075	58,100,000	849,075
財 政 部 印 刷 廠	965,161	305,161	660,000	660,000	—
臺灣菸酒股份有限公司	92,335,057	48,480,057	43,854,999	43,854,999	—
經 濟 部 主 管	1,038,890,744	430,182,511	608,708,232	610,507,280	- 1,799,047
台灣糖業股份有限公司	384,129,520	337,106,946	47,022,573	48,552,937	- 1,530,363
台灣中油股份有限公司	221,775,398	91,675,398	130,100,000	130,100,000	—
台灣電力股份有限公司	276,999,810	- 33,325,854	310,325,665	310,325,665	—
台灣自來水股份有限公司	153,793,794	37,900,723	115,893,071	115,893,071	—
臺灣中興紙業股份有限公司	—	- 2,346,923	2,346,923	2,346,923	—
高雄硫酸銹股份有限公司	—	—	—	268,684	- 268,684
臺灣省農工企業股份有限公司	2,192,219	- 827,780	3,020,000	3,020,000	—
交 通 部 主 管	676,970,532	347,983,717	328,986,814	319,116,855	9,869,958
中華郵政股份有限公司	155,305,273	87,994,273	67,311,000	65,000,000	2,311,000
交通部臺灣鐵路管理局	397,186,248	234,693,197	162,493,051	155,704,092	6,788,958
臺灣港務股份有限公司	89,998,568	24,998,568	65,000,000	65,000,000	—
桃園國際機場股份有限公司	33,365,291	9,514,828	23,850,463	23,080,463	770,000
臺灣汽車客運股份有限公司	1,115,148	- 9,217,151	10,332,300	10,332,300	—
文 化 部 主 管	—	- 588,614	588,614	588,614	—
臺灣電影文化事業股份有限公司	—	- 588,614	588,614	588,614	—
金融監督管理委員會主管	5,712,053	616,778	5,095,275	5,095,269	6
中央存款保險股份有限公司	5,712,053	616,778	5,095,275	5,095,269	6
國軍退除役官兵輔導委員會主管	—	- 3,506,539	3,506,539	3,506,539	—
榮民工程股份有限公司	—	- 3,506,539	3,506,539	3,506,539	—

資本資產表科目明細表-長期投資

中華民國 105 年 12 月 31 日

1. 採權益法之股權投資部分 (續)

單位：新臺幣千元

投資事業名稱	投資成本及評價 調整合計數	評價調整	資 成 本		
			105 年 12 月 31 日	104 年 12 月 31 日	增 減 數
民 營 企 業 及 其 他	355,145,531	255,899,768	99,245,763	99,546,266	- 300,503
行 政 院 主 管	—	- 1,646	1,646	1,646	—
APH SYNDICATE (SINGAPORE) PTE. LTD.	—	- 1,646	1,646	1,646	—
經 濟 部 主 管	72,613,657	51,785,329	20,828,328	21,125,940	- 297,612
漢翔航空工業股份有限公司	4,950,665	1,310,870	3,639,794	3,937,407	- 297,612
唐榮鐵工廠股份有限公司	702,082	297,319	404,762	404,762	—
中國鋼鐵股份有限公司	60,513,580	46,637,746	13,875,833	13,875,833	—
臺鹽實業股份有限公司	2,329,227	1,634,240	694,986	694,986	—
台灣國際造船股份有限公司	4,118,102	1,905,151	2,212,950	2,212,950	—
財 政 部 主 管	121,171,608	76,653,020	44,518,588	44,521,480	- 2,892
兆豐金融控股股份有限公司	24,542,861	15,589,898	8,952,962	8,952,962	—
關貿網路股份有限公司	731,924	209,011	522,913	522,913	—
第一金融控股股份有限公司	22,030,126	14,188,466	7,841,660	7,841,660	—
華南金融控股股份有限公司	2,702,496	1,901,617	800,878	800,878	—
彰化商業銀行股份有限公司	16,757,728	9,576,617	7,181,110	7,181,110	—
臺灣中小企業銀行股份有限公司	1,564,183	285,435	1,278,748	1,278,748	—
中央再保險股份有限公司	2,101,125	1,006,267	1,094,858	1,097,750	- 2,892
合作金庫金融控股股份有限公司	50,741,162	33,895,706	16,845,455	16,845,455	—
外 交 部 主 管	437,673	45,638	392,035	392,035	—
松鶴國際企業公司	424,721	46,721	378,000	378,000	—
巴拉圭孔子文教中心	12,952	- 1,082	14,035	14,035	—
教 育 部 主 管	8,372	8,372	0	0	—
廣 邑 公 司	8,372	8,372	0	0	—
交 通 部 主 管	137,120,972	118,569,798	18,551,173	18,551,172	1
中華電信股份有限公司	128,707,381	116,083,707	12,623,674	12,623,674	—
陽明海運股份有限公司	5,175,747	168,358	5,007,388	5,007,388	—
桃園航勤股份有限公司	667,987	352,987	315,000	315,000	—
台灣航業股份有限公司	2,569,855	1,964,744	605,111	605,109	1

資本資產表科目明細表-長期投資

中華民國 105 年 12 月 31 日

1. 採權益法之股權投資部分（續）

單位：新臺幣千元

投資事業名稱	投資成本及評價 調整合計數	評價調整	投資成本		
			105 年 12 月 31 日	104 年 12 月 31 日	增減數
農業委員會主管	23,793,245	8,839,254	14,953,991	14,953,991	—
臺北農產運銷股份有限公司	95,324	52,124	43,200	43,200	—
台灣肥料股份有限公司	12,259,651	11,148,859	1,110,791	1,110,791	—
全國農業金庫股份有限公司	11,438,269	- 2,361,730	13,800,000	13,800,000	—

註：1. 本表「評價調整」欄所列中央政府各機關投資國營事業及民營企業依投資比率認列業主權益之調整數。

2. 本表經濟部投資台灣糖業股份有限公司之數據，未涵括國安基金分別於民國 98 年 12 月 30 日及 99 年 12 月 15 日繳還原國庫用以填補該基金短絀之該公司股票 74 億 1,473 萬餘元及 3 億 5,304 萬餘元，又因該公司辦理減資，持有股票變更為 53 億 3,860 萬餘元及 2 億 5,419 萬餘元，暨投資台灣電力股份有限公司之數據，未涵括民眾抵繳稅款之該公司股票 8 萬餘元。該等股票均係列入財政部平衡表「其他流動資產」科目中。

3. 本表上年度期末投資成本金額 1 兆 3,109 億 7,582 萬餘元，未涵括民國 104 年度政府投資目錄原列財政部投資之中國輸出入銀行 120 億元，依「國有財產總目錄維持表達政府對中國輸出入銀行投資額之妥適性」會議決議，改以權利列入國有財產目錄，爰配合列入財政部資本資產表「無形資產」科目，以及原列交通部投資之台灣高速鐵路股份有限公司 242 億元，係因實際出資者為其主管項下之高速鐵路相關建設基金，爰對該公司投資數額列於交通作業基金之「長期投資」科目表達；另揭露行政院投資之 APH SYNDICATE (SINGAPORE) PTE. LTD. 164 萬餘元，外交部投資之松鶴國際企業公司 3 億 7,800 萬元、巴拉圭孔子文教中心 1,403 萬餘元，及教育部投資之廣邑公司 8 元等，原列於機關國有財產目錄之有價證券，爰配合列入行政院等機關資本資產表「採權益法之股權投資」科目。

4. 核定保留釋股數經濟部主管之台灣中油股份有限公司為 71 億 8,000 萬股，占中央政府持股比率 55.19%；台灣電力股份有限公司為 49 億 5,000 萬股，占中央政府持股比率 15.95%；中國鋼鐵股份有限公司為 2 億 5,134 萬餘股，占中央政府持股比率 7.97%；臺鹽實業股份有限公司為 7,776 萬餘股，占中央政府持股比率 100%。財政部主管之臺灣菸酒股份有限公司為 7 億 3,500 萬股，占中央政府持股比率 16.76%；中央再保險股份有限公司為 1 億 1,011 萬餘股，占中央政府持股比率 88.52%。

2. 非採權益法之股權投資部分

行政院原編中央政府總決算所附資本資產表科目明細表-長期投資列有非採權益法之股權投資 48 億 6,626 萬餘元，係中央政府各機關直接投資民營企業之成本，本年度期末計有 5 個單位，與上年度期末單位數相同。行政院原編中央政府總決算列民營企業期末投資成本合計 48 億 6,626 萬餘元，較上年度期末投資成本 47 億 7,535 萬餘元，增加 9,090 萬餘元。茲就本年度中央政府投資民營企業之成本增減情形分述如次：

財政部主管

中美洲銀行：本年度期末投資成本 12 億 9,436 萬餘元，較上年度期末投資成本 12 億 346 萬餘元，增加 9,090 萬餘元，係本年度增加投資。

茲將中央政府長期投資-非採權益法之股權投資部分編列明細表如下：

資本資產表科目明細表-長期投資

中華民國 105 年 12 月 31 日

2. 非採權益法之股權投資部分

單位：新臺幣千元

投資事業名稱	投資成本及評價 調整合計數	評價調整	投資成本		
			105 年 12 月 31 日	104 年 12 月 31 日	增減數
民營企業及其他	4,866,264	—	4,866,264	4,775,359	90,905
經濟部主管	89,000	—	89,000	89,000	—

資本資產表科目明細表-長期投資

中華民國 105 年 12 月 31 日

2. 非採權益法之股權投資部分（續）

單位：新臺幣千元

投資事業名稱	投資成本及評價 調整合計數	評價調整	投資成本		
			105 年 12 月 31 日	104 年 12 月 31 日	增減數
華擎機械工業股份有限公司	89,000	—	89,000	89,000	—
財政部主管	3,577,264	—	3,577,264	3,486,359	90,905
中 美 洲 銀 行	1,294,367	—	1,294,367	1,203,462	90,905
亞 洲 開 發 銀 行	2,270,758	—	2,270,758	2,270,758	—
臺灣工礦股份有限公司	12,138	—	12,138	12,138	—
交通部主管	1,200,000	—	1,200,000	1,200,000	—
臺北大眾捷運股份有限公司	1,200,000	—	1,200,000	1,200,000	—

3. 其他長期投資部分

行政院原編中央政府總決算所附資本資產表科目明細表-長期投資列有其他長期投資 2 兆 3,558 億 4,927 萬餘元，包含中央政府投資作業基金及民營企業等 2 部分，其中中央政府本年度期末投資作業基金之成本為 1 兆 5,191 億 6,723 萬餘元，評價調整 8,223 億 6,833 萬餘元，合計 2 兆 3,415 億 3,557 萬餘元；投資民營企業之成本為 1 億元，評價調整 142 億 1,370 萬餘元，合計 143 億 1,370 萬餘元。茲就本年度中央政府投資作業基金及民營企業之成本增減情形分述如次：

（1） 作業基金

本年度期末中央政府經管之作業基金計有 79 個單位，較上年度期末 80 個單位減少 1 個單位，係將中央都市更新基金併入營建建設基金所致。行政院原編中央政府總決算列作業基金期末投資成本合計 1 兆 5,191 億 6,723 萬餘元，較上年度期末投資成本 1 兆 5,097 億 5,482 萬餘元，淨增加 94 億 1,240 萬餘元，其增減情形如次：

A. 行政院主管

原住民族綜合發展基金：本年度期末投資成本 100 億 564 萬餘元，較上年度期末投資成本 97 億 7,818 萬餘元，增加 2 億 2,746 萬餘元，係國庫撥款數。

B. 內政部主管

營建建設基金：本年度期末投資成本 641 億 7,366 萬餘元，較上年度期末投資成本 711 億 7,366 萬餘元（中央都市更新基金於本年度併入營建建設基金，爰上年度期末投資成本包含中央政府投資中央都市更新基金之成本 10 億 9,999 萬餘元），減少 70 億元，係繳回國庫而折減基金。

C. 財政部主管

國有財產開發基金：本年度期末投資成本 44 億 7,017 萬餘元，較上年度期末投資成本 45 億 33 萬餘元，減少 3,015 萬餘元，係移撥固定資產而折減基金。

D. 教育部主管

(A) **國立大學校院校務基金（彙總）**：本年度期末投資成本 1,748 億 3,771 萬餘元，較上年度期末投資成本 1,655 億 844 萬餘元，增加 93 億 2,926 萬餘元，係國庫撥款數。

(B) **國立成功大學附設醫院作業基金**：本年度期末投資成本 90 億 8,070 萬餘元，較上年度期末投資成本 89 億 7,122 萬餘元，增加 1 億 948 萬元，係國庫撥款數。

(C) **國立陽明大學附設醫院作業基金**：本年度期末投資成本 27 億 4,379 萬餘元，較上年度期末投資成本 27 億 2,579 萬餘元，增加 1,800 萬元，係國庫撥款數。

(D) **國立社教機構作業基金**：本年度期末投資成本 33 億 281 萬餘元，較上年度期末投資成本 29 億 3,393 萬餘元，增加 3 億 6,887 萬餘元，係國庫撥款數。

(E) **國立高級中等學校校務基金**：本年度期末投資成本 196 億 5,781 萬餘元，較上年度期末投資成本 164 億 4,110 萬餘元，增加 32 億 1,670 萬餘元，係國庫撥款數。

E. 經濟部主管

水資源作業基金：本年度期末投資成本 507 億 6,371 萬餘元，較上年度期末投資成本 494 億 9,411 萬餘元，增加 12 億 6,959 萬餘元，係國庫撥款數 12 億 5,042 萬餘元及代管資產作價撥充基金 1,916 萬餘元。

F. 交通部主管

交通作業基金：本年度期末投資成本 7,249 億 5,528 萬餘元，較上年度期末投資成本 7,249 億 5,885 萬餘元，減少 356 萬餘元，係移撥固定資產而折減基金。

G. 農業委員會主管

農業作業基金：本年度期末投資成本 3 億 6,552 萬餘元，較上年度期末投資成本 7,184 萬餘元，增加 2 億 9,368 萬餘元，係國庫撥款數。

H. 衛生福利部主管

國立臺灣大學附設醫院作業基金：本基金投資單位為教育部及衛生福利部等 2 機關，其中教育部本年度期末投資成本為 347 億 6,412 萬餘元，與上年度相同；衛生福利部本年度期末投資成本 7 億 70 萬餘元，全數係本年度國庫撥款數。

I. 文化部主管

國立文化機構作業基金：本年度期末投資成本 24 億 7,879 萬餘元，較上年度期末投資成本 22 億 2,794 萬餘元，增加 2 億 5,084 萬餘元，係國庫撥款數。

J. 科技部主管

科學工業園區管理局作業基金：本年度期末投資成本 841 億 452 萬餘元，較上年度期末投資成本 834 億 4,301 萬餘元，增加 6 億 6,151 萬餘元，係國庫撥款數。

(2) 民營企業及其他

經濟部主管

耀華玻璃股份有限公司管理委員會：本年度期末投資成本 1 億元，與上年度相同。

茲將中央政府長期投資-其他長期投資部分編列明細表如下：

資本資產表科目明細表-長期投資

中華民國 105 年 12 月 31 日

3. 其他長期投資部分

單位：新臺幣千元

投資事業名稱	投資成本及評價 調整合計數	評價調整	投資成本		
			105 年 12 月 31 日	104 年 12 月 31 日	增減數
總計	2,355,849,274	836,582,042	1,519,267,232	1,509,854,826	9,412,405
作業基金	2,341,535,570	822,368,338	1,519,167,232	1,509,754,826	9,412,405
行政院主管	473,308,722	373,474,365	99,834,356	99,606,888	227,468
行政院國家發展基金	459,420,818	370,436,894	88,983,924	88,983,924	—
故宮文物藝術發展基金	2,117,093	1,272,309	844,783	844,783	—
原住民族綜合發展基金	11,770,810	1,765,161	10,005,648	9,778,180	227,468
考試院主管	278,371	151,167	127,203	127,203	—
考選業務基金	278,371	151,167	127,203	127,203	—
內政部主管	66,645,940	2,472,278	64,173,661	71,173,661	- 7,000,000
營建建設基金	66,645,940	2,472,278	64,173,661	71,173,661	- 7,000,000
國防部主管	42,642,807	- 51,244,308	93,887,116	93,887,116	—
國軍生產及服務作業基金	42,642,807	9,359,248	33,283,559	33,283,559	—
國軍老舊眷村改建基金	—	- 60,603,557	60,603,557	60,603,557	—
財政部主管	45,955,481	15,656,357	30,299,123	30,329,280	- 30,157
地方建設基金	25,828,946	—	25,828,946	25,828,946	—
國有財產開發基金	20,126,534	15,656,357	4,470,176	4,500,334	- 30,157
教育部主管	351,619,136	107,232,170	244,386,966	231,344,643	13,042,323
國立大學校院校務基金（彙總）	246,661,946	71,824,229	174,837,716	165,508,448	9,329,268
國立臺灣大學附設醫院作業基金	49,205,837	14,441,711	34,764,126	34,764,126	—
國立成功大學附設醫院作業基金	12,335,275	3,254,570	9,080,705	8,971,225	109,480
國立陽明大學附設醫院作業基金	3,475,550	731,752	2,743,797	2,725,797	18,000
國立社教機構作業基金	6,739,739	3,436,929	3,302,810	2,933,937	368,872
國立高級中等學校校務基金	33,200,787	13,542,976	19,657,810	16,441,108	3,216,702
法務部主管	4,135,455	24,151	4,111,303	4,111,303	—
法務部矯正機關作業基金	4,135,455	24,151	4,111,303	4,111,303	—
經濟部主管	210,971,493	117,234,069	93,737,423	92,467,827	1,269,596
經濟作業基金	151,831,669	108,857,956	42,973,713	42,973,713	—
水資源作業基金	59,139,824	8,376,113	50,763,710	49,494,114	1,269,596
交通部主管	909,358,651	184,403,370	724,955,281	724,958,850	- 3,569
交通作業基金	909,358,651	184,403,370	724,955,281	724,958,850	- 3,569
勞動部主管	5,208	4,583	625	625	—
勞工保險局作業基金	5,208	4,583	625	625	—

資本資產表科目明細表-長期投資

中華民國 105 年 12 月 31 日

3. 其他長期投資部分 (續)

單位：新臺幣千元

投資事業名稱	投資成本及評價 調整合計數	評價調整	投資成本		
			105 年 12 月 31 日	104 年 12 月 31 日	增減數
農業委員會主管	2,088,943	1,723,416	365,526	71,842	293,684
農業作業基金	2,088,943	1,723,416	365,526	71,842	293,684
衛生福利部主管	38,837,188	21,899,270	16,937,918	16,237,216	700,702
醫療藥品基金	36,256,708	20,229,422	16,027,286	16,027,286	—
管制藥品製藥工廠作業基金	995,303	787,303	208,000	208,000	—
全民健康保險基金	517,123	516,193	930	930	—
國民年金保險基金	367,350	366,350	1,000	1,000	—
國立臺灣大學附設醫院作業基金	700,702	—	700,702	—	700,702
文化部主管	3,157,197	678,402	2,478,794	2,227,949	250,844
國立文化機構作業基金	3,157,197	678,402	2,478,794	2,227,949	250,844
科技部主管	100,923,966	16,819,441	84,104,525	83,443,011	661,514
科學工業園區管理局作業基金	100,923,966	16,819,441	84,104,525	83,443,011	661,514
國軍退除役官兵輔導委員會主管	91,607,006	31,839,600	59,767,405	59,767,405	—
國軍退除役官兵安置基金	30,145,588	15,848,650	14,296,937	14,296,937	—
榮民醫療作業基金	61,461,418	15,990,950	45,470,468	45,470,468	—
民營企業及其他	14,313,704	14,213,704	100,000	100,000	—
經濟部主管	14,313,704	14,213,704	100,000	100,000	—
耀華玻璃股份有限公司管理委員會	14,313,704	14,213,704	100,000	100,000	—

註：1. 國立大學校院校務基金（彙總）含國立臺灣大學校務基金等 51 個基金單位。

2. 本表「評價調整」欄所列係中央政府各機關投資作業基金及民營企業依投資比率認列基金淨值（企業權益）之調整數。

3. 表列作業基金「投資成本及評價調整合計數」2 兆 3,415 億 3,557 萬餘元，與行政院編中央政府總決算附屬單位決算及綜計表（非營業部分）所附作業基金平衡綜計表之基金淨值 2 兆 3,138 億 1,852 萬餘元，差異 277 億 1,704 萬餘元，係國立大學校院校務基金（彙總）、國立臺灣大學附設醫院作業基金及國立高級中等學校校務基金，因教育部暨所屬國民及學前教育署、體育署及衛生福利部等單位之投資比率未達 20%，爰採成本法評價其長期投資，毋須依投資比率調整投資價值，暨國軍老舊眷村改建基金及交通作業基金項下之高速鐵路相關建設基金，民國 105 年底淨值均為負值，依政府會計準則公報第五號「政府長期股權投資之會計處理」規定，採權益法之長期投資，以使長期投資之帳面價值減少至零為限，致各該機關之長期投資數額與其投資之基金淨值有所差異。

4. 表列國立大學校院校務基金（彙總）及國立高級中等學校校務基金，本年度期末投資成本增加數分別為 93 億 2,926 萬餘元及 32 億 1,670 萬餘元，較行政院編中央政府總決算附屬單位決算及綜計表（非營業部分）所附「國庫撥補款明細表」所列各該基金之國庫撥款數 97 億 7,479 萬餘元及 33 億 243 萬餘元，減少 4 億 4,552 萬餘元及 8,573 萬餘元，主要係教育部暨所屬單位民國 104 年度於出納整理期間之撥款，基金於本年度認列基金數額所致。

5. 表列國立社教機構作業基金本年度期末投資成本增加數 3 億 6,887 萬餘元，較行政院編中央政府總決算附屬單位決算及綜計表（非營業部分）之「國庫撥補款明細表」所列國庫撥款數 3 億 5,944 萬餘元，增加 943 萬餘元，主要係教育部於民國 103 年度核定逐年補助國立海洋科技博物館辦理主題館區第二期新建工程款，因該工程尚未完工，基金未認列基金數額所致。

6. 本年度期末中央政府經營之債務基金、特別收入基金及資本計畫基金計有 26 個單位，行政院依固定項目分開原則，將各該基金之「基金」科目併同「長期負債」、「公積」等科目金額，與「長期投資」、「固定資產」、「無形資產」等科目金額沖轉，差額移列「基金餘額」科目，爰未列入資本資產表。

本年度中央政府總決算所附資本資產表科目明細表-長期投資，計列期末投資成本共計 2 兆 8,437 億 2,881 萬餘元，評價調整 3 兆 676 億 476 萬餘元，合計 5 兆 9,113 億 3,358 萬餘元，經本部修正減列國立大學校院校務基金（彙整）投資成本 7,059 元，修正後投資成本應為 2 兆 8,437 億 2,880 萬餘元，並配合本部審核本年度附屬單位決算及綜計表（營業及非營業部分）結果，調整後之評價調整為 3 兆 701 億 798 萬餘元，合計 5 兆 9,138 億 3,679 萬餘元。

（二） 固定、遞耗、無形、其他資本資產部分

本年度中央政府總決算資本資產表，計列固定資產 4 兆 9,805 億 7,261 萬餘元、無形資產 328 億 4,010 萬餘元、其他資本資產 71 億 8,188 萬餘元。固定資產部分，包括土地、土地改良物、房屋建築及設備、機械及設備、交通及運輸設備、雜項設備、租賃權益改良、收藏品及傳承資產、購建中固定資產，主要係財政部國有財產署經管之國有非公用土地、交通部公路總局及所屬經管之國有公用土地及土地改良物，暨行政院農業委員會林務局經管之國有林地等；無形資產部分，主要係經濟部國際貿易局辦理「國家會展中心（南港展覽館擴建）興建計畫」所取得之地上權，及各機關經管之電腦軟體等；其他資本資產部分，主要係財政部國有財產署接管各機關移撥之股票等。

上開列數經扣除機關自行列管，未納列財產目錄部分，暨加計抵繳收入實物及基金委託代處分等財產，爰本年度中央政府總決算財產目錄，計列國有財產總值 9 兆 4,232 億 6,870 萬餘元（其中珍貴財產總值 1,778 億 4,858 萬餘元），分為公用財產、非公用財產 2 類；公用財產又分為公務用、公共用及事業用財產等 3 部分。該目錄經予書面審核，並派員就地抽查，除有關國有財產業務之重要審核意見，已於本年度中央政府總決算審核報告「乙、決算審核結果」、「拾、財政部主管」項下揭露外，茲將財產目錄之內容，分述如次：

1. 公用財產

本年度總決算財產目錄列公用財產總值 8 兆 4,736 億 2,435 萬餘元（其中珍貴財產總值 1,604 億 6,317 萬餘元），占國有財產總值約 89.92%，較上年度決算列數 8 兆 5,493 億 2,647 萬餘元，減少 757 億 211 萬餘元，約 0.89%。茲按公務用、公共用及事業用財產 3 部分，分述如次：

（1） 公務用財產

本年度總決算財產目錄列公務用財產總值 4 兆 4,101 億 6,420 萬餘元（其中珍貴財產總值 1,171 億 5,778 萬餘元），占國有財產總值約 46.80%，較上年度決算列數 4 兆 6,217 億 5,423 萬餘元，減少 2,115 億 9,003 萬餘元，約 4.58%，主要係各機關自本年度起實施中央政府普通公務單位會計制度之一致規定，辦理提列財產折舊。

（2） 公共用財產

本年度總決算財產目錄列公共用財產總值 2 兆 324 億 1,960 萬餘元（其中珍貴財產總值 20 億 271 萬餘元），占國有財產總值 21.57%，較上年度決算列數 2 兆 2,399 億 5,435 萬餘元，減少 2,075 億 3,475 萬餘元，約 9.27%，主要係各機關自本年度起實施中央政府普通公務單位會計制度之一致規定，辦理提列財產折舊。

（3） 事業用財產

本年度總決算財產目錄列事業用財產總值 2 兆 310 億 4,055 萬餘元（其中珍貴財產總值 413 億 267 萬餘元），占國有財產總值 21.55%，較上年度決算列數 1 兆 6,876 億 1,788 萬餘元，增加 3,434 億 2,266 萬餘元，約 20.35%，主要係各機關自本年度起實施中央政府普通公務單位會計制度之一致規定，其

採權益法之股權投資，原依投資成本計列有價證券總值，改以加計權益後之總額認列。

2. 非公用財產

本年度總決算財產目錄列非公用財產總值 9,496 億 4,434 萬餘元(其中珍貴財產總值 173 億 8,541 萬餘元)，占國有財產總值 10.08%，較上年度決算列數 7,714 億 5,795 萬餘元，增加 1,781 億 8,639 萬餘元，約 23.10%，主要係財政部國有財產署經管國有非公用土地之公告地價調整。

附：中央政府投資民營事業效益之調查

依據審計法第 79 條：「審計機關對於公私合營之事業，及受公款補助之私人團體應行審計事務，得參照本法之規定執行之。」及審計法施行細則第 77 條：「審計機關對於公私合營事業，除本法第 47 條第 2 及第 3 兩款已有規定者外，其政府資本額在 50% 以下者，及受公款補助之私人團體，應行審計事務，得參照本法規定，另訂審核辦法。」規定，審計部訂定「審計機關審核公私合營事業辦法」，歷年來本部對政府投資民營事業均依上開辦法及行政院訂頒「中央政府特種基金參加民營事業投資管理要點」等規定辦理審核。

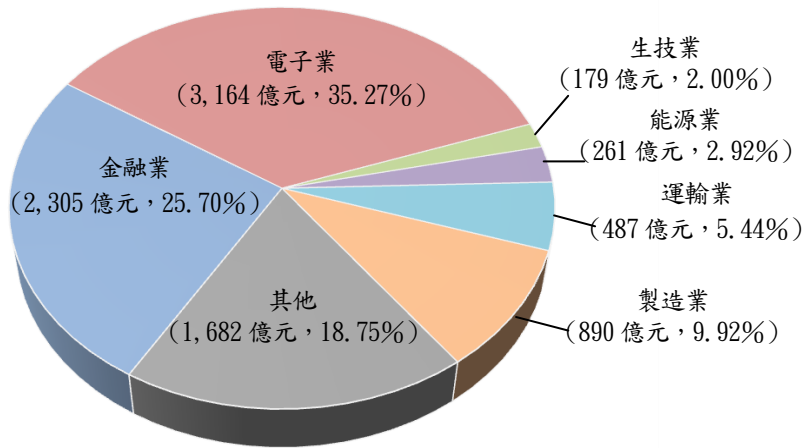
一、調查經過

本年度對中央政府(含所屬營業及非營業特種基金暨已結束事業，下同)投資民營事業之調查，係以各該單位依預算法之規定編有預算，或因事實需要，由各主管機關核准之投資民營事業為對象，至各單位基於理財目的，於集中市場零星購入，或因技術移轉及受贈企業之股票，則不在本項調查範圍內。調查方式，平時係依據各主管機關所彙送各民營事業最近年度財務報告書及對公股代表處理重大事項之核示資料等，予以書面審核，每年度並設計投資民營事業調查表，就各事業最近年度營業概況、參加投資機關、實際投資金額及股利分配情形等重要事項，於查核決算時一併查察。

二、調查結果

中央政府投資之民營事業，截至民國 105 年底，計有 158 家(因部分普通公務機關、營業基金、非營業特種基金，或已結束事業投資同一民營事業，重疊部分經予扣除，各主管別投資家數合計加總不等於中央政府總投資家數)，其中 156 家係以前年度投資，Gogoro Inc. 及宏越公司係本年度新增投資。期末實際總投資金額 8,971 億 7,883 萬餘元，合計持股面額為 3,366 億 1,786 萬餘元，占各該民營事業期末實收資本總額 2 兆 5,975 億 2,737 萬餘元之比率為 12.96%，其中以投資電子業金額 3,164 億 5,858 萬餘元最高，金融業金額 2,305 億 7,670 萬餘元次之(圖 1)。另依 158 家民營事業本年度財務報告資料統計，除屬代收代付性質，無盈虧，或已結束營業清算中，或法院裁定破產等 5 家外，餘獲有盈餘者 116 家，虧損者 37 家，決算本期淨利 5,942 億 435 萬餘元，獲配股利 508 億 1,149 萬餘元(含股票股利 66 億 1,369 萬餘元)，投資報酬率為 6.36%。茲就投資之民營事業，最近年度經營概況及股利分配情形，依主管別說明如下：

圖 1 中央政府投資民營事業各行業別期末投資情形圖



註：1. 資料時間：民國 105 年 12 月 31 日。
2. 資料來源：整理自各主管機關查填資料。

(一) 行政院主管

投資之民營事業計有財金資訊公司等 44 家，其中 43 家係以前年度投資，Gogoro Inc. 係本年度新增投資。期末實際投資金額為 3,765 億 5,893 萬餘元，本年度獲配股利 132 億 3,417 萬餘元（含股票股利 2 億 1,145 萬餘元），投資報酬率為 4.26%。茲按投資機關性質歸類如次：

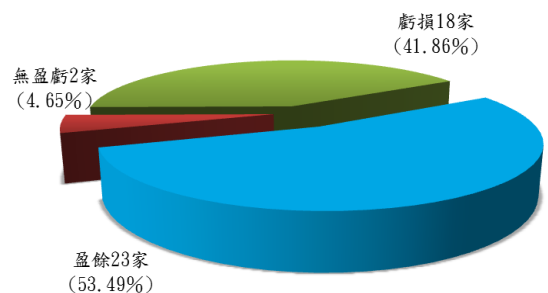
1. 行政院所屬營

業基金投資：投資之民營事業

僅以前年度投資之財金資訊公司 1 家，期末實際投資金額為 24 億 6,614 萬餘元，本年度獲配股利 5 億 4,079 萬餘元，投資報酬率為 21.93%，財金資訊公司本年度營運結果獲有盈餘。

2. 行政院所屬非營業特種基金投資：計有 43 家民營事業，其中 42 家係以前年度投資，Gogoro Inc. 係本年度新增投資。期末實際投資金額為 3,740 億 9,278 萬餘元，本年度獲配股利 126 億 9,338 萬餘元（含股票股利 2 億 1,145 萬餘元），投資報酬率為 4.12%。又各民營事業本年度營運結果，計有 18 家事業發生虧損，其中虧損占權益比率 50% 以上者有 Gogoro Inc. 1 家，主要係產品尚處研發階段所致；虧損占權益比率 10% 以上，未達 50% 者計有太景醫藥研發控股公司、普生公司、藥華醫藥公司、國光生物科技公司、聯亞生技開發公司、得藝國際媒體公司、利翔航太電子公司、永昕生物醫藥公司、台康生技公司、達輝光電公司等 10 家，主要係研發新藥尚未上市，或因市場競爭對手削價競爭，或客戶訂單減少營業收入隨減等所致；虧損占權益比率未達 10% 者計有太極影音科技公司、寶德能源科技公司、中裕新藥公司、晶心科技公司、一卡通票證公司、理想大地公司等 6 家，主要係客戶訂單減少營業收入隨減，或因颱風影響觀光收入，或尚屬建廠階段等所致；另緯華航太工業公司無資料可稽。又 Emivest Aerospace Corporation、保利鍊光電公司等 2 家，已結束營運清算中，無營收；其餘台灣積體電路製造公司等 23 家，則分別獲有盈餘（圖 2）。上述民營事業股利之分配，其中藥華醫藥公司等 24 家，因民國 104 年度營運發生虧損，或彌補以前年度虧損，或已結束營業辦理清算中，或本年度新增投資等，未配發股利；其餘利翔航太電子公司等 19 家則有配發股利。

圖 2 行政院所屬非營業特種基金投資民營事業 43 家營運績效概況圖



註：1. 資料時間：民國 105 年度。
2. 資料來源：整理自國家發展委員會查填資料。

(二) **財政部主管** 投資之民營事業計有兆豐金融控股公司等 35 家，均係以前年度投資。期末實際投資金額為 1,950 億 4,545 萬餘元，本年度獲配股利 146 億 6,830 萬餘元（含股票股利 60 億 4,555 萬餘元），投資報酬率為 7.73%。茲按投資機關性質歸類如次：

1. **財政部直接投資**：計有 11 家民營事業，期末實際投資金額為 1,247 億 4,887 萬餘元，本年度獲配股利 78 億 6,138 萬餘元（含股票股利 33 億 9,844 萬餘元），投資報酬率為 6.49%。又各民營事業本年度營運結果，均獲有盈餘。上述民營事業股利之分配，其中臺灣工礦公司等 3 家，因彌補以前年度虧損，或盈餘提列資本公積等，未配發股利；其餘兆豐金融控股公司等 8 家則有配發股利。

2. **財政部所屬營業基金投資**：計有 28 家民營事業，期末實際投資金額為 702 億 9,658 萬餘元，本年度獲配股利 68 億 691 萬餘元（含股票股利 26 億 4,711 萬餘元），投資報酬率為 9.93%。又各民營事業本年度營運結果，有臺灣行動支付公司 1 家發生虧損，虧損占權益之比率為 9.38%，主要係營運尚處業務拓展階段所致；其餘臺灣聯合銀行等 27 家，分別獲有盈餘。上述民營事業股利之分配，其中臺灣行動支付公司等 6 家，因民國 104 年度營運發生虧損，或彌補以前年度虧損，或盈餘保留暫不分配，未配發股利；其餘臺灣期貨交易所公司等 22 家則有配發股利。

(三) **教育部主管** 投資之民營事業僅該部所屬非營業特種基金以前年度投資之華南金融控股公司 1 家，期末實際投資金額為 6,779 萬餘元，本年度獲配股利 491 萬餘元（含股票股利 243 萬餘元），投資報酬率為 5.12%，華南金融控股公司本年度營運結果獲有盈餘。

(四) **經濟部主管** 投資之民營事業計有耀華玻璃公司管理委員會等 50 家，其中 49 家係以前年度投資，宏越公司係本年度新增投資。期末實際投資金額為 1,240 億 3,653 萬餘元，本年度獲配股利 46 億 6,220 萬餘元（含股票股利 5,824 萬餘元），投資報酬率為 4.73%。茲按投資機關性質歸類如次：

1. **經濟部直接投資**：計有 7 家民營事業，均係以前年度投資。期末實際投資金額為 870 億 1,636 萬餘元，本年度獲配股利 23 億 2,474 萬餘元，投資報酬率為 3.63%。又各民營事業本年度營運結果，有台灣國際造船公司 1 家發生虧損，虧損占權益之比率為 9.86%，主要係新臺幣升值及造船市場景氣低迷等所致；其餘漢翔航空工業公司等 6 家，分別獲有盈餘。上述民營事業股利之分配，其中耀華玻璃公司管理委員會等 3 家，因部分股東滯留大陸無法召集股東會，或民國 104 年度虧損，或彌補以前年度虧損等，未配發股利；其餘台灣國際造船公司等 4 家則有配發股利。

2. **經濟部所屬營業基金投資**：計有 38 家民營事業，其中 37 家係以前年度投資，宏越公司係本年度新增投資。期末實際投資金額為 364 億 809 萬餘元，本年度獲配股利 22 億 8,158 萬餘元（含股票股利 2,690 萬餘元），投資報酬率為 6.75%。又各民營事業本年度營運結果，計有 10 家事業發生虧損，其中虧損占權益比率 10% 以上，未達 50% 者計有太景醫藥研發控股公司、第四期生物科技發展基金、生物科技發展基金、台耀石化材料科技公司、中殼潤滑油公司、聯亞生技開發公司等 6 家，主要係配合污染整治，工廠暫停運轉，或投資發生損失，或工廠尚未營運商轉等所致；虧損占權益比率未達 10% 者計有台灣國際造船公司、依序司液化天然氣公司、曄揚公司、海外投資開發公司等 4 家，主要係新臺幣升值及造船市場景氣低迷、或尚處建廠階段，或認列匯兌損失等所致；另班卡拉礦業公司係代理股東開發及生產煤礦，屬代收代付性質，本身無損益；其餘華威天然氣航運公司

等 27 家，分別獲有盈餘（圖 3）。上述民營事業股利之分配，其中中殼潤滑油公司等 17 家，因民國 104 年度營運發生虧損，或盈餘保留暫不分配，或係本年度新增投資，或屬代收代付性質，本身無損益，未配發股利；其餘台灣國際造船公司等 21 家則有配發股利。

3. 經濟部所屬非營業特種基金投資：計有 6 家民營事業，均係以前年度投資。期末實際投資金額為 6 億 1,207 萬餘元，本年度獲配股利 5,587 萬餘元（含股票股利 3,133 萬餘元），投資報酬率為 9.07%。

又各民營事業本年度營運結果，計有台灣絲織開發公司、資鼎中小企業開發公司等 2 家發生虧損，虧損占權益之比率分別為 13.85%、3.45%，主要係污水廠營運量未達經濟規模，或處分投資損失所致；餘智玖創業投資公司等 4 家，分別獲有盈餘。上述民營事業股利之分配，其中台灣絲織開發公司等 4 家，因民國 104 年度營運發生虧損，或彌補以前年度虧損，或盈餘保留暫不分配等，未配發股利；其餘世正開發公司等 2 家則有配發股利。

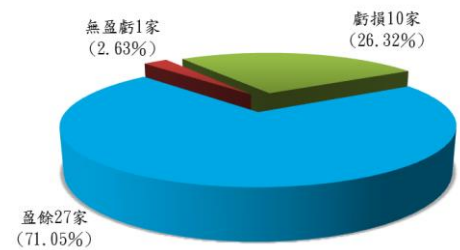
（五）交通部主管 投資之民營事業計有陽明海運公司等 11 家，均係以前年度投資。期末實際投資金額為 1,655 億 6,024 萬餘元，本年度獲配股利 167 億 6,977 萬餘元（含股票股利 66 萬餘元），投資報酬率為 9.69%。茲按投資機關性質歸類如次：

1. 交通部直接投資：計有 4 家民營事業，期末實際投資金額為 1,371 億 2,097 萬餘元，本年度獲配股利 151 億 5,368 萬餘元，投資報酬率為 10.48%。又各民營事業本年度營運結果，計有陽明海運公司、台灣航業公司等 2 家發生虧損，虧損占權益之比率分別為 62.03%、0.92%，主要係全球航運貨櫃、散裝貨輪供需失衡與運價持續走跌等所致；其餘中華電信公司等 2 家，分別獲有盈餘。上述民營事業股利之分配，其中陽明海運公司因民國 104 年度營運發生虧損未配發股利；其餘台灣航業公司等 3 家則有配發股利。

2. 交通部所屬營業基金投資：計有 6 家民營事業，期末實際投資金額為 42 億 3,927 萬元，本年度獲配股利 4,308 萬餘元（含股票股利 66 萬餘元），投資報酬率為 1.02%。又各民營事業本年度營運結果，計有臺灣港務國際物流公司、亞太電信公司、臺灣行動支付公司等 3 家發生虧損，虧損占權益之比率分別為 19.93%、13.64%、9.38%，主要係配合業務需要增加行銷費用，或國內行動支付業務尚屬推展階段，或因經濟景氣不佳，各倉周轉率不如預期等所致；其餘臺灣期貨交易所公司等 3 家，分別獲有盈餘。上述民營事業股利之分配，其中臺灣港務國際物流公司等 3 家，因民國 104 年度營運發生虧損，未配發股利；其餘臺灣期貨交易所公司等 3 家則有配發股利。

3. 交通部所屬非營業特種基金投資：投資之民營事業僅台灣高速鐵路公司 1 家，期末實際投資金額為 242 億元，本年度獲配股利 15 億 7,300 萬元，投資報酬率為 6.50%，台灣高速鐵路公司本年度營運結果獲有盈餘。

圖 3 經濟部所屬營業基金投資民營事業 38 家營運績效概況圖



註：1. 資料時間：民國 105 年度。

2. 資料來源：整理自經濟部查填資料。

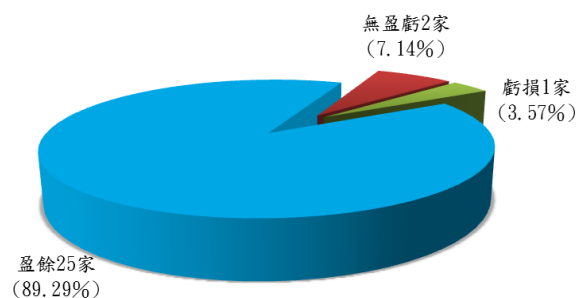
(六) **農業委員會主管** 投資之民營事業計有 3 家，均係該會以前年度直接投資。期末實際投資金額為 237 億 9,324 萬餘元，本年度獲配股利 6 億 2,728 萬餘元（含股票股利 5,017 萬餘元），投資報酬率為 4.19%。又各民營事業本年度營運結果，有台灣肥料公司 1 家發生虧損，虧損占權益之比率為 0.25%，主要係認列投資事業損失所致；其餘臺北農產運銷公司等 2 家，分別獲有盈餘。上述民營事業均有配發股利。

(七) **國軍退除役官兵輔導委員會主管** 投資之民營事業計有榮工實業公司等 34 家，均係以前年度投資。期末實際投資金額為 121 億 1,662 萬餘元，本年度獲配股利 8 億 4,484 萬餘元（含股票股利 2 億 4,515 萬餘元），投資報酬率為 7.13%。茲按投資機關性質歸類如次：

1. **國軍退除役官兵輔導委員會所屬已結束事業投資：**計有 6 家民營事業，期末實際投資金額為 8 億 5,064 萬餘元，本年度獲配股利 3,556 萬餘元（含股票股利 1,101 萬餘元），投資報酬率為 4.08%。又各民營事業本年度營運結果，計有達榮環保公司、榮工實業公司等 2 家發生虧損，虧損占權益之比率分別為 7.06%、4.20%，主要係房市不景氣、同業競爭，或因與雲林縣政府終止「垃圾委託焚化處理契約」而未營運等所致；其餘榮工工程公司等 4 家，分別獲有盈餘。上述民營事業股利之分配，其中榮工實業公司等 4 家，因彌補以前年度虧損，或民國 104 年度營運發生虧損等，未配發股利；其餘榮工工程公司等 2 家則有配發股利。

2. **國軍退除役官兵輔導委員會所屬非營業特種基金投資：**計有 28 家民營事業，期末實際投資金額為 112 億 6,598 萬餘元，本年度獲配股利 8 億 927 萬餘元（含股票股利 2 億 3,413 萬餘元），投資報酬率為 7.37%。又各民營事業本年度營運結果，有歐欣環保公司 1 家發生虧損，虧損占權益之比率為 4.61%，主要係尚未正式營運所致；另欣欣電子公司及榮電公司等 2 家，已結束營運清算中，或由法院裁定破產清理債務中，無營收；其餘遠東氣體工業公司等 25 家，分別獲有盈餘（圖 4）。上述民營事業股利之分配，其中歐欣環保公司等 6 家，因民國 104 年度營運發生虧損，或盈餘保留暫不分配，或結束營運清算中，或由法院裁定破產清理債務中等，未配發股利；其餘遠東氣體工業公司等 22 家則有配發股利。

圖 4 國軍退除役官兵輔導委員會所屬非營業特種基金投資民營事業 28 家營運績效概況



註：1. 資料時間：民國 105 年度。

2. 資料來源：整理自國軍退除役官兵輔導委員會查填資料。

三、審核處理情形

中央政府（包括行政院、財政部、教育部、經濟部、交通部、農業委員會、國軍退除役官兵輔導委員會等主管機關及其所屬營業、非營業特種基金暨已結束事業）截至民國 105 年底投資民營事業計

158 家，及再轉投資具經營主導權事業（註：係指主管機關對該事業機構經營政策之最高、次高首長，或實際負責執行事業機構經營政策之執行首長，具有實質核派權，包括投資民營事業轉投資子、孫、曾孫、玄孫公司等，下同）計 126 家，合計 278 家（已扣除重複投資事業），其派任事業負責人（董事長或總經理）計 294 人。前揭事業營運效能，核有下列情事：

（一） 部分投資民營事業及再轉投資具經營主導權事業虧損龐巨，亟待督促各主管機關檢討投資效益，並責成派任之事業負責人注意加強改善營運，暨研議成立跨部會專責單位督導管理，積極統合公股事業資源。

行政院為加強管理公股股權、強化國家資產運用效益及增進政府財務效能，於民國 98 年 12 月 2 日成立「公股管理督導小組」，並於民國 99 年 1 月 13 日訂定「加強公股管理作業計畫」，適用範圍包括公股事業再轉投資具經營主導權事業。該小組依前開作業計畫，定期邀集所屬公股事業召開會議，檢討其經營計畫，包括市場開發、產品創新及強化財力資源管理等方面，以提升事業財務效能及經營績效。嗣行政院考量公股管理督導小組已完成階段性任務，於民國 102 年 5 月 17 日函示公股管理督導小組設置要點停止適用。據統計截至民國 105 年底中央政府投資民營事業及再轉投資具經營主導權事業計 278 家，發生虧損者計 61 家，虧損金額計 336 億 9,153 萬餘元（表 1），其中交通部主管 11 家，虧損金額 230 億 4,867 萬餘元，主要係陽明海運公司因航運業供給過剩，航線運價持續走跌，營運發生虧損 148 億 8,949 萬餘元所致；行政院主管 18 家，虧損金額 67 億 750 萬餘元，主要係 Gogoro Inc. 產品尚處研發階段，營運發生虧損 27 億 8,432 萬餘元所致；經濟部主管 14 家，虧損金額 37 億 814 萬餘元，主要係台灣國際造船公司受新臺幣升值及造船市場景氣不佳船價過低影響，營運發生虧損 12 億 8,680 萬餘元所致；財政部主管 13 家，虧損金額 7 億 5,479 萬餘元，主要係第一金證券公司受股票市場成交量低迷影響，營運發生虧損 2 億 2,907 萬餘元所致；農業委員會主管 5 家，虧損金額 2 億 7,151 萬餘元，主要係台灣肥料公司認列投資事業損失，營運發生虧損 1 億 2,950 萬餘元所致；國軍退除役官兵輔導委員會主管 3 家，虧損金額 6,656 萬餘元，主要係榮工實業公司受房市景氣欠佳、砂石需求量低及同業競爭影響，營運發生虧損 2,966 萬餘元所致。鑑於中央政府投資民營事業及再轉投資具經營主導權事業規模龐大，其經營良窳影響國家財政及政府經濟甚巨，且部分事業於市場具有優勢地位，或肩負執行國家政策性任務，惟因產業特性不同，業務分屬不同主管機關管理，在各自運作情形下，迭遭外界質疑難以發揮國家整體投資組合效益，為期加強管理公股股權，統合公股事業資源配合政府經建計畫之執行，以強化國內資本形成效能及發揮國家整體最大經濟效益，經函請行政院研議成立跨部會專責單位督導管理，及督促各主管機關檢討投資效益，並責成派任之事業負責人注意加強改善營運。據復：各主管機關或已按季召開業務研討會督導考核暨控管所屬公股事業及其再轉投資事業經營狀況，並請公股代表定期於業務研討會報告經營績效，及就轉投資事業虧損提出檢討改進措施，或透過公股股權管理機制，持續督導公股事業加強管理投資事業營運績效，另考量各部會所轄事業產業性質殊異，已督促各主管機關基於業務專業或股權管理需要，規劃相關異質化管理機制。

表 1 中央政府投資民營事業及再轉投資具經營主導權事業民國 105 年度經營績效簡表

單位：新臺幣千元

主管機關名稱	投資事業發生虧損者		投資事業獲有盈餘者		其他（註 2）
	家數	金額	家數	金額	家數
合 計	61	- 33,691,537	209	709,387,073	8
行政院	18	- 6,707,501	24	446,319,360	2
財政部	13	- 754,799	86	268,476,583	—
教育部	—	—	1	14,086,800	—
經濟部	14	- 3,708,140	55	48,783,678	1
交通部	11	- 23,048,676	26	53,219,067	—
農業委員會	5	- 271,519	5	1,879,878	3
國軍退除役官兵輔導委員會	3	- 66,566	29	3,247,598	2

註：1. 因部分主管機關投資同一民營事業，重疊部分經予扣除，各主管別投資家數及盈餘（虧損-）金額合計加總不等於中央政府總投資家數及盈餘（虧損-）金額。

2. 屬代收代付性質，無盈虧，或已結束營業清算中，或法院裁定破產等性質之事業。

3. 資料來源：整理自各主管機關查填資料。

（二） 派任投資民營事業及再轉投資具經營主導權事業負責人待遇標準與事業經營績效未具顯著關聯性，間有部分事業營運發生虧損，負責人仍支領高額報酬，屢經外界質疑酬庸或欠合理，亟待就薪酬標準與事業經營績效連結建立有效獎懲及考核制度。

依各主管機關派任或推薦至公股民營事業及再轉投資事業之董事長、總經理薪資標準規範，略以：派（薦）至各事業機構主持人（董事長、總經理）之待遇，得在不超過相同性質、規模之公營事業同級人員待遇 2 倍之上限範圍內，由各事業本於公司治理精神，依企業規模、經營目標達成情形及經營績效等因素，評定不同等級核定支給，另當年度其支領非固定報酬（如房屋津貼、績效獎金及其他各項獎金等）不得超過固定報酬（月薪總額），超過部分一律解繳國庫或繳作原事業之收益。經查中央政府派任投資民營事業及再轉投資具經營主導權事業負責人之月支薪酬係依前述規定，按企業規模、經營目標達成程度及經營績效等評核指標，加權計分評定五類等級，並依各類別區分待遇標準，惟各類等級薪資待遇差距僅 5 千元至 1 萬元，其中第一類（最高）董事長月支待遇上限 33 萬元，僅較第五類（最低）董事長月支待遇上限 30 萬元，高出 3 萬元，比率僅 10%，且評核指標未納入事業營運虧損之扣分機制，亦未建立派任事業負責人支領獎金、紅利等非固定報酬標準連結事業經營績效之評核標準，顯示中央政府派任渠等事業負責人待遇標準，未與其經營良窳建立明顯關聯性，易存有事業經營發生重大虧損，負責人仍支領高額報酬情事（註：第五類董事長、總經理月支待遇分別為 30 萬元及 29 萬元，較現行部會首長月支待遇 19 萬 500 元，分別高出 10 萬 9,500 元及 9 萬 9,500 元）。另投資民營事業及再轉投資具經營主導權事業本年度營運發生虧損，負責人支領薪酬逾 200 萬元者，計有 13 家（表 2），其中財政部主管第一金人壽保險公司（虧損 1 億 4,661 萬餘元）董事長支領薪酬逾 600 萬元為最高。為提升事業經營績效，避免外界質疑政府握有實質控制力之投資事業營運發生重大虧損，派任負責人仍支領高額報酬等不合理情事，經函請行政院督促檢討建立事業負責人薪酬標準連

結事業經營績效之考核獎懲制度，以符合公平客觀原則，並具衡平性。據復：各主管機關已訂定派任或推薦至公股民營事業及再轉投資事業之董事長、總經理薪資標準規範，又負責人薪酬待遇係屬公司治理範疇，由各事業依前述標準規範訂定各項績效指標依相關程序送交薪資報酬委員會及董事會審議後訂定，另部分事業已規定營運發生虧損，不予核發績效獎金或員工酬勞，各主管機關將督促透過加速員工轉型及進行組織調整等改善措施，協助虧損事業轉虧為盈。

表 2 中央政府投資民營事業及再轉投資具經營主導權事業民國 105 年度營運發生虧損負責人支領薪酬逾 200 萬元情形表

單位：新臺幣千元

主管機關	事業名稱	本期淨利 (淨損)	職稱	薪酬級距(註1)		
				200萬元以上 未達400萬元	400萬元以上 未達600萬元	600萬元以上
財政部	第一金人壽保險公司	- 146,613	董事長			✓
	臺灣企銀微型財務公司	- 1,059	總經理		✓	
	合庫金國際租賃公司	- 6,344	總經理		✓	
	第一金證券公司	- 229,078	董事長	✓		
經濟部	台灣國際造船公司	- 1,286,809	總經理	✓		
			董事長	✓		
	中鋼鋁業公司	- 37,378	總經理	✓		
			董事長	✓		
交通部	中鋼機械公司	- 594,207	總經理	✓		
			董事長	✓		
	陽明海運公司	- 14,889,498	總經理	✓		
			董事長	✓		
農業委員會	好好國際物流公司	- 64,509	總經理	✓		
			董事長	✓		
	台灣航業公司	- 90,825	總經理	✓		
			董事長	✓		
農業委員會	慶明投資公司	- 64,367	總經理	✓		
			董事長	✓		
	光明海運公司	- 2,696,395	總經理	✓		
			董事長	✓		
農業委員會	台灣肥料公司	- 129,502	總經理		✓	
			董事長			

註：1. 負責人支領薪酬包括固定及非固定等報酬。

2. 資料來源：整理自各主管機關查填資料。

(三) 部分主管機關未依持股比率優勢派任投資民營事業公股負責人，以積極參與公司營運及管理，亟待督促檢討改進。

依公司法第 208 條第 2 項及第 3 項規定，董事長係由董事或常務董事互選產生，對內為股東會、董事會及常務董事會主席，對外代表公司。另依國營事業管理法第 3 條第 3 項規定：「政府資本未超過 50%，但由政府指派公股代表擔任董事長或總經理者，立法院得要求該公司董事長或總經理至立法院報告股東大會通過之預算及營運狀況，並備詢。」爰政府對投資民營事業允宜利用持股優勢透過派任公股代表擔任董事長或總經理等方式，積極參與公司營運，並要求公股代表董事長或總經理赴立法院報告並備詢，以利外界共同監督管理。另據立法院預算中心所撰「民國 104 年度中央政府總決算

審核報告整體評估報告」第 54 項「部分公私合營事業未積極利用股權優勢，派任官股董事長，允宜檢討」，略以：部分中央政府投資民營事業公股比率偏高，卻未掌握股權優勢積極派任負責人，有效參與公司營運與管理，允宜檢討公股股權管理之效益性。據統計截至民國 105 年底中央政府投資民營事業計 158 家，投資金額計 8,971 億 7,883 萬餘元，派任公股負責人事業計 57 家(派任董事長 50 人、總經理 28 人)，投資金額計 4,638 億 6,642 萬餘元，未派任公股負責人事業計 101 家，投資金額計 4,333 億 1,240 萬餘元，其中持股比率 30% 以上未達 50% 者計 17 家(表 3)，投資金額計 388 億 3,411 萬餘元，持股比率 40% 以上者計 10 家，投資金額計 365 億 2,370 萬餘元，以交通部、台灣糖業公司及行政院國家發展基金投資台灣高速鐵路公司金額計 300 億 8,800 萬元最高，持股比率 48.68%，另台灣中油公司投資尼米克船東控股公司 25 億 1,522 萬餘元次之，持股比率 45.00%。鑑於中央政府對前揭事業投資金額龐巨，為加強公股股權之管理，經函請行政院參酌國營事業管理法第 3 條第 3 項有關立法院得要求政府資本未超過 50% 公司之公股董事長或總經理報告股東大會通過之預算及營運狀況，並備詢等規定，督促各主管機關善用持股優勢，加強與民股股東友善溝通，以派任公股董事長或總經理，積極參與公司治理，俾利外界共同監督管理。據復：囿於民股股東掌握過半股權及董事會席次，致主管機關未派任投資民營事業公股負責人，已督促投資單位積極爭取董事席次，並將透過公股代表積極參與公司治理，密切掌握公司重大營運及管理，協助投資民營事業穩健經營。

表 3 中央政府截至民國 105 年底投資民營事業持股比率 30% 以上未達 50% 未派任公股代表負責人情形表

單位：新臺幣千元、千股、%

主管機關	事業名稱	本期淨利 (淨損)	持有股數	期末投資 金額	占有率
行政院	全球創業投資公司	32,563	36,750	416,919	30.52
	台安生物科技公司	38,759	1,334	17,355	30.00
財政部	臺億建築經理公司	11,148	1,500	19,641	30.00
	臺灣絲織開發公司	- 42,189	27,540	150,000	45.24
經濟部	尼米克船東控股公司	559,782	82,800	2,515,222	45.00
	尼米克船舶管理公司	16,359	45	48,279	45.00
	輝瑞生技公司	203,419	279	1,109,936	45.00
	中美嘉吉公司	155,477	56	324,107	40.00
	華威天然氣航運公司	810,365	0.4	2,000,159	40.00
	生物科技發展基金	- 6,501	—	8,295	38.08
交通部	台灣高速鐵路公司	4,149,097	2,740,000	30,088,000	48.68
	中華快遞公司	60,485	4,000	40,000	40.00
	臺灣港務國際物流公司	- 46,911	12,000	120,000	40.00
	榮民製藥公司	5,513	12,800	128,000	40.00
國軍退除役官兵 輔導委員會	欣彰天然氣公司	391,296	118,342	1,492,451	34.08
	榮工實業公司	- 29,662	30,510	246,162	35.56
	達榮環保公司	- 24,008	33,400	109,585	33.40

註：1. 表列交通部投資台灣高速鐵路公司之股數、期末投資金額及占有率，包含台灣糖業公司及行政院國家發展基金投資部分；台灣高速鐵路公司董事長係由財團法人中華航空事業發展基金會股權代表出任。

2. 資料來源：整理自各主管機關查填資料。

茲將中央政府投資民營事業最近年度營運之重要資料，列表如次：

中 央 政 府 投 資 民 營 事 業 彙 總 表

中華民國105年度

單位：新臺幣千元、%

參 加 投 資 主 管 機 關 別	民 營 事 業 最 近 年 度 之 本 期 淨 利 (淨 損)	參 加 投 資 機 關 投 資 及 報 酬 率 情 形		
		占 有 率	期 末 實 際 投 資 金 額	報 酬 率
總 計	594,204,357	12.96	897,178,836	6.36
行 政 院 主 管				
合 計	439,611,858	4.88	376,558,933	4.26
營 業 基 金	1,725,689	37.00	2,466,145	21.93
非 營 業 特 種 基 金	437,886,169	4.72	374,092,787	4.12
財 政 部 主 管				
合 計	196,621,697	8.79	195,045,459	7.73
直 接 投 資	90,163,157	7.99	124,748,873	6.49
營 業 基 金	165,468,090	5.99	70,296,585	9.93
教 育 部 主 管				
合 計	14,086,800	0.04	67,794	5.12
非 營 業 特 種 基 金	14,086,800	0.04	67,794	5.12
經 濟 部 主 管				
合 計	35,079,708	17.74	124,036,535	4.73
直 接 投 資	21,742,269	21.55	87,016,362	3.63
營 業 基 金	11,603,585	12.88	36,408,094	6.75
非 營 業 特 種 基 金	447,044	19.68	612,078	9.07
交 通 部 主 管				
合 計	29,674,592	30.43	165,560,242	9.69
直 接 投 資	26,526,908	34.50	137,120,972	10.48
營 業 基 金	-1,001,413	8.15	4,239,270	1.02
非 營 業 特 種 基 金	4,149,097	43.00	24,200,000	6.50
農 業 委 員 會 主 管				
合 計	1,708,894	35.19	23,793,245	4.19
直 接 投 資	1,708,894	35.19	23,793,245	4.19
國 軍 退 除 役 官 兵 輔 導 委 員 會 主 管				
合 計	3,181,031	27.77	12,116,625	7.13
已 結 束 事 業	523,824	12.41	850,643	4.08
非 營 業 特 種 基 金	2,657,207	34.06	11,265,981	7.37

註：1. 因部分普通公務機關、營業基金、非營業特種基金，或已結束事業投資同一民營事業，重疊部分經予扣除，故民營事業最近年度之本期淨利（淨損）欄內各主管機關項下數據加總或不等於合計，合計加總不等於總計。

2. 資料來源：整理自各主管機關提供資料。

中央政府投資民營事業明細表

中華民國105年度

單位：新臺幣千元、%

參 加 投 資 機 關	民 營 事 業 最 近 年 度 營 業 決 算 概 況					參加投資機關投資及報酬率情形			本 年 度 未 獲 配 股 利 原 因
	營運績效歸類 及公司名稱	營 業 績				佔有率	期 末 實 際 投 資 金 額	報 酬 率	
		本期淨利 (淨 損)	每股盈餘 (元 / 股)	資 產 報 酬 率	股東權益 報 酬 率				
行 政 院 主 管 營 業 基 金	總 計	594,204,357				12.96	897,178,836	6.36	
	合 計	439,611,858				4.88	376,558,933	4.26	
	小 計	1,725,689				37.00	2,466,145	21.93	
	獲有盈餘之事業								
中 央 銀 行	財金資訊公司	1,725,689	3.31	15.88	17.14	37.00	2,466,145	21.93	
非 營 業 特 種 基 金	小 計	437,886,169				4.72	374,092,787	4.12	
	一、發生虧損之事業								
行政院國家發展基金	Gogoro Inc.	- 2,784,325	- 48.95	- 84.80	- 101.19	10.63	1,002,600	—	本年度新增投資。
行政院國家發展基金	藥華醫藥公司	- 844,918	- 4.14	- 30.51	- 34.07	10.10	3,563,706	—	民國 104 年度虧損。
行政院國家發展基金	聯亞生技開發公司	- 567,154	- 6.69	- 11.53	- 15.65	19.98	33,981	—	民國 104 年度虧損。
行政院國家發展基金	國光生物科技公司	- 627,563	- 2.54	- 10.27	- 18.51	13.36	725,428	—	民國 104 年度虧損。
行政院國家發展基金	普 生 公 司	- 86,217	- 2.45	- 28.38	- 39.11	1.28	4,536	—	民國 104 年度虧損。
行政院國家發展基金	永昕生物醫藥公司	- 158,485	- 1.45	- 10.90	- 11.44	3.97	151,111	—	民國 104 年度虧損。
行政院國家發展基金	利翔航太電子公司	- 49,793	- 1.31	- 10.31	- 11.64	14.84	58,697	0.96	
行政院國家發展基金	得藝國際媒體公司	- 12,223	- 1.18	- 10.52	- 12.64	7.07	7,772	—	民國 104 年度虧損。
行政院國家發展基金	台康生技公司	- 112,407	- 1.15	- 10.01	- 11.18	8.26	110,000	—	民國 104 年度虧損。
行政院國家發展基金	中裕新藥公司	- 281,962	- 1.14	- 5.80	- 5.87	15.98	6,648,678	—	民國 104 年度虧損。
行政院國家發展基金	晶心科技公司	- 31,861	- 0.86	- 3.76	- 3.90	16.04	13,316	—	彌補以前年度虧損。
行政院國家發展基金	達輝光電公司	- 358,201	- 0.77	- 6.53	- 10.96	20.28	634,454	—	民國 104 年度虧損。
行政院國家發展基金	太極影音科技公司	- 22,264	- 0.52	- 3.82	- 6.94	18.22	207,617	—	民國 104 年度虧損。
行政院國家發展基金	太景醫藥研發控股公司	- 250,034	- 0.35	- 34.51	- 44.76	12.00	2,340,268	—	民國 104 年度虧損。
行政院國家發展基金	寶德能源科技公司	- 485,100	- 0.26	- 2.46	- 6.18	10.45	700,000	—	民國 104 年度虧損。
行政院國家發展基金	緯華航太工業公司	- 2,704	- 0.13	- 4.13	...	8.93	8,087	—	民國 104 年度虧損。
行政院國家發展基金	一卡通票證公司	- 9,020	- 0.12	- 0.61	- 1.26	12.50	100,000	—	民國 104 年度虧損。
行政院國家發展基金	理想大地公司	- 23,269	- 0.03	- 0.33	- 0.44	10.26	450,000	—	彌補以前年度虧損。
	二、獲有盈餘之事業								
行政院國家發展基金	台灣積體電路製造公司	334,338,236	12.89	18.87	25.59	6.37	300,027,523	4.20	

中央政府投資民營事業明細表(續)

中華民國105年度

單位：新臺幣千元、%

參加投資機關	民營事業最近年度營業決算概況					參加投資機關投資及報酬率情形			本年度未獲配股利原因
	營運績效歸類及公司名稱	本期淨利 (淨損)	每股盈餘 (元/股)	資產報酬率	股東權益報酬率	占有率	期末實際投資金額	報酬率	
行政院國家發展基金	銖寶科技公司	330,805	11.82	12.16	58.24	0.23	596	20.00	
行政院國家發展基金	台安生物科技	38,759	8.71	34.60	42.03	30.00	17,355	48.46	
行政院國家發展基金	智擎生技製藥公司	689,625	5.65	19.16	19.82	15.37	3,416,214	1.66	
行政院國家發展基金	中華電信公司	41,229,985	5.16	9.16	11.07	0.16	1,255,713	5.54	
行政院國家發展基金	豐達科技公司	221,238	4.20	7.23	16.09	7.17	186,018	3.26	
行政院國家發展基金	波若威科技公司	299,441	4.11	12.23	19.52	4.08	145,438	—	民國104年度虧損。
行政院國家發展基金	世界先進積體電路公司	5,537,925	3.38	16.44	19.74	16.72	15,400,463	6.07	
行政院國家發展基金	信東生技公司	424,104	2.96	8.22	19.51	10.76	113,476	19.93	
行政院國家發展基金	兆豐金融控股公司	22,442,895	1.65	0.67	7.67	6.11	19,109,861	7.06	
行政院國家發展基金	彰化商業銀行公司	12,085,971	1.35	0.62	9.05	2.75	4,227,375	6.05	
行政院國家發展基金	台翔航太工業公司	203,440	1.24	7.62	10.92	29.00	422,174	2.34	
行政院國家發展基金	中國鋼鐵公司	19,187,324	1.04	2.83	5.90	0.10	399,801	2.79	
行政院國家發展基金	台灣神隆公司	658,693	0.87	5.27	6.56	13.85	4,070,848	1.30	
行政院國家發展基金	台灣高速鐵路公司	4,149,097	0.74	0.86	6.84	2.13	2,208,000	6.50	
行政院國家發展基金	健亞生物科技	39,213	0.39	1.52	1.79	26.54	272,937	4.88	
行政院國家發展基金	高雄捷運公司	89,397	0.32	1.39	3.04	13.84	385,606	—	彌補以前年度虧損。
行政院國家發展基金	全球創業投資公司	32,563	0.27	2.73	2.76	30.52	416,919	1.77	
行政院國家發展基金	群創光電公司	1,870,687	0.19	0.49	0.82	0.04	50,772	2.01	
行政院國家發展基金	中華航空公司	710,940	0.10	0.32	1.20	9.50	4,833,679	3.82	
行政院國家發展基金	台灣花卉生物技術公司	2,169	0.04	0.40	0.40	6.57	37,335	—	民國104年度虧損。
行政院國家發展基金	月眉國際開發公司	9,347	0.02	0.21	0.40	0.00	註8.	—	民國104年度虧損。
行政院國家發展基金	華擎機械工業公司	1,813	0.01	0.13	0.18	18.95	320,000	—	彌補以前年度虧損。
	三、其他								
行政院國家發展基金	Emivest Aerospace Corporation	0.65	註8.	—	公司清算中。
行政院國家發展基金	保利銖光電公司	14.56	14,418	—	公司清算中。
財政部主管	合計	196,621,697				8.79	195,045,459	7.73	

中央政府投資民營事業明細表（續）

中華民國105年度

單位：新臺幣千元、%

參 加 投 資 機 關			民 營 事 業 最 近 年 度 營 業 決 算 概 況						參加投資機關投資及報酬率情形			本 年 度 未 獲 配 股 利 原 因
			營運績效歸類 及 公 司 名 稱	營 業 績				占有率	期 末 實 際 投 資 金 額	報 酬 率		
				本期淨利 (淨 損)	每股盈餘 (元 / 股)	資 產 報 酬 率	股 東 權 益 報 酬 率					
直 接 投 資			小 計	90,163,157				7.99	124,748,873	6.49		
			獲有盈餘之事業									
財	政	部	兆豐金融控股公司	22,442,895	1.65	0.67	7.67	8.40	24,542,861	6.93		
財	政	部	第一金融控股公司	17,284,157	1.45	0.69	9.10	11.49	22,030,126	8.52		
財	政	部	關貿網路公司	206,048	1.37	7.90	10.22	36.11	731,924	8.98		
財	政	部	中央再保險公司	765,790	1.36	2.29	8.13	22.12	2,101,125	4.21		
財	政	部	彰化商業銀行公司	12,085,971	1.35	0.62	9.05	12.19	16,757,728	6.21		
財	政	部	華南金融控股公司	14,086,800	1.34	0.58	9.03	1.70	2,702,496	8.09		
財	政	部	合作金庫金融控股公司	14,139,162	1.16	0.43	7.27	26.06	50,741,162	5.93		
財	政	部	臺灣中小企業銀行公司	5,195,698	0.87	0.35	7.50	2.21	1,564,183	4.96		
財	政	部	臺灣工礦公司	11,167	0.08	3.72	-1.67	0.47	12,138	—	彌補以前年度虧損。	
財	政	部	中 美 洲 銀 行	3,719,927	未發行股票	1.26	4.24	10.00	1,294,367	—	盈餘提列資本公積。	
財	政	部	亞洲開發銀行	225,540	未發行股票	0.01	0.04	1.09	2,270,758	—	盈餘提列資本公積。	
營 業 基 金			小 計	165,468,090				5.99	70,296,585	9.93		
			一、發生虧損之事業									
臺灣金融控股股份有限公司—臺銀子公司			臺灣行動支付公司	- 48,479	- 0.81	- 7.75	- 9.38	2.00	12,000	—	民國 104 年度虧損。	
臺灣土地銀行股份有限公司			臺灣行動支付公司	- 48,479	- 0.81	- 7.75	- 9.38	2.00	12,000	—	民國 104 年度虧損。	
			二、獲有盈餘之事業									
臺灣金融控股股份有限公司—臺銀子公司			臺灣聯合銀行	113,080	38.57	1.03	5.69	4.99	125,921	—	彌補以前年度虧損。	
臺灣土地銀行股份有限公司			臺灣聯合銀行	113,080	38.57	1.03	5.69	4.99	125,921	—	彌補以前年度虧損。	
臺灣金融控股股份有限公司—臺銀子公司			臺灣期貨交易所公司	2,440,380	7.98	4.66	12.66	2.05	41,000	37.14		
臺灣土地銀行股份有限公司			臺灣期貨交易所公司	2,440,380	7.98	4.66	12.66	1.00	20,000	37.14		
中 國 輸 出 入 銀 行			台北外匯經紀公司	128,930	6.51	15.64	16.77	3.53	7,000	40.00		
臺灣金融控股股份有限公司—臺銀子公司			台北外匯經紀公司	128,930	6.51	15.64	16.77	7.06	14,000	40.00		
臺灣土地銀行股份有限公司			台北外匯經紀公司	128,930	6.51	15.64	16.77	3.53	7,000	40.00		

中央政府投資民營事業明細表(續)

中華民國105年度

單位：新臺幣千元、%

參加投資機關	民營事業最近年度營業決算概況					參加投資機關投資及報酬率情形			本年度未獲配股利原因
	營運績效歸類及公司名稱	本期淨利(淨損)	每股盈餘(元/股)	資產報酬率	股東權益報酬率	占有率	期末實際投資金額	報酬率	
臺灣土地銀行股份有限公司	臺灣集中保管結算所公司	1,438,226	4.08	6.29	6.69	0.07	780	55.18	
臺灣金融控股股份有限公司—臺銀子公司	國泰金融控股公司	48,039,200	3.79	0.61	9.70	0.47	175,204	72.51	
中國輸出入銀行	財金資訊公司	1,725,689	3.31	15.88	17.14	1.14	45,500	36.54	
臺灣金融控股股份有限公司—臺銀子公司	財金資訊公司	1,725,689	3.31	15.88	17.14	2.67	110,592	35.24	
臺灣土地銀行股份有限公司	財金資訊公司	1,725,689	3.31	15.88	17.14	1.16	46,789	36.31	
臺灣土地銀行股份有限公司	保德信證券投資信託公司	160,014	3.17	9.88	11.32	8.77	27,000	—	盈餘保留暫不分配。
臺灣金融控股股份有限公司—臺銀子公司	金財通商務科技服務公司	40,430	2.99	12.51	20.63	3.33	4,500	15.70	
臺灣金融控股股份有限公司—臺銀子公司	臺億建築經理公司	11,148	2.23	13.23	17.08	30.00	19,641	16.46	
臺灣金融控股股份有限公司—臺銀子公司	臺灣證券交易所公司	1,893,963	1.76	2.28	3.13	10.01	252,277	45.86	
臺灣土地銀行股份有限公司	臺灣證券交易所公司	1,893,963	1.76	2.28	3.13	3.00	72,000	48.15	
臺灣金融控股股份有限公司—臺銀子公司	兆豐金融控股公司	22,442,895	1.65	0.67	7.67	2.46	2,118,682	23.71	
臺灣土地銀行股份有限公司	兆豐金融控股公司	22,442,895	1.65	0.67	7.67	0.43	1,338,214	7.06	
臺灣金融控股股份有限公司—臺銀子公司	第一金融控股公司	17,284,157	1.45	0.69	9.10	7.45	5,579,687	21.44	
臺灣金融控股股份有限公司—臺銀子公司	唐榮鐵工廠公司	503,350	1.44	2.65	8.72	21.37	1,284,061	—	民國104年度虧損。
臺灣金融控股股份有限公司—臺銀子公司	中國信託金融控股公司	27,932,874	1.43	0.59	9.98	1.54	5,049,361	8.85	
臺灣金融控股股份有限公司—臺壽子公司	中國信託金融控股公司	27,932,874	1.43	0.59	9.98	0.22	741,716	9.53	
臺灣金融控股股份有限公司—臺銀子公司	臺灣產物保險公司	490,130	1.35	2.82	6.30	17.84	510,681	15.18	
臺灣土地銀行股份有限公司	臺灣產物保險公司	490,130	1.35	2.82	6.30	2.83	197,580	5.61	
臺灣金融控股股份有限公司—臺銀子公司	華南金融控股公司	14,086,800	1.34	0.58	9.03	21.23	33,751,821	8.09	
臺灣金融控股股份有限公司—臺壽子公司	華南金融控股公司	14,086,800	1.34	0.58	9.03	3.84	6,104,898	8.10	
臺灣金融控股股份有限公司—臺銀子公司	陽光資產管理公司	7,758	1.29	10.00	10.38	0.26	155	11.93	
臺灣土地銀行股份有限公司	陽光資產管理公司	7,758	1.29	10.00	10.38	0.99	591	11.93	
臺灣金融控股股份有限公司—臺銀子公司	元大金融控股公司	14,300,223	1.16	0.77	6.86	2.02	820,341	10.69	
臺灣土地銀行股份有限公司	元大金融控股公司	14,300,223	1.16	0.77	6.86	1.16	1,665,686	2.97	

中央政府投資民營事業明細表（續）

中華民國105年度

單位：新臺幣千元、%

參 加 投 資 機 關	民 營 事 業 最 近 年 度 營 業 決 算 概 況					參加投資機關投資及報酬率情形			本 年 度 未 獲 配 股 利 原 因
	營運績效歸類 及 公 司 名 稱	營 業 績				佔有率	期 末 實 際 投 資 金 額	報 酬 率	
		本期淨利 (淨 損)	每股盈餘 (元 / 股)	資 產 報 酬 率	股東權益 報 酬 率				
中 國 輸 出 入 銀 行	台灣金聯資產 管理公司	1,178,587	0.89	5.51	7.04	0.28	37,500	7.95	
臺灣金融控股股份有限公司-臺銀子公司	台灣金聯資產 管理公司	1,178,587	0.89	5.51	7.04	5.68	750,000	7.95	
臺灣土地銀行股份有限公司	台灣金聯資產 管理公司	1,178,587	0.89	5.51	7.04	5.68	750,000	7.95	
臺灣金融控股股份有限公司-臺銀子公司	臺灣中小企業 銀行公司	5,195,698	0.87	0.35	7.50	13.74	6,037,410	7.76	
臺灣土地銀行股份有限公司	臺灣中小企業 銀行公司	5,195,698	0.87	0.35	7.50	1.93	937,235	7.33	
臺灣金融控股股份有限公司-臺銀子公司	中 影 公 司	80,162	0.73	0.76	1.34	14.39	340,411	2.80	
臺灣菸酒股份有限公司	亞洲物流公司	7,080	0.71	3.86	5.89	49.00	49,000	1.44	
臺灣金融控股股份有限公司-臺銀子公司	中華開發金融 控股公司	5,986,904	0.40	0.68	3.57	1.59	886,742	13.46	
臺灣土地銀行股份有限公司	中國建築經理 公司	17,501	0.39	1.73	1.87	10.00	14,245	31.59	
臺灣金融控股股份有限公司-臺銀子公司	中華貿易開發 公司	6,664	0.10	0.31	0.46	1.91	12,501	—	彌補以前年度虧損。
臺灣土地銀行股份有限公司	中華貿易開發 公司	6,664	0.10	0.31	0.46	1.91	12,501	—	彌補以前年度虧損。
臺灣金融控股股份有限公司-臺銀子公司	財宏科技公司	1,180	0.05	0.44	0.46	5.77	27,550	0.60	
臺灣土地銀行股份有限公司	財宏科技公司	1,180	0.05	0.44	0.46	4.04	8,880	1.30	
臺灣金融控股股份有限公司-臺銀子公司	台灣金融資產 服務公司	3,542	0.02	0.16	0.20	5.88	100,000	—	盈餘保留暫不分配。
臺灣土地銀行股份有限公司	台灣金融資產 服務公司	3,542	0.02	0.16	0.20	2.94	50,000	—	盈餘保留暫不分配。
教 育 部 主 管	合 計	14,086,800				0.04	67,794	5.12	
非 營 業 特 種 基 金	小 計	14,086,800				0.04	67,794	5.12	
	獲有盈餘之事業								
學 產 基 金	華南金融控股 公司	14,086,800	1.34	0.58	9.03	0.04	67,794	5.12	
經 濟 部 主 管	合 計	35,079,708				17.74	124,036,535	4.73	
直 接 投 資	小 計	21,742,269				21.55	87,016,362	3.63	
	一、發生虧損之事業								
經 濟 部	台灣國際造船 公司	- 1,286,809	- 1.73	- 5.01	- 9.86	33.57	4,118,102	5.15	
	二、獲有盈餘之事業								

中央政府投資民營事業明細表(續)

中華民國105年度

單位：新臺幣千元、%

參 加 投 資 機 關			民 營 事 業 最 近 年 度 營 業 決 算 概 況					參加投資機關投資及報酬率情形			本 年 度 未 獲 配 股 利 原 因
			營運績效歸類 及 公 司 名 稱	營 業 績				佔有率	期 末 實 際 投 資 金 額	報 酬 率	
				本 期 淨 利 (淨 損)	每 股 盈 餘 (元 / 股)	資 產 報 酬 率	股 東 權 益 報 酬 率				
經	濟	部	耀華玻璃公司 管理委員會	901,970	9.01	2.88	2.96	50.00	14,313,704	—	部分股東滯留大陸 無法召集股東會。
經	濟	部	漢翔航空工業 公司	2,082,654	2.29	6.97	17.43	40.07	4,950,665	50.54	
經	濟	部	臺鹽實業公司	351,966	1.76	5.06	5.94	38.88	2,329,227	5.50	
經	濟	部	唐榮鐵工廠公司	503,350	1.44	2.65	8.72	11.56	702,082	—	民國 104 年度虧損。
經	濟	部	中國鋼鐵公司	19,187,324	1.04	2.83	5.90	20.05	60,513,580	3.51	
經	濟	部	華擎機械工業 公司	1,813	0.01	0.13	0.18	5.27	89,000	—	彌補以前年度虧損。
營 業 基 金			小 計	11,603,585				12.88	36,408,094	6.75	
一、發生虧損之事業											
台灣中油股份有限公司			中殼潤滑油公司	- 24,697	- 143.09	- 3.35	- 16.39	49.00	69,393	—	民國 104 年度虧損。
台灣糖業股份有限公司			聯亞生技開發 公司	- 567,154	- 6.69	- 11.53	- 15.65	9.99	1,513,276	—	民國 104 年度虧損。
台灣中油股份有限公司			台灣國際造船 公司	- 1,286,809	- 1.73	- 5.01	- 9.86	6.33	649,023	3.48	
台灣中油股份有限公司			台耀石化材料 科技公司	- 226,083	- 1.51	- 18.54	- 18.55	49.00	541,729	—	民國 104 年度虧損。
台灣中油股份有限公司			依序司液化天 然氣公司	- 632,800	- 0.92	- 0.08	- 4.78	2.63	2,775,405	—	民國 104 年度虧損。
台灣糖業股份有限公司			太景醫藥研發 控股公司	- 250,034	- 0.35	- 34.51	- 44.76	9.44	1,839,999	—	民國 104 年度虧損。
台灣中油股份有限公司			曄揚公司	- 11,986	- 0.14	- 2.10	- 2.11	47.00	393,117	—	民國 104 年度虧損。
台灣中油股份有限公司			海外投資開發 公司	- 995	- 0.01	- 0.10	- 0.10	5.78	52,000	2.00	
台灣糖業股份有限公司			第四期生物科 技發展基金	- 19,398	未發行股票	- 39.47	- 39.47	15.91	8,936	—	盈餘保留暫不分配。
台灣糖業股份有限公司			生物科技發展 基金	- 6,501	未發行股票	- 34.90	- 35.24	38.08	8,295	—	盈餘保留暫不分配。
二、獲有盈餘之事業											
台灣中油股份有限公司			華威天然氣航 運公司	810,365	810,365.22	15.70	15.94	40.00	2,000,159	18.83	
台灣中油股份有限公司			卡達燃油添加 劑公司	2,618,648	6,891.18	12.09	19.87	20.00	2,452,796	16.20	
台灣糖業股份有限公司			中美嘉吉公司	155,477	1,110.55	12.18	20.79	40.00	324,107	22.24	
台灣糖業股份有限公司			輝瑞生技公司	203,419	328.10	6.68	8.25	45.00	1,109,936	10.62	
台灣中油股份有限公司			尼米克船舶管 理公司	16,359	161.98	8.04	16.57	45.00	48,279	—	盈餘保留暫不分配。
台灣電力股份有限公司			班卡拉銷售公司	90	9.11	10.21	387.96	10.04	1	506.73	
台灣中油股份有限公司			尼米克船東控 股公司	559,782	3.04	2.08	11.60	45.00	2,515,222	6.17	
台灣中油股份有限公司			中美和石油化 學公司	25,723	3.03	0.18	0.57	38.57	1,746,267	—	民國 104 年度虧損。

中央政府投資民營事業明細表（續）

中華民國105年度

單位：新臺幣千元、%

參 加 投 資 機 關	民 營 事 業 最 近 年 度 營 業 決 算 概 況					參加投資機關投資及報酬率情形			本 年 度 未 獲 配 股 利 原 因
	營運績效歸類 及 公 司 名 稱	營 業 績				佔有率	期 末 實 際 投 資 金 額	報 酬 率	
		本期淨利 (淨 損)	每股盈餘 (元 / 股)	資 產 報 酬 率	股東權益 報 酬 率				
台灣糖業股份有限公司	義典科技公司	44,285	2.38	10.31	13.41	9.34	17,400	25.00	盈餘保留暫不分配。
台灣糖業股份有限公司	中宇環保工程 公司	248,012	2.00	3.57	7.40	2.33	132,597	5.05	
台灣糖業股份有限公司	亞洲航空公司	195,588	1.85	8.97	14.20	15.40	152,858	—	
台灣糖業股份有限公司	森霸電力公司	1,085,028	1.81	5.91	8.74	20.00	2,469,552	9.39	
台灣糖業股份有限公司	臺灣證券交易 所公司	1,893,963	1.76	2.28	3.13	3.00	79,200	43.77	
台灣中油股份有限公司	臺灣證券交易 所公司	1,893,963	1.76	2.28	3.13	3.00	79,200	43.77	
台灣電力股份有限公司	臺灣證券交易 所公司	1,893,963	1.76	2.28	3.13	3.00	79,200	43.77	
台灣電力股份有限公司	台灣汽電共生 公司	948,966	1.61	6.33	8.20	27.66	2,248,554	9.30	
台灣糖業股份有限公司	科學城物流公司	100,388	1.41	8.08	12.63	26.00	247,406	6.56	
台灣中油股份有限公司	淳品實業公司	87,057	1.34	11.18	11.59	49.00	379,615	5.43	
台灣糖業股份有限公司	星能電力公司	352,061	1.17	3.84	6.03	20.00	1,169,268	8.62	民國 104 年度虧損。
台灣糖業股份有限公司	台灣神隆公司	658,693	0.87	5.27	6.56	4.12	1,210,858	1.30	
台灣糖業股份有限公司	台灣高速鐵路 公司	4,149,097	0.74	0.86	6.84	3.55	3,680,000	6.26	
台灣中油股份有限公司	國光電力公司	112,883	0.34	1.68	2.78	45.00	2,756,396	5.08	
台灣中油股份有限公司	環能海運公司	79,417	0.16	1.38	1.80	48.00	2,438,851	—	
台灣糖業股份有限公司	台灣花卉生物 技術公司	2,169	0.04	0.40	0.40	17.74	100,804	—	
台灣中油股份有限公司	國光石化科技 公司	278	0.01	0.59	0.59	43.00	20,072	—	
台灣糖業股份有限公司	越台糖業公司	158,038	未發行股票	17.81	20.29	40.00	312,376	16.84	
台灣糖業股份有限公司	第五期生物技 術發展基金	98,838	未發行股票	5.11	5.11	8.50	71,865	43.86	
台灣中油股份有限公司	宏越公司	18,445	未發行股票	2.09	2.11	40.00	588,689	—	
台灣中油股份有限公司	越南台海石油 公司	6,973	未發行股票	1.76	1.97	35.00	125,375	—	民國 104 年度虧損。
	三、其他								
台灣電力股份有限公司	班卡拉礦業公司	—	—	—	—	10.04	1	—	該公司係代理股 東開發及生產煤 礦，屬代收代付性 質，本身無損益。
非 營 業 特 種 基 金	小 計	447,044				19.68	612,078	9.07	

中央政府投資民營事業明細表(續)

中華民國105年度

單位：新臺幣千元、%

參加投資機關	民營事業最近年度營業決算概況					參加投資機關投資及報酬率情形			本年度未獲配股利原因
	營運績效歸類及公司名稱	本期淨利(淨損)	每股盈餘(元/股)	資產報酬率	股東權益報酬率	占有率	期末實際投資金額	報酬率	
	一、發生虧損之事業								
經濟作業基金—加工出口區作業分基金	台灣絲織開發公司	- 42,189	- 0.69	- 7.51	- 13.85	45.24	150,000	—	民國104年度虧損。
經濟作業基金—中小企業發展分基金	資鼎中小企業開發公司	- 7,904	- 0.26	- 3.42	- 3.45	18.33	55,000	—	彌補以前年度虧損。
	二、獲有盈餘之事業								
經濟特別收入基金—推廣貿易分基金	智玖創業投資公司	208,277	416.55	23.89	24.75	4.00	200	241.00	
經濟作業基金—產業園區開發管理分基金	世正開發公司	253,578	0.83	4.02	6.43	17.24	284,499	16.25	
經濟作業基金—中小企業發展分基金	台灣育成中小企業開發公司	21,347	0.30	3.89	3.94	14.53	87,000	—	彌補以前年度虧損。
經濟作業基金—中小企業發展分基金	華陽中小企業開發公司	13,936	0.29	2.60	2.69	11.25	35,378	—	盈餘保留暫不分配。
交通部主管	合計	29,674,592				30.43	165,560,242	9.69	
直接投資	小計	26,526,908				34.50	137,120,972	10.48	
	一、發生虧損之事業								
交通部	陽明海運公司	- 14,889,498	- 9.22	- 10.23	- 62.03	33.31	5,175,747	—	民國104年度虧損。
交通部	台灣航業公司	- 90,825	- 0.22	- 0.68	- 0.92	26.46	2,569,855	0.91	
	二、獲有盈餘之事業								
交通部	中華電信公司	41,229,985	5.16	9.16	11.07	35.29	128,707,381	11.54	
交通部	桃園航勤公司	277,246	3.96	10.49	19.81	45.00	667,987	14.25	
營業基金	小計	- 1,001,413				8.15	4,239,270	1.02	
	一、發生虧損之事業								
臺灣港務股份有限公司	臺灣港務國際物流公司	- 46,911	- 1.56	- 19.00	- 19.93	40.00	120,000	—	民國104年度虧損。
臺灣鐵路管理局	亞太電信公司	- 5,132,577	- 1.19	- 11.91	- 13.64	9.29	3,994,770	—	民國104年度虧損。
中華郵政股份有限公司	臺灣行動支付公司	- 48,479	- 0.81	- 7.75	- 9.38	4.00	24,000	—	民國104年度虧損。
	二、獲有盈餘之事業								
中華郵政股份有限公司	臺灣期貨交易所公司	2,440,380	7.98	4.66	12.66	0.75	15,000	37.14	
中華郵政股份有限公司	中華快遞公司	60,485	6.05	26.37	31.40	40.00	40,000	52.22	
中華郵政股份有限公司	財金資訊公司	1,725,689	3.31	15.88	17.14	1.14	45,500	36.54	
非營業特種基金	小計	4,149,097				43.00	24,200,000	6.50	
	獲有盈餘之事業								

中央政府投資民營事業明細表（續）

中華民國105年度

單位：新臺幣千元、%

參 加 投 資 機 關	民 營 事 業 最 近 年 度 營 業 決 算 概 況					參加投資機關投資及報酬率情形			本 年 度 未 獲 配 股 利 原 因
	營運績效歸類 及 公 司 名 稱	營 業 績				占有率	期 末 實 際 投 資 金 額	報 酬 率	
		本期淨利 (淨 損)	每股盈餘 (元 / 股)	資 產 報 酬 率	股 東 權 益 報 酬 率				
交通作業基金—高雄捷運建設基金	台灣高速鐵路公司	4,149,097	0.74	0.86	6.84	43.00	24,200,000	6.50	
農 業 委 員 會 主 管	合 計	1,708,894				35.19	23,793,245	4.19	
直 接 投 資	小 計	1,708,894				35.19	23,793,245	4.19	
	一、發生虧損之事業								
農 業 委 員 會	台灣肥料公司	- 129,502	- 0.13	- 0.16	- 0.25	24.07	12,259,651	44.60	
	二、獲有盈餘之事業								
農 業 委 員 會	臺北農產運銷公司	52,167	549.73	4.46	12.46	22.76	95,324	15.00	
農 業 委 員 會	全國農業金庫公司	1,786,228	0.77	0.23	6.40	39.98	11,438,269	0.91	
國軍退除役官兵輔導委員會主管	合 計	3,181,031				27.77	12,116,625	7.13	
已 結 束 事 業	小 計	523,824				12.41	850,643	4.08	
	一、發生虧損之事業								
榮民工程股份有限公司	榮工實業公司	- 29,662	- 0.35	- 2.34	- 4.20	35.56	246,162	—	彌補以前年度虧損。
榮民工程股份有限公司	達榮環保公司	- 24,008	- 0.24	- 0.77	- 7.06	33.40	109,585	—	民國 104 年度虧損。
	二、獲有盈餘之事業								
榮民工程股份有限公司	榮工工程公司	232,583	1.04	2.86	8.69	12.38	257,850	7.49	
榮民工程股份有限公司	世正開發公司	253,578	0.83	4.02	6.43	6.06	100,000	16.25	
榮民工程股份有限公司	高雄捷運公司	89,397	0.32	1.39	3.04	4.62	128,606	—	彌補以前年度虧損。
榮民工程股份有限公司	聯合大地工程顧問公司	1,937	0.32	0.82	2.95	18.06	8,439	—	彌補以前年度虧損。
非 營 業 特 種 基 金	小 計	2,657,207				34.06	11,265,981	7.37	
	一、發生虧損之事業								
國軍退除役官兵安置基金	歐欣環保公司	- 12,896	- 0.32	- 4.43	- 4.61	24.82	71,584	—	民國 104 年度虧損。
	二、獲有盈餘之事業								
國軍退除役官兵安置基金	遠東氣體工業公司	40,801	2.04	10.73	12.16	10.00	20,000	18.40	
國軍退除役官兵安置基金	欣中天然氣公司	361,817	2.01	6.00	12.01	40.06	1,216,078	11.76	
國軍退除役官兵安置基金	欣桃天然氣公司	273,196	1.84	4.67	12.05	41.45	971,905	10.22	
國軍退除役官兵安置基金	欣高石油氣公司	186,472	1.81	5.24	10.95	21.26	356,205	6.16	
國軍退除役官兵安置基金	欣雲天然氣公司	82,129	1.61	9.29	13.05	28.80	190,113	12.32	

中央政府投資民營事業明細表(續)

中華民國105年度

單位：新臺幣千元、%

參加投資機關	民營事業最近年度營業決算概況					參加投資機關投資及報酬率情形			本年度未獲配股利原因
	營運績效歸類及公司名稱	經營業績 本期淨利 (淨損)	每股盈餘 (元/股)	資產報酬率	股東權益報酬率	占有率	期末實際投資金額	報酬率	
國軍退除役官兵安置基金	欣林天然氣公司	180,714	1.59	7.69	12.79	42.37	661,758	11.68	
國軍退除役官兵安置基金	欣泰石油氣公司	171,591	1.40	4.82	9.45	24.62	455,149	6.79	
國軍退除役官兵安置基金	遠榮氣體工業公司	46,558	1.39	9.17	10.60	39.82	178,041	10.42	
國軍退除役官兵安置基金	欣雄天然氣公司	199,696	1.38	5.48	11.23	23.56	432,516	9.61	
國軍退除役官兵安置基金	欣欣天然氣公司	221,787	1.25	5.23	7.80	25.79	730,254	7.63	
國軍退除役官兵安置基金	欣彰天然氣公司	391,296	1.13	5.57	9.12	34.08	1,492,451	7.83	
國軍退除役官兵安置基金	欣屏天然氣公司	38,294	1.12	6.82	9.67	31.93	132,596	8.30	
國軍退除役官兵安置基金	欣湖天然氣公司	121,476	1.06	5.05	8.02	32.95	505,505	6.38	
國軍退除役官兵安置基金	欣嘉石油氣公司	35,012	0.99	5.58	7.95	39.00	175,923	5.31	
國軍退除役官兵安置基金	欣隆天然氣公司	42,993	0.72	2.76	4.12	42.00	437,538	4.59	
國軍退除役官兵安置基金	欣南天然氣公司	75,036	0.68	2.23	5.76	26.07	347,942	7.87	
國軍退除役官兵安置基金	大台南區天然氣公司	46,356	0.58	2.60	4.80	28.80	283,120	5.70	
國軍退除役官兵安置基金	榮僑投資公司	37,009	0.49	3.71	3.75	37.80	376,118	2.83	
國軍退除役官兵安置基金	大南汽車公司	11,884	0.45	1.48	3.72	25.58	82,130	3.80	
國軍退除役官兵安置基金	國華欣業公司	4,460	0.45	3.53	4.13	49.68	51,956	—	民國104年度虧損。
國軍退除役官兵安置基金	欣欣大眾市場公司	31,355	0.43	3.16	3.62	43.16	373,008	4.15	
國軍退除役官兵安置基金	欣欣客運公司	16,193	0.34	0.98	2.32	49.07	340,445	2.39	
國軍退除役官兵安置基金	欣欣水泥公司	23,627	0.25	1.77	1.87	40.04	506,078	—	盈餘保留暫不分配。
國軍退除役官兵安置基金	泛亞工程建設公司	24,835	0.22	0.71	1.57	47.91	749,558	6.86	
國軍退除役官兵安置基金	榮民製藥公司	5,513	0.17	1.08	3.45	10.00	32,000	—	民國104年度虧損。
榮民醫療作業基金	榮民製藥公司	5,513	0.17	1.08	3.45	30.00	96,000	—	民國104年度虧損。
	三、其他								
國軍退除役官兵安置基金	欣欣電子公司	—	—	—	—	24.48	—	—	結束營運清算中。
國軍退除役官兵安置基金	榮電公司	—	—	—	—	38.78	—	—	法院裁定破產中。

註：1. 因部分普通公務機關、營業基金、非營業特種基金，或已結束事業投資同一民營事業，重疊部分經予扣除，故民營事業最近年度之本期淨利（淨損）欄內各主管機關項下小計數據加總或不等於合計，各主管機關合計加總不等於總計。

2. 部分民營事業所列之數據未經會計師查核簽證。

3. 每股盈餘（元／股）係採基本每股盈餘（虧損）填列，原則以會計師財簽資料為主，惟部分民營事業或未請會計師簽證，或經會計師簽證之報表未揭露相關數據，即以本期淨利（淨損）除以平均流通在外普通股股數計算而得。

4. 占有率＝投資機關持股面額÷民營事業期末實收資本×100%。

5. 報酬率＝（現金股利＋股票股利）÷期初投資金額×100%。

6. 由於投資之時間不一，投資成本或有不同，致同一投資民營事業之報酬率或有差異。

7. 為利彙總比較，將原幣計價之被投資民營事業投資金額換算成新臺幣。

8. 行政院國家發展基金投資月眉國際開發公司、Emivest Aerospace Corporation，配合各該公司減資或營運虧損情形，已全數認列投資損失。

9. 教育部所屬校務基金基於理財目的，於集中市場零星購入，或技術移轉及受贈企業之股票，因非屬政府投資性質，未納入本調查範圍。

10. 資料來源：整理自各主管機關提供資料。

三、長期負債表

本年度中央政府總決算長期負債表及債款目錄，經予書面審核，並派員抽查，除有關政府債款業務之重要審核意見，已於本年度中央政府總決算審核報告「乙、決算審核結果」、「拾、財政部主管」項下揭露外，茲按公共債務及其他未列入長期負債表 2 部分，分述如次：

(一) 公共債務部分

行政院編中央政府總決算長期負債表列長期負債總額 5 兆 2,976 億 7,085 萬餘元，包含應付債券 5 兆 2,676 億 3,285 萬餘元【係中央政府舉借之公債未償還餘額實際數 5 兆 2,957 億 7,520 萬元，經扣除未攤銷折（溢）價 281 億 4,234 萬餘元後之淨現值】，及長期借款 300 億 3,800 萬元。至於債款目錄-內債及中長期借款部分，係依據公共債務法第 4 條及第 5 條規定計列政府在其總預算、特別預算，以及在營業基金、信託基金以外之特種基金所舉借 1 年以上之非自償性債務，列報截至民國 105 年底止，中央政府普通基金債務餘額決算數為 5 兆 3,447 億 3,399 萬餘元，經本部審核結果，修正減列賒借收入保留數 7 億 5,694 萬餘元後，中央政府 1 年以上債務餘額決算審定數為 5 兆 3,439 億 7,704 萬餘元（包含債務餘額實際結欠數 5 兆 3,258 億 1,320 萬元及審定賒借收入保留數 181 億 6,384 萬餘元），約占行政院主計總處民國 106 年 2 月 15 日公布之前 3 年度名目國內生產毛額（GDP）平均數（16 兆 338 億餘元）之 33.33%，尚未超過公共債務法第 5 條第 1 項第 1 款規定 40.6% 之債限。又查截至民國 105 年底止，中央政府所舉借未滿 1 年債務餘額為 1,429 億 5,000 萬元（包含國庫券 899 億 5,000 萬元及短期借款 530 億元），約占當年度總預算及特別預算歲出總額之 7.18%，尚未超過公共債務法第 5 條第 10 項規定 15% 之債限；非營業特種基金自償性債務餘額，計有長期債務 2,654 億 9,356 萬餘元（未扣除 1 年內到期部分）及短期債務 2,231 億 8,960 萬元，合計 4,886 億 8,316 萬餘元。若參考國際貨幣基金組織（International Monetary Fund，簡稱 IMF）定義，中央政府公共債務包括前述 1 年以上債務餘額決算審定數 5 兆 3,439 億 7,704 萬餘元，加計普通基金未滿 1 年債務餘額 1,429 億 5,000 萬元及非營業特種基金自償性債務餘額 4,886 億 8,316 萬餘元，則合計共 5 兆 9,756 億 1,021 萬餘元（表 1）。茲按債款目錄表所列內債及中長期借款部分，分述如次：

表 1 中央政府截至民國 105 年底止舉借債務餘額情形表

單位：新臺幣億元

項 目	總 計	普通基金債務餘額			非營業特種基金債務餘額		
		1 年以上		未滿 1 年	1 年以上		未滿 1 年
		自償	非自償		自償	非自償	
合 計 (占 GDP 比率)	59,756 (34.92%)	—	53,439	1,429	2,654	—	2,231
一、按公共債務法規定計算之債務餘額 (占前 3 年度 GDP 平均數比率)	53,439 (33.33%)	—	53,439	—	—	—	—
二、參考 IMF 定義之債務餘額再加計：							
(一) 國庫券及未滿 1 年短期借款	1,429	—	—	1,429	—	—	—
(二) 非營業特種基金舉借債務餘額	4,886	—	—	—	2,654	—	2,231

註：1. 本表數據為審定數，1 年以上非自償性債務餘額 5 兆 3,439 億 7,704 萬餘元，包括實現數 5 兆 3,258 億 1,320 萬元、保留數 181 億 6,384 萬餘元。

2. 行政院主計總處民國 106 年 2 月 15 日公布之本年度 GDP 及前 3 年度 GDP 平均數為 17 兆 1,112 億餘元、16 兆 338 億餘元。

1. **內債（公債）** 本年度借款目錄列本金結欠額 5 兆 2,957 億 7,520 萬元，全數為公債未償還餘額實際數。（詳附表 1）

2. **中長期借款** 本年度借款目錄原列未償借款餘額 300 億 3,800 萬元，賒借收入保留數 189 億 2,079 萬餘元，合計 489 億 5,879 萬餘元，經本部審核結果，修正減列賒借收入保留數 7 億 5,694 萬餘元，審定後中長期借款結欠額 482 億 184 萬餘元，係包括借款未償還餘額實際數 300 億 3,800 萬元及賒借收入保留數 181 億 6,384 萬餘元。

（1） 借款未償還餘額實際數：全數為中期借款未償還本金 300 億 3,800 萬元。（詳附表 2）

（2） 賒借收入保留數：本年度中央政府總決算原列賒借收入保留數 189 億 2,079 萬餘元，經本部審核修正減列本年度中央政府總決算賒借收入保留數 7 億 5,694 萬餘元，審定後賒借收入保留數為 181 億 6,384 萬餘元，包括本年度中央政府總決算賒借收入保留數 43 億 1,541 萬餘元、民國 102 至 104 年度中央政府總決算賒借收入保留數 89 億 9,478 萬餘元，及石門水庫及其集水區整治計畫第 2 期、民國 100 年度振興經濟擴大公共建設、流域綜合治理計畫第 1 期等特別決算賒借收入保留數 48 億 5,364 萬餘元。

（二） 其他未列入長期負債表部分

1. **停付本息債務部分**：本年度借款目錄列內債、外債、銀行墊借等停付本息借款共計 30 筆。

（1） 內債：政府在大陸時期舉借內債 7 筆，結欠本息計美金 2 億 3,675 萬餘元、黃金 8,480 市兩 60 分。

（2） 外債：外債 20 筆，結欠本金英鎊 4,824 萬餘元、美金 6 億 2,990 萬餘元、我國國幣 50 萬元、加幣 4,942 萬餘元。

（3） 銀行墊借：銀行墊借 3 筆，結欠本金折合新臺幣 2 億 5,542 萬餘元。

2. 各級政府未來或有給付責任及調度款等款項

（1） 依據本年度中央政府總決算內說明，IMF 於其西元 2014 年政府財政統計手冊（GFSM）定義，政府債務不包括公營事業負債、社會保險給付義務等在內，政府保證及或有負債亦不計入政府債務，僅於財務報表附註揭露。至於各界關注之政府未來或有給付責任事項，各級政府未來將支付大額支出或潛在可能產生重大財務負擔之支出約為 17 兆 8,564 億元（中央政府 14 兆 1,077 億元、地方政府 3 兆 7,487 億元），較民國 104 年度增加 1,074 億元（表 2）。上述事項，或因屬政府未來應負擔之法定給付義務，以編列年度預算方式支應，或因屬未來社會安全給付事項，可藉由費率調整機制等挹注，與公共債務法管制政府融資行為所舉借之債務不同，逐項說明如下列。另截至本年度止國庫向特種基金保管款調度 1,100 億餘元、向各機關保管款調度 1,190 億餘元，共計 2,290 億餘元。

表 2 中央及地方政府未來或有給付責任及增減情形表

單位：新臺幣億元

項 目	105 年度			104 年度			比較增減			
	小計	中央 政府	地方 政府	小計	中央 政府	地方 政府	小計	中央 政府	地方 政府	原因
合 計	178,564	141,077	37,487	177,490	132,072	45,418	1,074	9,005	- 7,931	
1. 舊制軍公教人員退休金	48,771	25,913	22,858	56,574	25,001	31,573	- 7,803	912	- 8,715	主要係重新辦理精算，並調整精算假設，及已退休可支領人數減少等所致。
2. 公務人員退休撫卹金	24,928	10,822	14,106	23,295	10,036	13,259	1,633	786	847	主要係重新辦理精算，並調整精算假設，及參加人員新增 1 年服務年資所致。
3. 勞工保險	95,656	95,656	—	89,538	89,538	—	6,118	6,118	—	主要係重新辦理精算，並調整精算假設，及投保人員新增 1 年服務年資所致。
4. 公教人員保險給付	997	997	—	1,090	1,090	—	- 93	- 93	—	主要係已離退可支領人數漸減少等所致。
5. 國民年金保險	6,232	6,232	—	4,924	4,924	—	1,308	1,308	—	主要係重新辦理精算，並調整精算假設，及參加人員新增 1 年服務年資等所致。
6. 軍人保險	442	442	—	408	408	—	34	34	—	主要係重新辦理精算，調整志願役及義務役投保人數，給付責任增減互抵等所致。
7. 農民健康保險	1,015	1,015	—	1,034	1,034	—	- 19	- 19	—	主要係重新辦理精算，調減精算假設之投保人數所致。
8. 各級政府積欠全民健康保險等保險費補助款暨退休軍公教人員優惠存款差額利息	523	—	523	627	41	586	- 104	- 41	- 63	地方政府積欠 523 億元部分，包含全民健康保險費補助款 193 億元、勞工保險及就業保險費補助款 159 億元，及退休公教人員優惠存款差額利息 171 億元。

註：1. 截至本年度止，國庫向特種基金保管款調度 1,100 億餘元、向各機關保管款調度 1,190 億餘元，共計 2,290 億餘元。

2. 依 IMF 發布之 GFSM 定義，本表所列地方政府積欠勞工保險及就業保險費補助款 159 億元及退休公教人員優惠存款差額利息 171 億元，合計 330 億元應納入一般政府負債。

3. 資料來源：摘自本年度中央政府總決算，部分項目約數金額之表達，以四捨五入為原則。

A. 依據各權責機關（銓敘部、教育部及國軍退除役官兵輔導委員會）委託精（估）算報告，精（估）算未來 30 年（銓敘部及教育部以民國 105 年 12 月 31 日為基準日；國軍退除役官兵輔導委員會以民國 104 年 12 月 31 日為基準日）需由各級政府負擔之舊制（民國 84 年 7 月 1 日實施公務人員退休撫卹新制）軍公教人員退休金為 4 兆 9,727 億元（中央政府 2 兆 6,869 億元、地方政府 2 兆 2,858 億元），扣除中央政府已支付數 956 億元，未來應負擔約為 4 兆 8,771 億元（中央政府 2 兆 5,913 億元、地方政府 2 兆 2,858 億元）。

B. 依據公務人員退休撫卹基金委託精算報告，以民國 105 年 12 月 31 日為基準日，公務人員退休撫卹新制未來淨給付精算現值約 3 兆 713 億元（中央政府 1 兆 2,715 億元、地方政府 1 兆 7,998 億元），扣除已提存基金數 5,785 億元（中央政府 1,893 億元、地方政府 3,892 億元）後，未提撥退休金約 2 兆 4,928 億元（中央政府 1 兆 822 億元、地方政府 1 兆 4,106 億元）。

C. 依據勞工保險局委託精算報告，以民國 105 年 12 月 31 日為基準日，精算勞工保險普通事故老年、失能及死亡給付之過去服務應計給付精算現值約 10 兆 3,189 億元，扣除已提存普通事故責任準備 7,533 億元，尚有 9 兆 5,656 億元未提存責任準備。

D. 依據臺灣銀行委託精算報告，以民國 105 年 12 月 31 日為基準日，估算公教人員保險所有在保被保險人屬民國 88 年 5 月 30 日以前保險年資，折算至基準日之政府應計給之養老給付金額約為 997 億元。

E. 依據勞工保險局委託精算報告，以民國 105 年 12 月 31 日為基準日，精算國民年金保險未來淨保險給付現值約 9,850 億元，扣除已提存安全準備 3,618 億元，未提存準備為 6,232 億元。

F. 依據國防部委託精算報告，以民國 104 年 12 月 31 日為基準日，精算死亡、殘廢、退伍等軍人保險未來保險給付之應計給付現值約 583 億元，扣除已提存保險責任準備 141 億元，尚有 442 億元未提存保險責任準備。

G. 依據內政部委託精算報告，以民國 105 年 12 月 31 日為基準日，精算農民健康保險未來淨保險給付現值為 1,015 億元。

H. 依據各類社會保險承保機關及臺灣銀行提供數據統計，各級政府積欠應行負擔全民健康保險費補助款為 209 億元，扣除尚未屆繳款期限之保險費 16 億元，逾期欠費為 193 億元；勞工保險及就業保險費補助款為 219 億元，扣除尚未屆繳款期限之保險費 60 億元，逾期欠費為 159 億元；暨退休軍公教人員優惠存款差額利息為 658 億元，扣除尚未屆歸墊期限之差額利息 487 億元，逾期未歸墊數為 171 億元，共計 523 億元（全數為地方政府欠費）。

(2) 地方政府未列入公共債務法債限規範之負債事項，除前述舊制軍公教人員退休金、公務人員退休撫卹金未來應負擔數，及積欠全民健康保險、勞工保險及就業保險等保險費補助款

暨退休公教人員優惠存款差額利息等未來或有給付責任事項共計 3 兆 7,487 億元外，尚有地方政府調度及積欠款項約 3,190 億餘元（市縣政府 3,180 億餘元、鄉鎮市公所 10 億餘元）（表 3）。

表 3 地方政府截至民國 105 年底止調度及積欠款情形彙總表

單位：新臺幣億元

項 目	合 計	向特定用途專戶存款 或基金調度資金			向中央或其他機關調度款			其 他 (註 1)
		小計	特定用途 專戶存款	基金	小計	中央機關	其他機關	
合 計	3,190	2,693	583	2,110	11	10	0.9	485
市縣政府	3,180	2,692	582	2,109	6	5	0.9	481
鄉鎮市公所	10	0.7	0.4	0.2	5	5	-	4

註：1. 主要係臺北市積欠前臺北市公共汽車管理處民營化後待撥補虧損等 206 億 5,899 萬餘元；高雄市積欠前高雄市公共汽車管理處民營化後待彌補虧損等 178 億 6,050 萬餘元；苗栗縣積欠 BOT 垃圾焚化廠建設費攤提費等 69 億 4,659 萬餘元。
2. 資料來源：整理自各地方政府查填資料。

(3) 有關全國尚未取得之既成道路（市區道路部分）及公共設施保留地徵收補償所需經費分別約 3 兆元及 6 兆元，經行政院主計總處說明，該等用地除可以徵收方式辦理外，尚可由競標收購或檢討變更使用等地政方法解決，且考量其所有權目前仍屬於民眾，未來倘確需由政府編列預算辦理收購或徵收，政府亦可相對取得同額資產，不致產生減損情形。行政院公營事業民營化基金支應公營事業移轉民營未來所需支出給付精算現值 1,467 億餘元，經行政院主計總處說明，係由行政院公營事業民營化基金逐年編列預算支應，中央政府視其財務狀況適時編列預算撥補之，尚未有積欠情事，故該等款項未納列上揭預計將造成各級政府未來負擔之支出。

3. 依法令需於未來年度編列預算補助事項

各主管機關決算內列各機關依促進民間參與公共建設法規定辦理之促參案件，涉及中央政府預算投資非自償部分建設或補貼，且屬重大經費負擔、具整合型及多年期性質者，計有內政部營建署及環境保護署等權責機關，依促進民間參與污水下水道系統建設推動方案、鼓勵公民營機構興建營運垃圾焚化廠推動方案等規定辦理之獎勵措施，應補助各市縣政府興建及營運期間所需相關費用計 1,556 億餘元，扣除已編列（補助）金額 177 億餘元後，未來年度尚需編列之補助款項計 1,379 億餘元（表 4）。

表 4 中央政府截至民國 105 年底止促進民間參與公共建設案件政府未來年度應負擔經費表

單位：新臺幣億元

機關 名稱	契 約 事 項					已編列 (補助) 金額	尚未編列 (補助) 金額	
	項 目	主辦 機關	契 約 內 容	興 建 及 營 運 期 間	金 額			
合 計						1,556	177	1,379
內政部 營建署	小 計					1,373	66	1,307
	臺北縣淡水地區污水下水 道系統委外建設營運契 約	新北市政府	各市、縣政府於本系統 開始營運日起，按支付 公式給付民間機構污 水處理費用，包括污水 下水道系統及相關設 施之建設費用及營運 期間處理本系統排水 區域納管污水所需操 作維護費用。	94 至 129 年度	101	15	86	
	桃園市埔頂計畫區污水 下水道系統興建營運移 轉計畫投資契約	桃園市政府		本系統由桃園市政府於 105 年 10 月簽約執行， 興建及營運期間自用地 交付及設定地上權均完 成之翌日起算 35 年。	46	—	46	
	桃園市中壢地區污水下水 道系統興建營運移轉 計畫投資契約			本系統由桃園市政府於 105 年 8 月簽約執行， 興建及營運期間自用地 交付及設定地上權均完 成之翌日起算 35 年。	299	—	299	
	桃園縣桃園地區污水下水 道系統建設之興建、營 運、移轉（BOT）計畫投 資契約			101 至 136 年度	398	2	395	
	臺南市鹽水污水下水 道系統建設之興建營運 移轉（BOT）計畫投資契 約	臺南市政府		102 至 137 年度	146	—	146	
	高雄楠梓地區污水下水 道系統興建營運契約	高雄市政府		95 至 130 年度	156	28	127	
	宜蘭縣羅東地區污水下水 道系統興建營運移轉 計畫興建營運契約	宜蘭縣政府		94 至 129 年度	108	15	92	
	苗栗縣竹南頭份地區污 水下水道系統興建營運 移轉計畫投資契約	苗栗縣政府		98 至 133 年度	116	4	111	
環 境 保護署	小 計					182	110	72
	臺中市垃圾委託焚化處 理契約	臺中市政府	各市、縣政府於焚化廠 開始營運日起，依契約 規定支付廠商興建焚化 廠之建設費及營運期 間焚化廠所需操作處 理費。	93 年 9 月至 113 年 9 月	31	24	6	
	桃園縣垃圾委託焚化處 理契約	桃園市政府		90 年 10 月至 110 年 10 月	61	57	4	
	苗栗縣垃圾委託焚化處 理契約	苗栗縣政府		97 年 2 月至 117 年 2 月	32	20	11	
	雲林縣垃圾委託焚化處 理契約	雲林縣政府		自得標通知日起至營運 開始日後 20 年，因雲林 縣政府與原興建廠商， 對仲裁判斷後續仍有爭 議，法院審理中，該廠 尚未營運。	36	—	36	
	臺東縣垃圾委託焚化處 理契約	臺東縣政府		自得標通知日起至營運 開始日後 20 年，該廠於 101 年 11 月 13 日經行 政院核定做為區域緊急 焚化處理備用設施或天 然災害處理設備設施。	21	7	13	

資料來源：整理自內政部及環境保護署主管決算所列「促進民間參與公共建設案件涉及政府未來年度負擔經費明細表」。

茲將內債（公債）及中長期借款部分，編列目錄如次：

附表 1

債 款 目 錄 - 內

中華民國 105 年

借 款 名 稱	期 限		本	
	發 行 日 期	清 償 日 期	發 行 額	實 售 額
合 計			8,736,645,200,000	8,736,645,200,000
中央政府建設公債 88 年度甲類第 1-3 期債票	87.09.25	108.01.21	86,900,000,000	86,900,000,000
中央政府建設公債 88 年下半年及 89 年度甲類第 1-14 期債票	88.07.23	109.11.13	532,920,000,000	532,920,000,000
中央政府建設公債 90 年度甲類第 1-8 期債票	90.01.09	120.07.16	400,000,000,000	400,000,000,000
中央政府建設公債 91 年度甲類第 1-11 期債票	91.01.18	111.08.15	426,200,000,000	426,200,000,000
中央政府建設公債 92 年度甲類第 1-10 期債票	92.01.10	112.02.17	454,750,000,000	454,750,000,000
中央政府建設公債 93 年度甲類第 1-9 期債票	93.01.09	123.05.26	465,000,000,000	465,000,000,000
中央政府建設公債 94 年度甲類第 1-8 期債票	94.01.07	114.02.24	445,000,000,000	445,000,000,000
中央政府建設公債 95 年度甲類第 1-7 期債票	95.01.06	115.11.09	440,000,000,000	440,000,000,000
中央政府建設公債 96 年度甲類第 1-7 期債票	96.01.26	116.11.15	364,900,300,000	364,900,300,000
中央政府建設公債 97 年度甲類第 1-6 期債票	97.01.16	117.08.13	410,000,000,000	410,000,000,000
中央政府建設公債 98 年度甲類第 1-7 期債票	98.01.21	118.08.12	470,000,000,000	470,000,000,000
中央政府建設公債 99 年度甲類第 1-9 期債票	99.01.12	129.12.27	610,000,000,000	610,000,000,000
中央政府建設公債 100 年度甲類第 1-9 期債票	100.01.05	130.08.21	590,000,000,000	590,000,000,000
中央政府建設公債 101 年度甲類第 1-9 期債票	101.01.06	131.08.24	595,000,000,000	595,000,000,000
中央政府建設公債 102 年度甲類第 1-11 期債票	102.01.09	132.08.02	601,857,500,000	601,857,500,000
中央政府建設公債 103 年度甲類第 1-16 期債票	103.01.17	133.11.26	675,311,500,000	675,311,500,000
中央政府建設公債 104 年度甲類第 1-14 期債票	104.01.09	134.08.10	605,302,600,000	605,302,600,000
中央政府建設公債 105 年度甲類第 1-14 期債票	105.01.15	135.11.25	563,503,300,000	563,503,300,000

債 部 分

12 月 31 日

單位：新臺幣元

償 還 額	金			待 償 利 息	待 償 本 金 利 息 合 計
	未 償 還 額	未攤銷溢(折-)價	未償還額與未攤銷 溢(折-)價合計		
3,440,870,000,000	5,295,775,200,000	- 28,142,347,879	5,267,632,852,121	1,090,736,526,375	6,386,511,726,375
30,000,000,000	56,900,000,000	- 70,986,821	56,829,013,179	7,536,750,000	64,436,750,000
449,920,000,000	83,000,000,000	- 42,309,403	82,957,690,597	19,595,000,000	102,595,000,000
220,000,000,000	180,000,000,000	- 246,114,715	179,753,885,285	53,375,000,000	233,375,000,000
346,200,000,000	80,000,000,000	- 158,625,488	79,841,374,512	19,200,000,000	99,200,000,000
389,750,000,000	65,000,000,000	- 1,059,403,212	63,940,596,788	11,375,000,000	76,375,000,000
335,000,000,000	130,000,000,000	- 1,089,103,012	128,910,896,988	47,212,500,000	177,212,500,000
325,000,000,000	120,000,000,000	- 36,441,207	119,963,558,793	17,925,000,000	137,925,000,000
345,000,000,000	95,000,000,000	- 879,783,634	94,120,216,366	18,687,500,000	113,687,500,000
150,000,000,000	214,900,300,000	- 1,058,901,609	213,841,398,391	21,721,816,000	236,622,116,000
135,000,000,000	275,000,000,000	492,836,313	275,492,836,313	43,862,500,000	318,862,500,000
190,000,000,000	280,000,000,000	- 1,861,807,004	278,138,192,996	39,750,000,000	319,750,000,000
200,000,000,000	410,000,000,000	- 2,209,444,739	407,790,555,261	96,300,000,000	506,300,000,000
190,000,000,000	400,000,000,000	89,238,014	400,089,238,014	107,000,000,000	507,000,000,000
30,000,000,000	565,000,000,000	- 3,589,890,841	561,410,109,159	105,462,500,000	670,462,500,000
70,000,000,000	531,857,500,000	- 5,614,474,417	526,243,025,583	124,053,604,250	655,911,104,250
35,000,000,000	640,311,500,000	- 3,548,318,473	636,763,181,527	150,351,163,125	790,662,663,125
—	605,302,600,000	- 1,386,198,973	603,916,401,027	126,470,668,250	731,773,268,250
—	563,503,300,000	- 5,872,618,658	557,630,681,342	80,857,524,750	644,360,824,750

附表 2

債 款 目 錄 - 中

中華民國 105 年

借 款 名 稱	承 貸 銀 行	期 限	
		訂 借 日 期	清 償 日 期
總 計			
104 年度小計			
104 年度第 1 期中期借款	臺 灣 銀 行	104.01.23	105.04.08
104 年度第 2 期中期借款	臺 灣 銀 行	104.02.05	105.05.05
104 年度第 3 期中期借款	臺 灣 銀 行	104.02.09	105.05.05
104 年度第 7 期中期借款	台 北 富 邦 商 業 銀 行 等 2 家 銀 行	104.03.25	105.05.20
104 年度第 10 期中期借款	第 一 商 業 銀 行	104.07.02	105.07.02
104 年度第 11 期中期借款	臺 灣 土 地 銀 行	104.12.18	105.12.19
105 年度小計			
105 年度第 1 期中期借款	臺 灣 中 小 企 業 銀 行	105.02.02	106.05.02
105 年度第 2 期中期借款	臺 灣 土 地 銀 行 等 5 家 銀 行	105.02.05	106.04.05
105 年度第 3 期中期借款	彰 化 商 業 銀 行	105.02.26	106.06.02
105 年度第 4 期中期借款	臺 灣 土 地 銀 行 等 4 家 銀 行	105.03.01	106.06.02
105 年度第 5 期中期借款	臺 灣 銀 行	105.04.08	106.04.21
105 年度第 6 期中期借款	臺 灣 銀 行	105.04.19	106.05.12
105 年度第 7 期中期借款	臺 灣 銀 行	105.10.18	106.10.18
合 計			
105 年度第 1 期債務基金借款	彰 化 商 業 銀 行	105.01.04	105.01.22
105 年度第 2 期債務基金借款	第 一 商 業 銀 行 等 2 家 銀 行	105.01.04	105.02.25
105 年度第 3 期債務基金借款	臺 灣 銀 行 等 4 家 銀 行	105.01.04	105.04.08
105 年度第 4 期債務基金借款	日商三菱東京日聯銀行臺北分行等 3 家銀行	105.01.04	105.05.20
105 年度第 5 期債務基金借款	日商三菱東京日聯銀行臺北分行等 4 家銀行	105.03.04	105.06.08
105 年度第 6 期債務基金借款	臺 灣 土 地 銀 行	105.03.30	105.04.08
105 年度第 7 期債務基金借款	國 泰 世 華 商 業 銀 行	105.03.30	105.05.05
105 年度第 8 期債務基金借款	永 豐 商 業 銀 行	105.03.30	105.05.20
105 年度第 9 期債務基金借款	永 豐 商 業 銀 行	105.03.30	105.06.02
105 年度第 10 期債務基金借款	臺 灣 土 地 銀 行	105.03.30	105.06.08
105 年度第 11 期債務基金借款	國 泰 世 華 商 業 銀 行 等 4 家 銀 行	105.03.30	105.06.24
105 年度第 12 期債務基金借款	臺 灣 土 地 銀 行	105.07.19	105.07.27
105 年度第 13 期債務基金借款	臺 灣 土 地 銀 行	105.07.19	105.08.05
105 年度第 14 期債務基金借款	臺 灣 銀 行 等 2 家 銀 行	105.08.05	105.10.25
105 年度第 15 期債務基金借款	臺 灣 銀 行	105.09.07	105.11.11
105 年度第 16 期債務基金借款	臺 灣 銀 行	105.09.07	105.11.25
105 年度第 17 期債務基金借款	國 泰 世 華 商 業 銀 行 等 2 家 銀 行	105.10.18	105.12.09

註：本表未包括賒借收入保留數 181 億 6,384 萬餘元。

長期借款部分

12月31日

單位：新臺幣元

本			金	待	償	利	息
借	款	額	償				
	469,148,000,000	439,110,000,000	30,038,000,000				130,318,217
	164,148,000,000	134,110,000,000	30,038,000,000				130,318,217
	56,748,200,000	56,748,200,000	—				—
	4,197,800,000	4,197,800,000	—				—
	20,000,000,000	20,000,000,000	—				—
	7,499,900,000	7,499,900,000	—				—
	20,000,000,000	20,000,000,000	—				—
	5,000,000,000	5,000,000,000	—				—
	50,500,000	50,500,000	—				—
	107,399,800,000	77,361,800,000	30,038,000,000				130,318,217
	10,000,000,000	10,000,000,000	—				—
	35,000,000,000	35,000,000,000	—				—
	5,000,000,000	5,000,000,000	—				—
	22,000,000,000	22,000,000,000	—				—
	12,000,000,000	5,361,800,000	6,638,200,000				30,110,875
	17,000,000,000	—	17,000,000,000				79,152,000
	6,399,800,000	—	6,399,800,000				21,055,342
	305,000,000,000	305,000,000,000	—				—
	30,000,000,000	30,000,000,000	—				—
	9,000,000,000	9,000,000,000	—				—
	21,000,000,000	21,000,000,000	—				—
	20,000,000,000	20,000,000,000	—				—
	20,000,000,000	20,000,000,000	—				—
	4,802,200,000	4,802,200,000	—				—
	2,500,100,000	2,500,100,000	—				—
	2,110,000,000	2,110,000,000	—				—
	587,700,000	587,700,000	—				—
	10,000,000,000	10,000,000,000	—				—
	30,000,000,000	30,000,000,000	—				—
	30,000,000,000	30,000,000,000	—				—
	10,000,000,000	10,000,000,000	—				—
	30,000,000,000	30,000,000,000	—				—
	30,000,000,000	30,000,000,000	—				—
	25,000,000,000	25,000,000,000	—				—
	30,000,000,000	30,000,000,000	—				—

四、因擔保、保證或契約可能造成未來會計年度支出明細表

本年度中央政府總決算「因擔保、保證或契約可能造成未來會計年度支出明細表」所列事項，計有交通部承負台灣高速鐵路股份有限公司履行台灣南北高速鐵路興建營運合約，經撤銷興建或營運許可時之強制收買責任，收買金額上限為 3,258 億 7,991 萬餘元。由於高速鐵路已於民國 96 年 3 月全線通車，依該興建營運合約規定，高速鐵路營運期間收買金額，應由鑑價機構就營運資產及興建中工程之實際成本、使用情形及特許期間剩餘年限予以鑑價。經參考會計師查核簽證之台灣高速鐵路股份有限公司本年度財務報告資產負債表，其營運資產（含未完工程）帳面價值 3,570 億 9,275 萬餘元，如興建營運合約於特許期限屆滿前終止，則其收買金額仍須依合約規定予以鑑價後確定。目前高速鐵路興建營運計畫執行迄今，並無發生強制收買事實，故尚無實際支出金額。

茲將本年度中央政府總決算所列因擔保、保證或契約可能造成未來會計年度支出明細列表如次：

單位：新臺幣千元						
機關名稱	被 保 機 關 或公私企業	擔 保、保 證 或 契 約 事 項	發 生 條 件	起 訖 期 間	擔 保、保 證 或 契 約 金 額	實 際 支 出 金 額
交 通 部	台灣高速鐵路股份有限公司	台灣南北高速鐵路興建營運合約	台灣高速鐵路股份有限公司於興建營運期間，因施工進度嚴重落後、工程品質重大違失、經營不善、經交通部或主管機關認定嚴重影響高速鐵路興建營運且情節重大者，致違反興建營運合約且由主管機關撤銷興建或營運許可時，其必要且堪用之營運資產及興建中之工程，交通部應報請主管機關強制收買之。	民國 87 年 7 月 23 日起至 157 年 7 月 22 日止	325,879,915	—

註：中央政府總決算審核報告（附冊—附屬單位決算及綜計表非營業部分）另於作業基金暨特別收入基金及資本計畫基金餘絀審定後綜計平衡表下備註說明因擔保、保證或契約可能造成未來會計年度支出事項（包括或有負債）各 11 兆 3,070 億 8,360 萬餘元、1,493 億 3,165 萬餘元，共計 11 兆 4,564 億 1,525 萬餘元，包含行政院國家發展基金提撥專款供財團法人中小企業信用保證基金代辦對非中小企業貸款保證金額 16 億 8,983 萬餘元；國軍老舊眷村改建基金依法對於不同意改建經註銷眷舍居住憑證及原眷戶權益之眷戶，辦理後續補償作業之補償金額 6 億元；交通作業基金下設之國道公路建設管理基金及高速鐵路相關建設基金工程履約爭議之爭訟金額 7,534 萬餘元；勞工保險局作業基金勞工保險普通事故老年、失能及死亡給付之過去服務應計給付精算現值 10 兆 3,188 億 7,800 萬元；國民年金保險基金未來淨保險給付現值 9,850 億 7,975 萬元；國立文化機構作業基金下設之國立中正紀念堂管理處作業基金及國立國父紀念館作業基金與廠商間請求給付承攬報酬及履約服務費爭訟金額 3,371 萬餘元；原住民族綜合發展基金辦理原住民建購、修繕住宅貸款及原住民經濟產業貸款之信用保證金額 7 億 2,696 萬元；行政院公營事業民營化基金支應公營事業移轉民營未來所需支出之淨給付精算現值 1,467 億 8,467 萬餘元；農業特別收入基金辦理民間參與投資經營阿里山森林鐵路及阿里山森林遊樂區案因終止契約，未來可能需支付有償移轉之興建成本金額 10 億元；國軍營舍及設施改建基金執行博愛專案等計畫與廠商間有履約爭議，廠商請求賠償等 15 億 4,697 萬餘元。

參、立法院審議中央政府總預算案或特別預算案決議應由審計機關辦理事項

一、重大公共建設計畫及採購執行情形之查核

立法院審議民國 98 年度中央政府總預算案，決議：「決算法第 27 條規定：『立法院對於審核報告中有關預算之執行、政策之實施及特別事件之審核、救濟等事項，予以審議。』及決算審核報告中必須載有政府政策實施之考核，審核報告目前雖有年度施政計畫之考核，惟對中長期之大型計畫，則未專案追蹤查核，致使政府重大計畫施行成效無法完整呈現，爰要求審計部自民國 97 年度起於年度決算審核報告中納入中長期重大建設計畫執行之專案追蹤查核。」政府每年均編列鉅額預算，持續推動重大公共建設計畫及辦理政府採購，其執行成效向來為社會及輿論關注焦點，本部本年度爰針對行政院所屬各機關重大公共建設計畫、推動綠色採購情形、採購監督機制運作情形等進行查核。茲將本部就上述決議事項之查核情形說明如次：

（一） 行政院所屬各機關重大公共建設計畫執行情形之查核

1. 行政院所屬各機關重大公共建設計畫執行情形

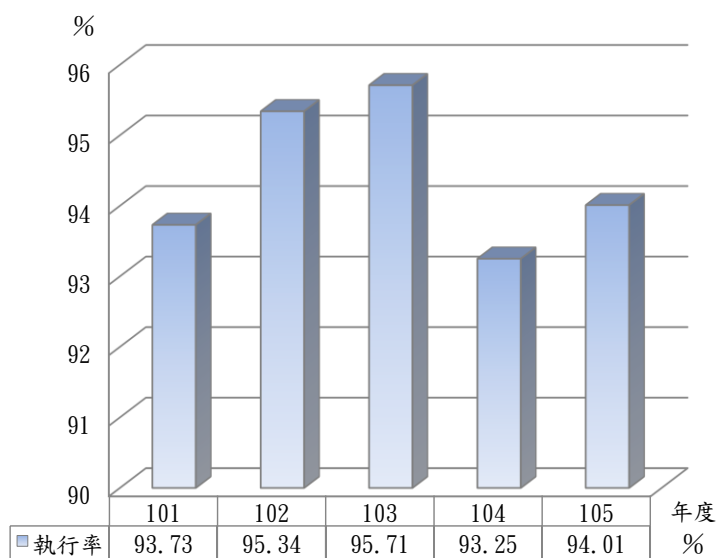
本年度行政院所屬各機關重大公共建設計畫，由行政院公共工程委員會（簡稱工程會）列管者，計有 198 項，年度可支用預算數 3,280 億 1,877 萬餘元，執行數 3,083 億 8,677 萬餘元，執行率 94.01%，經依主管機關別，統計詳如表 1。

依工程會列管結果，本年度行政院所屬各機關重大公共建設計畫年度預算執行率未達 80% 之計畫共計 23 項，其計畫明細經彙整詳如表 2。另本年度執行完成之重大公共建設計畫共計 34 項，其中部分計畫執行過程受政策調整、工程流標等影響，完成後之決算金額與原核定計畫總經費差異逾 1 億元，且計畫期程與原核定計畫差異逾 2 年者，計有 9 項，其計畫明細經彙整詳如表 3。

2. 審計機關查核情形

本年度行政院所屬各機關重大公共建設計畫之年度預算執行率為 94.01%，尚具成效（圖 1），惟重大公共建設計畫之編審作業、列管範圍、督導考核及執行成效欠周，尚待完備落實或有效提升。有關本年度查核行政院所屬各機關重大公共建設計畫發現之缺失及機關函復內容，歸納摘述如次：

圖 1 工程會列管重大公共建設計畫預算執行率



資料來源：整理自工程會及各主管機關提供資料。

(1) 部分機關辦理公共建設計畫擬編過程，未依計畫編審規定辦理，允宜促請機關落實計畫經濟效益評估及研擬完整財務計畫，俾確保計畫執行效益。

公共建設計畫規劃階段之經濟效益評估，係以整體社會之觀點，評估計畫對國民經濟或社會可產生之效益，其為計畫是否辦理之依據，另財務計畫係以營運之觀點，評估計畫之投資盈餘或虧損，攸關計畫財源籌措方式。行政院為強化該院暨所屬各機關辦理中長程個案計畫編審作業，業已訂定行政院所屬各機關中長程個案計畫編審要點，依該要點規定，公共建設計畫之經濟效益、財務效益及成本效益比等，均為中長程個案計畫之審議事項，凸顯公共建設計畫經濟效益評估及財務規劃（計畫）之重要性，惟部分公共建設計畫擬編過程，如內政部「健全地方發展均衡基礎建設計畫」、「105 年至 108 年國家公園中程計畫」及海岸巡防署「臺中港海巡基地新建工程計畫」等，間有未依上述計畫編審要點規定落實經濟效益評估或研擬完整財務計畫情事。經建請行政院督促落實計畫經濟效益評估及研擬完整財務計畫，確保計畫執行效益。據復：未來國家發展委員會（簡稱國發會）辦理行政院交議計畫審查時，將賡續落實公共建設計畫審議作業，敦促各機關研提周延且完整之經濟效益評估及財務計畫。

(2) 部分具公共工程性質，且本年度可支用預算亦達 1 億元以上之社會發展計畫，未納入現行重大公共建設計畫列管範圍，允宜督促檢討現行重大公共建設計畫列管範圍之周延性及完整性，並擴大列管範圍，俾提升公共建設計畫執行績效，以有效推動工程進度及強化施工品質。

工程會為列管年度重大公共建設計畫，按月召開「公共建設督導會報」，定期追蹤公共建設計畫各項里程碑，並協調解決跨部會或通案性問題，確有助於加速推動公共工程建設完工時程，及提升公共建設施工品質。惟本年度行政院所屬各機關施政計畫屬社會發展類者，亦多有屬公共工程性質，其雖未歸類於公共建設類別，仍具有公共工程性質，且符合本年度可支用預算達 1 億元以上之列管條件，卻未納入重大公共建設計畫列管，不利督導工程執行進度與品質（表 4）。經建請行政院督促工程會檢討現行重大公共建設計畫列管範圍之周延性及完整性，針對各機關辦理公共工程案件特性，妥適研擬合宜之列管標準，並擴大列管範圍，俾提升公共建設計畫之執行績效，以利推動工程進度及強化施工品質。據復：工程會將於民國 107 年度函請各機關檢核確認年度列管計畫項目時，除依該會篩選之公共建設類計畫外，並請各機關檢討所屬其他類計畫是否具有公共工程建設性質，一併新增納入列管，使列管範圍更具周延性及完整性。

(3) 部分已核定採行跨域加值公共建設財務規劃方案之公共建設計畫主管機關，未定期追蹤原定自償性收益執行進度及績效，又部分計畫自償性收益配套措施仍未到位，允宜強化主管機關監督考核作為，促使相關機關儘速完成各項自償性收益配套措施，確保計畫外部效益如期挹注。

行政院為順利推動重大公共建設，減輕政府財政負擔，於民國 101 年 7 月 24 日核定跨域加值公共建設財務規劃方案（簡稱跨域加值方案），藉由擴大公共建設受益範圍之開發利益，透過調高並標

售都市發展增額容積、規劃公有土地開發、都市更新或新社區開發，納入未來市縣政府因公共建設帶動增加之地價稅、房屋稅、土地增值稅、契稅等租稅增額財源（Tax Increment Financing），及推動異業結合等各類型操作策略，期以創新思維之財務規劃方式，將外部效益內部化，提高計畫自償性，以挹注公共建設經費及籌措未來營運財源。經查已核定採行跨域加值方案之捷運類公共建設計畫，多編列鉅額周邊土地開發效益及租稅增額財源等自償性收益，惟部分採行跨域加值方案之捷運類公共建設計畫，主管機關交通部未就計畫原定周邊土地開發淨效益或租稅增額財源等外部效益，定期追蹤執行進度與績效，又部分計畫相關自償性收益之配套措施仍未到位，且未依計畫內容配合編列足額租稅增額財源（表 5），致使計畫原定外部效益仍未挹注於指定基金帳戶，影響計畫後續執行成效。經建請行政院強化主管機關監督考核作為，促使相關機關儘速完成各項自償性收益配套措施，確保計畫外部效益如期挹注，俾利公共建設推動順遂。據復：國發會刻正推動中長程公共建設計畫全生命週期績效管理機制，及研議建置第五代電子化政府公共建設中長程個案計畫系統，未來將透過系統性之事前（審議）、事中（期中）及事後（營運）評估，強化公共建設計畫（含已核定採行跨域加值方案計畫）之整體效能，確保達成預期效益。

（4） 部分已核定之中央補助型資源整合計畫執行成效不佳，且中央補助型計畫資源整合機制之推動成效，亦有待提升，允宜督促提升整合型建設計畫執行成效，並促使機關落實中央補助型計畫資源整合機制，以發揮整體建設綜效。

國發會鑑於中央各部會署審核補助市縣政府之公共建設計畫，係從部門業務主管角度各自進行補助資源分配，審議過程對於補助地點及時程未經協調整合，致補助經費無法集中作重點式投入，建設流於零星分散，難以發揮整體建設綜效，甚至造成重複或競合之投資浪費，爰推動中央補助型計畫資源整合機制，期藉由統合中央補助型計畫資源，引導市縣政府以跨域、跨部門合作模式推動地區整體建設計畫，發揮整體建設綜效之立意頗佳，惟部分已核定之整合型建設計畫執行結果，如市縣政府依內政部均衡城鄉發展推動方案所規劃辦理之鄉鎮整合建設計畫，仍有因前置規劃作業未盡周延、未審慎評估用地取得之可行性或市縣政府未依計畫預定辦理項目期程，向中央部會署提案申請補助等因素，影響計畫執行成效（表 6），另中央補助型計畫資源整合推動機制之推動成效，亦有待提升。經建請行政院督促提升已核定之整合型建設計畫執行成效，並促使機關落實中央補助型計畫資源整合機制，以發揮整體建設綜效。據復：國發會辦理行政院交議相關補助型計畫審議作業時，將適時提供相關意見，以發揮中央補助型計畫資源整合綜效。

（5） 部分已執行完成之個案計畫未依規定提出總結評估報告，且總結評估報告之內容格式等規範未明確，允宜儘速建置並推動公共建設計畫全生命週期績效管理，並明定相關執行作業規定，以提升計畫執行效能。

公共建設計畫全生命週期可區分為可行性研究與規劃、工程設計與招標、工程履約執行及完工後

營運等 4 個主要階段，目前公共建設計畫執行情形之列管，係採單一年度管制，尚缺乏期中整體評估之預警及回饋機制，且對於完工後已進入營運階段之計畫，亦未進行系統性之營運評估，經行政院於民國 105 年 10 月 27 日指示國發會推動「公共建設計畫全生命週期績效管理」，已擇案試辦期中、屆期及營運評估，惟部分已執行完成之個案計畫，迄未依行政院所屬各機關中長程個案計畫編審要點規定提出總結評估報告，且國發會尚無針對該總結評估報告之內容格式、提送方式、提送時程及審核機關等要項予以規範，亦未訂定明確之執行作業規定，致計畫主辦機關無遵行依據。經建請行政院督促國發會儘速建置並推動「公共建設計畫全生命週期績效管理」，透過串連及整合各階段評估作業，回饋提供後續執行同類型計畫之參據，以提升計畫執行效能，確保國家資源妥善運用；並就行政院所屬各機關中長程個案計畫編審要點規定，計畫執行完成後應作成之總結評估報告，明定報告內容格式、提送方式、提送時程及應送審核機關等作業規定，俾利機關據以執行。據復：國發會為落實公共建設計畫全生命週期績效管理，有關年度屆期重大公共建設計畫執行成效檢討，已配合併入刻正推動之公共建設計畫全生命週期績效管理中辦理，未來將俟試辦結果，於相關作業規定中明定總結評估報告之內容格式、提送方式、提送時程等。

(6) 部分計畫型補助機關未依規定落實執行管考作業，允宜督促機關明定查核點及管考週期，據以落實考核作業，並依規定公布管考結果相關資訊，以充分發揮計畫補助效益。

行政院所屬各機關每年均辦理補助市縣政府之公共建設計畫，依中央對直轄市及縣（市）政府補助辦法，中央政府各主管機關應就本機關與所屬機關計畫型補助款之執行，訂定共同性或個別計畫之管考規定，明定補助計畫之辦理期程、完成期限，訂定補助計畫執行之查核點及管考週期，定期進行書面或實地查核，管考結果應於年度終了後 3 個月內在該機關網站公布，並得作為增加或減少對各該市縣政府以後年度計畫型補助款補助額度之參據。該類型公共建設多為地方所關注焦點，其推動良窳與民眾生活亦息息相關，惟經抽查部分計畫型補助機關未依規定，針對補助之市縣政府執行情形，訂定共同性或個別計畫之管考規定，另部分已訂定管考規定內容，惟未訂有補助計畫執行之查核點及管考週期；又部分機關未依規定於本年度終了後 3 個月內，將管考結果公布於機關網站等情事（表 7）。經建請行政院督促機關針對補助型計畫落實訂定相關補助作業規定，明定補助計畫之查核點及管考週期，據以定期進行書面或實地考核作業，以確實掌握補助型計畫執行狀況，及時督促改進，並依規定公布管考結果相關資訊，以充分發揮計畫補助效益，確保如期如質達成計畫目標。據復：行政院主計總處業於民國 106 年 6 月 16 日將缺失情形函請相關主管機關檢討改進，並確實依規定辦理，另工程會亦將於公共建設督導會報，促請各主管機關督導所屬確實填報計畫執行及預算支用情形，以符實際。

(二) 政府推動綠色採購情形之查核

1. 政府推動綠色採購情形

行政院為積極推動綠色採購，於民國 90 年 7 月 18 日核定實施機關綠色採購推動方案，自民國

91年起先於行政院及各市縣政府暨所屬機關（簡稱各級政府機關）實施，嗣於民國93年度起擴大實施範圍至總統府、立法院、司法院、考試院及監察院。各級政府機關民國102至104年度採購屬環境保護署（簡稱環保署）指定綠色採購項目之產品，總金額分別為66億9,083萬餘元、59億3,941萬餘元及71億296萬餘元；其中採購環境保護產品（簡稱環保產品）之金額分別為65億2,268萬餘元、57億753萬餘元及69億1,844萬餘元，採購比率分別為97.49%、96.10%及97.40%（表8）。

2. 審計機關查核情形

政府近年推動綠色採購政策執行結果，已見成效，惟有關機關綠色採購推動方案之內容檢討修訂、環保標章公信力提升、環保產品通路建置及擴大民間參與綠色採購等事項，均待完備或積極辦理。有關本年度查核各級政府機關推動綠色採購情形發現之缺失及機關函復內容，歸納摘述如次：

（1）機關綠色採購推動方案多年未予檢討，內容對照當前時空背景與執行現況，已有明顯差異，允宜儘速檢討修訂，俾賡續推動政府綠色採購政策。

依行政院民國90年7月18日核定機關綠色採購推動方案參、綠色採購目標，利用政府機關龐大採購力量，優先購買對環境衝擊較少之產品，以鼓勵綠色產品之生產及使用，帶動綠色消費風氣；民國91年度綠色採購比率目標值定為50%，未來視實際執行情況再邀各機關商議次年採購目標；推動範圍為行政院及各市縣政府（含所屬機關）。按機關綠色採購推動方案自民國90年7月核定起，迄民國105年10月，已逾15年未曾檢討修訂，其方案內容仍著重於宣導鼓勵，對照當前之時空背景與執行現況，已有明顯差異，舉如：綠色採購比率目標部分，自民國100年度起，環保署辦理各機關綠色採購績效評核作業，均以90%為評核標準；實施對象部分，環保署已通函各機關，自民國93年度起擴大實施範圍至總統府、立法院、司法院、考試院及監察院；又原方案策略係利用政府機關之採購力量，惟環保署已自民國96年度起推動民間企業與團體實施綠色採購計畫，進一步結合民間力量共同推動綠色採購等。經建請環保署檢討修訂機關綠色採購推動方案，以賡續推動政府綠色採購政策。據復：刻正修訂機關綠色採購推動方案，預定於民國106年底前完成修正；考量機關綠色採購成長有限，民間綠色消費成效則仍有成長空間，正規劃運用經濟誘因措施，進一步擴大民間綠色消費市場。

（2）部分機關未覈實申報自行採購環保產品之結果，導致政府公告推動綠色採購數據有失真情形，允宜督促各機關覈實申報環保產品採購情形，俾如實反映政府推動成果。

依行政院民國90年7月18日核定機關綠色採購推動方案陸、績效評核及獎勵措施，係由環保署於每年度終了後執行綠色採購績效評核作業。按環保署辦理上開評核作業，係以各機關採購該署所指定之產品項目，實際購買環保產品之採購比率為主要評分依據；另各機關採購環保產品之方式區分為共同供應契約及自行採購等2種，其中如以自行採購方式，各機關可逕為決定該部分之採購成果是否向環保署申報列入績效評核。惟各級政府機關民國102至104年度自行採購「非」環保產品之案件，超過4成未覈實向環保署申報，致評核結果有失真情形；又據環保署自民國104年度起針對機關申報

不列入評核作業之案件審查結果，約每 4 件即有 1 件為不合格，顯示各機關申報不列入統計案件有浮濫之情形。經建請環保署督促各機關覈實申報環保產品採購情形，以如實反映政府推動綠色採購成果。據復：已於民國 106 年 3 月通函各機關依「機關綠色採購績效評核作業評分方法」覈實申報環保產品採購情形；另於「民國 106 年度機關綠色採購績效評核作業評分方法」規範機關採購申請不列入評核統計之正確作法，如審查時發現機關有資料登載不實情形，將扣減總分或調降評核等第；並將持續配合各機關辦理綠色採購教育訓練需求，派員宣導綠色採購相關規定與具體作法。

(3) 現有環保標章規格標準及產品項目仍有成長及檢討調整之空間，且部分環保產品品質不良，惟後續追蹤查核及品質抽驗比率偏低，允宜持續檢討增修環保標章規格標準，並加強環保產品後續追蹤查核及品質抽驗工作，俾提高環保產品之多樣性及建立標章公信力。

按環保署自民國 81 年度起推動環保標章制度，凡是廠商產品經認可符合該署公告規格標準者，核發環保標章，以鼓勵廠商設計製造產品時，考量降低環境之污染及節省資源之消耗，同時喚醒消費者慎選可回收、低污染、省資源之產品，迄民國 105 年 8 月底止，該署業已公告 152 項環保標章規格標準，其中仍為有效者計 129 項；另已核發 1 萬 3,116 件環保標章證書，其中仍在有效期間者計 5,107 件。各級政府機關民國 102 至 104 年度採購標的屬環保署指定項目，實際卻購買「非」環保產品金額共計 5 億 8,453 萬餘元，其原因屬偏好特定廠牌或採購規格無環保標章產品者之比率為 50.74%，認為環保產品之品質較差爰未購買者之比率為 27.38%；另各機關於環保署辦理綠色採購績效評核過程，可向該署申報部分採購成果不列入評核作業統計，以民國 104 年度為例，各級政府機關申報不列入統計金額共計 7 億 5,484 萬餘元，其不列入原因為現有環保標章產品規格不符機關需求者之比率達 78.64%，所涉產品項目包括筆記型電腦、碳粉匣、小汽車、衛生紙及冷氣機等，均為機關常見採購項目，顯示現有環保標章規格標準及產品項目仍有成長與檢討調整之空間，且部分環保產品品質不良；又環保署對於通過驗證之環保標章產品後續追蹤查核及品質抽驗工作，係委託專業機構（簡稱查核單位）辦理。惟查核單位於民國 102 至 104 年度至生產工廠或販售場所查核環保標章產品生產環境及外觀標示等之件數，僅占各該年度有效環保標章產品件數之 4.31%、13.41%及 12.76%；而針對環保標章產品材質進行抽驗者，亦僅占各該年度有效環保標章產品件數之 6.82%、7.89%及 8.25%，查核抽驗比率偏低。經建請環保署檢討增修環保標章規格標準，並加強環保標章產品之後續追蹤查核及品質抽驗工作，以提高環保產品之多樣性及建立標章公信力。據復：將持續檢討增訂環保標章規格標準項目，並藉由召開規格標準公聽會及環保標章申請說明會議，辦理環保標章輔導工作，鼓勵廠商申請環保標章；另持續督導查核單位加強對通過驗證之環保標章產品後續追蹤查核與品質抽驗工作，並於民國 105 年 9 月訂定環境保護產品追蹤查核標準作業程序，據以執行環保標章相關驗證及追蹤查核作業；又刻正檢討修正行政院環境保護署綠色消費暨環境保護產品推動使用作業要點，依據近年執行經驗調整對於環保標章廠商管理方式，預定於民國 106 年底前完成修正。

(4) 部分市縣政府推動民間企業與團體實施綠色採購計畫成效不佳，且未覈實申報推動成果，允宜積極溝通提高其推動意願，以落實政府結合民間力量推動綠色採購政策。

環保署自民國 96 年起與各市縣政府環境保護局（簡稱各地方環保局）共同推動民間企業與團體實施綠色採購計畫，執行方式為環保署於各年度開始前，擬訂該年度實施計畫，包括計畫目標、執行內容與分工、評核方式等，再交予各地方環保局執行，經費來源則由各地方環保局自行編列預算；嗣於各年度結束後由該署公布計畫評核結果，並就績優之地方環保局與民間企業團體辦理公開表揚。經該署提供上開計畫民國 102 至 104 年度推動成果，仍有少部分地方環保局績效不佳，如南投縣、澎湖縣、連江縣等 3 個地方環保局，連續 3 年評核結果均未達 70 分等情事，據各該地方環保局說明績效不佳原因，包括地方人力有限，無法顧及該項業務、沒有誘因故轄區業者意願低、受限於先天條件如轄區業者較少、民眾消費型態不同等。次按上開計畫所訂績效評核方法，係由各地方環保局自行至環保署網站申報計畫項下各評核項目執行成果，再由該署據以辦理評核作業，惟各地方環保局民國 102 至 104 年度之申報結果有部分項目執行成果遠超過原定目標值或與常情不符，該署卻未予查證即據以辦理相關評核作業，致計畫推動成果有失真之虞。經建請環保署督促各地方環保局積極推動民間企業與團體實施綠色採購計畫，並覈實申報計畫執行結果，以落實政府結合民間力量推動綠色採購政策。據復：已自民國 106 年度起補助各地方環保局推動民間企業與團體實施綠色採購及推廣民眾綠色消費相關工作，並透過年度業務執行會議與其溝通，針對其執行困難之處研商解決方式，或納入下一年度計畫滾動式調整作法及考評標準；另將加強審核各地方環保局申報之各項成果，並將審核結果納入計畫查證與評核機制調整之參考。

(5) 政府電子採購網共同供應契約系統自民國 103 年 10 月起取消標註環保產品相關資訊，肇致機關採購環保產品時，無從辨識合格產品，允宜協調臺灣銀行股份有限公司提供充分且即時、正確之環保產品資訊，以利各機關推動綠色採購。

依行政院民國 90 年 7 月 18 日核定機關綠色採購推動方案作業分工表，有關「提供各機關綠色採購資訊」1 項，由環保署主辦、臺灣銀行股份有限公司（簡稱臺灣銀行公司）協辦；同方案推動時程表，共同採購部分之成果，由臺灣銀行公司提供採購統計。按環保署於民國 93 年 4 月函請臺灣銀行公司配合於政府電子採購網共同供應契約系統（簡稱共約系統），就環保產品加以標示，以利採購者辨識；嗣該行就已取得環保、節能或省水標章（統稱環保標章）之產品，於系統上標註標章型號及有效期等相關資訊。惟民國 102 年 10 月發生某一資訊產品廠商冒用環保標章型號於共同供應契約銷售之事件，衍生外界對於臺灣銀行公司共同供應契約販賣假環保產品之質疑，該行爰自該時起先將共約系統上所有資訊設備類之商品取消標註環保標章資訊，進而於民國 103 年 10 月擴大至所有環保產品，肇致機關至共約系統採購環保產品時，無從辨識何者為合格產品，且環保署亦無法逕自共約系統下載各機關環保產品採購成果，據以辦理績效評核作業。按共同供應契約以其採購之便利性，自政府推動

綠色採購以來，已成為各機關辦理環保產品採購最主要之途徑；另據本部調查各級政府機關推動綠色採購情形，所有機關均建議恢復於共約系統標註環保標章資訊之作法，顯示於共約系統提供環保產品之相關資訊，確有其需求及必要性。經建請臺灣銀行公司於共約系統提供充分且即時、正確之環保產品資訊，以利各機關推動綠色採購。據復：臺灣銀行公司自民國 106 年 2 月起已恢復於共約系統標註環保標章產品相關內容；另針對該項標註作業訂定「招標」、「開標/決標」及「履約管理」等不同階段之作業流程，供該行及共同供應契約廠商遵循；迄民國 106 年 5 月止，已恢復於共約系統標註環保標章資訊者計有 11 個共同供應契約、311 項商品，將賡續辦理其餘契約之環保標章資訊標註作業。

(6) 機關自行辦理環保產品採購案，多未訂定得優先決標予環保產品廠商之規定；又即使訂定該項規定，多未採用允許優惠價差之方式辦理，允宜加強宣導機關辦理綠色採購得優先決標予環保產品廠商，且得允許其具有優惠價差，以積極鼓勵廠商加入生產環保產品行列。

依政府採購法第 96 條第 1 項規定，機關得於招標文件中，規定優先採購取得政府認可之環境保護標章使用許可，而其效能相同或相似之產品，並得允許百分之十以下之價差；另依機關優先採購環境保護產品辦法第 12 條第 1 項規定，機關優先採購環保產品之決標方式可分為二種，前提均為如最低標非為環保產品廠商，其一為可以最低標之標價優先決標予環保產品廠商；其二則進一步允許環保產品廠商與最低標之標價有百分之十以下之優惠價差。爰就決標價格方面，第二種方式對於欲投入政府採購市場之廠商，申請成為環保產品廠商，確實更具有誘因。各級政府機關民國 102 至 104 年度以自行採購方式，辦理公告金額以上之環保產品採購案共計 440 件、總決標金額 19 億 7,287 萬餘元，其中訂定得優先決標予環保產品廠商規定之採購案僅 32 件、總決標金額 1 億 5,817 萬餘元，占所有案件金額比率為 8.02%，比率偏低；又其中允許優惠價差者僅 1 件、決標金額 144 萬餘元，顯示機關自行辦理環保產品採購案，多未訂定得優先決標予環保產品廠商之規定；又即使訂定該項規定，亦多未採用允許優惠價差之方式辦理。另按機關若欲允許優惠價差，依上開規定須先於招標文件訂定優惠比率，再於決標過程依據廠商投標文件進一步計算實際優惠比率等。惟未允許優惠價差之原因，有超過 4 成 5 之機關表示係因優惠比率不易訂定，甚至有超過 1 成 4 之機關表示不清楚可訂定優惠價差等，顯示機關對於現行優惠比率訂定之方式仍不甚熟悉，且有機關不清楚可訂定優惠比率等。經建請工程會加強宣導機關辦理綠色採購得優先決標予環保產品廠商，得允許其具有優惠價差，另協助機關熟悉優惠價差之訂定方式，以積極鼓勵廠商加入生產環保產品行列。據復：將持續向機關人員宣導採購環保產品之可行作法，包括依政府採購法規定之彈性機制採購品質符合機關需求且價格合理之環保產品，及依資源回收再利用法第 22 條第 1 項規定優先採購政府認可之環保產品、本國境內產生之再生資源，或以一定比例以上再生資源為原料製成之再生產品等。

(三) 政府採購監督機制運作情形之查核

1. 政府採購監督機制運作情形

政府為確保機關依照政府採購法令辦理採購，依政府採購法第 108 條第 1 項規定，中央及直轄市、縣（市）政府應成立採購稽核小組，稽核監督採購事宜。截至本年度止，已成立採購稽核小組 37 個（不含中央採購稽核小組），其中部會署採購稽核小組 15 個、市縣政府採購稽核小組 22 個，民國 103 至 105 年度部會署及市縣政府採購稽核小組分別辦理採購稽核監督案件 6,925 件、1 萬 2,614 件，合計 1 萬 9,539 件。另為確保公共工程施工成果符合設計及規範之品質要求，依政府採購法第 70 條第 3 項規定，中央及直轄市、縣（市）政府應成立工程施工查核小組，定期查核所屬（轄）機關工程品質及進度等事宜，每年查核約 8% 至 9% 之全國在建公共工程，據工程會統計，查核成績甲等以上（80 分以上）之工程案件比率，已由民國 98 年度 33.91% 提升至本年度 52.96%；丙等（未達 70 分）之工程案件比率由民國 98 年度 1.55% 降低至本年度 0.51%，顯示各機關之公共工程施工品質已有提升。

2. 審計機關查核情形

近年各機關辦理採購及公共工程施工品質雖有提升，惟仍間有主辦機關未確實依照政府採購法令執行採購作業、工程施工品質不良及進度嚴重延宕等情事，各級政府採購監督機制之運作，均待完備或檢討改善。有關本年度查核各級政府採購監督機制運作情形發現之缺失及機關函復內容，歸納摘述如次：

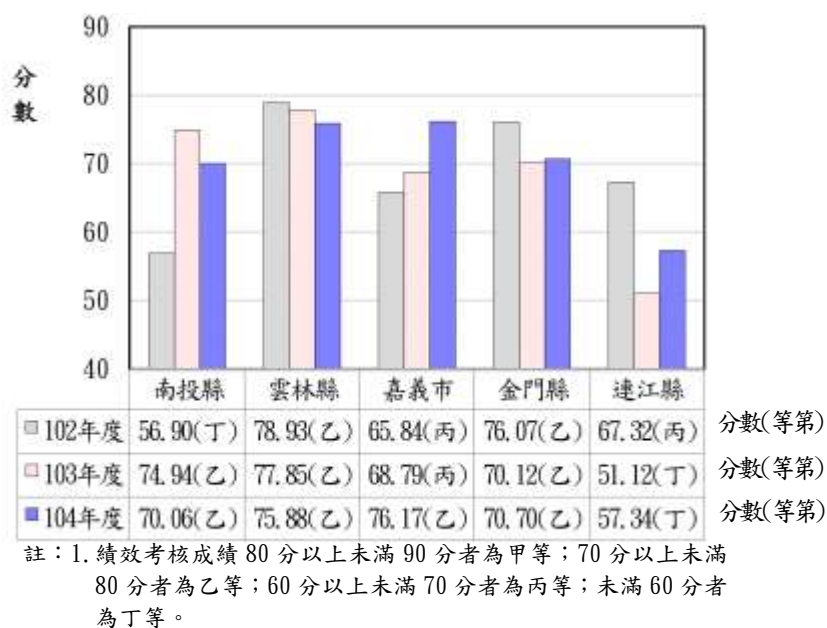
（1） 部分採購稽核小組辦理採購稽核監督案件時間較長，允宜加強督促改善，並研酌稽核監督辦理期程及增修稽核作業系統欄位之管控機制，以提升整體稽核監督執行效率。

經統計，工程會「政府電子採購網」稽核作業系統中，民國 103 至 105 年度部會署及市縣政府採購稽核小組登載傳輸之採購稽核監督執行結果，已登載稽核日期但尚未傳輸稽核報告或意見者計 2,868 件，其中尚未完成傳輸稽核報告或意見期間已逾 1 年以上者計 1,298 件；已函請受稽核機關提出改正措施，尚未結案者計 851 件，其中函請受稽核機關提出改正措施，尚未結案時間已逾 1 年以上者計 639 件。經建請工程會加強清查尚未傳輸稽核報告案件辦理情形，並督促強化採購稽核小組追蹤管制作為；又稽核作業系統尚未設置「稽核監督完成日期」及「提出稽核監督報告日期」等欄位，以協助各採購稽核小組管控提出稽核報告時程，併請該會研酌增修稽核作業系統欄位之管控機制，以提升整體稽核監督執行效率。據復：該會辦理年度採購稽核小組績效考核，已將傳輸稽核報告及稽核案件追蹤管制辦理情形列入評分，並請各採購稽核小組儘速就民國 103 至 105 年度尚未傳輸稽核報告或意見之稽核案件予以清查確認，另為提升整體稽核監督執行效率，將會同各採購稽核小組研議於稽核作業系統增加稽核報告時程管控欄位。

（2） 部分市縣政府採購稽核小組之稽核報告漏未發現缺失次數過高且重複發生未予改善，績效考核成績不佳，允宜注意督促檢討改進，以提升採購稽核監督效益。

經統計民國 102 至 104 年度，工程會彙整之部會署採購稽核小組受考案件合計為 420 件，市縣政府採購稽核小組受考案件合計為 660 件，總計 1,080 件，其中稽核報告內容有漏未發現缺失者合計各為 57 次、439 次，總計 496 次，平均次數超過 7 次以上者，計有基隆市、宜蘭縣、新竹縣、南投縣、嘉義縣、嘉義市、屏東縣、金門縣及連江縣等 9 縣市政府採購稽核小組，且民國 102 至 104 年度採購稽核小組績效考核成績，南投縣、雲林縣、嘉義市、金門縣及連江縣等 5 縣市多被評為乙等以下，連江縣甚至被評為丙等或丁等（圖 2），顯示採購稽核小組雖已就該會績效考核所發現之缺失或應注意

圖 2 採購稽核小組績效考核成績未達甲等情形圖



改善之情形研提改善措施，惟部分縣市政府採購稽核小組稽核報告或漏未發現缺失且次數過高，或缺失重複發生仍未改善，致影響稽核作業品質及績效考核成績等第，無法有效發揮採購稽核監督功能，導正採購秩序。鑑於採購稽核小組係藉由稽核監督之方式，促使機關確實依政府採購法辦理採購，經建請工程會對於稽核報告中漏未發現缺失比率較高及績效考核成績欠佳之採購稽核小組，注意督促檢討改進，以提升採購稽核監督效益。據復：已針對民國 102 至 104 年度考核成績較差（丙等以下）之採購稽核小組，以主委箋函機關首長重視採購稽核業務，對於績效考核成績不佳機關分別召開政府採購稽核業務專案輔導說明會及加強辦理專案稽核，並定期舉辦「政府採購稽核業務研習會」，邀請所有部會署及市縣政府採購稽核小組參加，以協助提升採購稽核品質及能力。

（3）部分採購稽核小組傳輸稽核監督結果有登載矛盾或闕漏情事，影響整體稽核作業系統資料庫之公信力與真確性，允宜加強輔導改善，以精進整體採購作業品質。

部分採購稽核小組之稽核監督結果，無採購缺失比率偏高，其中本年度無採購缺失案件比率超過 70% 者，計有教育部、經濟部、交通部、勞動部、農業委員會、海岸巡防署、國軍退除役官兵輔導委員會、基隆市、嘉義縣、屏東縣、臺東縣、金門縣政府等 12 個採購稽核小組，經隨機抽查各該小組上傳稽核作業系統中 10 件稽核報告，與其登載於該系統之資料進行人工比對，核有稽核日期、稽核類別（書面或專案）與稽核報告所載不一，及稽核報告列有採購缺失，卻未覈實登載於系統等登載矛盾或闕漏情事，影響整體稽核作業系統資料庫之公信力與真確性，經建請工程會加強輔導改善，以利後續考核及管控稽核監督成果，精進整體採購作業品質。據復：將函請各採購稽核小組檢視上傳稽核

作業系統之稽核報告，應與其登載於該系統之資料相符，並研議增修稽核作業系統管制點，以維稽核作業系統資料庫之公信力與真確性。

(4) 部分工程施工查核常見缺失未能有效抑減，網路交流平臺缺少相關改善範例與預防建議等資訊，允宜加強檢討工程施工查核常見缺失態樣癥結原因，並善用各界提供施工查核業務建言及查核委員技術交流等網路平臺功能，精進查核委員技術方法，以發揮工程施工查核積極功能。

本部運用工程會公共工程標案管理系統，下載各查核小組民國 100 至 105 年度查核發現之缺失項目，其中以 4.03.04「品管自主檢查表或未落實執行，或檢查標準未訂量化值、容許誤差值，或未確實記載檢查值」、4.02.03.04「無抽查施工作業及抽驗材料設備，並填具抽查（驗）紀錄表，或製作材料設備檢（試）驗管制總表管控，或判讀認可，或落實執行」及 4.03.03「施工日誌未落實執行，或未依規定制定格式，或記載不完整」等 3 項工程品管缺失為比率最高之項目，其民國 100 年度缺失比率分別為 85.17%、74.26%及 61.76%，惟於本年度仍高達 85.33%、73.20%及 55.35%，顯見工程常見品質管理缺失仍未能有效抑減。又本部於民國 106 年 1 月至 2 月針對產、官、學界進行「工程施工查核小組運作情形」問卷調查，有關現行施工查核機制應如何精進問項之調查結果，受訪者認同度最高前 3 項，為「強化查核常見缺失態樣之宣導，增加施工廠商對於常見查核缺失之瞭解」、「加強查核委員之宣導及講習，劃一查核委員之評分基準」及「設置網路交流平臺，增進施工廠商對於查核機制之瞭解」等，分別有 595 位、471 位及 440 位受訪者表示贊同，占全體 1,043 位受訪者之 57.05%、45.16%及 42.19%，顯示加強宣導常見缺失態樣及善用網路交流平臺對於精進施工查核機制之重要。惟查工程會建置之「工程施工查核業務交流平臺」及「工程施工查核小組查核委員線上交流專區」，對於上開各界所需查核缺失改善範例、常見缺失態樣改善與預防建議等資料，均付之闕如。經建請工程會加強檢討工程施工查核常見缺失態樣癥結原因，並善用各界提供施工查核業務建言及查核委員技術交流等網路平臺功能，精進查核委員技術方法，以發揮工程施工查核積極功能，具體提升政府公共工程施工品質及進度管理效能。據復：已督促各查核小組，就所查核工程常見缺失召開檢討會議，研提改善作法；另將檢討使用率低之網頁功能，並整合相關品質管理文件及施工查核業務資訊，配合該會民國 106 年度全球資訊網改版作業，建置新版頁面，以發揮工程施工查核積極功能。

(5) 工程施工查核小組對工程主辦機關及監造單位品質保證查核成績資訊未充分揭露，不利工程主辦機關及時辨識公共工程品質保證制度潛在風險，俾針對問題癥結及弱點予以改善，亟待檢討改善。

依據公共工程施工品質管理制度（簡稱三級品管），查核小組負有查核工程主辦單位第二級品管落實程度之責任，現行查核委員紀錄表規範查核委員對於工程施工查核成績之計算方式，分別就主辦機關（含專案管理廠商）與監造單位等辦理第二級施工品質保證落實程度、施工廠商第一級品質管制執行情形、工地現場施工品質及施工進度超前或落後情形分別予以評分，並由查核小組將該查核成績登錄於工程會公共工程標案管理系統。惟查上述系統未揭露主辦機關及監造單位等細項成績，以致該

等品質保證落實程度之查核結果，無法藉由系統索引，亦無其他資訊系統揭露相關資訊。經建請工程會研謀強化查核小組對工程主辦機關（含專案管理廠商）及監造單位品質保證查核成績之揭露，俾供工程主辦機關管理階層自主辨識公共工程品質保證制度風險，以利針對問題癥結及弱點予以強化，及供各級工程施工查核選案之參考，以提升公共工程施工品質督導及查驗機制功能。據復：經檢討細項成績揭露方式結果，已督促各查核小組，於「工程施工查核小組查核品質缺失扣點表」確實依照查核缺失嚴重程度記錄扣點情形，以利工程主辦機關及監造單位瞭解，並辨識所執行公共工程之品質保證制度有效落實程度，提升公共工程品質督導及查驗機制功能。

（6）部分工程施工查核小組未善用不預先通知查核作業機制，允宜加強宣導運用於查核主辦機關品質督導及查驗工作與施工廠商品管作業執行情形，以嚴控各級施工品質管理作業。

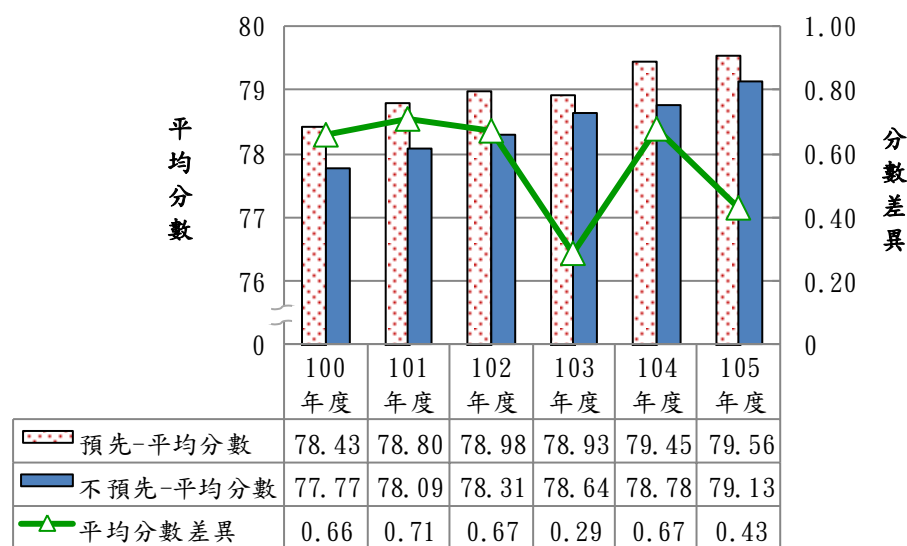
經統計，各查核小組民國100至105年度採預先通知及不預先通知之查核件數與查核成績平均分數，各年度不預先通知進行查核之平均查核成績，均低於預先通知查核者約0.29分至0.71分之間（圖3）。另分析本年度施工查核常見之品質管理制度缺失情形（表9），工程主辦機關「無品質督導及查驗紀錄，或未落實，或記載不完整」及施工廠商「品管自主檢查表未落實執行，或檢查標準未訂量化值、

容許誤差值，或未確實記載檢查值」等2項，於採不預先通知查核時，發生缺失之比率分別高於預先通知查核時4.71個百分點及2.34個百分點，差異較為顯著。鑑於採不預先通知赴工地進行查核較能有效及嚴謹確認主辦機關、監造單位及施工廠商品質管理作為之落實情形，且能督促各工程主辦機關及施工廠商平時注意落實品質管理作業。經建請工程會加強宣導運用不預先通知查核作業機制，查核工程主辦機關平時品質督導查驗工作及施工廠商自主品管作業執行情形，俾嚴控各級施工品質管理及進度。據復：已督促各查核小組持續利用不預先通知查核機制，以確保不預先通知之查核效果。

（四）重大公共建設計畫及政府採購執行情形之檢討

本部對於上列各項審核意見聲復情形及改進措施，除已列管繼續注意其後續辦理情形外，綜據各界關注政府推動重大公共建設計畫及辦理採購執行情形相關議題，亟待行政部門研議改進事項，分述如次：

圖3 工程施工查核採預先通知及不預先通知之查核成績情形圖



資料來源：整理自工程會公共工程標案管理系統。

1. 政府推動前瞻基礎建設計畫，以期帶動整體經濟成長，惟所需經費係以特別預算方式編列，且各界對計畫內容亦多所疑慮，允宜落實各項計畫之經濟效益評估及財務規劃，妥擬具體執行策略，並強化營運維護管理，以確保計畫目標有效達成。

行政院鑑於近年國內投資動能不足，政府部門及公營事業投資均呈負成長，我國公共建設經費自民國 97 年達高峰後，隨即逐年下降；又依世界經濟論壇（World Economic Forum）「2016-2017 年全球競爭力報告」評比，我國基礎建設競爭力全球排名第 13 名，較前次評比（2015-2016 年）退步 1 名，且低於新加坡、香港及南韓，在亞洲四龍中排名最後，仍有進步空間；復為因應國內外新產業及新技術等趨勢，爰配合政府當前重要國家發展政策，推動前瞻基礎建設計畫，優先納入有助區域平衡及聯合治理之跨縣市建設，以及過去成長動能不足地區之重要基礎設施，內容包括軌道、水環境、綠能、數位、城鄉、因應少子化友善育兒空間、食品安全及人才培育促進就業等 8 項建設，以期加速國家經濟轉型，強化投資動能，帶動整體經濟成長。另行政院衡酌當前政府財政狀況，中央政府舉債已瀕臨法定上限，為籌編前瞻基礎建設計畫所需財源，爰提出前瞻基礎建設特別條例，並經立法院於民國 106 年 7 月 5 日三讀通過。該條例明定以特別預算方式編列前瞻基礎建設計畫所需經費，4 年期程預算上限為 4,200 億元，期滿後之後續預算及期程，經立法院同意，以不超過前期預算規模及期程為之，及每年度舉借債務之額度，不受公共債務法第 5 條第 7 項規定之限制，以及計畫執行仍應依行政院所屬各機關中長程個案計畫編審要點等相關規定，視計畫性質就其目標等詳實規劃，分別擬具可行性研究、綜合規劃、環境影響評估及選擇與替代方案之成本效益分析，提報行政院核定等規定。鑑於前瞻基礎建設計畫所需經費龐鉅，且係以特別預算方式舉債籌措，社會各界鑑於目前前瞻基礎建設計畫內容，因尚缺乏可行性評估、財務評估及經濟效益評估，致對計畫建設完成後效益，仍存有疑慮。允宜落實各項計畫之先期規劃（可行性研究）作業，覈實評估計畫內、外在條件，妥適進行計畫經濟效益分析及財務規劃，並妥擬具體執行策略，強化設施之履約及營運維護管理，以確保計畫目標有效達成。

2. 政府為提升公共建設計畫執行績效，展現反貪腐決心，已訂定相關課責規定及公布聯合國反貪腐公約施行法，惟仍有待改善之處，允宜加強落實公共建設計畫課責機制，並強化各項反貪腐作為，以提升國家良善治理，促進政府廉能政治。

政府良善治理為近年來各國政府追求之目標，國家欲達成良善治理，必須在公共治理過程中，建置有效之透明化及課責機制，以降低政府部門因代理關係所衍生之道德與資訊不對稱風險，並提升政府效能與執行力。政府為充實國家基礎建設，維持經濟穩定成長，每年均投入鉅額經費推動公共建設，為提升重大公共建設計畫執行績效，並於行政院所屬各機關個案計畫管制評核作業要點中訂定相關課責規定。經查民國 101 至 105 年度行政院列管之公共建設類施政計畫，部分公共建設計畫執行進度嚴重落後，或年度預算執行率偏低，惟依國發會辦理年度施政計畫執行結果之複評成績，「丙等」案件僅有 1 件（表 10），且據本部歷年調查結果，行政院所屬各機關對重大公共建設計畫之考核作業，仍間有中長程公共建設個案計畫，未依規定納入年度施政計畫，致無後續計畫管制評核，或評核指標訂

定過於寬鬆，影響計畫評核成效等情事，顯示我國政府公共治理對於公共建設計畫課責程度方面，尚待加強落實。另聯合國大會於西元 2003 年 10 月 31 日通過聯合國反貪腐公約（United Nations Convention against Corruption），並於西元 2005 年 12 月 14 日生效，我國為展現反貪腐決心，並與現行全球反貪趨勢及國際法制接軌，亦於民國 104 年 5 月 20 日公布聯合國反貪腐公約施行法，於民國 104 年 12 月 9 日正式施行，以加強反貪腐之國際合作，促進政府機關透明與課責制度，惟因公共建設計畫投資金額及利益龐鉅，容易成為不法份子覬覦目標，近年來政府推動公共建設計畫或重大採購執行過程，仍間有貪污舞弊行為發生，例如：桃園八德及林口 A7 合宜住宅涉嫌收賄案、臺北都會區大眾捷運系統新店線新店機廠聯合開發涉嫌偽造鑑定報告案及內政部消防署救難器材採購收賄案等，致迭遭社會輿論批評，影響政府施政形象，亟待相關機關積極研處因應。允宜加強落實公共建設計畫課責機制，並強化各項反貪腐作為，以提升國家良善治理，促進政府廉能政治。

3. 工程會推動巨額工程採購採最有利標決標政策，以提升公共工程效率及品質，惟政府採購法施行以來，最有利標實務運作上常易滋生弊病，允宜強化監督作為，並追蹤考核政策推動對採購作業之影響，以確保政策目標如質達成。

政府採購法第 52 條規定，機關辦理採購之決標方式，得採以合於招標文件規定之最有利標為得標廠商，惟以異質採購且不宜以最低標決標方式辦理者為限。該條文之立法說明並載明，上述決標原則係參考政府採購協定（Agreement on Government Procurement）訂定，機關可選擇合於招標文件規定之最有利標或最低標為決標方式，以使決標結果更符合政府利益。工程會鑑於過去重大公共建設計畫，如金門大橋建設計畫、臺灣桃園國際機場聯外捷運系統建設計畫、興建國家會展中心（擴建南港展覽館）計畫，其計畫延宕原因之一，均係該等計畫皆採最低標決標，為解決最低標衍生之工程延宕、採購爭議等問題，爰推動巨額工程採購採最有利標決標政策，並於民國 105 年 9 月 23 日訂定機關巨額工程採購採最有利標決標作業要點及機關採購審查小組設置及作業要點等配套措施，鼓勵機關透過最有利標方式遴選有能力之優質廠商參與國家建設，以營造良好之公共工程環境，並提升公共工程效率及品質。惟政府採購法施行以來，各機關採購採最有利標方式決標，相較於最低標方式決標，實務運作上常易滋生弊病，舉如內政部警政署保安警察第六總隊廳舍遷建新建統包工程、台灣電力股份有限公司第六輪變電計畫項下之輪變電工程及經濟部南港展覽館新建工程等案，均係採最有利標決標方式辦理，因涉及廠商資格訂定不當、評選作業不公、評選委員名單外洩、機關人員或評選委員收受賄賂，或施工與契約規範不符等情事，致遭監察院彈劾、糾正或提出調查意見通知檢討改進；又據本部統計分析，民國 100 至 104 年度我國各第一審法院有罪判決裁判書記載涉及貪瀆情節之採購案，其中高達 3 成餘採購案係依最有利標（包括適用最有利標、準用最有利標及參考最有利標精神）決標方式辦理，顯示採購採最有利標決標案件易滋弊端。工程會推動巨額工程採最有利標決標政策，並訂定相關配套措施，期透過公平客觀評選制度，遴選具履約能力之優質廠商，以提升公共工程效率及品質，惟最有利標決標案件屬高風險項目，允宜強化各級採購稽核小組及施工查核小組監督作為，並追蹤考核巨額工程採最有利標決標政策推動對採購作業之影響，以確保政策目標如質達成。

表 1 行政院所屬各機關重大公共建設計畫各主管機關預算執行情形統計表

單位：項、新臺幣千元、%

序號	主管機關	列管計畫 項數	年度可支用 預算數	年度預算 執行數	年度預算 執行率
合 計		198	328,018,774	308,386,770	94.01
1	教育部	19	8,092,213	7,137,909	88.21
2	農業委員會	20	23,985,458	21,594,387	90.03
3	海岸巡防署	3	754,762	680,597	90.17
4	國軍退除役官兵輔導委員會	5	1,772,713	1,605,086	90.54
5	內政部	17	25,800,571	23,624,921	91.57
6	客家委員會	2	721,014	664,871	92.21
7	交通部	66	127,102,782	118,653,276	93.35
8	文化部	11	10,322,340	9,643,665	93.43
9	原住民族委員會	3	691,287	647,272	93.63
10	環境保護署	2	1,739,593	1,631,570	93.79
11	科技部	5	4,662,373	4,377,657	93.89
12	國立故宮博物院	1	1,424,178	1,365,265	95.86
13	經濟部	37	118,711,245	114,560,479	96.50
14	國防部	7	2,238,245	2,199,815	98.28

註：1. 本表依各主管機關年度預算執行率由低至高排列。

2. 資料來源：整理自工程會及各主管機關提供資料。

表 2 行政院所屬各機關重大公共建設計畫

序號	主管機關	主辦機關	計 畫 名 稱	計畫期程 年月	計畫總經費	累計預定 支用數	累計實際 支用數	總累計 執行率
1	教育部	國立臺灣大學 醫學院附設醫 院	新竹生物醫學園區計 畫—臺大新竹生醫園 區分院	10205- 11212	6,704,473	909,264	61,684	6.78
2	交通部	交通部民用航 空局高雄國際 航空站	高雄機場跑道整建工 程	10301- 10702	975,010	63,202	21,082	33.36
3	教育部	國立宜蘭大學	國立宜蘭大學活動中 心暨游泳池新建工程	10101- 10712	300,000	67,755	19,705	29.08
4	經濟部	經濟部水利署	離島地區供水改善計 畫	09601- 10612	2,340,000	1,890,168	1,334,080	70.58
5	海岸巡防 署	海岸巡防署海 洋巡防總局	臺中港海巡基地新建 工程計畫	10401- 10706	877,371	83,280	13,845	16.62
6	國軍退除 役官兵輔 導委員會	國軍退除役官 兵輔導委員會 臺中榮民總醫 院	第一醫療大樓耐震補 強及外牆美化作業計 畫	10503- 10603	160,000	160,000	47,075	29.42
7	經濟部	經濟部水利署	金門自大陸引水工程 計畫	10308- 10612	1,350,000	801,621	260,254	32.47
8	農業委員 會	農業委員會	改善政府動物管制收 容設施計畫	10301- 10712	1,231,800	424,274	244,792	57.70

年度預算執行率未達 80%明細表

單位：新臺幣千元、%

年度預算			落 後 原 因	本部查核意見	備 註
可支用 預算數	執行數	執行率			
882,199	34,620	3.92	因重新調整生醫園區醫院規劃內容所致。	業就執行情形辦理專案調查，核有未盡職責及效能過低情事，已依審計法第69條第1項前段規定，通知上級機關查明處理，並報告監察院。	本年度陳報。
50,540	8,420	16.66	因配合機場營運及降低風險，設計作業配合調整所致。	業就執行情形辦理專案調查，核有未盡職責及效能過低情事，已依審計法第69條第1項前段規定，通知上級機關查明處理，並報告監察院。	本年度陳報。
60,000	11,950	19.92	因工程招標多次流標所致。	業就該案落後情形函請教育部研謀因應措施，並督促積極辦理。	
487,284	116,023	23.81	因大金門海水淡化廠工程招標作業延宕，及馬公海水淡化廠工程細部設計尚未完成所致。	業就該案落後情形函請經濟部研謀因應措施，並督促積極辦理。	
80,839	22,316	27.61	因工程招標多次流標所致。	業就該案落後情形函請海岸巡防署研謀因應措施，並督促積極辦理。	
160,000	47,075	29.42	因阻尼器審查進度落後、變更設計及天候因素所致。	業就該案落後情形函請國軍退除役官兵輔導委員會研謀因應措施，並督促積極辦理。	
760,971	288,198	37.87	因兩岸購水契約簽訂較晚及陸方引水點位置變更，延後辦理工程招標所致。	業就該案落後情形函請經濟部研謀因應措施，並督促積極辦理。	
320,253	140,771	43.96	因工程招標多次流標所致。	業就該案落後情形函請農業委員會研謀因應措施，並督促積極辦理。	

表 2 行政院所屬各機關重大公共建設計畫

序號	主管機關	主辦機關	計 畫 名 稱	計畫期程 年月	計畫總經費	累計預定 支用數	累計實際 支用數	總累計 執行率
9	內政部	內政部	健全地方發展均衡基礎建設計畫	10201- 10712	2,000,000	1,667,929	1,098,976	65.89
10	交通部	金門縣政府	金門大橋建設計畫	09905- 10706	7,384,666	4,558,359	2,665,972	58.49
11	文化部	國立臺灣史前文化博物館	國立臺灣史前文化博物館南科館整體計畫	09701- 10612	1,500,000	1,229,818	736,762	59.91
12	內政部	台江國家公園管理處	台江國家公園計畫 (105-108)	10501- 10812	883,261	175,281	108,620	61.97
13	農業委員會	農業委員會屏東農業生物技術園區籌備處	農業生物科技園區擴充	10301- 10812	3,517,000	750,354	492,045	65.58
14	交通部	桃園國際機場股份有限公司	WC 滑行道遷建及雙線化工程建設計畫	10308- 10702	3,608,281	1,929,834	1,422,785	73.73
15	農業委員會	農業委員會漁業署	彰化漁港開發案近程 (可開港營運)計畫	10401- 10912	1,394,690	336,032	172,797	51.42
16	內政部	墾丁國家公園管理處	墾丁國家公園計畫	10501- 10812	933,621	269,545	192,724	71.50

年度預算執行率未達 80%明細表（續）

單位：新臺幣千元、%

年度預算			落 後 原 因	本部查核意見	備 註
可支用 預算數	執行數	執行率			
882,937	456,542	51.71	因地方政府辦理規劃設計、工程發包及施工進度較緩慢所致。	業就該案落後情形函請內政部研謀因應措施，並督促積極辦理。	
2,285,203	1,266,735	55.43	因承商違約終止契約，接續工程招標多次流標，至民國105年11月28日始完成發包所致。	業就該案落後情形函請交通部研謀因應措施，並督促積極辦理。	
730,944	441,818	60.44	因材料及施工計畫書延遲送審所致。	業就執行情形辦理專案調查，核有未盡職責及效能過低情事，已依行為時審計法第 69 條前段規定，通知上級機關查明處理，並報告監察院。	民國 102 年 度 陳 報。
175,281	108,620	61.97	因「台江國家公園管理處遊客中心裝修工程」未依工程實際施作進度覈實編列年度預算，未完成部分須保留至民國106年度繼續執行所致。	業就該案落後情形函請內政部研謀因應措施，並督促積極辦理。	
693,160	434,851	62.73	因發包前置作業延誤所致。	業就該案落後情形函請農業委員會研謀因應措施，並督促積極辦理。	
1,603,938	1,096,889	68.39	因民國105年6月2日淹水事件，重新檢討工程範圍內排水箱涵路線所致。	業就該案落後情形函請交通部研謀因應措施，並督促積極辦理。	
330,415	228,237	69.08	因工程招標多次流標所致。	業就該案落後情形函請農業委員會研謀因應措施，並督促積極辦理。	
269,545	192,724	71.50	因部分工程用地取得、建造執照申請延遲等因素所致。	業就該案落後情形函請內政部研謀因應措施，並督促積極辦理。	

表 2 行政院所屬各機關重大公共建設計畫

序號	主管機關	主辦機關	計畫名稱	計畫期程 年月	計畫總經費	累計預定 支用數	累計實際 支用數	總累計 執行率
17	內政部	內政部營建署	國家公園永續發展計畫(105-108)	10501- 10812	807,551	167,759	121,226	72.26
18	內政部	金門國家公園 管理處	金門國家公園建設計 畫(105-108)	10501- 10812	1,115,466	309,238	224,123	72.48
19	農業委員 會	農業委員會漁 業署	流域綜合治理計畫- 水產養殖排水	10306- 10812	2,550,000	955,659	508,817	53.24
20	經濟部	台灣電力股份 有限公司	大甲溪發電廠青山分 廠復建計畫	09707- 10512	17,334,090	15,437,076	14,781,964	95.76
21	內政部	太魯閣國家公 園管理處	太魯閣國家公園計畫 (105-108)	10501- 10812	1,320,350	254,220	192,880	75.87
22	內政部	內政部營建署 城鄉發展分署	國家重要濕地保育計 畫	10001- 10512	533,416	533,416	487,345	91.36
23	內政部	海洋國家公園 管理處	海洋國家公園計畫 (105-108)	10501- 10812	581,110	103,490	80,693	77.97

註：1. 本表依計畫年度預算執行率由低至高排列。

2. 資料來源：整理自工程會及各主管機關提供資料。

年度預算執行率未達 80%明細表（續）

單位：新臺幣千元、%

年度預算			落 後 原 因	本部查核意見	備 註
可支用 預算數	執行數	執行率			
167,759	121,226	72.26	因部分工程細部設計及預算書圖審查延遲、工程招標流標等因素所致。	業就該案落後情形函請內政部研謀因應措施，並督促積極辦理。	
309,238	224,123	72.48	因災害防救修復經費較遲核定，維修案件及災害緊急搶救重建工作機具案未完成部分須保留至民國106年度繼續執行所致。	業就該案落後情形函請內政部研謀因應措施，並督促積極辦理。	
928,861	674,934	72.66	因颱風影響及用地取得延遲等因素所致。	業就該案落後情形函請農業委員會研謀因應措施，並督促積極辦理。	
2,618,340	1,963,228	74.98	年度編列預算較實際所需預算為多，毋須支用所致。	業就該案落後情形函請經濟部研謀因應措施，並督促積極辦理。	
254,220	192,880	75.87	因「白楊步道設施維護及邊坡保護工程」等3項工程受梅姬颱風影響所致。	業就該案落後情形函請內政部研謀因應措施，並督促積極辦理。	
194,390	150,003	77.17	因部分補助計畫招標流標及委託市縣政府經營管理國際級及國家級重要濕地，部分市縣政府簽約延遲等所致。	業就該案落後情形函請內政部研謀因應措施，並督促積極辦理。	
103,490	80,693	77.97	因「東嶼坪管理服務設施暨公共服務設施整建工程」地處偏遠，影響廠商投標意願，招標多次流標所致。	業就該案落後情形函請內政部研謀因應措施，並督促積極辦理。	

表 3 執行完成之行政院所屬各機關重大公共建設

序號	主管機關	主辦機關	計畫名稱	原核定計畫		計畫修正情形			預算金額 (B)
				計畫 期程 年月	計畫總經費 (A)	修正 次數	修正後 計畫期程 年月	修正後 計畫總經費	
1	教育部	國立海洋科技博物館	國立海洋科技博物館籌建計畫	08612-09812	5,000,000	3	08612-10212	5,614,120	5,614,120
2	教育部	教育部體育署	國家運動園區整體興設與人才培育計畫	09801-10112	5,751,570	2	09801-10412	5,751,570	5,105,282
3	經濟部	經濟部水利署	湖山水庫工程計畫	09101-09712	22,640,000	2	09101-10512	20,475,000	18,521,017
4	經濟部	台灣自來水股份有限公司	加速辦理降低自來水漏水率及穩定供水計畫	09801-10112	19,800,000	2	09801-10412	16,654,000	13,666,512
5	交通部	交通部鐵路改建工程局	員林市區鐵路高架化計畫	09502-10202	4,071,846	1	09502-10501	5,885,725	5,672,000

計畫決算金額及期程與原核定計畫差異比較表

單位：新臺幣千元、次

計畫實際執行情形			實際執行經費或期程 與原核定計畫差異說明	本部查核意見	備註
決算金額 (C)	預決算 差異金額 (C) - (B)	決算與原核定計畫總經費 差異金額 (C) - (A)			
5,568,626	- 45,494	568,626	決算與原計畫總經費差異，為擴增館區範圍及增加執行環保復育公園修復作業，致增加計畫經費；預決算金額差異，為尚有履約爭議款項未支付，致決算金額減少；計畫期程修正，為招商不順及擴增館區範圍，展延計畫期程。	業派員調查辦理情形，相關缺失已通知檢討改進，並督促積極辦理。	
5,025,245	- 80,037	- 726,325	決算與原計畫總經費差異，為民國101至103年度人才培育計畫未獲編公務預算，致減少計畫經費；預決算金額差異，為工程結餘款，致決算金額減少；計畫期程修正，為國家運動訓練中心變更配置內容及公西靶場工程因廠商因素終止契約，展延計畫期程。	業就執行情形辦理專案調查，核有未盡職責及效能過低情事，已依行為時審計法第69條前段規定，通知上級機關查明處理，並報告監察院。	民國 103 年度 陳報。
16,770,239	- 1,750,778	- 5,869,761	決算與原計畫總經費差異，為工程結餘款及未使用工程預備費，致減少計畫經費；預決算金額差異，為依實作數量結算，致決算金額減少；計畫期程修正，為用地取得延遲及八色鳥生態保育問題，展延計畫期程。	業就執行情形辦理專案調查，核有未盡職責及效能過低情事，已依審計法第69條第1項前段規定，通知上級機關查明處理，並報告監察院。	民國 106 年度 陳報。
13,658,197	- 8,315	- 6,141,803	決算與原計畫總經費差異，為部分工項調整由振興經濟擴大公共建設特別預算辦理，致減少計畫經費；預決算金額差異，為購地結餘款及工程結餘款，致決算金額減少；計畫期程修正，為配合振興經濟擴大公共建設特別預算執行期程，展延計畫期程。	業就執行情形辦理專案調查，核有未盡職責及效能過低情事，已依行為時審計法第69條前段規定，通知上級機關查明處理，並報告監察院。	民國 101 年度 陳報。
5,004,991	- 667,009	933,145	決算與原計畫總經費差異，為配合橋梁耐震設計規範修正，辦理變更設計及物價調整，致增加計畫經費；預決算金額差異，為工程結餘款，致決算金額減少；計畫期程修正，為都市計畫變更等作業程序延遲，展延計畫期程。	業派員調查辦理情形，相關缺失已通知檢討改進，並督促積極辦理。	

表 3 執行完成之行政院所屬各機關重大公共建設

序號	主管機關	主辦機關	計畫名稱	原核定計畫		計畫修正情形			預算金額 (B)
				計畫 期程 年月	計畫總經費 (A)	修正 次數	修正後 計畫期程 年月	修正後 計畫總經費	
6	國軍退除役官兵輔導委員會	國軍退除役官兵輔導委員會	安養機構功能調整及資源共享設施環境總體營造中程(98-102)計畫	09801-10212	1,506,310	5	09801-10512	1,125,800	1,125,800
7	國立故宮博物院	國立故宮博物院	國立故宮博物院南部院區籌建計畫	09201-09712	6,000,000	3	09201-10512	7,929,069	7,904,469
8	文化部	臺中市政府	臺中大都會歌劇院興建工程	09201-09612	2,411,000	5	09201-10512	4,360,438	4,357,373
9	海岸巡防署	海岸巡防署	海巡基地籌建及未來發展計畫	09501-10012	2,551,201	3	09501-10512	1,655,544	1,600,270

註：1. 本表所列為截至民國 105 年底計畫完成總經費（決算金額）與原核定計畫差異逾 1 億元，且計畫完成期程（以民國 105 年底為
2. 資料來源：整理自各主管機關提供資料。

計畫決算金額及期程與原核定計畫差異比較表（續）

單位：新臺幣千元、次

計畫實際執行情形			實際執行經費或期程 與原核定計畫差異說明	本部查核意見	備註
決算金額 (C)	預決算 差異金額 (C) - (B)	決算與原核定計畫總經費差異金額 (C) - (A)			
1,101,899	- 23,901	- 404,411	決算與原計畫總經費差異，為配合組織調整部分榮家整併，致減少計畫經費；預決算金額差異，為工程結餘款，致決算金額減少；計畫期程修正，為「板橋榮家家區設施環境總體營造工程」施工廠商履約能力不足終止契約，重新辦理招標，展延計畫期程。	業派員調查辦理情形，相關缺失已通知檢討改進，並督促積極辦理。	
7,319,917	- 584,552	1,319,917	決算與原計畫總經費差異，為新增道路等公共設施需求，及增列購置文物費用，致增加計畫經費；預決算金額差異，為履約爭議部分款項尚未支付，致決算金額減少；計畫期程修正，為與原專案管理顧問廠商解約重新發包及工程延宕，展延計畫期程。	業就執行情形辦理專案調查，核有未盡職責及效能過低情事，已依審計法第69條第1項前段規定，通知上級機關查明處理，並報告監察院。	民國 106 年度 陳報。
4,309,305	- 48,068	1,898,305	決算與原計畫總經費差異，為因應特殊結構系統設計、劇院專業設備及物價調整，致增加計畫經費；預決算金額差異，為工程結餘款，致決算金額減少；計畫期程修正，為配合政策調整、變更設計及施工延宕，展延計畫期程。	業派員調查辦理情形，相關缺失已通知檢討改進，並督促積極辦理。	
1,570,184	- 30,086	- 981,017	決算與原計畫總經費差異，為彭佳嶼碼頭前進基地因評估建港風險過高而取消，致減少計畫經費；預決算金額差異，為工程結餘款，致決算金額減少；計畫期程修正，為臺北港基地須俟外廓防波堤完成後始得施作，展延計畫期程。	業派員調查辦理情形，相關缺失已通知檢討改進，並督促積極辦理。	

基準）與原核定計畫差異逾 2 年者。

表4 具公共工程性質且本年度可支用預算達1億元以上之社會發展計畫一覽表

單位：新臺幣千元

項次	計畫名稱	主辦機關	計畫期程年月	總經費	本年度 可支用預算數
1	訓練中心充實建置中程計畫	內政部消防署	10401-10912	914,129	356,292
2	法務部矯正署宜蘭監獄擴建工程	法務部矯正署	10201-10612	581,897	129,483
3	法務部矯正署臺北監獄新（擴）建工程	法務部矯正署	10101-10606	391,664	288,145
4	臺灣士林地方法院檢察署擴建辦公廳舍暨現有辦公室整修工程計畫	臺灣高等法院檢察署	09801-10712	698,245	281,346
5	臺灣桃園地方法院檢察署遷建辦公廳舍裝修、購置設備及搬遷計畫	臺灣高等法院檢察署	10406-10603	249,099	148,089

資料來源：整理自國發會「行政院政府計畫管理資訊網（GPMnet2.0）」資料。

表5 已採行跨域加值方案公共建設計畫之財務性收益配套措施執行情形表

項次	計畫名稱	財務性收益配套措施執行情形
1	臺北都會區大眾捷運系統三鶯線建設計畫	本計畫周邊土地開發對公共建設計畫經費之挹注，係採增額容積、調整土地使用分區及辦理土地區段徵收，進行整體開發等執行策略，再將開發效益撥入指定基金之方式辦理。惟因新北市政府尚在進行「新北市容積檢討及容積調整機制建立」之研究中，有關本計畫周邊土地開發之增額容積該如何調整仍未定案，且尚未辦理土地使用分區調整作業及區段徵收作業，致本計畫周邊土地原定開發效益，尚未挹注至指定基金帳戶。
2	安坑輕軌運輸系統計畫	本計畫周邊土地開發對公共建設計畫經費之挹注，係採增額容積、調整土地使用分區、辦理土地區段徵收，進行整體開發及進行都市更新等執行策略，再將開發效益撥入指定基金之方式辦理。惟因新北市政府尚在進行「新北市容積檢討及容積調整機制建立」之研究中，有關本計畫周邊土地開發之增額容積該如何調整仍未定案，且尚未辦理土地使用分區調整作業、區段徵收作業及都市更新作業，致本計畫周邊土地原定開發效益，尚未挹注至指定基金帳戶。
3	臺北都會區大眾捷運萬大—中和—樹林線規劃報告暨周邊土地發展計畫（第一期工程）	本計畫原定民國100至105年度之租稅增額財源合計6億餘元，惟臺北市政府民國100至105年度相關預算，均未就本計畫各該年度原定租稅增額財源，編列相關歲出預算，致未如期撥入指定基金專戶。
4	臺北都會區大眾捷運系統信義線向東延伸規劃報告暨周邊土地發展計畫	本計畫周邊土地開發對公共建設計畫經費之挹注，係採增額容積及進行都市更新等執行策略，再將開發效益撥入指定基金之方式辦理。惟因臺北市政府尚在進行「臺北市捷運路線實施增額容積制度研究—以捷運萬大-中和-樹林線及捷運信義線東延段為例暨配合辦理變更都市計畫作業」之研究中，有關本計畫周邊土地開發之增額容積該如何調整仍未定案，且原定都市計畫變更作業已較計畫原定期程落後，致本計畫周邊土地原定開發效益，尚未挹注至指定基金帳戶中。
5	淡海輕軌運輸系統計畫	本計畫周邊土地開發對公共建設計畫經費之挹注，係採增額容積方式，再將開發效益撥入指定基金之方式辦理。惟因新北市政府尚在進行「新北市容積檢討及容積調整機制建立」之研究中，有關本計畫周邊土地開發之增額容積該如何調整仍未定案，致本計畫原定增額容積總價金無法如期挹注至指定基金帳戶。
6	臺北捷運系統環狀線建設計畫（第一階段）	本計畫周邊土地開發對公共建設計畫經費之挹注，係採增額容積、調整土地使用分區等方式，再將開發效益撥入指定基金之方式辦理。惟因新北市政府尚在進行「新北市容積檢討及容積調整機制建立」之研究中，有關本計畫周邊土地開發之增額容積該如何調整仍未定案，且尚未辦理土地使用分區調整作業，致本計畫周邊土地原定開發效益，尚未挹注至指定基金帳戶。另本計畫民國101至106年度之租稅增額財源合計8億餘元，惟新北市政府就該計畫租稅增額財源實際編列至新北市政府軌道建設基金之歲出預算僅4億餘元，致原定由該計畫挹注至軌道建設基金之租稅增額財源不足。

資料來源：整理自本部臺北市及新北市審計處查核資料。

表6 均衡城鄉發展推動方案項下計畫執行情形彙整表

項次	計畫執行遭遇問題	計畫（分項計畫）名稱（例舉）
1	前置規劃作業未審慎，致因居民抗爭、原定計畫地點腹地不足或分項計畫不符原定補助計畫之補助條件等因素而撤銷辦理。	1. 苗栗縣後龍鎮整合建設計畫（苗栗縣自然生態教育中心計畫） 2. 臺南市新營區整合建設計畫（柳營火車站站前整體動線及轉乘設施改善作業計畫） 3. 湖西鄉黃金海岸文化長灘計畫（黃金海岸世界海洋故事公園） 4. 金門縣烈嶼鄉整合建設計畫（羅厝聚落漁村風貌改造計畫）
2	未審慎評估用地取得之可行性，致土地無法順利取得，影響計畫執行。	1. 新竹縣竹東鎮整合建設計畫（竹風少年—竹東競速直排輪滑冰場建置計畫） 2. 苗栗縣後龍鎮整合建設計畫（農特產品產銷中心設置計畫） 3. 花蓮縣瑞穗鄉整合建設計畫（北溫泉公園建置計畫） 4. 湖西鄉黃金海岸文化長灘計畫（青年旅店與海洋青年創意市集計畫）
3	市縣政府未依計畫預定辦理項目期程，向中央部會署提案申請補助，致原定分項計畫逾預定期程迄未獲中央核定補助，影響計畫執行成效。	1. 桃園市觀音、新屋區整合建設計畫（藻礁環境保育計畫） 2. 苗栗縣後龍鎮整合建設計畫（後龍鎮人本空間串聯計畫） 3. 南投縣埔里鎮風華再現整合建設計畫（能高瀑布觀光遊憩區營造計畫） 4. 花蓮縣瑞穗鄉整合建設計畫（農特產推廣行銷計畫） 5. 花蓮縣瑞穗鄉整合建設計畫（觀光農業人才培訓計畫） 6. 北竿鄉整體規劃計畫（體驗亮點，用社群藝術之創意打造北竿塘綠廊道） 7. 北竿鄉整體規劃計畫（村落意象，旅遊轉駁節點與環境教育之服務設施之環境整備計畫）

資料來源：整理自本部查核資料。

表7 中央對市縣政府計畫型補助計畫管考情形彙整表

項次	主管機關	主辦機關	計畫名稱	管 考 情 形
1	內政部	內政部	健全地方發展均衡基礎建設計畫	本計畫訂有內政部健全地方發展均衡基礎建設計畫補助作業要點，惟其內容未訂定補助計畫執行之查核點及管考週期，且內政部未針對受補助之市縣政府內部控管機制，及計畫執行完竣後使用之效益等項目，定期進行書面或實地查核，亦未於年度終了後3個月內，將管考結果公布於機關網站。
2	經濟部	經濟部水利署	蓄水建造物更新及改善計畫第2期（101-105年）	本計畫訂有經濟部水利署蓄水建造物更新及改善計畫補助管考要點，經濟部水利署業依該要點規定，就對受補助之市縣政府辦理相關管考作業，惟未於年度終了後3個月內，將管考結果公布於機關網站。
3	交通部	臺中市政府	臺中都會區大眾捷運系統烏日文心北屯線建設計畫	交通部訂有交通部所屬機關對直轄市及縣市政府計畫型補助款共同處理原則，其內容訂有管考作業相關規定，該部雖有定期追蹤本計畫執行進度、整體經費及補助款支用情形，惟未於年度終了後3個月內，將管考結果公布於機關網站。
4	交通部	金門縣政府	金門大橋建設計畫	交通部訂有交通部所屬機關對直轄市及縣市政府計畫型補助款共同處理原則，其內容訂有管考作業相關規定，該部雖有定期追蹤本計畫執行進度、整體經費及補助款支用情形，惟未於年度終了後3個月內，將管考結果公布於機關網站。
5	農業委員會	農業委員會	重劃區緊急農水路改善計畫（第二期）	本計畫未就補助款執行之查核點及管考週期，訂定共同性或個別計畫之管考規定，且未針對受補助之市縣政府內部控管機制，及計畫執行完竣後之使用效益等項目，定期進行書面或實地查核，亦未於年度終了後3個月內，將管考結果公布於機關網站。

資料來源：整理自本部、交通建設及教育農林審計處查核資料。

表8 各級政府機關採購環保產品情形一覽表

單位：新臺幣千元、%

年度	綠色採購項目 總採購金額 (a)=(c)+(d)+(e)	綠色採購項目環保 產品採購金額 (b) = (c) + (d)	環保產品 採購比率 (b/a)	以共同供應契約採購 環保產品金額 (c)	自行採購環保 產品金額 (d)	採購「非」環保 產品金額 (e)
合計	19,733,208	19,148,669	97.04	12,328,943	6,819,725	584,539
102	6,690,832	6,522,680	97.49	4,786,344	1,736,336	168,152
103	5,939,414	5,707,539	96.10	3,024,554	2,682,984	231,874
104	7,102,962	6,918,449	97.40	4,518,044	2,400,404	184,512

資料來源：整理自環保署提供資料。

表9 本年度不預先通知及預先通知之工程施工查核常見品質管理制度缺失比率簡明表

單位：%、百分點

缺失編號	缺 失 內 容	權責單位	缺 失 比 率		
			不預先通知	預先通知	差異
4.01.04	無品質督導及查驗紀錄，或未落實，或記載不完整。	工程 主辦機關	37.15	32.44	4.71
4.02.03.04	有無抽查施工作業及抽驗材料設備，並填具抽查（驗）紀錄表，或製作材料設備檢（試）驗管制總表管控，或判讀認可，或落實執行。	監造單位	73.45	72.84	0.61
4.02.03.08	有無依契約規定填報監造報表，或有無落實記載。	監造單位	41.36	41.70	-0.34
4.03.03	施工日誌未落實執行，或未依規定制定格式，或記載不完整。	施工廠商	54.68	56.31	-1.63
4.03.04	品管自主檢查表未落實執行，或檢查標準未訂量化值、容許誤差值，或未確實記載檢查值。	施工廠商	86.29	83.95	2.34

資料來源：整理自工程會「公共工程標案管理系統」。

表10 行政院列管公共建設類施政計畫複評成績一覽表

單位：項

年度	101	102	103	104	105
合計	35	33	33	22	21
優等	—	2	—	—	—
甲等	18	13	14	12	10
乙等	17	18	18	10	11
丙等	—	—	1	—	—

資料來源：整理自國發會網站。

二、災害防救預算經費執行情形之查核

立法院審議民國 106 年度中央政府總預算案，決議：「依災害防救法第 43 條第 2 項規定：『各級政府編列之災害防救預算經費，如有不敷支應災害發生時之應變措施及災後之復原重建所需，應視需要情形調整當年度收支移緩濟急支應，不受預算法第 62 條及第 63 條規定之限制。』我國在災害防救預算編列上，各機關應遵循移緩濟急原則調度預算，各機關應確實檢討現有預算資源，若仍有不足時才動支第二預備金、辦理追加預算或提出特別預算。然而觀諸過往，災害防救經費多以追加預算及特別預算進行，而該些費用再以舉債支應，由民國 88 年至今舉債費用高達 5,311 億元，對國家財政造成極大的負擔，爰此，要求審計部應針對日後災害防救預算經費建立審核機制，依法將審核報告送立法院，並公告審核結果。」

本部為加強監督重大災害搶救復建經費收支情形及財務管理，經設置「審計部重大災害搶救復建經費收支情形審核督導小組」；另鑑於政府災害防救預算配置及執行、災害防救體系平時整備、臨災應變作業等，攸關人民生命財產，本部本年度爰針對我國災害防救機制與災害防救深耕計畫之推動及災害防救相關預算經費之執行進行查核。

依據災害防救法第 17 條第 3 項規定：「行政院每年應將災害防救白皮書送交立法院。」本年度行政院災害防救白皮書統計，災害防救預算之範圍包含：推動災害防救之治山防洪設施、監測預警設備、國土保育減災、災害防救科技研究、應變需用機具物資、教育宣導、演習訓練、災害防救計畫擬定、災害防救任務之減災、整備、應變與重建經費（含經常門及資本門）之相關預算等。經統計，中央政府災害防救預算，在總預算部分，各相關部會原編列預算 191 億 8,869 萬餘元，並動支第一、第二預備金及移緩濟急 119 億 2,144 萬餘元，合計 311 億 1,013 萬餘元，執行結果，實現數 269 億 5,195 萬餘元、應付保留數 35 億 1,526 萬餘元，合計決算審定數 304 億 6,721 萬餘元（表 1），如加計災害準備金預算數 20 億元核定動支之執行結果（實現數 20 億元），合計決算審定數為 324 億 6,721 萬餘元；在附屬單位預算部分，各營業基金與非營業特種基金編列預算 32 億 1,800 萬餘元，及因原編災害防救預算不敷支應，依實際業務需要增加支出（其中由中央政府總預算相關災害防救預算撥補支應部分，計 68 億 6,739 萬元），執行結果，決算審定數 107 億 3,727 萬餘元（表 2）；在特別預算部分，其中中央政府石門水庫及其集水區整治計畫第 2 期特別預算、中央政府振興經濟擴大公共建設特別預算（民國 100 年度），各相關部會編列預算 44 億 7,859 萬餘元，執行結果，實現數 32 億 3,098 萬餘元、應付保留數 12 億 3,863 萬餘元，合計決算審定數 44 億 6,962 萬餘元，尚執行中之中央政府流域綜合治理計畫第 2 期特別預算，各相關部會編列預算 140 億 9,880 萬元，本年度執行數 80 億 8,594 萬餘元（表 3）。另行政院核定並撥付中央特別統籌分配稅款予各地方政府之天然災害防救經費計 28 億 3,817 萬餘元（表 4），業納入各地方政府預算據以執行。

茲將年來本部對相關機關災害防救預算執行情形所提具重要審核意見，歸納摘要列述如次：

（一） 行政院設災害防救辦公室掌理災害防救政策與措施之研擬、重大災害防救任務及措施之推動等工作，允宜就基層災害防救專職人員配置不足、地方政府投入災害防救預算資源有限，及未落實避難收容處所管理等情事，預為規劃因應及督促權責機關研謀妥處，以提升災害防救能力；我國現

行災害防救組織體系，為中央、直轄市及縣（市）、鄉（鎮、市、區）一體三級制，災害防救法並明確規範體系內各災害防救單位所應負擔之重要工作項目及運作方式。經查各層級政府災害防救業務辦理情形，核有：1. 部分鄉（鎮、市）公所未依規定設立災害防救辦公室；又多數直轄市、縣（市）及鄉（鎮、市）災害防救辦公室係由消防局及民政課兼辦，尚乏專職人員配置，影響實質功能；2. 基層災害防救人員以兼職為主，職務異動頻繁、流動性高，不易累積經驗與專業知能；3. 地方政府受預算資源限制，多未能充分配合中央政府優先推動相關災害防救政策或計畫，影響災害防救能力；4. 避難收容處所資訊未即時更新，又部分地方政府未妥適辦理避難收容處所管理及民生物資儲備作業，核與災害防救法及各類災害防救業務計畫規範未合等情事，亟待行政院督促研謀檢討改善。

（二）政府為提升維生基礎設施在氣候變遷下之調適能力及維持應有之運作功能，推動執行維生基礎設施領域行動方案，惟相關基礎設施維護管理、災害損失評估等作業未盡周妥，允宜檢討改善：行政院為降低臺灣受氣候變遷之衝擊與危害，於民國 101 年 6 月 25 日核定「國家氣候變遷調適政策綱領」，並於民國 103 年 5 月核定「國家氣候變遷調適行動計畫（民國 102 至 106 年度）」及「維生基礎設施領域行動方案」，方案內容含括能源供給、供水及水利、交通、通訊等重要維生基礎設施系統因應計畫，以期提升維生基礎設施在氣候變遷下的調適能力，並維持其應有之運作功能及減少對社會之衝擊。經查相關計畫執行情形，核有：1. 維生基礎設施服務受極端氣候影響阻斷情形日趨嚴重，相關設施維護及管理亟待強化；2. 我國災害資料統計評量模式及災損分散移轉機制未盡完善等情事，亟待行政院督促各相關機關研謀改善。

（三）政府持續推動河川環境營造及流域治理工作，有助減緩水患威脅，惟間有整治績效未達目標值、治理及應急工程執行進度落後或水利建造物檢查尚待落實等情事，亟待檢討改善：政府持續推動流域治理及防災工作，本年度辦理重要河川環境營造計畫及流域綜合治理計畫等，暨防水、引水、蓄水、洩水水利建造物檢查及安全評估作業，有助減緩水患威脅。惟查執行情形，核有：1. 已推動部分中央管河川流域整體治理，惟間有整治績效未達目標值或河川環境管理及保育工作仍待加強；2. 經濟部水利署持續推動流域綜合治理計畫，惟部分治理及應急工程執行進度或用地取得時程未如預期，暨設計審查作業仍待落實；3. 已訂頒水利建造物檢查及安全評估規定，惟尚待落實執行，以確保河防安全等情事，亟待經濟部水利署檢討改善。

（四）原子能委員會透過核安演習驗證核子事故應變機制及整合總體災害防救能量，惟民眾實際參與演習比率偏低，部分應變場所設置地點未盡妥適，及碘片發放作業間有未列入演練等，均待研謀改善：原子能委員會依據核子事故緊急應變法，每年擇一緊急應變計畫區辦理核安演習，透過演練驗證核子事故應變機制與標準作業程序，並期以強化跨部會協調，整合國家總體災害防救能量，降低核子事故災害影響程度。惟查民國 103 至 105 年度原子能委員會分別辦理核安第 20、21 及 22 號演習，合計實支經費 2,811 萬餘元，參與民眾防護行動演練人數自民國 103 年度之 1,695 人，增加至本年度之 6,560 人，呈逐年增加趨勢。惟查核安演習辦理情形，核有：1. 調查顯示有相當比率民眾表示願意參與核安演習，惟未能反映於實際參與情形；2. 部分應變場所規劃設置於活動斷層帶、土壤液化高潛勢區、淹水潛勢區與海嘯溢淹等區域，對降低複合式災害之潛在危害風險，恐有負面影響；3. 碘片發放（補發）作業間有未列為核安演習演練項目等情事，亟待原子能委員會研謀改善。

(五) 水土保持局配合國家氣候變遷調適政策綱領，賡續推動整體性治山防災計畫，惟土石流防災避難與大規模崩塌地之防範治理及山坡地之違規改正未盡周妥，亟待加強辦理：農業委員會水土保持局為配合行政院「國家氣候變遷調適政策綱領」，提升山坡地防災能力，保育水土資源、妥善經營與管理各種不同功能山坡地、調節集水區產砂量及增進集水區涵養水源能力，持續推動「整體性治山防災（中程）計畫民國 102 至 105 年度（第二期）」，總經費 128 億 8,000 萬元，截至民國 105 年底止，累計編列預算數 107 億 8,123 萬元，累計執行數 103 億 2,969 萬餘元，已完成土石流災害潛勢調查與更新 850 處、土砂災害防治 1,113 處、重要崩塌地治理 77 處、水庫土砂防治 147 處、山坡地土地可利用限度查定 2.46 萬公頃、水土保持計畫監督檢查 8,771 件。經查執行情形，核有：1. 土石流防災避難機制及大規模崩塌地防範治理未臻完備；2. 部分山坡地違規案件未能即時取締處理或未依規定落實改正作業；3. 部分市縣未配置山坡地管理業務專職人力，或山坡地管理業務人員負責巡查山坡地面積廣大，案件承載量偏高，未結案件龐巨等情事，亟待農業委員會水土保持局檢討改善。

(六) 林務局賡續推動國有林整體治山防災及國家森林遊樂區聯外道路維護計畫，惟部分森林步道位處土砂災害高潛勢範圍，防災設施功能容有不足，亟待積極研謀因應：行政院為健全與提升國家調適能力，降低社會脆弱度，並建立我國整合性運作機制，以作為政策架構與計畫推動的實施基礎，訂定「國家氣候變遷調適政策綱領」。農業委員會為因應上開調適策略，由林務局推動「國有林整體治山防災及國家森林遊樂區聯外道路維護計畫（民國 102 至 105 年度）」，總經費 42 億元，截至民國 105 年底止，累計編列預算數 26 億 8,717 萬餘元，累計執行數 26 億 8,196 萬餘元，執行率 99.81%，已完成國有林治山防災及林道改善與維護 497 件工程、崩塌地處理 411.58 公頃、抑制土砂下移量 1,454.70 萬立方公尺、維護及改善林道長度 211 公里。經查執行情形，核有：1. 已完成調查國有林土砂殘留量及二次災害潛勢影響評估，惟近年面臨強降雨之氣候變遷，部分森林步道及森林遊樂區位處二次土砂災害範圍；2. 林務局積極辦理國有林治山防災工程，惟部分設施有遭受毀損或土砂掩埋等情事，亟待農業委員會督促檢討改善。

(七) 農業委員會賡續辦理農業天然災害現金救助業務，協助農（漁）民迅速復耕（養），惟辦理程序與規定未盡相符，且相關現金救助資訊系統未臻健全，亟待檢討改善：農業委員會為紓解農民遭受天然災害損失困境，於農業特別收入基金之農業天然災害救助分基金，辦理農業生產因天然災害受損之現金救助。民國 101 至 105 年度累計編列預算數 44 億 1,491 萬餘元，累計執行數 170 億 223 萬餘元，累計救助戶數 66 萬餘戶。又為加速農漁業之災後復建及救助工作，該會農糧署於民國 98 年開發建置「農產業天然災害現金救助系統」，自民國 100 年度起全面啟用；漁業署亦於民國 99 年開發建置「漁業天然災害查報、審核及救助數位 e 化系統」。經查執行情形，核有：1. 農業委員會採取逕予公告受災地區及預撥 50% 災損救助金等彈性措施，協助受災農民及早獲得現金救助進行復耕，惟農業天然災害救助辦法未有預撥救助金之規定，亟待檢討研修相關法規，以符法制；2. 民國 104 至 105 年度公告辦理之 9 項農產業天然災害現金救助項目，其救助系統之核撥金額與會計報告結報金額不符，系統資料建置未盡確實；3. 民國 104 至 105 年度現金救助資料中，部分案件存有土地面積與地政機關登載面積不符、或因系統未具檢覈功能致有 5 成餘之案件資料包含有特殊字或難字，難以勾稽比對，系統管理控制功能未臻健全；4. 「漁業天然災害查報、審核及救助數位 e 化系統」開發完成 6

年餘，僅鍵入廠商測試資料及 8 筆市縣政府陳報之漁業災害查報審核作業資料，未能有效使用；5. 漁業署辦理民國 105 年 1 月寒害養殖漁業之現金救助，惟其中部分案件查無民國 104 年度之放養申報資料（每年 5 月底前須申報當年度放養資料）等情事，亟待農業委員會督促檢討改善。

（八）疾病管制署為因應流感大流行防治整備之需，持續推動相關準備計畫，建置防治工作架構，惟各市縣大型隔離收治場所設置規劃詳簡程度落差甚巨，疫苗預購協議採購機制囿於經費不足暫緩辦理，允宜研謀改善，以完備相關準備工作：疾病管制署為因應流感大流行防治整備之需，經行政院於民國 99 年 5 月 18 日核定辦理「我國因應流感大流行準備第二期計畫」，計畫期程為民國 99 年 6 月至 104 年 12 月，民國 99 至 104 年度累計編列預算 12 億 3,879 萬餘元，實際支用 10 億 9,255 萬餘元，嗣為因應流感大流行準備第三期計畫（民國 105 至 110 年），本年度編列預算 3 億 1,461 萬餘元，實際支用 3 億 1,003 萬餘元。執行結果，已儲備抗病毒藥劑可供 10% 以上人口使用；儲備流感大流行前疫苗並辦理高風險族群自願接種計畫；建置個人防護裝備流通換貨機制；滾動檢討調整傳染病防治網執行策略，確保可因應疫情需要隨時啟動收治第一、五類法定傳染病病患；採行傳統市場禁止活禽宰殺及販售政策，阻絕人禽共通傳播途徑等。經查執行情形，核有：1. 各市縣大型隔離收治場所設置規劃詳簡不一，恐有礙即時因應疫情發生時大量感染病患之隔離需求；2. 流感大流行疫苗預購協議採購機制囿於經費不足暫緩辦理，恐影響防疫先機，增加疫情擴散風險；3. 季節性公費流感疫苗校園集中接種誘因較為不足，影響院所承作意願，加重接種作業人力負荷及拉長接種作業時程，恐增加學生感染流感之風險等情事，亟待疾病管制署研謀改善。

（九）政府為因應極端氣候，推動我國氣候變遷調適行動計畫，惟新版氣候變遷科學報告未依限提出，相關科技研究成果技術成熟度亦待提升，允宜研謀改善：全球暖化與氣候變遷衍生極端氣候之災難事件日益增多，政府為健全國家調適能力並建立整合性運作機制，經國家發展委員會依據「國家氣候變遷調適政策綱領」，整合「災害」等 8 個調適領域跨部會行動方案，彙整「國家氣候變遷調適行動計畫（民國 102 至 106 年度）」報行政院核定執行，期能建構適應氣候風險之永續臺灣。其中科技部與行政法人國家災害防救科技中心肩負總體調適計畫有關強化氣候變遷研究能量、推動氣候變遷風險評估等任務，及協調跨部會調適任務與分工，彙整提出「災害領域行動方案（民國 102 至 106 年度）」，並篩選 10 項優先行動計畫，截至民國 105 年底止，累計編列預算數 12 億 5,334 萬餘元，累計執行數 10 億 3,828 萬餘元，已完成調查與劃設地質敏感區、研發災害風險圖資、整合水情災情監測資訊、建置災害應變決策輔助系統等成果。經查執行情形，核有：1. 氣候變遷科學報告為研擬調適行動計畫之科學依據，惟更新氣候變遷推估情境之新版報告未依限提出；2. 氣候變遷研究成果頗豐，惟多數尚在發展中或僅供先期研究參考，有待研議研究團隊徵求策略及提升技術成熟度，以強化氣候變遷調適能力；3. 科技部積極協調災害領域跨部會調適分工，惟各部會行動計畫偏重既有災害減災思維，部分調適措施欠缺行動計畫等情事，亟待科技部檢討改善。

【上開審核意見，請分別詳中央政府總決算審核報告（含附屬單位決算及綜計表）乙、行政院主管、經濟部主管、原子能委員會主管、農業委員會主管、衛生福利部主管、科技部主管項下重要審核意見】

表 1 中央政府總預算相關災害防救預算執行情形表

單位：新臺幣千元

主管機關名稱	主管災害事項或勻支經費原因	預 算					數 決 算 審 定 數			
		原列災害防救預算數	新 增 動支第一預備金	災 害 動支第二預備金	移緩濟急	預 算 小 計	合 計	實 現 數	應 付 數 保 留 數	合 計 (註 1)
合 計		21,188,692	3,020	3,602,663	8,315,763	11,921,446	33,110,138	28,951,950	3,515,262	32,467,213
災害準備金		2,000,000	—	—	—	—	2,000,000	2,000,000	—	2,000,000
小 計		19,188,692	3,020	3,602,663	8,315,763	11,921,446	31,110,138	26,951,950	3,515,262	30,467,213
內政部	風災、震災、火災、爆炸災害	2,204,752	—	—	—	—	2,204,752	1,767,586	60,882	1,828,468
	0206 震災補助危險建築物拆除及莫蘭蒂等颱風災損道路復建	—	—	—	299,217	299,217	299,217	87,753	171,165	258,919
國防部	莫蘭蒂等颱風協助災害防救及復原	—	—	—	189,985	189,985	189,985	189,985	—	189,985
財政部	0206 震災及尼伯特颱風災損辦公廳舍修復	—	500	—	5,891	6,391	6,391	3,071	2,966	6,037
教育部	防災教育預算	61,740	—	—	—	—	61,740	61,508	—	61,508
	莫蘭蒂等颱風災損辦公廳舍修復	—	420	—	—	420	420	419	—	419
法務部	尼伯特颱風災損辦公廳舍修復	—	—	—	22,339	22,339	22,339	22,011	—	22,011
經濟部	水災、旱災	11,095,054	—	—	-1,101	-1,101	11,093,952	8,926,903	2,011,292	10,938,196
	中央地質調查所 防災預算	125,452	—	—	—	—	125,452	124,049	—	124,049
	礦災	2,827	—	—	—	—	2,827	2,245	—	2,245
	工業管線災害	28,000	—	—	—	—	28,000	27,800	—	27,800
交通部	中央氣象局防災預算	750,936	—	—	—	—	750,936	401,556	331,415	732,972
	路上交通災害	601,177	—	—	3,368,879	3,368,879	3,970,056	3,970,056	—	3,970,056
	海難	82,611	—	—	—	—	82,611	81,916	—	81,916
	省道一般性災害修復及尼伯特颱風災損辦公廳舍修復	—	—	—	3,145,020	3,145,020	3,145,020	3,140,421	4,152	3,144,574
原子能委員會	輻射災害	13,421	—	—	—	—	13,421	12,830	—	12,830
農業委員會	土石流災害	2,762,688	—	—	- 136,339	- 136,339	2,626,348	1,728,589	875,530	2,604,120
	森林火災	60,617	—	—	—	—	60,617	60,617	—	60,617
	動植物疫災	27,143	—	—	641	641	27,784	27,750	—	27,750
	農業天然災害救助	—	—	3,570,000	1,297,390	4,867,390	4,867,390	4,867,390	—	4,867,390
	0206 震災補助、莫蘭蒂等颱風災損辦公廳舍及設備修復	—	600	—	51,450	52,050	52,050	20,470	31,183	51,654
衛生福利部	生物病原災害	550,786	—	—	—	—	550,786	551,088	—	551,088
	蘇迪勒等颱風及0206 震災受災戶之全民健康保險保險費及就醫費用補助、行政院院長慰問金、因應登革熱疫情	—	—	32,663	34,990	67,653	67,653	53,372	6,780	60,152

表 1 中央政府總預算相關災害防救預算執行情形表（續）

單位：新臺幣千元

主管機關名稱	主管災害事項或勻支經費原因	預算數					決算審定數			
		原列災害防救預算數	新增災害防救預算 動支第一預備金	動支第二預備金	移緩濟急	小計	合計	實現數	應保留數	合計（註1）
環境保護署	毒性化學物質災害	216,689	—	—	—	—	216,689	181,271	16,200	197,471
文化部	0206 震災補助 縣市政府辦理文化資產搶修、尼伯特等颱風災損文化資產搶修	—	1,500	—	37,401	38,901	38,901	34,602	3,693	38,296
科技部	災害防救科技預算	604,799	—	—	—	—	604,799	606,681	—	606,681

註：1. 部分經費因原編預算不敷支應，調整年度收支移緩濟急及同一工作計畫項下各分支計畫相互流用支應，致決算審定數大於預算數。

2. 資料來源：整理自各機關提供資料。

表 2 中央政府總預算附屬單位預算相關災害防救預算執行情形表

單位：新臺幣千元

主管機關 名稱	主管災害事項	合 計		營 業 基 金		非 營 業 特 種 基 金	
		預 算 數	決 算 審 定 數 (註 1)	預 算 數	決 算 審 定 數	預 算 數	決 算 審 定 數
合 計		3,218,008	10,737,277	1,297,544	1,093,321	1,920,464	9,643,956
經 濟 部	公用氣體與油料管線災害	760,286	889,538	705,286	839,543	55,000	49,995
	輸 電 線 路 災 害	590,958	252,554	590,958	252,554	—	—
交 通 部	觀 光 旅 宿 災 防	50,000	50,000	—	—	50,000	50,000
	空 難	8,006	6,078	1,300	1,224	6,706	4,854
原子能委員會	輻 射 災 害	108,963	105,737	—	—	108,963	105,737
農 業 委 員 會	動 植 物 疫 災	264,835	268,595	—	—	264,835	268,595
	農 業 天 然 災 害 救 助	1,085,778	8,812,239	—	—	1,085,778	8,812,239
環 境 保 護 署	毒 性 化 學 物 質 災 害	36,000	36,000	—	—	36,000	36,000
科 技 部	災 害 防 救 科 技	313,182	316,535	—	—	313,182	316,535

註：1. 部分經費因原編預算不敷支應，依實際業務需要增加支出併入決算，致決算審定數大於預算數。

2. 資料來源：整理自各機關提供資料。

表 3 中央政府特別預算相關災害防救預算執行情形表

單位：新臺幣千元

特別預算名稱	機關名稱	工作計畫	預算數或以前年度轉入數	決算審定數		
				實現數(註1)	應付保留數	合計
合 計			4,478,594	3,230,986	1,238,638	4,469,625
中央政府石門水庫及其集水區整治計畫第2期特別預算	水利署及所屬	緊急供水工程暨水庫更新改善(含中庄調整池工程計畫)	1,138,110	812,478	316,663	1,129,141
中央政府振興經濟擴大公共建設特別預算(民國100年度)	水利署及所屬	自來水穩定供水及河川環境營造	3,340,484	2,418,508	921,975	3,340,484
合 計			14,098,800	8,085,949		8,085,949
中央政府流域綜合治理計畫第2期特別預算	營建署及所屬	下水道管理業務	1,385,000	1,243,166		1,243,166
	水利署及所屬	河川及區域排水改善	10,059,800	5,146,549		5,146,549
	農業委員會	農業發展	238,000	203,291		203,291
	林務局	林業發展	390,000	264,514		264,514
	水土保持局	水土保持發展	1,400,000	986,939		986,939
	漁業署及所屬	漁業發展	536,000	228,288		228,288
	農糧署及所屬	農業防災作為	90,000	13,199		13,199

註：1. 中央政府流域綜合治理計畫第2期特別預算截至民國105年底止尚在執行中，實現數以本年度執行數統計。

2. 資料來源：整理自各機關提供資料。

表 4 中央特別統籌分配稅款撥付地方政府之天然災害防救經費明細表

單位：新臺幣千元

地方政府	撥付金額	撥付事由
合 計	2,838,179	
臺北市府	441	民國105年高病原性家禽流行性感冒疫情所需家禽撲殺補償費。
新北市政府	136,140	民國104年杜鵑風災公共設施復建所需經費；民國105年高病原性家禽流行性感冒疫情所需家禽撲殺補償費。
桃園市政府	780	民國105年高病原性家禽流行性感冒疫情所需家禽撲殺補償費。
臺中市政府	5,427	民國104及105年高病原性家禽流行性感冒疫情所需家禽撲殺補償費。
臺南市政府	490,669	民國105年梅姬、莫蘭蒂風災住戶淹水救助金所需經費；民國105年登革熱防治工作所需經費；民國105年寒害漁業產業專案輔導措施所需經費；民國104及105年高病原性家禽流行性感冒疫情所需家禽撲殺補償費。
高雄市政府	216,123	民國103年81石化氣爆事件重建所需經費；民國105年寒害漁業產業專案輔導措施所需經費；民國105年登革熱防治工作所需經費；民國105年梅姬、莫蘭蒂風災住戶淹水救助金所需經費。
基隆市政府	16,064	民國104年天然災害公共設施復建所需經費。
宜蘭縣政府	48,935	民國104年杜鵑風災公共設施復建、災害救助及緊急搶救所需經費。
新竹縣政府	254,342	民國101年蘇拉及天秤風災、民國102年蘇力、潭美、康芮、天兔、菲特等風災公共設施復建所需經費。
苗栗縣政府	12,845	民國104年杜鵑風災公共設施復建所需經費。
彰化縣政府	57,483	民國105年寒害漁業產業專案輔導措施所需經費；民國104及105年高病原性家禽流行性感冒疫情所需家禽撲殺補償費。
南投縣政府	51,028	民國100年豪雨災害、民國101年蘇拉及天秤風災、民國102年0602震災、民國102年蘇力風災等公共設施復建所需經費。

表 4 中央特別統籌分配稅款撥付地方政府之天然災害防救經費明細表（續）

單位：新臺幣千元

地 方 政 府	撥 付 金 額	撥 付 事 由
雲 林 縣 政 府	214,738	民國 102 年蘇力、潭美、康芮等風災、民國 104 年杜鵑風災等公共設施復建所需經費；民國 105 年寒害漁業產業專案輔導措施所需經費；民國 104 及 105 年度高病原性家禽流行性感冒疫情所需家禽撲殺補償費。
嘉 義 縣 政 府	547,203	民國 100 年豪雨災害、民國 101 年蘇拉及天秤風災、民國 102 年蘇力、潭美、康芮、天兔、菲特等風災、民國 104 年杜鵑、蘇迪勒風災等公共設施復建所需經費；民國 105 年 1 月寒害漁業產業專案輔導措施所需經費；民國 104 及 105 年高病原性家禽流行性感冒疫情所需家禽撲殺補償費。
屏 東 縣 政 府	70,390	民國 102 年潭美、康芮、天兔、菲特等風災公共設施復建所需經費；民國 105 年登革熱防治工作所需經費；民國 104 及 105 年高病原性家禽流行性感冒疫情所需家禽撲殺補償費。
花 蓮 縣 政 府	1,518	民國 100 年豪雨災害公共設施復建所需經費。
臺 東 縣 政 府	713,794	民國 101 年蘇拉及天秤風災、民國 102 年天兔及菲特風災、民國 103 年鳳凰風災、民國 105 年尼伯特風災等公共設施復建所需經費；民國 105 年尼伯特風災輔導產業復建所需經費。
澎 湖 縣 政 府	256	民國 105 年寒害漁業產業專案輔導措施所需經費。

資料來源：整理自行政院主計總處提供資料。

肆、政府推動國家永續發展情形之查核

西元 1992 年 6 月聯合國於巴西里約召開「地球高峰會」(Earth Summit)，通過「里約環境與發展宣言」及「二十一世紀議程」等重要文件，其中「二十一世紀議程」呼籲各國制定永續發展政策。我國為接軌國際推動永續發展之潮流，行政院於民國 86 年 8 月成立行政院國家永續發展委員會，並於民國 91 年 12 月訂頒永續發展行動計畫，定期進行滾動式修正，民國 98 年 9 月訂頒永續發展政策綱領，期能落實國家永續發展。本部為加強監督其辦理情形，經設置「審計部審核政府推動國家永續發展情形督導小組」，並參考國際最高審計機關組織（INTOSAI）相關審計作業指引，及借鏡各國審計機關經驗，擇選與審計業務有密切相關及輿論關注之議題，進行跨域專案查核，就所發現政府推動國家永續發展情形績效欠佳或制度規章等缺失，彙案函請中央主管機關通盤檢討改進，以善盡審計職責。

茲將年來本部對政府推動國家永續發展情形所提具重要審核意見，歸納摘要列述如次：

一、「國家環境保護計畫」已於民國 100 年底屆期，尚未依法再行策定，不利我國環境保護施政之推動。

依環境基本法第 7 條第 1 項規定：「中央政府應制（訂）定環境保護相關法規，策定國家環境保護計畫，建立永續發展指標，並推動實施之。」同法第 7 條第 3 項規定：「各級政府應定期評估檢討環境保護計畫之執行狀況，並公布之。」環境保護署前於民國 87 年 4 月間擬具「國家環境保護計畫」，報經行政院於同年 7 月 2 日核定，作為我國短程、中程及長程環境保護施政之依據，並自民國 88 年起將該計畫中之改善目標、策略、措施及執行績效檢討等，納列於各該年出版之「環境白皮書」表達環境保護計畫之執行狀況。經查前揭「國家環境保護計畫」執行期程至民國 100 年底已屆期，民國

101 年度起該署則依各該年度施政計畫賡續推動我國環境保護政策，雖於民國 105 年間再啟動編撰國家環境保護計畫，以符環境基本法之規定，惟截至民國 106 年 4 月 14 日止仍未完成。鑑於近年來我國環境保護政策已從管制朝向永續發展，且全球暖化及氣候變遷對環境引發劇烈衝擊，「聯合國 2030 永續發展議程」之 17 項永續發展目標亦於本年度正式啟動，成為全球未來 15 年（西元 2016 至 2030 年）永續發展之議題主軸，亟待環境保護署積極研擬我國「國家環境保護計畫」，並配合我國永續發展目標研訂情形，適時納入編撰擬定策略議題之參考。

二、行政院已核定國家因應氣候變遷行動綱領，惟溫室氣體減量推動方案尚在研訂中，各中央目的事業主管機關未能據以訂定溫室氣體排放管制行動方案；另溫室氣體總量管制尚未執行，不利後續碳交易制度之推行。

政府為降低我國 CO₂ 排放量，並因應溫室氣體減量之國際趨勢，制定溫室氣體減量及管理法，並於民國 104 年 7 月 1 日公布施行，又為善盡地球村成員義務，前於民國 104 年 11 月發布「國家自定預期貢獻」，我國於西元 2030 年溫室氣體排放量為依現況發展趨勢推估情境(Business as Usual)減量 50%，以積極回應西元 2015 年 12 月聯合國氣候變化綱要公約第 21 次締約方大會通過之「巴黎協定」，致力承擔共同減量責任。本年度環境保護署為賡續制（訂）定溫室氣體減量及管理法相關子法、推動建構國家減量及階段管制目標等工作，計編列預算 3 億 654 萬餘元，實現數 2 億 1,548 萬餘元（公務預算 978 萬餘元、環境保護基金 2 億 570 萬餘元），保留數 1,461 萬元。經查執行情形，核有：（一）行政院於民國 106 年 2 月 23 日核定國家因應氣候變遷行動綱領，做為全國減量及施政之總方針，環境保護署於民國 106 年 3 月 28 日會同經濟部、交通部、內政部及農業委員會共同發布「溫室氣體階段管制目標及管制方式作業準則」，明定階段管制目標規劃考量、訂定方式、達成情形檢視及調整機制等相關程序性規範，惟迄民國 106 年 4 月 14 日止，各部門階段管制目標尚在研訂中。鑑於溫室氣體減量及管理法自民國 104 年 7 月 1 日公布施行迄今已 1 年餘，能源、製造、運輸、住商及農業等各部門之中央目的事業主管機關，仍未能依據管制目標，訂定所屬部門因應溫室氣體排放管制行動方案，地方政府亦未能依溫室氣體減量及管理法第 15 條規定，訂修溫室氣體管制執行方案，均不利溫室氣體管制及執行；（二）經查歐盟自西元 2005 年啟動碳排放交易機制，已進入第三階段（西元 2013 至 2020 年），紐西蘭、瑞士及哈薩克等國也相繼啟動國內碳市場。國際間亦有許多區域性碳市場正在發展，例如：美國東北區域性溫室氣體倡議、美國加州碳排放交易機制、加拿大魁北克省碳市場、日本東京都碳排放交易制度、南韓碳排放交易制度。惟我國碳排放交易機制，迄仍僅完成盤查、查證及登錄等項，相關核配、抵換、拍賣、配售及交易等配套措施均尚在研訂中，且因溫室氣體總量管制尚未能執行，導致後續碳排放交易制度迄未能施行等情事，亟待環境保護署檢討改善。

三、政府因應全球氣候暖化，積極推動節能減碳政策，惟肩負政策任務之油電等國營事業於能源轉型過程中，尚有規劃及執行能力或空污環保等問題待克服，允宜督促檢討與協處，以兼顧經濟發展及維護永續環境。

我國為展現積極減碳及邁向非核家園之決心，已於近年陸續訂（修）頒溫室氣體減量及管理法、

能源管理法、電業法等，期完善溫室氣體減量及能源轉型政策之法制環境。國營事業因肩負政策任務，爰配合推動多項能源及減碳措施，尤以油電等國營事業之生產結構轉換為重點。經查相關節能減碳及能源轉型之推動，核有：(一) 政府為邁向非核家園，已推動電業改革，肩負政策任務之油電等國營事業能源轉型之執行良窳，攸關新能源政策推動成效，惟間有執行能力或民眾抗爭問題待克服，致推動未如預期；(二) 政府為因應空氣細懸浮微粒超逾標準值，已訂定空氣污染防制策略，惟地方政府為改善空氣品質，另透過立法或行政措施管制使用生煤，電力穩定供應恐受影響等情事，亟待行政院整合跨部會及地方政府積極研謀改善。

四、政府為降低氣候變遷之衝擊與危害，已由相關部會成立調適工作小組推動執行國家氣候變遷調適行動計畫，惟間有部分事項未盡周妥，尚待研謀改善。

行政院為降低臺灣受氣候變遷之衝擊與危害，於民國 101 年 6 月 25 日核定「國家氣候變遷調適政策綱領」，由科技部、交通部、經濟部、內政部、農業委員會、衛生福利部分別成立 8 個調適工作分組，針對災害、維生基礎設施、水資源、土地使用、海岸、能源供給及產業、農業生產及生物多樣性、健康等 8 個調適領域，訂定各完整行動方案，並經行政院民國 103 年 5 月 22 日核定「國家氣候變遷調適行動計畫（102-106 年）」。經查交通部及科技部辦理維生基礎設施、災害等調適領域，核有下列事項：

(一) **相關維生基礎設施維護管理、災害損失評估等作業未盡周妥：**為提升維生基礎設施在氣候變遷之調適能力，及維持應有之運作功能及減少對社會之衝擊，由交通部負責「維生基礎設施領域行動方案（102-106 年）」，就能源供給、供水及水利、交通、通訊等重要維生基礎設施系統，提出相關因應計畫。經查執行情形，核有：1. 維生基礎設施服務受極端氣候影響阻斷情形日趨嚴重，相關設施維護及管理亟待強化；2. 我國災害資料統計評量模式及災損分散移轉機制未盡完善等情事，亟待行政院督促相關機關研謀改善。

(二) **新版氣候變遷科學報告未依限提出，相關科技研究成果技術成熟度亦待提升：**科技部與行政法人國家災害防救科技中心肩負總體調適計畫有關強化氣候變遷研究能量、推動氣候變遷風險評估等任務，及協調跨部會調適任務與分工，彙整提出「災害領域行動方案（102-106 年）」，並篩選 10 項優先行動計畫，截至民國 105 年底止，累計編列預算數 12 億 5,334 萬餘元，累計執行數 10 億 3,828 萬餘元，已完成調查與劃設地質敏感區、研發災害風險圖資、整合水情災情監測資訊、建置災害應變決策輔助系統等成果。經查執行情形，核有：1. 氣候變遷科學報告為研擬調適行動計畫之科學依據，惟更新氣候變遷推估情境之新版報告未依限提出；2. 氣候變遷研究成果頗豐，惟多數尚在發展中或僅供先期研究參考，有待研議研究團隊徵求策略及提升技術成熟度，以強化氣候變遷調適能力；3. 科技部積極協調災害領域跨部會調適分工，惟各部會行動計畫偏重既有災害減災思維，部分調適措施欠缺行動計畫等情事，亟待科技部檢討改進。

五、全國一般事業廢棄物清理及再利用，已建置資訊系統及增修相關法規進行流向追蹤管理，惟在處理量能、制度管理及稽查處分等方面，間有部分事項尚待研謀提升

執行效能。

環境保護署為強化事業廢棄物管制工作，於民國 89 年間成立「事業廢棄物管制中心」，並建置「事業廢棄物申報及管理資訊系統」以有效掌握廢棄物流向。嗣自民國 91 年度起分批公告以清運機具加裝即時追蹤系統方式，進行事業廢棄物清運過程之全程軌跡監控，以掌握事業廢棄物流向。另有關事業廢棄物之再利用，內政部營建署、財政部、經濟部、教育部、交通部、衛生福利部、科技部、農業委員會及國家通訊傳播委員會等中央目的事業主管機關，已依廢棄物清理法規定分別訂定所管事業之事業廢棄物再利用管理辦法，促使事業機構妥善處理其廢棄物。本年度依廢棄物清理法等相關規定，列管一般事業申報事業廢棄物產出量合計約 1,761 萬餘公噸，其中以「再利用」1,394 萬餘公噸為最高，另交由公民營、各相關部會共同或輔導設置之處理機構及交由最終處置機構處理者 258 萬餘公噸，一般事業廢棄物再利用率約 84.34%。經查執行情形，核有：（一）公民營掩埋場剩餘容量漸趨飽和，一般事業廢棄物最終處置設施之開發設置又未如預期，且部分一般事業廢棄物後端再利用成效不佳，一般事業廢棄物恐面臨無最終處置設施之困境，再利用產品亦因無處去化，間有遭任意棄置情事發生；（二）民營處理機構焚化處理一般事業廢棄物餘裕量能不足，多數仍需進入全國 24 座垃圾焚化廠進行焚化，加以廢棄物清理法第 28 條第 6 項修正後，垃圾焚化廠須優先處理一般廢棄物，一般事業廢棄物恐無處焚化處理之問題，更形嚴峻；（三）環境保護署未督促地方政府環境保護局善用資訊系統協助管理，致對於部分處理業者於許可證過期，仍違規持續收受廢棄物情事，未能即時處理；復因現行法令未要求事業、清除、處理機構於收受廢棄物時須確實過磅，增加後續管制成本，亦未能積極針對問題癥結，研議改善措施；（四）各地方政府環境保護局囿於稽查人力不足，未能依計畫規定落實現場稽查，環境保護署亦未有效掌握各地方政府環境保護局實際稽查情形，並針對問題癥結，協助地方政府提升稽查效能；（五）事業廢棄物清運機具，仍有近半數未納管，且現行監控軌跡之管制措施多採事後稽查，因不具及時性，無法有效防堵業者非法棄置事業廢棄物；（六）地方政府部分非法棄置場址歷經數年仍未能完成最終處理或污染改善，環境保護署未積極督導，並輔導運用「國土利用監測整合通報查報系統」或其他科技輔助，協助各地方政府環境保護局運用有限人力，有效監控土地變化，避免非法棄置發生等情事，亟待行政院查明督促研謀改善。

六、台灣電力公司部分核能發電廠用過核子燃料池幾近飽和、低放射性廢棄物最終處置場址未獲共識，雖已研議護箱裝載池為用過核子燃料貯放空間及集中式貯存設施因應，惟執行進度仍待檢討與協處，以維供電及核廢料處置安全。

第一、二、三核能發電廠分別於民國 67 年、70 年、73 年開始營運，政府為展現邁向非核家園決心，已於民國 106 年 1 月修正電業法明定民國 114 年為達成非核家園目標；既有核能電廠將不再延役，並陸續於民國 107 年 12 月至 114 年 5 月停止運轉，其產生之放射性廢棄物可分為高放射性廢棄物及低放射性廢棄物兩類，高放射性廢棄物係指從核能發電廠反應器中退出之用過核子燃料，而其他放射性廢棄物均歸類為低放射性廢棄物。其中用過核子燃料，我國係參酌歐美先進國家之作法，近程以廠內水池冷卻貯存、中程採廠內乾式貯存、長程則係推動最終處置之管理策略，據原子能委員會網站公

布資料顯示，截至民國 106 年 5 月底止，第一、二核能發電廠（簡稱核一廠、核二廠）用過核子燃料池貯存容量已幾近飽和（約 94.01%至 99.77%），危及電廠營運，雖計畫興建「乾式中期貯存設施」以為因應，惟運轉執照尚未取得，或相關開工所需核准文件仍待權責機關審查等，顯無法應付機組運轉需求。截至民國 106 年 6 月 19 日止，除核一廠 1 號機及核二廠 2 號機等 2 部機，因於民國 103 年 12 月大修期間發生燃料束把手鬆脫、民國 105 年 5 月 16 日大修後初次併聯 35 分鐘後發生機組跳脫，迄未獲啟動，核一廠 2 號機亦於民國 106 年 6 月 2 日受鄰近電塔倒塌影響，發生發電機、主汽機跳脫，引動反應器急停外，僅核二廠 1 號機，於台灣電力公司完成用過核子燃料池貯滿替代措施「核二廠燃料廠房三樓裝載池設備修改及安裝工作」，獲原子能委員會於民國 106 年 6 月 9 日同意併聯發電；而核一廠用過核子燃料池即將貯滿問題，仍未獲紓緩，亟待妥處。另我國現有各核能發電廠產生之低放射性廢棄物，於民國 85 年以前貯放於蘭嶼貯存場（截至民國 106 年 5 月底止，計 100,277 桶），民國 85 年以後則貯放於各核能電廠區內（截至同年月底止，計 108,238 桶，剩餘可容納貯存桶數 131,687 桶），待低放射性廢棄物最終處置設施場址設置完成，即可運送至最終處置場址永久存放。經濟部雖於民國 101 年 7 月 3 日核定公告「金門縣烏坵鄉」及「臺東縣達仁鄉」為建議候選場址，惟迄未獲地方政府同意辦理公投，相關低放射性廢棄物最終處置計畫推動時程嚴重落後，亦耽延蘭嶼貯存場遷移時程。為利核廢料之處理，雖已由台灣電力公司於民國 105 年 12 月將「低放射性廢棄物最終處置計畫替代／應變方案」之具體實施方案及「蘭嶼貯存場遷場規劃報告」，送交原子能委員會審查，並於民國 106 年 2 月獲原子能委員會責請該公司應依「低放射性廢棄物最終處置計畫替代／應變方案」規劃時程辦理，須於集中式貯存設施方案啟動後 3 年內完成場址選定及土地取得作業（自啟動後 8 年內完工啟用），如有延宕，原子能委員會將處以罰鍰，並稱集中式貯存設施僅為「中繼站」，仍請台灣電力公司積極推動低放射性廢棄物最終處置計畫，早日選定處置設施場址，以妥善解決問題。為免耽延低放處置計畫替代應變方案（集中式貯存設施）及最終處置場址選定等執行進度，並維護蘭嶼居民生活空間權益，亟待經濟部積極妥處。

七、農業委員會為確保糧食安全已完成農地資源調查，惟部分農地重金屬含量超過食用標準，農舍違規比率仍高，及農地設置綠能之管理規範不足，亟待審慎檢討因應。

農業委員會為確保糧食安全、維護優良農地資源及落實氣候變遷調適政策等目的，自民國 92 至 101 年度辦理農地資源盤點，並補助地方政府推動「農地資源空間規劃及加強農地利用管理計畫」，民國 101 至 105 年度累計編列預算數 8,112 萬餘元，累計執行數 7,569 萬餘元，執行率 93.31%。惟因工商及能源發展，據該會調查，不可生產農地已由民國 103 年度之 14 萬 7,107 公頃，增加至民國 104 年度之 14 萬 8,515 公頃。經查執行情形，核有：（一）已完成調查並建置台灣土壤資源資訊，惟部分農地土壤重金屬含量超過食用標準，且周邊存有工廠群聚現象；（二）已滾動檢討擴充農舍興建管理系統功能，惟農舍違規使用比率仍高；（三）已公告優先設置綠能專區，惟綠能設施普遍位處優良農地，現行對附屬農業設施設置綠能設施之管理規範容有不足等情事，亟待農業委員會檢討改善。

八、部分土壤及地下水污染控制場址已列管多年，尚未完成整治，亟待加速推動。

依土壤及地下水污染整治法第 13 條規定：「控制場址未經公告為整治場址者，直轄市、縣（市）主管機關應命污染行為人或潛在污染責任人於 6 個月內完成調查工作及擬訂污染控制計畫，並送直轄市、縣（市）主管機關核定後實施。污染控制計畫提出之期限，得申請展延，並以 1 次為限。污染行為人或潛在污染責任人不明或不擬訂污染控制計畫時，直轄市、縣（市）主管機關得視財務狀況及場址實際狀況，採適當措施改善；污染土地關係人得於直轄市、縣（市）主管機關採適當措施改善前，擬訂污染控制計畫，並準用前項規定辦理。」有關部分場址已列管多年尚未完成整治，本部前於抽查環境保護署民國 104 年度財務收支及決算，曾函請該署檢討改善，據復為加強督導地方政府環境保護局積極辦理污染場址整治工作，依各污染場址從污染發現至解除列管流程等主要階段，建立污染場址管理關鍵績效指標（KPI）系統，俾加速推動污染場址整治及解列工作。經查截至民國 106 年 5 月 9 日止，全國土壤及地下水列管控制場址計 4,088 處，分別為工廠 139 處、加油站 58 處、農地 3,836 處、非法棄置 10 處、儲槽 4 處、其他 41 處。其中 79 處場址列管已長達 10 年以上，另有 125 處場址列管逾 5 年未滿 10 年，迄仍未完成整治，或僅由地方政府定期監測中，未能積極完成污染整治。又據彰化縣政府環境保護局自民國 105 年 5 月起針對轄內列管農地進行巡查，發現 7 處農地現場有果樹或再生稻之情形，經於同年 6 月間完成剷除。鑑於不同類型之污染場址之整治方式差異極大，且列管多年未完成整治之農地，倘未經巡查發現遭種植食用作物並立即剷除，不免有影響民眾食用安全之虞，亟待環境保護署妥為研析污染場址整治之有效方法，並協助地方政府加速推動整治。

九、高公局經管國道沿線加油站污染防治作業未盡周妥，允宜檢討加強相關設施之興建維護與監督管理，以降低環境污染風險。

臺灣區國道高速公路局（簡稱高公局）為滿足高速公路用路人車輛油料補給需求，於民國 65 至 99 年間陸續於國道 1 號、3 號沿線設置 29 座加油站，委託或出租加油站業者經營管理，每年權利金及租金收入約 2 億 5,834 萬元。上開加油站使用已逾 10 年者計有 27 座，其中苗栗交流道等 17 座使用已逾 30 年，經據高公局調查檢測結果，國道 1 號沿線 18 座及國道 3 號沿線 3 座加油站，共計 21 座加油站有油品滲漏污染地下環境情事，其污染值超過法定標準，經環境保護署列為整治場址者計有湖口服務區北上等 2 座，列為控制場址者計有南崁交流道北上等 9 座，應採取應變必要措施或由業者自行整治者 10 座，截至民國 105 年 12 月 31 日止，南崁交流道南下等 9 座加油站已完成整治，其餘南崁交流道北上等 12 座加油站尚由業者辦理整治中。經查高公局辦理國道沿線加油站污染整治及管理情形，核有：（一）尚未完成污染整治之加油站，部分位於自來水水質水量保護區邊界（泰安服務區加油站），或緊臨農地及民宅（南崁交流道北上、湖口服務區北上、苗栗交流道、新營服務區北上、永康及岡山交流道等 6 座加油站），亟待積極督促經營業者儘速完成污染整治作業，以維護公共安全與生態環境。另環境保護署自民國 105 年 5 月起推動「土壤及地下水污染環境責任險」，鑑於加油站污染整治成本高昂，宜研議將上開保險列入委託經營契約之可行性，以降低營運風險；（二）中壢、關西、東山及關廟服務區北上等加油站完工使用未及 10 年即發生油品滲漏污染情事，宜檢討加強後

續加油站新（整）建相關儲油設施防腐蝕設計及施工品質，並建立完整之地下油槽及管線圖資，定期檢測汰換相關設施，以降低油品滲漏污染風險；（三）加強相關業務承辦人員加油站管理及土壤與地下水污染相關環保法規專業知能，以提升行政監督效能等情事，亟待高公局檢討改善。

十、內政部依國家重要濕地保育計畫及濕地保育法規定，補助或委託有關機關辦理濕地維護管理、復育及明智利用等工作，已具初步成效，惟仍有未全盤掌握及蒐整全國濕地資源等情事，有待強化精進。

內政部為強化我國濕地維護管理、復育及明智利用等工作，辦理「國家重要濕地保育計畫(100-105年)」，由教育部、交通部觀光局等機關配合執行，計畫總經費 16 億 344 萬元，其中分工辦理項目部分由營建署、農業委員會林務局、環境保護署、經濟部水利署補助地方政府辦理濕地保育行動計畫、背景環境生物及社會長期調查與監測等事項，總計補助 350 件，補助金額 4 億 9,922 萬餘元，截至民國 106 年 3 月 10 日止，已於「重要濕地保育計畫資料庫」建立 1,088 筆濕地鳥類、水質、底棲生物等調查資料，且間有媒體報導「濕地保育有成候鳥增加 國際專家按讚」、「『嬌客』逗留鰲鼓濕地黑面琵鷺現蹤」、「復育有成 鳥松濕地水雉現蹤」等新聞，尚具初步成效。另為避免濕地不當開發利用，並加強保育我國擁有之豐富濕地資源，內政部於民國 104 年 1 月 28 日公告國家重要濕地名冊，包含 2 處國際級及 40 處國家級重要濕地，另有 41 處地方級暫定重要濕地，總計 83 處，面積 4 萬 7,627 公頃。按濕地保育法於民國 102 年 7 月 3 日制定公布，自民國 104 年 2 月 2 日正式施行，截至民國 106 年 4 月 10 日止，該部依該法規定陸續完成國家濕地保育綱領、曾文溪口等 10 處國際級及國家級重要濕地保育利用計畫（草案）並辦理公開展覽、南港 202 兵工廠及周邊等 2 處地方級暫定重要濕地評定結果公告、夢幻湖等 36 處國際級及國家級重要濕地委任協議書簽訂等，逐步建立我國重要濕地保育利用法制架構。經查執行情形，核有：（一）國內濕地保育及明智利用工作，側重於已公告之重要濕地，未有其他濕地之資源盤點資料，不利全國濕地空間系統規劃；（二）補助市縣政府辦理之濕地監測資料及成果報告，未確實上傳專屬網站，未能完整呈現計畫補助成果；（三）國際級及國家級重要濕地委託經營管理之管控機制未臻周妥，且嘉南埤圳等濕地經營管理工作仍有待加強；（四）計有 32 處國際級及國家級重要濕地已逾法定 1 年期限，仍未擬訂完成保育利用計畫並辦理公開展覽，且 2 處已完成公開展覽之重要濕地，未於規定期限內完成審議；（五）濕地保育法施行 2 年餘，仍有 39 處地方級暫定重要濕地尚未完成再評定作業，亦未依規定訂定再評定期限並分批公告等情事，亟待內政部檢討改善。

十一、農糧署致力於辦理農業相關產業結構調整，輔導設置優質水果、外銷蔬菜、花卉、稻米及茶集團產區，惟計畫執行容有缺漏，亟待積極檢討辦理。

農業委員會為對因進口農產品或與外國或國際組織協議降低關稅，或開放國外農產品進口，而遭受損害或有損害之虞之國產農產品產業提供救助，於農產品受進口損害救助基金，實施產業結構調整或防範措施，以協助國內農業轉型，提升產業競爭力，由農糧署辦理「水果產業結構調整」、「推動種苗、蔬菜及花卉產業躍升」、「輔導建置稻米產銷契作集團產區計畫」、「雜糧特作產業結構調整暨建構

產業新價值鏈」等計畫，民國 101 至 105 年度累計編列預算數 17 億 436 萬餘元，累計執行數 15 億 8,678 萬餘元。經查執行情形，核有：(一) 農糧署推動水果產業結構調整計畫，輔導設置外銷供果園及安全果樹集團產區，惟尚待促進水果產業升級，並加強管控農藥使用及黏貼溯源標章，以拓展國際市場；(二) 農糧署辦理推動種苗、蔬菜及花卉產業躍升計畫，惟蔬菜及花卉產品外銷產值未見成長，外銷市場集中部分國家，且部分蔬菜農藥殘留檢驗不合格率偏高；(三) 稻米產銷契作集團產區推動面積穩定成長，惟尚待強化資訊系統控制功能及提升集團產區能見度，以促進稻米產業結構調整；(四) 農糧署辦理雜糧特作產業結構調整暨建構產業新價值鏈計畫，惟尚待建立未上市之農藥殘留檢驗不合格茶品追蹤機制，監督管理容有不足等情事，亟待農業委員會督促檢討改善。

十二、文化部積極辦理價值產值化計畫，已帶動文創產業發展能量，惟部分產業之營業額成長與外銷表現未如我國整體文創產業，且績效衡量指標未具激勵效果，亟待研謀改善。

在全球化與科技化兩股力量推進下，全球經濟型態已轉變為以創新為主之知識型態，政府為貼近此一趨勢，特將文化與產業結合，前行政院文化建設委員會（民國 101 年 5 月 20 日改制為文化部）為落實「創意臺灣—文化創意產業發展方案」各項策略，報經行政院於民國 99 年 10 月核定「文化創意產業發展第二期計畫（民國 97 至 102 年度）」第 2 次修正計畫，總規劃經費 61 億餘元，辦理「環境整備」及「旗艦計畫」，期能在既有之基礎上再作強化及提升，藉以發揮領頭羊效益。文化部為延續推動之能量及擴大執行效益，賡續辦理「價值產值化—文創產業價值鏈建構與創新」中程計畫（簡稱價值產值化計畫），計畫期程民國 102 至 105 年度，總經費 25 億 7,220 萬餘元。截至民國 105 年底止，累計編列預算數 20 億 4,702 萬餘元，累計執行數 19 億 6,790 萬餘元，執行率 96.13%；已辦理視覺藝術等 8 類文化創意產業轉化具商業應用模式之專案 124 件、整理及開放文化部及相關機關之示範案例 32 案、輔導文創產業創業圓夢 251 案、輔導文創產業育成中心創造就業機會 2,469 個。經查執行情形，核有：(一) 近年我國整體文創產業營業額呈成長趨勢，惟部分文創產業成長幅度低於整體文創產業，亦有呈現負成長現象；(二) 文化部積極協助文創產業開拓國際市場通路，惟部分產業外銷金額衰退幅度高於整體文創產業，尚待加強拓展國際市場，以提振文創產業外銷產值；(三) 價值產值化計畫已訂定相關績效衡量標準，以利計畫管考，惟衡量指標之目標值未具激勵效果，或細部計畫執行未臻周妥等情事，亟待文化部檢討改善。

十三、政府推動綠色採購已具成效，惟推動方案內容更新、推動成果申報、環保標章產品管理、民間綠色消費推廣等，間有部分事項尚待檢討改善。

環境保護署為推動綠色生產及綠色消費概念，前於民國 81 年間推動環保標章制度，凡廠商產品經認可符合該署公告規格標準者，核發環保標章；行政院公共工程委員會復於民國 88 年 5 月起實施之政府採購法加入「綠色採購條款」，規範政府機關得於招標文件中規定優先採購環境保護產品（簡稱環保產品），包含環保標章、環境保護及節能標章等產品。另行政院為積極推動綠色採購，於民國 90 年 7 月 18 日核定實施機關綠色採購推動方案，嗣民國 91 年 7 月 3 日制定公布之資源回收再利用

法第 22 條明定各級政府機關應優先採購政府認可之環保產品，以促進資源回收再利用，並自民國 91 年度起先於行政院及各地方政府暨所屬機關實施，民國 93 年度擴大實施範圍至總統府及其餘 4 院；又自民國 96 年度起推動民間企業與團體實施綠色採購計畫，結合民間力量共同推動綠色採購。據該署公布上開政策執行結果，全國機關於該署指定綠色採購項目，實際採購環保產品之金額及比率自民國 91 年度之 26 億餘元、60.5%，逐步提升至本年度之 72 億 709 萬餘元、96.83%，其中公部門本年度未達年度目標比率（90%）者為考選部、法務部、基隆市議會、苗栗縣議會、彰化縣議會、雲林縣議會、花蓮縣政府、臺東縣政府及臺東縣議會等 9 個機關（占全國 107 個機關比率為 8.41%）；另本年度民間企業及團體申報綠色採購金額逾 192 億元，已獲致一定成效。經查執行情形，核有：（一）機關綠色採購推動方案實施多年未予檢討，內容對照當前時空背景與執行現況，已有明顯差異；（二）部分機關未覈實申報自行採購環保產品，致政府公告推動綠色採購數據間有失真情形；（三）現有環保標章規格標準及產品項目，仍有精進及檢討調整空間，另環保標章產品之後續追蹤查核及品質抽驗工作，亦待研謀強化等情事，亟待環境保護署檢討改進。

十四、臺灣桃園國際機場聯外捷運系統建設計畫等重大公共建設興建進度落後，或未達營運標準，亟待研謀改善。

政府為提供臺灣桃園國際機場便利之聯外交通系統，串聯桃園國際機場、高速鐵路、青埔車站特定區生活圈、中壢火車站等，辦理臺灣桃園國際機場聯外捷運系統建設計畫及臺灣桃園國際機場聯外捷運系統延伸至中壢火車站計畫等重大公共建設，以達成永續發展政策綱領之交通發展議題目標策略，計畫總經費計 1,276 億 4,979 萬餘元。經查執行情形，核有：（一）臺灣桃園國際機場聯外捷運系統延伸至中壢火車站計畫項下土建工程（CM01 區段標），因臺鐵中壢車站（A23 站）之交通維持計畫替代方案未獲桃園市政府核准，截至民國 106 年 4 月底止，已停工逾 2 年 7 個月，待積極加強與相關機關溝通，研商具體可行之復工因應對策；（二）臺灣桃園國際機場聯外捷運系統已進入商業運轉階段，惟系統最小營運班距及直達車平均速率仍未達契約標準等情事，亟待交通部高速鐵路工程局檢討改善。

十五、行政院設災害防救辦公室掌理災害防救政策與措施之研擬、重大災害防救任務及措施之推動等工作，允宜就基層災害防救專職人員配置不足、地方政府投入災害防救預算資源有限，及未落實避難收容處所管理等情事，預為規劃因應及督促權責機關研謀妥處，以提升災害防救能力。

我國現行災害防救組織體系，為中央、直轄市及縣（市）、鄉（鎮、市、區）一體三級制，災害防救法並明確規範體系內各災害防救單位所應負擔之重要工作項目及運作方式。經查各層級政府災害防救業務辦理情形，核有：（一）部分鄉（鎮、市）公所未依規定設立災害防救辦公室；又多數直轄市、縣（市）及鄉（鎮、市）災害防救辦公室係由消防局及民政課兼辦，尚乏專職人員配置，影響實質功能；（二）基層災害防救人員以兼職為主，職務異動頻繁、流動性高，不易累積經驗與專業知能；（三）地方政府受預算資源限制，多未能充分配合中央政府優先推動相關災害防救政策或計畫，影響

災害防救能力；(四)避難收容處所資訊未即時更新，又部分地方政府未妥適辦理避難收容處所管理及民生物資儲備作業，核與災害防救法及各類災害防救業務計畫規範未合等情事，亟待行政院研謀改善及督促檢討。

十六、政府持續推動河川環境營造及流域治理工作，有助減緩水患威脅，惟間有整治績效未達目標值、治理及應急工程執行進度落後或水利建造物檢查尚待落實等情事，亟待檢討改善。

政府持續推動流域治理及防災工作，本年度辦理重要河川環境營造計畫及流域綜合治理計畫等，暨防水、引水、蓄水、洩水水利建造物檢查及安全評估作業，有助減緩水患威脅。經查執行情形，核有：(一)已推動部分中央管河川流域整體治理，惟間有整治績效未達目標值或河川環境管理及保育工作仍待加強等情，不利河川永續發展；(二)部分治理及應急工程執行進度或用地取得時程未如預期，暨設計審查作業仍待落實；(三)已訂頒水利建造物檢查及安全評估規定，惟尚待落實執行，以確保河防安全等情事，亟待經濟部水利署檢討改進。

十七、疾病管制署為因應流感大流行防治整備之需，持續推動相關準備計畫，建置防治工作架構，惟各市縣大型隔離收治場所設置規劃詳簡程度落差甚巨，疫苗預購協議採購機制囿於經費不足暫緩辦理，允宜研謀改善，以完備相關準備工作。

疾病管制署為因應流感大流行防治整備之需，經行政院於民國 99 年 5 月 18 日核定辦理「我國因應流感大流行第二期準備計畫」，計畫期程為民國 99 年 6 月至 104 年 12 月，民國 99 至 104 年度累計編列預算 12 億 3,879 萬餘元，實際支用 10 億 9,255 萬餘元，嗣為因應流感大流行準備第三期計畫(民國 105 至 110 年)，本年度編列預算 3 億 1,461 萬餘元，實際支用 3 億 1,003 萬餘元。執行結果，已儲備抗病毒藥劑可供 10%以上人口使用；儲備流感大流行前疫苗並辦理高風險族群自願接種計畫；建置個人防護裝備流通換貨機制；滾動檢討調整傳染病防治網執行策略，確保可因應疫情需要隨時啟動收治第一、五類法定傳染病病患；採行傳統市場禁止活禽宰殺及販售政策，阻絕人禽共通傳播途徑等。經查執行情形，核有：(一)各市縣大型隔離收治場所設置規劃詳簡不一，恐有礙即時因應疫情發生時大量感染病患之隔離需求；(二)流感大流行疫苗預購協議採購機制囿於經費不足暫緩辦理，恐影響防疫先機，增加疫情擴散風險；(三)季節性公費流感疫苗校園集中接種誘因較為不足，影響院所承作意願，加重接種作業人力負荷及拉長接種作業時程，恐增加學生感染流感之風險等情事，亟待疾病管制署檢討改進。

【上開審核意見三、四(一)、十五；十；六、十六；九、十四；七、十一；十七；一、二、五、八、十三；十二；四(二)，請分別詳中央政府總決算審核報告(含附屬單位決算及綜計表)乙、行政院主管、內政部主管、經濟部主管、交通部主管、農業委員會主管、衛生福利部主管、環境保護署主管、文化部主管、科技部主管項下重要審核意見】

丙、附 表

壹、中華民國 105 年度中央政府總決算審定後歲入歲出性質及餘絀簡明比較分析表

單位：新臺幣元

項 目	預 算 數		決 算 審 定 數		決算審定數與預算數比較增減	
	金 額	%	金 額	%	金 額	%
一、經 常 門						
(一) 歲 入	1,780,091,755,000.00	100.00	1,878,914,751,204.23	100.00	98,822,996,204.23	5.55
1.直接稅收入	911,874,000,000.00	51.23	998,740,206,296.00	53.16	86,866,206,296.00	9.53
2.間接稅收入	528,135,000,000.00	29.67	535,101,814,178.00	28.48	6,966,814,178.00	1.32
3.賦稅外收入	340,082,755,000.00	19.10	345,072,730,730.23	18.37	4,989,975,730.23	1.47
(二) 歲 出	1,663,489,068,216.00	100.00	1,635,676,592,622.00	100.00	- 27,812,475,594.00	1.67
1.一般經常支出	1,540,177,746,216.00	92.59	1,522,472,564,913.00	93.08	- 17,705,181,303.00	1.15
2.債務利息及事務支出	123,311,322,000.00	7.41	113,204,027,709.00	6.92	- 10,107,294,291.00	8.20
(三) 經常門賸餘(差短一)	116,602,686,784.00	—	243,238,158,582.23	—	126,635,471,798.23	108.60
二、資 本 門						
(一) 歲 入	42,286,018,000.00	100.00	16,827,805,148.00	100.00	- 25,458,212,852.00	60.20
1.減少資產	30,885,004,000.00	73.04	9,677,805,148.00	57.51	- 21,207,198,852.00	68.67
2.收回投資	11,401,014,000.00	26.96	7,150,000,000.00	42.49	- 4,251,014,000.00	37.29
(二) 歲 出	312,377,232,784.00	100.00	304,270,770,271.00	100.00	- 8,106,462,513.00	2.60
1.增置擴充改良資產	230,178,659,784.00	73.69	221,206,423,729.00	72.70	- 8,972,236,055.00	3.90
2.增加投資(註)	82,198,573,000.00	26.31	83,064,346,542.00	27.30	865,773,542.00	1.05
(三) 資本門賸餘(差短一)	- 270,091,214,784.00	—	- 287,442,965,123.00	—	- 17,351,750,339.00	6.42
三、歲入歲出餘絀	- 153,488,528,000.00	—	- 44,204,806,540.77	—	109,283,721,459.23	71.20

註：1.「增加投資」項目係參照行政院主計總處定義，由本部彙總統計各主管機關工作計畫項下「投資」二級用途別科目之預算數(含動支第一及第二預備金)及決算審定數。

2.本年度財政部及教育部主管「投資」科目預算不足，辦理經費流用結果，致決算審定數大於預算數。

貳、中央政府總決算收入支出彙計表

中華民國 105 年度

單位：新臺幣元

科	目	名	稱	小	計	合	計							
收	入	部	分											
稅	課	收	入	1,533,842,020,474.00										
罰	款	及	賠	償	收	入	25,467,562,753.00							
規	費	收	入	59,696,685,754.00										
財	產	收	入	26,634,267,681.00										
營	業	盈	餘	及	事	業	收	入	231,987,478,280.22					
捐	獻	及	贈	與	收	入	8,711,034.00							
其	他	收	入	18,004,760,321.46										
舉	借	長	期	債	務	收	入	112,889,387,930.00						
原	列	收	入	總	額		2,008,530,874,227.68							
本	部	審	核	修	正	歲	入	決	算	應	調	整	數	101,070,054.55
增	列	本	年	度	歲	入	實	現	數	88,652,811.72				
減	列	本	年	度	歲	入	實	現	數	- 1,604,113.40				
增	列	本	年	度	歲	入	應	收	數	14,252,082.00				
減	列	本	年	度	歲	入	應	收	數	- 230,725.77				
調	整	後	收	入	總	額								2,008,631,944,282.23
支	出	部	分											
人	事	支	出	407,026,357,363.00										
業	務	支	出	244,109,585,021.00										
設	備	及	投	資	支	出	156,209,175,454.00							
獎	補	助	支	出	963,807,481,563.00									
債	務	支	出	186,204,027,709.00										
原	列	支	出	總	額		1,957,356,627,110.00							
本	部	審	核	修	正	歲	出	決	算	應	調	整	數	- 3,602,600,228.00
減	列	本	年	度	歲	出	實	現	數	- 3,602,600,228.00				
調	整	後	支	出	總	額								1,953,754,026,882.00
餘	紬	部	分											
原	列	收	支	餘	紬		51,174,247,117.68							
本	部	審	核	修	正	決	算	應	調	整	數	3,703,670,282.55		
增	列	歲	入	應	調	整	數	101,070,054.55						
減	列	歲	出	應	調	整	數	3,602,600,228.00						
調	整	後	收	支	餘	紬	總	額						54,877,917,400.23

註：本表係表達本年度預算之實現數及應收數、應付數。

參、中華民國 105 年度中央政府

經常
資本
門併計

科 目				預 算 數	決 算 數				
款	項	目	名 稱		實 現 數	應 收 數	保 留 數	合 計	
1			總 計	1,822,377,773,000.00	1,870,589,627,724.41	25,051,858,573.27	—	1,895,641,486,297.68	
			(1.稅 課 收 入)	1,440,009,000,000.00	1,533,842,020,474.00	—	—	1,533,842,020,474.00	
			稅 課 收 入	1,440,009,000,000.00	1,533,842,020,474.00	—	—	1,533,842,020,474.00	
		1	所 得 稅	808,094,000,000.00	901,595,312,583.00	—	—	901,595,312,583.00	
		2	遺 產 及 贈 與 稅	12,100,000,000.00	22,584,212,309.00	—	—	22,584,212,309.00	
		3	關 稅	114,300,000,000.00	114,971,076,663.00	—	—	114,971,076,663.00	
		4	貨 物 稅	160,403,000,000.00	163,716,269,227.00	—	—	163,716,269,227.00	
		5	證 券 交 易 稅	88,818,000,000.00	70,854,816,036.00	—	—	70,854,816,036.00	
		6	期 貨 交 易 稅	2,862,000,000.00	3,705,865,368.00	—	—	3,705,865,368.00	
		7	菸 酒 稅	36,514,000,000.00	36,501,407,367.00	—	—	36,501,407,367.00	
		8	特種貨物及勞務稅	2,033,000,000.00	2,825,531,270.00	—	—	2,825,531,270.00	
		9	營 業 稅	214,885,000,000.00	217,087,529,651.00	—	—	217,087,529,651.00	
	2			(3.規費及罰款收入)	79,065,974,000.00	82,285,051,567.00	2,879,196,940.00	—	85,164,248,507.00
				罰 款 及 賠 償 收 入	20,236,994,000.00	22,864,035,352.00	2,603,527,401.00	—	25,467,562,753.00
		1	罰 金 罰 鍰 及 怠 金	16,852,381,000.00	17,714,280,391.00	1,054,573,152.00	—	18,768,853,543.00	
		2	沒 入 及 沒 收 財 物	2,708,503,000.00	3,393,524,175.00	1,343,173,663.00	—	4,736,697,838.00	
		3	賠 償 收 入	676,110,000.00	1,756,230,786.00	205,780,586.00	—	1,962,011,372.00	
3			規 費 收 入	58,828,980,000.00	59,421,016,215.00	275,669,539.00	—	59,696,685,754.00	
		1	行 政 規 費 收 入	23,200,158,000.00	21,252,952,845.00	20,330,136.00	—	21,273,282,981.00	
		2	司 法 規 費 收 入	5,662,467,000.00	5,915,335,882.00	23,705,249.00	—	5,939,041,131.00	

總決算歲入來源別決算審定表

單位：新臺幣元

決 算 審 定 數					決 算 審 定 數 與 預 算 數 比 較 增 減		決 算 審 定 數 與 決 算 數 比 較 增 減	
實 現 數	應 收 數	保 留 數	合 計	占總數 %	金 額	%	金 額	%
1,870,676,676,422.73	25,065,879,929.50	—	1,895,742,556,352.23	100.00	73,364,783,352.23	4.03	101,070,054.55	0.01
1,533,842,020,474.00	—	—	1,533,842,020,474.00	80.91	93,833,020,474.00	6.52	—	—
1,533,842,020,474.00	—	—	1,533,842,020,474.00	80.91	93,833,020,474.00	6.52	—	—
901,595,312,583.00	—	—	901,595,312,583.00	47.56	93,501,312,583.00	11.57	—	—
22,584,212,309.00	—	—	22,584,212,309.00	1.19	10,484,212,309.00	86.65	—	—
114,971,076,663.00	—	—	114,971,076,663.00	6.06	671,076,663.00	0.59	—	—
163,716,269,227.00	—	—	163,716,269,227.00	8.64	3,313,269,227.00	2.07	—	—
70,854,816,036.00	—	—	70,854,816,036.00	3.74	17,963,183,964.00	20.22	—	—
3,705,865,368.00	—	—	3,705,865,368.00	0.20	843,865,368.00	29.49	—	—
36,501,407,367.00	—	—	36,501,407,367.00	1.93	12,592,633.00	0.03	—	—
2,825,531,270.00	—	—	2,825,531,270.00	0.15	792,531,270.00	38.98	—	—
217,087,529,651.00	—	—	217,087,529,651.00	11.45	2,202,529,651.00	1.02	—	—
82,284,051,567.00	2,892,400,650.00	—	85,176,452,217.00	4.49	6,110,478,217.00	7.73	12,203,710.00	0.01
22,863,035,352.00	2,616,731,111.00	—	25,479,766,463.00	1.34	5,242,772,463.00	25.91	12,203,710.00	0.05
17,713,280,391.00	1,055,473,152.00	—	18,768,753,543.00	0.99	1,916,372,543.00	11.37	100,000.00	0.00
3,393,524,175.00	1,355,371,275.00	—	4,748,895,450.00	0.25	2,040,392,450.00	75.33	12,197,612.00	0.26
1,756,230,786.00	205,886,684.00	—	1,962,117,470.00	0.10	1,286,007,470.00	190.21	106,098.00	0.01
59,421,016,215.00	275,669,539.00	—	59,696,685,754.00	3.15	867,705,754.00	1.47	—	—
21,252,952,845.00	20,330,136.00	—	21,273,282,981.00	1.12	1,926,875,019.00	8.31	—	—
5,915,335,882.00	23,705,249.00	—	5,939,041,131.00	0.31	276,574,131.00	4.88	—	—

參、中華民國 105 年度中央政府

經常
資本門併計

科 目			預 算 數	決 算 數			
款	項	目 名 稱		實 現 數	應 收 數	保 留 數	合 計
3		使用規費收入	29,966,355,000.00	32,252,727,488.00	231,634,154.00	—	32,484,361,642.00
		(4.財 產 收 入)	51,880,533,000.00	26,069,992,346.00	564,275,335.00	—	26,634,267,681.00
4		財 產 收 入	51,880,533,000.00	26,069,992,346.00	564,275,335.00	—	26,634,267,681.00
	1	財 產 孳 息	9,089,717,000.00	8,645,727,128.00	541,027,760.00	—	9,186,754,888.00
	2	財 產 售 價	30,776,718,000.00	9,546,273,573.00	23,247,575.00	—	9,569,521,148.00
	3	財 產 作 價	108,286,000.00	108,284,000.00	—	—	108,284,000.00
	4	資 本 收 回	11,401,014,000.00	7,150,000,000.00	—	—	7,150,000,000.00
	5	廢 舊 物 資 售 價	504,798,000.00	619,707,645.00	—	—	619,707,645.00
		(2.營業盈餘及事業收入)	238,245,009,000.00	210,467,347,847.95	21,520,130,432.27	—	231,987,478,280.22
5		營業盈餘及事業收入	238,245,009,000.00	210,467,347,847.95	21,520,130,432.27	—	231,987,478,280.22
	1	營業基金盈餘繳庫	201,772,891,000.00	183,731,412,153.41	21,520,130,432.27	—	205,251,542,585.68
	2	非營業特種基金賸餘繳庫	15,788,086,000.00	4,148,016,336.54	—	—	4,148,016,336.54
	3	投 資 收 益	20,684,032,000.00	22,587,919,358.00	—	—	22,587,919,358.00
		(5.其 他 收 入)	13,177,257,000.00	17,925,215,489.46	88,255,866.00	—	18,013,471,355.46
6		捐 獻 及 贈 與 收 入	—	8,711,034.00	—	—	8,711,034.00
	1	捐 獻 收 入	—	8,711,034.00	—	—	8,711,034.00
7		其 他 收 入	13,177,257,000.00	17,916,504,455.46	88,255,866.00	—	18,004,760,321.46
	1	學 雜 費 收 入	102,431,000.00	107,177,957.00	—	—	107,177,957.00
	2	雜 項 收 入	13,074,826,000.00	17,809,326,498.46	88,255,866.00	—	17,897,582,364.46

總決算歲入來源別決算審定表（續）

單位：新臺幣元

決 算 審 定 數					決 算 審 定 數 與 預 算 數 比 較 增 減		決 算 審 定 數 與 決 算 數 比 較 增 減	
實 現 數	應 收 數	保 留 數	合 計	占總數 %	金 額	%	金 額	%
32,252,727,488.00	231,634,154.00	—	32,484,361,642.00	1.71	2,518,006,642.00	8.40	—	—
26,069,992,346.00	564,275,335.00	—	26,634,267,681.00	1.40	- 25,246,265,319.00	48.66	—	—
26,069,992,346.00	564,275,335.00	—	26,634,267,681.00	1.40	- 25,246,265,319.00	48.66	—	—
8,645,727,128.00	541,027,760.00	—	9,186,754,888.00	0.48	97,037,888.00	1.07	—	—
9,546,273,573.00	23,247,575.00	—	9,569,521,148.00	0.50	- 21,207,196,852.00	68.91	—	—
108,284,000.00	—	—	108,284,000.00	0.01	- 2,000.00	0.00	—	—
7,150,000,000.00	—	—	7,150,000,000.00	0.38	- 4,251,014,000.00	37.29	—	—
619,707,645.00	—	—	619,707,645.00	0.03	114,909,645.00	22.76	—	—
210,555,396,546.27	21,520,948,078.50	—	232,076,344,624.77	12.24	- 6,168,664,375.23	2.59	88,866,344.55	0.04
210,555,396,546.27	21,520,948,078.50	—	232,076,344,624.77	12.24	- 6,168,664,375.23	2.59	88,866,344.55	0.04
183,730,808,040.01	21,520,948,078.50	—	205,251,756,118.51	10.83	3,478,865,118.51	1.72	213,532.83	0.00
4,236,669,148.26	—	—	4,236,669,148.26	0.22	- 11,551,416,851.74	73.17	88,652,811.72	2.14
22,587,919,358.00	—	—	22,587,919,358.00	1.19	1,903,887,358.00	9.20	—	—
17,925,215,489.46	88,255,866.00	—	18,013,471,355.46	0.95	4,836,214,355.46	36.70	—	—
8,711,034.00	—	—	8,711,034.00	0.00	8,711,034.00	—	—	—
8,711,034.00	—	—	8,711,034.00	0.00	8,711,034.00	—	—	—
17,916,504,455.46	88,255,866.00	—	18,004,760,321.46	0.95	4,827,503,321.46	36.64	—	—
107,177,957.00	—	—	107,177,957.00	0.01	4,746,957.00	4.63	—	—
17,809,326,498.46	88,255,866.00	—	17,897,582,364.46	0.94	4,822,756,364.46	36.89	—	—

肆、中華民國 105 年度中央政府

經常
資本
門併計

科目		預算數	決算			
款	名稱		實現數	應付數	保留數	合計
	總計	1,975,866,301,000.00	1,877,435,884,564.00	6,920,742,546.00	56,246,611,593.00	1,940,603,238,703.00
	(1.一般政務支出)	188,489,123,000.00	175,043,140,965.00	1,004,307,425.00	3,652,459,697.00	179,699,908,087.00
1	國 務 支 出	1,315,614,000.00	1,179,938,676.00	—	47,172,237.00	1,227,110,913.00
2	行 政 支 出	5,331,165,000.00	5,048,449,008.00	—	54,907,528.00	5,103,356,536.00
3	立 法 支 出	3,680,127,000.00	3,300,725,882.00	—	118,782,939.00	3,419,508,821.00
4	司 法 支 出	54,866,443,000.00	49,891,509,669.00	99,334,763.00	663,686,466.00	50,654,530,898.00
5	考 試 支 出	1,590,696,000.00	1,536,231,381.00	—	31,347,831.00	1,567,579,212.00
6	監 察 支 出	2,304,810,000.00	2,139,608,516.00	—	104,868,743.00	2,244,477,259.00
7	民 政 支 出	60,740,410,000.00	56,583,998,605.00	53,843,040.00	1,062,972,691.00	57,700,814,336.00
8	外 交 支 出	24,480,026,000.00	21,820,827,977.00	788,916,412.00	1,496,547,991.00	24,106,292,380.00
9	財 務 支 出	32,958,431,000.00	32,354,666,571.00	62,213,210.00	67,142,144.00	32,484,021,925.00
10	邊 政 支 出	126,360,000.00	112,848,466.00	—	4,123,300.00	116,971,766.00
11	僑 務 支 出	1,095,041,000.00	1,074,336,214.00	—	907,827.00	1,075,244,041.00
	(2.國 防 支 出)	309,804,883,000.00	305,794,981,947.00	—	3,501,581,845.00	309,296,563,792.00
12	國 防 支 出	309,804,883,000.00	305,794,981,947.00	—	3,501,581,845.00	309,296,563,792.00
	(3.教育科學文化支出)	387,930,990,000.00	372,600,145,303.00	663,988,851.00	9,457,359,990.00	382,721,494,144.00
13	教 育 支 出	247,071,373,000.00	244,056,156,831.00	136,258,082.00	658,372,650.00	244,850,787,563.00
14	科 學 支 出	111,967,918,000.00	107,863,929,413.00	36,964,279.00	2,806,081,052.00	110,706,974,744.00
15	文 化 支 出	28,891,699,000.00	20,680,059,059.00	490,766,490.00	5,992,906,288.00	27,163,731,837.00
	(4.經 濟 發 展 支 出)	270,964,831,000.00	223,558,370,484.00	4,366,215,150.00	38,805,231,129.00	266,729,816,763.00
16	農 業 支 出	89,598,272,000.00	80,719,347,532.00	2,625,757,689.00	5,247,269,300.00	88,592,374,521.00
17	工 業 支 出	4,108,760,000.00	3,343,532,010.00	193,648,102.00	377,043,635.00	3,914,223,747.00

總決算歲出政事別決算審定表

單位：新臺幣元

決 算 審 定 數					決 算 審 定 數 與 預 算 數 比 較 增 減		決 算 審 定 數 與 決 算 數 比 較 增 減	
實 現 數	應 付 數	保 留 數	合 計	占總數 %	金 額	%	金 額	%
1,873,833,284,336.00	6,920,742,546.00	59,193,336,011.00	1,939,947,362,893.00	100.00	- 35,918,938,107.00	1.82	- 655,875,810.00	0.03
175,041,655,965.00	1,004,307,425.00	3,653,944,697.00	179,699,908,087.00	9.26	- 8,789,214,913.00	4.66	—	—
1,179,938,676.00	—	47,172,237.00	1,227,110,913.00	0.06	- 88,503,087.00	6.73	—	—
5,048,449,008.00	—	54,907,528.00	5,103,356,536.00	0.26	- 227,808,464.00	4.27	—	—
3,300,725,882.00	—	118,782,939.00	3,419,508,821.00	0.18	- 260,618,179.00	7.08	—	—
49,891,509,669.00	99,334,763.00	663,686,466.00	50,654,530,898.00	2.61	- 4,211,912,102.00	7.68	—	—
1,536,231,381.00	—	31,347,831.00	1,567,579,212.00	0.08	- 23,116,788.00	1.45	—	—
2,139,608,516.00	—	104,868,743.00	2,244,477,259.00	0.12	- 60,332,741.00	2.62	—	—
56,583,998,605.00	53,843,040.00	1,062,972,691.00	57,700,814,336.00	2.97	- 3,039,595,664.00	5.00	—	—
21,820,827,977.00	788,916,412.00	1,496,547,991.00	24,106,292,380.00	1.24	- 373,733,620.00	1.53	—	—
32,354,666,571.00	62,213,210.00	67,142,144.00	32,484,021,925.00	1.67	- 474,409,075.00	1.44	—	—
111,363,466.00	—	5,608,300.00	116,971,766.00	0.01	- 9,388,234.00	7.43	—	—
1,074,336,214.00	—	907,827.00	1,075,244,041.00	0.06	- 19,796,959.00	1.81	—	—
305,794,981,947.00	—	3,501,581,845.00	309,296,563,792.00	15.94	- 508,319,208.00	0.16	—	—
305,794,981,947.00	—	3,501,581,845.00	309,296,563,792.00	15.94	- 508,319,208.00	0.16	—	—
369,308,352,586.00	663,988,851.00	12,404,434,608.00	382,376,776,045.00	19.71	- 5,554,213,955.00	1.43	- 344,718,099.00	0.09
241,151,986,674.00	136,258,082.00	3,231,681,534.00	244,519,926,290.00	12.60	- 2,551,446,710.00	1.03	- 330,861,273.00	0.14
107,862,931,436.00	36,964,279.00	2,806,081,052.00	110,705,976,767.00	5.71	- 1,261,941,233.00	1.13	- 997,977.00	0.00
20,293,434,476.00	490,766,490.00	6,366,672,022.00	27,150,872,988.00	1.40	- 1,740,826,012.00	6.03	- 12,858,849.00	0.05
223,551,747,264.00	4,366,215,150.00	38,803,395,929.00	266,721,358,343.00	13.75	- 4,243,472,657.00	1.57	- 8,458,420.00	0.00
80,712,724,312.00	2,625,757,689.00	5,245,434,100.00	88,583,916,101.00	4.57	- 1,014,355,899.00	1.13	- 8,458,420.00	0.01
3,343,532,010.00	193,648,102.00	377,043,635.00	3,914,223,747.00	0.20	- 194,536,253.00	4.73	—	—

肆、中華民國 105 年度中央政府

經常
資本門併計

科 款	目 名 稱	預 算 數	決 算 數			
			實 現 數	應 付 數	保 留 數	合 計
18	交 通 支 出	119,897,858,000.00	83,040,586,385.00	1,542,308,725.00	32,712,653,523.00	117,295,548,633.00
19	其 他 經 濟 服 務 支 出	57,359,941,000.00	56,454,904,557.00	4,500,634.00	468,264,671.00	56,927,669,862.00
	(5.社會福利支出)	461,626,670,000.00	460,000,943,402.00	18,785,557.00	349,460,172.00	460,369,189,131.00
20	社 會 保 險 支 出	314,005,048,000.00	313,752,670,505.00	—	75,116,602.00	313,827,787,107.00
21	社 會 救 助 支 出	9,278,250,000.00	9,141,888,063.00	—	2,448,963.00	9,144,337,026.00
22	福 利 服 務 支 出	116,707,692,000.00	116,210,374,636.00	—	121,754,225.00	116,332,128,861.00
23	國 民 就 業 支 出	1,858,322,000.00	1,687,893,250.00	16,535,117.00	5,656,262.00	1,710,084,629.00
24	醫 療 保 健 支 出	19,777,358,000.00	19,208,116,948.00	2,250,440.00	144,484,120.00	19,354,851,508.00
	(6.社區發展及環境保護支出)	18,003,112,000.00	16,110,680,947.00	867,445,563.00	478,572,560.00	17,456,699,070.00
25	環 境 保 護 支 出	18,003,112,000.00	16,110,680,947.00	867,445,563.00	478,572,560.00	17,456,699,070.00
	(7.退休撫卹支出)	147,768,523,000.00	146,827,266,776.00	—	1,946,200.00	146,829,212,976.00
26	退 休 撫 卹 給 付 支 出	147,574,057,000.00	146,637,370,176.00	—	—	146,637,370,176.00
27	退 休 撫 卹 業 務 支 出	194,466,000.00	189,896,600.00	—	1,946,200.00	191,842,800.00
	(8.債務支出)	123,311,322,000.00	113,204,027,709.00	—	—	113,204,027,709.00
28	債 務 付 息 支 出	122,841,701,000.00	112,826,126,900.00	—	—	112,826,126,900.00
29	還 本 付 息 事 務 支 出	469,621,000.00	377,900,809.00	—	—	377,900,809.00
	(9.一般補助及其他支出)	67,966,847,000.00	64,296,327,031.00	—	—	64,296,327,031.00
30	專 案 補 助 支 出	39,486,274,000.00	37,152,626,365.00	—	—	37,152,626,365.00
31	平 衡 預 算 補 助 支 出	22,500,000,000.00	22,217,366,000.00	—	—	22,217,366,000.00
32	其 他 支 出	5,537,401,000.00	4,926,334,666.00	—	—	4,926,334,666.00
33	第 二 預 備 金 (註)	443,172,000.00	—	—	—	—

註：本年度第二預備金原編列預算數 74 億元，經行政院核准動支 69 億 5,682 萬餘元，賸餘 4 億 4,317 萬餘元。

總決算歲出政事別決算審定表（續）

單位：新臺幣元

決 算 審 定 數					決 算 審 定 數 與 預 算 數 比 較 增 減		決 算 審 定 數 與 決 算 數 比 較 增 減	
實 現 數	應 付 數	保 留 數	合 計	占總數 %	金 額	%	金 額	%
83,040,586,385.00	1,542,308,725.00	32,712,653,523.00	117,295,548,633.00	6.05	- 2,602,309,367.00	2.17	—	—
56,454,904,557.00	4,500,634.00	468,264,671.00	56,927,669,862.00	2.93	- 432,271,138.00	0.75	—	—
459,699,379,376.00	18,785,557.00	349,460,172.00	460,067,625,105.00	23.72	- 1,559,044,895.00	0.34	- 301,564,026.00	0.07
313,752,670,505.00	—	75,116,602.00	313,827,787,107.00	16.18	- 177,260,893.00	0.06	—	—
9,141,888,063.00	—	2,448,963.00	9,144,337,026.00	0.47	- 133,912,974.00	1.44	—	—
115,908,810,610.00	—	121,754,225.00	116,030,564,835.00	5.98	- 677,127,165.00	0.58	- 301,564,026.00	0.26
1,687,893,250.00	16,535,117.00	5,656,262.00	1,710,084,629.00	0.09	- 148,237,371.00	7.98	—	—
19,208,116,948.00	2,250,440.00	144,484,120.00	19,354,851,508.00	1.00	- 422,506,492.00	2.14	—	—
16,109,754,640.00	867,445,563.00	478,572,560.00	17,455,772,763.00	0.90	- 547,339,237.00	3.04	- 926,307.00	0.01
16,109,754,640.00	867,445,563.00	478,572,560.00	17,455,772,763.00	0.90	- 547,339,237.00	3.04	- 926,307.00	0.01
146,827,057,818.00	—	1,946,200.00	146,829,004,018.00	7.57	- 939,518,982.00	0.64	- 208,958.00	0.00
146,637,161,218.00	—	—	146,637,161,218.00	7.56	- 936,895,782.00	0.63	- 208,958.00	0.00
189,896,600.00	—	1,946,200.00	191,842,800.00	0.01	- 2,623,200.00	1.35	—	—
113,204,027,709.00	—	—	113,204,027,709.00	5.84	- 10,107,294,291.00	8.20	—	—
112,826,126,900.00	—	—	112,826,126,900.00	5.82	- 10,015,574,100.00	8.15	—	—
377,900,809.00	—	—	377,900,809.00	0.02	- 91,720,191.00	19.53	—	—
64,296,327,031.00	—	—	64,296,327,031.00	3.31	- 3,670,519,969.00	5.40	—	—
37,152,626,365.00	—	—	37,152,626,365.00	1.92	- 2,333,647,635.00	5.91	—	—
22,217,366,000.00	—	—	22,217,366,000.00	1.15	- 282,634,000.00	1.26	—	—
4,926,334,666.00	—	—	4,926,334,666.00	0.25	- 611,066,334.00	11.04	—	—
—	—	—	—	—	- 443,172,000.00	—	—	—

伍、中央政府

中華民國 105 年

借方科目	金額		
	小計	合計	總計
資產部			
現金		142,491,365,190.77	
應收款項		426,186,416,592.07	
應收其他基金款		6,456,735,246.98	
應收其他政府款		295,674,434.00	
存貨		268,272,072.21	
暫付款		6,472,843,868.00	
預付款		18,851,365,230.00	
預付其他基金款		52,523,726,859.00	
預付其他政府款		14,270,103,979.00	
存出保證金		723,127,151.89	
其他流動資產		152,336,315,536.00	
原列資產總額			820,875,946,159.92
本部審核更正決算應調整數			—
減列應收款項		- 15,063,395,185.29	
增列應收其他基金款		15,063,395,185.29	
本部審核修正決算應調整數			3,616,621,584.23
歲入事項應調整數		14,021,356.23	
增列本年度歲入應收數	14,252,082.00		
減列本年度歲入應收數	- 230,725.77		
歲出事項應調整數		3,602,600,228.00	
減列本年度歲出實現數	3,602,600,228.00		
調整後資產總額			824,492,567,744.15

註：依中央政府普通公務單位會計制度之一致規定總說明六：預算數、分配數及契約保留等預算控制相關科目，不列入平衡表表達。

總決算平衡表

12月31日

單位：新臺幣元

貸	方	科	目	金額		
				金 小	合	總
負	債	部	分			
短期	債	務			142,696,422,150.00	
應付	款	項			158,173,010,092.00	
應付	其他	基金	款		490,097,723.00	
應付	其他	政府	款		3,309,432,288.00	
暫收		款			798,993,713.00	
預收		款			3,310,300,969.00	
預收	其他	基金	款		277,609,218.16	
存入	保	證	金		33,890,276,171.00	
應付	代	收	款		38,480,376,821.94	
應付	保	管	款		308,771,537,301.31	
其他	流動	負債			77,136,277,818.00	
原列	負債	總額				767,334,334,265.41
本部審核修正決算應調整數						- 87,048,698.32
歲入	事項	應調整數			- 87,048,698.32	
增列	本年度	歲入	實現數	- 88,652,811.72		
減列	本年度	歲入	實現數	1,604,113.40		
調整後	負債	總額				767,247,285,567.09
淨	資產	部	分			
淨	資產	產			53,541,611,894.51	
原列	淨資產	總額				53,541,611,894.51
本部審核修正決算應調整數						3,703,670,282.55
增列	本年度	歲入	應調整數	101,070,054.55		
減列	本年度	歲出	應調整數	3,602,600,228.00		
調整後	淨資產	總額				57,245,282,177.06
調整後	負債及淨資產	總額				824,492,567,744.15

陸、中華民國 105 年度中央政府總決算

機 關 別 來 源 別	總 統 府 主 管	行 政 院 主 管	立 法 院 主 管	司 法 院 主 管
合 計	179,970,914.00	186,728,414,196.52	45,800,817.00	6,535,252,356.00
1. 所 得 稅	—	—	—	—
2. 遺 產 及 贈 與 稅	—	—	—	—
3. 關 稅	—	—	—	—
4. 貨 物 稅	—	—	—	—
5. 證 券 交 易 稅	—	—	—	—
6. 期 貨 交 易 稅	—	—	—	—
7. 菸 酒 稅	—	—	—	—
8. 特種貨物及勞務稅	—	—	—	—
9. 營 業 稅	—	—	—	—
10. 罰 款 及 賠 償 收 入	26,465,053.00	712,165,516.00	7,558,657.00	126,496,262.00
11. 規 費 收 入	15,723,997.00	5,603,585,791.00	—	5,983,052,428.00
12. 財 產 收 入	6,007,981.00	203,799,140.00	6,464,845.00	15,412,605.00
13. 營業盈餘及事業收入	—	180,104,668,459.52	—	—
14. 捐 獻 及 贈 與 收 入	—	—	—	—
15. 其 他 收 入	131,773,883.00	104,195,290.00	31,777,315.00	410,291,061.00

各主管機關歲入來源別科目決算審定數綜計表

單位：新臺幣元

考 試 院 主 管	監 察 院 主 管	內 政 部 主 管	外 交 部 主 管	國 防 部 主 管
42,331,443.00	73,186,809.00	11,871,229,956.00	4,459,379,585.00	8,420,267,218.26
—	—	—	—	—
—	—	—	—	—
—	—	—	—	—
—	—	—	—	—
—	—	—	—	—
—	—	—	—	—
—	—	—	—	—
—	—	—	—	—
524,533.00	69,893,975.00	452,143,151.00	803,367.00	1,014,421,179.00
25,402,143.00	1,450.00	3,388,803,725.00	3,767,330,935.00	3,480,725.00
7,193,232.00	2,137,577.00	7,325,201,522.00	39,284,212.00	406,972,660.00
—	—	—	—	683,124,087.26
—	—	—	—	—
9,211,535.00	1,153,807.00	705,081,558.00	651,961,071.00	6,312,268,567.00

陸、中華民國 105 年度中央政府總決算

機 關 別 來 源 別	財 政 部 主 管	教 育 部 主 管	法 務 部 主 管	經 濟 部 主 管
合 計	1,577,830,555,391.45	813,836,798.00	12,195,823,813.00	15,844,803,484.00
1. 所 得 稅	901,595,312,583.00	—	—	—
2. 遺 產 及 贈 與 稅	22,584,212,309.00	—	—	—
3. 關 稅	114,971,076,663.00	—	—	—
4. 貨 物 稅	163,716,269,227.00	—	—	—
5. 證 券 交 易 稅	70,854,816,036.00	—	—	—
6. 期 貨 交 易 稅	3,705,865,368.00	—	—	—
7. 菸 酒 稅	36,501,407,367.00	—	—	—
8. 特種貨物及勞務稅	2,825,531,270.00	—	—	—
9. 營 業 稅	217,087,529,651.00	—	—	—
10. 罰 款 及 賠 償 收 入	6,027,103,283.00	26,541,639.00	11,957,937,446.00	169,729,758.00
11. 規 費 收 入	714,061,123.00	43,530,493.00	3,996,404.00	5,469,689,644.00
12. 財 產 收 入	15,663,405,832.00	39,964,610.00	20,502,621.00	2,017,410,243.00
13. 營業盈餘及事業收入	15,824,287,236.99	—	—	7,524,417,937.00
14. 捐 獻 及 贈 與 收 入	8,711,034.00	—	—	—
15. 其 他 收 入	5,750,966,408.46	703,800,056.00	213,387,342.00	663,555,902.00

各主管機關歲入來源別科目決算審定數綜計表（續）

單位：新臺幣元

交通部主管	勞動部主管	蒙藏委員會主管	僑務委員會主管	原子能委員會主管
62,120,372,264.00	821,351,293.00	447,362.00	74,860,103.00	332,991,336.00
—	—	—	—	—
—	—	—	—	—
—	—	—	—	—
—	—	—	—	—
—	—	—	—	—
—	—	—	—	—
—	—	—	—	—
—	—	—	—	—
—	—	—	—	—
4,099,206,100.00	310,655,973.00	15,152.00	162,949.00	13,586,764.00
31,397,425,821.00	487,756,267.00	—	125,744.00	314,927,173.00
265,360,165.00	12,626,049.00	20,430.00	72,759,901.00	1,954,071.00
26,058,861,711.00	—	—	—	—
—	—	—	—	—
299,518,467.00	10,313,004.00	411,780.00	1,811,509.00	2,523,328.00

陸、中華民國 105 年度中央政府總決算

機 關 別 來 源 別	農 業 委 員 會 主 管	衛 生 福 利 部 主 管	環 境 保 護 署 主 管	文 化 部 主 管
合 計	1,675,071,227.00	3,006,188,117.00	113,734,130.00	404,836,360.00
1. 所 得 稅	—	—	—	—
2. 遺 產 及 贈 與 稅	—	—	—	—
3. 關 稅	—	—	—	—
4. 貨 物 稅	—	—	—	—
5. 證 券 交 易 稅	—	—	—	—
6. 期 貨 交 易 稅	—	—	—	—
7. 菸 酒 稅	—	—	—	—
8. 特種貨物及勞務稅	—	—	—	—
9. 營 業 稅	—	—	—	—
10. 罰 款 及 賠 償 收 入	130,667,479.00	92,208,132.00	35,547,519.00	21,767,443.00
11. 規 費 收 入	510,733,423.00	1,705,576,479.00	51,636,835.00	53,203,674.00
12. 財 產 收 入	211,694,279.00	164,580,513.00	2,502,904.00	72,228,581.00
13. 營業盈餘及事業收入	577,108,193.00	600,000,000.00	—	—
14. 捐 獻 及 贈 與 收 入	—	—	—	—
15. 其 他 收 入	244,867,853.00	443,822,993.00	24,046,872.00	257,636,662.00

各主管機關歲入來源別科目決算審定數綜計表（續）

單位：新臺幣元

海岸巡防署主管	科技部主管	金融監督管理 委員會主管	國軍退除役官兵 輔導委員會主管	省市地方政府	合 計
158,501,346.00	162,289,080.00	705,913,419.00	1,116,554,602.00	8,592,932.00	1,895,742,556,352.23
—	—	—	—	—	901,595,312,583.00
—	—	—	—	—	22,584,212,309.00
—	—	—	—	—	114,971,076,663.00
—	—	—	—	—	163,716,269,227.00
—	—	—	—	—	70,854,816,036.00
—	—	—	—	—	3,705,865,368.00
—	—	—	—	—	36,501,407,367.00
—	—	—	—	—	2,825,531,270.00
—	—	—	—	—	217,087,529,651.00
142,514,840.00	37,580,470.00	163,728.00	3,903,876.00	2,219.00	25,479,766,463.00
908.00	16,723,634.00	580.00	139,906,420.00	9,938.00	59,696,685,754.00
10,822,830.00	57,007,314.00	1,268,974.00	7,492,760.00	191,830.00	26,634,267,681.00
—	—	703,877,000.00	—	—	232,076,344,624.77
—	—	—	—	—	8,711,034.00
5,162,768.00	50,977,662.00	603,137.00	965,251,546.00	8,388,945.00	18,004,760,321.46

柒、中華民國 105 年度中央政府總決算

科 目				預 算 數	決 算			
款	項	目	名 稱		實 現 數	應 收 數	保留數	合 計
1			經 常 門 合 計	1,780,091,755,000.00	1,853,785,070,151.41	25,028,610,998.27	—	1,878,813,681,149.68
			(1.稅 課 收 入)	1,440,009,000,000.00	1,533,842,020,474.00	—	—	1,533,842,020,474.00
			稅 課 收 入	1,440,009,000,000.00	1,533,842,020,474.00	—	—	1,533,842,020,474.00
			1 所 得 稅	808,094,000,000.00	901,595,312,583.00	—	—	901,595,312,583.00
			2 遺 產 及 贈 與 稅	12,100,000,000.00	22,584,212,309.00	—	—	22,584,212,309.00
			3 關 稅	114,300,000,000.00	114,971,076,663.00	—	—	114,971,076,663.00
			4 貨 物 稅	160,403,000,000.00	163,716,269,227.00	—	—	163,716,269,227.00
			5 證 券 交 易 稅	88,818,000,000.00	70,854,816,036.00	—	—	70,854,816,036.00
			6 期 貨 交 易 稅	2,862,000,000.00	3,705,865,368.00	—	—	3,705,865,368.00
			7 菸 酒 稅	36,514,000,000.00	36,501,407,367.00	—	—	36,501,407,367.00
			8 特 種 貨 物 及 勞 務 稅	2,033,000,000.00	2,825,531,270.00	—	—	2,825,531,270.00
			9 營 業 稅	214,885,000,000.00	217,087,529,651.00	—	—	217,087,529,651.00
			(3.規費及罰款收入)	79,065,974,000.00	82,285,051,567.00	2,879,196,940.00	—	85,164,248,507.00
			罰 款 及 賠 償 收 入	20,236,994,000.00	22,864,035,352.00	2,603,527,401.00	—	25,467,562,753.00
2			1 罰 金 罰 鍰 及 怠 金	16,852,381,000.00	17,714,280,391.00	1,054,573,152.00	—	18,768,853,543.00
			2 沒 入 及 沒 收 財 物	2,708,503,000.00	3,393,524,175.00	1,343,173,663.00	—	4,736,697,838.00
			3 賠 償 收 入	676,110,000.00	1,756,230,786.00	205,780,586.00	—	1,962,011,372.00

歲入來源別經常門決算審定數總表

單位：新臺幣元

修 正 數			決 算 審 定 數				決算審定數與預算數比較增減
實 現 數	應 收 數	保 留 數	實 現 數	應 收 數	保 留 數	合 計	
87,048,698.32	14,021,356.23	—	1,853,872,118,849.73	25,042,632,354.50	—	1,878,914,751,204.23	98,822,996,204.23
—	—	—	1,533,842,020,474.00	—	—	1,533,842,020,474.00	93,833,020,474.00
—	—	—	1,533,842,020,474.00	—	—	1,533,842,020,474.00	93,833,020,474.00
—	—	—	901,595,312,583.00	—	—	901,595,312,583.00	93,501,312,583.00
—	—	—	22,584,212,309.00	—	—	22,584,212,309.00	10,484,212,309.00
—	—	—	114,971,076,663.00	—	—	114,971,076,663.00	671,076,663.00
—	—	—	163,716,269,227.00	—	—	163,716,269,227.00	3,313,269,227.00
—	—	—	70,854,816,036.00	—	—	70,854,816,036.00	- 17,963,183,964.00
—	—	—	3,705,865,368.00	—	—	3,705,865,368.00	843,865,368.00
—	—	—	36,501,407,367.00	—	—	36,501,407,367.00	- 12,592,633.00
—	—	—	2,825,531,270.00	—	—	2,825,531,270.00	792,531,270.00
—	—	—	217,087,529,651.00	—	—	217,087,529,651.00	2,202,529,651.00
- 1,000,000.00	13,203,710.00	—	82,284,051,567.00	2,892,400,650.00	—	85,176,452,217.00	6,110,478,217.00
- 1,000,000.00	13,203,710.00	—	22,863,035,352.00	2,616,731,111.00	—	25,479,766,463.00	5,242,772,463.00
- 1,000,000.00	900,000.00	—	17,713,280,391.00	1,055,473,152.00	—	18,768,753,543.00	1,916,372,543.00
—	12,197,612.00	—	3,393,524,175.00	1,355,371,275.00	—	4,748,895,450.00	2,040,392,450.00
—	106,098.00	—	1,756,230,786.00	205,886,684.00	—	1,962,117,470.00	1,286,007,470.00

柒、中華民國 105 年度中央政府總決算

科 目				預 算 數	決 算			
款	項	目	名 稱		實 現 數	應 收 數	保 留 數	合 計
3			規 費 收 入	58,828,980,000.00	59,421,016,215.00	275,669,539.00	—	59,696,685,754.00
		1	行 政 規 費 收 入	23,200,158,000.00	21,252,952,845.00	20,330,136.00	—	21,273,282,981.00
		2	司 法 規 費 收 入	5,662,467,000.00	5,915,335,882.00	23,705,249.00	—	5,939,041,131.00
		3	使 用 規 費 收 入	29,966,355,000.00	32,252,727,488.00	231,634,154.00	—	32,484,361,642.00
			(4.財 產 收 入)	9,594,515,000.00	9,265,434,773.00	541,027,760.00	—	9,806,462,533.00
4			財 產 收 入	9,594,515,000.00	9,265,434,773.00	541,027,760.00	—	9,806,462,533.00
		1	財 產 孳 息	9,089,717,000.00	8,645,727,128.00	541,027,760.00	—	9,186,754,888.00
		5	廢 舊 物 資 售 價	504,798,000.00	619,707,645.00	—	—	619,707,645.00
			(2.營業盈餘及事業收入)	238,245,009,000.00	210,467,347,847.95	21,520,130,432.27	—	231,987,478,280.22
5			營業盈餘及事業收入	238,245,009,000.00	210,467,347,847.95	21,520,130,432.27	—	231,987,478,280.22
		1	營 業 基 金 盈 餘 繳 庫	201,772,891,000.00	183,731,412,153.41	21,520,130,432.27	—	205,251,542,585.68
		2	非營業特種基金賸餘繳庫	15,788,086,000.00	4,148,016,336.54	—	—	4,148,016,336.54
		3	投 資 收 益	20,684,032,000.00	22,587,919,358.00	—	—	22,587,919,358.00
			(5.其 他 收 入)	13,177,257,000.00	17,925,215,489.46	88,255,866.00	—	18,013,471,355.46
6			捐 獻 及 贈 與 收 入	—	8,711,034.00	—	—	8,711,034.00
		1	捐 獻 收 入	—	8,711,034.00	—	—	8,711,034.00
7			其 他 收 入	13,177,257,000.00	17,916,504,455.46	88,255,866.00	—	18,004,760,321.46
		1	學 雜 費 收 入	102,431,000.00	107,177,957.00	—	—	107,177,957.00
		2	雜 項 收 入	13,074,826,000.00	17,809,326,498.46	88,255,866.00	—	17,897,582,364.46

歲入來源別經常門決算審定數總表（續）

單位：新臺幣元

修 正 數			決 算 審 定 數				決 算 審 定 數 與 預 算 數 比 較 增 減
實 現 數	應 收 數	保 留 數	實 現 數	應 收 數	保 留 數	合 計	
—	—	—	59,421,016,215.00	275,669,539.00	—	59,696,685,754.00	867,705,754.00
—	—	—	21,252,952,845.00	20,330,136.00	—	21,273,282,981.00	- 1,926,875,019.00
—	—	—	5,915,335,882.00	23,705,249.00	—	5,939,041,131.00	276,574,131.00
—	—	—	32,252,727,488.00	231,634,154.00	—	32,484,361,642.00	2,518,006,642.00
—	—	—	9,265,434,773.00	541,027,760.00	—	9,806,462,533.00	211,947,533.00
—	—	—	9,265,434,773.00	541,027,760.00	—	9,806,462,533.00	211,947,533.00
—	—	—	8,645,727,128.00	541,027,760.00	—	9,186,754,888.00	97,037,888.00
—	—	—	619,707,645.00	—	—	619,707,645.00	114,909,645.00
88,048,698.32	817,646.23	—	210,555,396,546.27	21,520,948,078.50	—	232,076,344,624.77	- 6,168,664,375.23
88,048,698.32	817,646.23	—	210,555,396,546.27	21,520,948,078.50	—	232,076,344,624.77	- 6,168,664,375.23
- 604,113.40	817,646.23	—	183,730,808,040.01	21,520,948,078.50	—	205,251,756,118.51	3,478,865,118.51
88,652,811.72	—	—	4,236,669,148.26	—	—	4,236,669,148.26	- 11,551,416,851.74
—	—	—	22,587,919,358.00	—	—	22,587,919,358.00	1,903,887,358.00
—	—	—	17,925,215,489.46	88,255,866.00	—	18,013,471,355.46	4,836,214,355.46
—	—	—	8,711,034.00	—	—	8,711,034.00	8,711,034.00
—	—	—	8,711,034.00	—	—	8,711,034.00	8,711,034.00
—	—	—	17,916,504,455.46	88,255,866.00	—	18,004,760,321.46	4,827,503,321.46
—	—	—	107,177,957.00	—	—	107,177,957.00	4,746,957.00
—	—	—	17,809,326,498.46	88,255,866.00	—	17,897,582,364.46	4,822,756,364.46

捌、中華民國 105 年度中央政府總決算

科 目				預 算 數	決 算			
款	項	目	名 稱		實 現 數	應 收 數	保 留 數	合 計
4			資 本 門 合 計	42,286,018,000.00	16,804,557,573.00	23,247,575.00	—	16,827,805,148.00
			(4.財 產 收 入)	42,286,018,000.00	16,804,557,573.00	23,247,575.00	—	16,827,805,148.00
			財 產 收 入	42,286,018,000.00	16,804,557,573.00	23,247,575.00	—	16,827,805,148.00
	2		財 產 售 價	30,776,718,000.00	9,546,273,573.00	23,247,575.00	—	9,569,521,148.00
	3		財 產 作 價	108,286,000.00	108,284,000.00	—	—	108,284,000.00
	4		資 本 收 回	11,401,014,000.00	7,150,000,000.00	—	—	7,150,000,000.00

玖、中華民國 105 年度中央政府總決算

經常
資本門併計

年度別	科 目 名 稱	以 前 年 度	決 算			
		轉 入 數	減 免 數	實 現 數	調 整 數	應 收 保 留 數
		應 收 數	應 收 數	應 收 數	應 收 數	應 收 數
		保 留 數	保 留 數	保 留 數	保 留 數	保 留 數
	總 計	250,954,199,941.84	769,436,994.00	16,614,919,542.84	—	233,569,843,405.00
	合 計	22,844,125,011.84 228,110,074,930.00	613,578,031.00 155,858,963.00	16,251,107,895.84 363,811,647.00	— —	5,979,439,085.00 227,590,404,320.00
90—104	罰 款 及 賠 償 收 入	5,366,778,081.00 1,340,000.00	320,783,623.00 —	779,768,428.00 120,000.00	— —	4,266,226,030.00 1,220,000.00
95—104	規 費 收 入	504,024,595.00 —	10,078,523.00 —	249,568,240.00 —	— —	244,377,832.00 —
87—104	財 產 收 入	1,156,199,300.00 108,573,254,930.00	97,309,263.00 155,858,963.00	580,192,834.00 363,691,647.00	— —	478,697,203.00 108,053,704,320.00
87—104	營 業 盈 餘 及 事 業 收 入	14,626,121,724.84 119,535,480,000.00	11,744,342.00 —	14,587,484,673.84 —	— —	26,892,709.00 119,535,480,000.00
85—104	其 他 收 入	1,191,001,311.00 —	173,662,280.00 —	54,093,720.00 —	— —	963,245,311.00 —

歲入來源別資本門決算審定數總表

單位：新臺幣元

修 正 數			決 算 審 定 數				決算審定數與預算數比較增減
實現數	應收數	保留數	實現數	應收數	保留數	合計	
—	—	—	16,804,557,573.00	23,247,575.00	—	16,827,805,148.00	- 25,458,212,852.00
—	—	—	16,804,557,573.00	23,247,575.00	—	16,827,805,148.00	- 25,458,212,852.00
—	—	—	16,804,557,573.00	23,247,575.00	—	16,827,805,148.00	- 25,458,212,852.00
—	—	—	9,546,273,573.00	23,247,575.00	—	9,569,521,148.00	- 21,207,196,852.00
—	—	—	108,284,000.00	—	—	108,284,000.00	- 2,000.00
—	—	—	7,150,000,000.00	—	—	7,150,000,000.00	- 4,251,014,000.00

以前年度歲入來源別轉入數決算審定表

單位：新臺幣元

修 正 數				決 算 審 定 數			
減免數	實現數	調整數	應收保留數	減免數	實現數	調整數	應收保留數
應收數	應收數	應收數	應收數	應收數	應收數	應收數	應收數
保留數	保留數	保留數	保留數	保留數	保留數	保留數	保留數
—	—	—	—	769,436,994.00	16,614,919,542.84	—	233,569,843,405.00
—	—	—	1,220,000.00	613,578,031.00	16,251,107,895.84	—	5,980,659,085.00
—	—	—	- 1,220,000.00	155,858,963.00	363,811,647.00	—	227,589,184,320.00
—	—	—	1,220,000.00	320,783,623.00	779,768,428.00	—	4,267,446,030.00
—	—	—	- 1,220,000.00	—	120,000.00	—	—
—	—	—	—	10,078,523.00	249,568,240.00	—	244,377,832.00
—	—	—	—	—	—	—	—
—	—	—	—	97,309,263.00	580,192,834.00	—	478,697,203.00
—	—	—	—	155,858,963.00	363,691,647.00	—	108,053,704,320.00
—	—	—	—	11,744,342.00	14,587,484,673.84	—	26,892,709.00
—	—	—	—	—	—	—	119,535,480,000.00
—	—	—	—	173,662,280.00	54,093,720.00	—	963,245,311.00
—	—	—	—	—	—	—	—

拾、中華民國 105 年度中央政府總決算

科 目		預 算 數	決 算				數
款	名 稱		實 現 數	應 付 數	保 留 數	合 計	
	合 計	1,975,866,301,000.00	1,877,435,884,564.00	6,920,742,546.00	56,246,611,593.00	1,940,603,238,703.00	
1	總 統 府 主 管	17,010,246,000.00	16,101,302,602.00	—	514,077,949.00	16,615,380,551.00	
2	行 政 院 主 管	24,685,940,000.00	22,057,463,083.00	337,445,110.00	952,858,433.00	23,347,766,626.00	
3	立 法 院 主 管	3,680,127,000.00	3,300,725,882.00	—	118,782,939.00	3,419,508,821.00	
4	司 法 院 主 管	24,854,052,000.00	20,619,096,748.00	64,775,932.00	525,717,185.00	21,209,589,865.00	
5	考 試 院 主 管	26,957,199,000.00	26,857,711,505.00	—	33,294,031.00	26,891,005,536.00	
6	監 察 院 主 管	2,304,810,000.00	2,139,608,516.00	—	104,868,743.00	2,244,477,259.00	
7	內 政 部 主 管	86,921,611,000.00	78,772,686,647.00	1,745,937,276.00	2,611,676,678.00	83,130,300,601.00	
8	外 交 部 主 管	24,480,026,000.00	21,820,827,977.00	788,916,412.00	1,496,547,991.00	24,106,292,380.00	
9	國 防 部 主 管	320,084,777,000.00	315,225,167,515.00	—	3,786,669,416.00	319,011,836,931.00	
10	財 政 部 主 管	196,225,440,000.00	183,828,638,407.00	62,213,210.00	67,142,144.00	183,957,993,761.00	
11	教 育 部 主 管	225,451,213,000.00	219,251,127,759.00	302,409,125.00	3,378,217,951.00	222,931,754,835.00	
12	法 務 部 主 管	31,784,467,000.00	30,986,808,914.00	34,558,831.00	195,315,107.00	31,216,682,852.00	
13	經 濟 部 主 管	59,049,258,000.00	55,497,757,196.00	1,818,190,118.00	807,846,979.00	58,123,794,293.00	
14	交 通 部 主 管	112,117,254,000.00	77,154,841,294.00	565,627,383.00	32,356,598,165.00	110,077,066,842.00	
15	勞 動 部 主 管	116,802,179,000.00	116,512,535,489.00	16,535,117.00	14,463,184.00	116,543,533,790.00	
16	蒙 藏 委 員 會 主 管	126,360,000.00	112,848,466.00	—	4,123,300.00	116,971,766.00	
17	僑 務 委 員 會 主 管	1,388,304,000.00	1,366,804,004.00	—	1,693,643.00	1,368,497,647.00	
18	原 子 能 委 員 會 主 管	2,926,775,000.00	2,654,382,216.00	6,672,255.00	113,159,604.00	2,774,214,075.00	
19	農 業 委 員 會 主 管	125,362,559,000.00	119,658,506,750.00	824,341,045.00	4,344,808,519.00	124,827,656,314.00	
20	衛 生 福 利 部 主 管	199,511,361,000.00	198,056,753,989.00	2,250,440.00	442,934,254.00	198,501,938,683.00	
21	環 境 保 護 署 主 管	4,330,004,000.00	3,576,652,997.00	329,008,941.00	288,009,747.00	4,193,671,685.00	
22	文 化 部 主 管	16,531,292,000.00	12,690,572,770.00	10,299,935.00	2,915,567,914.00	15,616,440,619.00	
23	海 岸 巡 防 署 主 管	15,342,724,000.00	15,121,293,680.00	11,561,416.00	157,353,548.00	15,290,208,644.00	
24	科 技 部 主 管	46,649,229,000.00	45,487,219,409.00	—	969,284,499.00	46,456,503,908.00	
25	金融監督管理委員會主管	1,441,613,000.00	1,411,534,441.00	—	—	1,411,534,441.00	
26	國軍退除役官兵輔導委員會主管	124,824,556,000.00	123,823,439,206.00	—	40,788,707.00	123,864,227,913.00	
27	省 市 地 方 政 府	162,579,753,000.00	161,349,577,102.00	—	4,810,963.00	161,354,388,065.00	
28	災 害 準 備 金	2,000,000,000.00	2,000,000,000.00	—	—	2,000,000,000.00	
29	第 二 預 備 金 (註)	443,172,000.00	—	—	—	—	

註：本年度第二預備金原編列預算數 74 億元，經行政院核准動支 69 億 5,682 萬餘元，賸餘 4 億 4,317 萬餘元。

歲出機關別決算審定表(主管機關別)

單位：新臺幣元

決 算 審 定 數					決 算 審 定 數 與 預 算 數 比 較 增 減		決 算 審 定 數 與 決 算 數 比 較 增 減	
實 現 數	應 付 數	保 留 數	合 計	占總數 %	金 額	%	金 額	%
1,873,833,284,336.00	6,920,742,546.00	59,193,336,011.00	1,939,947,362,893.00	100.00	- 35,918,938,107.00	1.82	- 655,875,810.00	0.03
16,101,302,602.00	—	514,077,949.00	16,615,380,551.00	0.86	- 394,865,449.00	2.32	—	—
22,057,463,083.00	337,445,110.00	952,858,433.00	23,347,766,626.00	1.20	- 1,338,173,374.00	5.42	—	—
3,300,725,882.00	—	118,782,939.00	3,419,508,821.00	0.18	- 260,618,179.00	7.08	—	—
20,619,096,748.00	64,775,932.00	525,717,185.00	21,209,589,865.00	1.09	- 3,644,462,135.00	14.66	—	—
26,857,711,505.00	—	33,294,031.00	26,891,005,536.00	1.39	- 66,193,464.00	0.25	—	—
2,139,608,516.00	—	104,868,743.00	2,244,477,259.00	0.12	- 60,332,741.00	2.62	—	—
78,772,686,647.00	1,745,937,276.00	2,611,676,678.00	83,130,300,601.00	4.29	- 3,791,310,399.00	4.36	—	—
21,820,827,977.00	788,916,412.00	1,496,547,991.00	24,106,292,380.00	1.24	- 373,733,620.00	1.53	—	—
315,225,167,515.00	—	3,786,669,416.00	319,011,836,931.00	16.44	- 1,072,940,069.00	0.34	—	—
183,828,638,407.00	62,213,210.00	67,142,144.00	183,957,993,761.00	9.48	- 12,267,446,239.00	6.25	—	—
216,117,648,529.00	302,409,125.00	6,179,290,166.00	222,599,347,820.00	11.47	- 2,851,865,180.00	1.26	- 332,407,015.00	0.15
30,986,808,914.00	34,558,831.00	195,315,107.00	31,216,682,852.00	1.61	- 567,784,148.00	1.79	—	—
55,497,757,196.00	1,818,190,118.00	807,846,979.00	58,123,794,293.00	3.00	- 925,463,707.00	1.57	—	—
77,154,841,294.00	565,627,383.00	32,356,598,165.00	110,077,066,842.00	5.67	- 2,040,187,158.00	1.82	—	—
116,512,535,489.00	16,535,117.00	14,463,184.00	116,543,533,790.00	6.01	- 258,645,210.00	0.22	—	—
111,363,466.00	—	5,608,300.00	116,971,766.00	0.01	- 9,388,234.00	7.43	—	—
1,366,804,004.00	—	1,693,643.00	1,368,497,647.00	0.07	- 19,806,353.00	1.43	—	—
2,654,382,216.00	6,672,255.00	113,159,604.00	2,774,214,075.00	0.14	- 152,560,925.00	5.21	—	—
119,650,885,553.00	824,341,045.00	4,342,973,319.00	124,818,199,917.00	6.43	- 544,359,083.00	0.43	- 9,456,397.00	0.01
197,755,189,963.00	2,250,440.00	442,934,254.00	198,200,374,657.00	10.22	- 1,310,986,343.00	0.66	- 301,564,026.00	0.15
3,575,726,690.00	329,008,941.00	288,009,747.00	4,192,745,378.00	0.22	- 137,258,622.00	3.17	- 926,307.00	0.02
12,533,048,302.00	10,299,935.00	3,061,570,317.00	15,604,918,554.00	0.80	- 926,373,446.00	5.60	- 11,522,065.00	0.07
15,121,293,680.00	11,561,416.00	157,353,548.00	15,290,208,644.00	0.79	- 52,515,356.00	0.34	—	—
45,487,219,409.00	—	969,284,499.00	46,456,503,908.00	2.39	- 192,725,092.00	0.41	—	—
1,411,534,441.00	—	—	1,411,534,441.00	0.07	- 30,078,559.00	2.09	—	—
123,823,439,206.00	—	40,788,707.00	123,864,227,913.00	6.38	- 960,328,087.00	0.77	—	—
161,349,577,102.00	—	4,810,963.00	161,354,388,065.00	8.32	- 1,225,364,935.00	0.75	—	—
2,000,000,000.00	—	—	2,000,000,000.00	0.10	—	—	—	—
—	—	—	—	—	- 443,172,000.00	—	—	—

拾壹、中華民國 105 年度中央政府總決算

機 關 別				總 統 府 主 管	行 政 院 主 管	立 法 院 主 管	司 法 院 主 管
政 事 別							
合 計				16,615,380,551.00	23,347,766,626.00	3,419,508,821.00	21,209,589,865.00
1.	國 務	支 出		1,227,110,913.00	—	—	—
2.	行 政	支 出		—	4,850,704,958.00	—	—
3.	立 法	支 出		—	—	3,419,508,821.00	—
4.	司 法	支 出		—	—	—	19,807,995,593.00
5.	考 試	支 出		—	—	—	—
6.	監 察	支 出		—	—	—	—
7.	民 政	支 出		—	5,113,484,203.00	—	—
8.	外 交	支 出		—	—	—	—
9.	財 務	支 出		—	—	—	—
10.	邊 政	支 出		—	—	—	—
11.	僑 務	支 出		—	—	—	—
12.	國 防	支 出		—	—	—	—
13.	教 育	支 出		—	1,440,350,071.00	—	—
14.	科 學	支 出		15,097,178,967.00	267,995,828.00	—	—
15.	文 化	支 出		291,090,671.00	3,671,138,867.00	—	—
16.	農 業	支 出		—	—	—	—
17.	工 業	支 出		—	—	—	—
18.	交 通	支 出		—	646,402,418.00	—	—
19.	其 他 經 濟 服 務	支 出		—	3,008,587,596.00	—	—
20.	社 會 保 險	支 出		—	—	—	—
21.	社 會 救 助	支 出		—	2,706,060,274.00	—	—
22.	福 利 服 務	支 出		—	—	—	1,167,100,000.00
23.	國 民 就 業	支 出		—	—	—	—
24.	醫 療 保 健	支 出		—	—	—	—
25.	環 境 保 護	支 出		—	—	—	—
26.	退 休 撫 卹 給 付	支 出		—	11,094,927.00	—	234,494,272.00
27.	退 休 撫 卹 業 務	支 出		—	—	—	—
28.	債 務 付 息	支 出		—	—	—	—
29.	還 本 付 息 事 務	支 出		—	—	—	—
30.	專 案 補 助	支 出		—	—	—	—
31.	平 衡 預 算 補 助	支 出		—	—	—	—
32.	其 他	支 出		—	1,631,947,484.00	—	—

各主管機關歲出政事別科目決算審定數綜計表

單位：新臺幣元

考 試 院 主 管	監 察 院 主 管	內 政 部 主 管	外 交 部 主 管	國 防 部 主 管
26,891,005,536.00	2,244,477,259.00	83,130,300,601.00	24,106,292,380.00	319,011,836,931.00
—	—	—	—	—
—	—	—	—	—
—	—	—	—	—
—	—	—	—	—
1,567,579,212.00	—	—	—	—
—	2,244,477,259.00	—	—	—
—	—	37,297,121,489.00	—	—
—	—	—	24,106,292,380.00	—
—	—	—	—	—
—	—	—	—	—
—	—	—	—	—
—	—	—	—	309,296,563,792.00
—	—	—	—	—
—	—	467,930,442.00	—	6,370,232,268.00
—	—	—	—	—
—	—	2,283,380,489.00	—	—
—	—	2,515,272,064.00	—	—
—	—	7,096,311,252.00	—	—
—	—	—	—	—
224,724,744.00	—	21,114,166,410.00	—	—
—	—	—	—	—
15,996,000.00	—	25,788,837.00	—	—
—	—	—	—	—
—	—	—	—	—
—	—	12,330,329,618.00	—	843,682,963.00
24,900,434,264.00	—	—	—	1,306,905,170.00
182,271,316.00	—	—	—	—
—	—	—	—	—
—	—	—	—	—
—	—	—	—	—
—	—	—	—	—
—	—	—	—	1,194,452,738.00

拾壹、中華民國 105 年度中央政府總決算

機 關 別				政 事 別	財 政 部 主 管	教 育 部 主 管	法 務 部 主 管	經 濟 部 主 管
合 計					183,957,993,761.00	222,599,347,820.00	31,216,682,852.00	58,123,794,293.00
1.	國	務	支 出		—	—	—	—
2.	行	政	支 出		—	—	—	—
3.	立	法	支 出		—	—	—	—
4.	司	法	支 出		—	—	30,846,535,305.00	—
5.	考	試	支 出		—	—	—	—
6.	監	察	支 出		—	—	—	—
7.	民	政	支 出		—	—	—	—
8.	外	交	支 出		—	—	—	—
9.	財	務	支 出		31,071,595,892.00	—	—	891,592.00
10.	邊	政	支 出		—	—	—	—
11.	僑	務	支 出		—	—	—	—
12.	國	防	支 出		—	—	—	—
13.	教	育	支 出		—	191,086,970,698.00	—	—
14.	科	學	支 出		—	—	173,581,578.00	29,771,152,733.00
15.	文	化	支 出		—	7,582,207,151.00	—	—
16.	農	業	支 出		—	—	—	15,004,429,712.00
17.	工	業	支 出		—	—	—	1,398,951,683.00
18.	交	通	支 出		—	—	—	—
19.	其 他 經 濟 服 務	支 出			12,022,153,624.00	—	—	11,942,037,211.00
20.	社 會 保 險	支 出			14,358,852,000.00	—	—	—
21.	社 會 救 助	支 出			—	—	—	—
22.	福 利 服 務	支 出			—	—	—	2,610,000.00
23.	國 民 就 業	支 出			—	—	—	—
24.	醫 療 保 健	支 出			—	—	—	—
25.	環 境 保 護	支 出			—	—	—	—
26.	退 休 撫 卹 給 付	支 出			—	23,930,169,971.00	96,631,525.00	3,721,362.00
27.	退 休 撫 卹 業 務	支 出			—	—	—	—
28.	債 務 付 息	支 出			112,826,126,900.00	—	—	—
29.	還 本 付 息 事 務	支 出			377,900,809.00	—	—	—
30.	專 案 補 助	支 出			13,301,364,536.00	—	—	—
31.	平 衡 預 算 補 助	支 出			—	—	—	—
32.	其 他	支 出			—	—	99,934,444.00	—

各主管機關歲出政事別科目決算審定數綜計表（續）

單位：新臺幣元

交 通 部 主 管	勞 動 部 主 管	蒙 藏 委 員 會 主 管	僑 務 委 員 會 主 管	原 子 能 委 員 會 主 管
110,077,066,842.00	116,543,533,790.00	116,971,766.00	1,368,497,647.00	2,774,214,075.00
—	—	—	—	—
—	—	—	—	—
—	—	—	—	—
—	—	—	—	—
—	—	—	—	—
—	—	—	—	—
—	—	—	—	—
—	—	—	—	—
—	—	—	—	—
—	—	116,971,766.00	—	—
—	—	—	1,075,244,041.00	—
—	—	—	—	—
—	—	—	293,253,606.00	—
1,527,649,448.00	265,048,070.00	—	—	2,622,496,587.00
—	—	—	—	—
—	—	—	—	—
—	—	—	—	—
98,552,834,963.00	—	—	—	—
6,520,807,431.00	—	—	—	—
—	112,931,652,403.00	—	—	—
—	—	—	—	—
—	1,636,748,688.00	—	—	—
—	1,710,084,629.00	—	—	—
—	—	—	—	—
—	—	—	—	151,717,488.00
—	—	—	—	—
—	—	—	—	—
—	—	—	—	—
—	—	—	—	—
3,475,775,000.00	—	—	—	—
—	—	—	—	—
—	—	—	—	—

拾壹、中華民國 105 年度中央政府總決算

機 關 別 政 事 別				農 業 委 員 會 主 管	衛 生 福 利 部 主 管	環 境 保 護 署 主 管	文 化 部 主 管	海 岸 巡 防 署 主 管
合 計				124,818,199,917.00	198,200,374,657.00	4,192,745,378.00	15,604,918,554.00	15,290,208,644.00
1.	國 務	支 出		—	—	—	—	—
2.	行 政	支 出		—	—	—	—	—
3.	立 法	支 出		—	—	—	—	—
4.	司 法	支 出		—	—	—	—	—
5.	考 試	支 出		—	—	—	—	—
6.	監 察	支 出		—	—	—	—	—
7.	民 政	支 出		—	—	—	—	15,290,208,644.00
8.	外 交	支 出		—	—	—	—	—
9.	財 務	支 出		—	—	—	—	—
10.	邊 政	支 出		—	—	—	—	—
11.	僑 務	支 出		—	—	—	—	—
12.	國 防	支 出		—	—	—	—	—
13.	教 育	支 出		—	82,270,252.00	—	—	—
14.	科 學	支 出		3,975,699,166.00	4,482,719,130.00	62,702,684.00	—	—
15.	文 化	支 出		—	—	—	15,604,918,554.00	—
16.	農 業	支 出		71,296,105,900.00	—	—	—	—
17.	工 業	支 出		—	—	—	—	—
18.	交 通	支 出		—	—	—	—	—
19.	其 他 經 濟 服 務	支 出		—	—	—	—	—
20.	社 會 保 險	支 出		—	153,845,285,365.00	—	—	—
21.	社 會 救 助	支 出		—	1,427,376,254.00	—	—	—
22.	福 利 服 務	支 出		49,546,394,851.00	19,007,872,148.00	—	—	—
23.	國 民 就 業	支 出		—	—	—	—	—
24.	醫 療 保 健	支 出		—	19,354,851,508.00	—	—	—
25.	環 境 保 護	支 出		—	—	4,130,042,694.00	—	—
26.	退 休 撫 卹 給 付	支 出		—	—	—	—	—
27.	退 休 撫 卹 業 務	支 出		—	—	—	—	—
28.	債 務 付 息	支 出		—	—	—	—	—
29.	還 本 付 息 事 務	支 出		—	—	—	—	—
30.	專 案 補 助	支 出		—	—	—	—	—
31.	平 衡 預 算 補 助	支 出		—	—	—	—	—
32.	其 他	支 出		—	—	—	—	—

各主管機關歲出政事別科目決算審定數綜計表（續）

單位：新臺幣元

科技部主管	金融監督管理委員會主管	國軍退除役官兵輔導委員會主管	省市地方政府	災害準備金	合計
46,456,503,908.00	1,411,534,441.00	123,864,227,913.00	161,354,388,065.00	2,000,000,000.00	1,939,947,362,893.00
—	—	—	—	—	1,227,110,913.00
—	—	—	252,651,578.00	—	5,103,356,536.00
—	—	—	—	—	3,419,508,821.00
—	—	—	—	—	50,654,530,898.00
—	—	—	—	—	1,567,579,212.00
—	—	—	—	—	2,244,477,259.00
—	—	—	—	—	57,700,814,336.00
—	—	—	—	—	24,106,292,380.00
—	1,411,534,441.00	—	—	—	32,484,021,925.00
—	—	—	—	—	116,971,766.00
—	—	—	—	—	1,075,244,041.00
—	—	—	—	—	309,296,563,792.00
834,914,042.00	—	1,070,239,708.00	49,711,927,913.00	—	244,519,926,290.00
45,621,589,866.00	—	—	—	—	110,705,976,767.00
—	—	—	1,517,745.00	—	27,150,872,988.00
—	—	—	—	—	88,583,916,101.00
—	—	—	—	—	3,914,223,747.00
—	—	—	11,000,000,000.00	—	117,295,548,633.00
—	—	—	23,434,084,000.00	—	56,927,669,862.00
—	—	10,469,678,185.00	883,428,000.00	—	313,827,787,107.00
—	—	605,179,498.00	4,405,721,000.00	—	9,144,337,026.00
—	—	15,555,849,311.00	29,072,205,000.00	—	116,030,564,835.00
—	—	—	—	—	1,710,084,629.00
—	—	—	—	—	19,354,851,508.00
—	—	—	—	—	17,455,772,763.00
—	—	96,153,709,727.00	—	—	146,637,161,218.00
—	—	9,571,484.00	—	—	191,842,800.00
—	—	—	—	—	112,826,126,900.00
—	—	—	—	—	377,900,809.00
—	—	—	20,375,486,829.00	—	37,152,626,365.00
—	—	—	22,217,366,000.00	—	22,217,366,000.00
—	—	—	—	2,000,000,000.00	4,926,334,666.00

拾貳、中華民國 105 年度中央政府總決算

機 關 別 用 途 別	總 統 府 主 管	行 政 院 主 管	立 法 院 主 管	司 法 院 主 管	考 試 院 主 管
合 計	16,101,302,602.00	22,394,908,193.00	3,300,725,882.00	20,683,872,680.00	26,857,711,505.00
經常支出小計	10,615,832,800.00	18,627,555,642.00	3,107,424,123.00	19,167,940,402.00	26,793,583,485.00
1.人 事 費	3,508,648,488.00	7,225,134,827.00	2,425,619,547.00	15,604,564,253.00	18,897,570,542.00
2.業 務 費	5,776,253,738.00	4,650,389,267.00	664,714,576.00	2,487,277,130.00	383,394,026.00
3.獎 補 助 費	1,330,930,574.00	6,752,031,548.00	17,090,000.00	1,076,099,019.00	7,512,618,917.00
4.債 務 費	—	—	—	—	—
資本支出小計	5,485,469,802.00	3,767,352,551.00	193,301,759.00	1,515,932,278.00	64,128,020.00
1.業 務 費	—	660,000.00	—	—	—
2.設 備 及 投 資	5,485,469,802.00	2,255,488,435.00	193,301,759.00	1,428,464,278.00	64,128,020.00
3.獎 補 助 費	—	1,511,204,116.00	—	87,468,000.00	—

各主管機關歲出用途別科目決算審定數綜計表

單位：新臺幣元

監 察 院 主 管	內 政 部 主 管	外 交 部 主 管	國 防 部 主 管	財 政 部 主 管
2,139,608,516.00	80,518,623,923.00	22,609,744,389.00	315,225,167,515.00	183,890,851,617.00
2,094,086,068.00	58,338,819,293.00	22,273,367,903.00	308,179,774,081.00	178,601,037,661.00
1,911,068,860.00	27,123,614,259.00	7,725,186,490.00	146,657,252,149.00	15,589,195,146.00
178,870,408.00	6,305,047,002.00	6,992,688,612.00	153,238,241,648.00	14,512,417,935.00
4,146,800.00	24,910,158,032.00	7,555,492,801.00	8,284,280,284.00	35,295,396,871.00
—	—	—	—	113,204,027,709.00
45,522,448.00	22,179,804,630.00	336,376,486.00	7,045,393,434.00	5,289,813,956.00
—	23,017,622.00	116,838,597.00	—	1,334,500.00
45,522,448.00	5,267,034,060.00	219,113,964.00	6,958,847,916.00	5,288,479,456.00
—	16,889,752,948.00	423,925.00	86,545,518.00	—

拾貳、中華民國 105 年度中央政府總決算

機 關 別 用 途 別	教 育 部 主 管	法 務 部 主 管	經 濟 部 主 管	交 通 部 主 管	勞 動 部 主 管
合 計	216,420,057,654.00	31,021,367,745.00	57,315,947,314.00	77,720,468,677.00	116,529,070,606.00
經常支出小計	192,309,345,214.00	29,449,060,738.00	42,029,989,676.00	18,369,014,923.00	116,289,269,443.00
1.人 事 費	15,439,778,459.00	22,202,678,733.00	6,581,402,758.00	8,199,772,974.00	3,660,706,942.00
2.業 務 費	4,960,702,599.00	4,965,020,787.00	11,283,055,006.00	4,568,372,858.00	1,946,578,373.00
3.獎 補 助 費	171,908,864,156.00	2,281,361,218.00	24,165,531,912.00	5,600,869,091.00	110,681,984,128.00
4.債 務 費	—	—	—	—	—
資本支出小計	24,110,712,440.00	1,572,307,007.00	15,285,957,638.00	59,351,453,754.00	239,801,163.00
1.業 務 費	156,476,172.00	—	126,226,142.00	4,760,200.00	2,846,860.00
2.設 備 及 投 資	12,377,439,756.00	1,572,307,007.00	11,179,779,282.00	44,471,542,758.00	236,291,167.00
3.獎 補 助 費	11,576,796,512.00	—	3,979,952,214.00	14,875,150,796.00	663,136.00

各主管機關歲出用途別科目決算審定數綜計表（續）

單位：新臺幣元

蒙 藏 委 員 會 主 管	僑 務 委 員 會 主 管	原 子 能 委 員 會 主 管	農 業 委 員 會 主 管	衛 生 福 利 部 主 管
111,363,466.00	1,366,804,004.00	2,661,054,471.00	120,475,226,598.00	197,757,440,403.00
104,682,915.00	1,303,214,952.00	2,328,256,888.00	103,431,846,136.00	195,621,577,389.00
67,697,369.00	301,956,571.00	1,499,011,792.00	8,137,226,278.00	5,603,748,535.00
31,486,350.00	687,838,826.00	808,711,992.00	6,405,664,241.00	5,671,308,536.00
5,499,196.00	313,419,555.00	20,533,104.00	88,888,955,617.00	184,346,520,318.00
—	—	—	—	—
6,680,551.00	63,589,052.00	332,797,583.00	17,043,380,462.00	2,135,863,014.00
—	—	20,540,615.00	205,382,351.00	52,445,045.00
6,680,551.00	30,455,052.00	312,256,968.00	13,980,238,378.00	1,411,260,261.00
—	33,134,000.00	—	2,857,759,733.00	672,157,708.00

拾貳、中華民國 105 年度中央政府總決算

機 關 別 用 途 別	環 境 保 護 署 主 管	文 化 部 主 管	海 岸 巡 防 署 主 管	科 技 部 主 管	金 融 監 督 管 理 委 員 會 主 管
合 計	3,904,735,631.00	12,543,348,237.00	15,132,855,096.00	45,487,219,409.00	1,411,534,441.00
經 常 支 出 小 計	2,226,251,996.00	10,188,096,128.00	12,061,065,729.00	7,481,860,225.00	1,375,491,942.00
1.人 事 費	910,566,102.00	1,493,660,900.00	10,283,516,686.00	1,549,836,983.00	1,154,093,314.00
2.業 務 費	902,782,690.00	2,833,699,353.00	1,769,506,707.00	529,448,681.00	220,534,128.00
3.獎 補 助 費	412,903,204.00	5,860,735,875.00	8,042,336.00	5,402,574,561.00	864,500.00
4.債 務 費	—	—	—	—	—
資 本 支 出 小 計	1,678,483,635.00	2,355,252,109.00	3,071,789,367.00	38,005,359,184.00	36,042,499.00
1.業 務 費	1,850,000.00	7,143,460.00	—	—	—
2.設 備 及 投 資	260,546,146.00	1,821,324,509.00	3,071,789,367.00	36,220,921,844.00	36,042,499.00
3.獎 補 助 費	1,416,087,489.00	526,784,140.00	—	1,784,437,340.00	—

註：本年度第二預備金原編列預算數 74 億元，經行政院核准動支 69 億 5,682 萬餘元，賸餘 4 億 4,317 萬餘元。

各主管機關歲出用途別科目決算審定數綜計表（續）

單位：新臺幣元

國軍退除役官兵輔導 委員會主管	省市地方政府	災害準備金	小計	保留數	合計
123,823,439,206.00	161,349,577,102.00	2,000,000,000.00	1,880,754,026,882.00	59,193,336,011.00	1,939,947,362,893.00
123,418,844,201.00	118,879,674,952.00	2,000,000,000.00	1,626,666,964,905.00	9,009,627,717.00	1,635,676,592,622.00
73,095,656,389.00	176,967,831.00	—	407,026,133,177.00	149,343.00	407,026,282,520.00
1,237,038,971.00	61,529,912.00	—	244,072,574,352.00	5,459,488,410.00	249,532,062,762.00
49,086,148,841.00	118,641,177,209.00	2,000,000,000.00	862,364,229,667.00	3,549,989,964.00	865,914,219,631.00
—	—	—	113,204,027,709.00	—	113,204,027,709.00
404,595,005.00	42,469,902,150.00	—	254,087,061,977.00	50,183,708,294.00	304,270,770,271.00
1,600,000.00	—	—	721,121,564.00	182,602,629.00	903,724,193.00
402,788,805.00	5,490,617.00	—	154,603,005,105.00	25,765,756,364.00	180,368,761,469.00
206,200.00	42,464,411,533.00	—	98,762,935,308.00	24,235,349,301.00	122,998,284,609.00

拾參、中華民國 105 年度中央政府總決算

科 目		預 算 數	決 算				數
款	名 稱		實 現 數	應 付 數	保 留 數	合 計	
	經 常 門 合 計	1,663,489,068,216.00	1,626,437,806,808.00	1,159,834,203.00	8,713,603,161.00	1,636,311,244,172.00	
	(1.一 般 政 務 支 出)	171,922,591,838.00	163,740,209,173.00	758,350,280.00	1,902,688,878.00	166,401,248,331.00	
1	國 務 支 出	1,259,166,000.00	1,123,794,851.00	—	47,172,237.00	1,170,967,088.00	
2	行 政 支 出	4,902,408,001.00	4,650,860,672.00	—	34,759,848.00	4,685,620,520.00	
3	立 法 支 出	3,306,075,000.00	3,107,424,123.00	—	44,213,936.00	3,151,638,059.00	
4	司 法 支 出	48,363,383,604.00	47,125,089,357.00	8,671,139.00	60,907,545.00	47,194,668,041.00	
5	考 試 支 出	1,507,414,831.00	1,483,926,680.00	—	399,921.00	1,484,326,601.00	
6	監 察 支 出	2,140,309,202.00	2,094,086,068.00	—	6,631,300.00	2,100,717,368.00	
7	民 政 支 出	52,933,663,527.00	49,566,260,984.00	16,170,803.00	382,863,472.00	49,965,295,259.00	
8	外 交 支 出	23,923,552,365.00	21,545,845,770.00	727,522,133.00	1,285,032,525.00	23,558,400,428.00	
9	財 務 支 出	32,437,189,213.00	31,924,965,145.00	5,986,205.00	38,191,567.00	31,969,142,917.00	
10	邊 政 支 出	115,484,000.00	104,682,915.00	—	1,608,700.00	106,291,615.00	
11	僑 務 支 出	1,033,946,095.00	1,013,272,608.00	—	907,827.00	1,014,180,435.00	
	(2.國 防 支 出)	302,442,453,866.00	298,796,138,484.00	—	3,258,780,311.00	302,054,918,795.00	
12	國 防 支 出	302,442,453,866.00	298,796,138,484.00	—	3,258,780,311.00	302,054,918,795.00	
	(3.教 育 科 學 文 化 支 出)	294,835,582,618.00	288,481,985,972.00	225,110,622.00	2,302,269,686.00	291,009,366,280.00	
13	教 育 支 出	213,151,031,143.00	210,780,982,109.00	118,549,439.00	316,762,473.00	211,216,294,021.00	
14	科 學 支 出	63,654,996,086.00	61,354,109,336.00	28,313,205.00	1,196,470,239.00	62,578,892,780.00	
15	文 化 支 出	18,029,555,389.00	16,346,894,527.00	78,247,978.00	789,036,974.00	17,214,179,479.00	
	(4.經 濟 發 展 支 出)	92,866,335,478.00	90,112,679,213.00	116,068,610.00	916,666,444.00	91,145,414,267.00	
16	農 業 支 出	56,433,118,202.00	55,566,907,196.00	45,140,175.00	387,170,714.00	55,999,218,085.00	

歲出政事別經常門決算審定數總表

單位：新臺幣元

修 正 數			決 算 審 定 數				決算審定數與預算數比較增減
實 現 數	應 付 數	保 留 數	實 現 數	應 付 數	保 留 數	合 計	
- 930,676,106.00	—	296,024,556.00	1,625,507,130,702.00	1,159,834,203.00	9,009,627,717.00	1,635,676,592,622.00	- 27,812,475,594.00
—	—	—	163,740,209,173.00	758,350,280.00	1,902,688,878.00	166,401,248,331.00	- 5,521,343,507.00
—	—	—	1,123,794,851.00	—	47,172,237.00	1,170,967,088.00	- 88,198,912.00
—	—	—	4,650,860,672.00	—	34,759,848.00	4,685,620,520.00	- 216,787,481.00
—	—	—	3,107,424,123.00	—	44,213,936.00	3,151,638,059.00	- 154,436,941.00
—	—	—	47,125,089,357.00	8,671,139.00	60,907,545.00	47,194,668,041.00	- 1,168,715,563.00
—	—	—	1,483,926,680.00	—	399,921.00	1,484,326,601.00	- 23,088,230.00
—	—	—	2,094,086,068.00	—	6,631,300.00	2,100,717,368.00	- 39,591,834.00
—	—	—	49,566,260,984.00	16,170,803.00	382,863,472.00	49,965,295,259.00	- 2,968,368,268.00
—	—	—	21,545,845,770.00	727,522,133.00	1,285,032,525.00	23,558,400,428.00	- 365,151,937.00
—	—	—	31,924,965,145.00	5,986,205.00	38,191,567.00	31,969,142,917.00	- 468,046,296.00
—	—	—	104,682,915.00	—	1,608,700.00	106,291,615.00	- 9,192,385.00
—	—	—	1,013,272,608.00	—	907,827.00	1,014,180,435.00	- 19,765,660.00
—	—	—	298,796,138,484.00	—	3,258,780,311.00	302,054,918,795.00	- 387,535,071.00
—	—	—	298,796,138,484.00	—	3,258,780,311.00	302,054,918,795.00	- 387,535,071.00
- 622,156,712.00	—	296,024,556.00	287,859,829,260.00	225,110,622.00	2,598,294,242.00	290,683,234,124.00	- 4,152,348,494.00
- 609,800,547.00	—	285,683,691.00	210,171,181,562.00	118,549,439.00	602,446,164.00	210,892,177,165.00	- 2,258,853,978.00
- 994,516.00	—	—	61,353,114,820.00	28,313,205.00	1,196,470,239.00	62,577,898,264.00	- 1,077,097,822.00
- 11,361,649.00	—	10,340,865.00	16,335,532,878.00	78,247,978.00	799,377,839.00	17,213,158,695.00	- 816,396,694.00
- 5,820,103.00	—	—	90,106,859,110.00	116,068,610.00	916,666,444.00	91,139,594,164.00	- 1,726,741,314.00
- 5,820,103.00	—	—	55,561,087,093.00	45,140,175.00	387,170,714.00	55,993,397,982.00	- 439,720,220.00

拾參、中華民國 105 年度中央政府總決算

科 款	目 名 稱	預 算 數	決 算				數 計
			實 現 數	應 付 數	保 留 數	合	
17	工 業 支 出	2,889,426,971.00	2,550,244,041.00	28,341,792.00	148,200,223.00	2,726,786,056.00	
18	交 通 支 出	14,031,530,366.00	12,974,337,329.00	39,186,643.00	256,016,827.00	13,269,540,799.00	
19	其 他 經 濟 服 務 支 出	19,512,259,939.00	19,021,190,647.00	3,400,000.00	125,278,680.00	19,149,869,327.00	
	(5.社會福利支出)	459,095,284,844.00	457,668,470,792.00	18,171,017.00	193,645,989.00	457,880,287,798.00	
20	社 會 保 險 支 出	313,712,980,552.00	313,528,317,458.00	—	7,996,277.00	313,536,313,735.00	
21	社 會 救 助 支 出	9,272,668,623.00	9,136,901,686.00	—	2,097,685.00	9,138,999,371.00	
22	福 利 服 務 支 出	115,735,861,800.00	115,278,489,716.00	—	92,791,120.00	115,371,280,836.00	
23	國 民 就 業 支 出	1,754,192,000.00	1,587,639,787.00	16,535,117.00	3,680,262.00	1,607,855,166.00	
24	醫 療 保 健 支 出	18,619,581,869.00	18,137,122,145.00	1,635,900.00	87,080,645.00	18,225,838,690.00	
	(6.社區發展及環境保護支出)	3,767,479,411.00	3,352,852,510.00	42,133,674.00	139,294,173.00	3,534,280,357.00	
25	環 境 保 護 支 出	3,767,479,411.00	3,352,852,510.00	42,133,674.00	139,294,173.00	3,534,280,357.00	
	(7.退休撫卹支出)	147,755,011,161.00	146,815,443,457.00	—	257,680.00	146,815,701,137.00	
26	退 休 撫 卹 給 付 支 出	147,574,057,000.00	146,637,370,176.00	—	—	146,637,370,176.00	
27	退 休 撫 卹 業 務 支 出	180,954,161.00	178,073,281.00	—	257,680.00	178,330,961.00	
	(8.債 務 支 出)	123,311,322,000.00	113,204,027,709.00	—	—	113,204,027,709.00	
28	債 務 付 息 支 出	122,841,701,000.00	112,826,126,900.00	—	—	112,826,126,900.00	
29	還 本 付 息 事 務 支 出	469,621,000.00	377,900,809.00	—	—	377,900,809.00	
	(9.一般補助及其他支出)	67,493,007,000.00	64,265,999,498.00	—	—	64,265,999,498.00	
30	專 案 補 助 支 出	39,455,606,000.00	37,122,298,832.00	—	—	37,122,298,832.00	
31	平 衡 預 算 補 助 支 出	22,500,000,000.00	22,217,366,000.00	—	—	22,217,366,000.00	
32	其 他 支 出	5,537,401,000.00	4,926,334,666.00	—	—	4,926,334,666.00	
33	第 二 預 備 金 (註)	—	—	—	—	—	

註：本年度第二預備金經常門部分原編列預算數 55 億元，經行政院核准動支 69 億 3,878 萬餘元。

歲出政事別經常門決算審定數總表（續）

單位：新臺幣元

修 正 數			決 算 審 定 數				決 算 審 定 數 與 預 算 數 比 較 增 減
實 現 數	應 付 數	保 留 數	實 現 數	應 付 數	保 留 數	合 計	
—	—	—	2,550,244,041.00	28,341,792.00	148,200,223.00	2,726,786,056.00	- 162,640,915.00
—	—	—	12,974,337,329.00	39,186,643.00	256,016,827.00	13,269,540,799.00	- 761,989,567.00
—	—	—	19,021,190,647.00	3,400,000.00	125,278,680.00	19,149,869,327.00	- 362,390,612.00
- 301,564,026.00	—	—	457,366,906,766.00	18,171,017.00	193,645,989.00	457,578,723,772.00	- 1,516,561,072.00
—	—	—	313,528,317,458.00	—	7,996,277.00	313,536,313,735.00	- 176,666,817.00
—	—	—	9,136,901,686.00	—	2,097,685.00	9,138,999,371.00	- 133,669,252.00
- 301,564,026.00	—	—	114,976,925,690.00	—	92,791,120.00	115,069,716,810.00	- 666,144,990.00
—	—	—	1,587,639,787.00	16,535,117.00	3,680,262.00	1,607,855,166.00	- 146,336,834.00
—	—	—	18,137,122,145.00	1,635,900.00	87,080,645.00	18,225,838,690.00	- 393,743,179.00
- 926,307.00	—	—	3,351,926,203.00	42,133,674.00	139,294,173.00	3,533,354,050.00	- 234,125,361.00
- 926,307.00	—	—	3,351,926,203.00	42,133,674.00	139,294,173.00	3,533,354,050.00	- 234,125,361.00
- 208,958.00	—	—	146,815,234,499.00	—	257,680.00	146,815,492,179.00	- 939,518,982.00
- 208,958.00	—	—	146,637,161,218.00	—	—	146,637,161,218.00	- 936,895,782.00
—	—	—	178,073,281.00	—	257,680.00	178,330,961.00	- 2,623,200.00
—	—	—	113,204,027,709.00	—	—	113,204,027,709.00	- 10,107,294,291.00
—	—	—	112,826,126,900.00	—	—	112,826,126,900.00	- 10,015,574,100.00
—	—	—	377,900,809.00	—	—	377,900,809.00	- 91,720,191.00
—	—	—	64,265,999,498.00	—	—	64,265,999,498.00	- 3,227,007,502.00
—	—	—	37,122,298,832.00	—	—	37,122,298,832.00	- 2,333,307,168.00
—	—	—	22,217,366,000.00	—	—	22,217,366,000.00	- 282,634,000.00
—	—	—	4,926,334,666.00	—	—	4,926,334,666.00	- 611,066,334.00
—	—	—	—	—	—	—	—

拾肆、中華民國 105 年度中央政府總決算

科 款	目 名 稱	預 算 數	決 算 數			
			實 現 數	應 付 數	保 留 數	合 計
	資 本 門 合 計	312,377,232,784.00	250,998,077,756.00	5,760,908,343.00	47,533,008,432.00	304,291,994,531.00
	(1.一 般 政 務 支 出)	16,566,531,162.00	11,302,931,792.00	245,957,145.00	1,749,770,819.00	13,298,659,756.00
1	國 務 支 出	56,448,000.00	56,143,825.00	—	—	56,143,825.00
2	行 政 支 出	428,756,999.00	397,588,336.00	—	20,147,680.00	417,736,016.00
3	立 法 支 出	374,052,000.00	193,301,759.00	—	74,569,003.00	267,870,762.00
4	司 法 支 出	6,503,059,396.00	2,766,420,312.00	90,663,624.00	602,778,921.00	3,459,862,857.00
5	考 試 支 出	83,281,169.00	52,304,701.00	—	30,947,910.00	83,252,611.00
6	監 察 支 出	164,500,798.00	45,522,448.00	—	98,237,443.00	143,759,891.00
7	民 政 支 出	7,806,746,473.00	7,017,737,621.00	37,672,237.00	680,109,219.00	7,735,519,077.00
8	外 交 支 出	556,473,635.00	274,982,207.00	61,394,279.00	211,515,466.00	547,891,952.00
9	財 務 支 出	521,241,787.00	429,701,426.00	56,227,005.00	28,950,577.00	514,879,008.00
10	邊 政 支 出	10,876,000.00	8,165,551.00	—	2,514,600.00	10,680,151.00
11	僑 務 支 出	61,094,905.00	61,063,606.00	—	—	61,063,606.00
	(2.國 防 支 出)	7,362,429,134.00	6,998,843,463.00	—	242,801,534.00	7,241,644,997.00
12	國 防 支 出	7,362,429,134.00	6,998,843,463.00	—	242,801,534.00	7,241,644,997.00
	(3.教 育 科 學 文 化 支 出)	93,095,407,382.00	84,118,159,331.00	438,878,229.00	7,155,090,304.00	91,712,127,864.00
13	教 育 支 出	33,920,341,857.00	33,275,174,722.00	17,708,643.00	341,610,177.00	33,634,493,542.00
14	科 學 支 出	48,312,921,914.00	46,509,820,077.00	8,651,074.00	1,609,610,813.00	48,128,081,964.00
15	文 化 支 出	10,862,143,611.00	4,333,164,532.00	412,518,512.00	5,203,869,314.00	9,949,552,358.00

歲出政事別資本門決算審定數總表

單位：新臺幣元

修 正 數			決 算 審 定 數				決算審定數與預算數比較增減
實 現 數	應 付 數	保 留 數	實 現 數	應 付 數	保 留 數	合 計	
- 2,671,924,122.00	—	2,650,699,862.00	248,326,153,634.00	5,760,908,343.00	50,183,708,294.00	304,270,770,271.00	- 8,106,462,513.00
- 1,485,000.00	—	1,485,000.00	11,301,446,792.00	245,957,145.00	1,751,255,819.00	13,298,659,756.00	- 3,267,871,406.00
—	—	—	56,143,825.00	—	—	56,143,825.00	- 304,175.00
—	—	—	397,588,336.00	—	20,147,680.00	417,736,016.00	- 11,020,983.00
—	—	—	193,301,759.00	—	74,569,003.00	267,870,762.00	- 106,181,238.00
—	—	—	2,766,420,312.00	90,663,624.00	602,778,921.00	3,459,862,857.00	- 3,043,196,539.00
—	—	—	52,304,701.00	—	30,947,910.00	83,252,611.00	- 28,558.00
—	—	—	45,522,448.00	—	98,237,443.00	143,759,891.00	- 20,740,907.00
—	—	—	7,017,737,621.00	37,672,237.00	680,109,219.00	7,735,519,077.00	- 71,227,396.00
—	—	—	274,982,207.00	61,394,279.00	211,515,466.00	547,891,952.00	- 8,581,683.00
—	—	—	429,701,426.00	56,227,005.00	28,950,577.00	514,879,008.00	- 6,362,779.00
- 1,485,000.00	—	1,485,000.00	6,680,551.00	—	3,999,600.00	10,680,151.00	- 195,849.00
—	—	—	61,063,606.00	—	—	61,063,606.00	- 31,299.00
—	—	—	6,998,843,463.00	—	242,801,534.00	7,241,644,997.00	- 120,784,137.00
—	—	—	6,998,843,463.00	—	242,801,534.00	7,241,644,997.00	- 120,784,137.00
- 2,669,636,005.00	—	2,651,050,062.00	81,448,523,326.00	438,878,229.00	9,806,140,366.00	91,693,541,921.00	- 1,401,865,461.00
- 2,294,369,610.00	—	2,287,625,193.00	30,980,805,112.00	17,708,643.00	2,629,235,370.00	33,627,749,125.00	- 292,592,732.00
- 3,461.00	—	—	46,509,816,616.00	8,651,074.00	1,609,610,813.00	48,128,078,503.00	- 184,843,411.00
- 375,262,934.00	—	363,424,869.00	3,957,901,598.00	412,518,512.00	5,567,294,183.00	9,937,714,293.00	- 924,429,318.00

拾肆、中華民國 105 年度中央政府總決算

科 款	目 名 稱	預 算 數	決 算 數			
			實 現 數	應 付 數	保 留 數	合 計
	(4.經濟發展支出)	178,098,495,522.00	133,445,691,271.00	4,250,146,540.00	37,888,564,685.00	175,584,402,496.00
16	農 業 支 出	33,165,153,798.00	25,152,440,336.00	2,580,617,514.00	4,860,098,586.00	32,593,156,436.00
17	工 業 支 出	1,219,333,029.00	793,287,969.00	165,306,310.00	228,843,412.00	1,187,437,691.00
18	交 通 支 出	105,866,327,634.00	70,066,249,056.00	1,503,122,082.00	32,456,636,696.00	104,026,007,834.00
19	其 他 經 濟 服 務 支 出	37,847,681,061.00	37,433,713,910.00	1,100,634.00	342,985,991.00	37,777,800,535.00
	(5.社會福利支出)	2,531,385,156.00	2,332,472,610.00	614,540.00	155,814,183.00	2,488,901,333.00
20	社 會 保 險 支 出	292,067,448.00	224,353,047.00	—	67,120,325.00	291,473,372.00
21	社 會 救 助 支 出	5,581,377.00	4,986,377.00	—	351,278.00	5,337,655.00
22	福 利 服 務 支 出	971,830,200.00	931,884,920.00	—	28,963,105.00	960,848,025.00
23	國 民 就 業 支 出	104,130,000.00	100,253,463.00	—	1,976,000.00	102,229,463.00
24	醫 療 保 健 支 出	1,157,776,131.00	1,070,994,803.00	614,540.00	57,403,475.00	1,129,012,818.00
	(6.社區發展及環境保護支出)	14,235,632,589.00	12,757,828,437.00	825,311,889.00	339,278,387.00	13,922,418,713.00
25	環 境 保 護 支 出	14,235,632,589.00	12,757,828,437.00	825,311,889.00	339,278,387.00	13,922,418,713.00
	(7.退休撫卹支出)	13,511,839.00	11,823,319.00	—	1,688,520.00	13,511,839.00
27	退 休 撫 卹 業 務 支 出	13,511,839.00	11,823,319.00	—	1,688,520.00	13,511,839.00
	(9.一般補助及其他支出)	473,840,000.00	30,327,533.00	—	—	30,327,533.00
30	專 案 補 助 支 出	30,668,000.00	30,327,533.00	—	—	30,327,533.00
32	其 他 支 出	—	—	—	—	—
33	第 二 預 備 金 (註)	443,172,000.00	—	—	—	—

註：本年度第二預備金資本門部分原編列預算數 19 億元，經行政院核准動支 1,804 萬元。

歲出政事別資本門決算審定數總表（續）

單位：新臺幣元

修 正 數			決 算 審 定 數				決算審定數與預算數比較增減
實 現 數	應付數	保 留 數	實 現 數	應 付 數	保 留 數	合 計	
- 803,117.00	—	- 1,835,200.00	133,444,888,154.00	4,250,146,540.00	37,886,729,485.00	175,581,764,179.00	- 2,516,731,343.00
- 803,117.00	—	- 1,835,200.00	25,151,637,219.00	2,580,617,514.00	4,858,263,386.00	32,590,518,119.00	- 574,635,679.00
—	—	—	793,287,969.00	165,306,310.00	228,843,412.00	1,187,437,691.00	- 31,895,338.00
—	—	—	70,066,249,056.00	1,503,122,082.00	32,456,636,696.00	104,026,007,834.00	- 1,840,319,800.00
—	—	—	37,433,713,910.00	1,100,634.00	342,985,991.00	37,777,800,535.00	- 69,880,526.00
—	—	—	2,332,472,610.00	614,540.00	155,814,183.00	2,488,901,333.00	- 42,483,823.00
—	—	—	224,353,047.00	—	67,120,325.00	291,473,372.00	- 594,076.00
—	—	—	4,986,377.00	—	351,278.00	5,337,655.00	- 243,722.00
—	—	—	931,884,920.00	—	28,963,105.00	960,848,025.00	- 10,982,175.00
—	—	—	100,253,463.00	—	1,976,000.00	102,229,463.00	- 1,900,537.00
—	—	—	1,070,994,803.00	614,540.00	57,403,475.00	1,129,012,818.00	- 28,763,313.00
—	—	—	12,757,828,437.00	825,311,889.00	339,278,387.00	13,922,418,713.00	- 313,213,876.00
—	—	—	12,757,828,437.00	825,311,889.00	339,278,387.00	13,922,418,713.00	- 313,213,876.00
—	—	—	11,823,319.00	—	1,688,520.00	13,511,839.00	—
—	—	—	11,823,319.00	—	1,688,520.00	13,511,839.00	—
—	—	—	30,327,533.00	—	—	30,327,533.00	- 443,512,467.00
—	—	—	30,327,533.00	—	—	30,327,533.00	- 340,467.00
—	—	—	—	—	—	—	—
—	—	—	—	—	—	—	- 443,172,000.00

拾伍、中華民國 105 年度中央政府總決算

經常
資本
門併計

年度別	科目名稱	以前年度	算			
		轉入數	減免數	實現數	調整數	應付保留數
		應付數	應付數	應付數	應付數	應付數
		保留數	保留數	保留數	保留數	保留數
	總計	96,408,764,608.00	3,312,664,335.00	61,258,184,297.00	—	31,837,915,976.00
	合計	12,837,017,247.00 83,571,747,361.00	728,276,023.00 2,584,388,312.00	9,530,370,043.00 51,727,814,254.00	747,006,551.00 - 747,006,551.00	3,325,377,732.00 28,512,538,244.00
94-104	國 務 支 出	53,617,841.00 25,769,355.00	— 1,363,586.00	15,715.00 12,823,899.00	— —	53,602,126.00 11,581,870.00
101-104	行 政 支 出	— 39,240,875.00	— 6,997,692.00	— 26,736,818.00	— —	— 5,506,365.00
101-104	立 法 支 出	— 96,669,119.00	— 26,437,256.00	— 58,327,877.00	— —	— 11,903,986.00
102-104	司 法 支 出	171,964,988.00 1,663,061,537.00	1,669,139.00 48,919,694.00	155,382,766.00 1,076,341,109.00	85,013,337.00 - 85,013,337.00	99,926,420.00 452,787,397.00
95-104	考 試 支 出	636,000.00 23,502,128.00	— 716,638.00	— 21,748,490.00	— —	636,000.00 1,037,000.00
102-104	監 察 支 出	12,449,181.00 26,370,678.00	5,157.00 1,755,650.00	12,444,024.00 21,394,611.00	— —	— 3,220,417.00
101-104	民 政 支 出	586,904,864.00 2,722,245,425.00	14,888,413.00 68,110,357.00	539,748,652.00 2,237,038,531.00	43,729,131.00 - 43,729,131.00	75,996,930.00 373,367,406.00
99-104	外 交 支 出	2,747,792,961.00 1,870,576,857.00	277,385,496.00 54,168,401.00	2,039,458,274.00 1,067,926,474.00	57,545,562.00 - 57,545,562.00	488,494,753.00 690,936,420.00
87-104	財 務 支 出	39,839,842.00 1,809,676,773.00	41,475.00 3,730,234.00	37,992,642.00 160,518,885.00	3,496,252.00 - 3,496,252.00	5,301,977.00 1,641,931,402.00
104	邊 政 支 出	— 693,274.00	— —	— 693,274.00	— —	— —
101-104	僑 務 支 出	— 209,569,477.00	— 203,350,654.00	— 6,218,823.00	— —	— —
96-104	國 防 支 出	1,800,000.00 11,746,200,704.00	— 31,784,861.00	1,800,000.00 9,052,162,627.00	— —	— 2,662,253,216.00
99-104	教 育 支 出	525,745,189.00 4,137,304,859.00	25,318,926.00 133,148,365.00	293,656,675.00 2,708,232,056.00	1,200,000.00 - 1,200,000.00	207,969,588.00 1,294,724,438.00

以前年度歲出政事別轉入數決算審定表

單位：新臺幣元

修 正 數				決 算 審 定 數			
減 免 數	實 現 數	調 整 數	應付保留數	減 免 數	實 現 數	調 整 數	應付保留數
應 付 數	應 付 數	應 付 數	應 付 數	應 付 數	應 付 數	應 付 數	應 付 數
保 留 數	保 留 數	保 留 數	保 留 數	保 留 數	保 留 數	保 留 數	保 留 數
—	—	—	—	3,312,664,335.00	61,258,184,297.00	—	31,837,915,976.00
—	—	—	—	728,276,023.00	9,530,370,043.00	747,006,551.00	3,325,377,732.00
—	—	—	—	2,584,388,312.00	51,727,814,254.00	- 747,006,551.00	28,512,538,244.00
—	—	—	—	—	15,715.00	—	53,602,126.00
—	—	—	—	1,363,586.00	12,823,899.00	—	11,581,870.00
—	—	—	—	—	—	—	—
—	—	—	—	6,997,692.00	26,736,818.00	—	5,506,365.00
—	—	—	—	—	—	—	—
—	—	—	—	26,437,256.00	58,327,877.00	—	11,903,986.00
—	—	—	—	1,669,139.00	155,382,766.00	85,013,337.00	99,926,420.00
—	—	—	—	48,919,694.00	1,076,341,109.00	- 85,013,337.00	452,787,397.00
—	—	—	—	—	—	—	636,000.00
—	—	—	—	716,638.00	21,748,490.00	—	1,037,000.00
—	—	—	—	5,157.00	12,444,024.00	—	—
—	—	—	—	1,755,650.00	21,394,611.00	—	3,220,417.00
—	—	—	—	14,888,413.00	539,748,652.00	43,729,131.00	75,996,930.00
—	—	—	—	68,110,357.00	2,237,038,531.00	- 43,729,131.00	373,367,406.00
—	—	—	—	277,385,496.00	2,039,458,274.00	57,545,562.00	488,494,753.00
—	—	—	—	54,168,401.00	1,067,926,474.00	- 57,545,562.00	690,936,420.00
—	—	—	—	41,475.00	37,992,642.00	3,496,252.00	5,301,977.00
—	—	—	—	3,730,234.00	160,518,885.00	- 3,496,252.00	1,641,931,402.00
—	—	—	—	—	—	—	—
—	—	—	—	—	693,274.00	—	—
—	—	—	—	—	—	—	—
—	—	—	—	203,350,654.00	6,218,823.00	—	—
—	—	—	—	—	1,800,000.00	—	—
—	—	—	—	31,784,861.00	9,052,162,627.00	—	2,662,253,216.00
—	—	—	—	25,318,926.00	293,656,675.00	1,200,000.00	207,969,588.00
—	—	—	—	133,148,365.00	2,708,232,056.00	- 1,200,000.00	1,294,724,438.00

拾伍、中華民國 105 年度中央政府總決算

經常門併計
資本

年度別	科目名稱	以前年度 轉入數	決 算				應付保留數
			減免數	實現數	調整數	應付保留數	
			應付數	應付數	應付數	應付數	
			保留數	保留數	保留數	保留數	
99-104	科學支出	54,144,622.00	4,199,696.00	42,627,176.00	1,935,000.00	9,252,750.00	
		6,429,758,389.00	180,068,395.00	3,801,658,040.00	- 1,935,000.00	2,446,096,954.00	
99-104	文化支出	1,977,832,137.00	97,294,291.00	1,318,022,249.00	153,372,931.00	715,888,528.00	
		9,777,957,798.00	226,910,999.00	5,675,711,606.00	- 153,372,931.00	3,721,962,262.00	
101-104	農業支出	3,141,690,542.00	70,034,567.00	2,192,046,810.00	155,851,024.00	1,035,460,189.00	
		5,115,549,549.00	180,391,864.00	3,702,187,601.00	- 155,851,024.00	1,077,119,060.00	
101-104	工業支出	131,430,061.00	2,811,729.00	128,618,332.00	—	—	
		754,757,506.00	27,521,219.00	692,026,022.00	—	35,210,265.00	
98-104	交通支出	2,500,619,900.00	93,436,632.00	2,075,514,464.00	225,734,379.00	557,403,183.00	
		34,011,905,411.00	1,215,856,693.00	18,993,190,773.00	- 225,734,379.00	13,577,123,566.00	
100-104	其他經濟服務支出	55,206,000.00	—	55,206,000.00	—	—	
		2,187,616,901.00	94,764,202.00	1,704,322,913.00	—	388,529,786.00	
102-104	社會保險支出	—	—	—	—	—	
		93,767,938.00	55,434.00	90,131,027.00	—	3,581,477.00	
103-104	社會救助支出	2,341,660.00	89,413.00	2,252,247.00	—	—	
		42,669,500.00	167,910.00	41,262,790.00	—	1,238,800.00	
102-104	福利服務支出	105,266,317.00	115,377.00	77,322,940.00	—	27,828,000.00	
		117,184,271.00	8,193,014.00	107,502,723.00	—	1,488,534.00	
104	國民就業支出	2,011,850.00	29,440.00	1,982,410.00	—	—	
		15,030,130.00	45,000.00	3,585,130.00	—	11,400,000.00	
101-104	醫療保健支出	64,267,421.00	154,018.00	61,340,703.00	—	2,772,700.00	
		328,573,997.00	52,368,761.00	227,652,859.00	—	48,552,377.00	
96-104	環境保護支出	661,455,871.00	140,802,254.00	494,937,964.00	19,128,935.00	44,844,588.00	
		306,055,891.00	17,561,433.00	218,380,277.00	- 19,128,935.00	50,985,246.00	
104	退休撫卹業務支出	—	—	—	—	—	
		811,250.00	—	811,250.00	—	—	
104	其他支出	—	—	—	—	—	
		19,227,769.00	—	19,227,769.00	—	—	

以前年度歲出政事別轉入數決算審定表（續）

單位：新臺幣元

修 正 數				決 算 審 定 數			
減 免 數	實 現 數	調 整 數	應付保留數	減 免 數	實 現 數	調 整 數	應付保留數
應 付 數	應 付 數	應 付 數	應 付 數	應 付 數	應 付 數	應 付 數	應 付 數
保 留 數	保 留 數	保 留 數	保 留 數	保 留 數	保 留 數	保 留 數	保 留 數
—	—	—	—	4,199,696.00	42,627,176.00	1,935,000.00	9,252,750.00
—	—	—	—	180,068,395.00	3,801,658,040.00	- 1,935,000.00	2,446,096,954.00
—	—	—	—	97,294,291.00	1,318,022,249.00	153,372,931.00	715,888,528.00
—	—	—	—	226,910,999.00	5,675,711,606.00	- 153,372,931.00	3,721,962,262.00
—	—	—	—	70,034,567.00	2,192,046,810.00	155,851,024.00	1,035,460,189.00
—	—	—	—	180,391,864.00	3,702,187,601.00	- 155,851,024.00	1,077,119,060.00
—	—	—	—	2,811,729.00	128,618,332.00	—	—
—	—	—	—	27,521,219.00	692,026,022.00	—	35,210,265.00
—	—	—	—	93,436,632.00	2,075,514,464.00	225,734,379.00	557,403,183.00
—	—	—	—	1,215,856,693.00	18,993,190,773.00	- 225,734,379.00	13,577,123,566.00
—	—	—	—	—	55,206,000.00	—	—
—	—	—	—	94,764,202.00	1,704,322,913.00	—	388,529,786.00
—	—	—	—	—	—	—	—
—	—	—	—	55,434.00	90,131,027.00	—	3,581,477.00
—	—	—	—	89,413.00	2,252,247.00	—	—
—	—	—	—	167,910.00	41,262,790.00	—	1,238,800.00
—	—	—	—	115,377.00	77,322,940.00	—	27,828,000.00
—	—	—	—	8,193,014.00	107,502,723.00	—	1,488,534.00
—	—	—	—	29,440.00	1,982,410.00	—	—
—	—	—	—	45,000.00	3,585,130.00	—	11,400,000.00
—	—	—	—	154,018.00	61,340,703.00	—	2,772,700.00
—	—	—	—	52,368,761.00	227,652,859.00	—	48,552,377.00
—	—	—	—	140,802,254.00	494,937,964.00	19,128,935.00	44,844,588.00
—	—	—	—	17,561,433.00	218,380,277.00	- 19,128,935.00	50,985,246.00
—	—	—	—	—	—	—	—
—	—	—	—	—	811,250.00	—	—
—	—	—	—	—	—	—	—
—	—	—	—	—	19,227,769.00	—	—

拾陸、中華民國 105 年度中央政府總決算

經常
資本
門併計

年度別	科目名稱	以前年度	算			
		轉入數	減免數	實現數	調整數	應付保留數
		應付數	應付數	應付數	應付數	應付數
		保留數	保留數	保留數	保留數	保留數
	總計	96,408,764,608.00	3,312,664,335.00	61,258,184,297.00	—	31,837,915,976.00
	合計	12,837,017,247.00 83,571,747,361.00	728,276,023.00 2,584,388,312.00	9,530,370,043.00 51,727,814,254.00	747,006,551.00 - 747,006,551.00	3,325,377,732.00 28,512,538,244.00
94-104	總統府主管	53,617,841.00 3,056,534,662.00	— 7,152,100.00	15,715.00 1,300,723,110.00	— —	53,602,126.00 1,748,659,452.00
99-104	行政院主管	1,928,976,402.00 2,091,482,824.00	105,045,323.00 266,376,631.00	1,623,299,056.00 1,701,793,278.00	— —	200,632,023.00 123,312,915.00
101-104	立法院主管	— 96,669,119.00	— 26,437,256.00	— 58,327,877.00	— —	— 11,903,986.00
102-104	司法院主管	33,552,258.00 1,093,692,008.00	— 46,875,074.00	33,552,258.00 587,236,745.00	83,721,963.00 - 83,721,963.00	83,721,963.00 375,858,226.00
95-104	考試院主管	636,000.00 24,313,378.00	— 716,638.00	— 22,559,740.00	— —	636,000.00 1,037,000.00
102-104	監察院主管	12,449,181.00 26,370,678.00	5,157.00 1,755,650.00	12,444,024.00 21,394,611.00	— —	— 3,220,417.00
101-104	內政部主管	1,800,762,923.00 3,619,056,254.00	106,173,461.00 105,274,305.00	1,453,599,157.00 2,650,864,131.00	230,423,075.00 - 230,423,075.00	471,413,380.00 632,494,743.00
99-104	外交部主管	2,747,792,961.00 1,870,576,857.00	277,385,496.00 54,168,401.00	2,039,458,274.00 1,067,926,474.00	57,545,562.00 - 57,545,562.00	488,494,753.00 690,936,420.00
96-104	國防部主管	1,800,000.00 12,401,738,604.00	— 31,784,861.00	1,800,000.00 9,623,636,527.00	— —	— 2,746,317,216.00
95-104	財政部主管	94,645,842.00 287,567,375.00	41,475.00 3,730,234.00	92,798,642.00 158,126,487.00	3,496,252.00 - 3,496,252.00	5,301,977.00 122,214,402.00
99-104	教育部主管	884,857,772.00 7,468,501,627.00	28,962,011.00 209,156,674.00	280,137,599.00 4,548,516,762.00	147,249,457.00 - 147,249,457.00	723,007,619.00 2,563,578,734.00
102-104	法務部主管	138,412,730.00 586,456,629.00	1,669,139.00 2,047,720.00	121,830,508.00 506,188,364.00	1,291,374.00 - 1,291,374.00	16,204,457.00 76,929,171.00

以前年度歲出機關別轉入數決算審定表

單位：新臺幣元

修 正 數				決 算 審 定 數			
減 免 數	實 現 數	調 整 數	應付保留數	減 免 數	實 現 數	調 整 數	應付保留數
應 付 數	應 付 數	應 付 數	應 付 數	應 付 數	應 付 數	應 付 數	應 付 數
保 留 數	保 留 數	保 留 數	保 留 數	保 留 數	保 留 數	保 留 數	保 留 數
—	—	—	—	3,312,664,335.00	61,258,184,297.00	—	31,837,915,976.00
—	—	—	—	728,276,023.00	9,530,370,043.00	747,006,551.00	3,325,377,732.00
—	—	—	—	2,584,388,312.00	51,727,814,254.00	- 747,006,551.00	28,512,538,244.00
—	—	—	—	—	15,715.00	—	53,602,126.00
—	—	—	—	7,152,100.00	1,300,723,110.00	—	1,748,659,452.00
—	—	—	—	105,045,323.00	1,623,299,056.00	—	200,632,023.00
—	—	—	—	266,376,631.00	1,701,793,278.00	—	123,312,915.00
—	—	—	—	—	—	—	—
—	—	—	—	26,437,256.00	58,327,877.00	—	11,903,986.00
—	—	—	—	—	33,552,258.00	83,721,963.00	83,721,963.00
—	—	—	—	46,875,074.00	587,236,745.00	- 83,721,963.00	375,858,226.00
—	—	—	—	—	—	—	636,000.00
—	—	—	—	716,638.00	22,559,740.00	—	1,037,000.00
—	—	—	—	5,157.00	12,444,024.00	—	—
—	—	—	—	1,755,650.00	21,394,611.00	—	3,220,417.00
—	—	—	—	106,173,461.00	1,453,599,157.00	230,423,075.00	471,413,380.00
—	—	—	—	105,274,305.00	2,650,864,131.00	- 230,423,075.00	632,494,743.00
—	—	—	—	277,385,496.00	2,039,458,274.00	57,545,562.00	488,494,753.00
—	—	—	—	54,168,401.00	1,067,926,474.00	- 57,545,562.00	690,936,420.00
—	—	—	—	—	1,800,000.00	—	—
—	—	—	—	31,784,861.00	9,623,636,527.00	—	2,746,317,216.00
—	—	—	—	41,475.00	92,798,642.00	3,496,252.00	5,301,977.00
—	—	—	—	3,730,234.00	158,126,487.00	- 3,496,252.00	122,214,402.00
—	—	—	—	28,962,011.00	280,137,599.00	147,249,457.00	723,007,619.00
—	—	—	—	209,156,674.00	4,548,516,762.00	- 147,249,457.00	2,563,578,734.00
—	—	—	—	1,669,139.00	121,830,508.00	1,291,374.00	16,204,457.00
—	—	—	—	2,047,720.00	506,188,364.00	- 1,291,374.00	76,929,171.00

拾陸、中華民國 105 年度中央政府總決算

經常
資本門併計

年度別	科目名稱	以前年度	決 算			
		轉入數	減免數	實現數	調整數	應付保留數
		應付數	應付數	應付數	應付數	應付數
		保留數	保留數	保留數	保留數	保留數
87-104	經濟部主管	1,998,430,796.00 4,047,930,371.00	67,334,026.00 83,876,052.00	1,118,738,498.00 1,474,464,611.00	80,545,736.00 - 80,545,736.00	892,904,008.00 2,409,043,972.00
98-104	交通部主管	1,505,219,821.00 34,509,159,018.00	37,247,370.00 1,160,522,868.00	1,313,350,594.00 19,584,615,693.00	58,184,232.00 - 58,184,232.00	212,806,089.00 13,705,836,225.00
103-104	勞動部主管	10,644,242.00 16,768,763.00	162,875.00 45,000.00	10,481,367.00 5,323,763.00	— —	— 11,400,000.00
104	蒙藏委員會主管	— 693,274.00	— —	— 693,274.00	— —	— —
101-104	僑務委員會主管	— 209,913,549.00	— 203,350,654.00	— 6,562,895.00	— —	— —
104	原子能委員會主管	— 29,935,924.00	— 829,513.00	— 29,106,411.00	— —	— —
101-104	農業委員會主管	1,121,597,689.00 3,791,244,052.00	7,827,126.00 112,194,119.00	1,067,448,464.00 3,253,393,992.00	58,096,491.00 - 58,096,491.00	104,418,590.00 367,559,450.00
101-104	衛生福利部主管	64,927,018.00 789,261,491.00	154,018.00 72,975,235.00	62,000,300.00 648,785,402.00	— —	2,772,700.00 67,500,854.00
96-104	環境保護署主管	232,275,891.00 277,004,292.00	95,913,169.00 16,727,827.00	128,400,186.00 191,346,784.00	19,128,935.00 - 19,128,935.00	27,091,471.00 49,800,746.00
101-104	文化部主管	— 5,946,492,535.00	— 42,096,592.00	— 3,515,284,998.00	7,323,474.00 - 7,323,474.00	7,323,474.00 2,381,787,471.00
102-104	海岸巡防署主管	100,809,563.00 172,227,299.00	240,000.00 891,114.00	93,350,461.00 145,262,323.00	— —	7,219,102.00 26,073,862.00
99-104	科技部主管	— 1,084,429,826.00	— 129,328,520.00	— 562,228,858.00	— —	— 392,872,448.00
104	金融監督管理委員會主管	342,000.00 2,392,398.00	— —	342,000.00 2,392,398.00	— —	— —
102-104	國軍退除役官兵輔導委員會主管	105,266,317.00 48,992,785.00	115,377.00 6,075,274.00	77,322,940.00 41,428,977.00	— —	27,828,000.00 1,488,534.00
104	省市地方政府	— 3,114,000.00	— —	— 402,000.00	— —	— 2,712,000.00
104	災害準備金	— 19,227,769.00	— —	— 19,227,769.00	— —	— —

以前年度歲出機關別轉入數決算審定表（續）

單位：新臺幣元

修 正 數				決 算 審 定 數			
減 免 數	實 現 數	調 整 數	應付保留數	減 免 數	實 現 數	調 整 數	應付保留數
應 付 數	應 付 數	應 付 數	應 付 數	應 付 數	應 付 數	應 付 數	應 付 數
保 留 數	保 留 數	保 留 數	保 留 數	保 留 數	保 留 數	保 留 數	保 留 數
—	—	—	—	67,334,026.00	1,118,738,498.00	80,545,736.00	892,904,008.00
—	—	—	—	83,876,052.00	1,474,464,611.00	- 80,545,736.00	2,409,043,972.00
—	—	—	—	37,247,370.00	1,313,350,594.00	58,184,232.00	212,806,089.00
—	—	—	—	1,160,522,868.00	19,584,615,693.00	- 58,184,232.00	13,705,836,225.00
—	—	—	—	162,875.00	10,481,367.00	—	—
—	—	—	—	45,000.00	5,323,763.00	—	11,400,000.00
—	—	—	—	—	—	—	—
—	—	—	—	—	693,274.00	—	—
—	—	—	—	—	—	—	—
—	—	—	—	203,350,654.00	6,562,895.00	—	—
—	—	—	—	—	—	—	—
—	—	—	—	829,513.00	29,106,411.00	—	—
—	—	—	—	7,827,126.00	1,067,448,464.00	58,096,491.00	104,418,590.00
—	—	—	—	112,194,119.00	3,253,393,992.00	- 58,096,491.00	367,559,450.00
—	—	—	—	154,018.00	62,000,300.00	—	2,772,700.00
—	—	—	—	72,975,235.00	648,785,402.00	—	67,500,854.00
—	—	—	—	95,913,169.00	128,400,186.00	19,128,935.00	27,091,471.00
—	—	—	—	16,727,827.00	191,346,784.00	- 19,128,935.00	49,800,746.00
—	—	—	—	—	—	7,323,474.00	7,323,474.00
—	—	—	—	42,096,592.00	3,515,284,998.00	- 7,323,474.00	2,381,787,471.00
—	—	—	—	240,000.00	93,350,461.00	—	7,219,102.00
—	—	—	—	891,114.00	145,262,323.00	—	26,073,862.00
—	—	—	—	—	—	—	—
—	—	—	—	129,328,520.00	562,228,858.00	—	392,872,448.00
—	—	—	—	—	342,000.00	—	—
—	—	—	—	—	2,392,398.00	—	—
—	—	—	—	115,377.00	77,322,940.00	—	27,828,000.00
—	—	—	—	6,075,274.00	41,428,977.00	—	1,488,534.00
—	—	—	—	—	—	—	—
—	—	—	—	—	402,000.00	—	2,712,000.00
—	—	—	—	—	—	—	—
—	—	—	—	—	19,227,769.00	—	—

拾柒、中華民國 105 年度中央政府

科 目				修 正 內 容	修		
					實 現 數		應 收
款	項	目	名 稱		增	減	增
2			總 計		88,652,811.72	1,604,113.40	14,252,082.00
			罰 款 及 賠 償 收 入		—	1,000,000.00	13,203,710.00
	74		國 防 部		—	—	106,098.00
		1	賠 償 收 入	增列應收違約罰款賠償收入。	—	—	106,098.00
	135		水 利 署 及 所 屬		—	—	900,000.00
		1	罰 金 罰 鍰 及 怠 金	增列應收違反水利法之罰鍰收入。	—	—	900,000.00
	145		公 路 總 局 及 所 屬		—	—	12,197,612.00
		2	沒 入 及 沒 收 財 物	增列應收廠商違反政府採購法沒入之押標金。	—	—	12,197,612.00
5	196		海 洋 巡 防 總 局		—	1,000,000.00	—
		1	罰 金 罰 鍰 及 怠 金	減列訴願結果尚未確定，即逕列實現數之罰鍰收入。	—	1,000,000.00	—
			營 業 盈 餘 及 事 業 收 入		88,652,811.72	604,113.40	1,048,372.00
	1		行 政 院		—	—	—
		1	營 業 基 金 盈 餘 繳 庫	減列應收中央銀行繳庫股息紅利。	—	—	—
	3		國 防 部 所 屬		88,652,811.72	—	—
		1	非營業特種基金賸餘繳庫	增列國軍生產及服務作業基金賸餘繳庫數。	88,652,811.72	—	—
	4		財 政 部		—	184,622.40	—
	1	營 業 基 金 盈 餘 繳 庫	減列臺灣菸酒股份有限公司繳庫股息紅利。	—	184,622.40	—	
7		交 通 部		—	419,491.00	1,048,372.00	
	1	營 業 基 金 盈 餘 繳 庫	增列應收中華郵政股份有限公司繳庫股息紅利;減列臺灣港務股份有限公司繳庫股息紅利。	—	419,491.00	1,048,372.00	

總決算歲入決算修正數明細表

單位：新臺幣元

正數					應繳回國庫數	備註
數	保	留	數	合		
減	增	減	增	減		
230,725.77	—	—	102,904,893.72	1,834,839.17	102,904,893.72	
—	—	—	13,203,710.00	1,000,000.00	13,203,710.00	
—	—	—	106,098.00	—	106,098.00	
—	—	—	106,098.00	—	106,098.00	屬應收性質，尚待下年度繼續處理。
—	—	—	900,000.00	—	900,000.00	
—	—	—	900,000.00	—	900,000.00	屬應收性質，尚待下年度繼續處理。
—	—	—	12,197,612.00	—	12,197,612.00	
—	—	—	12,197,612.00	—	12,197,612.00	屬應收性質，尚待下年度繼續處理。
—	—	—	—	1,000,000.00	—	
—	—	—	—	1,000,000.00	—	國庫退還數1,000,000元。
230,725.77	—	—	89,701,183.72	834,839.17	89,701,183.72	
230,725.77	—	—	—	230,725.77	—	
230,725.77	—	—	—	230,725.77	—	原列應收數已於民國106年1月間繳庫，爰減列應收數230,725.77元如數列國庫退還數。
—	—	—	88,652,811.72	—	88,652,811.72	
—	—	—	88,652,811.72	—	88,652,811.72	
—	—	—	—	184,622.40	—	
—	—	—	—	184,622.40	—	國庫退還數184,622.40元。
—	—	—	1,048,372.00	419,491.00	1,048,372.00	
—	—	—	1,048,372.00	419,491.00	1,048,372.00	屬應收性質，尚待下年度繼續處理；另國庫退還數419,491元。

拾捌、中華民國 105 年度中央政府

科 目				修 正 內 容	修		
款	項	目	名 稱		實 現 數		應 付
					增	減	增
11	1	1	總 計	補（捐）助、委辦經費賸餘款；收回對國立高雄大學之投資。	—	3,602,600,228.00	—
			教 育 部 主 管	補（捐）助、委辦經費賸餘款；補助計畫經費，尚未辦理核銷程序即逕列實現數。	—	3,133,479,230.00	—
			教 育 部	補（捐）助、委辦經費賸餘款；補助計畫經費，尚未辦理核銷程序即逕列實現數。	—	1,650,343,189.00	—
			教 育 支 出	補（捐）助、委辦經費賸餘款；補助計畫經費，尚未辦理核銷程序即逕列實現數。	—	1,422,370,900.00	—
			1 一 般 行 政	補（捐）助、委辦經費賸餘款；補助計畫經費，尚未辦理核銷程序即逕列實現數。	—	873,535.00	—
			2 高 等 教 育	補（捐）助、委辦經費賸餘款；補助計畫經費，尚未辦理核銷程序即逕列實現數。	—	1,151,332,164.00	—
			3 中 等 教 育	補（捐）助、委辦經費賸餘款；補助計畫經費，尚未辦理核銷程序即逕列實現數。	—	11,922,945.00	—
			4 終 身 教 育	補（捐）助、委辦經費賸餘款；補助計畫經費，尚未辦理核銷程序即逕列實現數。	—	29,761,677.00	—
			5 訓 育 與 輔 導	補（捐）助、委辦經費賸餘款；補助計畫經費，尚未辦理核銷程序即逕列實現數。	—	112,865,034.00	—
			6 各 項 教 育 推 展	補（捐）助、委辦經費賸餘款；補助計畫經費，尚未辦理核銷程序即逕列實現數。	—	115,615,545.00	—
			文 化 支 出	補助計畫經費，尚未辦理核銷程序即逕列實現數。	—	227,763,331.00	—
			10 加 強 文 化 與 育 樂 活 動	補助計畫經費，尚未辦理核銷程序即逕列實現數。	—	227,763,331.00	—
			退 休 撫 卹 給 付 支 出	聘任人員退休撫卹給付經費賸餘款。	—	208,958.00	—
			12 學 校 教 職 員 暨 社 教 機 構 聘 任 人 員 退 休 撫 卹 給 付	聘任人員退休撫卹給付經費賸餘款。	—	208,958.00	—
			2 教 育 部 國 民 及 學 前 教 育 署	補助地方政府經費，尚未支用即逕列實現數；補(捐)助、委辦經費賸餘款。	—	1,476,165,588.00	—
			教 育 支 出	補助地方政府經費，尚未支用即逕列實現數；補(捐)助、委辦經費賸餘款。	—	1,476,165,588.00	—
3	2	2	國 民 及 學 前 教 育	補助地方政府經費，尚未支用即逕列實現數；補(捐)助、委辦經費賸餘款。	—	1,476,165,588.00	—
			體 育 署		—	6,970,453.00	—
			教 育 支 出		—	5,633,669.00	—
			1 學 校 體 育 教 育	補（捐）助、委辦經費賸餘款。	—	5,633,669.00	—
			文 化 支 出		—	1,336,784.00	—

總決算歲出決算修正數明細表

單位：新臺幣元

正數					應繳回國庫數		備註
保留數		合計		剔除數	減列數		
減	增	減	增				
—	2,948,559,618.00	1,835,200.00	2,948,559,618.00	3,604,435,428.00	—	655,875,810.00	
—	2,801,072,215.00	—	2,801,072,215.00	3,133,479,230.00	—	332,407,015.00	
—	1,592,303,907.00	—	1,592,303,907.00	1,650,343,189.00	—	58,039,282.00	
—	1,364,540,576.00	—	1,364,540,576.00	1,422,370,900.00	—	57,830,324.00	
—	—	—	—	873,535.00	—	873,535.00	
—	1,134,542,536.00	—	1,134,542,536.00	1,151,332,164.00	—	16,789,628.00	
—	6,646,500.00	—	6,646,500.00	11,922,945.00	—	5,276,445.00	
—	28,830,460.00	—	28,830,460.00	29,761,677.00	—	931,217.00	
—	92,875,082.00	—	92,875,082.00	112,865,034.00	—	19,989,952.00	
—	101,645,998.00	—	101,645,998.00	115,615,545.00	—	13,969,547.00	
—	227,763,331.00	—	227,763,331.00	227,763,331.00	—	—	
—	227,763,331.00	—	227,763,331.00	227,763,331.00	—	—	
—	—	—	—	208,958.00	—	208,958.00	
—	—	—	—	208,958.00	—	208,958.00	
—	1,208,768,308.00	—	1,208,768,308.00	1,476,165,588.00	—	267,397,280.00	
—	1,208,768,308.00	—	1,208,768,308.00	1,476,165,588.00	—	267,397,280.00	
—	1,208,768,308.00	—	1,208,768,308.00	1,476,165,588.00	—	267,397,280.00	
—	—	—	—	6,970,453.00	—	6,970,453.00	
—	—	—	—	5,633,669.00	—	5,633,669.00	
—	—	—	—	5,633,669.00	—	5,633,669.00	
—	—	—	—	1,336,784.00	—	1,336,784.00	

拾捌、中華民國 105 年度中央政府

科 目				修 正 內 容	修		
款	項	目	名 稱		實	現 數	應 付
					增	減	增
16		2	一 般 行 政	溢支考績晉級獎金。	—	14,534.00	—
		4	國 家 體 育 建 設	補（捐）助、委辦經費賸餘款。	—	1,322,250.00	—
			蒙 藏 委 員 會 主 管		—	1,485,000.00	—
		1	蒙 藏 委 員 會		—	1,485,000.00	—
19			邊 政 支 出		—	1,485,000.00	—
		2	蒙 事 業 務	補助計畫經費，尚未支用即逕列實現數。	—	1,485,000.00	—
			農 業 委 員 會 主 管		—	7,621,197.00	—
		1	農 業 委 員 會		—	2,370,485.00	—
			農 業 支 出		—	2,370,485.00	—
		3	農 業 管 理	補（捐）助、委辦經費賸餘款。	—	2,254,383.00	—
		4	農 業 發 展	補助經費賸餘款。	—	116,102.00	—
		2	林 務 局		—	2,096,211.00	—
			農 業 支 出		—	2,096,211.00	—
		3	林 業 管 理	捐助經費賸餘款。	—	140,254.00	—
		4	林 業 發 展	補（捐）助、委辦經費賸餘款。	—	1,955,957.00	—
		20	漁 業 署 及 所 屬		—	946,954.00	—
21			農 業 支 出		—	946,954.00	—
		3	漁 業 管 理	補助、委辦經費賸餘款。	—	81,521.00	—
		4	漁 業 發 展	補助、委辦經費賸餘款；無須保留之計畫經費。	—	865,433.00	—
			動植物防疫檢疫局及所屬		—	673,738.00	—

總決算歲出決算修正數明細表（續）

單位：新臺幣元

正					數	應 繳 回 國 庫 數		備 註
數	保 留		數		合 計			
減	增	減	增	減	剔 除 數	減 列 數		
—	—	—	—	14,534.00	—	14,534.00	其中 1,835,200 元， 國庫未撥款。	
—	—	—	—	1,322,250.00	—	1,322,250.00		
—	1,485,000.00	—	1,485,000.00	1,485,000.00	—	—		
—	1,485,000.00	—	1,485,000.00	1,485,000.00	—	—		
—	1,485,000.00	—	1,485,000.00	1,485,000.00	—	—		
—	1,485,000.00	—	1,485,000.00	1,485,000.00	—	—		
—	—	1,835,200.00	—	9,456,397.00	—	9,456,397.00		
—	—	—	—	2,370,485.00	—	2,370,485.00		
—	—	—	—	2,370,485.00	—	2,370,485.00		
—	—	—	—	2,254,383.00	—	2,254,383.00		
—	—	—	—	116,102.00	—	116,102.00		
—	—	—	—	2,096,211.00	—	2,096,211.00		
—	—	—	—	2,096,211.00	—	2,096,211.00		
—	—	—	—	140,254.00	—	140,254.00		
—	—	—	—	1,955,957.00	—	1,955,957.00		
—	—	1,835,200.00	—	2,782,154.00	—	2,782,154.00		
—	—	1,835,200.00	—	2,782,154.00	—	2,782,154.00		
—	—	—	—	81,521.00	—	81,521.00		
—	—	1,835,200.00	—	2,700,633.00	—	2,700,633.00		
—	—	—	—	673,738.00	—	673,738.00		

拾捌、中華民國 105 年度中央政府

科 目				修 正 內 容	修		
款	項	目	名 稱		實	現 數	應 付
					增	減	增
20	23	1	科 學 支 出		—	37,377.00	—
			動植物防檢疫技術研發	委辦經費賸餘款。	—	37,377.00	—
		3	農 業 支 出		—	636,361.00	—
			動植物防檢疫管理	補（捐）助、委辦經費賸餘款。	—	636,361.00	—
		1	農 糧 署 及 所 屬		—	1,533,809.00	—
			科 學 支 出		—	960,600.00	—
		3	農 糧 科 技 研 發	補助、委辦經費賸餘款。	—	960,600.00	—
			農 業 支 出		—	573,209.00	—
		6	農 糧 管 理	補（捐）助經費賸餘款。	—	573,209.00	—
			衛 生 福 利 部 主 管		—	301,564,026.00	—
	21	4	社 會 及 家 庭 署		—	301,564,026.00	—
			福 利 服 務 支 出		—	301,564,026.00	—
		1	社 會 福 利 服 務 業 務	補助經費賸餘款。	—	301,564,026.00	—
			環 境 保 護 署 主 管		—	926,307.00	—
	22	3	環 境 保 護 署		—	926,307.00	—
			環 境 保 護 支 出		—	926,307.00	—
		9	綜 合 計 畫	補助經費賸餘款。	—	926,307.00	—
			文 化 部 主 管		—	157,524,468.00	—
	2	1	文 化 部		—	50,500,000.00	—
			文 化 支 出		—	50,500,000.00	—
		3	文 化 資 源 業 務	補助地方政府經費，尚未支用即逕列實現數。	—	50,000,000.00	—
			非 營 業 特 種 基 金	收回對國立文化機構作業基金之投資。	—	500,000.00	—
	2	9	文 化 資 產 局		—	96,002,403.00	—
					—	96,002,403.00	—

總決算歲出決算修正數明細表（續）

單位：新臺幣元

正數					應繳回國庫數		備註
數	保	留	數	合	數	計	
減	增	減	增	減	剔	除	數
—	—	—	—	37,377.00	—	37,377.00	
—	—	—	—	37,377.00	—	37,377.00	
—	—	—	—	636,361.00	—	636,361.00	
—	—	—	—	636,361.00	—	636,361.00	
—	—	—	—	1,533,809.00	—	1,533,809.00	
—	—	—	—	960,600.00	—	960,600.00	
—	—	—	—	960,600.00	—	960,600.00	
—	—	—	—	573,209.00	—	573,209.00	
—	—	—	—	573,209.00	—	573,209.00	
—	—	—	—	301,564,026.00	—	301,564,026.00	
—	—	—	—	301,564,026.00	—	301,564,026.00	
—	—	—	—	301,564,026.00	—	301,564,026.00	
—	—	—	—	301,564,026.00	—	301,564,026.00	
—	—	—	—	926,307.00	—	926,307.00	
—	—	—	—	926,307.00	—	926,307.00	
—	—	—	—	926,307.00	—	926,307.00	
—	—	—	—	926,307.00	—	926,307.00	
—	146,002,403.00	—	146,002,403.00	157,524,468.00	—	11,522,065.00	
—	50,000,000.00	—	50,000,000.00	50,500,000.00	—	500,000.00	
—	50,000,000.00	—	50,000,000.00	50,500,000.00	—	500,000.00	
—	50,000,000.00	—	50,000,000.00	50,000,000.00	—	—	
—	—	—	—	500,000.00	—	500,000.00	
—	96,002,403.00	—	96,002,403.00	96,002,403.00	—	—	

拾捌、中華民國 105 年度中央政府

科 目				修 正 內 容	修		
款	項	目	名 稱		實 現 數		應 付
					增	減	增
			文 化 支 出	補助地方政府經費，尚未支用即逕列實現數。	—	96,002,403.00	—
		2	文 化 資 產 業 務		—	96,002,403.00	—
	4		國 立 傳 統 藝 術 中 心		—	11,022,065.00	—
			文 化 支 出		—	11,022,065.00	—
		2	傳 統 藝 術 中 心 業 務		—	674,000.00	—
		4	非 營 業 特 種 基 金	收回對國立文化機構作業基金之投資。	—	10,348,065.00	—

拾玖、中華民國 105 年度中央政府總決算

科 目					修 正 內 容	修								
年度	款	項	目	名 稱		減	免 數				實			
						應	收	數	保	留	數	應	收	數
100		2		合 計		-	-	-	-	-	-	-	-	
				罰 款 及 賠 償 收 入		-	-	-	-	-	-	-	-	
				環 境 保 護 署		-	-	-	-	-	-	-	-	
				罰 金 罰 鍰 及 怠 金	以前年度(100 年度)歲入未結清數，部分歲入保留數已於民國 105 年底取得分配債權或經強制執行分期付款中，核與規定認列原則不一，爰修正以前年度(100 年度)未結清數。	-	-	-	-	-	-	-		

總決算歲出決算修正數明細表（續）

單位：新臺幣元

正數					應繳回國庫數		備註
數	保	留	數	合	數	計	
減	增	減	增	減	剔	除	
—	96,002,403.00	—	96,002,403.00	96,002,403.00	—	—	
—	96,002,403.00	—	96,002,403.00	96,002,403.00	—	—	
—	—	—	—	11,022,065.00	—	11,022,065.00	
—	—	—	—	11,022,065.00	—	11,022,065.00	
—	—	—	—	674,000.00	—	674,000.00	
—	—	—	—	10,348,065.00	—	10,348,065.00	

以前年度歲入轉入數決算修正數明細表

單位：新臺幣元

正數										應繳回國庫數	備註
現數		調整數				未結清數					
保留數		應收數		保留數		應收數		保留數			
增	減	增	減	增	減	增	減	增	減		
—	—	—	—	—	—	1,220,000.00	—	—	1,220,000.00	—	
—	—	—	—	—	—	1,220,000.00	—	—	1,220,000.00	—	
—	—	—	—	—	—	1,220,000.00	—	—	1,220,000.00	—	
—	—	—	—	—	—	1,220,000.00	—	—	1,220,000.00	—	

貳拾、中華民國 105 年度中央政府總決算以前年度融資調度轉入數決算審定表

單位：新臺幣元

年度別	項 目	以 前 年 度 轉 入 數	決 算 數			決 算 審 定 數		
			減 免 數	實 現 數	未 結 清 數	減 免 數	實 現 數	未 結 清 數
	合 計	9,994,783,856.78	—	1,000,000,000.00	8,994,783,856.78	—	1,000,000,000.00	8,994,783,856.78
102	債務之舉借	2,934,588,413.00	—	1,000,000,000.00	1,934,588,413.00	—	1,000,000,000.00	1,934,588,413.00
103	債務之舉借	2,835,905,310.04	—	—	2,835,905,310.04	—	—	2,835,905,310.04
103	債務之舉借	4,224,290,133.74	—	—	4,224,290,133.74	—	—	4,224,290,133.74

丁、附 錄

壹、特別決算以前年度轉入數決算表之審核

一、中央政府擴大公共建設投資計畫特別決算（97 年度）以前年度融資調度、歲出保留轉入數決算表

政府為振興經濟，有效擴大國內需求，加速國家經濟結構轉型及升級，平衡區域發展，建立區域特色經濟，帶動民間投資，以提振及穩定經濟景氣，促進就業，提升生產及文化生活環境品質，經於民國 93 年 6 月 23 日制定公布擴大公共建設投資特別條例，選定國際藝術及流行音樂中心、M 臺灣計畫、污水下水道、頂尖大學及研究中心、平地水庫海淡廠、臺鐵捷運化、高雄港洲際貨櫃中心、第三波高速路、臺鐵立體化及支線功能化、北中南捷運等 10 項計畫為重點建設項目，並依該條例第 5 條第 1 項：「中央政府依本條例支應擴大公共建設投資計畫所需經費上限為新臺幣 5 千億元，以特別預算方式編列，並依總預算籌編及審議方式分年辦理……。」之規定，於民國 93 至 97 年度編列預算辦理上述各項計畫，實際編列歲入預算數 480 億元、歲出預算數 4,299 億元、債務舉借收入 3,819 億元。

該特別決算（97 年度）以前年度融資調度轉入數 1 億 8,581 萬餘元，決算審核結果，審定減免數 1 億 8,581 萬餘元（100.00%），係歲出已全數執行完竣，債務之舉借亦予減免。以前年度歲出保留轉入數 215 萬元，決算審核結果，審定實現數 133 萬餘元（61.91%）；減免數 81 萬餘元（38.09%），主要係交通部辦理之國道 4 號臺中環線豐原大坑段及臺中生活圈道路工程建設計畫，部分土地使用人因認為政府核定之地上物拆遷補償過低提出民事訴訟，現正由臺灣高等法院臺中分院審理中，因相關預算已保留多年，該部決定先予註銷繳庫，後續經費另覓財源支應。

茲將該特別決算（97 年度）以前年度融資調度、歲出保留轉入數決算之審定，分別列表如次：

1. 以前年度融資調度轉入數部分

單位：新臺幣千元

年 度	項 目	以 前 年 度 轉 入 數	修 正 數			決 算 審 定 數			
			減 免 數	實 現 數	未 結 清 數	減 免 數	實 現 數	未 結 清 數	
								金 額	%
97	債 務 之 舉 借	185,811	—	—	—	185,811	—	—	

2. 以前年度歲出保留轉入數部分

單位：新臺幣千元

年 度	科 目	以 前 年 度 轉 入 數	修 正 數			決 算 審 定 數			
			減 免 數	實 現 數	應付保留數	減 免 數	實 現 數	應 付 保 留 數	
								金 額	%
	合 計	2,150	—	—	—	818	1,331	—	—
97	交 通 部 主 管	2,150	—	—	—	818	1,331	—	—

2. 以前年度歲出保留轉入數部分（續）

單位：新臺幣千元

年 度	科 目	以 前 年 度 轉 入 數	修 正 數			決 算 審 定 數			
			減 免 數	實 現 數	應付保留數	減 免 數	實 現 數	應 付 保 留 數	
								金 額	%
97	交 通 部	2,150	—	—	—	818	1,331	—	—
	交 通 支 出	2,150	—	—	—	818	1,331	—	—
	鐵公路重要交通工程	2,150	—	—	—	818	1,331	—	—

二、中央政府國軍老舊眷村改建特別決算以前年度歲入、歲出保留轉入數決算表

政府為辦理國軍老舊眷村改建並配合推動都市更新及國宅興建政策，照顧中低收入戶，提高土地經濟效益，促進地方繁榮，依據國軍老舊眷村改建條例第9條規定，編列中央政府國軍老舊眷村改建特別預算，以國軍老舊眷村土地及不適用營地之處理收入為財源，用以支應土地處理作業費、輔助原眷戶購宅、撥充國軍不適用營地週轉金及國軍老舊眷村改建基金等，預算期間自民國86年6月18日至94年6月30日止。國軍老舊眷村改建計畫之執行，因眷戶意願整合費時、地方政府審查作業時程冗長等，影響改建資金籌措及改建計畫之執行，經行政院於民國101年8月20日第三度核定展延整體計畫期程為：民國86至102年完成眷村改建工程，民國86至124年完成眷村改建土地活化處分。

該特別決算以前年度歲入保留轉入數為942億4,134萬餘元，決算審核結果，審定實現數125億6,116萬餘元（13.33%）；減免數2億1,022萬餘元（0.22%），主要係臺北市政府都市發展局有償撥用國有土地，因地號誤植，應收總價款減少，辦理註銷所致；應收保留數814億6,995萬餘元（86.45%），主要係因大面積（500坪以上）國有土地限售政策，部分土地尚未能辦理標售，仍須辦理保留繼續執行。至以前年度歲出保留轉入數為1,296億739萬餘元，決算審核結果，審定實現數103億2,754萬餘元（7.97%）；應付保留數1,192億7,984萬餘元（92.03%），主要係受大面積國有土地限售政策，部分土地尚未能辦理標售等原因，相關輔助原眷戶購宅、撥充國軍不適用營地週轉金、土地處理作業費等項目，仍須辦理保留繼續執行。

茲將該特別決算以前年度歲入、歲出保留轉入數決算之審定及應付保留數原因分析，分別列表如次：

1. 以前年度歲入保留轉入數部分

單位：新臺幣千元

年 度	科 目	以 前 年 度 轉 入 數	修 正 數			決 算 審 定 數			
			減 免 數	實 現 數	應收保留數	減 免 數	實 現 數	應 收 保 留 數	
								金 額	%
86-94	合 計	94,241,345	—	—	—	210,223	12,561,164	81,469,957	86.45
	財 產 收 入	94,241,345	—	—	—	210,223	12,561,164	81,469,957	86.45
	國 防 部 所 屬	94,241,345	—	—	—	210,223	12,561,164	81,469,957	86.45
	財 產 售 價	94,241,345	—	—	—	210,223	12,561,164	81,469,957	86.45

2. 以前年度歲出保留轉入數部分

單位：新臺幣千元

年 度	科 目	以 前 年 度 轉 入 數	修 正 數			決 算 審 定 數			
			減 免 數	實 現 數	應付保留數	減 免 數	實 現 數	應 付 保 留 數	
								金 額	%
86-94	合 計	129,607,390	—	—	—	—	10,327,546	119,279,843	92.03
	國 防 部 主 管	129,607,390	—	—	—	—	10,327,546	119,279,843	92.03
	國 防 部 所 屬	129,607,390	—	—	—	—	10,327,546	119,279,843	92.03
	輔助原眷戶購宅	119,067,692	—	—	—	—	8,022,740	111,044,951	93.26
	國軍不適用營地週轉金	9,862,325	—	—	—	—	2,151,403	7,710,921	78.19
	土地處理作業費	677,371	—	—	—	—	153,401	523,970	77.35

3. 以前年度應付保留數簡明表

單位：新臺幣千元

年 度	科 目	以 前 年 度 轉 入 數	應 付 保 留 數		原 因 分 析
			金 額	%	
86-94	國 防 部 所 屬				受大面積國有土地限售政策，部分土地尚未能辦理標售等原因，相關輔助原眷戶購宅、撥充國軍不適用營地週轉金、土地處理作業費等項目，仍須辦理保留繼續執行。
	輔助原眷戶購宅	119,067,692	111,044,951	93.26	
	國軍不適用營地週轉金	9,862,325	7,710,921	78.19	
	土地處理作業費	677,371	523,970	77.35	

註：本表所列項目係指應付保留數達20%，或3千萬元以上者。

三、中央政府石門水庫及其集水區整治計畫第2期特別決算以前年度融資調度、歲出保留轉入數決算表

行政院依據「石門水庫及其集水區整治特別條例」第4條：「中央政府依本條例支應前條所需經費上限為新臺幣二百五十億元，以特別預算方式編列……。」規定，接續第1期特別預算實施年度，編列中央政府石門水庫及其集水區整治計畫第2期特別預算110億3千萬元，執行期間自民國98至100年度止，主要係辦理石門水庫緊急供水工程暨水庫更新改善、下游供水區穩定供水設施及幹管改善、上游集水區保育治理等7項工作計畫。截至民國104年度，保留轉入本年度繼續執行者1項計畫，執行結果，仍須待以後年度繼續執行，主要係電廠防淤改善第2期工程終止契約重行發包、中庄調整池工程因地質問題變更設計增加阻水工項，及降雨影響土方工程施工進度等所致。

該特別決算以前年度融資調度轉入數20億5,595萬餘元，決算審核結果，審定實現數5億元（24.32%），減免數896萬餘元（0.44%），主要係歲出減支，債務之舉借部分相對減免；未結清數15億4,698萬餘元（75.24%），係配合未來各項經費需求，仍須保留於以後年度繼續執行。以前年度歲出保留轉入數17億918萬餘元，決算審核結果，審定實現數8億1,247萬餘元（47.54%）；減免數896萬餘元（0.52%），主要係委辦計畫及營繕工程經費結餘；應付保留數8億8,774萬餘元

(51.94%)，保留原因詳上述仍須待以後年度繼續執行之計畫說明。

茲將該特別決算以前年度融資調度、歲出保留轉入數決算之審定及應付保留數原因分析，分別列表如次：

1. 以前年度融資調度轉入數部分

單位：新臺幣千元

年 度	項 目	以 前 年 度 轉 入 數	修 正 數			決 算 審 定 數		
			減 免 數	實 現 數	未 結 清 數	減 免 數	實 現 數	未 結 清 數
								金 額 %
98-100	債 務 之 舉 借	2,055,955	—	—	—	8,968	500,000	1,546,987 75.24

2. 以前年度歲出保留轉入數部分

單位：新臺幣千元

年 度	科 目	以 前 年 度 轉 入 數	修 正 數			決 算 審 定 數		
			減 免 數	實 現 數	應付保留數	減 免 數	實 現 數	應 付 保 留 數
								金 額 %
98-100	合 計	1,709,188	—	—	—	8,968	812,478	887,741 51.94
	經 濟 部 主 管	1,709,188	—	—	—	8,968	812,478	887,741 51.94
	水 利 署 及 所 屬	1,709,188	—	—	—	8,968	812,478	887,741 51.94
	農 業 支 出	1,709,188	—	—	—	8,968	812,478	887,741 51.94
	緊急供水工程暨 水庫更新改善	1,709,188	—	—	—	8,968	812,478	887,741 51.94

3. 以前年度應付保留數簡明表

單位：新臺幣千元

年 度	科 目	以 前 年 度 轉 入 數	應 付 保 留 數		原 因 分 析
			金 額	%	
98-100	水 利 署 及 所 屬 緊急供水工程暨水 庫更新改善	1,709,188	887,741	51.94	主要係電廠防淤改善第 2 期工程終止契約重行發包、中庄調整池工程因地質問題變更設計增加阻水工項，及降雨影響土方工程施工進度等所致。

註：本表所列項目係指應付保留數達 20%，或 3 千萬元以上者。

四、中央政府振興經濟擴大公共建設特別決算以前年度融資調度、歲出保留轉入數決算表

政府為振興經濟、有效擴大國內需求、加速國家經濟結構轉型及升級、平衡區域發展、建立區域特色經濟、帶動民間投資，以提振及穩定經濟景氣、促進就業、提升生產及文化生活環境品質，經於民國 98 年 1 月 23 日制定公布振興經濟擴大公共建設特別條例，選定「完善便捷交通網」、「建構安全及防災環境」、「提升文化及生活環境品質」、「強化國家競爭力之基礎建設」、「改善離島交通設施」及「培育優質研發人力，協助安定就學及就業」等 6 大目標，20 大重點投資建設項目，並依該條例第 5 條第 1 項：「本條例所需經費上限為新臺幣 5 千億元，以特別預算方式編列，並依總預算籌編及審議

方式分年辦理……。」之規定，於民國 98 至 101 年度編列預算辦理上述各項計畫，實際編列歲出預算數 4,992 億元，債務舉借收入 4,992 億元。該特別決算（98、99 及 100 年度）以前年度融資調度轉入數 81 億 7,929 萬餘元、歲出保留轉入數 73 億 6,813 萬餘元。執行結果，融資調度部分減免數 39 億 7,707 萬餘元，實現數 15 億元，歲出部分減免數 33 億 1,806 萬餘元，實現數 13 億 4,786 萬餘元。

茲將該特別決算（98、99 及 100 年度）以前年度融資調度、歲出保留轉入數決算表之審核，分述如次：

（一） 中央政府振興經濟擴大公共建設特別決算（98 年度）以前年度融資調度、歲出保留轉入數決算表

該特別決算（98 年度）以前年度融資調度轉入數 3 億 4,910 萬餘元，決算審核結果，審定減免數 3 億 4,910 萬餘元（100%），主要係歲出已全數執行完竣，債務之舉借亦予減免。以前年度歲出保留轉入數 4,082 萬餘元，決算審核結果，審定實現數 4,037 萬餘元（98.90%）；減免數 44 萬餘元（1.10%），主要係交通部臺灣區國道新建工程局辦理東西向快速公路八里新店線八里五股段建設計畫之工程結餘款。

茲將該特別決算（98 年度）以前年度融資調度、歲出保留轉入數決算之審定，分別列表如次：

1. 以前年度融資調度轉入數部分

單位：新臺幣千元

年 度	項 目	以 前 年 度 轉 入 數	修 正 數			決 算 審 定 數		
			減 免 數	實 現 數	未 結 清 數	減 免 數	實 現 數	未 結 清 數
								金 額 %
98	債 務 之 舉 借	349,102	—	—	—	349,102	—	—

2. 以前年度歲出保留轉入數部分

單位：新臺幣千元

年 度	科 目	以 前 年 度 轉 入 數	修 正 數			決 算 審 定 數		
			減 免 數	實 現 數	應付保留數	減 免 數	實 現 數	應 付 保 留 數
								金 額 %
98	合 計	40,826	—	—	—	448	40,378	—
	經 濟 部 主 管	11,597	—	—	—	—	11,597	—
	工 業 局	11,597	—	—	—	—	11,597	—
	工 業 支 出	11,597	—	—	—	—	11,597	—
	都市及工業區更新	11,597	—	—	—	—	11,597	—
	交 通 部 主 管	29,228	—	—	—	448	28,780	—
	交 通 部	29,228	—	—	—	448	28,780	—
	交 通 支 出	29,228	—	—	—	448	28,780	—
	鐵公路重要交通工程	29,228	—	—	—	448	28,780	—

（二） 中央政府振興經濟擴大公共建設特別決算（99 年度）以前年度歲出保留轉入數決算表

該特別決算（99 年度）以前年度歲出保留轉入數 214 萬餘元，決算審核結果，審定實現數 28 萬餘元（13.24%）；減免數 185 萬餘元（86.76%），主要係內政部營建署補助計畫經費結餘。

茲將該特別決算（99 年度）以前年度歲出保留轉入數決算之審定，列表如次：

以前年度歲出保留轉入數部分

單位：新臺幣千元

年 度	科 目	以 前 年 度 轉 入 數	修 正 數			決 算 審 定 數			
			減 免 數	實 現 數	應 付 保 留 數	減 免 數	實 現 數	應 付 保 留 數	
								金 額	%
99	合 計	2,140	—	—	—	1,857	283	—	—
	內 政 部 主 管	1,315	—	—	—	1,315	—	—	—
	營 建 署 及 所 屬	1,315	—	—	—	1,315	—	—	—
	工 業 支 出	1,315	—	—	—	1,315	—	—	—
	營 建 業 務	1,315	—	—	—	1,315	—	—	—
	農 業 委 員 會 主 管	825	—	—	—	541	283	—	—
	漁 業 署 及 所 屬	825	—	—	—	541	283	—	—
	農 業 支 出	825	—	—	—	541	283	—	—
	山坡地及地層 下陷地區防災	825	—	—	—	541	283	—	—

（三） 中央政府振興經濟擴大公共建設特別決算（100 年度）以前年度融資調度、歲出保留轉入數決算表

該特別決算（100 年度）以前年度融資調度轉入數 78 億 3,019 萬餘元，決算審核結果，審定實現數 15 億元（19.16%），減免數 36 億 2,797 萬餘元（46.33%），主要係歲出減支，債務之舉借部分相對減免；未結清數 27 億 221 萬餘元（34.51%），係配合未來各項經費需求，仍須保留於以後年度繼續執行。以前年度歲出保留轉入數 73 億 2,516 萬餘元，決算審核結果，審定實現數 13 億 719 萬餘元（17.84%）；減免數 33 億 1,575 萬餘元（45.27%），主要係原預計撥充水資源作業基金，以支應經濟部水利署辦理曾文南化烏山頭水庫治理及穩定南部地區供水計畫之經費，依實際業務需要減少支付之結餘；應付保留數 27 億 221 萬餘元（36.89%），係部分工項受設計審查、用地取得及施工環境變遷等影響，執行進度未如預期，經行政院核定展延至民國 108 年度完成，相關經費須保留至下年度繼續執行。

茲將該特別決算（100 年度）以前年度融資調度、歲出保留轉入數決算之審定，分別列表如次：

1. 以前年度融資調度轉入數部分

單位：新臺幣千元

年 度	項 目	以 前 年 度 轉 入 數	修 正 數			決 算 審 定 數			
			減 免 數	實 現 數	未 結 清 數	減 免 數	實 現 數	未 結 清 數	
								金 額	%
100	債 務 之 舉 借	7,830,190	—	—	—	3,627,976	1,500,000	2,702,213	34.51

2. 以前年度歲出保留轉入數部分

單位：新臺幣千元

年 度	科 目	以 前 年 度 轉 入 數	修 正 數			決 算 審 定 數			
			減 免 數	實 現 數	應付保留數	減 免 數	實 現 數	應 付 保 留 數	
								金 額	%
100	合 計	7,325,168	—	—	—	3,315,755	1,307,199	2,702,213	36.89
	經 濟 部 主 管	7,255,707	—	—	—	3,303,063	1,250,429	2,702,213	37.24
	水利署及所屬	7,255,707	—	—	—	3,303,063	1,250,429	2,702,213	37.24
	農 業 支 出	7,255,707	—	—	—	3,303,063	1,250,429	2,702,213	37.24
	自來水穩定供水 及河川環境營造	7,255,707	—	—	—	3,303,063	1,250,429	2,702,213	37.24
	交 通 部 主 管	65,487	—	—	—	9,592	55,894	—	—
	交 通 部	65,487	—	—	—	9,592	55,894	—	—
	交 通 支 出	65,487	—	—	—	9,592	55,894	—	—
	鐵公路重要交通 工程	65,487	—	—	—	9,592	55,894	—	—
	農 業 委 員 會 主 管	3,973	—	—	—	3,099	874	—	—
	漁 業 署 及 所 屬	3,973	—	—	—	3,099	874	—	—
	農 業 支 出	3,973	—	—	—	3,099	874	—	—
	海 岸 新 生 山坡地及地層 下陷地區防災	3,675 298	— —	— —	— —	2,800 298	874 —	— —	— —

3. 以前年度應付保留數簡明表

單位：新臺幣千元

年 度	科 目	以 前 年 度 轉 入 數	應 付 保 留 數		原 因 分 析
			金 額	%	
100	水利署及所屬 自來水穩定供水及 河川環境營造	7,255,707	2,702,213	37.24	部分工項受設計審查、用地取得及施工環境變遷等影響，執行進度未如預期，經行政院核定展延至民國 108 年度完成，相關經費須保留至下年度繼續執行。

註：本表所列項目係指應付保留數達 20%，或 3 千萬元以上者。

五、中央政府莫拉克颱風災後重建特別決算以前年度融資調度、歲出保留轉入數決算表

莫拉克颱風於民國 98 年 8 月 6 日至 10 日侵襲臺灣，中、南部及臺東等地災情嚴重，大規模公共設施遭受毀損，政府為加速各項重建工作，於民國 98 年 8 月 28 日制定公布莫拉克颱風災後重建特別條例，並編列本特別預算，執行期間自民國 98 至 101 年度止，分 4 個年度實施，用以辦理復建及重建業務、災民救助及安置業務、災害應變業務及產業紓困業務等，實際編列歲入預算數 2,872 萬元、歲出預算數 1,165 億 824 萬餘元、債務舉借收入 1,164 億 7,952 萬餘元。因莫拉克颱風災後重建特別

條例適用期間為3年，應於民國101年8月29日屆滿，經立法院於民國100年5月24日三讀修正通過該條例第30條第2項規定：「本條例施行期滿未及執行部分，必要時，得經行政院核定酌予延長，延長期間最多以2年為限。」並經總統於同年6月8日公布施行，行政院依該規定於民國101年8月14日核定未及執行計畫，延長2年加速辦理，已於民國103年8月29日屆期，有關莫拉克颱風災後重建工程計畫之管考作業，自民國103年8月30日起回歸由各主管部會辦理。

該特別決算以前年度融資調度轉入數9,351萬餘元，決算審核結果，審定減免數9,351萬餘元（100.00%），係歲出已全數執行完竣，債務之舉借亦予減免。以前年度歲出保留轉入數為1億5,698萬餘元，決算審核結果，審定實現數1,487萬餘元（9.47%）；減免數1億4,211萬餘元（90.53%），主要係交通部觀光局提供「莫拉克颱風受災觀光產業貸款信用保證」專款改由「受災旅宿業資本融資相對信用保證」專款支應，或部分工程因與廠商發生履約爭議尚在訴訟中，相關經費經行政院核定註銷免予保留，並視業務實際需要，由年度預算相關經費調整支應或另循預算程序辦理。

茲將該特別決算以前年度融資調度、歲出保留轉入數決算之審定，分別列表如次：

1. 以前年度融資調度轉入數部分

單位：新臺幣千元

年 度	項 目	以 前 年 度 轉 入 數	修 正 數			決 算 審 定 數			
			減 免 數	實 現 數	未 結 清 數	減 免 數	實 現 數	未 結 清 數	
								金 額	%
98-101	債 務 之 舉 借	93,519	—	—	—	93,519	—	—	—

2. 以前年度歲出保留轉入數部分

單位：新臺幣千元

年 度	科 目	以 前 年 度 轉 入 數	修 正 數			決 算 審 定 數			
			減 免 數	實 現 數	應付保留數	減 免 數	實 現 數	應 付 保 留 數	
								金 額	%
98-101	合 計	156,984	—	—	—	142,113	14,870	—	—
	行 政 院 主 管	9,906	—	—	—	1,111	8,795	—	—
	原住民民族委員會	9,906	—	—	—	1,111	8,795	—	—
	社會救助支出	9,906	—	—	—	1,111	8,795	—	—
	災民救助及安置業務	9,906	—	—	—	1,111	8,795	—	—
	內 政 部 主 管	29,419	—	—	—	23,343	6,075	—	—
	營建署及所屬	10,159	—	—	—	9,429	729	—	—
	工 業 支 出	10,159	—	—	—	9,429	729	—	—
	復 建 業 務	10,159	—	—	—	9,429	729	—	—
	消防署及所屬	19,260	—	—	—	13,914	5,345	—	—
民 政 支 出	19,260	—	—	—	13,914	5,345	—	—	

2. 以前年度歲出保留轉入數部分（續）

單位：新臺幣千元

年 度	科 目	以 前 年 度 轉 入 數	修 正 數			決 算 審 定 數			
			減 免 數	實 現 數	應付保留數	減 免 數	實 現 數	應 付 保 留 數	
								金 額	%
98-101	災 害 應 變 業 務	19,260	—	—	—	13,914	5,345	—	—
	交 通 部 主 管	100,000	—	—	—	100,000	—	—	—
	觀 光 局 及 所 屬	100,000	—	—	—	100,000	—	—	—
	其他經濟服務支出	100,000	—	—	—	100,000	—	—	—
	觀光產業重建計畫	100,000	—	—	—	100,000	—	—	—
	農 業 委 員 會 主 管	17,658	—	—	—	17,658	—	—	—
	漁 業 署 及 所 屬	17,658	—	—	—	17,658	—	—	—
	農 業 支 出	17,658	—	—	—	17,658	—	—	—
	復 建 業 務	17,658	—	—	—	17,658	—	—	—

六、中央政府流域綜合治理計畫第 1 期特別決算以前年度融資調度、歲出保留轉入數決算表

行政院為加速推動流域整體治理，以國土規劃、綜合治水、立體防洪及流域治理等方式進行水患防治工作，保障人民生命財產安全，提升居民生活品質，並保育優質水環境，依據流域綜合治理特別條例第 5 條第 1 項：「中央政府依本條例支應改善適用範圍內流域綜合治理計畫所需經費上限為新臺幣六百六十億元，以特別預算方式編列，得分期辦理預算籌編及審議。」之規定，編列中央政府流域綜合治理計畫第 1 期特別預算 126 億 4,900 萬元，執行期間自民國 103 至 104 年度止，列有 7 項業務計畫。截至民國 104 年度止，全數計畫均保留轉入本年度繼續執行，執行結果計有內政部營建署及所屬辦理下水道管理業務、農業委員會水土保持局辦理水土保持發展、漁業署及所屬辦理漁業發展等 3 項計畫，仍待以後年度繼續執行，主要係部分工程因地質條件欠佳辦理變更設計，或受天候、補償費發放及管線遷移等影響，執行進度未如預期，暨部分補助經費尚未檢據核銷等所致。

該特別決算以前年度融資調度轉入數 37 億 5,339 萬餘元，決算審核結果，審定實現數 30 億元（79.93%），減免數 1 億 4,895 萬餘元（3.97%），主要係歲出減支，債務之舉借部分相對減免；未結清數 6 億 444 萬餘元（16.10%），係配合未來各項經費需求，仍須保留於以後年度繼續執行。以前年度歲出保留轉入數 31 億 7,909 萬餘元，決算審核結果，審定實現數 26 億 8,605 萬餘元（84.49%）；減免數 1 億 4,895 萬餘元（4.69%），主要係補助、委辦計畫及營繕工程結餘，暨經濟部水利署辦理河川及區域排水改善業務計畫，因部分工程用地未取得，相關經費經行政院核定註銷免予保留，並視實際需要於前開治理計畫第 2 期特別預算相關經費項下調整支應；應付保留數 3 億 4,408 萬餘元（10.82%），保留原因詳上述仍須待以後年度繼續執行之計畫說明。

茲將該特別決算以前年度融資調度、歲出保留轉入數決算之審定及應付保留數原因分析，分別列表如次：

1. 以前年度融資調度轉入數部分

單位：新臺幣千元

年 度	項 目	以 前 年 度 轉 入 數	修 正 數			決 算 審 定 數		
			減 免 數	實 現 數	未 結 清 數	減 免 數	實 現 數	未 結 清 數
								金 額 %
103-104	債 務 之 舉 借	3,753,395	—	—	—	148,951	3,000,000	604,444 16.10

2. 以前年度歲出保留轉入數部分

單位：新臺幣千元

年 度	科 目	以 前 年 度 轉 入 數	修 正 數			決 算 審 定 數		
			減 免 數	實 現 數	應付保留數	減 免 數	實 現 數	應 付 保 留 數
								金 額 %
103-104	合 計	3,179,092	—	—	—	148,951	2,686,058	344,082 10.82
	內 政 部 主 管	984,795	—	—	—	28,432	808,504	147,857 15.01
	營 建 署 及 所 屬	984,795	—	—	—	28,432	808,504	147,857 15.01
	環 境 保 護 支 出	984,795	—	—	—	28,432	808,504	147,857 15.01
	下 水 道 管 理 業 務	984,795	—	—	—	28,432	808,504	147,857 15.01
	經 濟 部 主 管	1,122,682	—	—	—	83,401	1,039,281	— —
	水 利 署 及 所 屬	1,122,682	—	—	—	83,401	1,039,281	— —
	農 業 支 出	1,122,682	—	—	—	83,401	1,039,281	— —
	河 川 及 區 域 排 水 改 善	1,122,682	—	—	—	83,401	1,039,281	— —
	農 業 委 員 會 主 管	1,071,614	—	—	—	37,117	838,272	196,224 18.31
	農 業 委 員 會	154,879	—	—	—	1,526	153,352	— —
	農 業 支 出	154,879	—	—	—	1,526	153,352	— —
	農 業 發 展	154,879	—	—	—	1,526	153,352	— —
	林 務 局	12,378	—	—	—	251	12,126	— —
	農 業 支 出	12,378	—	—	—	251	12,126	— —
	林 業 發 展	12,378	—	—	—	251	12,126	— —
	水 土 保 持 局	446,038	—	—	—	21,098	416,420	8,518 1.91
	農 業 支 出	446,038	—	—	—	21,098	416,420	8,518 1.91
	水 土 保 持 發 展	446,038	—	—	—	21,098	416,420	8,518 1.91
	漁 業 署 及 所 屬	392,861	—	—	—	4,692	200,463	187,705 47.78
	農 業 支 出	392,861	—	—	—	4,692	200,463	187,705 47.78
	漁 業 發 展	392,861	—	—	—	4,692	200,463	187,705 47.78
	農 糧 署 及 所 屬	65,456	—	—	—	9,548	55,908	— —
	農 業 支 出	65,456	—	—	—	9,548	55,908	— —
	農 業 防 災 作 為	65,456	—	—	—	9,548	55,908	— —

3. 以前年度應付保留數簡明表

單位：新臺幣千元

年 度	科 目	以 前 年 度 轉 入 數	應 付 保 留 數		原 因 分 析
			金 額	%	
103-104	營建署及所屬				
	下水道管理業務	984,795	147,857	15.01	桃園市中壢區 14A 池滯洪池工程等案，受天候、補償費發放及管線遷移等影響，執行進度未如預期，暨部分補助經費尚未檢據核銷所致。
	漁業署及所屬				
	漁業發展	392,861	187,705	47.78	臺南雙春養殖區四中排排水改善工程等案，因地質問題辦理變更設計，影響施工進度所致。

註：本表所列項目係指應付保留數達 20%，或 3 千萬元以上者。

七、特別決算以前年度保留轉入數決算審定簡表

(一) 特別決算以前年度歲入保留轉入數決算審定簡表

中華民國 105 年度

單位：新臺幣千元

特 別 決 算 名 稱	以 前 年 度 轉 入 數	決 算 審 定 數		
		減 免 數	實 現 數	應 收 保 留 數
中央政府國軍老舊眷村改建特別決算 (86-94)	94,241,345	210,223	12,561,164	81,469,957

(二) 特別決算以前年度歲出保留轉入數決算審定簡表

中華民國 105 年度

單位：新臺幣千元

特 別 決 算 名 稱	以 前 年 度 轉 入 數	決 算 審 定 數		
		減 免 數	實 現 數	應 付 保 留 數
合 計	142,022,939	3,618,912	15,190,145	123,213,881
1. 中央政府國軍老舊眷村改建特別決算 (86-94)	129,607,390	—	10,327,546	119,279,843
2. 中央政府擴大公共建設投資計畫特別決算 (97)	2,150	818	1,331	—
3. 中央政府石門水庫及其集水區整治計畫第 2 期特別決算 (98-100)	1,709,188	8,968	812,478	887,741
4. 中央政府振興經濟擴大公共建設特別決算 (98)	40,826	448	40,378	—
5. 中央政府振興經濟擴大公共建設特別決算 (99)	2,140	1,857	283	—
6. 中央政府振興經濟擴大公共建設特別決算 (100)	7,325,168	3,315,755	1,307,199	2,702,213
7. 中央政府莫拉克颱風災後重建特別決算 (98-101)	156,984	142,113	14,870	—
8. 中央政府流域綜合治理計畫第 1 期特別決算 (103-104)	3,179,092	148,951	2,686,058	344,082

(三) 特別決算以前年度融資調度轉入數決算審定簡表

中華民國 105 年度

單位：新臺幣千元

特 別 決 算 名 稱	以 前 年 度 轉 入 數 (債務舉借)	決 算 審 定 數		
		減 免 數	實 現 數	未 結 清 數
合 計	14,267,975	4,414,330	5,000,000	4,853,645
1. 中央政府擴大公共建設投資計畫特別決算(97)	185,811	185,811	—	—
2. 中央政府石門水庫及其集水區整治計畫第2期特別決算(98-100)	2,055,955	8,968	500,000	1,546,987
3. 中央政府振興經濟擴大公共建設特別決算(98)	349,102	349,102	—	—
4. 中央政府振興經濟擴大公共建設特別決算(100)	7,830,190	3,627,976	1,500,000	2,702,213
5. 中央政府莫拉克颱風災後重建特別決算(98-101)	93,519	93,519	—	—
6. 中央政府流域綜合治理計畫第1期特別決算(103-104)	3,753,395	148,951	3,000,000	604,444

貳、特別預算年度會計報告之審核

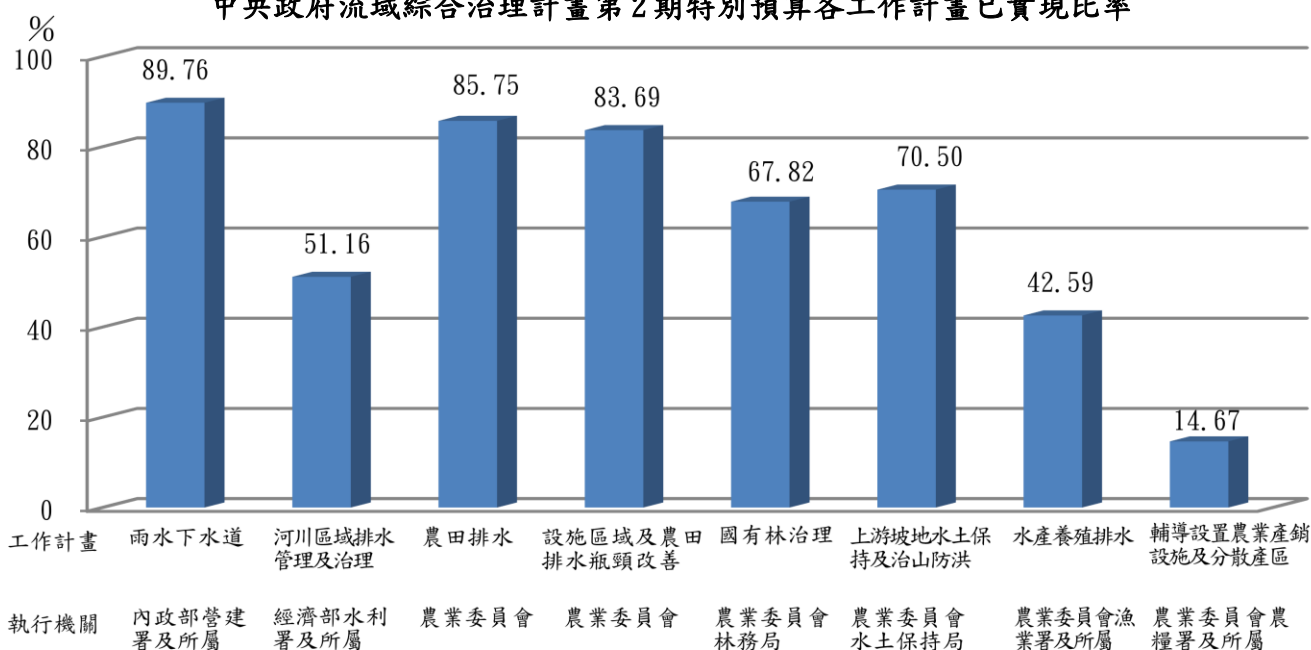
中央政府流域綜合治理計畫第2期特別預算105年度會計報告

為賡續辦理流域綜合治理計畫，行政院依據流域綜合治理特別條例第5條第1項：「中央政府依本條例支應改善適用範圍內流域綜合治理計畫所需經費上限為新臺幣六百六十億元，以特別預算方式編列，得分期辦理預算籌編及審議。」之規定，接續第1期特別預算實施年度，編列中央政府流域綜合治理計畫第2期特別預算，自民國105至106年度分2個年度實施。

(一) 計畫實施之查核

本計畫列有7項業務計畫，下分8項工作計畫，主要係辦理雨水下水道規劃及治理；直轄市、縣（市）管河川及區域排水整體規劃、檢討、治理及應急工程；農田水利會所轄涉及直轄市、縣（市）管河川水系、區域排水系統之農田排水規劃及治理；重要農糧作物保全、農業水資源調查及產區調整；國有林班地與集水區規劃及治理；上游坡地水土保持、治山防洪治理及分級制度；養殖漁業生產區及魚塭集中區內水產養殖排水系統改善；輔導重要農糧作物產區設置產銷設施及分散產區等，分由內政部營建署及所屬、經濟部水利署及所屬、農業委員會及所屬林務局、水土保持局、漁業署及所屬、農糧署及所屬等機關執行。本計畫第2期特別預算編列歲出預算298億2,280萬元，截至本年度止，累計實現數80億8,594萬餘元，占累計分配預算數140億9,880萬元之57.35%，主要係部分工程受天候因素、用地取得問題或變更設計等影響，執行進度未如預期，或補助及委辦經費尚未完成核銷作

中央政府流域綜合治理計畫第2期特別預算各工作計畫已實現比率



業等所致。本部已函請執行進度落後機關檢討改善。據復：已定期召開會議管控相關工程執行進度，協助解決執行問題及加速辦理經費核銷作業，以提升預算執行效率等。本部已列管注意持續查核其辦理情形。

中央政府流域綜合治理計畫第2期特別預算歲出部分執行情形表

中華民國105年1月1日至105年12月31日

單位：新臺幣千元

主管機關	全部計畫預算數	累計分配預算數	累計實現數		計畫執行進度落後原因
			金額	占累計分配預算數%	
合計	29,822,800	14,098,800	8,085,949	57.35	
內政部管	3,385,000	1,385,000	1,243,166	89.76	主要係補助交通部辦理雲嘉南及宜蘭低窪地區建置降雨雷達案，尚未完成經費核銷作業所致。
經濟部管	21,059,800	10,059,800	5,146,549	51.16	主要係後勁溪後續排水改善工程等案，因用地取得問題或變更設計等影響，執行進度未如預期，或尚未完成經費核銷作業等所致。
農業委員會主管	5,378,000	2,654,000	1,696,233	63.91	主要係水土保持局辦理上游坡地水土保持及治山防洪治理工程，及漁業署委託地方政府辦理水產養殖排水改善工程，受天候因素或用地取得延遲等影響，執行進度未如預期所致。

註：累計實現數係指已完成結報手續作正列支之經費支出。

(二) 預算執行之審核

中央政府流域綜合治理計畫第2期特別預算，歲入預算數198億5,300萬元，歲出預算數298億2,280萬元，歲入歲出差短融資調度數為99億6,980萬元，以發行公債及賒借予以彌平。本年度執行及審核結果，歲入分配數41億2,900萬元，實現數41億9,512萬餘元（101.60%）；歲出分配數140億9,880萬元，實現數80億8,594萬餘元（57.35%），預付數22億8,736萬餘元（16.22%），

分配數餘額為 37 億 2,548 萬餘元(26.42%)。歲入歲出差短融資調度本年度分配數 99 億 6,980 萬元，執行結果，實現數 30 億元 (30.09%)。

以上歲出預算執行比率偏低原因及其改善措施，詳「(一)計畫實施之查核」說明。

(三) 財務狀況之分析

中央政府流域綜合治理計畫第 2 期特別預算會計報告民國 105 年 12 月 31 日平衡表列資產及淨資產各為 22 億 8,736 萬餘元。其中資產部分計有預付款 17 億 7,452 萬餘元，占 77.58%；預付其他政府款 5 億 1,284 萬餘元，占 22.42%。

茲將中央政府流域綜合治理計畫第 2 期特別預算執行情形及其平衡表列表如次：

1. 中央政府流域綜合治理計畫第 2 期特別預算民國 105 年度預算執行情形表

(1) 融資調度部分

中華民國 105 年 1 月 1 日至 105 年 12 月 31 日

單位：新臺幣千元

項 目	全 部 計 畫 預 算 數	分 配 預 算 數			實 現 數	%	分配數餘額	%
		本 年 度	以 前 年 度 分配數餘額	合 計				
公 債 及 賒 借 收 入	9,969,800	9,969,800	—	9,969,800	3,000,000	30.09	6,969,800	69.91
國 庫 署	9,969,800	9,969,800	—	9,969,800	3,000,000	30.09	6,969,800	69.91
賒 借 收 入	9,969,800	9,969,800	—	9,969,800	3,000,000	30.09	6,969,800	69.91

(2) 歲入部分

中華民國 105 年 1 月 1 日至 105 年 12 月 31 日

單位：新臺幣千元

科 目				全 部 計 畫 預 算 數	分 配 預 算 數			實 現 數	%	分配數餘額	%
					本 年 度	以 前 年 度 分配數餘額	合 計				
			合 計	19,853,000	4,129,000	—	4,129,000	4,195,125	101.60	- 66,125	1.60
1			稅 課 收 入	19,853,000	4,129,000	—	4,129,000	4,129,000	100.00	—	—
	1		財 政 部	19,853,000	4,129,000	—	4,129,000	4,129,000	100.00	—	—
		1	所 得 稅	19,853,000	4,129,000	—	4,129,000	4,129,000	100.00	—	—
2			罰 款 及 賠 償 收 入	—	—	—	—	6,658	—	- 6,658	—
	1		水 利 署 及 所 屬	—	—	—	—	6,658	—	- 6,658	—
		1	賠 償 收 入	—	—	—	—	6,658	—	- 6,658	—
3			財 產 收 入	—	—	—	—	59,461	—	- 59,461	—

(2) 歲入部分 (續)

中華民國 105 年 1 月 1 日至 105 年 12 月 31 日

單位：新臺幣千元

科	款	項	目	名稱	全部計畫 預算數	分 配 預 算 數			實 現 數	%	分配數餘額	%
						本 年 度	以 前 年 度 分配數餘額	合 計				
	4	1		水利署及所屬	—	—	—	—	59,461	—	- 59,461	—
		1		財 產 售 價	—	—	—	—	58,926	—	- 58,926	—
		2		廢舊物資售價	—	—	—	—	534	—	- 534	—
				其 他 收 入	—	—	—	—	5	—	- 5	—
		1		水利署及所屬	—	—	—	—	5	—	- 5	—
		1		雜 項 收 入	—	—	—	—	5	—	- 5	—

(3) 歲出部分

中華民國 105 年 1 月 1 日至 105 年 12 月 31 日

單位：新臺幣千元

科 目				全部計畫 預算數	分 配 預 算 數			本 年 度 支 出 數					分配數 餘 額	%
款	項	目 名 稱	本 年 度		以前年 度分配 數餘額	合 計	實 現 數		預 付 數		合 計			
							金 額	%	金 額	%				
			合 計	29,822,800	14,098,800	—	14,098,800	8,085,949	57.35	2,287,362	16.22	10,373,312	3,725,487	26.42
1			內政部主管	3,385,000	1,385,000	—	1,385,000	1,243,166	89.76	86,591	6.25	1,329,758	55,241	3.99
	1		營建署及所屬	3,385,000	1,385,000	—	1,385,000	1,243,166	89.76	86,591	6.25	1,329,758	55,241	3.99
		1	下水道管理業務	3,385,000	1,385,000	—	1,385,000	1,243,166	89.76	86,591	6.25	1,329,758	55,241	3.99
2			經濟部主管	21,059,800	10,059,800	—	10,059,800	5,146,549	51.16	2,096,062	20.84	7,242,612	2,817,187	28.00
	1		水利署及所屬	21,059,800	10,059,800	—	10,059,800	5,146,549	51.16	2,096,062	20.84	7,242,612	2,817,187	28.00
		1	河川及區域 排水改善	21,059,800	10,059,800	—	10,059,800	5,146,549	51.16	2,096,062	20.84	7,242,612	2,817,187	28.00
3			農業委員會主管	5,378,000	2,654,000	—	2,654,000	1,696,233	63.91	104,708	3.95	1,800,941	853,058	32.14
	1		農 業 委 員 會	476,000	238,000	—	238,000	203,291	85.42	—	—	203,291	34,708	14.58
		1	農 業 發 展	476,000	238,000	—	238,000	203,291	85.42	—	—	203,291	34,708	14.58
	2		林 務 局	700,000	390,000	—	390,000	264,514	67.82	—	—	264,514	125,485	32.18
		1	林 業 發 展	700,000	390,000	—	390,000	264,514	67.82	—	—	264,514	125,485	32.18
	3		水土保持局	2,800,000	1,400,000	—	1,400,000	986,939	70.50	104,368	7.45	1,091,308	308,691	22.05
		1	水土保持發展	2,800,000	1,400,000	—	1,400,000	986,939	70.50	104,368	7.45	1,091,308	308,691	22.05
	4		漁業署及所屬	1,222,000	536,000	—	536,000	228,288	42.59	—	—	228,288	307,711	57.41
		1	漁 業 發 展	1,222,000	536,000	—	536,000	228,288	42.59	—	—	228,288	307,711	57.41
	5		農糧署及所屬	180,000	90,000	—	90,000	13,199	14.67	340	0.38	13,539	76,460	84.96
		1	農業防災作為	180,000	90,000	—	90,000	13,199	14.67	340	0.38	13,539	76,460	84.96

2. 中央政府流域綜合治理計畫第2期特別預算執行累計表

(1) 融資調度部分

中華民國105年1月1日至105年12月31日

單位：新臺幣千元

項 目	全 部 計 畫 預 算 數	分 配 累 計 數	實 現 累 計 數	%	分 配 數 餘 額	%	全 部 計 畫 未 分 配 預 算 數
公 債 及 賒 借 收 入	9,969,800	9,969,800	3,000,000	30.09	6,969,800	69.91	—
國 庫 署	9,969,800	9,969,800	3,000,000	30.09	6,969,800	69.91	—
賒 借 收 入	9,969,800	9,969,800	3,000,000	30.09	6,969,800	69.91	—

(2) 歲入部分

中華民國105年1月1日至105年12月31日

單位：新臺幣千元

科 目	全 部 計 畫 預 算 數	分 配 累 計 數	實 現 累 計 數	%	分 配 數 餘 額	%	全 部 計 畫 未 分 配 預 算 數
1 合 計	19,853,000	4,129,000	4,195,125	101.60	- 66,125	1.60	15,724,000
1 稅 課 收 入	19,853,000	4,129,000	4,129,000	100.00	—	—	15,724,000
1 財 政 部	19,853,000	4,129,000	4,129,000	100.00	—	—	15,724,000
1 所 得 稅	19,853,000	4,129,000	4,129,000	100.00	—	—	15,724,000
2 罰 款 及 賠 償 收 入	—	—	6,658	—	- 6,658	—	—
1 水 利 署 及 所 屬	—	—	6,658	—	- 6,658	—	—
1 賠 償 收 入	—	—	6,658	—	- 6,658	—	—
3 財 產 收 入	—	—	59,461	—	- 59,461	—	—
1 水 利 署 及 所 屬	—	—	59,461	—	- 59,461	—	—
1 財 產 售 價	—	—	58,926	—	- 58,926	—	—
2 廢 舊 物 資 售 價	—	—	534	—	- 534	—	—
4 其 他 收 入	—	—	5	—	- 5	—	—
1 水 利 署 及 所 屬	—	—	5	—	- 5	—	—
1 雜 項 收 入	—	—	5	—	- 5	—	—

(3) 歲出部分

中華民國 105 年 1 月 1 日至 105 年 12 月 31 日

單位：新臺幣千元

科 目				全部計畫	分配累計數	實現累計數	%	預付累計數	%	分配數餘額	%	全部計畫未
款	項	目	名稱	預算數								分配預算數
			合 計	29,822,800	14,098,800	8,085,949	57.35	2,287,362	16.22	3,725,487	26.42	15,724,000
1			內政部主管	3,385,000	1,385,000	1,243,166	89.76	86,591	6.25	55,241	3.99	2,000,000
	1		營建署及所屬	3,385,000	1,385,000	1,243,166	89.76	86,591	6.25	55,241	3.99	2,000,000
		1	下水道管理業務	3,385,000	1,385,000	1,243,166	89.76	86,591	6.25	55,241	3.99	2,000,000
2			經濟部主管	21,059,800	10,059,800	5,146,549	51.16	2,096,062	20.84	2,817,187	28.00	11,000,000
	1		水利署及所屬	21,059,800	10,059,800	5,146,549	51.16	2,096,062	20.84	2,817,187	28.00	11,000,000
		1	河川及區域排水改善	21,059,800	10,059,800	5,146,549	51.16	2,096,062	20.84	2,817,187	28.00	11,000,000
3			農業委員會主管	5,378,000	2,654,000	1,696,233	63.91	104,708	3.95	853,058	32.14	2,724,000
	1		農業委員會	476,000	238,000	203,291	85.42	—	—	34,708	14.58	238,000
		1	農業發展	476,000	238,000	203,291	85.42	—	—	34,708	14.58	238,000
	2		林務局	700,000	390,000	264,514	67.82	—	—	125,485	32.18	310,000
		1	林業發展	700,000	390,000	264,514	67.82	—	—	125,485	32.18	310,000
	3		水土保持局	2,800,000	1,400,000	986,939	70.50	104,368	7.45	308,691	22.05	1,400,000
		1	水土保持發展	2,800,000	1,400,000	986,939	70.50	104,368	7.45	308,691	22.05	1,400,000
	4		漁業署及所屬	1,222,000	536,000	228,288	42.59	—	—	307,711	57.41	686,000
		1	漁業發展	1,222,000	536,000	228,288	42.59	—	—	307,711	57.41	686,000
	5		農糧署及所屬	180,000	90,000	13,199	14.67	340	0.38	76,460	84.96	90,000
		1	農業防災作為	180,000	90,000	13,199	14.67	340	0.38	76,460	84.96	90,000

3. 中央政府流域綜合治理計畫第 2 期特別預算平衡表

中華民國 105 年 12 月 31 日

單位：新臺幣千元

科 目	金 額	%	科 目	金 額	%
資產	2,287,362	100.00	淨資產	2,287,362	100.00
流動資產	2,287,362	100.00			
預付款	1,774,521	77.58			
預付其他政府款	512,841	22.42			
合 計	2,287,362	100.00	合 計	2,287,362	100.00

參、立法院審議總預算案決議事項各機關辦理情形之查核

立法院審議本年度中央政府總預算案所列決議事項，其中與審計職權有關部分，本部均注意列管追蹤其執行情形。茲將各有關決議事項辦理概況（決議內容係須向立法院相關委員會提出報告後始得動支經費部分，業經各該機關提出報告，獲同意如數動支者，計 430 則，未予列入），分述如次：

一、通案決議事項

- （一） 民國105年度中央政府總預算釋股收入288億元，倘財政狀況良好，原則不予出售；釋股對象以政府四大基金為限，釋股費用併同調整。

辦理情形查核結果：已依決議辦理。

- （二） 要求行政院除應責成所屬相關機關確實落實定期評鑑工作外，並應全面檢討各機關員額與委外業務等人力資源運用、配置之妥適性，於六個月內向立法院提出詳盡之改善報告。

辦理情形查核結果：行政院人事行政總處已於民國 105 年 6 月 20 日提出報告。

- （三） 行政院所屬公營事業轉投資之公司，其泛公股之股份占總額百分之三十以上者，其公股代表董、監事及經理人之薪資，不得逾越原公營事業同等職位之薪資。然因羅致不易或具有專長特殊者，應報股權管理機關核備者為例外。

辦理情形查核結果：1. 行政院已於民國 105 年 1 月 21 日函各國營事業主管機關辦理；2. 財政部業將該決議，函所屬國營事業轉投資股權占百分之三十以上之泛公股事業配合辦理；例外部分，並已同意核備；3. 國軍退除役官兵輔導委員會所屬榮民公司派任其轉投資事業之董事人員，均未支領轉投資事業薪資，僅領取兼職費或出席費，爰無此項決議情事；4. 經濟部已依決議辦理；5. 交通部對所屬國營事業轉投資公司公股代表之薪資，係依「交通部與所屬事業機構派任公營事業機構及財團法人機關代表遴選管理及考核要點」規定辦理。又相關轉投資公司公股代表董（監）事，均為現職人員兼任，且依行政院訂頒之「軍公教人員兼職費及講座鐘點費支給規定」支給，尚無逾越原事業同等職位薪資情形。至經理人部分，由該部派任或推薦者，其待遇係依「交通部派任或推薦至公股民營事業及其轉投資事業之董事長、總經理薪資標準規範」規定辦理。

- （四） 要求行政院責令各機關及所屬與附屬單位、政府捐助成立之財團法人，除已編列預算送立法院審議者，俟審議結果決定外，其餘均暫緩籌設新設公司作業，並於三個月內就相關籌設計畫、效益評估等，向立法院相關委員會提出專案報告，經同意後，始得執行。

辦理情形查核結果：1. 行政院已於民國105年1月21日函各機關辦理；2. 配合募兵制原擬由國軍退除役官兵輔導委員會投資事業投資成立保全公司案，依立法院決議，將不再執行，並無設立保全公司之規劃；3. 其餘已依決議辦理。

- （五） 民國105年度中央政府總預算歲出預算，除訂有契約者依契約所定進度、時程給付外，原則上均應按月依比例分配辦理。

辦理情形查核結果：已依決議辦理。

- (六) 要求行政院責成國家發展委員會會同財政部、經濟部、行政院主計總處及人事行政總處等有關單位，就未來中國輸出入銀行發展進行通盤檢討，並於六個月內就初步檢討情形，向立法院相關委員會提出書面報告。

辦理情形查核結果：已於民國105年5月11日提出報告。

- (七) 要求主計總處協同國防部針對國防管制區做全國性調查，同時與財政部研議一般性地方補助款公式之基準概算，將國防影響區域納入評分標準之規定，並於一周內提出實質補助及改善方案之書面報告至立法院。

辦理情形查核結果：已於民國105年1月8日提出報告。

- (八) 對於中國大陸資金可能藉由臺灣開放社會的特性，化身為民間公司進行不當人才挖腳、商業機密竊取、技術移轉等行為，更是政府應積極防範，以維繫臺灣經濟安全；面對中國大陸戰略性之出擊，我國政府更不容輕率以對，爰要求：1. 攸關我國敏感技術、產業存續之半導體設計產業，政府在現階段不得開放陸資投資；2. 就整體IC產業所涉敏感科技、國家安全、產業佈局及影響評估等，經濟部及相關部會應予嚴審，在向立法院提出專案報告前，經濟部投審會不得許可陸資來臺相關投資或併購案；3. 針對中國大陸紫光集團擬收購我國力成科技股份有限公司、矽品精密工業股份有限公司、南茂科技股份有限公司三家半導體封裝測試公司股權一案，經濟部等相關單位應予嚴審，在相關影響評估等未向立法院報告前，不得許可。

辦理情形查核結果：政府針對是否開放陸資投資IC設計業，將在符合技術不外流、確保就業與國家安全3項前提下辦理，截至民國105年12月底止，尚無許可陸資來臺投資或併購案。

二、各機關部分之決議

(一) 總統府主管

1. 中央研究院為全國學術研究最高機關，政府每年投入超過百億元經費進行科學研究，惟每年研發成果收入均未超過1億元，與政府投入研究經費金額比例差距懸殊，請中央研究院說明投入研究經費與研發成果收入金額落差之原因，以及如何提高研發成果收入，增加技術移轉運用成效，相關研議說明資料應以書面送立法院教育及文化委員會。

辦理情形查核結果：已於民國105年1月7日提出報告。

2. 中央研究院肩負國家學術發展及指導責任，為發展學術需要已建置相關研究資料庫供查詢使用，惟部分資料庫建置多年，迄未對外開放使用，請中央研究院研議加速開放各領域資料庫，充分公開各類學術資源，提升國家學術研究發展動能，相關研議說明資料應以書面送立法院教育及文化委員會。

辦理情形查核結果：已於民國105年1月7日提出報告。

3. 基於國土空間整體規劃、平衡區域差距、首都環境減壓、發達學術體系等目的，中央研究

院於西元 2013 年提出於臺南高鐵站附近發展南部院區之計畫，請中央研究院評估於臺南院區設置新能源研究中心或新能源研究所，並就評估結果向立法院教育及文化委員會提出書面報告。

辦理情形查核結果：已於民國 105 年 1 月 7 日提出報告。

4. 中央研究院主導推動之國家生技研究園區，鄰接臺北市政府刻正推動之「東區門戶計畫」，中央研究院已與臺北市政府就發展生技產業廊帶簽署意向書，請中央研究院就生技園區之運作和周邊地區未來整體發展構想，向立法院教育及文化委員會提出書面報告。

辦理情形查核結果：已於民國 105 年 1 月 7 日提出報告。

(二) 行政院

1. 凍結「施政及法制業務」100 萬元，俟核定「推動設置國家級原住民族博物館中長程計畫」後，始得動支。

辦理情形查核結果：原住民族委員會提出之「國家級原住民族博物館興建計畫（105—110 年）」，經國家發展委員會建議採可行性研究及綜合規劃兩階段進行，行政院已於民國 105 年 2 月 17 日原則同意「國立原住民族博物館興建先期推動計畫」，凍結經費予以動支。

2. 應立即檢討向外辦理借調人員，辦理內部常設性業務，並於 1 個月內提送檢討報告至立法院內政委員會參酌。

辦理情形查核結果：已於民國 105 年 1 月 27 日、3 月 7 日提出報告。

3. 應整合相關主管單位研擬兼具防災救災之國土整體規劃，並審慎檢視我國現有災害防救管理體系及經費配置，建立權責相符之防救災專責管理機關，避免疊床架屋及各司其職，影響大規模複合性災害救援時效。

辦理情形查核結果：(1) 莫拉克風災後，已依災害防救法規定建置完整之災害防救體系，並設置「中央災害防救會報」由行政院院長擔任召集人，在中央以災害種類指定主管機關，從災害預防、整備、應變及復原重建，落實防救災一元化，平時由各部會依權責辦理減災、整備工作；災時由災害防救業務主管部會主動成立應變小組，並視災害規模於必要時成立中央災害應變中心，由業務主管部會首長擔任指揮官，依規定由相關部會進駐。此外，中央與地方災害應變中心將建立協調官派遣制度，強化中央前進協調所及地方現場指揮所的災害現場聯合作業機制，強化應變作業效能；(2) 災害防救相關機關之預算配置，每年均詳實列入災害防救白皮書，並依災害防救法第 17 條規定函送立法院。災害防救相關預算係依其業務推動需求、災害發生規模及頻率不同而有不同配置需求；(3) 內政部將於民國 107 年 5 月 1 日前於全國國土計畫內研訂國土防災策略；(4) 依據中央災害防救會報第 34 次會議決議，由行政院研議成立「全災害管理體系推動小組」，並先針對大規模地震災害管理進行推動作業，經濟部後續將配合行政院規劃辦理；(5) 依據災害防救法第 3 條，農業委員會為土石流災害主管機關，負責指揮、督導、協調等工作；該會水土保持局為落實土石流防災相關工作，依災害防救法第 19 條第 2 項規定，訂定「土石流災害防救業務計畫」並定

期更新。該會將本於權責配合行政院相關防災救災之國土整體規劃，辦理相關防災工作之調整；(6) 交通部及所屬機關已依災害防救法、災害防救基本計畫、年度災害防救白皮書等，訂頒轄管災害防救標準作業手冊，以執行災害預防、減災、緊急應變措施及善後復原重建等工作；每年並辦理災害防救演練（含複合型災害類型），以強化相關業務人員對各項災害類型之防救災整備、救援、應變能力及通報效率；(7) 環境保護署依災害防救法為毒性化學物質中央災害防救業務主管機關，配合行政院災害防救會報及災害防救委員會規劃政策，辦理權管災害防救工作、災害防救演習及訪評事宜。

4. 要求應積極強化性別及人權影響評估作業，並建議輔以性別預算及性別決算制度逐步建制，以提高我國性別主流化政策之執行成效。

辦理情形查核結果：(1) 我國自民國 98 年起，已規範各機關重要中長程個案計畫與主管法案，均需進行性別影響評估作業，行政院性別平等處於民國 101 年成立後，已參與審議提供性別觀點之審查意見。行政院嗣於民國 103 年 9 月修正訂頒「行政院所屬各機關中長程個案計畫編審要點」，明定中長程個案計畫須視計畫內容所涉之性別影響層面，訂定性別目標、績效指標與目標值，以利國家發展委員會追蹤管考落實情形，另民國 104 年於性別平等會網頁建置「性別影響評估案例分享專區」，定期收錄該院院會通過之法律案及已核定之中長程個案計畫性別影響評估檢視表案例，並函請各部會轉知所屬機關（構）、學校、團體踴躍推廣與運用；(2) 現行性別預算自民國 98 年起由行政院主計總處推動實施，配合各機關報院之中長程個案計畫應辦理性別影響評估政策，要求將性別影響評估檢視結果納入各主管機關概算編列之關注重點。復行政院自民國 102 年起研議修正性別預算制度，並自民國 103 年起分 3 年（民國 103 至 105 年）陸續於各部會間進行試辦，民國 105 年擴大由行政院所屬各部會依試辦結果評估正式實施性別預算制度之方式，並將賡續研議性別預算績效檢討機制及性別決算作業，俾提升我國性別主流化政策之執行成效。

5. 要求應建立食品源頭管控機制及建置可追溯生產資料，提供消費者選擇參考，以及食安危機發生時第一時間管控之用，並賡續提升稽查及檢驗等工作成效，以確實維護國人健康與權益，另應將食品安全辦公室自成立以後之工作成果報告送至立法院內政委員會參酌。

辦理情形查核結果：(1) 行政院已於民國 104 年 12 月 11 日提出報告；(2) 行政院食品安全辦公室已訂有盤整精進食品管理措施，獎勵地方政府強化並落實食安管理等食品安全 5 大工作重點目標；(3) 食品藥物管理署已於民國 104 年 7 月 31 日公告「應建立食品追溯追蹤系統之食品業者」，規定 19 類食品業者自實施日期起應建立追溯追蹤管理。每年依法執行市售食品稽查抽驗、食品工廠及食品販售業等食品業者查核，針對高風險項目訂定年度專案稽查及後市場監測計畫，並持續督導地方衛生局落實稽查，將稽查及檢驗結果即時對外發布。

6. 原住民族委員會應協調財政部國有財產署、行政院農業委員會林務局、交通部觀光局東部海岸國家風景區管理處、國軍退除役官兵輔導委員會等公產管理機關，確實依增劃編原住

民保留地相關規定配合辦理，不得以其他與前揭增編原則無關之理由，作為不同意提供增編原住民保留地，以保障原住民族土地權益。

辦理情形查核結果：(1) 原住民族委員會已函請各相關機關依決議配合辦理，財政部國有財產署業函復該會將配合辦理；(2) 農業委員會林務局業於民國 105 年 3 月 2 日以林政字第 1051652387 號函請各林管處依立法院決議事項辦理；(3) 交通部對原住民保留地係依「公有土地增編原住民保留地處理原則」、「發展觀光條例」及「風景特定區管理規則」等規定辦理，並無以無關理由不同意提供增編原住民保留地情形；(4) 國軍退除役官兵輔導委員會農場經管之國有土地，係撥交、承接或購置所得。為配合申辦增編原住民保留地作業，於接獲鄉（鎮、市、區）公所通知後，均依規定配合會勘並提供意見。

7. 請原住民族委員會邀集相關機關檢討修正「原住民族地區資源共同管理辦法」，以落實原住民族地區資源共同管理機制。

辦理情形查核結果：(1) 原住民族委員會已協調各相關部會陸續訂定相關規範，並督促所屬機關成立共管會，未來將廣續協調相關目的事業主管機關，參照現行實務運作之先例，積極推動共管機制，俾謀求永續發展及族群和諧之雙贏局面；(2) 內政部已於民國 104 年 1 月 22 日，配合原住民族委員會檢討修正「國家公園區域內原住民族地區資源共同管理會設置基準」；(3) 據交通部說明，將配合原住民族委員會邀集會議共同討論；(4) 國軍退除役官兵輔導委員會榮民森林保育事業管理處轄管之大甲溪及棲蘭山兩處林業區、棲蘭及明池兩處遊憩區，因符合原住民族基本法第 22 條所列舉林業區及遊憩區之資源治理機關範圍，未來組織調整後，該處改隸環境資源部，將由其轄下之森林及保育署依中央目的事業主管機關訂定之共管機制辦理；(5) 農業委員會林務局已於民國 104 年 8 月 19 日以林企字第 1041710560 號函發布「行政院農業委員會林務局經管國有林地內原住民族地區資源共同管理會設置要點」，由各林管處據以推動共管機制及溝通平臺；將配合原住民族委員會作業共同檢討修正「原住民族地區資源共同管理辦法」，以落實原住民族地區資源共同管理機制；(6) 教育部所屬國立臺灣大學、國立中興大學等 2 校，因經管實驗林土地涉及原住民議題，業依教育部民國 102 年訂定之「國立大學校院轄內原住民族地區資源共同管理會設置基準」，設置原住民族地區資源共同管理委員會，定期召開共管會議，以加強雙方協調溝通互動管道。

8. 請行政院責由內政部針對原鄉地區土地無法取得合法使用問題，應提具體解決方案，並依臺東縣卑南鄉山里部落案例，策定專案計畫督促直轄市、縣（市）政府清查辦理既有部落更正或檢討劃定為鄉村區。

辦理情形查核結果：內政部業依原住民族委員會民國 105 年 1 月 20 日推動「原鄉地區非都市土地使用分區及使用地更正編定計畫」，協助督導直轄市、縣（市）政府辦理後續土地使用分區及使用地更正作業。

9. 鑑於八仙塵爆事件，行政院推動「一人一案，長期陪伴」政策，運用人力，提供受傷患者

復健期間之陪伴關懷及協助就醫復健，使其度過漫長之心理重建及生理復健。但執行成效不彰，且施政南北有別，高雄氣爆事件受害傷患卻未能適用「一人一案，長期陪伴」政策。要求行政院應召集衛生福利部、內政部重新檢討上開政策之執行方式、適用範圍，以協助類似公共安全事件受害傷患度過復健期，走出傷痛。

辦理情形查核結果：行政院推動「一人一案，長期陪伴」政策，並設置「627 燒燙傷專案管理中心」，以個案管理方式協助傷患及其家屬轉銜至各戶籍及居住所在地市縣政府，提供後續生活與社會重建資源。高雄氣爆事件，高雄市政府社會局亦啟動社工一對一關懷，積極協助病患及家屬之生活與社會重建。未來類似公共安全事件受害傷患，建議均請地方政府以個案管理方式協助傷患連結資源並提供服務。

10. 「原住民族基本法」自民國 94 年通過至今已逾 10 年，行政院所屬各級單位於原住民族地區皆無實質落實該法所規範之共管機制。自民國 106 年度起，行政院農業委員會林務局、國軍退除役官兵輔導委員會所屬農場、內政部營建署所屬國家公園實質編列預算科目，以落實共管機制。

辦理情形查核結果：(1)農業委員會林務局已於民國 104 年 8 月 19 日以林企字第 1041710560 號函，發布「行政院農業委員會林務局經管國有林地內原住民族地區資源共同管理會設置要點」，由各林管處據以推動共管機制及溝通平臺，所需費用均已納編年度預算支應；(2)國軍退除役官兵輔導委員會所屬農場，係為輔導退除役官兵從事農業產銷，推展與農業相關之休閒、觀光事業而設立，與因保存、維護、管理該地區自然資源而設立之資源治理機關不同，尚無適用該資源共同管理辦法問題；(3)營建署所屬國家公園管理處已將園區周邊原住民社區事務相關經費，納入民國 106 年預算，補助原住民團體辦理原住民文化環教活動、委託原住民團體辦理環境清潔與巡山護管等勞務外包、與周邊部落合辦生態旅遊及環境教育參訪活動等，以提升原住民社區環境品質，保存與推廣原住民傳統文化，並促進原住民就業。

11. 建請行政院優先考慮國家級原住民族博物館落腳桃園，並請行政院核定國家級原住民族博物館興建計畫之選址評估時，應綜合考慮各項因素，將各項考量評分與選址結果，擬具書面報告，送立法院內政委員會。

辦理情形查核結果：已於民國 105 年 3 月 10 日提出報告。

12. 應將資產管理公司納入債務協商與調解之對象，本院已有相關「消費者債務清理條例」修正草案，爰建請司法院擬具修正草案送本院審議。

辦理情形查核結果：依民國 101 年 1 月 4 日修正公布之消費者債務清理條例第 151 條之 1 第 3 項、第 153 條之 1 第 3 項，及民國 101 年 2 月 6 日修正發布之消費者債務清理條例施行細則第 44 條之 1 第 1 項規定，資產管理公司如為債權移轉之受讓人，無論其受讓債權係在債務人請求協商或聲請調解之前或後，均得納入債務清理協商或調解之對象，參與債務清理協商或調解程序，與立法院要求項目之意旨相符，尚無修正消費者債務清理條例之必要。

(三) 行政院主計總處

1. 請財政部、行政院主計總處澈底清查各地方政府收支情況，並提出強化財政紀律改革方案。
辦理情形查核結果：已將相關資料函送財政部，財政部已於民國 105 年 3 月 18 日提出報告。
2. 未能防範地方政府積欠員工薪資及公款支付延宕情事，雖提出「地方政府財政紀律異常之控制機制」，但積極度不足而備受訾議，允應檢討以強化財政紀律。
辦理情形查核結果：已於民國 104 年 10 月 30 日函復李應元等 5 位委員，將視各地方政府高估歲入、歲出預算與非法定社福支出之重大違失改進情形，加重扣減（增加）考核分數且直接扣減（增加）105 年度補助款，並以剔除高估歲入預算後之實質收支認定平衡與否，及將違失公開於網站。
3. 應會同財政部公布中央政府預算執行實際付款進度百分比。
辦理情形查核結果：已會同財政部研議，由該部自民國 104 年 12 月起按月於其網站公告國庫實支與預算比較表。
4. 請於籌編年度預算時，除應將各單位預算賸餘情形納入考量外，並應逐年核送各機關歲出賸餘狀況及檢討報予立法院查照。
辦理情形查核結果：業於審查機關民國 105 年度概算時，將經費賸餘情形納入考量，已核減部分項目之經費，如國債付息等。未來除持續將預算賸餘情形納入概算審核原則，並於「中央各主管機關編製 106 年度概算應行注意辦理事項」增訂相關規定，請各機關於編製未來年度預算時，應檢討減列歷年預算賸餘數偏高之項目，俾騰出額度容納新興政事所需，另各年度各機關歲出賸餘情形已列入各年度中央政府預算截至第 4 季執行情形書面報告，並於次年函送立法院。

(四) 行政院人事行政總處

1. 人事行政總處配合銓敘部檢討常設性任務編組單位支給主管職務加給之妥適性，請向立法院司法及法制委員會提出報告。
辦理情形查核結果：銓敘部已於民國 105 年 4 月 20 日提出報告。
2. 每年度人事費用預算超編，產生大量賸餘及排擠效應，請依中央政府機關總員額法第 4 條及第 10 條規定具體檢討，匡減未實際進用人員之預算員額，並將改善作法向立法院司法及法制委員會及提案委員提出報告。
辦理情形查核結果：已於民國 105 年 1 月 25 日提出報告。
3. 鑑於機關員額精簡對象仍以技工、工友等事務性人力為主，應秉持中央政府機關總員額之精簡精神，就擰節用人之政策積極檢討改進，並向立法院司法及法制委員會提出報告。
辦理情形查核結果：已於民國 105 年 1 月 25 日提出報告。
4. 政府部門大量運用臨時人員、勞動派遣及勞務承攬等非典型人力執行非涉及公權力之業務，且逐年遞增，爰請透過員額評鑑等方式檢討此類情形，並向立法院司法及法制委員會提出報告。

辦理情形查核結果：已於民國 105 年 6 月 20 日提出報告。

5. 「網際網路版人力資源管理資訊系統 (WebHR)」與銓敘部「全國公務人力資料雲端服務平台」性質與功能相近，建議與銓敘部共同研議改善辦法，向立法院司法及法制委員會提出報告。

辦理情形查核結果：已於民國 105 年 1 月 15 日提出報告。

6. 員額評鑑均未納入「性別影響評估」，建議落實性別主流化，研究將性別影響評估機制納入人事機構業務績效考核。

辦理情形查核結果：已於民國 105 年 1 月 13 日將說明資料函送立法院。

7. 人事行政總處及主計總處協調各業務相關主政機關，針對現有出席費、鐘點費、稿費等各項法規進行通盤檢討，並於民國 104 年底前提出改進方案與修法建議。

辦理情形查核結果：已於民國 104 年 12 月 9 日邀集相關機關開會研商並依會議決議，擬具調整方案，並於民國 104 年 12 月 31 日將說明資料函送立法院。

(五) 國立故宮博物院

1. 國立故宮博物院委外特展參觀人數出現下降趨勢，應探究原因調整策展方向，並將院方負擔之文物維護等相關費用納入廠商回饋金考量，要求立即改正，並於 2 週內將檢討報告送立法院教育及文化委員會。

辦理情形查核結果：已於民國 105 年 1 月 21 日提出報告。

2. 國立故宮博物院以銷售商品營業額 25% 支付員工消費合作社代售佣金，惟刪除其繳交國庫之營業權利金收入，與立法院決議背道而馳，要求於 1 個月內將因應過程及結果送立法院教育及文化委員會。

辦理情形查核結果：已於民國 105 年 2 月 5 日提出報告。

3. 國立故宮博物院民國 103 年度出國計畫變更比率 8 成以上，民國 105 年度國外旅費除南院編列數外，較上年度增加逾 1 倍，要求於 1 個月內將檢討報告送立法院教育及文化委員會。

辦理情形查核結果：已於民國 105 年 2 月 5 日提出報告。

4. 國立故宮博物院允宜加強廠商管理及侵權盜版之查緝，確保珍貴文物資產運用權益，要求於 1 個月內將檢討報告送立法院教育及文化委員會。

辦理情形查核結果：已於民國 105 年 2 月 5 日提出報告。

5. 國立故宮博物院之 4G 行動博物館計畫未經行政院實質審查完竣，與行動電子化服務計畫有重複編列經費之虞，且績效指標之目標值欠具體，要求於 1 個月內將檢討報告送立法院教育及文化委員會。

辦理情形查核結果：已於民國 105 年 2 月 1 日提出報告。

6. 國立故宮博物院民國 102 年發現 5 件文物附件及殘片遺失，應確實點驗與核對典藏文物，落實藏品登錄管理業務，要求於 1 個月內將檢討報告送立法院教育及文化委員會。

辦理情形查核結果：已於民國 105 年 2 月 4 日提出報告。

7. 國立故宮博物院藏品圖像授權及出版授權利用係以「私法契約」為收費法源依據，且著作權切結書所列之懲罰性違約金並無準據，建請檢討法源依據，研議援引公法修訂相關規定，並彈性調整非營利用途之收費標準。

辦理情形查核結果：圖像授權及出版授權利用收費，係依據文化創意產業發展法規定辦理；著作權切結書之懲罰性違約金規定，業經刪除；已研議階段性開發計畫，加強文物衍生資產之公共化。

8. 國立故宮博物院員工消費合作社民國 97 年以前將代辦業務之盈餘分配社員，悖離合作社法規定，國立故宮博物院應積極辦理追繳，並按季將追繳進度送立法院教育及文化委員會。

辦理情形查核結果：已於民國 105 年 3 月 18 日、7 月 5 日、10 月 7 日，及民國 106 年 1 月 4 日按季提出報告。

9. 國立故宮博物院以民間贊助款辦理出國計畫，並由編制內人力於非休假期間以機關名義出國，影響院務推動，要求於 2 個月內向立法院教育及文化委員會提出書面報告。

辦理情形查核結果：已於民國 105 年 3 月 4 日提出報告。

10. 國立故宮博物院「加速行動寬頻服務及產業發展方案」計畫未能充分說明對於 4G 技術之掌握及應用，請於 6 個月內，就計畫相關資訊人才之需求與執行規劃，向立法院教育及文化委員會提出專案報告。

辦理情形查核結果：已於民國 105 年 2 月 2 日提出報告。

11. 國立故宮博物院南院 BOT 案屢有爭議，包含僅單一廠商投標、權利金過低等問題，宜檢討 BOT 之成效，於 1 個月內向立法院教育及文化委員會提出報告。

辦理情形查核結果：已於民國 105 年 2 月 4 日提出報告。

12. 國立故宮博物院辦理「大故宮計畫」，迄未依政府公共建設計畫先期作業實施要點完成各項審議作業，要求評估立即終止計畫，並於 6 個月內向立法院教育及文化委員會提出專案報告。

辦理情形查核結果：已於民國 105 年 7 月 5 日提出報告。

(六) 國家發展委員會

1. 應與經濟部協調，研議以現有閒置青創基地利用為創業拔萃方案之新創園區基地，以整合妥善利用政府現有資源，於 2 個月內向立法院經濟委員會提出專案報告。

辦理情形查核結果：已於民國 105 年 1 月 27 日提出報告。

2. 應研提區域經濟整合壓力、政府潛在負債 17 兆元、工作人口負成長、所得分配日趨惡化等因應之策，並於 2 個月內提出書面報告。

辦理情形查核結果：已於民國 104 年 12 月 8 日提出報告。

3. 請檢討修正自由經濟示範區民國 105 年度關鍵績效指標，於 3 個月內向立法院經濟委員會提出專案報告。

辦理情形查核結果：已於民國 105 年 1 月 20 日提出報告。

4. 應針對「協調推動自由經濟示範區發展」計畫成效進行檢討，並提出改善方案。

辦理情形查核結果：據該會說明，業於民國 105 年 1 月 19 日研提「自由經濟示範區規劃與效益評估專案檢討報告」，並辦理相關作業，完成示範區政策階段性任務。

5. 民國 104 年度經濟成長率預測值下修至 1.56% 以下，與國家發展計畫民國 104 年度經濟成長率「3.1%至 3.7%」目標相去甚遠，國家發展委員會經濟研析及政策目標與實際國內經濟情勢落差過大，請於 2 個月內向立法院經濟委員會提出專案檢討報告。

辦理情形查核結果：已於民國 105 年 1 月 19 日提出報告。

6. 應確實檢討修正自由經濟示範區相關規劃與效益評估，於 2 個月內向立法院經濟委員會提出專案檢討報告。

辦理情形查核結果：已於民國 105 年 1 月 19 日提出報告。

7. 為有效運用「花東地區永續發展基金」，應提出書面報告，向立法院經濟委員會說明業務內容、與各部會間之互動、合作模式以及改善方案。

辦理情形查核結果：已於民國 105 年 3 月 4 日提出報告。

8. 於 3 個月內檢視各項人力資源發展措施，並適時檢討調整「人才培育方案」及「縮短學訓考用落差方案」等，策定符合台灣目前面臨現況的人才政策。

辦理情形查核結果：已於民國 104 年 12 月 16 日提出報告。

9. 要求於 1 年內，就重大公共建設綱要計畫制度研議情形，向立法院經濟委員會提出書面報告。

辦理情形查核結果：已於民國 105 年 4 月 1 日提出報告。

10. 要求於 3 個月內，就近 2 年國家發展前瞻規劃及其後續辦理相關事項，向立法院經濟委員會提出書面報告。

辦理情形查核結果：已於民國 105 年 3 月 3 日提出報告。

11. 要求於 6 個月內，就我國智慧城市政策整合機制向立法院經濟委員會提出書面報告。

辦理情形查核結果：已於民國 105 年 4 月 13 日提出報告。

(七) 國家發展委員會檔案管理局

1. 「深化國家記憶第 1 期計畫」進用非典型人力人數達 29 人，所需費用達 1,405 萬 4,000 元，請重新評估業務增減情形與人力進用之預算編列。

辦理情形查核結果：已檢討優先配置人力於核心業務，並持續核實評估業務消長情形統籌運用人力，以適度降低非典型人力之人數。

2. 預算書未詳述「深化國家記憶第 1 期計畫」各年度分配額，請重新檢討預算之編列，並提出詳細報告說明。

辦理情形查核結果：已於民國 105 年 2 月 5 日提出報告。

(八) 原住民族委員會

1. 原住民學生於高等教育階段僅占 1.9%，且高等教育階段之原住民學生粗在學率，明顯低於

一般學生，要求瞭解關鍵因素，與教育部共同檢討並妥謀相關教育政策。

辦理情形查核結果：已採取提高升學保障名額、提供經濟協助、降低休退學率等改善對策。

2. 要求於1個月內與行政院農業委員會漁業署、交通部觀光局等機關檢討相關法令，維護東海岸阿美族人傳統漁獵權益。

辦理情形查核結果：行政院農業委員會漁業署於民國105年6月21日召開「原住民族辦理海洋傳統祭儀申請漁船筏出海事宜」研商會議，原住民族委員會於民國105年8月12日函復該署，各部落得依其自主性決定其祭儀舉辦時間，各部落向其所在地方政府提出申請並經核准後，始得出海辦理相關祭儀，以資周延。

3. 應妥適處理財團法人原住民族文化事業基金會之董事、監察人審查事宜，未來審查過程應透明公開，以昭公信。

辦理情形查核結果：財團法人原住民族文化事業基金會第3屆董事、監察人被提名人之審查，已公開程序全程連續錄音錄影。

（九） 原住民族委員會原住民族文化發展中心

1. 應就原住民族文化園區觀光行銷及原住民族南島文化、部落特色優勢等提出具體改善方案，以提升收入。

辦理情形查核結果：民國105年3月結合交通部觀光局茂林國家風景區管理處等，於原住民族文化園區舉辦南島族群婚禮情牽大武山活動；民國105年5月結合創世基金會舉辦青春漾公益路跑；暑假期間辦理八歌浪藝起來系列活動等，結合鄰近部落行銷原住民產業。

2. 應就原住民族文化園區之觀光行銷，結合地方產業及觀光發展策略聯盟，發揮原住民族文化及部落特色等優勢，向立法院內政委員會提出書面報告。

辦理情形查核結果：已於民國106年3月24日提出報告。

（十） 客家委員會及所屬

1. 應提出客遊世界築夢計畫執行10年以來的效益、檢討報告，並重新檢討其實施規定，應以輔導、補助團體為宜，各相關補助並應優先審酌偏鄉（如花蓮客庄）需要。

辦理情形查核結果：自民國94年起推辦「築夢計畫」，迄民國104年歷經十年，共促成195位青年赴海外實踐夢想，確實具拓展客家年輕世代國際視野之效益；自民國105年度起，納入社會企業概念，以志願服務形式，轉型成為「蒲公英行動計畫」，鼓勵青年朋友組成團隊，共同投入海內外客家事務，業收申請案件計65件（國內40件、國外25件），核定補助國內30件，國外8件。

2. 預算待執行之保留數與未執行賸餘數占比均高逾13%，要求應衡酌其施政重點與執行力編列年度預算，並強化對受補助單位之績效管考，以提升預算執行率。

辦理情形查核結果：為改善保留數偏高問題，除加強督導地方政府加速計畫執行外，已逐年提早辦理計畫審查及核定作業，另將研議修正補助作業要點，調整撥款時程，以減少會計年度終了時，國庫已撥款項與地方政府實際資金需求之落差。

（十一） 中央選舉委員會及所屬

1. 應加強對於政黨不分區立委選舉之宣導，經費及篇幅應占整體宣導計畫之二分之一以上或適當比例。

辦理情形查核結果：業透過多元宣導通路進行整合行銷，經費已達整體宣導經費二分之一。

2. 部分地方選舉委員會工友及駕駛人數配置未盡合理，應積極檢討精簡作為，並提送檢討報告至立法院內政委員會。

辦理情形查核結果：已於民國 105 年 1 月 22 日提出報告。

（十二） 公平交易委員會

1. Uber（優步）叫車軟體，不實廣告招募未具營業資格駕駛加入營運，吸引消費者使用非法運輸服務，衝擊大眾運輸服務業，應立案調查，向立法院經濟委員會提出專案報告。

辦理情形查核結果：已於民國 105 年 1 月 11 日、6 月 20 日提出報告。

2. 應積極查緝雞、鴨等食品相關產品之供需狀況，以維護產業發展及交易市場秩序，嚴查有無囤積抬價等情況，同時加強處理時效，並於 2 週內提出書面報告。

辦理情形查核結果：已於民國 105 年 1 月 11 日提出報告。

3. 應將檢舉獎金額度提高至該違法聯合行為案件處分罰鍰總金額之 20%，並將改善結果於 2 個月內向立法院經濟委員會提出專案報告。

辦理情形查核結果：已於民國 105 年 3 月 29 日提出報告。

4. 為防範雲端網路跨國吸金行為，應儘速確立變質多層次傳銷聯合查處機制，並於 1 個月內向立法院經濟委員會提出專案報告。

辦理情形查核結果：已於民國 105 年 1 月 7 日提出報告。

（十三） 國家通訊傳播委員會

1. 應儘速針對透過網路提供之跨國服務，研議相關法律規範並落實管理與監督責任，積極維護我國消費者權益。

辦理情形查核結果：已於民國 106 年 4 月將電信管理法及數位通訊傳播法草案，提報行政院核轉立法院審議。

2. 預估民國 109 年我國行動通信頻寬需求達 1050MHz，惟目前使用頻寬僅 435MHz 嚴重不足，應建立長期監測機制，並積極推動相關設施擴充需求。

辦理情形查核結果：為因應未來 5G 發展需求，將加速頻譜回收，並建置新世代電波監測系統及頻率資料庫。

3. 考量網路內容影響兒少身心發展甚巨，對於未成年人申辦手機門號應訂定相關管控機制。

辦理情形查核結果：已邀集各電信業者召開會議，促請加強落實「兒少行動上網安全防护措施」及「門市智慧型展示機管理方式」。

4. 現行收視率調查存有諸多問題，應於 3 個月內研謀改善計畫，並將書面報告送立法院交通委員會。

辦理情形查核結果：已於民國 104 年 10 月 21 日提出報告。

5. 有線電視系統經營者自行插播廣告覆蓋原頻道之廣告，影響消費者收視權益，應就現行法令採取必要措施，並提出書面報告。

辦理情形查核結果：已於民國 105 年 2 月 26 日提出報告。

6. 為保障無線電視臺之生存，應依現行規定要求有線電視系統必載無線臺，促進無線與有線電視產業衡平發展，並就策進作為提出書面報告。

辦理情形查核結果：已於民國 105 年 2 月 25 日提出報告。

7. 手機即時救援已為意外發生時最佳之聯絡工具，應於熱門風景區及多數民眾休閒區廣設基地臺，以利民眾緊急救援通訊。

辦理情形查核結果：已於民國 105 年度起協調公務機關釋出公有建物及土地，提供電信業者架設基地臺，以有效提升行動通信訊號涵蓋範圍及民眾收訊品質。

8. 應加強督導電信業者於提供消費者優惠措施時，簡化轉換程序。

辦理情形查核結果：已於民國 104 年 11 月 5 日召開「研討固網電信業者提供消費者優惠措施時應簡化轉換程序會議」，督促電信業者簡化程序。

9. 業餘無線電人員資格測試之考試地點，應配合臺東地區民眾報考需求，辦理在地團考，以維護偏鄉居民之權益。

辦理情形查核結果：將持續配合臺東地區民眾報考需求，辦理在地團考。

10. 鑑於我國傳播內容品質屢遭詬病，亟待研議具體有效措施與績效衡量指標，並向立法院交通委員會提出書面檢討報告。

辦理情形查核結果：已於民國 105 年 7 月 25 日提出報告。

11. 許多卡通節目遭民眾檢舉有違善良風俗，對節目可能產生爭議之片段打馬賽克或停播，影響民眾收視權益，應建立明確之節目規範。

辦理情形查核結果：已修正「電視節目分級處理辦法」，將電視節目分級細緻化，並與電影、錄影帶節目及遊戲軟體分級一致，於民國 106 年 6 月 13 日起實施。

12. 對於手機主要元件及手機綁約方案，應要求業者將相關資訊揭露，以保障消費者權益。

辦理情形查核結果：「第一類電信事業資費管理辦法」已明定電信業者實施之資費方案，應以媒體、電子網站等方式完整揭露資費訊息。

13. 針對中國產製、安裝北斗定位衛星之行動通訊裝置所衍生資安風險，應邀集相關單位進行影響性評估，並向立法院交通委員會提出書面報告。

辦理情形查核結果：已於民國 105 年 6 月 30 日提出報告。

(十四) 行政院大陸委員會

1. 減列「企劃業務—兩岸互動與協商—辦理 APEC 兩岸領袖（代表）峰會相關幕僚事宜」25 萬元、「經濟業務」100 萬元、「法政業務」400 萬元（含「捐助海基會辦理兩岸中介事務」300 萬元）、「港澳業務」100 萬元、「聯絡業務」200 萬元。

辦理情形查核結果：已依決議辦理。

2. 「獎補助費」凍結 500 萬元，俟確實檢討「行政院大陸委員會補助辦理兩岸民間交流活動作業要點」並向立法院內政委員會專案報告經同意後，始得動支。

辦理情形查核結果：已於民國 105 年 3 月 14 日、12 月 5 日提出報告，未獲同意動支之 500 萬元，已列為本年度決算賸餘數處理。

3. 「企劃業務」凍結 200 萬元，俟向立法院內政委員會專案報告並經同意後，始得動支。

辦理情形查核結果：已於民國 105 年 2 月 17 日、12 月 5 日提出報告，未獲同意動支之 200 萬元，已列為本年度決算賸餘數處理。

4. 「法政業務」凍結 500 萬元，俟向立法院內政委員會專案報告並經同意後，始得動支。

辦理情形查核結果：已於民國 105 年 2 月 17 日、12 月 5 日提出報告，未獲同意動支之 200 萬元，已列本年度決算賸餘數處理。

5. 「港澳業務」凍結 300 萬元，俟向立法院內政委員會專案報告並經同意後，始得動支。

辦理情形查核結果：已於民國 105 年 2 月 17 日、12 月 5 日提出報告，未獲同意動支之 150 萬元，已列為本年度決算賸餘數處理。

6. 「文教業務」凍結 200 萬元，俟向立法院內政委員會專案報告並經同意後，始得動支。

辦理情形查核結果：已於民國 105 年 2 月 17 日、12 月 5 日提出報告，未獲同意動支之 200 萬元，已列為本年度決算賸餘數處理。

7. 「經濟業務」凍結四分之一，俟向立法院內政委員會報告並經同意後，始得動支。

辦理情形查核結果：已於民國 105 年 2 月 17 日、12 月 5 日提出報告，未獲同意動支之 447 萬 8,000 元，已列為本年度決算賸餘數處理。

8. 「法政業務」之「捐助海基會辦理兩岸中介事務」凍結四分之一，俟向立法院內政委員會報告並經同意後，始得動支。

辦理情形查核結果：已於民國 105 年 2 月 17 日、12 月 5 日提出報告，未獲同意動支之 2,000 萬元，已列為本年度決算賸餘數處理。

9. 「聯絡業務」凍結四分之一，俟向立法院內政委員會專案報告並經同意後，始得動支。

辦理情形查核結果：已於民國 105 年 2 月 17 日、12 月 5 日提出報告，未獲同意動支之 647 萬 4,000 元，已列為本年度決算賸餘數處理。

(十五) 飛航安全調查委員會

鑑於近期飛安事件頻傳，飛航安全調查委員會職司飛航事故調查，應提出落實飛安改善建議之書面報告。

辦理情形查核結果：已於民國 104 年 12 月 1 日提出報告。

(十六) 行政院公共工程委員會

1. 列管超額待精簡員額 3 人，105 年度進用派遣人員及勞務承攬高達 40 人，似已淪為常態性任用，應將列管超額待精簡人力轉化運用，以覈實減列相關經費。

辦理情形查核結果：已於民國 105 年 1 月 30 日提出報告，說明該會預算員額因政府組織改造優惠退離大幅減列，輔助性人力為實際業務需要，尚難減列相關經費，超額待精簡之人力已妥善運用。

2. 召開會議、場地布置、資料印製等事務為「採購申訴審核委員會」負責，已編列「一般事務費」卻將其業務外包，顯有浪費政府公帑之嫌。

辦理情形查核結果：已於民國 105 年 1 月 28 日提出報告，說明編列費用為縮減案件辦理時程且預估有運用派遣人員及勞務承攬人員之需求，尚無浪費政府公帑之虞。

3. 該會應向立法院交通委員會提出如何落實雙方投資保障協議簽訂之可行性評估報告。

辦理情形查核結果：已於民國 104 年 12 月 1 日提出報告，並邀經濟部投資事業處等相關單位研商辦理投資保障協議簽訂對我工程產業海外發展之相關保障，研擬「如何落實雙方投資保障協議簽訂之可行性評估報告」。

(十七) 立法院主管

應儘速成立性別平等委員會，並提出具體規劃及期程。

辦理情形查核結果：已訂定「立法院性別平等委員會設置要點」，成立第 1 屆性別平等委員會，並於民國 105 年 10 月 24 日召開第 1 次性別平等會議，討論審議各項性別平等之相關議題。

(十八) 司法院主管

1. 凍結司法院「刑事審判行政」項下「辦理刑事行政及法案研修」中「人民觀審制度推動經費」2,800 萬元之十分之一，直至司法院達成下列目標：為辦理人民參與審判模擬法庭活動，供評估制度成果，以探求最適於我國之人民參與審判制度，應研擬「人民參與審判準備條例草案」。並向立法院司法及法制委員會及提案委員報告經同意後，始得動支。

辦理情形查核結果：已於民國 105 年 3 月 23 日、11 月 14 日提出報告，未獲同意動支之 280 萬元，已列為本年度決算賸餘數處理。

2. 請司法院就華山行六司法園區、新北司法園區、臺灣高等法院、臺灣彰化地方法院、臺灣桃園地方法院遷建、擴建計畫，向立法院司法及法制委員會提出關於綠建築、無障礙設施、性別影響評估之書面報告。

辦理情形查核結果：已於民國 105 年 3 月 22 日提出報告。

3. 請司法院應積極推動與強化民事調解制度相關措施，並向立法院司法及法制委員會提出相關改善書面報告，以期司法資源得以有效運用。

辦理情形查核結果：已於民國 105 年 2 月 22 日提出報告。

4. 請司法院就法官多元任用之政策向立法院司法及法制委員會提出書面報告，俾使爭取民眾更多認同，增進社會對司法裁判信賴感。

辦理情形查核結果：已於民國 105 年 1 月 29 日提出報告。

5. 最高法院應儘速研擬民事言詞辯論規則及刑事言詞辯論規則。

辦理情形查核結果：已於民國 105 年 5 月 31 日訂定「最高法院刑事案件行言詞辯論要點」，並於同年 8 月 23 日訂定「最高法院民事事件行言詞辯論要點」。

6. 臺北高等行政法院大樓及法官學院大樓緊鄰即將完工之臺灣戲劇藝術中心及福國路道路延伸，建請臺北高等行政法院及法官學院積極配合各級政府有關單位空間管理政策，並於 6 個月內向立法院司法及法制委員會提出書面報告。

辦理情形查核結果：已於民國 105 年 4 月 6 日提出報告。

(十九) 考試院主管

1. 為避免公務人員人權訓練過度聚焦於抽象之人權概念，以致實際運用不易，宜增加實務案例探討，或以工作坊形式進行模擬實作，考試院應會同所屬各部會研擬公務人員人權訓練課程內容之具體改善作法。

辦理情形查核結果：已於民國 105 年 3 月 23 日提出報告。

2. 考試院雖已於民國 101 年成立性別平等委員會，但對於促進國家考試、文官制度之性別平等，顯有極大改進空間，考試院應提出文官制度（含升遷、訓練）之性別平等促進規劃與具體措施。

辦理情形查核結果：已於民國 105 年 3 月 23 日提出報告。

3. 現行考試院組織法第 3 條規定，考試委員名額定為 19 人，實有超越組織任務需求之嫌，考試院應成立專案小組研究評估縮減考試委員人數之合適性。

辦理情形查核結果：已於民國 105 年 3 月 23 日提出報告。

4. 為有效構建跨領域專業人才之培育機制，考選部應定期檢討各項考試有關職業管理法規之銜和，以整合人才培育之上、下游工程，符合產業萬變發展。

辦理情形查核結果：考選部將賡續適時與各職業主管機關審視各領域專技人才之供需與銜鑑方式，掄選符合市場需求之專技人才。

5. 鑑於警察特考雙軌制度實施已超過三年，業已引起社會大眾諸多討論，同時亦衍生許多爭議，考選部應儘速會同相關機關檢討警察特考雙軌制度妥適性。

辦理情形查核結果：已於民國 105 年 4 月 19 日提出報告。

6. 鑑於公務員服務法自民國 28 年 10 月制定迄今僅修正 4 次，相關兼職規定未能與時俱進，銓敘部應依社會環境變遷，檢討修正有關規範公務員兼職之相關規定。

辦理情形查核結果：已於民國 105 年 1 月 29 日提出報告。

7. 行政院組織調整啟動後，部分機關依規定於處務規程設置之「常設性任務編組」，惟可支領主管職務加給，與公務人員加給給與辦法相關規定未盡相符，有違組織改造之精實原則，銓敘部應會同行政院人事行政總處，檢討常設性任務編組單位支給主管職務加給之妥適性。

辦理情形查核結果：已於民國 105 年 4 月 20 日提出報告。

8. 公務人員保障暨培訓委員會辦理之高階文官培訓計畫，其評鑑方式，恐缺乏中立性表達看法之誘因，以升遷與否斷定訓練之有效性亦有待商榷，公務人員保障暨培訓委員會應參考

其他訓練訓練機關之訓練評估經驗，研擬修正評鑑方式使期間具信度、效度。

辦理情形查核結果：公務人員保障暨培訓委員會將在既有基礎上，參酌最新之培訓成效評鑑作法以提升評鑑方式之信度、效度。

（二十） 監察院主管

1. 建請監察院研擬加強網路財產申報自動帶入財產資料等功能，俾提高其便利性與使用率。

辦理情形查核結果：已研商透過「財產申報查核平臺」介接財產資料，提供網路申報時下載使用，並邀集行政院各相關部會召開協商會議，期使財產申報如網路報稅般便利安全。

2. 建請監察院針對現行財產申報制度之改善提出書面報告，改善方向諸如：加強篩檢財產增減達一定金額者或其他配套措施，以強化財產申報之貪瀆查察效果。

辦理情形查核結果：已於民國 104 年 12 月 7 日提出報告。

3. 建請審計部儘速研議將資料開放程度納入審計查核及建立公民參與審計平台之具體作法，並於民國 105 年起試行、民國 106 年正式施行參與式審計，以使公民得隨時監督政府施政。

辦理情形查核結果：已於民國 105 年度辦理中央政府資料開放推動及加值情形之查核，並將查核結果擇要列入民國 104 年度中央政府總決算審核報告行政院主管項下重要審核意見表達；另審計部已建立收受公民意見管道、強化與民眾溝通、蒐集民眾回饋意見及執行公民參與審計等多項措施，並於民國 106 年起，將年度重要查核議題置於公共政策網路參與平臺，徵求民眾意見，廣納民意，逐步強化適合我國法制與國情之公民參與審計機制。

4. 建議審計部應逐步將審核各機關或基金之審核意見完整上網公開，俾使人民充分獲悉政府運作相關資訊，得以有效監督政府。

辦理情形查核結果：審計部為強化審計機關課責功能，除已於審計部全球資訊網登載政府財務審核相關資訊，並於民國 104 年起將重要審計資訊登載於政府資料開放平臺及建置審計意見查詢專區，提供民眾按特定機關或施政主題進行審計結果之查詢檢索功能，擴大審計資訊之加值應用效益；未來當依據「政府資訊公開法」相關規定，除規定應限制公開或不予提供之政府資訊外，賡續主動、適時公開與人民權益攸關之政府資訊。

5. 請審計部針對政府各機關（含附屬單位）依各種名目發放之獎金，加強查核，並自民國 102 年度起，將各機關（含附屬單位）核發獎金之查核情形，併予年度決算審核報告揭露。

辦理情形查核結果：本部前專案調查民國 102 年度政府核發獎金之制度規章及實際發放情形，核有政府雖已推動完備公務人員支領獎金之相關法制作業，惟多數獎金欠乏明確法律或法律授權依據等情事，業經函請行政院督促相關機關檢討妥處，及協調相關機關研酌處理。案經行政院交付人事行政總處函復：業於民國 103 年 4 月 1 日訂頒「軍公教人員法定給與以外其他給與項目法制化推動計畫」，該總處配合該計畫之推動期程及審查機制，邀集相關機關及學者專家就各類人員現支獎金規定之法制化型態及法源依據，審慎研議後為妥適處理。上開計畫至民國 105 年 12 月已執行完竣，嗣本部於民國 106 年 4 月 24 日再函請該總處說明軍公教人員法定給與以外其他給與項目法制化完成情形。據復：已依軍公教人

員法定給與以外其他給與項目法制化推動計畫，完成軍公教人員法定給與以外其他給與項目支給目的、對象等相關事項之評估，及確立各該給與項目適當性及合理性之法制化型態審查作業；另行政院已訂定「軍公教員工給與項目訂修及檢討作業評估審查原則」，並自民國 106 年 1 月 1 日生效。本部已賡續注意後續辦理情形。

（二十一） 內政部主管

1. 凍結內政部單位預算 2,000 萬元，請內政部就施政目標不足以反映其施政重點，亦不利國會對政府預算之審查及監督工作，及未依立法院決議組成專案小組，召開會議處理浮洲合宜住宅承購戶權益保障相關事宜等，向立法院內政委員會專案報告並經同意後，始得動支。
辦理情形查核結果：已於民國 105 年 1 月 20 日組成專案小組，並於民國 105 年 3 月 21 日提出報告，未獲同意動支之 300 萬元，已列為本年度決算賸餘數處理。

2. 內政部應於民國 104 年 11 月底，就「農保資格之認定及減輕農保財政負擔」向立法院內政委員會提出書面報告。

辦理情形查核結果：已於民國 104 年 11 月 16 日提出報告。

3. 凍結內政部「地政業務」500 萬元，俟內政部擬定土地徵收聽證辦理要點，向立法院內政委員會提出報告經同意後，始得動支。

辦理情形查核結果：已於民國 105 年 10 月 5 日提出報告，未獲同意動支之 100 萬元，已列為本年度決算賸餘數處理。

4. 營建署應檢討各國家公園「保育研究計畫」之預算編列，做好園區內保育、生態維護之工作，以確保我國珍貴的自然資源。

辦理情形查核結果：已於民國 105 年 1 月 19 日函請各國家公園管理處擬訂保育研究計畫時，審慎考量不同面向之經營管理需求，並透過預算編列落實國家公園保育核心價值。

5. 建請營建署應協同交通部觀光局等機關以及地方政府、民間協會、團體等，共同研擬計畫，以協助太魯閣國家公園周邊社區利用既有之人文與歷史特色，發展成為具地方風格之衛星景點。

辦理情形查核結果：已於民國 105 年 2 月 2 日核定「新城鄉新城社區景觀環境風貌營造工程」，辦理社區公園、綠地及周邊開放空間環境改善等事宜。

6. 營建署應基於長遠之全盤規劃，儘速依住宅法規定，完備住宅計畫、財務計畫與租賃相關法制，形成通盤具體規劃之上位政策，俾使住宅法之立法意旨得以落實。

辦理情形查核結果：已研訂整體住宅計畫及財務計畫草案，並於民國 105 年 4 月 19 日召開研商會議，配合相關政策指示修正後，再陳報行政院核定。

7. 請營建署於 1 年內重新檢討修正我國建築法、建築技術規則及相關規範，納入綠建築、防災與耐震之基準。

辦理情形查核結果：歷年來均依國家地震工程研究中心研究成果，定期檢討研修。

8. 請營建署重新檢討都市計畫及更新相關法規，研議扣合都市計畫之都市再生法制，並提出

都市計畫法等相關修法於立法院。

辦理情形查核結果：都市更新條例修正草案，經行政院於民國 105 年 6 月 23 日函請立法院同意撤回。將重新檢討擬具修正草案後，儘速依法制作業辦理後續修法事宜。

9. 浮洲合宜住宅部分樓層出現樑裂問題，經結構技師公會鑑定報告顯示，有部分梁構材之主筋或箍筋量配置不足，不符合當時設計規範，其工程有偷工減料之嫌，凸顯政府未善盡監督之責。

辦理情形查核結果：內政部已於民國 105 年 3 月 18 日邀集相關單位，召開本案建築物結構補強工程品質管理作業工作會議，未來進行三級品管將會定期及不定期抽查，並要求日勝生公司嚴格執行補強作業，以提供安全無虞之住宅。

10. 請營建署儘速協處、輔導及審核花蓮縣政府相關南濱抽水站增、改建提案，以保障花蓮縣民生命之安全。

辦理情形查核結果：已納列流域綜合治理計畫第 2 期（105-106 年）辦理。

11. 營建署應探究多數縣市推動共同管道意願低落原因，並研謀因應對策，以利有效全面推動共同管道之建設。

辦理情形查核結果：已研擬「共同管道建設綱要計畫」（草案），並於民國 106 年 3 月 23 日再陳行政院審議。

12. 內政部應立即全面檢討以發展經濟為目的，而將非都市土地劃入特定區之合理性及必要性，並調查已開發特定區用地之使用情況，以兼顧公益與人權之保障。

辦理情形查核結果：業於相關區域計畫規定規範相關審議機制，並於民國 104 年 1 月 20 日修訂「非都市土地申請新訂或擴大都市計畫作業要點」，以確保經核定之新訂或擴大都市計畫案件能符合實際需求。

13. 內政部針對公共設施保留地之檢討解編，應基於國土計畫與安全，考量整體開發之妥適性，先行訂定跨區開發計畫原則。

辦理情形查核結果：已訂定「都市計畫公共設施保留地檢討變更作業原則」，各地方政府刻正積極辦理公共設施用地專案通盤檢討作業中，將持續定期追蹤管考執行進度，並召開檢討會議，瞭解地方政府相關執行問題，適時予以協處。

14. 要求中央主管機關制定「海岸管理法」子法規時，應充分採納地方政府之意見，以利海岸防護計畫、海岸管理計畫之制定，並向立法院內政委員會提出書面報告。

辦理情形查核結果：已於民國 106 年 4 月 28 日提出報告。

15. 為使「海岸管理法」中央主管機關制定子法規時充分與地方溝通，要求針對目前公告之濱海陸地之範圍，應採取對地方政府最有利的範圍進行劃設，並參考座談會之意見進行調整修正，並向立法院內政委員會提出書面報告。

辦理情形查核結果：已於民國 106 年 4 月 28 日提出報告。

16. 現有營建建設基金之運用規範及營運內容，是否足以帶動前瞻的都會發展，頗有疑問。爰

要求內政部營建署就相關問題妥為檢討，並於6個月內向立法院內政委員會提出專案報告。

辦理情形查核結果：已於民國105年2月24日提出報告。

17. 要求內政部營建署俟淡海2期環境影響評估報告書經行政院環境保護署審查竣事後，再辦理專案報告事宜。

辦理情形查核結果：已於民國105年2月22日完成淡海新市鎮後期發展區開發案環境影響評估報告書（初稿），俟行政院環境保護署審查竣事後，即可配合辦理專案報告事宜。

18. 要求營建署就各國家公園如何建立公民監督參與機制進行規劃，並於6個月內就相關問題向立法院內政委員會提出書面報告。

辦理情形查核結果：已於民國105年3月23日提出報告。

19. 城鄉風貌施政尚與經濟部、交通部、文化部、行政院農業委員會及地方政府職掌關係密切，應有更完善的跨機關、跨層級整合機制。爰要求內政部於1年內就相關問題，向立法院內政委員會提出書面報告。

辦理情形查核結果：已於民國106年2月17日提出報告。

20. 都市計畫、區域計畫等攸關人民權益至巨，營建署應研議讓關心之人民或團體，得經上網登記後以簡訊或電子郵件獲得訊息通知，以減少爭議，保障人民權益。

辦理情形查核結果：已於民國105年11月彙整相關資料、訊息等，建置「全國區域計畫專區」網頁。

21. 要求營建署於3個月內，就中央都市更新基金各長期投資計畫辦理情形及基金後續規劃，向立法院內政委員會提出書面報告。

辦理情形查核結果：已於民國105年2月24日提出報告。

22. 截至民國104年8月底止，警政署及所屬機關經管之不動產仍有26戶宿舍及17筆土地被占用，要求警政署應積極辦理收回作業及收取使用補償金，並為妥適處理。

辦理情形查核結果：（1）被占用土地部分已排除占用或依法訴追或移交財政部國有財產署接管；（2）被占用宿舍部分已收回或與住戶溝通勸導搬離；（3）將持續依法妥適處理不動產被占用事宜。

23. 內政部警政署國家級反恐訓練中心建置延宕，現今仍未落成啟用，內政部消防署災防訓練中心部分訓練設施及空間容訓量，目前尚未達到飽和階段，內政部應通盤檢視及檢討所屬單位資源管理配置，並於3個月內提出有效調度運用之方案。

辦理情形查核結果：（1）反恐訓練中心業於民國105年8月8日竣工，相關行政人員及警衛隊已於同年12月16日進駐；（2）本於資源共享原則，未來可供其他單位執行國土安全或反恐戰技訓練使用。

24. 航空警察局肩負全國機場安全維護之責，又桃園機場公司於民國104年10月成立「桃園機場保全股份有限公司」，警政署航空警察局應審慎研議航警人員與機場保全人員的安全維護勤務範疇及人員配置方式，並於3個月內提出報告。

辦理情形查核結果：已於民國 105 年 3 月 18 日提出報告。

25. 中央警察大學畢業生未依規定服務滿年限所應賠償之公費，未收回金額逐年增加，要求中央警察大學應加強學生輔導作業，並持續辦理催收作業，以確保債權。

辦理情形查核結果：已積極辦理催收作業，有逾期繳納賠償款情形時，即依規定行文催收並限期繳納，若仍拒繳，則依法追償。

26. 近年來火災次數已逐年降低，但消防人員殉職率卻逐年增加，要求內政部消防署就消防人力不足勤務過重、消防設備設施器材維護、維修及汰換等，深入檢討並於 3 個月內提出積極改善方案，以保障基層消防人員之工作品質與生命安全。

辦理情形查核結果：已於民國 104 年 12 月 17 日提出報告。

27. 要求消防署應將各消防救災裝備器材之適用災損發生機率、應配賦數、應配賦而未配賦數、已配賦但屆期數等裝備檢核情形，列為地方政府應說明事項，以利資源配置順序之審核評比。

辦理情形查核結果：已召開業務座談會並函頒「各級消防主管機關辦理精進消防救災裝備器材 4 年中程計畫注意事項」，請各受補助地方政府依規定辦理相關採購事宜，說明採購執行計畫審核、裝備器材效益評估表審核、執行進度管制表、執行成果檢討分析報告等作業方式。

28. 「災害搜救費用繳納辦法」對於防止民眾於天然災害期間進入警戒區域顯有未逮，請內政部消防署儘速檢討擬定具體可行之辦法，以避免浪費救災資源。

辦理情形查核結果：經邀集相關單位共同研議結果，維持現行「災害搜救費用繳納辦法」有關繳納搜救費用要件、執行機關與方式等規定，另收費標準以搜救個案實際作業情形核算為宜。

29. 我國 65 歲以上之老年人口人數逐年增長，要求役政署針對有關替代役役男之配置，應參據立法院決議，研議增加社會服務役類別員額配置，並於 1 個月內提出改善報告送立法院內政委員會。

辦理情形查核結果：已於民國 105 年 1 月 25 日提出報告。

30. 凍結移民署「入出國及移民管理業務」項下「對特種基金之補助」3,000 萬元，俟向立法院內政委員會專案報告並經同意後，始得動支。

辦理情形查核結果：已於民國 105 年 10 月 26 日、105 年 11 月 7 日提出報告，未獲同意動支之 300 萬元，已列為本年度決算賸餘數辦理。

31. 凍結移民署「入出國及移民管理業務」3,000 萬元，俟移民署向立法院內政委員會專案報告並經同意後，始得動支。

辦理情形查核結果：已於民國 105 年 10 月 26 日、105 年 11 月 8 日提出報告，未獲同意動支之 300 萬元，已列為本年度決算賸餘數辦理。

32. 近年我國逾期居留及逾期停留人數攀升、外籍勞工行蹤不明事項頻傳，恐危害我國社會秩

序與安全，移民署應會同有關單位積極研擬相關政策及修改法規，提高查獲比率，並於每季提交報告送立法院內政委員會。

辦理情形查核結果：已於民國 105 年 4 月 12 日、105 年 7 月 4 日、105 年 10 月 18 日及 106 年 1 月 17 日，提出「查處行蹤不明外勞專案工作」第 1 季至第 4 季報告。

33. 凍結移民署「入出國及移民管理業務」項下「執行外來人口管理服務及違法調查處理業務」1 億 4,239 萬 4,000 元之四分之一，俟移民署向立法院內政委員會專案報告並經同意後，始得動支。

辦理情形查核結果：已於民國 105 年 10 月 26 日、105 年 11 月 8 日提出報告，未獲同意動支之 300 萬元，已列為本年度決算賸餘數辦理。

34. 空中勤務總隊應持續加強相關人員訓練，及與行政院海岸巡防署共同研議規劃 UH-60 黑鷹直升機機艦組合作業演練，並於每 6 個月定期向立法院內政委員會提出書面報告。

辦理情形查核結果：已於民國 105 年 12 月 15 日提出報告。

(二十二) 外交部主管

1. 外交部連續兩年大量採購隨身碟，鑑於國家財政困難，爰請外交部於 3 個月內向立法院外交及國防委員會提出採購物品之書面報告。

辦理情形查核結果：已於民國 105 年 1 月 28 日提出報告。

2. 外交部自民國 89 年推動駐外機構經費運用制度改進方案，並建置駐外機構會計系統，推動駐外機構經費統籌收付制度，及於中、大型駐外館處派駐專任會計人員。惟駐外館處專任會計人員數量逐年減少，外交部允應加強辦理，於 3 個月內向立法院外交及國防委員會提出具體改善之書面報告。

辦理情形查核結果：已於民國 105 年 1 月 18 日提出報告。

3. 「駐外機構業務」項下「駐外使領單位基本行政工作維持」之「臨時人員酬金」編列 1 億 5,348 萬 7,000 元，然臨時人員之進用及人事薪資標準不明確，爰請外交部於 3 個月內向立法院外交及國防委員會提出書面報告。

辦理情形查核結果：已於民國 105 年 1 月 18 日提出報告。

4. 外交部每年委託財團法人國際合作發展基金會辦理友邦技術合作計畫，然委辦計畫預算執行率逐年降低，且部分移轉友邦之技術合作計畫營運狀況不佳，外交部允應督促改善，於 3 個月內向立法院外交及國防委員會提出改進書面報告。

辦理情形查核結果：已於民國 105 年 1 月 19 日提出報告。

5. 外交部自民國 90 年起，委託財團法人國際合作發展基金會辦理外交替代役男受訓及援外計畫，每年錄取率僅 10% 左右。在錄取率偏低情況下，外交部民國 105 年度增列是項計畫經費，實不合理，爰請外交部就「選訓用外交替代役之具體作為與成效」向立法院外交及國防委員會提出書面報告。

辦理情形查核結果：已於民國 105 年 1 月 14 日提出報告。

6. 臺巴工業園區長期遭人惡意侵占，並以興訟方式干擾園區營運，鑑於政府自民國 95 年度起，平均每年投入約千萬元委託管理經費，爰請外交部就「有效管理臺巴工業區以促進國際合作經貿發展」向立法院外交及國防委員會提出書面報告。

辦理情形查核結果：已於民國 105 年 1 月 14 日提出報告。

7. 我國為主權聲索國之一，應透過各種管道向國際發聲主張我東、南海主權，增進國際認同，爰請外交部就「如何強化我國對東、南海主權主張之具體作法」向立法院外交及國防委員會提出書面報告。

辦理情形查核結果：已於民國 105 年 1 月 18 日提出報告。

8. 我國總統大選牽動兩岸關係與國際情勢，請外交部審慎評估大選後之可能變化，針對各種情況預作沙盤推演與戰略佈局，另請就 22 個邦交國與中國往來情形及其發展趨勢，向立法院外交及國防委員會提出書面報告。

辦理情形查核結果：已於民國 105 年 1 月 30 日提出報告。

9. 外交部近年推動駐外館處經費統籌收付制度已具成效，惟員額 30 人以上之中、大型駐外館處，如韓國、馬來西亞、芝加哥及舊金山等館處仍未實施經費統籌收付制度，建請外交部應於上開 4 個館處優先推動，以提升駐外機構經費運用效益。

辦理情形查核結果：為落實「駐外機構經費運用制度改進方案」，提升經費運用效能及簡化作業程序，各駐外館處業自民國 105 年 1 月起全面實施經費統籌收付制度。

10. 行政院國家發展委員會為強化補（捐）助案件源頭管理，已開發「民間團體補（捐）助系統」(Civil Group Subsidy System, 下稱 CGSS)，自民國 104 年 1 月起中央政府各機關受理民間團體申請計畫時，應於 CGSS 登載受理案件資料，供其他機關以民間團體名稱查詢案件申辦情形。外交部允宜檢視自建之「政府部門補助國內民間團體及機構參與或辦理國際會議及活動整合平台」與 CGSS 功能之差異性及存續之必要性，以符經濟效益。

辦理情形查核結果：外交部「政府部門補助國內民間團體及機構參與或辦理國際會議及活動整合平台」已於民國 104 年 12 月 1 日起停用，該部並於民國 105 年 1 月 14 日向立法院提出報告。

11. 外交部為解決駐外館舍龐鉅租金問題，民國 92 年經行政院核備「外交部購建駐外館、宿舍分級表」，原預計 15 年完成 16 處館舍，惟歷經 12 年，截至民國 104 年 6 月底僅完成購建駐紐約辦事處等 4 處館舍，另執行中 2 處，且購（建）置案多未能按計畫期程推動，外交部允宜強化館舍購置計畫進度之管控，並督促駐處密切關注房價走勢，以覓良好購置時機。

辦理情形查核結果：影響駐外機構購建館舍計畫因素複雜，該部將衡酌國際經濟情勢變化及駐在國房價走勢，適時檢討租購效益，在政府財政負擔範圍內逐步推動，期能配合良好購置時機，順利推動駐外館處館舍購（建）置計畫。

12. 近年部分地區「駐外人員房租補助費」與駐地租金行情差距甚多，部分駐外人員被迫長時間通勤，甚至無法入住治安較佳之區域。為確保駐外人員及眷屬安全，外交部應檢討現行

房租補助標準之合理性，並將檢討情形向立法院外交及國防委員會提出書面報告。

辦理情形查核結果：已於民國 105 年 1 月 18 日提出報告。

13. 領事事務局建置有「旅外國人動態登錄網頁」，供國人出國觀光、遊學或洽商時登錄個人及旅外停留資料，以利後續聯繫，惟整體登錄情形欠佳，為有效掌握旅外國人動態資料，允宜廣為宣導，並請外交部於 3 個月內向立法院外交及國防委員會提出書面報告。

辦理情形查核結果：已於民國 105 年 1 月 14 日提出報告。

14. 我國偽、變造護照查獲量逐年增加，另截至民國 104 年 6 月底，累計遺失或遭竊尚未逾效期護照仍有 10 萬 3 千餘本，約 20% 係於國外遺失或遭竊。為避免因護照遭非法使用，影響我國免簽證待遇，要求外交部除應加強宣導國人及僑胞妥善保管護照外，並於 1 個月內向立法院外交及國防委員會提出「強化護照設計、查驗及補（換）護照流程之相關控管機制」書面報告。

辦理情形查核結果：已於民國 104 年 11 月 11 日提出報告。

15. 領事事務局自民國 91 年起建置「旅外國人動態登錄系統」提供國人登錄旅外資訊，惟開辦迄今，登錄人次最高者為民國 102 年之 2 萬 5 千餘人，較每年平均約 9 百餘萬人次之出國人數相較，實屬偏低，且旅行團每年平均僅約 803 團登錄，顯示整體登錄情形欠佳。爰要求外交部於 1 個月內向立法院外交及國防委員會提出「改善旅外國人動態登錄系統使用率之宣導作法」書面報告。

辦理情形查核結果：已於民國 104 年 11 月 20 日提出報告。

（二十三） 國防部主管

1. 「工合會報」係為我國國防工業自主之重要政策規劃業務工作之一，但國防部卻將此一核心業務委外交由特定民間社團辦理，易衍生不法情事，阻礙國防工業自主政策，請向立法院外交及國防委員會提出書面報告。

辦理情形查核結果：已於民國 105 年 12 月 12 日提出報告。

2. 中科院研發「銳鳶無人機」未配備 GPS 而無法發揮及時回傳相關影像的功用，爰針對「一般科學研究」預算 4 億 5,324 萬 3,000 元，凍結 2,000 萬元，俟該院提出獎金發放標準，並向立法院外交及國防委員會提出書面報告後，始得動支。

辦理情形查核結果：已於民國 105 年 1 月 26 日提出報告，未獲同意動支之 2,000 萬元，已列為本年度決算保留數處理。

3. 國防部預判迄民國 105 年底，國軍志願士兵編制現員人數仍未達 90% 計畫目標，爰將於民國 105 年持續徵集部分 82 年次以前役男約 2 萬 3,100 人入營服義務役，面對國軍部隊現員不足之兵力間隙，後續如何在最短時間內募得足額志願役人力，亟待國防部妥謀對策因應。

辦理情形查核結果：國軍將持續精進「募兵制」配套措施，積極推動招募及留營工作，滿足志願役人力需求，達成國軍常備部隊以志願役人力擔任之政策目標。

4. 國防部獲核可加發戰鬥部隊加給，應善用該項加給，設計合理之分級酬報機制，鼓勵志願

役兵員投身較艱苦之戰鬥部隊並長留久用，俾使其編現比得以提升，充實部隊實質戰力，同時增進該等戰鬥部隊兵員之招募及留營誘因，請於1個月內向立法院外交及國防委員會提出相關檢討報告，以改善戰鬥部隊編現比。

辦理情形查核結果：已於民國104年12月2日提出報告。

5. 國防部針對軍職人員退伍轉（再）任由政府編列預算支給俸（薪）給、待遇或公費之專任公職，或任職於政府原始捐助（贈）或捐助（贈）經費累計達法院登記財產總額20%以上之行政法人、公法人等職務時，除符合陸海空軍軍官士官服役條例第32條規定得繼續領取月退休金者外，應暫停領取月退休金及公（軍）保養老（退伍）給付等優惠存款利息；未依規定停止辦理者，應由支給機關追繳其自應停止辦理日起溢領之金額，並將溢領追繳或辦理停俸之查核成果向立法院外交及國防委員會提出書面報告。

辦理情形查核結果：已於民國105年2月26日提出報告。

6. 針對「一般裝備」陸軍司令部「裝步戰鬥車」預算凍結1億元，並要求國防部邀集民間學者專家組成調查小組，全面檢測已交車205輛現役的「雲豹甲車」，並向立法院外交及國防委員會提出書面報告後，始得動支。

辦理情形查核結果：已於民國105年1月26日提出報告，未獲同意動支，已列為本年度決算保留數處理。

7. 國軍雲豹8輪甲車的動力底盤系統民國104年6月爆發弊案時，國軍仍稱雲豹甲車妥善率高達99%，但9月檢調抽測5輛雲豹甲車，卻只有2輛通過，除嚴重影響我國軍安外，更傷害國軍形象，國防部應重新研擬採購與驗收流程，以避免類似情事再度發生。

辦理情形查核結果：已於民國104年6月策頒「國軍財物及勞務採購驗收作業應注意事項」，要求各級加強採購案件抽驗、送測之監督及查核機制，遏止調包情事，避免類似情事再度發生。

8. 針對「一般裝備」陸軍司令部「國軍地面部隊C4ISR系統—先導生產階段」預算凍結4,689萬1,000元，俟向立法院外交及國防委員會提出書面報告，並經同意後，始得動支。

辦理情形查核結果：已於民國105年1月26日提出報告，未獲同意動支之4,689萬1,000元，已列為本年度決算賸餘數處理。

9. 海軍司令部計劃向美國籌購「美派里級巡防艦」2艘，原預定民國104年度即可籌獲運用，然迄今卻仍未與美方簽署發價書，俟國防部與美方簽署發價書後，向立法院外交及國防委員會提出書面報告。

辦理情形查核結果：已於民國105年5月25日提出報告。

10. 國防部針對海軍司令部辦理「籌獲AAV7兩棲突擊車缺裝補充」案，在與美方簽署發價書後，向立法院外交及國防委員會提出書面報告。

辦理情形查核結果：已於民國105年7月6日提出報告。

11. 有鑑於空軍司令部擬委託中科院及漢翔航空工業股份有限公司，將兩架翔昇原型機列入翔

展二號一併辦理性能提升。國防部應針對「後續 IDF 戰機性能提升計畫」，向立法院外交及國防委員會提出書面報告。

辦理情形查核結果：已於民國 105 年 1 月 15 日提出報告。

12. 海軍籌獲獵雷艦第 2 階段計畫執行進度大幅落後，確定無法依原訂期程完成，爰建請國防部積極研擬如何因應，並修正其投資綱要計畫。

辦理情形查核結果：修訂後投資綱要計畫已於民國 105 年 6 月 8 日核定，未來將召開專案管制會議，嚴密掌握全案執行進度，審慎管控各項風險因子。

13. 海軍司令部預計自民國 105 至 108 年度止，以總經費 29 億 9,770 萬 8,000 元辦理潛艦國造計畫之「第一階段合約設計」部分。惟目前我國廠商在潛艦設計製造之技術與經驗方面闕如，仍有賴國外技術協助及移轉。建請海軍應妥善掌握建造期程，以期順利完成潛艦國造之計畫。

辦理情形查核結果：「潛艦國造第一階段合約設計」，已詳加規劃各年度計畫內容，後續依期程戮力推動，期藉以培育國內潛艦設計人力，並獲得潛艦設計藍圖與圖說。

14. 考量 AT-3 教練機壽限，空軍規劃自民國 106 到 111 年，以預算 690 億元採購 66 架高級教練機，替換老舊的 AT-3 教練機及 F-5E/F 戰鬥機，未來新購高級教練機應以自我研製為優先，支持國機國造，以建構國防自主並促進國家經濟發展。

辦理情形查核結果：中科院已完成國內合作生產商源之盤點評估，並輔導相關廠商獲得航空專業技術認證，以充實國內航空產業供應鏈能量，提升我國航太產業能力及競爭力，達成「國防自主、國機國造」目標。

15. 建請國防部派遣 P-3C 與海軍巡防艦於太平島周邊執行聯合操演，並將辦理情形於下次會期開議前，以書面送交立法院外交及國防委員會。

辦理情形查核結果：已於民國 105 年 2 月 4 日提出報告。

16. 國防部辦理國軍老舊眷村改建，惟針對改建工程執行進度落後、土地處分績效欠佳、基地商業服務設施未積極辦理標售、及安置眷戶之處理未周妥規劃等情事，建請國防部檢討並加強辦理。

辦理情形查核結果：國軍老舊眷村改建自民國 86 年迄今，計興建 52 處改建基地，均已完工交屋，達成眷戶安置目標。列管眷地每季定期納入行政院「國有土地清理活化督導小組會議」滾動式檢討處分成效，並積極委請國有財產署依市場行情辦理商服設施標售，管制執行成效。

17. 「軍人之友社」台北、台中、高雄 3 處英雄館，土地、建物皆為國防部所有，國防部竟供軍人之友社無償使用建物，該部政治作戰局與該社針對產權歸屬釐清多年未果，應立即提起訴訟，確認建物所有權，並立即要求追討前 5 年無償占用建物之補償金。

辦理情形查核結果：已函請各稅捐稽徵處提供民國 101 至 105 年房屋課稅總值相關資料，賡續與「軍人之友社」洽談簽訂租約。

18. 根據中科院航空研究所評估報告，民國 114 年起我國三種主力軍機將屆 25 至 30 年之壽限，國防部應儘速謀自行研發之道，立即進行下一代戰機之先期研發，逐年累積研發能量，為戰機自製做好準備。

辦理情形查核結果：已納入空軍「聯合戰力規劃要項」遠程規劃，並成立專案研討，期逐步厚植我國航空業基礎及滿足作戰需求，達成軍、民產業發展雙贏局面。

19. 要求國家安全局自民國 106 年起，每年固定編列車輛汰除預算，並依「中央政府各機關學校購置及租賃公務車輛作業要點」，汰換年限採公務汽車使用滿 10 年以上、警備及特種車輛滿 8 年以上、機車滿 6 年以上，或行駛里程超過 12 萬 5,000 公里，始得辦理汰除，並視日常使用率及車輛現況，酌予延長使用年限。

辦理情形查核結果：國家安全局將自民國 106 年起依規定檢討逾齡老舊車輛，報請行政院核准編列汰換預算。

20. 國家安全局任務特殊，其營區用地多由軍方撥用，而近來國家安全局由軍方撥用土地及建築物亦接連發生爭議事件，且均遭法院判決敗訴，該局除應確實清查現管房地產權之適法性，並就所涉使用民地案件妥研因應腹案。

辦理情形查核結果：經國家安全局清查經管房地，涉及產權爭議計「磐安營區」使用民人土地及「安康營區」早年發價未過戶 2 案。「磐安營區」案後續將俟最高法院判決確定後，依法妥處；「安康營區」案因 2 筆土地原業主死亡，未尋獲繼承人，將賡續管制辦理。

(二十四) 財政部主管

1. 建請行政院在政府民國 105 年度決算收支獲平衡之前提下，同意合作金庫金融控股股份有限公司及兆豐金融控股股份有限公司免釋股。

辦理情形查核結果：財政部已依決議辦理。

2. 鑑於財政部、行政院主計總處未能防範地方政府積欠員工薪資及公款支付延宕，爰建請財政部、行政院主計總處澈底清查各地方政府收支情況，並提出強化財政紀律改革方案。

辦理情形查核結果：財政部已於民國 105 年 3 月 18 日函復立法院，說明已修正「直轄市或縣（市）政府舉債不符規定之減少或緩撥統籌分配稅款作業原則」，採行債務分級管理措施及辦理財政輔導座談會等強化債務監管措施，並透過考核地方財政績效與預算編製及執行情形，作為行政院核算一般性補助款之參考，以激勵地方財政努力及紀律。

3. 鑑於我國公共債務結構長債多於短債，債息負擔沉重，且平均公債利率高於一般銀行放款利率，爰建請財政部研擬修法，增加國庫券之發行，調整公債期限結構，以有效降低利率、節省財政融資成本、活絡貨幣交易市場、建立指標利率，俾健全中央銀行貨幣政策工具之操作。

辦理情形查核結果：據財政部查稱，為建構完整殖利率曲線、降低債息負擔及健全資本市場發展，本年度審度資本市場變動及國庫舉債成本，調整公債及國庫券發行量等靈活財務運作結果，中央政府債息支出占歲出比率已自民國 102 年之 6.28% 降至民國 105 年之

6.17%。

4. 為照顧無法購置全新車輛的民眾，並加速老舊車輛汰舊換新，以改善環境污染，應於貨物稅條例增訂第 12 條之 5 條文於總統公布後 6 個月內，針對車輛報廢但換購車齡較新的二手車民眾，研議提出相應的鼓勵和獎勵政策。

辦理情形查核結果：財政部業於民國 105 年 3 月 31 日函復立法院，應稅貨物一經消費即不得退還貨物稅，報廢舊車換購車齡較新之二手車無法以租稅減免方式提供獎勵措施。另依行政院環境保護署及經濟部意見，車輛報廢換購車齡較新二手車未能澈底解決老舊車輛污染問題。

（二十五） 教育部主管

1. 凍結教育部「高等教育行政及督導」中「獎勵大學教學卓越計畫」1 億元，俟向立法院教育及文化委員會提出書面報告後，始得動支。

辦理情形查核結果：已於民國 105 年 1 月 27 日提出報告，未獲同意動支之 5,000 萬元，已列為本年度決算賸餘數處理。

2. 凍結教育部「技術職業教育行政及督導」中「獎勵科技校院教學卓越計畫」1 億元，俟向立法院教育及文化委員會提出專案報告後，始得動支。

辦理情形查核結果：已於民國 105 年 1 月 22 日、同年 10 月 24 日提出報告，未獲同意動支之 2,500 萬元，於民國 106 年 3 月 24 日提出報告函請立法院審議中，已列為本年度決算保留數處理。

3. 凍結教育部「國立大學校院校務及附設醫院基金」中「國立大學校院校務基金」之補助國立東華大學藝術學院及人文學院二館等新建工程 2 億 6,745 萬 9,000 元，俟向立法院教育及文化委員會提出書面調查報告後，始得動支。

辦理情形查核結果：已於民國 105 年 2 月 2 日提出報告，未獲同意動支之 1 億 3,372 萬 9,500 元，於民國 105 年 12 月 16 日提出報告函請立法院審議中，已列為本年度決算保留數處理。

4. 民國 103 學年度超過 7 成弱勢生就讀私立大專校院，僅有近 3 成弱勢生錄取國立大學。教育部應努力改善上述問題，鼓勵國立大專校院增加在地弱勢生錄取名額，以協助弱勢學生透過教育獲得社會流動之機會。

辦理情形查核結果：教育部自民國 104 學年度推動「大學校院弱勢學生學習輔導補助計畫」，提升弱勢學生進入國立大學校院就讀比率，及引導各大專校院建立完整學習輔導機制，從經濟扶助、招生及就學輔導等面向，協助弱勢學生就學。

5. 根據教育部資料，截至民國 104 年 8 月 1 日止，尚有 1,667 名退休（職）軍公教及政務人員再任私立大專校院職務。教育部應於 1 個月內針對上開人員再任及雙薪問題，提出檢討改善書面報告送立法院教育及文化委員會。

辦理情形查核結果：已於民國 105 年 1 月 28 日提出報告。

6. 教育部已累積 10 年之大專畢業生流向調查資料，卻迄未有任何調查分析報告，爰要求教育

部應建立定期公開資訊之資料庫以供學生與家長選擇學校科系之參考。

辦理情形查核結果：教育部網站已公布大專校院畢業生流向與薪資概況調查資料。

7. 要求教育部針對教育政策與高中職、大專校院之科系所調整，如何因應我國人力結構調整與產業發展，於2個月內向立法院、教育及文化委員會提出報告。

辦理情形查核結果：已於民國105年3月14日提出報告。

8. 要求教育部於3個月內研議如何完整公布全國大專校院各校註冊率資料，以利學生選填志願校系時參考，相關研議結果應以書面方式送立法院教育及文化委員會。

辦理情形查核結果：教育部已於民國105年9月7日提出報告，並於該部網站公布各大專校院各學制、系（科、所）新生註冊率資料。

9. 教育部「普及偏鄉數位應用計畫」尚未獲核定即編列預算，且未將該計畫列於民國105年度單位預算案「跨年期計畫概況表」中，爰要求教育部於1個月內將具體說明資料以書面送交立法院教育及文化委員會。

辦理情形查核結果：已於民國105年1月21日提出報告。

10. 教育部邁向頂尖大學計畫成效應進行檢討，爰要求教育部於3個月內將相關檢討報告送交立法院教育及文化委員會。

辦理情形查核結果：已於民國105年4月1日提出報告。

11. 教育部發展典範科技大學計畫民國103年度部分獲補助學校之預計目標值，遠低於整體計畫目標值，爰要求教育部於3個月內將相關檢討與研議報告送交立法院教育及文化委員會。

辦理情形查核結果：已於民國105年1月25日提出報告。

12. 要求教育部於3個月內檢討現行大專校院教師彈性薪資補助情形，並重新檢討具體留才、攬才方案，相關檢討與研議資料應以書面送立法院教育及文化委員會。

辦理情形查核結果：已於民國105年5月5日提出報告。

13. 要求教育部於3個月內提出目前國立大學合併速度過於緩慢之對策，相關檢討及規劃資料應以書面送立法院教育及文化委員會。

辦理情形查核結果：已於民國105年3月1日、7月6日提出報告。

14. 近3年來教育預算占當年度GDP比呈現下滑趨勢，爰要求教育部於1個月內將上開問題之執行進度及具體方案，送交立法院教育及文化委員會委員。

辦理情形查核結果：已於民國105年1月28日提出報告。

15. 要求教育部於3個月內就世大運籌辦情形與新建籃球館相關爭議，向立法院教育及文化委員會提出專案報告。

辦理情形查核結果：已於民國105年4月1日提出報告。

16. 要求教育部於6個月內就學產基金土地處理目標和圖資系統建立，向立法院教育及文化委員會提出專案報告。

辦理情形查核結果：已於民國105年7月4日提出報告。

17. 要求教育部就偏鄉或特殊地區之教師缺額填補方式，以及整體教育人力資源配置與培養妥為研議，於 6 個月內將研議報告送至立法院教育及文化委員會。
- 辦理情形查核結果：**已於民國 105 年 3 月 18 日提出報告。
18. 要求教育部應於 1 個月內針對大專校院改善無障礙環境之進度與現狀向立法院教育及文化委員會報告。
- 辦理情形查核結果：**已於民國 105 年 2 月 16 日提出報告。
19. 為落實產學攜手合作計畫，爰要求教育部應於 6 個月內，就如何有效運用年度獎補助經費，促進各大專校院進用與培植各領域業師提出具體規劃方案。
- 辦理情形查核結果：**已於民國 105 年 7 月 13 日提出報告。
20. 要求教育部於 1 個月內重新評估大專校院兼任助理納保所需費用支出，提交書面報告於立法院教育及文化委員會。
- 辦理情形查核結果：**已於民國 105 年 1 月 30 日提出報告。
21. 各大專校院科系培育之人才數量，與產業需求數量存有落差，導致我國產業出現缺工與失業並存現象，爰要求教育部應於半年內向立法院教育及文化委員會提出專案報告。
- 辦理情形查核結果：**已於民國 105 年 9 月 7 日提出報告。
22. 教育部應要求經濟部儘速依法選派財團法人中興工程科技研究發展基金會董事，並就相關處理情形，於 1 個月內向立法院教育及文化委員會提出專案報告。
- 辦理情形查核結果：**已於民國 105 年 1 月 28 日提出報告。另經濟部於民國 105 年 7 月 18 日同意該基金會改隸經濟部主管，並進行選派官股董事事宜。
23. 近 2 年屢次發生身心障礙學生遭同學毆打、污辱案件，引起輿論質疑教育單位推動反歧視、反霸凌之成效，為確實檢討校園霸凌問題，建請國民及學前教育署儘速辦理全國性校園霸凌普查，作為後續擬定政策之參考依據。
- 辦理情形查核結果：**教育部自民國 95 年開始每年度均辦理校園生活問卷，實際瞭解各校推動防制霸凌及正向管教執行成效，協助學校主動發覺校園霸凌事件，加強輔導霸凌、受凌及旁觀學生。另為掌握校園霸凌情形，教育部每兩週召開 1 次專案會議，針對新增霸凌事件提出討論，研擬相關對策及列管追蹤重大案件。
24. 為確保學校師生安全，國民及學前教育署宜加速辦理相關校舍之改善，對於無使用執照且安全堪虞之使用中校舍，應與地方政府合作加強清查列管並督促改善。
- 辦理情形查核結果：**為協助各地方政府加速提升國民中小學校舍耐震能力、改善老舊校舍問題，以提供優質安全之校園環境，行政院已核定「公立國中小校舍耐震能力及設施設備改善計畫（民國 106-108 年度）」，總經費 180 億元，將於民國 108 年前完成有耐震疑慮校舍之補強及拆除重建作業。
25. 要求國民及學前教育署於 3 個月內研議如何改善「高職生畢業選擇升學未投入職場之現象」，並規劃提升高職課程專業性及實用性，加強學生就業能力，增加投入職場意願，避免

產業人力斷層，相關研議規劃報告應以書面送交立法院教育及文化委員會。

辦理情形查核結果：已於民國 105 年 3 月 30 日提出報告。

26. 教育部推動民國 103 學年度高中職入學之作業倉促，壓縮就學區辦理時程，且會考形同入學考試，不符免試入學宗旨，超額比序概念複雜，及未妥適督導 12 年國教各就學區 103 學年度高中高職入學辦理作業，時程多有逾期，及導致 104 學年度入學作業亦有延宕，嚴重影響學習權益，要求教育部於 1 個月內，將上開問題之執行進度及具體方案送交立法院教育及文化委員會委員。

辦理情形查核結果：已於民國 105 年 2 月 3 日提出報告。

27. 為落實校園安全維護，國民及學前教育署允應協調地方政府積極建立與強化學校、警政單位、社區等三方之校園安全共同合作維護機制，加強校園與周邊之巡邏工作，並維持三方之即時聯繫處理管道，以達事先防範及即時防處之效。

辦理情形查核結果：各地方政府教育主管單位於每季定期邀集轄區教育、警政、社政及學生校外生活輔導會等單位召開會議，提供犯罪防制資訊及意見交流；另各級學校若遇突發狀況及重大校安事件，亦可即時通報警政單位協處。國民及學前教育署並邀集經濟部工業局、內政部警政署、各地方政府教育主管單位等，共同研商強化校園安全防護機制，檢討「教育警政聯繫合作」、「完善警監系統建置」、「校園人車門禁管制」、「校園安全巡查規劃」、「學生自我防護教育」、「強化緊急應變能力」等計畫執行之精進。

28. 鑑於學校午餐米飯添加具抑菌效果添加物事件，要求教育部於 6 個月內檢討學校午餐品質管制項目及其執行狀況，並向立法院教育及文化委員會提出專案報告。

辦理情形查核結果：已於民國 105 年 2 月 23 日提出報告。

29. 近期屢出現賽事轉播險開天窗情事，爰此體育署應積極與文化部協調、溝通，建立對口單位，相互合作進行各項國際賽事轉播，莫讓我國成為體育賽事沙漠。

辦理情形查核結果：已於民國 105 年 7 月 25 日修正發布「教育部運動發展基金輔導或獎助提升重大國際賽事觀賞人口作業要點」，得專案補助賽事轉播；並與文化部協調將重大國際運動賽事轉播權利金制度化。

30. 體育署應通盤檢討自行車整體路網串連建設計畫，並向立法院教育及文化委員會提出書面報告。

辦理情形查核結果：已於民國 105 年 6 月 24 日提出報告。

31. 要求體育署於 2 個月內提出體育教育改善方案，向立法院教育及文化委員會提出報告。

辦理情形查核結果：已於民國 105 年 3 月 4 日提出報告。

32. 體育署規劃自民國 99 年起到 104 年間於全國各地興建完成 32 座國民運動中心，然統計至民國 104 年 8 月底止，全國只有 10 座完工，另有 10 座已完成撥款補助卻仍未開工，爰要求體育署將相關檢討與改善報告送立法院教育及文化委員會。

辦理情形查核結果：已於民國 105 年 6 月 16 日提出報告。

33. 要求青年發展署於1個月內說明，「國中畢業未升學未就業青少年職能培訓輔導計畫」部分培訓單位之年度培訓率低於整體培訓率之原因，以及與勞動力發展署溝通協調是否有資源重疊之處，並以書面送立法院教育及文化委員會。

辦理情形查核結果：已於民國105年1月28日提出報告。

34. 要求青年發展署於1個月內，重新檢討各類職場體驗計畫績效指標衡量標準，相關檢討規劃及人數資料應以書面送立法院教育及文化委員會。

辦理情形查核結果：已於民國105年1月26日提出報告。

（二十六） 法務部主管

1. 鑑於毒品危害社會問題層出不窮，而毒品成癮者多非單一因素，其心理因素亦占重要部分。爰建請法務部會同相關單位，落實毒品戒癮防治應與心理諮商同步進行。

辦理情形查核結果：法務部已督導各地方法院檢察署觀護人，於執行緩起訴處分附命戒癮治療案件，須包括門診治療、團體治療、個人心理治療、家族治療、尿液篩檢等，以利毒品戒癮治療與心理諮商同步進行，協助其復歸社會；另矯正署賡續與衛生福利部合作辦理「矯正機關酒癮、藥癮戒治醫療服務獎勵計畫」，引進精神科醫師、心理師及社工師等專業醫療服務團隊，提供更完整醫療戒癮處遇。

2. 建請法務部召集研修小組，擬訂親屬繼承或相關法律具體修法規劃及期程，於西元2016年底向立法院司法及法制委員會及提案委員提出書面報告。

辦理情形查核結果：有關民法是否增訂分居制度及離婚相關規定，係屬婚姻制度之重大變革，對夫妻雙方及子女權利義務影響甚大，其相關問題均有待釐清，法務部為求審慎，刻正積極研議，並持續召開研修會議，凝聚學者專家及相關機關團體之意見，儘速研提書面報告。

3. 法務部主管民國105年度於「獎金」科目編列32億5,893萬7,000元，其中「其他業務獎金」科目計編列1億567萬8,000元，惟其他業務獎金多無法源，僅以行政院核定之要點作為核發依據，有欠妥適。爰要求法務部配合考試院及行政院人事行政總處法制化作業辦理。

辦理情形查核結果：法務部前已配合行政院民國103年4月1日以院授人給字第1030028681號函訂定之「軍公教人員法定給與以外其他給與項目法制化推動計畫」，以辦理獎金法制化事宜。

4. 鑑於毒品犯罪乃治安問題之主源，為避免毒品毒害國人健康，爰建議法務部建構社會安全網，整合政府部門各項毒品犯罪資訊，運用大數據（big data）分析，以掌握毒品犯罪情勢變化。

辦理情形查核結果：臺灣高等法院檢察署已建置全國毒品資料庫，督導各地方法院檢察署，辦理跨區資料整合，提供資料查詢及分析，以有效分析毒品犯罪者組織、網絡、趨勢，勾勒出完整毒品犯罪圖像，並結合分析功能，辦理定期、不定期同步查緝掃蕩，據以剷除社區販毒網絡，期能確實建立社會安全網，維護國人健康及社會安定。

5. 建請法務部澈底檢討整體刑事政策、三振法案之作用及缺失，提出修正計畫，並就現行毒、藥癮及酒駕政策之作用及不足，如何連結成癮者所需的醫療、社會資源網絡以替代單純物理監禁，以降低再犯率等問題，通盤檢討，向立法院司法及法制委員會及提案委員報告。
辦理情形查核結果：法務部已擬具「毒、藥癮、酒駕、三振法案及各類犯罪行為刑罰實效之刑事政策檢討」報告，並於民國 105 年 1 月 14 日函送立法院。
6. 建請法務部重新統計並分析通姦罪於告訴、撤回告訴、起訴、緩起訴、定罪等各階段之性別差異，綜合比較法上之最新進展，具體研擬通姦罪相關修法方向，並將書面報告送交立法院司法及法制委員會及提案委員。
辦理情形查核結果：已於民國 105 年 1 月 14 日提出報告。
7. 法務部允應督促各檢察機關落實檢討與強化管控機制，並衡酌整體主管預算資源之配置，檢視各檢察機關執行能量，並妥善規劃與調整計畫之後續預算分配額度。
辦理情形查核結果：法務部所屬檢察機關公共建設計畫及工程執行部分，將依「法務部及所屬各機關個案計畫管制作業注意事項」、「法務部及所屬各機關個案計畫評核作業要點」及「法務部及所屬機關公共建設計畫執行控管及督導作業規定」落實辦理管制、考核作業及加強控管預算執行績效。
8. 建請法醫研究所增加各地方法院檢察署法醫師培訓能量及專業深度；檢察司積極編列相關預算，開出名額，好讓考選部辦理考試，以補足缺額，並可減少流浪法醫師數量。
辦理情形查核結果：法務部已利用民國 104 年第 2 次檢察長會議，將持有法醫師證書而未能服務於檢察署之名單轉知各檢察署，並持續宣導及鼓勵各檢察機關依新修正法醫師法第 48 條之規定，優先遴用流浪法醫師為特約或榮譽法醫師，並依檢察機關業務需求評估請增員額。
9. 建請廉政署逐年提高「移送檢察機關之貪瀆案件定罪率」之年度目標值（民國 105 年度為 75%，應逐年提升並以 80% 為目標），並研擬提升檢肅貪瀆成效之具體辦法，於西元 2015 年底前向立法院司法及法制委員會與提案委員提出書面報告。
辦理情形查核結果：已於民國 105 年 1 月 4 日提出報告。
10. 建請廉政署擬訂「揭弊者保護法」立法規劃與預定時程，於西元 2015 年底前向立法院司法及法制委員會與提案委員提出書面報告。
辦理情形查核結果：已於民國 105 年 1 月 4 日提出報告。
11. 建請廉政署研擬、規劃反貪腐公約施行法如何精進廉政工作，並提升國民對廉政之信心，向立法院司法及法制委員會及提案委員報告。
辦理情形查核結果：已於民國 105 年 1 月 15 日提出報告。
12. 為紓解矯正機關超額收容情形，要求矯正署積極辦理改善監所計畫。
辦理情形查核結果：矯正署業請各該計畫主辦機關，依規定每月陳報「控管里程碑辦理情形控管表」，及公共建設計畫預算執行控管小組會議紀錄或簽辦文件（含相關執行資料），俾逐月督導列管，倘控管里程碑項目已逾期或有逾期之虞者，則另深入瞭解並給予具體建

議，協助解決。

13. 矯正署有以一般性經費填充科技預算之嫌，請矯正署就相關問題向立法院司法及法制委員會提出專案報告。

辦理情形查核結果：已於民國 105 年 2 月 4 日提出報告。

14. 全國各類型矯正機關數量眾多、占地廣大，矯正署除應就各矯正機關分別擬定溫室氣體減量對策外，並應確保未來矯正機關硬體設施建置符合節能減碳標準。爰要求法務部矯正署於 6 個月內，就相關問題向立法院司法及法制委員會提出專案報告。

辦理情形查核結果：已於民國 105 年 2 月 4 日提出報告。

15. 鑑於每滯欠大戶平均待執行金額近 1 億 6,000 萬元，要求行政執行署繼續強化控管機制，並提出相關報告送交立法院司法及法制委員會。

辦理情形查核結果：已於民國 105 年 2 月 4 日提出報告。

(二十七) 經濟部主管

1. 經濟部技術處購置金額逾 500 萬元且未逾使用年限之儀器及設備共 160 項，惟提供予業界、其他法人研究機構及學界等之使用情形欠佳，允宜積極活化。

辦理情形查核結果：經濟部已偕同相關法人研究機構積極檢討可行作法，並加強向使用需求者宣導，以充分運用貴重儀器與設備。

2. 要求經濟部召集我國石化業者、學者專家，擬訂拯救臺灣石化產業發展策略方案。

辦理情形查核結果：工業局已於民國 104 年 12 月 14 日邀集產政學研代表，召開石化產業高值化推動小組會議，並提出設立研發中心及提升製程效率等建議。

3. 經濟部應檢討服務業創新研發計畫之成效，並研謀改善。

辦理情形查核結果：為持續鼓勵業者創新研發，該計畫採「擇優補助」策略，提高申請資格門檻保障合法業者申請，並在相關宣導活動中，以案例分享方式鼓勵業者提出創新計畫，執行上亦考量服務業業態不同應有不同績效指標，使業者更積極投入創新研發計畫。

4. 經濟部應針對轉投資事業投資目的之達成情形與連續虧損無法有效改善之事業，進行檢討評估，以做為繼續投資必要性之參考。

辦理情形查核結果：已於民國 105 年 2 月 1 日提出報告。

5. 經濟部應督促各財團法人，建立專利權維護與終止維護之處理機制，結合產業發展狀況，定期評估專利對產業之價值或效益，以因應產業環境快速變遷。

辦理情形查核結果：已持續督促各執行機構定期進行專利盤點，同時檢視現行專利終止維護機制，提出改善做法，並鼓勵各研究機構研析單位內專利管理機制與標竿企業之差異，學習相關管理機制，以因應產業環境快速變遷。

6. 近年雙邊、複邊或多邊經貿重心皆逐步轉向共同法規調和與標準設定，爰要求經濟部妥為研究，向立法院經濟委員會提出書面報告。

辦理情形查核結果：已於民國 105 年 6 月 30 日提出報告。

7. 要求經濟部就其主管業務因應溫室氣體減量及管理法施行之短中長期措施，於行政院核定

國家因應氣候變遷行動綱領及溫室氣體減量推動方案後，儘速向立法院經濟委員會提出專案報告。

辦理情形查核結果：經濟部已配合「溫室氣體減量及管理法」研議相關措施，將俟行政院核定該推動方案後，儘速向立法院提出專案報告。

8. 臺商在中國之經貿糾紛頻傳，經濟部須更主動積極，捍衛臺商之權益，並研擬改善服務績效，送交檢討報告至立法院經濟委員會。

辦理情形查核結果：已於民國 105 年 1 月 30 日提出報告。

9. 要求經濟部研擬整合「智慧聯網商區整合示範推動計畫」與 4G 先進商業模式或 4G 智慧寬頻應用城市推動計畫，並送交立法院經濟委員會。

辦理情形查核結果：已於民國 105 年 2 月 15 日提出報告。

10. 經濟部應鎖定對國內產業核心競爭力具有重大影響，可能導致國內核心技術移轉或流失；或對國家安全有不利影響之重大違規投資案件，建立主動稽查機制並加強查核，完成相關規劃並送交立法院經濟委員會。

辦理情形查核結果：已於民國 105 年 2 月 5 日提出報告。

11. 要求經濟部檢討「006688」專案之執行方式與爭議，並提出新產業土地優惠政策，營造有利產業長期投資，創造就業有利環境。

辦理情形查核結果：已將「006688 措施新政策套案（草案）」函送行政院，案經行政院裁示進一步研議更具誘因之租金優惠方案，俾利廠商根留臺灣。

12. 要求工業局加強跨部會協商未登記工廠合法經營輔導措施，並落實核定案件追蹤管考，以健全工廠管理機制。

辦理情形查核結果：工業局已持續輔導業者取得臨時工廠登記或有條件合法經營，另經濟部已針對未申請補辦臨時登記之未登記工廠，責成地方政府加強取締裁罰。

13. 要求工業局研議針對閒置、養地者恢復收取一般公共設施維護費、取消工業用地優惠稅率等措施，以活化土地使用，增加政府財政收入。

辦理情形查核結果：行政院已於民國 104 年 1 月 8 日核定「產業用地政策革新方案」，包括「活化既有土地」及「增設適地性用地」兩大主軸與 10 項具體作法，工業局未來新訂用地出租（售）優惠方案等措施，提升園區閒置土地之活化使用效能。

14. 國內製造業投資動能不佳，要求工業局應注意投資衰減現象，並儘速提出因應對策。

辦理情形查核結果：已於民國 105 年 2 月 3 日提出報告，將透過全球招商、產業升級及投資環境改善等作為，建構優質投資環境以促進投資。

15. 「產業用地開發整合服務計畫」及「永續工業區潔淨水環境計畫」未經行政院核定，即編列預算，要求工業局應檢討，並於計畫核定後，將新興計畫之計畫書送立法院經濟委員會。

辦理情形查核結果：已於民國 105 年 2 月 23 日、10 月 18 日提送計畫書。

16. 要求工業局檢討「品牌台灣發展計畫第二期」之相關措施，並加強與國際貿易局業務合作之推動成效，以避免政府資源之浪費。

辦理情形查核結果：已配合國際貿易局優質平價方案，優先對於具東協六國、印度等新興市場拓銷需求之品牌企業，提供品牌諮詢診斷輔導服務，並協助具海外市場拓展需求之企業轉介予國際貿易局，以加強政府各單位資源運用綜效。

17. 要求經濟部就「因應貿易自由化加強產業輔導計畫」歷年執行、預算動支及檢討改進事項，暨「MIT 產品認證」之防弊措施，向立法院經濟委員會提出專案報告。

辦理情形查核結果：已於民國 105 年 3 月 4 日提出報告。

18. 要求工業局就工業技術升級輔導工作未對適合東部發展之產業協助方案，向立法院經濟委員會提出具體工作計畫之書面報告。

辦理情形查核結果：已於民國 105 年 4 月 26 日提出報告。

19. 工業局應比照科技部於工業區相關基金項下，編列支應「特殊性工業區空氣品質監測特定設施使用費」之預算。

辦理情形查核結果：將於民國 107 年度基金預算納編空氣品質監測特定設施使用費，並研議調整一般公共設施維護費費率因應。

20. 印尼與印度為近年開發重點市場，惟西元 2010 年至 2015 年 7 月出口跌幅逾二成，西元 2015 年出口仍負成長，又遭遇其多項不利貿易措施，國際貿易局應積極檢討因應措施，並向立法院經濟委員會提出專案報告。

辦理情形查核結果：已於民國 105 年 2 月 22 日提出報告。

21. 國際貿易局年度關鍵績效指標目標值設定與策略目標關聯性不足，爰請檢討民國 105 年度關鍵績效指標設定與核算基礎之合理性，向立法院經濟委員會提出專案報告。

辦理情形查核結果：已於民國 105 年 1 月 27 日提出報告。

22. 國際貿易局未積極辦理原產地證明書簽發之查核作業，致不肖業者偽報臺灣產製品，而遭歐盟等調查，爰要求應強化產證之核證、稽查及處分機制，並向立法院經濟委員會提出專案報告。

辦理情形查核結果：已於民國 105 年 1 月 27 日提出報告。

23. 國際貿易局辦理興建國家會展中心（擴建南港展覽館）計畫，原預計民國 101 年完工，惟按目前辦理進度，仍無法於期限內完工驗收，應加強計畫控管機制，並將檢討報告送至立法院經濟委員會。

辦理情形查核結果：已於民國 105 年 1 月 13 日提出報告。

24. 我國經濟情勢險峻，又受中國大陸出口市場衰退影響極大，爰要求國際貿易局針對我國出口市場及出口商品多元化不足之問題，積極研謀改善對策，並向立法院經濟委員會提出解決方案。

辦理情形查核結果：已於民國 105 年 2 月 4 日提出報告。

25. 為拓展出口，經濟部及所屬應主動蒐集我國主要出口國家之商情、相關經貿法令，適時公開並研擬精進出口之具體策略。

辦理情形查核結果：經濟部業定期將各國商情及相關經貿法令公開於國際貿易局經貿資訊

網雙邊貿易專區，並以行銷拓展、能量建構、海外服務、形象提升等創新作法，辦理海內外各項拓銷活動。

26. 標準檢驗局應就部分分局業務大幅萎縮後，相關業務及人力運用作妥適調整，俾提高行政機關運作效率。

辦理情形查核結果：已定期檢討及配合業務增長情形，彈性調整人力，以提高行政效率。

27. 標準檢驗局應儘快改善與落實「兩岸標準計量檢驗驗證認證暨消費品安全資訊網」機制及改善網站揭露功能。

辦理情形查核結果：已於民國 105 年 1 月 29 日提出報告。

28. 發明專利事涉我國產業競爭力，審查時間若過度冗長，將不利我國產業競爭力發展，智慧財產局應加速清理專利待審案件，以強化我國產業專利技術布局。

辦理情形查核結果：民國 105 年發明專利初審年平均審結期間為 19.83 個月，與世界各國相較已屬快速，將由智慧財產局持續檢討改進，助益我國產業發展。

29. 智慧財產局專利審查費預算達成率未及八成，主因為國人申請專利件數持續下滑，應覈實編列收入預算，避免浮編歲入。

辦理情形查核結果：將持續提升專利審查效率及品質，並審慎預估審查費收入覈實編列。

30. 智慧財產局專利電子申請比率、專利年費虛擬帳戶繳納比率及電子公文送達比率等推廣成效不彰，應研謀推廣改善，以提升業務電子化服務。

辦理情形查核結果：截至民國 105 年底止，相關專利電子申請比率、專利年費虛擬帳戶繳納比率及電子公文送達比率，已較民國 103 年底提升，未來將持續加強推廣。

31. 經濟部在東部地區推動深層海水產業發展至今成效低落，各項產業輔導能量不斷萎縮，應向立法院經濟委員會提出具體改善工作計畫書面報告，並說明未來政策方向。

辦理情形查核結果：已於民國 105 年 2 月 15 日提出報告。

32. 水利署研提「板新地區供水改善計畫」第 2 期工程，已延宕超過 3 年以上仍未完工，致無法有效因應抗旱工作需求，規劃設計亦欠周妥，要求該署檢討改善，並將檢討報告送交立法院經濟委員會。

辦理情形查核結果：已於民國 105 年 1 月 27 日提出報告。

33. 水利署所辦工程變更設計案件比率過高，建請研擬改善之道，並將改善評估書面資料送至立法院經濟委員會。

辦理情形查核結果：已於民國 105 年 1 月 25 日提出報告。

34. 要求經濟部就我國中小企業如何兼顧整體社會的經濟動能與家族企業之私密性問題，研擬輔導策略，並向立法院經濟委員會提出書面報告。

辦理情形查核結果：已於民國 105 年 7 月 6 日提出報告。

35. 經濟部應適時調整補充挹注財團法人中小企業信用保證基金保證能量，往後年度預算應予編足。

辦理情形查核結果：該基金資金捐助來源為政府及金融機構，截至民國 105 年 12 月底止，

累計獲得捐助 1,310 億餘元，基金淨值 614 億餘元，尚不影響保證業務之正常運作，中小企業處將視情況評估調整挹注該基金保證能量。

36. 中小企業處應對「中小企業融資服務平臺」加強宣導，提升系統功能，以提高會員使用意願與政府投資效益。

辦理情形查核結果：為擴大融資服務平臺使用效率，截至民國 105 年底已完成 14 場教育訓練，並將積極整合徵授信審查所需資訊等，以提高會員使用意願。

37. 中小企業處主要業務幾乎以委外及獎補助方式辦理，自辦業務甚少，要求檢討預算配置之合理性等，向立法院經濟委員會提出專案報告。

辦理情形查核結果：已於民國 105 年 4 月 1 日提出報告。

38. 加工出口區管理處及所屬應加強對園區廠商之投資管理作業，並採取積極作為，以強化園區土地合理運用。

辦理情形查核結果：已提出新承租土地廠商應於 2 年內投資建廠，未建廠二期用地應於 6 個月內提出新建計畫等改善措施，並將持續加強已招商確定之投資廠商如期進駐，以強化園區土地合理運用。

39. 加工出口區管理處及所屬應積極追討積欠租金，加速閒置廠房之清理作業，並針對閒置、被占用資產之處置情形，向立法院經濟委員會提出專案報告。

辦理情形查核結果：已於民國 105 年 1 月 29 日提出報告。

40. 要求中央地質調查所於 1 年內完成旗山斷層向南延伸調查計畫，並提出專案地質調查報告。

辦理情形查核結果：已於民國 105 年 11 月 18 日召開專家諮詢彙集學界意見，就旗山斷層向南延伸區段完成區域性調查，並提出專案地質調查報告。

41. 要求中央地質調查所逐步提高自行研究項目及比率，俾符合設置目的。

辦理情形查核結果：委辦費比重已由民國 99 年度 35.42%，下降至民國 105 年度 16.51%，業朝逐年提高自行研究比率目標努力。

42. 要求能源局就生質柴油造成油路堵塞之問題與生質能源政策，提出檢討報告送立法院經濟委員會。

辦理情形查核結果：已於民國 105 年 2 月 5 日提出報告。

43. 要求能源局加強綠色電價認購之宣導，研擬相關規劃，向立法院經濟委員會提出專案報告。

辦理情形查核結果：已於民國 105 年 2 月 15 日提出報告。

(二十八) 交通部主管

1. 中央政府各機關每年出國計畫逐年攀升，交通部應就出國是否浮濫、事後報告是否草率、是否登錄不實逃避監督等面向，於 2 個月內向立法院交通委員會提出書面報告。

辦理情形查核結果：已於民國 104 年 11 月 11 日提出報告。

2. 交通部應責成觀光局，檢討宜蘭外澳沙灘委託民間業者維護管理案相關失職情形，並全面清查其他委託合約，有無按契約執行及有無違規裁罰條款，於 1 個月內向立法院交通委員會提出書面報告。

辦理情形查核結果：已於民國 104 年 11 月 2 日提出報告。

3. 民國 105 年度 6 港 1 空之 7 大自由港區招商目標，至少為 10 家。

辦理情形查核結果：民國 105 年海港已新增 8 家事業、空港新增 6 家事業，共計 14 家，已達成新增進駐 10 家事業以上之目標。

4. 部分捷運建設計畫預算執行率過低，為免連年鉅額預算保留，交通部允宜覈實檢討各計畫年度預算需求，於 3 個月內向立法院交通委員會提出書面報告。

辦理情形查核結果：已於民國 105 年 1 月 26 日提出報告。

5. 汽燃費為政府辦理養護、修建及管理原鄉及平地道路之重要財源。近年來交通部應徵汽車燃料使用費，多達數十億元未收回，請交通部彙整「全國原鄉公路（含省縣鄉道）養護情形」並提出書面報告，送交立法院交通委員會。

辦理情形查核結果：已於民國 104 年 10 月 29 日及 12 月 31 日提出報告。

6. 我國於民國 102 年 12 月 30 日全面實施國道計程電子收費制，惟民國 103 年度高速公路通行費收入為近 5 年來最低，交通部應研擬有效之車輛車牌控管方式，於 2 個月內向立法院交通委員會提出書面報告。

辦理情形查核結果：已於民國 104 年 11 月 25 日提出報告。

7. 民用航空局應就全球通航空公司因交機延誤無力經營離島航線，於 1 個月內向立法院交通委員會提出書面報告。

辦理情形查核結果：已於民國 104 年 11 月 19 日提出報告。

8. 民用航空局應就恆春機場存廢或轉型，於 1 個月內向立法院交通委員會提出書面報告。

辦理情形查核結果：已於民國 104 年 11 月 3 日提出報告。

9. 民用航空局應就高雄國際機場增加兩岸及國際航班，於 1 個月內向立法院交通委員會提出書面報告。

辦理情形查核結果：已於民國 104 年 11 月 16 日提出報告。

10. 民用航空局應就桃園國際機場航管及地面航機指揮調度之分工，於 1 個月內向立法院交通委員會提出書面報告。

辦理情形查核結果：已於民國 104 年 11 月 25 日提出報告。

11. 民用航空局應重新檢討「民用航空機場客運汽車管理辦法」等相關規定，於 1 個月內向立法院交通委員會提出書面報告。

辦理情形查核結果：已於民國 104 年 11 月 25 日提出報告。

12. 民用航空局應就超輕型載具之違規取締，於 2 個月內向立法院交通委員會提出書面報告。

辦理情形查核結果：已於民國 104 年 12 月 11 日提出報告。

13. 民用航空局應加強低成本航空之監督及輔導，於 2 個月內向立法院交通委員會提出書面報告。

辦理情形查核結果：已於民國 104 年 12 月 14 日提出報告。

14. 民用航空局應檢視各機場航廈設施，其建築結構之耐震能力及公共安全是否符合法令規

範，於2個月內向立法院交通委員會提出書面報告。

辦理情形查核結果：已於民國104年12月22日提出報告。

15. 民用航空局應就國內航空機票研擬合理之退票規定，於1個月內向立法院交通委員會提出書面報告。

辦理情形查核結果：已於民國104年11月19日提出報告。

16. 民用航空局應強化國籍航空之飛安監理，保障民眾飛航安全。

辦理情形查核結果：已於民國104年10月28日提出報告。

17. 民用航空局應就桃園國際機場緊急降落之航管作業，於2個月內向立法院交通委員會提出書面報告。

辦理情形查核結果：已於民國104年12月4日提出報告。

18. 中央氣象局民國103年5月26日發現海纜觀測系統故障，修復經費約需1.5億元，該局應儘速完成系統建置及修復工程，避免損害再次發生，並利發揮預警訊息及緊急通報功能。

辦理情形查核結果：已辦理「地震及海嘯防災海纜觀測系統擴建計畫」進行系統擴建與故障修復，又布建時採加固海纜掩埋深度、延深觀測站位置、更新觀測站型態等措施，避免類似系統故障損害再次發生。

19. 觀光局長期忽視觀光資源保育與開發，其象徵性之編列，亦僅消耗預算而已，應向立法院交通委員會提出書面檢討報告。

辦理情形查核結果：已於民國105年6月16日提出報告。

20. 觀光局應於2個月內，向立法院交通委員會提出導正開放陸客來臺觀光政策失衡之書面報告，以促使我國觀光產業健全發展。

辦理情形查核結果：已於民國104年11月5日提出報告。

21. 鑑於我國大量人口出國旅遊，觀光局應於2個月內向立法院交通委員會提出書面報告，以振興我國國內觀光旅遊產業，俾有效活絡國內經濟發展。

辦理情形查核結果：已於民國104年11月18日提出報告。

22. 觀光局應重新檢討星級評鑑制度，儘速研議符合我國國情之評鑑辦法，以促進國內業者與國際接軌，增進旅館服務品質。

辦理情形查核結果：已修正「星級旅館評鑑作業要點」，並於民國104年5月1日起實施。

23. 觀光局應將智慧觀光及電子旅遊套票服務應用於所有觀光景點，以提升觀光服務品質，促進觀光發展。

辦理情形查核結果：智慧觀光及電子旅遊套票已於宜蘭、日月潭及高雄等地區運作，未來將統合寶島通政策建構完整旅遊系統。

24. 觀光局往後投入資產於原有之觀光景點，除硬體之建設外，亦應考量在地文化元素，避免扼殺原有觀光景點之基礎。

辦理情形查核結果：已依決議辦理。

25. 觀光局應統籌規劃全國各地觀光景點之旅遊資訊服務業務，建立資訊充足、系統完善、便

於旅客諮詢的親民性旅客服務中心。

辦理情形查核結果：除已於國內 3 大國際機場設置旅客服務中心外，並於全臺設置 106 處 i-center 服務據點，提供旅客諮詢服務。

26. 西元 2016 年臺灣燈會在桃園舉辦，觀光局應與桃園市政府加強公共運輸之規劃，並於 2 個月內向立法院交通委員會提出書面報告。

辦理情形查核結果：已於民國 104 年 12 月 21 日提出報告。

27. 公路總局應研議在不違反行政程序法之送達規定、民眾權利及意願情況下，鼓勵使用電子方式收受汽車燃料使用費稽徵通知書，節省相關經費，亦收節能省碳之效。

辦理情形查核結果：已研議以電子方式通知民眾繳納汽車燃料使用費之可行性。

28. 彰化縣鹿港鎮部分街道因古蹟保存限制，道路無法拓寬，每逢假日，時常發生交通癱瘓，建請公路總局針對鹿港鎮員林大排平面道路增闢一條內外環道，以改善交通。

辦理情形查核結果：彰化縣政府已研議辦理「員林大排平面道路縣道 144 線增設交流道工程」，並經公路總局生活圈計畫審議協調小組，於民國 104 年 12 月 17 日同意補助辦理相關評估規劃。

（二十九） 勞動部主管

1. 要求勞動部及所屬單位全面檢討人力資源配置，並建立非典型人力之管控機制，並於 2 個月內向立法院社會福利及衛生環境委員會提出書面報告。

辦理情形查核結果：已於民國 105 年 3 月 3 日提出報告。

2. 要求勞動部確實整併各部會青年就業協助資源，完善「促進青年就業方案」相關配套措施，並於 2 個月內向立法院社會福利及衛生環境委員會提出書面報告。

辦理情形查核結果：已於民國 105 年 1 月 20 日提出報告。

3. 要求勞動部確實檢討無薪休假相關因應機制，並於 2 個月內擬定具體解決方案，送交立法院社會福利及衛生環境委員會。

辦理情形查核結果：已於民國 105 年 2 月 17 日提出報告。

4. 要求勞動部於 2 個月內，提出督促聘僱青少年之雇主遵守勞動基準法相關法令之具體方案，送交立法院社會福利及衛生環境委員會。

辦理情形查核結果：已於民國 105 年 2 月 17 日提出報告。

5. 要求勞動部針對女性勞動參與率偏低之問題，提出具體可行之改善對策，並於 2 個月內向立法院社會福利及衛生環境委員會提出書面報告。

辦理情形查核結果：已於民國 105 年 2 月 24 日提出報告。

6. 勞動部應擬定具體時程表，全面清查未足額提撥舊制勞工退休金之企業，以維護勞工退休權益。

辦理情形查核結果：已於民國 105 年度補助地方政府專責查核人力，並會同地方政府於同年 3 月底前加強宣導及發函通知，尚未補足差額者，自同年 4 月起由地方政府查處輔導。截至民國 105 年 12 月底，已符合勞動基準法第 56 條第 2 項足額提撥事業單位占全部家數

93.22%。

7. 要求勞動部就失業給付之請領條件提出檢討報告，並向立法院社會福利及衛生環境委員會報告。

辦理情形查核結果：已於民國 105 年 1 月 30 日提出報告。

8. 要求勞動部於 2 個月內，針對高齡化勞動社會提出適合中高齡部分工時或彈性化工時職能等相關配套制度，送立法院社會福利及衛生環境委員會。

辦理情形查核結果：已於民國 105 年 2 月 5 日提出報告。

9. 勞工保險局在不影響業務效能下，相關資訊報表與耗材應擲節使用、有效控管並全面檢視使用量應再行縮減。

辦理情形查核結果：已將部分報表改為電子檔方式作業，有效減少與控管相關報表及耗材之使用量。

10. 建議勞動基金運用局全面檢討受託機構投資策略及整體資產配置效率，以利提升基金運用績效，確保基金永續經營。

辦理情形查核結果：已持續積極研發新的投資策略並審慎布局，並密切監控各受託機構，並積極與其討論妥適之委託策略，以確保基金權益。

11. 要求勞動力發展署於 2 個月內，提出改善身心障礙者就業施政績效書面報告，送立法院社會福利及衛生環境委員會。

辦理情形查核結果：已於民國 105 年 2 月 15 日提出報告。

12. 要求勞動力發展署提出居家服務單位自辦自訓計畫，落實居家照服員自訓自用合一，並於 2 個月內，向立法院社會福利及衛生環境委員會提出書面報告。

辦理情形查核結果：已於民國 105 年 2 月 15 日提出報告。

13. 勞動部應依產業發展規劃職訓課程，並於 2 個月內，向立法院社會福利及衛生環境委員會提出書面報告。

辦理情形查核結果：已於民國 105 年 2 月 2 日提出報告。

14. 要求勞動力發展署於 2 個月，提出有關協助庇護工場經營之精進作法，送立法院社會福利及衛生環境委員會。

辦理情形查核結果：已於民國 105 年 1 月 15 日提出報告。

15. 請勞動力發展署針對我國攬才策略，於 2 個月內研提積極改善措施。

辦理情形查核結果：已於民國 105 年 3 月 11 日提出報告。

16. 請勞動力發展署應檢討因應貿易自由化職業訓練業務執行成效，積極協助可能受貿易自由化影響之產業人員參訓，並協助事業單位發展人力資本等，以做好因應貿易自由化之準備。

辦理情形查核結果：已結合相關產業團體擴大宣傳，配合「生產力 4.0 發展方案」提供人才培訓與輔導諮詢，並主動發送相關訊息，協助相關產業人員參訓及事業單位辦理訓練。

17. 未足額進用身心障礙者為 1,520 家，其中以民間企業機構 1,485 家最多，又整體超過八成二的企業機構均不足進用 1 人。請勞動力發展署於 2 個月提出書面改善報告送立法院社會

福利及衛生環境委員會。

辦理情形查核結果：已於民國 105 年 1 月 21 日提出報告。

18. 要求勞動部應加強比對分析國外資料以建立認定基準，並於民國 105 年 9 月底前將執行情形初步報告，向立法院社會福利及衛生環境委員會報告。

辦理情形查核結果：已於民國 105 年 9 月 22 日提出報告。

19. 職業安全衛生署應積極推動危害性化學品分類標示及化學品全球調和制度，逐步擴充及更新安全資料表（SDS），向立法院社會福利及衛生環境委員會報告。

辦理情形查核結果：已於民國 105 年 12 月 21 日提出報告。

20. 依照勞動部統計，民國 103 年度實施勞動條件檢查共 1 萬 2,277 廠次，違反法令者為 4,292 廠次，違反法令總項數為 6,956 項，顯見雇主違反工時及勞動條件規定之比率偏高，且民國 103 至 104 年度進行之勞動條件專案檢查，亦有相同情形。爰此，要求職業安全衛生署於 2 個月內提出具體可行之改善方案，送交立法院社會福利及衛生環境委員會。

辦理情形查核結果：已於民國 105 年 1 月 3 日提出報告。

21. 要求勞動部應增加勞動條件檢查次量，並將檢查結果及相關配套向立法院社會福利及衛生環境委員會提出報告。

辦理情形查核結果：已於民國 105 年 3 月 3 日提出報告。

22. 職業安全衛生法自民國 103 年正式施行後，職業安全衛生署北中南區中心轄管事業單位數驟增，至民國 104 年 5 月，未曾受檢率分別為 48.9%、40.1%及 53.3%。另事業單位重大職業災害通報名單計 462 件，與勞動檢查資訊管理系統比對結果，該等事業單位於發生職災前，未曾受檢者計 269 件，占 58.2%。爰此，要求勞動部於 3 個月內向立法院社會福利及衛生環境委員會提出改善報告。

辦理情形查核結果：已於民國 105 年 3 月 18 日提出報告。

23. 要求勞動及職業安全衛生研究所，針對如何有效提升我國職業安全衛生水準，提出具體改善方案，並於 2 個月內，向立法院社會福利及衛生環境委員會提出書面報告。

辦理情形查核結果：已於民國 105 年 1 月 30 日提出報告。

24. 勞動及職業安全衛生研究所展示館立意良善，但參觀人數不如預期，請該所提出說明及檢討改進之方案，向立法院社會福利及衛生環境委員會提出報告。

辦理情形查核結果：已於民國 105 年 3 月 4 日提出報告。

（三十） 僑務委員會主管

1. 中華民國僑務統計年報資料，包括海外華人及臺僑之分布、僑民及僑團聯繫與服務、海外僑民文教工作之推展、僑生及華裔青年之聯繫與輔導及僑民經濟事業之輔助等，民國 104 及 105 年度「業務費」108 萬元，然外界仍難以充分得知僑務相關資訊，應儘速改正。

辦理情形查核結果：為達到適切公開該會資訊的目標，該會除持續充實僑務資料來源，以及強化年報內容公開之妥適性外，並提供多元資訊服務管道，將印製紙本書刊寄送海內外圖書館，另電子檔置於該會網站供各界下載運用，俾利民眾適度瞭解僑務工作在全球各地

推展概況。

2. 僑務委員會於「綜合規劃業務」計畫下，編列「召開僑務委員會議」所需預算 1,372 萬 1,000 元，然會議成效卻未顯現，建請儘速改正。

辦理情形查核結果：民國 105 年為擴大僑務委員會議辦理效益，除於會議日程中廣續安排委員提案研討，以反映海外各地僑情及僑務政策建言外，並安排兩場「僑情研討」，會中並就「僑務工作推動亟需克服的困難與挑戰」、「僑務不分黨派，團結不分彼此」等九大議題提出相關具體作法之建言，俾為未來我推動僑務、外交、教育及經貿政策之依據。至僑務委員會議所提之相關提案或交流議題，該會均以審慎務實之態度，納入政策規劃及推動面向，以發揮僑務委員會議廣納各方意見之功能，提升該會政策執行效益。

3. 僑務委員會於「僑民及僑團聯繫服務與接待」計畫編列 1 億 116 萬 7,000 元，較上年度大幅增加 48.29%。然而該計畫績效指標「僑團舉辦各項洲際性、區域性等多元活動之參加總人次」，民國 105 年目標值為 124 萬 6,000 人次，與民國 103 年度執行成果相近（124 萬 5,000 人次），民國 105 年度目標值過於保守。建請僑務委員會檢討，並將「協導僑團舉辦多元活動，促進僑社和諧及拓展國際交流」之年度績效目標值，提高 20%。

辦理情形查核結果：該會業修正相關關鍵績效目標值，除全年參加總人次期達 124.6 萬人次；另推動夥伴關係，擴展該會海外服務據點及服務能量，期協助該會推動多元服務達 12 萬人次，合計民國 105 年度全年活動及服務人次期達 136.6 萬人次，修正調整目標值增加達 13.83%，民國 105 年辦理情形均達成目標值。又為加強僑社永續發展，協輔新生代僑青，本項績效指標於民國 106 年度加入海外青年聯繫輔導活動之參與總人次，與原海外服務總人次共採複合式衡量標準，俾符合總統對於培育海外年輕僑領及民間外交大使之期勉。

4. 有關「宏觀周報」、「宏觀僑務新聞網」及「宏觀網路電視」近年使用率偏低、效能不彰，建請僑務委員會應發揮創新精神，協調各部會所屬功能性質相近單位，以複合式媒體、大平台之概念，發揮統合力量，提升海外新聞傳播，宣揚政府政策及關懷僑胞之效能。

辦理情形查核結果：近年來因數位科技發展，海外僑胞關切臺灣或僑社新聞管道之選擇性已趨多元；考量國會與僑胞之建議及成本效益，該會已自民國 106 年元月起「宏觀周報」紙本停刊，改為推廣「宏觀電子報」網站（原名「宏觀僑務新聞網」），鼓勵僑胞改以數位載具繼續瀏覽僑社新聞，期使各地讀者都能無縫接軌至線上閱讀。另臺灣宏觀電視頻道部分，考量國家對外文宣需要及政府整合公共頻道之政策作法，該會業與文化部達成共識將「臺灣宏觀電視」納入公廣頻道，以製播臺灣文化內容對外傳輸。

5. 「僑民文教業務」項下編列 1 億 1,160 萬 5,000 元中，海青班清寒學員之「工讀補助金」，每人每月僅為 2,091 元，似乎偏低，宜適度予以調增。

辦理情形查核結果：囿於需求眾多且預算有限，爰僅能編列每人每月 2,091 元額度。倘預算額度調增，工讀補助金將適度酌增。

6. 僑務委員會每年與國內各大專院校合作開辦「海外青年回國技術訓練班」，建請僑務委員會提出海青班具體、有效之海外宣傳計畫，並於 3 個月內向立法院外交及國防委員會提出書

面報告。

辦理情形查核結果：已於民國 105 年 3 月 2 日提出報告。

7. 建請僑務委員會檢討出國報告公開標準，俾符合政府資訊公開法相關規範之意旨，並使出國所獲資訊廣泛流通。

辦理情形查核結果：自民國 104 年 8 月中旬起已改善出國報告限閱情形，除機密案件外，所有出國報告均已公開，並上傳「公務出國報告資訊網」供各界參閱。

8. 僑務委員會編列之「獎補助費」，預（決）算仍未充分揭露，資訊透明度明顯不足，亟待改善。

辦理情形查核結果：為利立法院及外界監督，該會將對國內、外捐助預算執行情形，以密件方式按季送立法院備查外，另為適切揭露該會「對外之捐助」之資訊，於每年度結算後統計分析對海外各洲別之補助情形，公告於網站，以適切揭露對外補助之資訊。

9. 建請僑務委員會善盡督導責任，要求財團法人海外信用保證基金檢討承保、融資績效並敦促拓展業務，並於 3 個月內向立法院提出書面報告。

辦理情形查核結果：已於民國 105 年 3 月 18 日提出報告。

（三十一） 原子能委員會主管

1. 凍結原子能委員會「一般行政」1,000 萬元，俟向立法院教育及文化委員會提出研擬「核能安全與資訊透明法」之書面報告後，始得動支。

辦理情形查核結果：已於民國 105 年 12 月 6 日提出報告，未獲同意動支 300 萬元，已列為本年度決算賸餘數處理。

2. 凍結原子能委員會「原子能管理發展業務」項下「核設施安全管制」中「核設施安全與維護之管制」100 萬元，俟向立法院教育及文化委員會提出書面報告後，始得動支。

辦理情形查核結果：已於民國 105 年 11 月 28 日提出報告，未獲同意動支 50 萬元，已列為本年度決算賸餘數處理。

3. 為增加民眾對核安演習的參與率以及改善演習後的不滿意率，建請行政院原子能委員會擬訂一套增加民眾參與誘因的核災演習。

辦理情形查核結果：已於民國 105 年 2 月 5 日將說明資料函送立法院。

4. 輻射污染建築物檢測及處理作業，歷時多年卻仍未能完成，要求原子能委員會於 1 個月內將上開缺失之檢討與改善報告，送交立法院教育及文化委員會委員。

辦理情形查核結果：已於民國 105 年 2 月 16 日提出報告。

5. 針對 3 座運轉中核能電廠老舊機組件間有瑕疵問題，興建中核四電廠亦有施工問題，原子能委員會除應持續監督核能電廠安全防護缺失，儘速改善多項缺失外，並於 1 個月內將檢討及改善報告，送交立法院教育及文化委員會委員。

辦理情形查核結果：已於民國 105 年 1 月 30 日提出報告。

6. 原子能委員會應本主管核能安全機關之專業立場，落實管制與監督作為，以確保核四廠相關設施品質與安全功能於封存期間，能符合法規與設計之要求，並於 1 個月內，將上開疑

義之因應過程和結果，送交立法院教育及文化委員會委員。

辦理情形查核結果：已於民國 105 年 1 月 30 日將說明資料函送立法院。

7. 未來原子能委員會將由現行中央 2 級機關，降級為直屬行政院 3 級獨立機關「核能安全委員會」，組改後之核能安全委員會將面臨核安管制研究人才培育、留用與業務經驗傳承等問題，要求原子能委員會於 2 個月內研議提出因應方案，送交立法院教育及文化委員會委員。

辦理情形查核結果：已於民國 105 年 3 月 4 日將說明資料函送立法院。

8. 原子能委員會應與地方政府研商，就核能研究所位於水源保護區問題，以及核汙染問題，要如何解決，並於 1 個月內將檢討及改善報告，送交立法院教育及文化委員會委員。

辦理情形查核結果：已於民國 105 年 2 月 5 日提出報告。

9. 最近還被發現破損的燃料棒，被儲藏在核能研究所裡，台灣電力公司和原子能委員會對於處置破損燃料棒的說法，居然完全不相符，地方政府也毫不知情，除要求原子能委員會應該正視核能安全的問題之外，並於 1 個月內將檢討報告，送交立法院教育及文化委員會委員。

辦理情形查核結果：已於民國 105 年 2 月 2 日提出報告。

10. 國土安全輻射監測網建構完成後，允宜與國家災害防救科技中心之災害資訊平台整合，提供輻射監測數據及供災害緊急應變決策之用，俾達減災效益，將上開疑義及改善方案於 1 個月內，送交立法院教育及文化委員會委員。

辦理情形查核結果：已於民國 105 年 1 月 27 日將說明資料函送立法院。

11. 核能研究所辦理「纖維轉化酒精前瞻性量產技術發展」及「纖維酒精量產技術研發」等 2 項計畫，研究成果未能落實至產業界，核有效能過低情事，要求原子能委員會於 1 個月內將檢討及改善報告，送交立法院教育及文化委員會委員。

辦理情形查核結果：已於民國 105 年 2 月 5 日提出報告。

12. 原子能委員會應於 2 個月內，仿效學習法國及其他國家研議提出核能資訊透明之機制，確實落實核能資訊透明化，以增進民眾信任。

辦理情形查核結果：已於民國 105 年 3 月 15 日將說明資料函送立法院。

13. 原子能委員會歷年列管之放射性物質、可發生游離輻射設備，以「登記備查類可發生游離輻射設備」為最大宗，占總件數已逾 8 成，採取自主管理方式，應立即加強檢查比重，於 1 個月內將近 7 年來之稽查執行紀錄與成效檢討報告，送交立法院教育及文化委員會委員。

辦理情形查核結果：已於民國 105 年 2 月 16 日將說明資料函送立法院。

14. 近 10 年內，核工專業人才平均需求為 39 人、核工相關人才平均每年至少需 48 人，也就是平均總共約需 87 人，然而我國大專校院所培育的人才恐無法應付此需求，建請原子能委員會針對上述問題提出積極改善方案，並結合教育部、科技部的專業，提供人才培育之協助。

辦理情形查核結果：已研擬採用多元人力進用管道廣納核能專業人才，建立人才培訓計畫及規劃原子能相關專案研究計畫等，以解決原子能專業人才斷層問題。

15. 原子能委員會試圖以活潑、親民的方式向民眾傳遞原子能相關知識，但成效未彰，在溝通

以及宣傳上有需檢討改善之處。建請原子能委員會就上述問題提出檢討改進方案，加強公信力。

辦理情形查核結果：對民眾之宣導與溝通務求訊息簡明通俗，透過即時通訊軟體及社群網站等管道增加宣傳廣度，以「公開透明」作為安全管制資訊作業最高原則。

16. 臺北市政府發布「臺北市輻射汙染建築物事件善後處理自治條例」，辦理年受劑量 1 至 5 毫西弗之輻射屋居民之健檢補助，要求原子能委員會對非臺北市年受劑量 1 至 5 毫西弗補助民眾健檢費用，提出檢討後之方案，據以執行，以維護全國輻射屋居民平等接受政府補助之權利。

辦理情形查核結果：已於民國 105 年 2 月 16 日將說明資料函送立法院。

17. 原子能委員會既有長期人力需求，應尋求將現有派遣人力直接聘僱之可能，要求在未能直接聘僱之前，應設法提高外包人力之薪資，以保障外包人力之生活需求。

辦理情形查核結果：已提高人員薪資、發放年終獎金，並於契約中明定「增加若干福利項目額度、派遣公司應為派遣人員投保意外傷害險及傷害醫療險」等事項。

18. 中國近年來不斷在沿海增建核電廠，請原子能委員會就當中國核安出現危機且中方封鎖消息之狀況下，原子能委員會之因應與保障國人生命財產安全規劃，於 1 個月內向立法院教育及文化委員會委員報告。

辦理情形查核結果：已於民國 105 年 2 月 2 日提出報告。

19. 原子能委員會作為原能教育窗口，而核能研究所具備國內最頂尖之學術能量，兩者如能共同合作，國內原能教育之推廣勢將更為兼具深度與廣度。請就後續合作可能進行規劃，於 2 個月內向立法院教育及文化委員會提出書面報告。

辦理情形查核結果：已於民國 105 年 3 月 4 日提出報告。

20. 原子能委員會就目前公務宿舍經營狀態與閒置空間資源利用提出檢討，並於 1 個月內向立法院教育及文化委員會委員報告。

辦理情形查核結果：已於民國 105 年 2 月 5 日提出報告。

21. 原子能委員會目前網站經營上出現網頁無法連結，資訊長期未更新狀態，即刻針對目前之官方網頁經營狀態提出檢討，並於 1 個月內向立法院教育及文化委員會委員報告。

辦理情形查核結果：已於民國 105 年 2 月 2 日提出報告。

22. 凍結輻射偵測中心歲出預算 300 萬元（含「環境輻射偵測」項下「人造游離輻射偵測」98 萬元），俟原子能委員會向立法院教育及文化委員會提出原子能委員會未來定位之專案報告後，始得動支。

辦理情形查核結果：已於民國 105 年 11 月 28 日提出報告，未獲同意動支 100 萬元，已列為本年度決算賸餘數處理。

23. 輻射偵測中心服務費收入，呈現逐年成長趨勢，應檢討並列預算，於 2 個月內將檢討及改善報告，送交立法院教育及文化委員會委員。

辦理情形查核結果：已於民國 105 年 2 月 25 日提出報告。

24. 核能電廠用過核子燃料貯存容量之不足，相關安全配套措施允應強化，於 2 個月內將檢討及改善報告，送交立法院教育及文化委員會委員。

辦理情形查核結果：已於民國 105 年 2 月 19 日提出報告。

25. 為維持核能電廠營運期間用過核子燃料之貯存需求，台灣電力公司規劃於核一廠及核二廠設置乾式貯存設施因應，仍待台灣電力公司賡續辦理相關作業及權責機關進行審查，於 2 個月內，將檢討及改善報告送交立法院教育及文化委員會委員。

辦理情形查核結果：已於民國 105 年 2 月 19 日提出報告。

26. 原子能委員會表示執行放射性廢棄物最終處置選址作業時程落後原因，乃台灣電力公司執行及溝通亦欠積極，針對執行最終處置計畫之缺失，開立違規事項 4 件及注意改進事項 5 件，更應要求台灣電力公司提出具體改進措施，於 2 個月內將上開疑義之因應過程和結果，送交立法院教育及文化委員會委員。

辦理情形查核結果：已於民國 105 年 2 月 23 日將說明資料函送立法院。

27. 放射性物料管理局於民國 101 至 104 年度已執行「精進放射性物料安全管制技術發展」計畫，接續計畫仍以學術研究為導向，至於研究結果尚缺乏具體評估供參，研究方向是否符合實需亦無從追蹤，要求原子能委員會於 2 個月內將檢討及改善報告送交立法院教育及文化委員會委員。

辦理情形查核結果：已於民國 105 年 2 月 23 日提出報告。

28. 原子能委員會應更積極協調經濟部，加速推動檢整作業現場工人及蘭嶼居民每年一次全身健康檢查，並將確切計畫時程於 2 個月內提出書面報告提交立法院教育及文化委員會。

辦理情形查核結果：已於民國 105 年 2 月 19 日提出報告。

29. 原子能委員會應積極會同經濟部協調行政院各單位，推動「行政院蘭嶼貯存場遷場推動委員會」之重啟運作，履行政府對蘭嶼居民之承諾，儘速完成核廢料貯存場遷場作業。

辦理情形查核結果：已於民國 105 年 2 月 23 日將說明資料函送立法院。

30. 凍結核能研究所歲出預算 5,000 萬元，俟原子能委員會向立法院教育及文化委員會提出專案報告後，始得動支。

辦理情形查核結果：已於民國 105 年 11 月 28 日提出報告，未獲同意動支 500 萬元，已列為本年度決算賸餘數處理。

31. 核能研究所各類研究計畫結束後，無後續計畫執行，致儀器陸續停用而閒置，要求原子能委員會於 2 個月內將上開疑義之改善因應過程和結果，送交立法院教育及文化委員會委員。

辦理情形查核結果：已於民國 105 年 3 月 4 日將說明資料函送立法院。

32. 核能研究所辦理 10 萬元以下小額採購案件數量多且金額頗鉅，未合併辦理採購招標，要求原子能委員會於 2 個月內將上開疑義之因應過程和結果，送交立法院教育及文化委員會委員。

辦理情形查核結果：已於民國 105 年 3 月 4 日將說明資料函送立法院。

33. 核能研究所設有核醫製藥中心，核醫藥物的銷售收入雖然逐年成長，但因為產能不足，所

以產生供不應求、缺貨的現象，而在技轉方面成效亦不卓越，建請核能研究所針對上述問題提出積極改善方案。

辦理情形查核結果：已積極落實研發技術產業化，透過業界提高產能增加供應，解決缺貨問題，積極協助國內企業引進設備、建廠及促成技術移轉，俾將現有製藥人力資源，重新調整投入新藥之研發，以發揮核研所核醫藥物研發能量。

34. 核能研究所辦理 MW 級聚光太陽光發電系統示範計畫及高聚光太陽光發電高科驗證與發展中心建置計畫，核有執行效能不彰，且後續營運結果入不敷出，應適時檢討審慎研議轉型計畫或建立停損退場機制，以降低營運虧損，並向立法院教育及文化委員會提出專案報告。

辦理情形查核結果：已於民國 105 年 3 月 11 日提出報告。

35. 核能研究所進用正式研究人力及編列科技研發計畫預算規模均逐年減少，允宜提出改善因應計畫，並向立法院教育及文化委員會報告。

辦理情形查核結果：已於民國 105 年 3 月 8 日提出報告。

36. 核能研究所作為臺灣微型電網與智慧型電網之研究尖端，中長程之應用與技轉方向與實證場域之規劃，尚未見核能研究所之具體構想，請核能研究所於 2 個月內向立法院教育及文化委員會委員報告。

辦理情形查核結果：已於民國 105 年 3 月 4 日提出報告。

(三十二) 農業委員會主管

1. 農業委員會辦理強化動物保護行政效能計畫，目前尚有 9 個縣市之公立動物收容所無專職獸醫師，無法發揮收容所之應有功能，請向立法院經濟委員會提出專案檢討及改善報告。

辦理情形查核結果：已於民國 105 年 3 月 16 日提出報告。

2. 農業委員會辦理國際農業合作、捐助國際組織、參加國際農業組織活動及拓展農產品外銷等工作，惟茶葉與香蕉等主力農產品衰退幅度頗大，顯見外銷策略出了嚴重的問題，請向立法院經濟委員會提出專案檢討報告。

辦理情形查核結果：已於民國 105 年 3 月 8 日提出報告。

3. 農業委員會民國 105 年度辦理屏東農業生物技術園區招商，惟相關基礎建設尚有不足及業務執行成效未積極，請針對園區設施之改善、園區用水及檢討租金標準，以提高進駐率等，向立法院經濟委員會提出專案報告。

辦理情形查核結果：已於民國 105 年 2 月 16 日提出報告。

4. 鑑於新修正動物保護法有關動物絕育和終結安樂死之規範正式施行後，勢必於一定期間內導致動物收容所爆滿，要求農業委員會儘速針對現行因應對策及日後相關規劃，向立法院經濟委員會提出報告。

辦理情形查核結果：已於民國 105 年 11 月 1 日提出報告。

5. 鑑於畜牧業即將徵收水污染防治費，然減少畜牧廢水排放，缺乏具體實施方案與相關計畫，要求農業委員會儘速向立法院經濟委員會提出報告。

辦理情形查核結果：已於民國 105 年 2 月 3 日提出報告。

6. 鑑於現階段花蓮全縣未納入水利灌區之農地總面積高達 6,000 公頃，非但難以維持農用，亦嚴重影響農民收益，農業委員會應積極協調經濟部水利署及農田水利會提出補助計畫，並儘速向立法院經濟委員會提出報告。
- 辦理情形查核結果：**已於民國 105 年 8 月 17 日提出報告。
7. 鑑於我國糧食自給率由民國 92 年之 34.06%，逐年遞減至民國 102 年 33.02%，近 10 年內耕地面積也減少 3 萬 3,565 公頃，顯示糧食安全與農地資源流失之警訊，請農業委員會儘速統整全國農地資源，向立法院經濟委員會提出專案報告。
- 辦理情形查核結果：**已於民國 105 年 3 月 29 日提出報告。
8. 農村再生基金歷年來預算執行率偏低，民國 101 至 103 年度工程缺失達數百件，計畫執行成效不佳，未能落實原訂計畫目標，農業委員會應檢討相關政策規劃及計畫執行效益評估，並向立法院經濟委員會提出專案報告。
- 辦理情形查核結果：**已於民國 105 年 2 月 15 日提出報告。
9. 屏東農業生物技術園區第 1 階段開發計畫績效目標為引進廠商 120 家，截至民國 104 年 8 月底止計 98 家廠商進駐，仍遠低於目標值，農業委員會應積極檢討，並向立法院經濟委員會提出專案報告。
- 辦理情形查核結果：**已於民國 105 年 2 月 16 日提出報告。
10. 農業委員會辦理「強化動物保護行政效能計畫」之預期效益未有量化指標，且與動物收容所零安樂死之法定要求間之關聯性缺乏說明，應於 2 個月內向立法院經濟委員會提出專案報告。
- 辦理情形查核結果：**已於民國 105 年 3 月 15 日提出報告。
11. 林務局「林業試驗研究」編列 7,246 萬 1,000 元，其中 7,196 萬 1,000 元均編列為委辦費及獎補助費，然計畫說明粗略且欠缺執行效益評估，農業委員會及林務局應就各項委辦計畫之必要性，及近 3 年度委辦計畫之成效，向立法院經濟委員會提出專案報告。
- 辦理情形查核結果：**已於民國 105 年 6 月 8 日提出報告。
12. 水土保持局「水土保持發展」項下編列整體性治山防災計畫（第 2 期），其中山坡地範圍土地可利用限度待查定面積仍屬龐巨，影響後續使用分區及地目之劃定作業與管制成效，應檢討改進，並於 3 個月內向立法院經濟委員會提出專案報告。
- 辦理情形查核結果：**已於民國 105 年 1 月 21 日提出報告。
13. 特有生物研究保育中心編列「新建野生動植物復育及急救園區」計畫，原核定期程為民國 100 至 102 年度，經民國 99 年 4 月 19 日核定執行後，計畫期程延宕 2 年，與預算脫節，影響原計畫預定目標、效益功能，缺乏周密規劃與協調，應於 3 個月內向立法院經濟委員會提出專案報告。
- 辦理情形查核結果：**已於民國 105 年 2 月 23 日提出報告。
14. 農業委員會所屬之各改良場技工、工友共計 392 人，超過規定限額 348 人，人數明顯偏高，且進用臨時人員、派遣人力及勞務承攬人員占預算員額比重也過高，其中又以派遣人力為

最多，應於3個月內向立法院經濟委員會提出專案報告。

辦理情形查核結果：已於民國105年4月28日提出報告。

15. 漁業署辦理「漁業管理—休漁獎勵」計畫，編列委辦費2,700萬元及獎補助費1億8,000萬元，辦理調降漁業動力用油補貼及休漁獎勵計畫，惟復育漁業資源及減少漁船用油的效果成效不彰，應於3個月內向立法院經濟委員會提出專案報告。

辦理情形查核結果：已於民國105年1月29日提出報告。

16. 漁業署辦理「漁業用油補貼」計畫，編列補貼漁船用油價差，惟補貼經費逐年攀升，未依實際執行情形覈實編列預算，致不足以支應中油公司補貼金額，漁業署應揭露相關債務情形向立法院經濟委員會提出專案報告。

辦理情形查核結果：已於民國105年1月28日提出報告。

17. 漁業署辦理漁業動力用油補貼計畫，歷年未依實際執行狀況覈實編列預算，致無法足額歸墊中油公司，且待歸墊款項金額甚鉅卻未適切表達，又漁業動力用油補貼經費年年攀升，不利第2階段調降補貼，應向立法院經濟委員會提出專案報告。

辦理情形查核結果：已於民國105年1月28日提出報告。

18. 養殖漁業占總水產品產值41%，生產量占27%，為我國整體漁業中重要的一環，為達漁業「提升產業競爭力，引領臺灣農業國際化」之關鍵策略目標，漁業署應於6個月內研擬養殖魚類動物福利規範推動規劃與時程，並向立法院經濟委員會提出專案報告。

辦理情形查核結果：已於民國105年6月16日提出報告。

19. 農糧署辦理「花東地區有機農業發展計畫」，惟該計畫屬愛台12建設，且為重大公共工程建設，迄仍未經行政院核定，農糧署即編列民國105年度預算，核有欠當，應將具體計畫、效益分析送立法院經濟委員會。

辦理情形查核結果：已於民國105年3月29日提出報告。

20. 檳榔廢園轉作輔導計畫自民國96年開辦，約減少全國檳榔種植面積2.83%，民國103年度重新開辦，減少全國種植面積僅0.02%，執行成效甚為低落，農糧署應重新檢討修正現行檳榔廢園轉作輔導計畫，於2個月內向立法院經濟委員會提出專案報告。

辦理情形查核結果：已於民國105年3月14日提出報告。

21. 農糧署辦理有機農業認證法規及有機作物栽培技術講習，與輔導有機驗證機構有機農產品驗證及查核等工作，推廣有機農業略具成效，但有機農產品之品質抽驗及標示檢查不合格率卻未有效改善，農糧署應就有機農產品驗證及查核工作檢討改善情形，於2個月內向立法院經濟委員會提出專案報告。

辦理情形查核結果：已於民國105年2月17日提出報告。

(三十三) 衛生福利部主管

1. 衛生福利部應逐年提高辦理安寧緩和醫療觀念推廣計畫預算之比率，民國105年度應加速達成40萬人簽署預立選擇安寧緩和醫療暨維生醫療抉擇意願書之目標，其中50至59歲之目標族群完成1萬人簽署；另應結合民間團體與醫療機構，辦理相關訓練課程，建立醫護

人員正確觀念，並針對準備氣切之病人及家屬，提供影片及製作宣導單張，建立資訊正確傳達病人及家屬之機制。

辦理情形查核結果：民國 105 年已達成 40 萬人簽署人數之目標，其中 50 至 59 歲年齡人口群達 1 萬人目標；衛生福利部已製作相關宣傳資料提供各地方政府衛生局及醫院，並請各醫院提供「預立選擇安寧緩和醫療暨維生醫療抉擇意願書」，主動向病人說明，政策推廣成效並已納入對地方衛生局之業務考評項目；已請各地方政府衛生局辦理相關訓練課程；另已規劃製作相關衛教資訊或影片，置於「醫病共享決策平臺」供民眾參考。

2. 衛生福利部應於民國 105 年度「醫政業務」項下「提升醫療機構服務品質」相關預算辦理「醫療自主暨善終權利」宣導計畫，以強化醫療機構、醫療團隊與民眾及家屬溝通程序及認知。

辦理情形查核結果：衛生福利部已補助辦理民國 105 至 106 年度「推廣病人自主權利法計畫」，並委託專業團體辦理「不同型式介入預立醫療計畫之認知與評估研究計畫」。

3. 為提升國人口腔健康照護品質，要求衛生福利部儘速研議提出口腔健康業務相關計畫或施政策略；另於 2 個月內提出食鹽加氟相關效益報告。

辦理情形查核結果：衛生福利部已報經行政院核定「106 至 110 年度國民口腔健康促進計畫」；另分別於民國 105 年 1 月 21 日、7 月 29 日提出食鹽加氟相關效益報告，函送立法院。

4. 建請衛生福利部應正視偏遠地區之醫療資源極度不足問題，並妥擬策略加以改善。

辦理情形查核結果：衛生福利部自民國 94 年度起辦理「緊急醫療資源不足地區改善計畫」，強化緊急醫療資源不足地區全時或特殊時段緊急醫療服務；自民國 102 年度起辦理「醫學中心支援離島及醫療資源不足地區醫院緊急醫療照護服務獎勵計畫」，本年度擴大辦理，由 27 家醫院支援 25 家醫療資源不足地區醫院，協助達成緊急醫療能力分級標準；另自本年度起辦理「提升急診兒科醫療品質及資源整合計畫」，獎勵 14 家醫院提供 24 小時兒科緊急醫療服務。

5. 鑑於現行財團法人之治理規範鬆散，行政院應於民國 105 年 5 月前將醫療法部分條文修正草案送至立法院審議；且衛生福利部應每 3 個月將審查醫療財團法人鉅額動產捐贈之審核結果與核准理由，彙整公布於該部網站專區，並於每年 10 月底前完成醫療財團法人財務報表審查後，立即上網公開。

辦理情形查核結果：行政院已於民國 106 年 4 月 7 日將醫療法部分條文修正草案，函送立法院審議；衛生福利部已依決議將相關資料上網公開。

6. 面對我國人口高齡化趨勢，民國 105 年度健保給付預計高達 5,722 億元，政府依法應負擔之 36% 保險費金額，勢必隨著每年增加之保險經費成長，未來可能造成政府財政鉅額負擔，請行政院及早研謀因應，並向立法院社會福利及衛生環境委員會專案報告。

辦理情形查核結果：已於民國 105 年 2 月 22 日提出書面報告。

7. 要求衛生福利部針對重點科別研謀可行之促進留任條件及策略，並明訂重大易流失人力科別之留任率目標，向立法院社會福利及衛生環境委員會提出專案報告。

辦理情形查核結果：已於民國 105 年 7 月 28 日提出專案報告。

8. 要求衛生福利部應依據全民健康保險法第 62 條精神，檢討「全民健康保險藥品費用分配比率目標制」內容，研議超過藥費目標時，醫、藥界各自合理且明確之回收管理機制，以期能讓二代健保之藥費支出目標制度，比藥價基準舊制更進步，也可杜絕超額回收相關疑慮。

辦理情形查核結果：衛生福利部業於民國 104 年 2 月 4 日、民國 105 年 2 月 1 日修正全民健康保險藥品價格調整作業辦法，並持續檢討。

9. 請中央健康保險署研議缺藥之藥價處理機制，並提供民國 104 年 10 月藥物共同擬訂會議於缺藥議題之決議及嗣後之會議紀錄。

辦理情形查核結果：(1) 民國 105 年 2 月全民健康保險藥物給付項目及支付標準共同擬訂會議，業同意於健保藥物給付項目及支付標準增修缺藥事件調度機制，並經衛生福利部於民國 105 年 7 月 21 日修正發布相關條文，就短缺藥品建立國內外緊急調度及備援機制，暨訂定其支付價格之核價方式；(2) 已於民國 105 年 3 月 25 日，提供民國 104 年 10 月、民國 105 年 2 月藥物共同擬訂會議有關缺藥議題之決議及會議紀錄。

10. 我國目前共有 8 個居家相關之醫療計畫，病人因病情需要卻必須被切割照顧。為求資源之有效利用，應將相關計畫進行整合。建議中央健康保險署應整合各界之意見，與相關專家及第一線實務工作者研議其整併之後續機制，確認整合方向及具體執行規劃後，於 2 個月內提書面報告予立法院社會福利及衛生環境委員會。

辦理情形查核結果：(1)「全民健康保險居家醫療照護整合計畫」整合民國 104 年居家醫療試辦計畫、一般居家照護、呼吸居家照護及安寧居家療護 4 項服務，於民國 105 年 2 月 15 日公告實施；(2) 已於民國 105 年 1 月 4 日提出書面報告。

11. 中央健康保險署必須將民國 103 年度「全民健康保險提升住院護理照護品質方案」獎勵金運用情形，上網公開領取醫院之獎勵金額及醫院領取獎勵金後之用途。

辦理情形查核結果：已於民國 104 年 8 月 17 日，將各醫院獎勵金使用情形公布於該署全球資訊網。

12. 中央健康保險署雖已建置資訊系統，勾稽比對藥商與特約機構間之藥品交易情形，惟尚未全面實施於所有特約機構，藥價調查工作欠缺完整性；另實施健保藥費分配比率目標制，試辦以來實際藥費支出連年逾越目標值，允宜檢討藥費支出管控成效，以減輕健保財務負擔。

辦理情形查核結果：中央健康保險署除定期依藥價調查資料調整藥價，及推動 DRG 支付制度改革外，推動下列藥量管理措施：(1) 訂定藥品給付規定，作為藥品審查給付依據；(2) 建立檔案分析審查異常不予支付指標、進行各種專業審查，對於浮濫開立處方箋者，予以核刪；(3) 建構健保雲端藥歷系統，供醫師及藥師即時查詢病人用藥紀錄，及實施門診重複用藥核扣方案，以減少重複用藥情形；(4) 藉由家醫整合照護計畫、醫院以病人為中心整合照護計畫、高診次就醫輔導、藥師居家關懷訪視等，透過整合性照護，降低不必要之藥品使用。民國 103 及 104 年之藥費成長率已大幅下降，藥費成長速度亦低於醫療費用之

成長。

13. 建請食品藥物管理署針對未取得原料藥證或符合 PIC/S GMP 認證，惟因應病患病情所需，以專案方式輸入之藥品，是否納入健保核價，向中央健康保險署提供建議，並應針對不可替代且國內無法生產之藥品提出具體輔導因應機制，確保民眾用藥權益。

辦理情形查核結果：已於民國 104 年 5 月 12 日、8 月 17 日，分別提供藥品短缺通報處理作業流程及處理機制、較有供應短缺之高風險品項清單，供中央健康保險署參考及作為審慎調整健保藥價之依據。

14. 近 3 年度國內食品工廠稽查嚴重違法業者家次與不合格比率呈逐年上升趨勢，建請食品藥物管理署與地方衛生主管機關對違法業者積極輔導改正，對心存僥倖且連續違規廠商，允應加以重罰，以收遏阻之效。

辦理情形查核結果：已透過整體性製程衛生安全調查，由產業製程進行危害分析及重要管制點管控，訂定衛生規範指引或衛生操作參考手冊、推動餐飲衛生管理分級評核制度、辦理法規宣導及不斷強化輔導機制，提升業者執行衛生安全能力，並輔以強化地方衛生機關人員執行查核及輔導業者之實務能力。另將持續督導地方衛生主管機關依法嚴查處辦。

15. 食品藥物管理署近 3 年來就輸入食品赴國外實地查核品項數、家數偏少，輸入藥品製造工廠實地查廠件數亦不足，應強化源頭管理工作，提升查核量能，俾利保障民眾健康。

辦理情形查核結果：已依前一年度輸入數量與產品風險，擴大查驗品項及來源國家，以落實進口食品安全管理。另民國 104 及 105 年度輸入藥品製造工廠後續實地查廠廠數，已分別增為 11 家、15 家，以掌握輸入藥品品質管制之良窳。

16. 請食品藥物管理署積極與相關部會協調，強化跨機關之實質協調合作，並早日完成食品安全跨部會資訊系統之整合，建構我國完整食品安全防護網。

辦理情形查核結果：已介接財政部關港貿系統、農業委員會之飼料管理系統、環境保護署之化學雲平臺、事業廢棄物申報系統、經濟部之生產選定化學物質工廠申報系統、工商登記資料及一般工業用油脂工廠申報資料，並積極參與跨部會協調會議，持續強化實質協調合作。

17. 請國民健康署會同勞動部、教育部、行政院人事行政總處、縣市政府，共同研議所主管法令中有關健康檢查之整合方向努力。

辦理情形查核結果：已於民國 104 年 12 月 31 日邀集勞動部、教育部、公務人員保障暨培訓委員會及縣市政府代表等單位，共同召開「健康檢查現況及資源整合研商會議」交換意見；未來持續努力方向包括：(1) 研議健康促進服務之整合，以善用國家有限資源；(2) 考量政府經費經常不足或有限，年輕族群之健康促進服務應以各部會分工為優先考量；(3) 對於未涵蓋族群（失學、失業及身心障礙），優先給予服務。

18. 據國民健康署民國 103 年 12 月底統計，兒童預防保健轉介疑似發展遲緩計有 359 人，已轉介卻未到診之兒童有 149 案，應瞭解未到診原因與困難，對於未到診兒童之追蹤，提出改善措施。

辦理情形查核結果：為加強追蹤疑似發展遲緩個案轉介後儘速到診，已推動相關作為：(1) 醫療院所透過「兒童健康管理系統」主動跳窗警示提醒追蹤；(2) 每季定期函文地方衛生局轉介未到診個案追蹤達成率，並提供疑似個案轉介未到診名單，另將上開達成率列為各市縣衛生局年度考評項目；(3) 透過兒童預防保健服務、衛教指導及兒童健康手冊持續宣導。

19. 國民健康署於民國 104 年度，將整合性預防保健服務 B、C 型肝炎篩檢陽性個案追蹤完成率，設定為 85%，爰要求民國 105 年度提高為 90%，並請與中央健康保險署加強跨單位聯繫，提高抗病毒治療比率。

辦理情形查核結果：民國 105 年 12 月 6 日衛生福利部肝癌及肝炎防治會會議決議，國民健康署將持續透過衛生、醫療、多元媒體管道及參與民間團體活動，加強衛教宣導，增進民眾對肝病識能，另將儘速釐清國人 B、C 型肝炎篩檢及追蹤狀況，串接傳染病通報資料及健保資料庫，俟串接完成後，將回饋各市縣，以利提升篩檢陽性個案之轉介；疾病管制署協助督導市縣衛生局加強 B、C 型肝炎陽性個案之追蹤；中央健康保險署則協助持續鼓勵醫療院所參與相關方案，加強追蹤 B 型肝炎帶原者和慢性 C 型肝炎感染者，使其定期接受後續追蹤檢查及提高抗病毒藥物治療比率。

20. 中央與地方應挹注足夠防疫資源於登革熱疫區，同時結合國內外學研機構，落實創新防治技術，3 年內研議出提供長者預防性本土疫苗初步成果，並應通盤檢討，於每年高峰期結束後提出完善檢討報告及改善方案。

辦理情形查核結果：疾病管制署除加強病例監測、國際港埠體溫篩檢、督導協助地方政府防治工作、辦理民眾衛生教育及防疫人員與醫事人員教育訓練外，民國 105 年已新增下列防治作為：(1) 年初核定 2,300 萬元予 6 個埃及斑蚊分布市縣，辦理登革熱等病媒傳染病防治計畫，另行政院核定動支中央統籌分配稅款 1 億元，予臺南市、高雄市、屏東縣 3 市縣加強登革熱防治工作；(2) 修訂登革熱防治工作指引，並放寬登革熱 NS1 快速診斷試劑適用對象；(3) 4 月起每月召開「行政院重要病媒傳染病防治聯繫會議」，強化中央相關部會及地方政府登革熱防治業務聯繫；(4) 成立「國家蚊媒傳染病防治研究中心」，研發蚊媒傳染病防治新技術，另已規劃與國際專業團隊合作研發適合國人之登革熱疫苗。

21. 疾病管制署應善加利用感染症防治中心，加強演習，使其於新興傳染病疫情時能發揮功能。

辦理情形查核結果：(1) 每年辦理防疫實務相關訓、演練，並持續辦理防治中心啟動收治病患演練，使相關進駐及支援人員熟悉啟動流程；(2) 因應新興傳染病防治需求，民國 104 年與美國 CDC 於防治中心建置「伊波拉防疫訓練中心」，並辦理伊波拉防疫首梯訓練，暨 MERS 診斷檢驗國際研習營等教育訓演練及研習會；(3) 民國 104 年臺南市登革熱疫情期間於防治中心成立「登革熱前進指揮所」，進行實戰作業；(4) 臺南市政府、財團法人國家衛生研究院分別於防治中心設立「臺南市政府登革熱防治中心」、「國家蚊媒傳染病防治研究中心」。

22. 疾病管制署應積極研議提高孕婦施打流感疫苗普及率措施。

辦理情形查核結果：疾病管制署除於孕婦健康手冊說明孕婦接種流感疫苗安全性，並透過相關醫學會辦理醫師教育訓練，運用民眾對醫師專業信賴，由醫師鼓勵孕婦接種疫苗；另自本年度起補助孕婦接種流感疫苗之接種處置費，以提供接種誘因。

23. 要求衛生福利部民國 105 年度建置輔具整合窗口之縣市涵蓋率，應從 50% 提高到 60%。

辦理情形查核結果：本年度已有 16 個縣市配合規劃推動建置輔具整合窗口，涵蓋率已逾 60%。

24. 衛生福利部宜依據實際需求情形，協助地方解決日間照顧資源供不應求情形，於 6 個月內完成改善專案報告，並向立法院社會福利及衛生環境委員會報告。

辦理情形查核結果：已於民國 105 年 5 月 4 日提出報告。

25. 要求衛生福利部督促未依規定之縣市，於民國 104 年 12 月底完成訂定居家式托育服務收退費項目及基準，並向立法院社會福利及衛生環境委員會提出書面報告。

辦理情形查核結果：已於民國 105 年 1 月 8 日提出報告。

(三十四) 環境保護署主管

1. 民國 105 年度環境保護署主管委辦經費高達 6 億 2,179 萬 3,000 元，非典人力民國 100 至 103 年度占比分別為百分之 23.63、28.65、28.36、31.17，應通盤檢討人力運用效能。為使人力運用趨於正常化，臨時人員、派遣人力、勞務承攬等各類非典人力，均應於規定上限數內運用，不得增加。

辦理情形查核結果：已依決議事項辦理。

2. 環境保護署宜適度提高「罰款及賠償收入」之歲入金額，以彰顯對落實環保法規的決心。

辦理情形查核結果：未來在執行各項業務時，將審慎評估編列「罰款及賠償收入」之歲入金額。

3. 民國 105 年度「環境衛生及毒物管理」分支計畫「毒性化學物質運作管理」編列 6,878 萬 1,000 元，凍結 100 萬元，待提出具體改進方案或時程，向立法院社會福利及衛生環境委員會進行專案報告，經同意後，始得動支。

辦理情形查核結果：已於民國 105 年 2 月 26 日提出報告，未獲同意動支，已列為本年度決算賸餘數處理。

4. 民國 105 年度「環境衛生及毒物管理」分支計畫「毒性化學物質運作管理」編列 6,878 萬 1,000 元，凍結 200 萬元，待新內閣提出檢討方案向新國會報告通過後，始得動支。

辦理情形查核結果：已於民國 105 年 6 月 16 日提出報告，未獲同意動支，已列為本年度決算賸餘數處理。

5. 加強基層環保建設工作中「水污染防治及流域整體性環境保護」所需經費 4 億 5,116 萬 6,000 元，較民國 104 年度增列 6,900 萬 4,000 元，環境保護署應將增加經費優先用於嚴重污染河段之整治工作，並加強水環境巡守隊之參與。

辦理情形查核結果：民國 105 年度增加經費係執行河川流域污染整治工作，105 年度已完成 4 處現地處理水質改善設施，並於美崙溪、新虎尾溪、北港溪、柳川、鹽水溪、二仁溪

等重點河川召開污染整治民間討論會議，提供民眾參與流域管理平台，以加強巡守效能。

6. 環境保護署應研議各縣市及跨領域之一般廢棄物焚化處理費用收受辦法，以利各縣市政府就垃圾處理費用能有一致性之依循標準；亦應同時加強垃圾減量之獎勵宣導，以互為配套。

辦理情形查核結果：依廢棄物清理法第 24 條規定，一般廢棄物清除處理費係由直轄市、縣（市）主管機關訂定公告，已於民國 105 年 7 月 29 日再邀集各地方政府環境保護局，召開一般廢棄物清除處理費及基金運用檢討說明會，請各地方政府環境保護局確實反映成本，並於民國 105 年 10 月 7 日再函各地方政府重申前述規定，及於民國 105 年 10 月 6 日及 11 月 18 日函請各地方政府環境保護局加強推動及落實垃圾強制分類計畫。

7. 為保障國人健康，請環境保護署於 3 個月內，針對加強兩岸空氣污染資訊交換與境外傳輸之監測技術提升，提出具體改善計畫及可行措施。

辦理情形查核結果：已提出「清淨空氣行動計畫（104 年至 109 年）」，整合各部會量能，規劃 8 項近程強化措施，改善國內空氣污染源頭及境外傳輸問題，並已納入大陸霧霾地區之空氣懸浮微粒進行來源與成分比對、兩岸空氣懸浮微粒監測與傳輸模擬成果分享、污染防治技術與排放清冊交流等執行工作。

8. 環境保護署應於民國 105 年 6 月底前，修正發布水污染防治措施計畫及許可申請管理辦法，納入水體水質總量削減管制區污染源許可總量管理方式規定。

辦理情形查核結果：已於民國 105 年 1 月 19 日修正發布「水污染防治措施計畫及許可申請審查管理辦法」。

9. 環境保護署應督導地方政府，針對事業及污水下水道系統污染為主的河段，加速水污染總量管制之調查、分析及管制方式之規劃，修正發布水污染防治措施計畫及許可申請管理辦法，納入水體水質總量削減管制區污染源許可總量管理方式規定，並應公布因事業廢水為主要污染源之水體清單於大眾，以利全民監督。

辦理情形查核結果：已於民國 105 年 1 月 6 日及 1 月 19 日修正「放流水標準」及「水污染防治措施計畫及許可申請審查管理辦法」，以完備總量管制制度，並於民國 105 年間分別核定「桃園市新街溪及埔心河流域廢（污）水排放總量管制方式」、「彰化縣東西二、三圳廢（污）水排放總量管制方式」、「臺中市詹厝園圳廢（污）水排放總量管制方式」等，各該地方政府亦於民國 105 年間公告施行，後續將持續督導地方政府，依水污染防治法第 9 條持續篩選符合推動總量管制之流域，進行總量管制。

10. 請環境保護署擴大應設置廢（污）水自動監測連線傳輸對象，並督導地方環保機關加強事業廢水稽查管制，對重大違規之事業應予以嚴懲。

辦理情形查核結果：已於民國 105 年 10 月 28 日再次修正發布「水污染防治措施及檢測申報管理辦法」，規定核准許可廢（污）水排放量達每日 1,500 立方公尺以上之工業區專用污水下水道系統與事業，均應與地方政府環保主管機關連線傳輸。依民國 104 年 2 月 4 日修正公布水污染防治法第 36 條規定，主管機關得處 5 年以下有期徒刑，併科新臺幣 20 萬元以上 1,500 萬元以下罰金，以懲罰重大違規業者。

11. 環境保護署應基於中央主管機關督導高雄市政府，依法審查馬頭山事業廢棄物掩埋場，並於6個月內提出事業廢棄物處理改善報告。

辦理情形查核結果：已於民國105年4月28日提出報告。

12. 環境保護署應加強執行「海漂垃圾處理方案」，持續依「一般廢棄物源頭管理報告」推動一次用產品之減量政策、資源回收政策，並加強政策宣傳等相關工作。

辦理情形查核結果：已於民國105年1月12日召開記者會，呼籲民眾減少各類一次用產品之使用，亦籲請企業、商家一起響應。

13. 環境保護署應滾動式檢討修訂飲用水管理條例相關法規，推動飲用水列管項目篩選作業，檢討管制項目及管制限值，俾利民眾瞭解飲用水相關資訊，並持續督導及協助地方政府辦理飲用水水質抽驗工作，以保障國人飲用水安全。

辦理情形查核結果：已訂定飲用水管理重點稽查管制計畫，督導地方環保局執行相關稽查管制工作，民國105年共抽驗自來水水質10,641件，不合格8件，合格率99%，不合格項目已要求自來水事業限期改善；並彙整先進國家及世界衛生組織、歐盟等之規範或建議值，召開專家諮詢會，據以檢討修訂飲用水水質標準。

14. 環境保護署應通盤檢討環保標章之推廣宣傳效益，加強抽驗環保標章產品品質及販售場所之現場查核，以提高標章之公信力，並加強向業界宣導環保標章申請相關規定，以提高廠商申請意願。

辦理情形查核結果：已於民國105年度辦理環保標章產品與綠色消費推廣相關記者會、宣傳講座、促銷活動、成果發表會、教育訓練等，向各機關、民間企業團體及一般民眾進行宣傳，該署已完成417件環保標章產品抽樣檢測、856件產品生產工廠及販售場所現場查核，其不合格者則持續追蹤其改善。

15. 環境保護署應增加電腦連續監測之規模，並要求各縣市政府於民國104年12月底前，公開大型空氣污染排放之列管工廠已連續監測煙道氣之資料，供各界了解各列管工廠對空氣污染控制之努力成效。

辦理情形查核結果：已於民國104年12月2日，函請各地方政府環境保護局以資料開放（Open-Data）格式，於12月底前將轄內固定污染源空氣污染物連續自動監測設施（CEMS）之即時監測數據，及每日監測資料上傳於各政府資料開放平臺網站。

16. 環境保護署應於直轄市交通流量較大地區，推動結合感測器科技，試辦空品感測物聯網（IoT），以監測及改善都會區空氣品質，監測成果應公開供各界參考查詢，執行情形亦應向立法院社會福利及衛生環境委員會提出書面說明。

辦理情形查核結果：已於民國105年1月30日提出建構空氣品質感測物聯網概念之相關規劃資料，送立法院社會福利及衛生環境委員會，同年6月14日並已研提「環境品質感測物聯網發展布建及執法應用計畫」陳報行政院，經行政院於同年10月20日核定辦理。

17. 環境保護署應督導所屬三區環境督察大隊及各地方政府環境保護局，針對以合法掩護非法

或假再利用名義卻有非法棄置之實的廢棄物清除及處理機構，進行深入查核，以杜絕非法犯罪破壞環境。

辦理情形查核結果：已訂定「事業廢棄物清理查核及勾稽稽查工作計畫」，函請各地方政府環境保護局加強執行事業廢棄物流向管理，且該署環境督察總隊三區督察大隊及各地方政府環境保護局，已應用遙測科技 UAV（無人飛行載具）支援環境污染執法工作，針對非法棄置、重大或突發污染案件等，進行蒐證及深度稽查，釐清污染責任，杜絕非法犯罪破壞環境。

18. 環境保護署應加強委辦績效評估及建立完善監督管考機制，實施定期或不定期之監督考核，並將其評鑑結果之建議，提供受託機構限期改善，作為下次續約與否之參考。

辦理情形查核結果：為確認委辦計畫必要性，已建立預先審查制度，並控管委辦計畫執行進度，加強追蹤，並定期於該署網頁公布委託計畫成果供污染防治業務參考及各界使用。

19. 環境保護署應督促地方政府，儘速辦理剩餘 64 個水系劃定水區及訂定水體分類作業，以利未來規劃水體用途及污染涵容量管理之用。

辦理情形查核結果：截至民國 105 年底，總計 89 條河川完成水區劃定，尚餘 29 條河川未公告水區及訂定水體分類，該署將持續督導各地方政府辦理水區公告事宜。

20. 環境保護署應督導該署及各地方政府，加強環境保護查緝人員蒐證能力、健全相關法規之認識。

辦理情形查核結果：已於民國 105 年 3 月訂定「環保督（稽）查人員專業訓練計畫」，分批調訓該署及各地方政府環境保護局環境執法種子教官培訓人員，參訓人員計 2,700 人次，以提升環保督察稽查人員之環境執法及裁罰專業能力。

21. 環境保護署應逐年減少空氣污染防治基金撥款至溫室氣體管理基金的經費額度，並於民國 105 年 6 月底前提出溫室氣體管理基金未來 10 年的歲入規劃方案。

辦理情形查核結果：已於民國 105 年 6 月 30 日提出規劃方案報告。

22. 環境保護署應於民國 105 年 6 月年底前提出一般事業廢棄物減量方案，以從源頭減量的方式來緩解垃圾處理危機。

辦理情形查核結果：已於民國 105 年 4 月 19 日及 21 日，分別與各地方政府環境保護局與各中央目的事業主管機關研商，修正訂定一般事業廢棄物減量方案，並於民國 105 年 5 月 16 日提出報告。

23. 環境保護署應評估檢討修正「放流水標準」，針對水體所引灌的農地污染達一定情形時，應強制要求一定規模以上排放量之事業，其放流水需符合灌溉水標準或停止排放。

辦理情形查核結果：已於民國 105 年 1 月 6 日修正發布「放流水標準」，對事業、污水下水道系統排放廢（污）水於經直轄市、縣（市）主管機關公告，應特予保護農地水體之排放總量管制區內之特定承受水體者，加嚴鎘、總鉻、六價鉻、銅、鋅及鎳等 6 項重金屬管制限值，依不同級別及對象進行管制。

24. 環境保護署應儘速充實臺灣本土碳足跡排放係數資料庫，以加強產品碳足跡標籤的推廣。

辦理情形查核結果：截至民國 105 年底止，已分別取得來自於經濟部工業局、能源局、國貿局、衛福部食藥署、農業委員會、交通部鐵路改建工程局及運輸研究所等 204 項碳足跡排放係數，資料庫已累計 467 項碳足跡排放係數，該署將持續努力充實臺灣本土碳足跡排放係數資料庫。

25. 環境保護署基於中央主管機關立場，應督促及協助彰化縣政府環境保護局儘速提出改善計畫，推動該轄污染農地完成整治，以早日還地於民。

辦理情形查核結果：彰化縣歷年農地受重金屬污染情形，截至民國 105 年底累計列管約 504 公頃，其中已解除列管約 275.5 公頃，尚列管中約 228.5 公頃，針對前述列管中污染農地，彰化縣環境保護局已針對其中 225 公頃完成污染細密調查工作，並已規劃翻轉稀釋法及排客土法改善，預計將於 2 至 3 年完成改善。該署將持續督促及協助該局辦理污染改善工作。

26. 環境保護署應於溫室氣體減緩策略規劃中，納入移動污染源對溫室氣體減量之衝擊分析評估，並提出檢討交通工具空氣污染物排放標準中之二氧化碳等溫室氣體排放標準之報告，以期早日達成溫室氣體減量計畫目標。

辦理情形查核結果：已將運輸部門排放趨勢及減量衝擊等分析評估，納入並提出減量策略，如：推動電動二輪車、電動公車、電動蔬果運輸車等電動車輛發展環境、推展與提升公共運輸、加速汰換老舊車輛、港區污染管制及推動空品淨區等，同時針對交通工具空氣污染物排放標準之檢討，亦參酌國際管制趨勢及依溫室氣體減量及管理法授權內容，規劃後續管制方向，並於民國 105 年 2 月 2 日提出報告。

27. 環境保護署應於民國 105 年度 3 月以前，提出電動二輪車推廣半年度成效報告，評估是否必須調整或追加相關預算與補助措施，確保政策目標之達成。

辦理情形查核結果：已於民國 105 年 3 月 31 日提出報告。

（三十五） 文化部主管

1. 文化部所屬各類歷史檔案管理單位，多編列推廣再利用之經費，但往往囿於各單位本位主義，而無法有效且全面地推動相關業務，近年預算執行情況並不理想，爰要求文化部參考各國如德國藝術、文化與歷史圖檔局（Bildagentur für Kunst, Kultur und Geschichte, bpk）之成功經驗，於 1 年內就改善作為向立法院教育及文化委員會提出書面報告。

辦理情形查核結果：已於民國 105 年 7 月 26 日提出報告。

2. 要求文化部在 2 個月內，就文化機構作業基金所轄館處預算編列如何回歸法制，向立法院教育文化委員會提出書面報告。

辦理情形查核結果：已於民國 105 年 3 月 4 日提出報告。

3. 要求文化部擬定完整之博物館系統推動方案，並於 6 個月內就相關規劃向立法院教育及文化委員會提出書面報告。

辦理情形查核結果：已於民國 105 年 6 月 23 日提出報告。

4. 民國 104 年度「村落文化發展暨推廣計畫」及「新故鄉社區營造計畫」仍在執行期間，文化部即提出類似之新計畫，要求文化部於 3 個月內提出舊有計畫執行成效及新年度計畫內

容說明，相關資料以書面送立法院教育及文化委員會。

辦理情形查核結果：已於民國 105 年 4 月 1 日提出報告。

5. 要求文化部於 3 個月內，檢討海外文化據點設置執行成效不彰原因，具體改善計畫以書面送立法院教育及文化委員會。

辦理情形查核結果：已於民國 105 年 3 月 2 日提出報告。

6. 要求文化部應確實督導公共電視製播頻道節目，確保節目品質與文化內涵，提供更好品質、有創意的節目。

辦理情形查核結果：已要求公共電視提報民國 105 年度製播計畫，在現有人力及財力許可下，提高自製比率，以切實掌握節目品質，帶動影視產業整體發展。

7. 建請文化部訂定各文化創意產業園區之具體長期發展政策，以確實達成文創園區集聚之應有功能。

辦理情形查核結果：文化部前已就主管之文創園區提出檢討報告，並就園區功能及定位等辦理 5 場次公聽會，初步完成各與會代表、民眾意見彙集，將統整後提出完整報告，並據以作為訂定園區長期發展政策之參考。

8. 建請文化部研議要求進駐企業，應有相關文創推廣及教育活動比率之可行性；或全面檢討文創園區營運政策推動走向，俾達成文創園區經營最高效能。

辦理情形查核結果：文化部業就主管之五大文創園區提出檢討報告，另已辦理公聽會，未來五大文創園區將以引進文創為主體，限制餐飲空間比率，打造文創育成產業迴路，加強扶植微型文創進而建立文創品牌，及拉近創作者與消費者距離等作為主要調整方向。惟因前開策略涉及園區經營實質內容，該部將與各園區委外營運團隊先就推動方向、作法等透過持續積極溝通並逐一落實，以達到文創園區轉型之政策目標。

9. 要求文化部會同國家通訊傳播委員會通盤檢討數位匯流發展方案，並針對高畫質節目之普及率與迄今推動方案之成效，於 1 個月內向立法院教育及文化委員會提出報告。

辦理情形查核結果：已於民國 105 年 2 月 5 日提出報告。

10. 要求文化部應將監察院民國 103 年 6 月糾正「文創投資」提出具體因應改善報告，並於 1 個月內，送交立法院教育及文化委員會委員。

辦理情形查核結果：已於民國 105 年 1 月 21 日提出報告。

11. 要求文化部應將社區營造、村落文化發展等計畫補助資源，對於偏鄉文化權照顧不足之因應過程，於 1 個月內送交立法院教育及文化委員會委員。

辦理情形查核結果：已於民國 105 年 2 月 5 日提出報告。

12. 要求文化部應將進用臨時人員及其薪給偏高之因應過程，於 1 個月內送交立法院教育及文化委員會委員。

辦理情形查核結果：已於民國 105 年 1 月 29 日提出報告。

13. 要求文化部應將辦理部分新興計畫，尚未獲核定即先行編列預算，核與預算法及預算編製作業等相關規定不符之因應過程，於 2 個月內送交立法院教育及文化委員會委員。

辦理情形查核結果：已於民國 105 年 2 月 23 日提出報告。

14. 要求文化部應將其主管之財團法人營運績效欠佳，高度仰賴政府挹注財源之因應過程，於 2 個月內送交立法院教育及文化委員會委員。

辦理情形查核結果：已於民國 105 年 3 月 1 日提出報告。

15. 要求文化部應將村落文化發展暨推廣計畫與社區營造計畫整併等之因應過程，於 1 個月內送交立法院教育及文化委員會委員。

辦理情形查核結果：已於民國 105 年 2 月 5 日提出報告。

16. 要求文化部應將文化創意產業園區收支差短頗鉅，及文創業者進駐情況尚待提升等之因應過程，於 3 個月內送交立法院教育及文化委員會委員。

辦理情形查核結果：已於民國 105 年 3 月 29 日提出報告。

17. 要求文化部應將編列北部流行音樂中心計畫累積待執行預算，已遠遠超出承辦機關之執行能量之因應過程，於 1 個月內送交立法院教育及文化委員會委員。

辦理情形查核結果：已於民國 105 年 1 月 30 日提出報告。

18. 要求文化部應將海洋文化及流行音樂中心計畫執行落後，及重新檢討民國 105 年度預算提出具體檢討及改善報告，於 1 個月內送交立法院教育及文化委員會委員。

辦理情形查核結果：已於民國 105 年 1 月 29 日提出報告。

19. 要求文化部應就藝術銀行計畫購藏品租賃成效欠佳，且購藏作品之評審機制欠完備等，於 3 個月內向立法院教育及文化委員會委員提出書面報告。

辦理情形查核結果：已於民國 105 年 1 月 30 日提出報告。

20. 要求文化部應將全球布局行動方案—民國 102 至 105 年國際交流中程計畫海外實體文化據點營運拓展進度大幅落後，及流行音樂國際發聲計畫推動區域，僅侷限於馬來西亞一國之因應過程，於 3 個月內送交立法院教育及文化委員會委員。

辦理情形查核結果：已於民國 105 年 3 月 18 日提出報告。

21. 要求文化部應將辦理「加強投資文化創意產業實施方案」虧損率高達 7 成，投資效益欠佳提出具體檢討及改善報告，於 3 個月內送交立法院教育及文化委員會委員。

辦理情形查核結果：已於民國 105 年 1 月 21 日提出報告。

22. 要求文化部應將預算配置及運用未發揮引領文創產業發展之效益，及文化創意產業家數南北失衡現象提出具體因應改善報告，並於 3 個月內送交立法院教育及文化委員會委員。

辦理情形查核結果：已於民國 105 年 3 月 4 日提出報告。

23. 要求文化部於 1 個月內，就國立生活美學館執行業務之相關成效檢討，向立法院教育及文化委員會提出書面報告。

辦理情形查核結果：已於民國 105 年 2 月 5 日提出報告。

24. 要求文化部正視國內電視產業市場面臨競爭力流失之困境研議適切對策，並向立法院教育及文化委員會報告。

辦理情形查核結果：已於民國 105 年 2 月 3 日提出報告。

25. 文化部應明定審查藝文獎補助評分標準，並定期公告補助名單及金額，以昭公信。

辦理情形查核結果：文化部各類獎補助要點均已規範補助評審標準，並定期公告補助名單及金額。

26. 要求文化部應將歷史與文化資產維護發展第三期計畫，尚未獲行政院核定即逕先編列預算，核與預算法等規定不符等之因應過程，於3個月內送交立法院教育及文化委員會委員。

辦理情形查核結果：已於民國105年3月3日提出報告。

27. 要求文化部應將影視音產業發展第二期旗艦計畫預算執行率嚴重偏低，提出具體檢討及改善報告，於2個月內送交立法院教育及文化委員會委員。

辦理情形查核結果：已於民國105年3月8日提出報告。

28. 要求文化部應將廣播電視內容發展旗艦計畫投入之資源與產業實際需求產生落差，及未適時因應國際產業環境變化提出有效輔導措施等，提出具體檢討及改善報告，於2個月內送交立法院教育及文化委員會委員。

辦理情形查核結果：已於民國105年2月3日提出報告。

29. 請影視與流行音樂產業局建置電腦票房統計系統之義務，於法定期限內完成，並提供主管機關票房數據資料。

辦理情形查核結果：中華民國戲劇商業同業公會全國聯合會已於民國105年6月11日起，正式提供票房資料，文化部指定接收及公布票房資訊之財團法人國家電影中心，已於民國106年1月5日首次在官網公告全國電影票房。

30. 要求文化部應就國立臺灣博物館展示率嚴重偏低，館藏資源效益有待提升，提出檢討之書面報告，送交立法院教育及文化委員會。

辦理情形查核結果：已於民國105年2月15日提出報告。

31. 國立臺灣博物館近4年藏品展示率未達1%，且植物學標本有2年展出率為0，文化部應研擬相關措施，推動所屬博物館有效提高館藏利用率。

辦理情形查核結果：國立臺灣博物館民國105年度已辦理3檔植物主題特展，又規劃更新之2、3樓常設展及地下室兒童探索展，亦將展出多元之展品；另為有效提升藏品使用率，該館持續進行典藏藏品影像數位化，至民國105年底，可供民眾上網查詢使用之公開典藏藏品數量已達111,899件，經統計民國104年12月至民國105年10月檢索次數為55,532人次，其中含國外檢索12,267人次。

(三十六) 海岸巡防署主管

1. 海岸巡防署配合行政院推動募兵制政策，要求海岸巡防署應賡續提升志願役人力招募成效，並妥謀配套措施，以避免產生海巡人力銜接之空窗期，並按季將最新募兵數量、現況報告，送交立法院內政委員會委員參酌。

辦理情形查核結果：已按季將最新募兵數量、現況報告，函送立法院內政委員會及其委員。

2. 要求海岸巡防署應確實檢討規劃調整違法大陸漁船及其人員之留置空間，並持續加強相關勤務，有效遏止大陸漁船趁虛越界捕魚，並按季提供相關查緝數據資料，提送至立法院內

政委員會參酌。

辦理情形查核結果：已按季將相關查緝數據資料，函送立法院內政委員會。

3. 要求海岸巡防署、海岸巡防總局及所屬單位，應儘速配合「海洋委員會及海岸巡防署籌備工作會議」所制定之事項，妥慎辦理業務劃分及移撥事宜，並應確保海洋委員會成立後儘速建立完善之跨部會協調聯繫機制，以利業務之無縫銜接，並按季提送相關整合進度報告至立法院內政委員會參酌。

辦理情形查核結果：行政院於民國 105 年 6 月 30 日發布廢止海洋委員會及海巡署組織法施行日期令；復於 7 月 5 日函示，配合「穩健施政」目標，以現有組織架構穩健推動各項施政措施，於適當時機再就尚未完成組織調整之部會提出相關規劃。該署已持續與各界溝通，並配合行政院整體政策決定辦理，並每季提報整合進度報告，函送立法院內政委員會及委員。

4. 要求海岸巡防署應針對取締漁業資源違法案件及海洋污染案件，因證據不足未能移送或經主管機關不予處分之案件仍多等，儘速研謀改善方案，並於 1 個月內檢送檢討報告。

辦理情形查核結果：已於民國 104 年 11 月 5 日提出報告。

5. 對於中國抽砂船之違法行為，有刑法、土石採取法、入出國及移民法等刑罰規定，致「臺灣地區與大陸地區人民關係條例」徒具高額行政罰鍰卻未能適用，應儘速與相關機關協調法律適用規定，並於 1 個月內提出書面報告。

辦理情形查核結果：已於民國 104 年 12 月 31 日提出報告。

6. 要求海岸巡防署應儘速完成「岸際雷達船隻目標軌跡分析異常預警系統建立可行性」評估，完成異常預警系統之建置，以達到提前預警之功能。

辦理情形查核結果：該委託研究案預計於民國 106 年 12 月底完成，並列管承商後續辦理情形。

(三十七) 科技部主管

1. 無人飛行載具近年發展快速，然缺乏有效管理，有待科技部透過行政院科技會報機制進行全面檢討，要求科技部於 6 個月內向立法院教育及文化委員會提出書面報告。

辦理情形查核結果：已於民國 105 年 4 月 27 日提出報告。

2. 科技部投入鉅額預算建立太空科學研究能量與自主太空科技，要求於 6 個月內，就國際太空產業趨勢與我國因應策略，向立法院教育及文化委員會提出書面報告。

辦理情形查核結果：已於民國 105 年 2 月 4 日提出報告。

3. 從「加速行動寬頻服務及產業發展方案」之規劃可知，我國智慧城市缺乏有效協調平臺，要求科技部於 6 個月內，就智慧城市技術研發與前瞻運用，向立法院教育及文化委員會提出專案報告。

辦理情形查核結果：已於民國 105 年 5 月 10 日提出報告。

4. 行政院推動「生產力 4.0」計畫，惟科技部、各科學工業園區管理局及國家科學技術發展基金所對應之歲出預算與管考指標付之闕如，要求科技部於 3 個月內就該計畫之推動，向

立法院教育及文化委員會提出專案報告。

辦理情形查核結果：已於民國 105 年 1 月 27 日提出報告。

5. 「加速行動寬頻服務及產業發展方案」之「故宮 4G 行動博物館計畫」，將預算用於巧冠名稱之舊有施政、出國計畫浮濫編列且技術指標付之闕如，要求科技部於 3 個月內就該計畫審查流程與缺失，向立法院教育及文化委員會提出專案報告。

辦理情形查核結果：已於民國 105 年 1 月 28 日提出報告。

6. 第 2 期能源國家型科技計畫已執行預算達總經費之 6 成，要求科技部於 3 個月內就該計畫期中執行成果，向立法院教育及文化委員會提出專案報告。

辦理情形查核結果：已於民國 105 年 1 月 29 日提出報告。

7. 政府各單位投入鉅資鼓勵新創事業發展，要求科技部於 3 個月內就該部與所屬推動各項創新創業政策，向立法院教育及文化委員會提出專案報告。

辦理情形查核結果：已於民國 105 年 1 月 27 日提出報告。

8. 科技部推動國家整體科學技術研究及發展，應考量民生福祉、經濟發展及環境永續等面向之應用效益，要求於 3 個月內檢視研究計畫之應用成果，以書面送立法院教育及文化委員會。

辦理情形查核結果：已於民國 105 年 1 月 22 日提出報告。

9. 要求科技部於 3 個月內檢視如何將學術界研發能量導入產業界，帶動產業發展與經濟成長，以書面送立法院教育及文化委員會。

辦理情形查核結果：已於民國 105 年 2 月 16 日提出報告。

10. 財團法人國家實驗研究院自民國 104 年起，預計投入 23 億餘元建置 2 艘研究船，部分經費由政府補助，要求於 3 個月內提出購置及新建研究船評估報告，送立法院教育及文化委員會。

辦理情形查核結果：已於民國 105 年 2 月 2 日提出報告。

11. 要求財團法人國家實驗研究院會同行政法人國家災害防救科技中心，於 3 個月內，提出加強推動防災預警技術轉化增值應用及提升整體災害防救技術等書面資料，送立法院教育及文化委員會。

辦理情形查核結果：已於民國 105 年 2 月 3 日提出報告。

12. 財團法人國家實驗研究院轄下部分中心已取得專利迄未授權，要求於 3 個月內，檢討專利授權應用不佳原因及提出具體改善計畫，以書面送立法院教育及文化委員會。

辦理情形查核結果：已於民國 105 年 2 月 4 日提出報告。

13. 國家科學技術發展基金補助彈性薪資方案之經費，每年超過八成用於獎勵人才，致延攬新聘人員成效不彰，要求科技部於 3 個月內檢討現行獎勵措施研議提升整體成效，以書面送立法院教育及文化委員會。

辦理情形查核結果：已於民國 105 年 1 月 22 日提出報告。

14. 立法院已決議請財團法人國家實驗研究院研議整併性質功能類似中心之可行性，惟該院未

積極檢討整併，要求科技部責成該院於3個月內，提出檢討改善報告，送立法院教育及文化委員會。

辦理情形查核結果：已於民國105年2月3日提出報告。

15. 財團法人國家同步輻射中心除無償提供學研機構使用設施外，並提供實驗補助，基於資源有限，應於階段性任務達成後，適時減少或停止相關實驗補助，要求科技部責成該中心於1個月內提出檢討改善報告，送立法院教育及文化委員會。

辦理情形查核結果：已於民國105年1月29日提出報告。

16. 「加速行動寬頻服務及產業發展方案」透過增撥國家科學技術發展基金補助相關部會，以代收代付方式辦理，恐不利審議及監督，要求科技部於2個月內會同相關單位研議具體解決方案，送立法院教育及文化委員會。

辦理情形查核結果：已於民國105年1月28日提出報告。

17. 近10年新設或擴建之科學工業園區營運欠佳，部分園區年年短絀，要求科技部於1個月內會同所屬研議具體方案，送立法院教育及文化委員會。

辦理情形查核結果：已於民國105年2月2日提出報告。

18. 全國研發經費雖逐年增加，占國內生產毛額比率已近3%，卻未能發揮領頭羊效益且未能契合產業技術需求，致我國技術貿易逆差持續惡化，要求科技部於1個月內將因應過程及結果送立法院教育及文化委員會。

辦理情形查核結果：已於民國105年1月26日提出報告。

19. 我國科技預算允宜改善預算分配及管考機制，將資源聚焦優勢領域，俾引領研發兼顧科學知識之發掘、經濟發展及社會民生之應用需求，要求科技部於1個月內，將因應過程及結果送立法院教育及文化委員會。

辦理情形查核結果：已於民國105年1月28日提出報告。

20. 財團法人同步輻射中心研發專利用於協助產業升級或商品化之成效有限，又該中心與業界合作計畫逐漸增加，惟服務收入卻未同步成長，要求科技部於1個月內，將因應過程及結果送立法院教育及文化委員會。

辦理情形查核結果：已於民國105年1月28日提出報告。

21. 福爾摩沙衛星7號之發射備案付之闕如，國家太空科技發展已逾20年，仍無法掌握關鍵技術，允宜研議增加與產學研各界之合作，提升研發效能，要求科技部於3個月內，將因應過程及結果送立法院教育及文化委員會。

辦理情形查核結果：已於民國105年2月4日提出報告。

22. 財團法人國家實驗研究院臺灣海洋科技研究中心規劃建置海洋科學研究專區，與未來海洋委員會所屬國家海洋研究院部分功能重疊，允宜通盤檢討整合之可行性，要求科技部於3個月內，將具體改善報告送立法院教育及文化委員會。

辦理情形查核結果：已於民國105年2月2日提出報告。

23. 科技部允應依立法院決議，與教育部檢討將各科學工業園區實驗中學納入國立高級中等學

校校務基金，以求事權統一，要求於1個月內，將因應過程及結果送立法院教育及文化委員會。

辦理情形查核結果：已於民國105年2月4日提出報告。

24. 「運用資訊與通信技術（ICT）發展智慧園區計畫」自償率大幅下修，凸顯規劃及審查作業未盡周延，且計畫未核定即編列預算，不利立法院審議，要求科技部於1個月內，將因應過程及結果送立法院教育及文化委員會。

辦理情形查核結果：已於民國105年2月2日提出報告。

25. 國家科學技術發展基金之基金用途多屬一般經常性支出，科技部增撥該基金全數列為資本門，恐有虛增資本支出之嫌，要求於1個月內，將因應過程及結果送立法院教育及文化委員會。

辦理情形查核結果：已於民國105年2月2日提出報告。

26. 近年來仍見學者追求論文篇數，忽略學術研究之本質，進而衍生違反學術倫理行為，建請科技部會同教育部於1個月內，檢討修正相關學術審查制度，並將檢討結果送立法院教育及文化委員會。

辦理情形查核結果：已於民國105年1月26日提出報告。

27. 民國104年6月教育部及勞動部修正相關規定，約用學生擔任研究計畫兼任助理，倘認定屬僱傭關係者，應為學生納保及提繳勞工退休金，將衍生額外之人事費用，建請科技部於2個月內，邀請重點大學檢討研究計畫兼任助理約用情形提出書面報告。

辦理情形查核結果：已於民國105年1月22日提出報告。

28. 財團法人國家實驗研究院所屬之「海研五號」研究船於澎湖外海沉沒，為維護船隻作業及澎湖群島電力輸送安全，科技部與該院應於民國105年8月1日期限內，要求船東互保協會清除海研五號船舶。

辦理情形查核結果：財團法人國家實驗研究院已針對交通部航港局要求，應於民國105年8月1日前，提出海研五號移除（打撈）規劃及時程之行政處分，提起行政訴訟，刻正由臺北高等行政法院審理中，將據訴訟結果與船東互保協會，就保險範圍內之權利義務處理船舶清除相關事宜。

29. 為有效利用科技預算與資源，科技部應儘速盤點我國主要產業聚落，檢討學界是否與鄰近產業聚落需求相連結，提升產學合作成效，並於1個月內將書面報告，送立法院教育及文化委員會。

辦理情形查核結果：已於民國105年2月2日提出報告。

30. 中興新村高等研究園區之財務自償率低，廠商進駐情形欠佳，文創產業甚至迄無廠商進駐，相關開發計畫或配套措施允宜檢討，要求科技部於1個月內，將因應過程及結果送立法院教育及文化委員會。

辦理情形查核結果：已於民國105年1月28日提出報告。

（三十八） 金融監督管理委員會主管

1. 鑑於歐、美、日各國期貨交易所為避免客戶交易單面臨無限風險狀態，皆有提供停損委託單機制，惟臺灣期貨交易所公司遲未全面建立相關機制，請金融監督管理委員會督促研議建置停損委託單機制。

辦理情形查核結果：已督促臺灣期貨交易所公司研議動態退單價格穩定機制，將視市場發展狀況及交易人參與結構等情形，研議建置停損委託單機制。

2. 為避免本國銀行經由海外子行轉投、融資大陸地區，規避計入曝險限額，並為確實掌握國銀對中曝險情形，要求金融監督管理委員會應就國銀海外子行對中曝險，研議訂定相關控管機制，以有效管控風險。

辦理情形查核結果：已於民國 105 年 2 月 2 日提出報告。

3. 近來國內銀行盛行以賺取高額利潤為誘因，未合理控管客戶信用風險，推銷人民幣 TRF（目標可贖回遠期契約），金融監督管理委員會應就提升我國銀行銷售衍生性商品之監理效能，及落實銀行辦理複雜性高風險商品之控管措施，向立法院財政委員會提出專案報告。

辦理情形查核結果：已於民國 105 年 3 月 28 日提出報告。

4. 鑑於部分本國銀行壓力測試採用之風險參數及結果差異甚大，似過於樂觀，且測試期間為 1 年，與歐美國家多為 2 年不同，嚴謹度較為不足，金融監督管理委員會應研議改善。

辦理情形查核結果：已督促財團法人金融聯合徵信中心，研議修正銀行壓力測試作業規劃，將測試期間延長為 2 年。

5. 鑑於我國民眾附加投保汽車及房屋颱風、洪水險之比率甚低，致大部分民眾因颱風、豪雨發生之財產損失，無法藉保險獲得補償，金融監督管理委員會保險局應研議加強推廣颱風洪水保險機制，以協助減輕因重大颱風洪水事件對民眾造成之財務負擔。

辦理情形查核結果：已督導財團法人保險事業發展中心持續辦理相關宣導活動，並就颱風洪水險等主題，推廣正確之保險觀念。

（三十九） 國軍退除役官兵輔導委員會主管

1. 鑑於擴增安置效能之政策，於「就學就業處」新增「就業資源規劃科」，用以研析退除役官兵就業市場，然於民國 105 年預算編列卻不增反減，請向立法院外交及國防委員會提出書面報告。

辦理情形查核結果：已於民國 105 年 1 月 8 日提出報告。

2. 行政院核定之「榮民工程公司民營化未隨同移轉業務清理計畫」清理進度落後，復以其清理計畫潛藏債務龐大且未充分揭露，清理費用及利息費用之增加將使累積虧損更形惡化，允應研擬妥處方案，向立法院外交及國防委員會提出書面報告。

辦理情形查核結果：已於民國 105 年 1 月 8 日提出報告。

3. 鑑於行政院組織改造迄今，國軍退除役官兵輔導委員會所屬機關超額人力占比仍偏高，均在七成以上，另運用非典型人力亦不低，且有遞增趨勢，顯示此類超額人力之檢討與轉化運用未臻落實，請提出人力精簡檢討改善方案，並向立法院外交及國防委員會提出書面報告。

辦理情形查核結果：已於民國 105 年 1 月 8 日提出報告。

4. 調查統計對高就診次榮民（眷）之輔導工作仍有待檢討及加強，請於 3 個月內提出檢討改進措施，並向立法院外交及國防委員會提出書面報告。

辦理情形查核結果：已於民國 105 年 1 月 8 日提出報告。

5. 為提供榮民完善醫療服務，推動「醫養合一」政策之逐級轉診機制功效未能發揮，成效有待改善，請於 1 個月內針對如何提升該醫療照護網整合，減少醫療資源浪費，向立法院外交及國防委員會提出書面報告。

辦理情形查核結果：已於民國 105 年 1 月 8 日提出報告。

6. 榮民醫療體系辦理高齡醫學整合門診，就醫服務量、中期照護服務病床占床率偏低，且未能妥適提供安寧緩和病患轉介，亟待改進。請於 3 個月內向立法院外交及國防委員會提出改善計畫書面報告。

辦理情形查核結果：已於民國 105 年 1 月 8 日提出報告。

7. 鑑於榮民結構變化，榮家內住人數逐年遞減，現因長期照顧服務法施行在即，榮家除應妥善規劃各榮家未來發展，更應考慮開放讓其他非具榮民身分，有需要入住的老人入住使用。

辦理情形查核結果：該會已研提「榮譽國民之家辦理自費入住業務試行計畫」，在就養機構設備容量許可下，提供有就養需求之一般民眾自費入住榮家，並業經行政院核定，及完成規費訂定，將開放收住，以發揮榮家床位資源最大效益。

8. 因榮民結構改變，內住榮家人數逐年遞減，單身就養榮民外住人數偏高，國軍退除役官兵輔導委員會應瞭解其需求、提升入住各榮家誘因。

辦理情形查核結果：藉由參訪、試住及製作榮家簡介影片等方式，並結合榮服處榮民服務懇談會等，加強宣導榮家設施設備及服務照顧作為，積極勸導入住榮家，以符合渠等服務照顧需求，有效運用榮家資源。

9. 建請國軍退除役官兵輔導委員會應仿效美國，每年公布「企業雇主對軍人友善度排名」，並結合企業辦理職業訓練。

辦理情形查核結果：該會已持續拜訪國內五百大企業，洽談合作辦理專案媒合，以爭取企業增加僱用意願。

10. 國軍退除役官兵輔導委員會為安置退除役官兵就業，由安置基金轉投資天然氣或客運等公用事業，部分投資事業安置率低於安置基金持股比例，應積極改善安置狀況，以提升募兵制誘因。

辦理情形查核結果：部分公司因單一民股持股超過 50%，及工作需專門技術技能，致安置率偏低，將請各轉投資事業擇優進用退除役官兵，並持續辦理專業人員職業訓練。

11. 國軍退除役官兵輔導委員會自民國 102 年 11 月承接國軍退除役給付發放業務，有關業務移交前之溢領案件，應儘速與國防部協商訂立處理原則，並積極催繳。

辦理情形查核結果：該會與國防部均依「軍職人員舊制年資撥付及管理作業要點」及行政程序法規定，持續執行溢領催繳作業，該會並將與國防部積極協商訂定相關作業規定。

12. 國軍退除役官兵輔導委員會提供榮民財物保管之協助，為免管理風險，建請國軍退除役官兵輔導委員會檢討保管財物制度。

辦理情形查核結果：該會訂有「保管榮民重要財物作業原則」，除配合每季督訪加強管理外，並於政風會報提報檢討，後續對未依作業原則辦理之榮家，將檢討人員責任，貫徹財託制度。

13. 為落實長居大陸地區榮民，生存驗證工作，每年都派員訪視，鑑於年度查訪人數僅約驗證總人數之 10%，實地查訪死亡比率多高於 6%，遠高於指紋驗證模糊比率，請於 3 個月內完成檢討改進措施，並向立法院外交及國防委員會提出書面報告。

辦理情形查核結果：已於民國 105 年 1 月 8 日提出報告。

14. 根據中央機關列管建築物耐震能力評估，國軍退除役官兵輔導委員會待補強者仍有 76 件，其中以安養機構最高，請儘速清查並落實完成相關補強作業，以維護公共安全。

辦理情形查核結果：已編列民國 106 年度公務預算 1 億 9 千餘萬元續辦補強工作。

15. 據審計部民國 103 年度中央政府總決算審核報告，國軍退除役官兵輔導委員會「林區及農場永續經營」工作計畫尚有需改進事項，請積極檢討改善，並向立法院外交及國防委員會提出書面報告。

辦理情形查核結果：已於民國 105 年 1 月 8 日提出報告。

16. 為改善榮家生活設施與環境，辦理「安養機構功能調整及資源共享設施環境總體營造中程（民國 98 至 102 年度）計畫」，立意良善，惟規劃及執行未盡周妥，期程一再延宕，實施期間多次修正計畫並停止多處工程施作，亟待檢討改善，請向立法院外交及國防委員會提出書面報告。

辦理情形查核結果：已於民國 105 年 1 月 8 日提出報告。

（四十） 省市地方政府

有鑑於福建省政府主要管轄範圍僅金門及連江二縣，該府辦公廳舍並於民國 85 年由臺北遷回金門縣，原臺北辦公處所則成為該府駐臺北辦事處。據查：該辦事處位於新北市新店區北新路二段 228 巷 2 號，面積約為 725.34 坪，於人員配置上，福建省政府未派員於臺北辦事處，僅由內政部警政署派 2 名駐警輪值。其用途僅為提供做為該府駐臺北辦事處，以及金馬旅臺鄉親、學人之臨時開會場所等之用。其主要支出費用乃以水電費為主，實無存在之必要。爰要求福建省政府應基於政府組織精簡及經費撙節之原則，儘速檢討臺北辦事處使用情形，以避免公產之閒置浪費。

辦理情形查核結果：福建省轄金門、連江兩縣，因位處離島，致居民有在臺就業、就醫、工作等需求，又兩縣在臺之同鄉會、宗親會眾多，與兩縣聯繫密切，應兩縣政府之建議，在臺設置固定場所，俾從事公共服務及公務協調，業於民國 105 年擇定該府臺北辦事處作為場址，由該府及縣府出資整修房舍，預定民國 106 年完工，將派駐人員，以提升服務功能，增加公產使用功能。