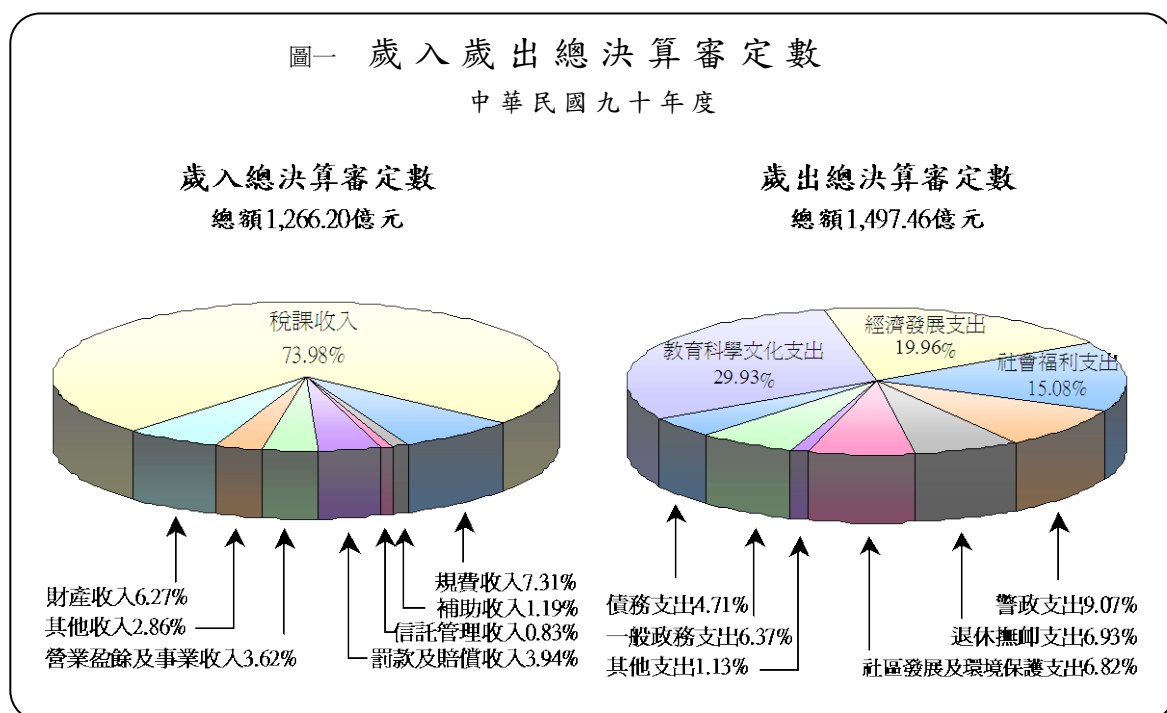


## 甲、總 述

### 壹、總預算執行之審核

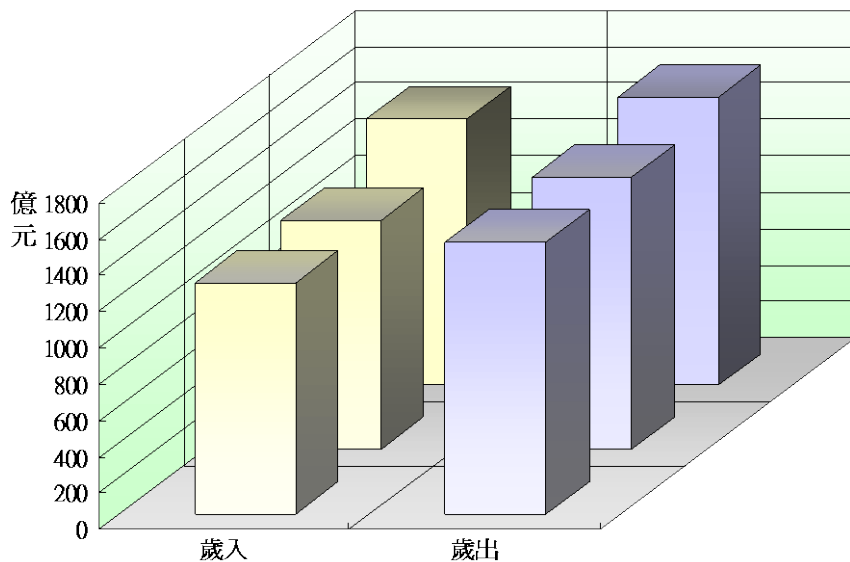
民國 90 年度(以下簡稱本年度)臺北市地方總決算原列歲入決算經本處審核結果，修正增列 1 億 2,311 萬餘元，審定決算為 1,266 億 2,093 萬餘元；歲出決算經審核結果，修正減列 53 萬餘元，審定決算為 1,497 億 4,622 萬餘元，歲入歲出相抵產生差短 231 億 2,528 萬餘元，較上(88 年下半年及 89)年度同一基礎計算之歲入歲出差短 164 億 2,374 萬餘元，增加 67 億 0,154 萬餘元。又前述差短連同債務還本 96 億 5,000 萬元，合共 327 億 7,528 萬餘元，經以發行公債 200 億元，連同移用以前年度歲計賸餘 36 億 7,161 萬餘元，尚不足以彌補本年度歲入歲出差短，計短絀 91 億 0,367 萬餘元，顯示該府財政收支情形嚴重惡化，亟待研謀改善。茲將本年度歲入、歲出預算執行之審核結果，說明如次：



本年度原列歲入決算經審定總額 1,266 億 2,093 萬餘元，較預算 1,470 億 3,198 萬餘元短收 204 億 1,104 萬餘元，約 13.88%，主要係稅課收入短收 195 億 2,203 萬餘元，其中中央統籌分配稅占本年度歲入總額 35.51%，其因調降金融業營業稅率，及受經濟景氣影響計短撥 49 億 6,412 萬餘元；土地稅因景氣持續低迷及土地增值稅減半徵收之預期心理

圖二 歲入歲出總決算審定數與總預算數及總決算數之比較

中華民國九十年度



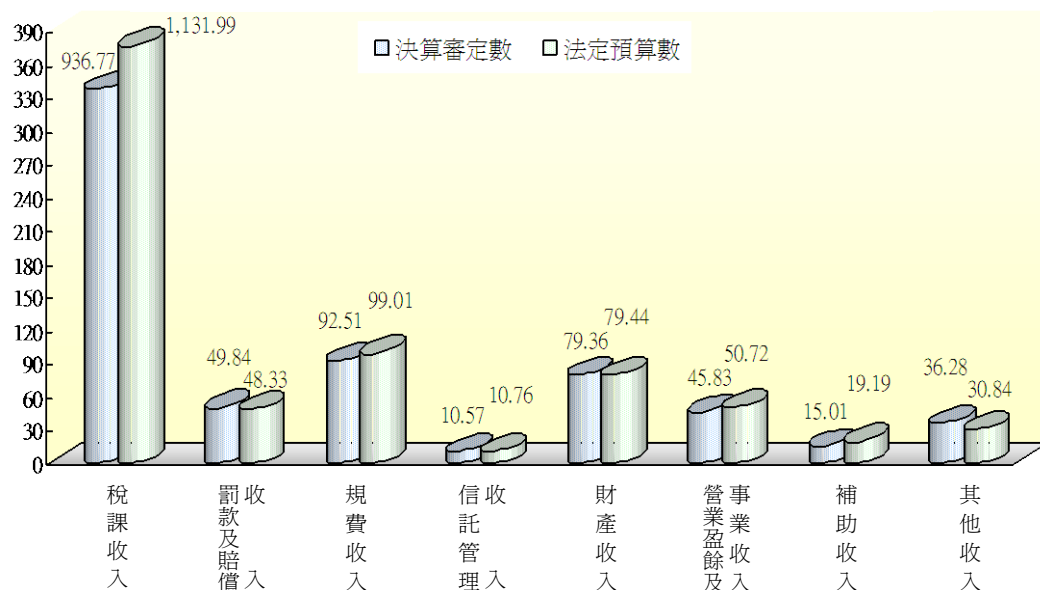
，土地移轉申報案件大幅減少，致短收 108 億 4,937 萬餘元，顯示該府稅收銳減，財政缺口日鉅，亟待積極開拓財源並有效控制支出規模。本年度歲出決算經審定總額 1,497 億 4,622 萬餘元，較預算 1,589 億 3,468 萬餘元減少 91 億 8,845 萬餘元，約 5.78%，較上年度同項比率之 5.74

%略高，其原因乃部分機關預算之編列，仍欠覈實，亦有因應節約措施撙節開支，致執行結果仍有高額賸餘。又本年度歲出決算之已發生權責保留經費達 119 億 6,740 萬餘元，約占總預算數 7.53%，較上年度同項比率之 7.65%略低，顯示預算執行效率已略

有提升，惟揆其原因主要仍為各項營繕工程因規劃設計費時、發包作業落後、工程進行中遭遇鄰損、承商財務困難或其他爭議須停工或重新招標、驗收尚未完成及連續性工程受以

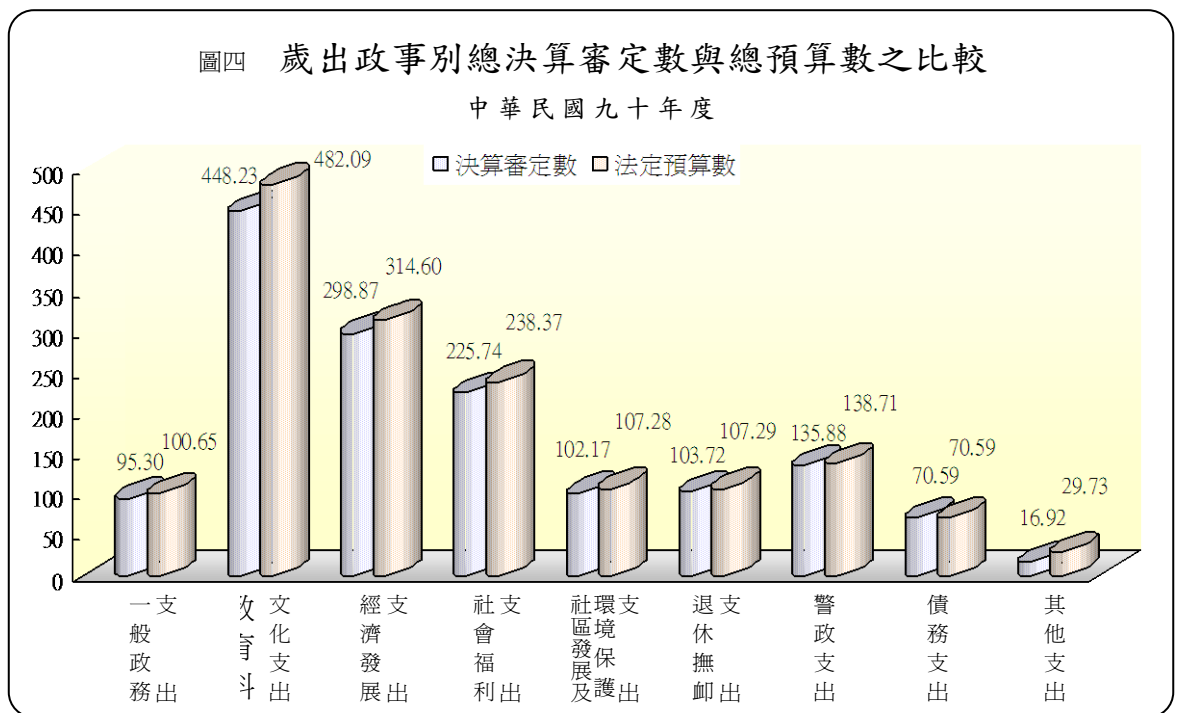
前年度執行落後影響等，致工程進度落後。該府連年保留金額居高不下，迭經本處建請注意研謀改進，惟均未能有效改善，允宜於籌編預算時詳予評估計畫可行

圖三 歲入來源別總決算審定數與總預算數之比較



性，並就預算執行嚴重落後之機關，覈實分析其落後原因，確實檢討其計畫執行能力，避免計畫之執行與預算編列脫節，俾提升預算執行效率。

本年度預算執行結果，審定經常收入為 1,226 億 1,919 萬餘元，經常支出為 1,125 億 3,841 萬餘元，經常收支相抵，產生賸餘 100 億 8,078 萬餘元，經依法移充支應資本支



出不足數之財源後，產生歲入歲出差短 231 億 2,528 萬餘元。整體上，僅有經常收支尚能維持平衡，就收入面言，因受土地增值稅減收及國內經濟景氣持續低迷影響，稅課收入巨幅短收；次就支出面言，本年度用以償還以前年度債務之債息高達 70 億 5,922 萬餘元，連同債務基金之還本支出 96 億 5,000 萬元，兩者合計高達 167 億 0,922 萬餘元，占本年度歲出審定總額加計債務還本數之 10.48%，則臺北市政府每 100 元支出中即有 10.48 元用於償還債務，較上(88 年下半年及 89)年度之 8.21 元增加達 27.65%，另查截至本年度止，該府應付債款及借款未清償餘額已達 1,241 億 6,423 萬餘元，財政負擔日趨沈重。按稅課收入向為該府主要收入來源，惟自 88 年度起即發生短收，且短收幅度逐漸擴大，復查本年度經以發行公債及移用以前年度歲計賸餘尚不足以彌平歲入歲出差短，顯示臺北市政府財政赤字加鉅，財政體質急速惡化，亟宜積極採取有效開源節流措施，以促進財政收支之健全與平衡。

綜上，本年度臺北市地方總預算執行結果，允應擇供未來年度加強辦理事項，在收入方面，宜積極研擬開闢財源、積極清理欠稅及罰鍰、加強公有財產之清理與管理，俾追蹤控管其收益情形；在支出方面，宜妥為規劃各項公共支出，確實評估其經濟效益及輕重緩急，縮小支出規模，並妥擬社福政策、加速市營事業民營化，俾減輕市政府財政負擔，進

而有效控制財政赤字。

茲將本年度本處監督臺北市地方總預算執行重要審核意見，摘要列述如次：

#### 一、稅收銳減財政缺口日鉅，宜積極開闢財源

臺北市政府歲入結構中，稅課收入為其主要收入來源，以 90 年度為例，稅課收入占歲入決算總額 73.98%。惟自民國 88 年 7 月起，金融業營業稅率由 5%調降為 2%，及財政收支劃分法自 90 年度起，直轄市之統籌分配稅比率由 47%調降為 43%，使臺北市政府每一年度之稅課收入減少約 116 億元。據該府提供 90 年度開源措施實施成效檢討結果，其中建議中央政府訂頒「道路交通違規罰鍰收入分配辦法」，及金融營業稅稅收移撥至金融重建基金，於營業稅法修正時，該府建議增訂彌補地方因而遭受損失之補助款，預計每一年度可為該府挹注 48 億元之財源，惟相較其流失之收入 116 億元，仍無法彌補其財政缺口，經函請該府積極研議開闢財源方式，以強化財政結構。據復：該府業已先後 2 次函請行政院依財政收支劃分法第三十八條之一規定，彌補地方因中央修法減稅之稅收損失；另為彌平財政缺口，該府已擬定各項措施如：擴大稅基、催繳行政罰鍰、開拓規費、財產收入，並鼓勵民間參與公共建設，以減輕政府財政負擔；另研訂本市財經策略，包括振興景氣方案、招商投資獎勵方案等，以刺激經濟發展、培養稅源。

#### 二、宜加強欠稅及罰鍰之清理，俾增裕庫收

本年度各項市稅未徵數總額(含滯納及罰鍰案件)300 萬 0,527 件，金額 535 億餘萬元。截至 90 年 12 月底止，未徵起數餘額為 76 億餘萬元，占未徵數總金額 14.20%，較 89 年之 11.60%及 88 年之 8.10%為高，各項未徵起數原因主要係繳款書未合法送達 20 萬 6,816 件為最多，金額為 30 億餘萬元，占未徵起數餘額 40.22%，顯示未能適時掌控納稅義務人稅籍資料，有效稽徵所致。另該府 88 年度、88 年下半年及 89 年度、90 年度裁處罰鍰金額各為 87 億餘萬元、136 億餘萬元、91 億餘萬元，截至 90 年 12 月底止，已收繳及清理比率各為 68.76%、88.79%、71.92%，經函請該府研擬有效催收清理措施，並確實訂定具體清理計畫，落實執行以提昇欠稅及罰鍰之清理成效，以裕庫收。據復：清理欠稅方面：訂定年度清理欠稅、未繳罰鍰工作計畫，製定各單位每月取證標準件數、年度滯納案件及違章罰鍰移送執行標準件數表，定期列印清冊加強辦理稅款保全業務，每半年將執行（債權）憑

證案件交查欠稅人全國財產，查有財產者即再移送執行。罰鍰催收方面：各機關已訂定清理計畫，財政局每季提市政會議報告各機關之催繳情形及清理成果，對於件數執行率偏低之機關，督促其檢討落後原因及研擬具體改善措施切實執行。

### 三、加強公有財產之清理與管理，俾追蹤控管其收益情形

截至民國 90 年 12 月底止，非公用財產積欠土地租金及使用補償金 4 億 42 百餘萬元、建物租金 2 百餘萬元，合計 4 億 45 百餘萬元，積欠金額占應收租金 57.03%，比率甚高。又非公用財產被占用土地計 769 筆，面積 37,665.19 平方公尺，現值 52 億餘萬元，較上年度總占用筆數減少 113 筆，面積 4,752.53 平方公尺，占清理數 12.81%；建築物被占用者計 4 筆，面積 328.38 平方公尺，顯示其租金催繳及非公用財產被占用情形之清理成效欠佳。另該府雖提供本年度各管理機關排除占用、借用明細資料，惟對於各管理機關收益情形未能適時掌控，顯示未能依臺北市市有財產管理自治條例第九十條規定辦理財產檢核，其內部控制未臻嚴謹，經函請該府檢討改善。據復：有關非公用財產租、占用人欠繳之土地租金及使用補償金之清理，截至 91 年 4 月底，已清查辦理 342 件，並將繼續積極辦理。非公用財產被占用之清理乙節，財政局已訂定年度之經管被占用市有非公用土地處理計畫，除對已委聘律師進行訴訟程序之占用戶列管外，並積極清查有無閒置市有非公用土地被占用情形。另有關各管理機關之收益情形，財政局未來將納入財產檢查項目之一。

### 四、公有傳統零售市場攤位嚴重閒置，宜提昇市場經營管理效益

臺北市政府所屬市場管理處 90 年度經管之 64 處公有傳統零售市場，因市場管理員針對市場攤商違規情況，處理多未依臺北市市場管理規則第三十六條規定終止租約，並收回攤位，致各市場攤位多有已出租而未營業之情形，計有 26 處市場未實際營業之空攤率達 20%，經函請該府儘速整頓市場空攤，提昇市場經營管理效益。據復：已訂定公有零售市（商）場攤位使用狀況稽查執行計畫，每月由各區零售市場辦公室相互稽查區內所轄各市場至少 1 次，由各區主任領隊率同該區管理員採不預警方式至他區各公有市場逐攤稽查，以加強查核機制，俾改善違規情形，並修正「臺北市公有傳統零售市場改建或停止使用核發補助費自治條例」，增列單一樓層營業狀況不佳者，亦可停止使用之條文（送臺北市議會審議中），



未來騰空之樓層場地及市場空攤再利用將朝以採公開招標方式，引進企業化之經營理念，或變更作其他使用，以加速改善市場經營環境及提升管理績效。

#### 五、自訂福利補助項目及標準，增加財政負擔，宜妥擬社福措施

臺北市政府辦理社會福利支出計畫，經查除依中央政府訂頒規定辦理各項社會福利及社會救助措施外，並依地方自治條例自訂各項社會福利及社會救助補助項目及標準，諸如兒童福利方面：有育兒補助 1 億 79 百餘萬元、危機家庭生活補助 6 十餘萬元、危機家庭兒童托育補助 46 百餘萬元；在少年福利方面：有困苦失依少年生活扶助 7 十餘萬元；身心障礙福利方面：有身心障礙者津貼 18 億 12 百餘萬元、身心障礙者臨時及短期照顧 7 百餘萬元、發展遲緩兒童療育補助 1 千萬元；婦女福利方面：有緊急生活扶助 2 百餘萬元、驗傷醫療補助 1 百餘萬元等，在歲入鉅幅遞減，勢必造成其他各項支出之排擠效應，經函請該府宜考量財政負擔，妥擬社會福利措施，避免加鉅財政缺口。據復：社會局開辦之各項經濟補助措施，向以社會福利資源有限，應優先照顧弱勢族群原則，基於政府財政負擔能力，各項補助皆隨時配合調降補助額度，提高補助資格之審核標準，縮短補助期限，輔導低收入戶，結合民間資源協助渡過困境等相關因應措施。

#### 六、公車處嚴重虧損，宜加速民營化腳步，以減輕財政負擔

臺北市公共汽車管理處自民國 64 年以來，營運結果迄今已連續 26 年發生虧損，且本處歷年均函請該處針對營運年年發生鉅額虧損，經營效能過低，提出具體改善計畫，並建議該處應從改變經營型態著手，在不影響民眾行的便利原則下，釋出營運路線，由民營業者經營，朝縮小營運規模以減輕虧損。惟查該處提出之具體改善措施幾乎年年雷同，而虧損依舊，且持續擴大，需市政府一再撥款補助彌補虧損，顯示所提改善措施未具效益；另該處 90 年度提出民營化政策，僅對公車處民營化方式及員工意願調查事項進行檢討評估，亦尚未獲具體研議結果。經函請臺北市政府研謀加速公車處民營化腳步，減輕財政負擔。據復：公車處已委託專業顧問機構辦理「臺北市公共汽車管理處營運業務民營化規劃暨執行輔導」計畫，包括業務民營化之執行規劃、協助訂定新經營團隊評選規範及輔導新公司成立等，預計於 92 年底完成民營化。另公車處配合第一階段 30 條路線釋出業已訂定人員專案精簡要點，計畫以優惠退遣方式精簡 176 人。

## 七、I S O認證效益未彰顯，顯示各項支出宜評估經濟效益，避免排擠效應

臺北市政府所屬機關截至 90 年底止，共有 70 個機關通過 I S O 認證，辦理認證之相關費用共列支 3 千 3 百餘萬元，且每年尚需繳交年費、及追查費，倘追查結果不合格將遭取消認證。綜上，I S O 認證雖係目前之潮流趨勢，然部分政府機關每年為辦理 I S O 認證耗費龐大之人力及經費，而其所為僅係補強各機關應訂定而未訂定或所作未臻完整之相關作業程序，且隨著 I S O 認證作業之改版並需重新辦理認證，查部分機關通過 I S O 認證後亦未確依 I S O 認證所訂程序辦理，執行結果並未能有效提升服務品質，顯示 I S O 認證效益未彰顯，經函請通盤檢討改善。據復：該府將於審核各機關 92 年度概算時，對過去年度已執行 I S O 認證項目採取統一彙整後逐項從嚴審查，並將有關 I S O 認證之新增項目研擬刪除，以節省公帑。另將加強各機關研考內部稽核功能，簡化相關作業流程，以增進行政效率。

## 八、社福津貼內控未臻嚴謹，迭有溢發情事，宜加強內部審核及控制，避免肇致公帑損失

社會局辦理社會福利支出計畫，因內部審核及內部控制未臻嚴謹，前經本處派員抽查民國 88 年下半年及 89 年度財務收支時，發現該局辦理之低收入戶生活補助、中低收入老人生活津貼、身心障礙者生活補助、身心障礙者津貼、及育兒補助等社會救助項目，查有申領者戶籍已遷出臺北市或已死亡，已不符申領資格仍繼續發放各項補助之情事，經函請積極清理收回。復於本（90）年度複查 1 至 9 月份發放各項社會救助項目情形，發現各項補助仍有於各月份重複發放給同一申請者，及重複發放各項僅能擇一申領之補助款情事，顯示該局未通盤檢討相關作業程序，健全內部審核與控制機制，造成公帑損失，經函請檢討改善。據復：該局核發各項補助及津貼多以自行開發之電腦系統管理申請人資料及辦理出帳撥款等，惟各項系統未整合無法以電腦系統比對，目前除加強人工比對外，正研發電腦程式以整合各項業務電腦系統作業，並互相比對檢核及配合民政局戶籍異動資料暨殯葬管理處理火葬許可證名冊互相比對，以減少溢領情事。

## 九、興建公共設施、購置機具，未達預期效益，宜妥慎規劃各項支出，提昇財務效能

（一）臺北市政府所屬 12 個區公所設置 139 個區民活動中心，經橫向分析各區公所 90 年 1 至 10 月份各區區民活動中心平均使用率情形，核有 34 個區民活動中心使用率未達臺北市

各區活動中心設置及管理要點規定全年使用率 35% 之標準，占全市區民活動中心總數 24.46%，其中文山區老泉及內湖區內溝等 2 個區民活動中心平均使用率為零、14 個區民活動中心平均使用率未達 10%、6 個區民活動中心平均使用率未達 20%，使用效益顯屬偏低，經函請檢討改善。據復：各區公所均已檢討原因並研擬改善措施，包括加強宣導鼓勵里民使用、開辦社區英、日文班、瑜珈班及辦理其他藝文活動、或檢討停用改為其他用途。

(二)工務局養護工程處於民國 88 年度購置 7 部銑刨機設備計 32 百餘萬元，經統計第 1 分隊至第 7 分隊民國 89 年 12 月及 90 年 2 月至 90 年 12 月銑刨機使用率，平均每月出車率最高為第 5 分隊 19%、第 1 及第 6 分隊為 13%、第 2 分隊為 9%、第 3 及第 4 分隊為 7%，顯示是項政策在推行時，未妥為分析及評估，致有閒置未使用機具之情事，經函請檢討改善，據復：該處已對銑刨機之使用及作業手施以多次訓練，並經實地操作訓練觀摩，效果良好，當持續努力增加銑刨機出勤作業時數以提高銑刨加鋪面積，進而提高道路平坦度。

#### 十、補助計畫執行進度宜加強控管

文化局 90 年度共補助私人團體案件 5 百餘件，截至 90 年 12 月底止共撥款 6 千 5 百餘萬元，其中有 2 百餘件補助案撥款 2 千 9 百餘萬元，截至 91 年 3 月底止尚未辦理完成，顯見補助經費之核撥與計畫執行期程未能配合，另對於補助計畫執行進度之控管亦有欠嚴謹，致未完成之情形嚴重，經函請妥善檢討研擬加強補助計畫執行進度之控管辦法，以避免撥款後計畫未積極執行之情事。據復：大部分未完成案件係因未繳交成果報告，爾後當加強督促各受補助團體依規定繳交成果報告書，另已檢討藝文補助申請須知，將視個案狀況分為事前撥款、分段撥款及事後撥款，其中活動或執行計畫可於當年 10 月前完成且補助金額不大者，將儘量以事後撥款方式辦理，以有效控管進度，並加強藝文補助案之訪視及評鑑作業，作為日後核予補助之參考依據。

#### 十一、教育資源未妥慎統籌規劃運用，宜研謀具體改善措施，落實節約政策

臺北市政府自 91 年度起成立地方教育發展基金，揆諸特種基金編列附屬單位預算之精神與原則，首重成本效益觀念與基金之自償性，經查目前本市各校預算額度分配與員額編



制均以各校之班級數為分配基準，惟查各校班級學生人數相差懸殊，據 89 學年度臺北市教育統計輯要所列各國中普通班班級數及普通班學生人數統計資料顯示，普通班每班學生數最高者為中正國中 38.41 人，最低者為蘭州國中 22.64 人，兩校相差 15.77 人，中正國中較蘭州國中平均每班多 69.66% 之人數；誠正國中較天母國中學生人數少 442 人，班級數卻同為 60 班，又如南門國中普通班學生人數較弘道國中少 50 人，惟南門國中班級數卻較弘道國中多出 11 班，顯示教育局未能整體統籌妥慎規劃並運用教育資源，落實節約政策，經函請教育局研謀具體改進措施。據復：業已針對 91、92 學年度部分學校，班級學生平均人數未達 31 人之國中班級數予以酌減。

## 十二、預算保留金額居高不下，宜審慎檢討預算編列並加強預算執行能力

經統計臺北市政府 90 年度歲出預算編列 1,589 億餘元，較上（88 年下半年及 89）年度同一基礎計算之預算規模縮減 8.89%，惟預算執行結果歲出經費共保留 119 億 6 千餘萬元占預算數之 7.53%，僅較上年度保留比率降低 0.12%，顯示該府預算規模在逐年縮減之情況下，各機關預算執行能力仍未見有效提升反趨滑落，致保留金額居高不下；茲分析其保留原因核有機關疏於前置作業準備，即先行編列預算；或計畫規劃欠周、前置作業過長；及計畫執行涉及各機關因缺乏整合協調機制等因素，致預算未能於年度結束前執行完畢，經函請該府研謀改善，以提升預算執行能力。據復：該府為加強各機關預算之執行，每月均由該府主計處彙整各機關預算執行情形提報市政會議，對於執行進度落後機關督促其謀求改進以提昇施政績效，並訂頒「臺北市政府及所屬機關預算執行考核獎懲作業要點」，以加強各機關對預算執行之重視；另該府已於「各機關九十二年度單位概算編製作業規定」明訂：各機關對工程費之編列宜確實蒐集資料詳加規劃始得編列，並於預算案送至市議會即應籌辦先期準備作業；延續性計畫預算之編列，應依執行期間按能力分年編列；部分國外設備之採購，基於從開始採購至交貨期程，常需時 1 年以上，其預算之編列亦以分年編列為宜。

以上，所提改進措施，本處已列管繼續注意其改善成效。

## 貳、施政計畫實施之考核

本年度臺北市政府為營造臺北市真正成為融合、溫馨、繁榮、安全、快樂的城市，秉持以「建設、務實、創新、多元」的市府團隊，落實「廉正、明快、主動、親切」的施政風格，以達成「融合族群、關懷弱勢」、「廉能政府、主動親切」、「實踐承諾、列管追蹤」、「擴大參與、民主決策」、「尊重議會、創造雙贏」的五大保證。實現對市民的承諾，負起保障市民的責任，主要施政目標：前瞻的都市發展、溫馨有愛的社會、多元的都市文化、安全的都市生活、貼心的為民服務、潔淨的都市生活，經訂定施政(工作)計畫共計 2,016 項(實施結果彙總如附表五)，其中未執行者有財政局 1 個機關 1 項計畫(未執行原因如附表六)，其餘 2,015 項計畫執行結果，已完成者 1,670 項，約占 82.84%，須跨年度繼續執行者 345 項(保留原因彙總如附表四)約占 17.11%。另該府列管所屬各機關重大建設計畫共計 79 案，執行結果，除 1 案撤銷列管，2 案改提執行概要，占 3.80%外，據該府研究發展考核委員會年終考評資料顯示，已完成者 23 案，占 29.12%；進度超前者 16 案，占 20.25%；進度符合者 2 案，占 2.53%；進度落後者 35 案，占 44.30%。茲將一年來本處考核各項施政計畫之執行所提重要建議改善意見及有關機關檢討改進措施，摘要列述如次：

### 一、列管計畫之相關考評制度宜檢討修訂

依 90 年度臺北市政府由府列管計畫年終考評彙編所列，市政府列管案件之年終考評，大部分考評為予以獎勵(約占考評案數 81.58%)，惟依據年終列管計畫之進度報告，進度落後者共計 35 案，占全部列管計畫 44.30%，且其中有 11 案進度落後達 10%以上，為落實考核功能，經函請臺北市政府研究發展考核委員會檢討修訂相關考評制度，建議將考核計畫目標量化、考評結果宜顯示預期績效之達成程度以昭公信；計畫執行進度占考評項目之配分權數比率宜酌予提高；相關獎懲規定應更臻於嚴密；計畫執行結果對社會所產生之外部負面影響宜妥為列入考評；計畫執行之規劃、招標、驗收等行政作業平時應予確實考核，並列入年終考評；施政計畫選項列管作業應確實等。據復：已檢討修正相關管考機制，並已將修正草案函請各機關提供建言，至今已召開十餘次檢討會議，惟因涉及層面甚大，為求審慎，未來將再邀請專家進一步研討並提報市政會議討論後予以定案，可望於 91 年度予以試用，92 年度全案正式實施。

### 二、辦理資訊教育白皮書第一期計畫，採購規劃及財產管理未臻嚴謹，亟宜檢討加強辦理

教育局為建立優良的資訊教學環境，於民國 88 至 90 年度辦理臺北市資訊教育白皮書第

一期計畫，編列經費 24 億 7,098 萬餘元及接受教育部補助經費 4 億 8,482 萬餘元，改善各級學校電腦網路及軟硬體設備、電腦輔助教學軟體發展與推廣。其本期計畫辦理建置電腦教室及校園網路，經查核結果，發現有統籌規劃採購政策未落實，致未能發揮均衡資源配置之功能；部分設備規格訂定欠周延，致採購品質欠佳；及部分財產管理與運用情形欠佳等缺失，經函請該局督促所屬檢討改進。據復：自民國 91 年度起規劃資源配置時，將考量上年度至各校訪視之成果，並由各校提資訊設備利用及教學計畫，以促使各校能珍惜善用有限之資源，發揮資訊融入教學之最大成果，並函請各校加強注意依各相關規定辦理。

### 三、防洪各項設施執行進度遲延，亟待檢討改進，以保障市民生命財產安全

臺北盆地北、東、南三面有基隆河、景美溪、新店溪及淡水河等主要河川環繞，轄區內尚有雙溪、磺溪、磺港溪、貴子坑溪、內溝溪、大坑溪及四分溪等次要河川及支流橫貫期間，為確保整體防洪安全，臺北市政府以沿岸築堤方式為主，兼以河道整治及河川管理為輔之方式，進行治水防洪作業，並於堤後排水幹線出口處設置抽水站，排除市區雨水。惟查景美臨時抽水站工程(機電部分)及士林福林抽水站機組增設工程，因委外工程規劃設計作業未符合要求，迭經修正，設計期程較預計增加半年；另因委託規劃、設計、監造之契約書內，未依照採購契約要項十八、「限期改善」之規定，明訂顧問公司得修改次數，及若未能於修改次數內辦理，即視為逾期之條款，與影響施工進度之求償條款等，妥為規範設計單位，適時掌控工程設計之時程與品質，導致抽水站各項工程進度均因規劃設計作業延宕、或設計不當等因素影響，進而影響各抽水站運轉時程；又經依臺北市河川管理規則第三十條規定，自 89 年 11 月至 90 年 5 月間，分三階段對全市防洪設施進行徹底檢查，總計檢查 407 項，其中正常者 224 項、需立即改善者 156 項、無防洪安全顧慮且需編列預算改善者 27 項，不合格率達 44.96%；另內溝溪下游段整治工程高速公路以南段第一標工程、基隆河南湖大橋上游右岸堤防及兩岸堤外整地工程、磺港溪分洪規劃及關渡防洪高保護設施及整體填土初步規劃案等各項河川整治計畫執行進度亦有遲延。經函請確實檢討改進。據復：爾後於委外設計服務工作契約書草案內之履約期限參酌採購契約要項十八之規定，加列設計成果容許之「改善（修訂）期限」、「修訂次數限制」及其相關罰則，以明確規範廠商履約期限，並於委外規劃設計階段加強與承商保持聯繫進行設計理念之溝通，適時修正以符合工程之功能性要求，避免因規劃設計欠當、期程過長或需辦理變更設計等，而影響預算執行進度；將加強平時巡查之工作，適時改善，以為河防安全；爾後加強土地徵收補償作業協調，磺港溪分洪規劃工程俟都市計畫委員會定期審查通過後加強辦

理，另關渡防洪高保護設施及整體填土初步規劃工程委託規劃設計工作，正就防洪效率、投資效益及其影響審慎檢討中。

#### 四、政府業務委託民間辦理，宜符合政府再造計畫，並加強監督管理

工務局所屬養護工程處於辦理道路銑刨作業委託民間辦理時，經查未予確實評估其可行性分析，即將道路銑刨業務委託民間廠商辦理，且該政策推動兩年後，道路養護隊員額自 88 年度之 494 人至 90 年度之 502 人，不減反增，與政府業務委託民間辦理之目的相悖，又 90 年度道路銑刨業務併 90 年度道路預約維護工程發包後，依據該合約內容估計每年至少增加銑刨費、廢方處理、AC 銑刨料處理等主要成本支出約 7 百餘萬元，與該處研析以不需增加支出，且可蒙受其利之結果亦不符；另該局所屬公園路燈工程管理處辦理青年公園及南港公園所經管之付費使用設施委託民間業者經營管理，經查其委外設施水、電費用仍由機關負擔，核與委託契約書第九條有關「其他設備及耗材性設施之管理維護費用及營運應納稅、費，均由乙方負擔，並自負營運責任」之規定有違，且該處未依臺北市市有財產委託經營管理辦法第九條規定，報經市政府核准即同意受託人自辦網球、游泳、潛水、健身等各項相關之收費教學招生計畫，同時對於受託人擅自增設滑水道、撞球檯、蒸氣室、按摩池等，未及時加以制止，亦未依合約處理等缺失，經分別函請臺北市政府及工務局督促檢討改進。案經臺北市政府復以：91 年度將依政府業務委託民間辦理作業手冊暨行政院及所屬各機關推動業務委託民間辦理實施要點通盤檢討適合委託民間辦理業務，評估其可行性及預期效益，擬訂實施時程，報請主管機關核定後辦理。工務局復以：於契約運作期間基於撙節水電費支出，經二度會議協調才取得負擔比例之共識，繳交水電費，並已依指正意見檢討相關委託經營之水電費由受託者負擔。爾後當依規定報市政府核定。受託人擅自增設滑水道、撞球檯、蒸氣室、按摩池等，除函促受託人依法定程序申請辦理，並已依建築法第七條、第二十五條予以勒令停止使用。

#### 五、淡水河系污水下水道委託代操作維護計畫執行缺失，亟待檢討改善

淡水河系污水下水道計畫係為將獅子頭、迪化及汐止抽水站，五堵、下寮、江北、蘆洲、溪美、重陽、同安、頂崁、鴨母港截流站，中港截流井及樟樹抽水井每日產生之污水 132 萬公噸，經八里污水處理廠處理後排放至淡水河。經查衛生下水道工程處為求作業簡便，將非屬專業、技術服務之保全、污泥運輸等項目併淡水河系污水下水道委託代操作維護之勞務採購案辦理，且污泥清運費每公噸單價較市議會核定之廢方處理運費單價及其他清運污泥標案之單價為高；另淡水河系污水下水道委託代操作第一標合約，給付國外技師

費用，超過 87 年 11 月 17 日行政院人事行政局修訂「各機關聘請國外顧問、專家及學者來臺工作期間支付費用最高標準表」最高等級(諾貝爾級)之標準；及委外操作維護合約係以現有處理設備之操作維護量配置工作人員數，惟因受限於污水量並未全數運轉，且現場均為自動化作業系統，配置人員顯有高估等缺失，經函請工務局審慎檢討督促改善。據復：

有關廢棄物清運、保全、保險等併入代操作維護案辦理乙項，經多方研討後，擬於第三期委託代操作時將廢棄物清運、保全、保險等項目由衛工處分別辦理公開招標；第三期已參考行政院「各機關聘請國外顧問、專家及學者來臺工作期間支付費用最高標準表」規定編列費用，並經代操作評議委員會審議通過，目前標辦中；第三期代操作基於精簡人力，節省操作成本，除屬重點工作項目之主電站其值班人員及水質分析人員分別增加 4 員及 1 員外，其餘各項人力分配業經檢討修正減少 15 人。

#### 六、垃圾處理計畫執行缺失，亟待檢討改善

環境保護局為達成垃圾減量及資源再生目的，使垃圾處理朝向多元化、資源化方式，並推動有機垃圾堆肥化處理，其垃圾處理計畫執行結果核有：推動有機廢棄物堆肥化處理，未對承攬廠商執行能力評估及執行進度落後原因深入探討，致政策延宕多年未能順利推動；辦理 90 年度各型車輛保養作業，查有維修天數超過一個月、車輛維修次數頻繁，及車輛維修完成未積極辦理出廠；辦理 90 年稽查四大行業設置資源回收桶計畫未落實，致計畫執行成效不彰；垃圾袋採購，駐廠監製未落實、致驗收不合格率偏高；又垃圾袋銷量急遽下降，究為偽袋使用抑或垃圾減量，亟待深入瞭解；經函請該局確實檢討改進並研謀對策。據復：有機廢棄物堆肥化處理之堆肥廠係由廠商自行投資興建及營運，惟甄選廠商時囿於有投資意願廠商家數不多，及經驗、人力經費不足，致推動未如預期順利，將檢討改善，本案復工後並積極督促廠商趕工，以落實有機廢棄物堆肥化處理；有關車輛保養作業已加強修護時程管制，並要求修車廠加強維修品質及請各單位要求駕駛同仁確實作好車輛保養，另修護待接車輛將註記通知時間及催辦各隊取回車輛；至於執行四大行業設置資源回收桶之稽查，將訂定稽查員績效考核辦法並辦理員工教育訓練以提高告發品質；有關垃圾袋採購，駐廠監製未落實及垃圾袋銷量急遽下降，已訂定「臺北市政府環境保護局委託製造專用垃圾袋駐廠監工實施計畫」，由駐廠人員提高抽驗比例；為防止偽袋使用，垃圾袋採購已請承製廠商逐袋黏貼防偽標籤，另庫存垃圾袋亦逐袋黏貼防偽標籤，並責由偽袋查察小組加強查緝。

## 七、文化建設計畫之執行成效欠佳，亟待檢討研謀改善

文化局等五個機關辦理文化建設計畫之執行績效，典藏品之取得及管理運用情形經查核結果，發現有下列缺失：文化建設計畫之執行疏於前置作業準備、或規劃欠周，肇致重新規劃或一再變更執行方式，阻滯計畫之執行；辦理布政使司文物館、西門紅樓二項再利用工程，因原民政局主導規劃設計欠周，致文化局需重行規劃，不僅浪費公帑亦嚴重影響計畫執行進度；音樂廳之興建因選址效率不佳一再變更，肇致計畫延宕達二年餘；社教館文化活動中心更新改善計畫，因文化局對於招商方式決策及變更草率，肇致計畫執行阻滯；典藏品之典藏環境漏水未能有效改善，及展場環境安全堪慮：美術館典藏品之庫房置於地下室，惟查典藏庫房有漏水之情形至為嚴重，而該館僅以容器及塑膠布接水，對於典藏品之收藏維護（恆溫恆濕環境）恐有所損，且近年更發生玻璃帷幕不定時破裂之情形，對於展示場環境之安全堪慮；另二二八紀念館及北投溫泉博物館均設有典藏品展示，惟均未經確實清點列帳及攝影製卡建檔保管，經函請臺北市政府及文化局督導全面檢討改善。據復：臺北市政府業於 91 年 4 月召集民政局、文化局等相關機關，開會切實檢討並督促各機關加以改進，嗣後將記取本案之實際操作經驗，更加強掌握決策環境變化、古蹟再利用及營運管理發展趨勢，選取較佳之方案；另文化局將委託建築師公會鑑定美術館建物結構安全以提供改善建議，俾利辦理相關事宜；暨將全面清點相關典藏品，確實依規定辦理。

## 八、重大建設計畫預算執行率偏低，施政效能亟待提升

臺北市政府所屬各機關本年度辦理總經費三億元以上重大公共建設計畫(該府列管)執行結果，據填復 37 案共計 50 件(未含捷運局主管部分)，發現：本年度可支用總預算 253 億 86 百餘萬元，惟實際預算執行率僅 68.67%；而個案預算執行率未達 90%者高達 33 件(約占 66%)，其中未達 10%者 7 件(占 14%)、10%以上至未達 30%者 6 件(占 12%)、30%以上至未達 50%者 4 件(占 8%)、50%以上至未達 70%者 5 件(占 10%)、70%以上至未達 90%者 11 件(占 22%)，預算執行比例偏低；且年度可支用預算執行過度集中於年度終了，影響計畫執行品質；及先期規劃作業未臻完善，致執行過程規劃設計變更頻仍，影響計畫執行等缺失。經提出五點建議意見，函請該府研擬因應措施，並督促各機關檢討改善：加強歷頒考核獎懲作業要點之考核，以提升預算執行績效；督促各機關加強已完成工程付款作業，提高預算支用績效；妥適分配年度預算，俾利計畫如期如質順利推展；加強先期規劃作業，增進計畫前置作業成熟度；預算執行率偏低機關，除宜督促檢討改善外，



個案執行率過低案件，請詳加查明並檢討改進。據復：為提昇預算執行考核機制，刻正修訂現行考核獎懲作業要點；對預算執行落後機關，於每月市政會議中促請檢討及早因應，以增進施政效能；將加強審核各機關預算執行；並於各機關 92 年度單位概算編製作業規定中，明定重大公共工程建設計畫，需要辦理環境影響評估、都市計畫變更、水土保持計畫者，應先行編列評估規劃費，以加強計畫前置作業；督促個案執行率過低案件檢討改善。

#### 九、公共工程施工品質管理仍存有相關缺失，亟待加強改善

臺北市政府所屬各機關學校辦理公共工程施工品質執行情形經專案稽察結果，發現：各機關仍有未落實執行公共工程之品質管理；工程合約中未規定機關查驗工程時技師應到場說明並簽證；各機關辦理公共工程普遍存有施工缺失；各機關於工程合約中未明確規範材料或施工之檢查程序與檢驗標準；各機關尚有未編訂合理之工程底價，經彙總函請臺北市政府督促檢討改進。據復：施工管理等相關缺失事項，已列入該府公共工程督導會報施工品質查證小組重要查證項目，及追蹤其缺失之改善，並將配合修訂有關廠商專任工程人員簽證制度及公共工程施工品質三級品管機制之相關作業程序與標準。

#### 十、辦理小型工程之相關作業與規定程序未符，宜檢討改善

臺北市政府所屬各機關學校 90 年度辦理小型工程執行情形經專案稽察結果，發現：採購標的分類登錄錯誤；底價訂定未依建築師原提施工預算書覈實核定；部分工程底價表逐級核章未加註日期，且有重複製作情事與政府採購法規定未盡相符；會計人員未迴避採購底價之建議與機關主（會）計單位會同監辦採購辦法規定不符；開（決）標文件未載明投標廠商名稱與政府採購法規定未盡相符；廠商最低標標價偏低認顯不合理，未依政府採購法規定辦理；單價決標工程決標公告未允當表達實際決標情形；未於決標日起 30 日內將結果刊登採購公報；未依合約規定辦理營造綜合保險；工程完工逕以實作數量結算為由辦理變更設計與臺北市政府所屬各機關工程施工驗收作業程序規定變更理由之意旨未盡相符；承商未依合約規定提報品質管制計畫書送審；未依合約規定設置安全衛生管理人員長駐工地；工程保固期限與合約規定不符；初驗及正式驗收未抽核點驗施作數量，驗收作業紀錄未盡翔實；驗收時未由機關首長或其授權人員指派適當人員主驗；驗收紀錄未依行政院公共工程委員會規定格式製作；結算驗收證明書未於驗收完畢後 15 日內填具，經彙總函請該府督促所屬檢討改進。據復：已轉知所屬檢討改進。

以上所提改善措施，本處已列管繼續注意其改善成效。

## 、營業基金決算之審核

臺北市市營事業 5 單位，本年度營業收支經本處審核修正增列收入 553 萬餘元，減列支出 1,061 萬餘元，審定總收入 156 億 4,236 萬餘元，較預算數減少 26 億 0,614 萬餘元，約 14.28%；審定總支出 165 億 5,556 萬餘元(含會計變動之累積影響數 5 億 7,360 萬餘元)，較預算數減少 20 億 1,799 萬餘元，約 10.86%；收支相抵審定本年度稅後純損 9 億 1,320 萬餘元，較預算純損 3 億 2,505 萬餘元，增加 5 億 8,814 萬餘元，約 180.93%。本年度營業預算執行結果，獲有稅後純益者 4 單位，發生虧損者 1 單位。有關決算審核情形，除另行編製本年度附屬單位決算及綜計表審核報告外，茲將重要審核意見列述如次：

### 一、經營虧損事業，宜積極研謀改善

臺北市公共汽車管理處自民國 64 年以來，已連續 26 年發生虧損，迭經本處促請研謀改善，惟該處所提改善措施，經追蹤結果，均未具效益且虧損持續擴大。有關該處民國 86 至 90 年度營運狀況與虧損原因，經分析如下：載客人次之減幅大於車輛之減幅；營業收入不敷營業成本；用人費用居高不下；實施責任會計制度未具績效；材料及用品費用居高不下；財務結構欠佳，利息負擔沈重；累計虧損 110 億元已將資本侵蝕殆盡，經再函請該處切實研謀改善。據復：開源方面：場站有效利用：將就各站場劃設停車位，辦理停車位出租；車廂廣告出租使用：仍將持續辦理，以挹注營收。節流方面：調整路線營運規模：積極辦理 30 條路線釋出；加強人員精減規劃：勵行人員精簡政策員工出缺不補；繼續加強宣導行車安全。另將朝向小而美方向經營，以減輕虧損，並配合政策，積極朝營運業務民營化努力，以期徹底改善虧損情形。

### 二、轉投資事業績效欠佳，宜加強督促改善

臺北大眾捷運股份有限公司轉投資臺北智慧卡票證股份有限公司，辦理臺北 IC 卡票證系統之建置及營運事宜，計畫於 90 年 7 月商業運轉，惟因系統得標商遲延向國外訂貨又逢零件缺貨，且因系統功能複雜，軟硬體開發未能及時完成，公車驗票機原形機及系統運轉測試無法通過，致延誤原定商業運轉期程；另被投資公司自 89 年 3 月成立至本年度止，因未有營運收入，累積虧損達 8 千 1 百餘萬元，捷運公司已認列

投資損失 2 千 2 百餘萬元，投資報酬率為負 16.25%，投資績效欠佳，經函請督促轉投資公司積極有效執行。據復：轉投資公司經過系統模擬演練後，將於 91 年 6 月正式上市運作，未來將督促儘速擴大悠遊卡之應用範圍，以改善經營收益狀況。

### 三、自來水售水率降低、漏水率提高，宜有效改善

臺北自來水事業處辦理舊漏管線汰換耗資 25 億元，經查本年度出水量 10 億 9 千餘萬立方公尺，售水量 5 億 8 千餘萬立方公尺，售水率為 53.01%，漏水量居高不下，顯示成效不彰，前經本處函請針對售水率銳減，採取有效改善措施，據稱因文氏管偵測有誤，已委託專家查明中。然查該處長期未依規定辦理流量計之校正與維護，致未能及時發現文氏管計量之誤差，而將漏水增加原因歸咎於文氏管偵測有誤，核有未妥，經函請該處檢討改進，並繼續加強改善漏水問題。據復：已擬定「文氏管流量計汰換與新設超音波流量計計畫」；繼續積極汰換舊漏管線、實施管線漏水檢測等計畫，並已提出「供水管網維護中程計畫」草案，以有效降低漏水量。

以上所提改善措施，本處已列管繼續注意其改善成效。

## 肆、非營業基金決算之審核

臺北市政府 23 個非營業基金，本年度業務收支決算，經本處審核修正減列收入 20 億 8,872 萬餘元，減列支出 2,933 萬餘元，審定業務總收入 458 億 3,615 萬餘元，較預算數減少 8 億 0,773 萬餘元，約 1.73%；審定業務總支出 381 億 6,353 萬餘元，較預算數減少 80 億 9,557 萬餘元，約 17.50%；收支相抵，審定本年度賸餘 76 億 7,262 萬餘元，較預算賸餘 3 億 8,478 萬餘元，增加 72 億 8,784 萬餘元，約 1,894.01%。本年度全部業務預算執行結果，獲有賸餘者 21 單位，發生短絀者 2 單位。有關決算審核情形，除另行編製本年度附屬單位決算及綜計表審核報告外，茲將重要審核意見列述如次：

### 一、基金投資計畫執行績效欠佳，宜積極有效改善

臺北市平均地權基金民國 87 至 90 年度投資計畫預算執行率，分別為 47%、3%、7%及 26%，執行比率偏低，本處迭經函請檢討改善，惟仍未能有效改善，經函請臺北市政府主計處參酌臺北市政府附屬單位預算執行要點第二十四點規定辦理，嗣經該

處函請該基金參酌最近三年預算執行績效擬訂業務計畫與概算。

## 二、BOT 投資計畫執行績效欠佳，宜積極檢討研謀改善

臺北市公有收費停車場基金自民國 79 年起辦理獎勵民間參與投資興建停車場，至 81 年間計有大業開發股份有限公司等廠商取得 15 處停車場投資權，截至 90 年 11 月底止，僅士林區 211K01 等 4 處停車場興建完成；餘或因投資者無法獲得融資，或因居民抗爭，或因修改投資計畫，或由業者洽詢融資機構中，或正施工中，以上獎勵民間參與投資興建停車場歷經 11 年僅 4 處完成興建營運，執行績效不佳，經函請檢討研謀改善。據復：已著手改善公告獎勵相關條件規定，以爭取更多廠商投入市政建設。

## 三、宜加強公益彩券盈餘分配之運用，以落實發行目的

臺北市公益彩券盈餘分配基金本年度辦理各項社會福利事項，經查其中辦理身心障礙者津貼多元化配套服務措施，該基金以預算編列不及為由，由原普通公務預算支應轉為基金負擔，違反財政部民國 90 年 11 月 5 日台財庫第 0900351193 號函示：「…公益彩券盈餘…避免替代過去之社會福利支出預算財源。」之規定，且公益彩券之盈餘非屬固定，爾後若因銷售盈餘減少，反使經費緊縮而無法據以執行，經函請檢討改進。據復：嗣後遵照財政部規定暨臺北市公益彩券盈餘分配基金收支保管及運用自治條例第四條規定辦理。

## 四、營運短絀或欠佳之基金，宜積極研謀有效改善

臺北市國民住宅基金自民國 88 年度起連續發生短絀，截至民國 90 年度止，累積短絀為 13 億 7 千餘萬元，營運效能欠佳，揆其原因係：土地增值稅實際提撥比率偏低；債務負擔過重；待售國宅及店舖配(標)售情形欠佳；已價購未處分之閒置土地比重仍高。經分別函請臺北市政府及國民住宅處積極研謀改善。據復：擬考量由公務預算編列輔貸自購住宅之補貼利息；將函請內政部放寬國宅承購戶資格；閒置土地將分批進行處理。

臺北市公有收費停車場基金停車場使用情形，經統計峨嵋等 34 處停車場 90 年 1 至 8 月之月平均使用率為 69.50%，營運效能偏低，經函請依臺北市公有停車場收費費率標準第六條規定檢討調整費率，以提高停車管理效能。據復：將依規定檢討停車費率。

## 五、基金設置功能未能發揮者，宜重新檢討規劃

臺北市立仁愛等六家綜合醫院因市政府補助款減少，營運呈現負成長，經分析原因係： 肩負衛生公共政策，市政府補助款日益減少，現行收費標準偏低； 醫療人員進用僵化，人事費用高居不下； 醫師編現比偏低，影響醫療品質及醫院營運； 未能吸引民眾就診意願； 未能積極推行責任中心制度。經函請臺北市政府研謀改進對策。據復：將尋適當時機調整醫療收費標準；推動補助款分配改革方案、多元化經營、特殊醫療照護服務；施行開源節流措施；落實同工不同酬制度；研發成本會計系統，以提供成本效益分析資料。

依國民住宅條例及其施行細則規定，臺北市政府國民住宅處設立之目的為直接興建國宅，以提供低收入家庭居住所需，惟近年來隨著「輔助人民貸款自購住宅辦法」之實施，及配合「振興建築業投資措施」、「健全房地產市場措施」，暫緩辦理政府直接興建國宅六年等影響，該處以興建國宅為主之組織功能，已面臨檢討或轉型之關鍵，有關該處未來應有之定位、功能及人力配置等，經函請臺北市政府及早規劃因應。據復：將檢討臺北市住宅政策發展方向，調整該處組織功能定位；配合中央政府積極研訂「中央整體住宅政策」、推動制定「住宅法」草案。

以上所提改善措施，本處已列管繼續注意其改善成效。

## 伍、決算審核綜合成果

本年度辦理各項審計業務，其在財務審計、績效審計、稽察財務上違失等方面所獲致之成果，摘其要者，分述如次：

### 一、財務審計成果：

#### (一)審核財務、審定決算，通知繳庫者

1. 修正增列歲入決算，增加繳庫數 1 億 2,311 萬餘元，主要係逾五年未領舉發獎金及未分配財務罰鍰依決算法規定應辦理繳庫。

2. 剔除減列不當支出共計 138 萬餘元，包括： 列支費用超過標準或與有關法令規定不合之支出 126 萬餘元。 溢繳各項稅款 11 萬餘元。

#### (二)審核稅捐稽徵事務

稽徵機關賦稅捐費徵收納庫業務，經查核發現法令適用欠當、未依事實課稅或計算錯

誤，函請該管稽徵機關查明處理結果，本年度補徵稅款 291 件 3,218 萬餘元，退稅 25 件 8 萬餘元。

## 二、績效審計成果：

### (一)制度規章缺失或設施不良之改進建議

依審計法第六十九條規定，對於各機關制度規章缺失或設施不良，提出建議改善意見於各該機關，多已獲各機關之重視、採納或作為研修制度規章之參考，重要事項並已於本報告予以列述，茲摘述如次：

#### 1.對於內部審核、內部控制之實施方面：

交通局出納管理及內部控制作業情形，核有下列缺失情事：零用金備查簿未詳實登載、收入繳款延遲、未設置統一收據紀錄卡對領用、使用情形加以控管、銀行對帳單未由會計單位依規定程序送會出納單位、未對工程圖說費收入予以控管，內部控制欠嚴謹，經函請檢討改進。據復：業已依照事務管理規則規定按日結計清楚，並登入備查簿；將縮短陳核時間於規定期限內繳庫；設置統一收據紀錄卡以利銷號控管；將設置登記簿詳實紀錄有關資料及其處理情形，並加強控管作業等各項改善措施。

衛生局辦理兒童醫療補助未依規定審查，宜建立抽樣審查作業，避免浪費醫療資源，經函請檢討改善。據復：將增訂「臺北市兒童醫療補助特約醫療院所申報費用抽樣審查作業原則」，以落實稽查作業；對於幼稚園赴醫療診所接受健康諮詢服務審查，該局已於 91 年 4 月 30 日實際訪查國軍北投醫院及陽明醫院北投門診部，檢視該院所實施兒童健康檢查流程及內容是否詳實，嗣後並將不定期抽檢醫療院所辦理兒童健檢情形。

#### 2.計畫之實施及預算之執行方面：

文化局資本支出計畫之執行，核有疏於前置作業準備，即先行編列預算，致計畫執行阻滯，暨前置規劃欠周，致計畫無法執行等情事，經函請通盤檢討並研謀改善。據復：土地建物原誤為市有財產，至辦理規劃設計先期作業，申請土地建物稅籍及管理機關變更時，始發現土地房舍非市有財產，且涉及占用私人土地，故即行釐清相關產權問題以致工程延宕，嗣後若有類似情形，當先行洽原管理機關，釐清移交財產之權屬後再編列預算，並將持續加強督導承辦同仁計畫前置階段之調查分析能力，以利事前階段更為審慎規劃，避免類此情事。

消防局辦理建構獨居長者求救系統計畫執行進度落後，且未依規定將購置裝設之



設備妥善編號列管，經函請研擬改善措施。據復：已洽社會局擬具改善措施如指派專人至各該指定地點辦理說明會；針對健康欠佳長者，透過訪視、文宣加強宣導；於獨居長者區域性聯繫會報、民間認養單位聯繫會報、志工訓練、社區外展活動等進行宣傳及教導使用等。另相關設備目前已統一編列財產編號，並製作設備財產卡俾便管理。

地區環境改造及發展計畫實施多年，因未落實民眾參與及意見整合機制、相關施政計畫缺乏整合及落實機制，致規劃設計後實際施作比率及完工比率績效欠佳，經函請臺北市政府研謀改善措施。據復：於今年度開始逐漸轉型以辦理「示範性」與「主題性」地區環境改造計畫為執行推動方式。另已成立「社區總體營造推動委員會」由該委員會協調各相關局處推動社區營造業務、編列年度預算及橫向聯繫協調整合相關事宜，以加速個案業務推動，並研擬「臺北市社區總體營造條例」，以使「社區營造」制度邁向體制化、法制化，進而建構完整體制。

### 3.對於財務（物）之管理、運用方面：

美術館典藏品之典藏環境核有典藏庫房漏水未能有效改善及典藏品保存之防潮、防蟲及恆溫恆濕管理未訂定相關標準等缺失，經函請文化局督導改善。據復：俟修漏工程於 91 年度完工，對於改善典藏作品之收藏環境具有實質功效，另將委託建築師公會實施建物結構安全鑑定以提供建議改善意見，俾利辦理相關事宜，該局亦將針對後續檢討改善安全事宜，善盡督導之責。另將針對典藏庫房及典藏品管理要點檢討修訂，建立安全審慎之管理制度。

財政局對市有財產使用、管理、維護運用情形之檢核，列有缺失單位未列管追蹤辦理情形，經函請檢討改進。據復：該局對於缺失尚未改進單位，將由專人持續列管追蹤。

公債發行作業方式宜參採中央公債發行方式，逐期改變以債券登錄存摺方式處理，尚具便捷安全等優點，經函請財政局評估爾後發行債券以無實體公債發行之可行性。據復：該局將依本處建議，與市庫代理銀行研究辦理。

### 4.對於產銷之經營管理方面：

臺北市公有收費停車場基金停車場使用情形，經統計峨嵋等 34 處停車場 90 年 1 至 8 月之月平均使用率僅為 69.50%，經函請注意依臺北市公有停車場收費費率標準第六條規定檢討調整費率，以提高停車管理效能。據復：將依規定適時檢討停車費率及月票金額，以提高管理效能。

臺北市動產質借處 87 至 90 年度短期擔保放款及利息收入之執行成果，除 87 年度之利息收入達預算數外，其餘均未達預算目標，執行效率欠佳，且查該處歷年營運預算執行率逐年降低，計畫執行與預算編列未能有效配合，經函請檢討改善。據復：嗣後當依市場狀況及歷年營運執行情形，覈實編列預算

5.對於營繕工程、採購財物辦理程序方面：

工務局暨所屬辦理各項工程，經核有下列缺失：預算編列及規範訂定未臻嚴謹、變更設計頻繁、施工估驗計價未臻審慎、自主施工品管檢查及材料檢測取樣未符規定、完工後續結案作業時程冗長。經分別函請檢討改善。據復：有關溢付、扣罰款項者，均已辦理，人員疏失部分亦給予適當處理，爾後將督促確實依政府採購法、工程施工驗收作業程序及合約等相關規定辦理。

區公所辦理鄰里工程及公園預約維護工程，核有未依臺北市各機關單位執行要點辦理或依合約罰則執行情事，經函請檢討改進，據復：已依相關規定改進辦理及執行合約罰則；內湖區公所未依「政府採購法」規定編製圖說、規範，造成延宕驗收期程之疏失，並已核予承辦人員適當之處分。

臺北自來水事業處長興淨水場排水設施工程已完工，惟未查填二級施工品質查核紀錄表；部分排水溝未依合約圖說規定施工等，經函請依合約圖說規定改善並查處責任。據復：該處除將未按圖施作及品質不良等部分，依約改善及懲處失職人員外；並要求監造人員爾後應依規定填具各項工程二級施工品質查核表及每週至少查核一次、遇工程期限短暫或數量較少時，則加強檢查頻率；並由工程品質查核小組及考工單位加強現場檢查，以落實公共工程施工品質要求。

6.事務管理及其他方面：

臺北市政府勞工局職業訓練中心住宿學員住宿公有宿舍，繳交之保證金由合作社代收，查該中心與合作社未訂定合約；又收據未經主辦出納、會計及機關首長核簽，經函請妥為修訂管理要點，以符合規定。據復：已重新檢討修訂「臺北市政府勞工局職業訓練中心學員住宿管理要點」，並依事務管理規則相關規定改進辦理。

警察局所屬各外勤單位自訂車輛維修內規，惟其規定不一，寬鬆互異，經函請研謀改善。據復：有關車輛維修該局業已責成所屬單位依行政院頒事務管理手冊之車輛管理第四十三項及第四十四項規定辦理，並依規定程序覈實辦理經費核銷。

## (二)增進財務效能之建議

依審計法第七十條規定，於臺北市政府籌編年度概算前，提供增進財務效能，及減少不經濟支出之建議意見者 20 項，茲將摘要及臺北市政府參採情形簡述如次：

1. 部分納稅義務人積欠鉅額稅款，亟待注意加強清理。據復：臺北市稅捐稽徵處已督促所屬各分處應確實依財政部訂頒「稅捐稽徵機關清理欠稅作業要點」及該處「加強繳款書送達作業要點」、「清理欠稅、未繳罰鍰工作計畫」等相關規定積極清理欠稅及未繳罰鍰案件。

2. 宜積極清理行政罰鍰，以裕庫收。據復：該府已制定「臺北市行政罰鍰執行確保自治條例」草案，並於 90 年 7 月 10 日函送臺北市議會審議，俟審議通過後據以執行。

3. 各機關代收及保管款存入臺北銀行專戶，宜爭取計息，以充裕市庫收入。據復：已研擬「臺北市市庫代理銀行遴選及委託辦法」草案，送臺北市議會審議中，將俟市庫代理銀行遴選完成，於代庫契約中明定未納入集中支付之各機關存放市庫代理銀行之保管金專戶存款計息相關事宜。

4. 應落實預算執行節約措施，以撙節開支。據復：嗣後當慎選研習場地，確實依節約措施規定辦理，以撙節開支。

5. 經費鉅額保留，顯示預算執行績效欠佳，亟待落實考核。據復：該府主計處除依 90 年 7 月新修訂之「臺北市政府所屬各機關預算執行考核獎懲作業要點」，考核各機關預算執行績效外，並於每月彙整各機關預算保留執行情形，提報市政會議，若執行率未達百分之八十之機關，請其主管機關首長應積極檢討及謀求有效改進方案。

6. 未能落實辦理經費保留作業，致減免數偏高，應確實檢討改進。據復：該府工務局及所屬各工程處嗣後將確實檢討估算各項工程補償費需求，詳實編列預算，並視實際情形辦理保留。

7. 各機關學校游泳池設計及管理維護，亟待全面評估並妥善規劃督導改善。據復：未來學校之新建游泳池工程泳池壁體材質選擇，將要求慎重考量各類材質，並建請校方於規劃室內泳池時將通風設備及採光一併納入考量，以避免通風不良。溫水游泳池於使用期間，以排風扇加強通風，另燈具及電表箱等在泳池內部且易鏽蝕設備，或改為防水及防鏽性較佳之設備。

8. 落實審核發放各項社會救濟補助或津貼，避免公帑損失。據復：溢發各項補助津

貼將積極追繳或以扣抵方式辦理外，未來亦加強與民政局之資料檢核；開發電腦新系統，並朝資源共享、立即連線方式著手；每月比對異動資料外，每三個月再比對累計異動資料等加強勾稽。

9. 委託研究計畫建議事項之採行情形，未追蹤採行成果。據復：該府 87 及 88 年度委託研究建議事項採行情形已彙編成冊，並定期實施稽催作業，建立明確之採行成果資料檔，進而評估各機關委託計畫之具體成效，做為日後委託研究計畫先期審查作業之參考。

10. 國民小學營養午餐供應允宜周詳規劃辦理，以維學童飲食安全。據復：部分計畫未依原規劃辦理，係因 85 年度工程有其實質之困難所致，相關檢討報告業陳報臺北市議會備查在案；將積極爭取設置營養師，並已訂定「臺北市學校午餐委外辦理實施要項」訂定學校午餐經費處理相關規定，另訂有「學校外訂餐盒合約書參考範例」，學校得隨時查驗廠商之產品責任險證明，倘有不符規定得予記缺點或停止供應處分。教育局將持續以自辦廚房、委外辦理及受他校供應等模式，規劃符合本市都會特性學校午餐。

11. 營運效能欠佳事業，亟待有效改善。據復：動產質借處營運量、值較預算減少，業於籌編 91 年度預算案時逐步檢討改善；八德分處因與松隆分處地理鄰近致營運不佳，業於 90 年 8 月 1 日將該分處移至南港區興東街，並更名南港分處正式對外營業，應能擴大服務區域範圍，增進營運效能。

12. 經營虧損事業，允宜積極研謀改善。據復：公共汽車管理處鑑於近來虧損連連，除致力於營業內收入提昇外，亦研究提高對既有場站之運用，期增加營業外收入，惟囿於組織未來走向未明等限制影響，致成效有限，已擬訂改善措施如次：配合市府政策朝營運業務民營化努力。監管土地有效利用。調整經營路線。

13. 資本支出計畫執行進度嚴重落後，允宜積極有效處理。據復：自來水事業處於籌編 91 年度計畫型資本支出預算時，已針對以往預算執行率偏低情形，審慎考慮執行能力，做原則性大幅修正，並改以實際支用為編列基礎。

14. 自來水售水率降低、漏水率提高，允宜有效改善，以增裕營收。據復：自來水事業處為降低漏水量，已擬訂管網維護中程計畫（期程為 92 至 95 年度），計畫項目包括用戶給水外線、輸配水管、表位、水表、閘栓設施等，將以轄區劃分區塊，逐一全面徹底規劃改善方式辦理，以期能有效改善。

15. 部分非營業基金應加強資金調度及管理，以提昇資金運用效能。據復：臺北

市國民住宅基金支付銀行融資利息銀行存款備付專戶資金存量偏高，國民住宅處已於 90 年 7 月將備付專戶收支款項結清。臺北市政府補助文教人員購置住宅貸款基金辦理文教員工購宅貸款業務，其償還融資貸款（含利息）未以即時撥付為原則致增加利息，除已簡併部分帳戶外，並自 90 年 2 月 1 日起，除保留供扣繳每月 21 日融資利息及每月扣繳貸款手續費外，餘裕存款則每日主動轉帳償還融資貸款，以撙節利息支出。臺北市共同管道基金因建設案件不多，資金顯有閒置，共同管道工程均屬配合主體工程辦理，其建設進度並無主動權，惟目前正辦理本市大度路、捷運路網、地下鐵東延南港專案等共同管道設計、施工等作業，可逐漸改善資金閒置情形。臺北市償債基金債券到期應兌付之本息，係於開付當日或前 1 至 5 日，分次撥交臺北銀行存儲備付，致減少孳息收入，財政局對於債券到期應兌付之本息，目前均於開付當日始行撥付。

16. 經營效能欠佳之基金，允宜有效改善。據復：有關國宅滯銷，國民住宅處已於 90 年 7 月奉核重新公告開放符合承購國宅資格之市民申請承購國宅登記，且積極辦理相關後續配售作業；軍方逾期未配售部分，已收回 203 戶改配一般市民；店舖部分，奉核降價標售與研議出租之可行性。國民住宅處當積極加強招商、廣告促銷，加速國宅基金之回收。

17. 辦理採購案件，預算編列及採用限制性招標辦理比例偏高，亟待改善。據復：爾後將本著撙節公帑之原則，非必要不採限制性方式，均依採購法公開、公平之精神辦理採購案件。

18. 辦理採購招標及決標公告不符政府採購法令，宜加強督導改善。據復：各機關辦理採購招標未能依政府採購法相關規定刊登公開招標之網頁，工程採購未依臺北市政府頒公告範本登載招標公告，暨未依相關招標、領標、遞送投標文件及決標公告之規定辦理者，已督促嗣後確實依政府採購法及相關規定辦理，並加強公告資料之正確性。

19. 辦理工程施工品質管理作業未落實，亟待檢討加強改善。據復：工務局暨所屬工程處已成立施工督導小組及市府品質查證小組，不定期至工地督導查核及抽驗材料，並定期召開督導會報，品管費用依公共工程施工品質管理作業要點辦理，爾後當確時要求其計畫書之內容務必包含主要施工項目之施工要領、品質管理標準、材料及施工檢驗程序、自主檢查表，期能有效控制施工品質。

20. 辦理小型工程採購招標未歸併及履約管理與驗收欠確實，允宜檢討改善。據復：工程性質類似之採購案件，未妥為歸併辦理，係依該處各所、分隊所屬轄區辦理整建工程，

俾免監工因工程地點分散而影響督管施工品質及驗管作業，上網公開招標等標期均以一百萬元以上標準訂定，並無規避公告金額上網公開招標辦理之意，爾後當儘量歸併辦理。

### (三)未盡職責或效能過低事項之查報

本處審核臺北自來水事業處「庫存滯存材料」68 項報廢案，發現其中材料「不斷水接頭」13 組，自民國 78 年以新台幣 410 萬元購入迄未領用，採購財物未確實評估需求及可行性，浪費公帑支出，物料閒置多年未積極處理，使用管理不善，核有未盡職責及效能過低情事，除通知臺北市政府查明妥適處理外，並依審計法第六十九條規定報告監察院。

### 三、稽察財務上違失之成果

依審計法第十七條規定，將發現各機關學校人員有財務違失之案件，於本年度處理結案並報告監察院者 17 件，茲摘述如次：

□臺北市政府消防局所屬松江分隊經管雲梯車，因行車事故，致車體嚴重受損，未依規定積極調查肇事原因並追究責任；又未妥處肇事消防車之維修或報廢事項等，致耗費公帑。

□臺北市政府原住民委員會辦理臺北市原住民申請經濟事業貸款案件，未依據「臺北市原住民申請經濟事業貸款須知」第四點之 辦理，其審查作業程序顯有嚴重疏失。

□臺北市大同區公所審核未嚴謹，核有各用途別科目間未依規定流用，致重新依規定更正後，仍有部分科目累計支用數超過全年預算數及憑證數送審不足之情事。

□地政測量大隊購置全測站光波測距經緯儀核有甫經驗收即送修、貴重儀器未經簽准肆意借出及購置合約未詳訂需求功能等缺失。

□臺北市政府環境保護局辦理資源回收委外作業及山豬窟掩埋場堆置回收物執行情形，核有招標過程對土地資訊提供處理嚴重不當，復又未報經市政府核准無償提供廠商於山豬窟掩埋場處理回收物及山豬窟掩埋回收物未妥善處理，致大量堆置等違失情事。

□臺北自來水事業處辦理第五期建設計畫之雙溪淨水場污泥處理設備投資計畫績效不彰。

□臺北市國民住宅基金辦理標租土地做臨時平面停車場作業，因疏於履約監督及收入收繳作業內控機制薄弱，造成巨額催收款。

□臺北大眾捷運股份有限公司辦理「捷運淡水線 R16 民權西路站滲漏水改善工程」，



監造及驗收結算不實。

□臺北市政府工務局養護工程處聲復本處專案稽察該處辦理 88 年下半年及 89 年度河川工程--老泉里無名溪及老泉溪抽水站新建工程等 9 件工程執行情形審核通知案，怠忽辦理，延宕久未聲復。

□臺北自來水事業處辦理「長興淨水場排水設施工程」核有於完工後，監造單位未查核填具二級施工品質查核紀錄表及部分排水溝未依合約圖說施作及品質不良等情事。

□臺北自來水事業處辦理「第二條清水輸水幹線民族東路段潛盾工程」第三次變更設計新增單價議價作業，未依政府採購法第四十六條第一項及同法施行細則第五十四條第三項規定辦理。

□臺北市政府工務局養護工程處聲復本處專案稽察該處辦理忠誠路人行道改善工程執行情形審核通知乙案，核有延宕未積極辦理。

□臺北市政府工務局新建工程處辦理「士林至善路暨接順相關巷道拓寬工程 2K+142.309 - 2K+832.364 段(第二標)工程」核有工程結算不實，溢付無法施作鋼版樁費用。

□臺北市政府工務局公園路燈工程管理處辦理「湖底路 4 之 16 號至紗帽路 81 號等處柏油銑刨加鋪工程」未紀錄證實均有從事夜間辦理情事，逕為給付全額夜間施工費用，致溢付部分夜間施工費用。

□臺北市政府工務局公園路燈工程管理處辦理「中山 432 號公園新建工程--土木工程」其施工項目「5M 人行通道及廣場」及「2M 園路步道」相關級配壓實度檢測，與規定不符。

□臺北市政府工務局衛生下水道工程處辦理「臺灣省臺北近郊污水下水道建設計畫獅子頭抽水站工程-電氣工程」，結案文件延宕彙送審計機關。

□臺北自來水事業處辦理「庫存滯存材料」68 項報廢案，核有採購財物未確實評估需求及可行性，浪費公帑支出，物料閒置多年未積極處理，使用管理不善等未盡職責及效能過低情事，相關人員涉有疏失。

以上違失共計有 44 人處分，分別為記過者 8 人、申誡者 36 人（如附表九、十）。

附表一

民國九十年度各主管機關歲出經費賸餘彙計表

單位：新臺幣百萬元

主管機關（計畫）名稱	預算數	經費賸餘	
		金額	占預算數百分比
市議會主管	709	67	9.53
市政府主管	6,157	213	3.47
民政局主管	1,266	72	5.73
財政局主管	9,368	168	1.79
教育局主管	46,240	3,242	7.01
建設局主管	2,660	116	4.39
工務局主管	23,996	976	4.07
社會局主管	12,540	906	7.23
警察局主管	11,686	255	2.19
衛生局主管	5,169	197	3.83
環境保護局主管	6,974	399	5.73
地政處主管	1,212	31	2.61
國民住宅處主管	518	0	0.16
臺北自來水事業處主管	57	0	0.65
兵役處主管	274	21	7.95
臺北翡翠水庫管理局主管	413	23	5.67
交通局主管	5,729	351	6.14
勞工局主管	3,518	133	3.79
都市發展局主管	656	29	4.46
消防局主管	2,184	27	1.26
文化局主管	1,512	114	7.58
其他支出（主管）	16,071	1,818	11.32
第二預備金（主管）	17	17	100.00
合計	158,934	9,188	5.78

註：金額未達百萬元者以 0 列示。

附表二

民國九十年度歲出經費賸餘原因分析表

單位：新臺幣百萬元

經費賸餘原因	金額	百分比
1. 按業務實際需要或執行節約措施而減支等。	4,846	52.75
2. 因應實際狀況改變或其他原因，致原計畫未實施或工作量減少。	263	2.86
3. 員額未補足或實際列支薪俸較預算編列為低等，致人事費減支。	961	10.46
4. 收支併列之預算，因收入未達預算數，致歲出相對減支。	452	4.92
5. 補助或委辦計畫結餘。	804	8.76
6. 用地補償費之經費賸餘。	418	4.56
7. 辦理農民、勞工等全民健康保險費等各項社會福利支出賸餘。	18	0.20
8. 營繕工程及購置設備結餘。	706	7.69
9. 其他零星計畫經費賸餘。	716	7.80
合計	9,188	100.00

註：金額未達百萬元者以 0 列示。

附表三

民國九十年度各主管機關歲出權責發生保留彙計表

單位：新臺幣百萬元

主管機關(計畫)名稱	預 算 數	應 付 數	保 留 數	合 計	
				金 額	占預算數百分比
市 議 會 主 管	709	—	—	—	—
市 政 府 主 管	6,157	12	129	141	2.31
市 政 局 主 管	1,266	—	69	69	5.51
財 政 局 主 管	9,368	0	28	28	0.31
教 育 局 主 管	46,240	254	2,193	2,448	5.30
建 設 局 主 管	2,660	—	694	694	26.11
工 務 局 主 管	23,996	944	3,706	4,651	19.38
社 會 局 主 管	12,540	—	201	201	1.60
警 察 局 主 管	11,686	100	379	479	4.11
衛 生 局 主 管	5,169	—	25	25	0.49
環 境 保 護 局 主 管	6,974	110	626	736	10.57
地 政 處 主 管	1,212	—	29	29	2.42
國 民 住 宅 處 主 管	518	—	0	0	0.06
臺 北 自 來 水 事 業 處 主 管	57	1	20	22	38.96
兵 役 處 主 管	274	—	7	7	2.87
臺 北 翡 翠 水 庫 管 理 局 主 管	413	0	23	23	5.69
交 通 局 主 管	5,729	3	130	134	2.35
勞 工 局 主 管	3,518	—	40	40	1.15
都 市 發 展 局 主 管	656	—	253	253	38.64
消 防 局 主 管	2,184	—	226	226	10.38
文 化 局 主 管	1,512	—	332	332	21.96
其 他 支 出 ( 主 管 )	16,071	22	1,394	1,417	8.82
第 二 預 備 金 ( 主 管 )	17	—	—	—	—
合 計	158,934	1,451	10,516	11,967	7.53

註：金額未達百萬元者以 0 列示。

附表四

民國九十年度歲出保留原因分析表

單位：新臺幣百萬元

歲 出 決 算 保 留 原 因	應付數	保留數	合 計	
			金 額	百分比
1. 部分計畫或因前置作業規劃欠周、或發包作業落後等致影響計畫進度，需保留繼續執行。	2	2,068	2,071	17.31
2. 補助計畫之提報及經費核撥等作業延宕、或配合款尚未檢據核銷、或補助經費按工程進度撥付，需保留繼續執行。	5	351	357	2.98
3. 因財務調度困難，致計畫延後執行或暫緩支付。	—	12	12	0.11
4. 招標作業不順利、或需配合主體工程進度及其他計畫執行，需保留繼續執行。	6	446	453	3.79
5. 部分計畫因政府法令新訂、變更，或因民眾、相關權益人抗爭影響，致進度落後，需保留繼續執行。	—	120	120	1.01
6. 用地徵收與核銷等作業影響，致補償費無法如期發放、或尚未檢據核銷，需保留繼續執行。	463	283	746	6.24
7. 預付費用尚未轉正核銷或未完成結報手續。	—	9	9	0.08
8. 其他零星保留經費。	973	7,222	8,196	68.48
合 計	1,451	10,516	11,967	100.00

註：金額未達百萬元者以 0 列示。

附表五

民國九十年度施政工作計畫實施結果彙總表

主管機關	單位預算 所屬機關數	核定 計畫項數	未執行 計畫項數	已完 成 計畫項數	尚待繼續執 行計畫項數
市議會主管	1	7	0	7	0
市政府主管	27	173	0	136	37
民政局主管	16	65	0	57	8
財政局主管	3	31	1	23	7
教育局主管	241	1,139	0	1,014	125
建設局主管	4	43	0	24	19
工務局主管	6	57	0	28	29
社會局主管	24	124	0	109	15
警察局主管	1	30	0	17	13
衛生局主管	13	66	0	57	9
環境保護局主管	5	36	0	14	22
地政處主管	9	49	0	45	4
國民住宅處主管	1	3	0	2	1
臺北自來水事業處主管	1	4	0	3	1
兵役處主管	2	18	0	17	1
臺北翡翠水庫管理局主管	1	7	0	5	2
交通局主管	7	59	0	48	11
勞工局主管	5	36	0	23	13
都市發展局主管	1	12	0	3	9
消防局主管	1	12	0	6	6
文化局主管	7	45	0	32	13
合計	376	2,016	1	1,670	345

附表六

民國九十年度未執行計畫明細

單位：新臺幣元

機關名稱	計畫項目	預算數	未執行原因
財政局	土地購置	200,000	因未發生公私有土地調整地形互補地價差額之情事，致本項無執行數。
合計		200,000	計 1 個機關 1 項工作計畫

附表七

民國九十年度非營業基金及債務基金收支暨餘絀審定簡表

單位：新臺幣千元

基 金 名 稱	業 務 總 收 入	業 務 總 支 出	餘 絀
非 營 業 部 分	45,836,158	38,163,531	7,672,626
非 營 業 基 金			
臺北市國民住宅基金	6,727,529	6,893,449	— 165,920
臺北市政府輔助公教人員購置住宅貸款基金	2,808,641	2,322,951	485,690
臺北市實施平均地權基金	2,134,162	209,415	1,924,747
臺北市公有收費停車場基金	4,044,275	2,203,632	1,840,642
臺北市日用品平價供應基金	108,239	107,094	1,144
臺北市共同管道基金	111,199	37,728	73,470
臺北市都市更新基金	—	54	— 54
臺北市立仁愛醫院醫療基金	2,610,768	2,446,390	164,378
臺北市立中興醫院醫療基金	1,460,794	1,349,987	110,806
臺北市立和平醫院醫療基金	1,687,151	1,588,557	98,593
臺北市立陽明醫院醫療基金	1,769,182	1,685,637	83,545
臺北市立婦幼綜合醫院醫療基金	1,013,746	943,456	70,199
臺北市立忠孝醫院醫療基金	1,760,962	1,655,878	105,083
臺北市立中醫醫院醫療基金	200,726	186,542	14,184
臺北市立慢性病防治院醫療基金	269,652	261,090	8,561
臺北市立療養院醫療基金	1,083,245	1,022,340	60,905
臺北市立性病防治所醫療基金	105,230	102,460	2,770
臺北市環境保護共同基金	178,813	158,682	20,131
臺北市國民住宅管理維護基金	203,108	125,780	77,327
臺北市市有財產開發基金	50,273	244	50,029
臺北市公益彩券盈餘分配基金	603,187	373,627	229,560
臺北市勞工權益基金	10,688	4,032	6,655
債 務 基 金			
臺北市債務基金	16,894,577	14,484,405	2,410,171
合 計	45,836,158	38,163,531	7,672,626

附表八 民國九十年度市營事業收支暨盈虧審定簡表

單位：新臺幣千元

機 關 名 稱	營 業 總 收 入	營 業 總 支 出	盈 虧
營 業 部 分	15,642,364	16,555,568	－ 913,204
營 業 基 金			
臺北市動產質借處	349,047	310,627	38,419
臺北市公共汽車管理處	2,279,793	4,226,298	－ 1,946,505
臺北自來水事業處	4,905,734	4,385,727	520,007
臺北大眾捷運股份有限公司	7,874,235	7,499,202	375,033
臺北市大眾捷運系統土地聯合開發基金	233,553	133,712	99,840
合 計	15,642,364	16,555,568	－ 913,204

註：營業總支出含臺北市公共汽車管理處依法提列會計原則變動之累積影響數 573,600,273 元。

附表九 臺北市各機關學校人員受處分情形統計表（案情別）

疏 失 原 因	件 數	受 處 分 人 數			
		大 過 記	過 申	誠 小	計
營繕作業疏失	7		4	15	19
內部審核疏失	5		3	2	5
採購作業疏失	2			7	7
財物管理疏失	2		1	9	10
預算執行疏失	1			3	3
合 計	17		8	36	44



附表十

臺北市各機關學校人員受處分情形統計表（主管機關別）

主 管 機 關	件 數	受 處 分 人 數			
		大 過 記	過 申	誠 小	計
臺北市政府	2		2		2
工務局	6		2	4	6
消防局	1			9	9
環保局	1			3	3
國民住宅處	1		1		1
地政處	1			1	1
自來水事業處	4		3	18	21
大眾捷運公司	1			1	1
合 計	17		8	36	44

壹、中華民國九十年臺北市地方總

科 目	預 算 數	原 列 決 算 數	決 算 審 審
			金 額
一、歲 入 部 分			
1.稅 課 收 入	113,199,073,550	93,677,033,822	93,677,033,822
2.罰 款 及 賠 償 收 入	4,833,844,193	4,957,128,103	4,984,843,184
3.規 費 收 入	9,901,812,221	9,251,646,700	9,251,646,700
4.信 託 管 理 收 入	1,076,265,845	1,057,891,113	1,057,891,113
5.財 產 收 入	7,944,271,587	7,929,092,030	7,936,544,531
6.營 業 盈 餘 及 事 業 收 入	5,072,851,786	4,583,164,797	4,583,206,797
7.補 助 收 入	1,919,490,353	1,501,588,726	1,501,588,726
8.其 他 收 入	3,084,374,131	3,540,273,422	3,628,180,295
合 計	147,031,983,666	126,497,818,713	126,620,935,168
二、歲 出 部 分			
1.一 般 政 務 支 出	10,065,571,452	9,530,440,271	9,530,325,687
2.教 育 科 學 文 化 支 出	48,209,131,245	44,823,604,717	44,823,462,347
3.經 濟 發 展 支 出	31,460,563,218	29,887,104,360	29,887,948,809
4.社 會 福 利 支 出	23,837,175,603	22,574,251,220	22,574,251,220
5.社 區 發 展 及 環 境 保 護 支 出	10,728,094,371	10,217,824,346	10,217,824,346
6.退 休 撫 卹 支 出	10,729,523,978	10,372,293,577	10,372,293,577
7.警 政 支 出	13,871,743,155	13,589,422,110	13,588,297,314
8.債 務 支 出	7,059,225,000	7,059,225,000	7,059,225,000
9.其 他 支 出	2,973,653,692	1,692,595,544	1,692,595,544
合 計	158,934,681,714	149,746,761,145	149,746,223,844
三、歲 入 歲 出 差 短	-11,902,698,048	-23,248,942,432	-23,125,288,676

決算歲入歲出決算審定數簡明對照表

單位：新台幣元

定 數	決 算 審 定 數 與 預 算 數 之 比 較		決 算 審 定 數 與 原 列 決 算 數 之 比 較	
占 總 數 %	增 減 數	增 減 %	增 減 數	增 減 %
73.98	- 19,522,039,728	17.25	—	—
3.94	+ 150,998,991	3.12	+ 27,715,081	0.56
7.31	- 650,165,521	6.57	—	—
0.83	- 18,374,732	1.71	—	—
6.27	- 7,727,056	0.10	+ 7,452,501	0.09
3.62	- 489,644,989	9.65	+ 42,000	0.00
1.19	- 417,901,627	21.77	—	—
2.86	+ 543,806,164	17.63	+ 87,906,873	2.48
100.00	- 20,411,048,498	13.88	+ 123,116,455	0.10
6.37	- 535,245,765	5.32	- 114,584	0.00
29.93	- 3,385,668,898	7.02	- 142,370	0.00
19.96	- 1,572,614,409	5.00	+ 844,449	0.00
15.08	- 1,262,924,383	5.30	—	—
6.82	- 510,270,025	4.76	—	—
6.93	- 357,230,401	3.33	—	—
9.07	- 283,445,841	2.04	- 1,124,796	0.01
4.71	—	—	—	—
1.13	- 1,281,058,148	43.08	—	—
100.00	- 9,188,457,870	5.78	- 537,301	0.00
—	- 11,222,590,628	—	+ 123,653,756	—

## 貳、中華民國九十年臺北市地方總決算審定後收支性質及餘絀簡明分析表

單位：新台幣元

項 目	本 年 度 預 算 數		本 年 度 決 算 審 定 數		決 算 審 定 數 與 預 算 數 比 較	
	金 額	%	金 額	%	金 額	%
一、經常門收支						
（一）經常收入	142,851,389,418	100.00	122,619,198,398	100.00	-20,232,191,020	14.16
直接稅收入	59,111,680,000	41.38	45,562,586,666	37.16	-13,549,093,334	22.92
間接稅收入	54,087,393,550	37.86	48,114,447,156	39.24	-5,972,946,394	11.04
稅課外收入	29,652,315,868	20.76	28,942,164,576	23.60	-710,151,292	2.39
（二）經常支出	120,010,478,055	100.00	112,538,413,847	100.00	-7,472,064,208	6.23
一般經常支出	112,934,102,363	94.11	105,479,188,847	93.73	-7,454,913,516	6.60
債務付息支出	7,059,225,000	5.88	7,059,225,000	6.27	—	—
第二預備金	17,150,692	0.01	—	—	-17,150,692	100.00
（三）經常收支賸餘	22,840,911,363	—	10,080,784,551	—	-12,760,126,812	55.87
（四）減：移充資本支出之財源數額	22,840,911,363	—	10,080,784,551	—	-12,760,126,812	55.87
（五）歲計賸餘	—	—	—	—	—	—
二、資本門收支						
（一）資本收入	4,180,594,248	100.00	4,001,736,770	100.00	-178,857,478	4.28
1. 減少資產收入	434,097,375	10.38	334,716,906	8.36	-99,380,469	22.89
2. 收回投資及基金收入	3,746,496,873	89.62	3,667,019,864	91.64	-79,477,009	2.12
（二）資本支出	38,924,203,659	100.00	37,207,809,997	100.00	-1,716,393,662	4.41
1. 增置或擴充改良資產支出	36,167,711,760	92.92	34,459,450,283	92.61	-1,708,261,477	4.72
2. 增加投資及基金支出	2,756,491,899	7.08	2,748,359,714	7.39	-8,132,185	0.30
（三）資本收支短絀	34,743,609,411	—	33,206,073,227	—	-1,537,536,184	4.43
（四）彌補：移用經常收支賸餘數額	22,840,911,363	—	10,080,784,551	—	-12,760,126,812	55.87
三、歲入歲出差短	11,902,698,048	—	23,125,288,676	—	11,222,590,628	94.29

### 參、中華民國九十年臺北市地方總決算審定後融資調度比較分析表

單位：新台幣元

項 目	預 算 數		決 算 數		決 算 審 定 數		決算審定數與預算數比較	
	金 額	%	金 額	%	金 額	%	金 額	%
一、歲入歲出差短	11,902,698,048	55.23	23,248,942,432	70.67	23,125,288,676	70.56	11,222,590,628	94.29
二、債務還本	9,650,000,000	44.77	9,650,000,000	29.33	9,650,000,000	29.44	—	—
三、尚需融資調度數	21,552,698,048	100.00	32,898,942,432	100.00	32,775,288,676	100.00	11,222,590,628	52.07
1. 發行公債	20,000,000,000	92.80	20,000,000,000	60.79	20,000,000,000	61.02	—	—
2. 賒借收入	1,550,000,000	7.19	—	—	—	—	-1,550,000,000	100.00
3. 移用以前年度歲計賸餘	2,698,048	0.01	3,671,614,549	11.16	3,671,614,549	11.20	3,668,916,501	135,984.11
四、收支短絀數	—	—	9,227,327,883	28.05	9,103,674,127	27.78	9,103,674,127	—

## 丙、決算之審核

### 壹、市議會主管

市議會主管僅市議會 1 個機關單位，負責議決市法規、市預算、市特別稅課、臨時稅課及附加稅課、市財產之處分、市政府及市屬事業機構之組織規程、市政府及市議員提案事項，及審議市決算之審核報告，接受人民請願等業務。茲將本年度決算審核結果說明如次：

#### 一、計畫實施之查核

市議會主管本年度施政計畫主要為召開定期大會及臨時大會審議各項提案、市法規，聽取市政施政報告，進行質詢建議，以促進市政建設加速達成，並為市民解決難題，接受市民請願案件，經查詢協調決議後送請市政府儘速處理等，計編列業務計畫 4 項，下分工作計畫 7 項，均已執行完成。

#### 二、預算執行之審核

市議會主管歲入、歲出預算之執行，經本處審核結果，尚能依法定預算辦理。茲將審核情形摘述如次：

##### (一)歲入部分

歲入預算數 54 萬元，審核結果，審定實收數 59 萬餘元（109.22%），較預算超收 5 萬餘元（9.22%）。

##### (二)歲出部分

##### 1. 本年度部分

歲出預算數 7 億 0,932 萬餘元，審核結果，審定實支數 6 億 4,173 萬餘元（90.47%），較預算賸餘 6,759 萬餘元（9.53%），主要係各項活動、購置設備及營繕工程之結餘款。

##### 2. 以前年度部分

以前年度轉入數計 210 萬餘元，審核結果，審定實支數 210 萬餘元（100.00%）。

### 三、決算審核簡明表

#### (一)歲入決算審定數簡明表

## 本年度部分

單位：新臺幣萬元

科 目	預 算 數	決 算 數	修 正 數		決 算 審 定 數			審定數與預算數之比較增減	
			實 收 數	應收保留數	實 收 數	應收保留數	合 計	金 額	%
市議會主管	54	59	—	—	59	—	59	5	9.22
市議會	54	59	—	—	59	—	59	5	9.22
財產收入	1	2	—	—	2	—	2	1	84.33
其他收入	53	57	—	—	57	—	57	4	7.53

## (二)歲出決算審定數簡明表

## 1. 本年度部分

單位：新臺幣萬元

科 目	預 算 數	決 算 數	修 正 數		決 算 審 定 數			審定數與預算數之比較增減	
			實 支 數	應付保留數	實 支 數	應付保留數	合 計	金 額	%
市議會主管	70,932	64,173	—	—	64,173	—	64,173	- 6,759	9.53
市議會	70,932	64,173	—	—	64,173	—	64,173	- 6,759	9.53
一般行政	15,715	14,143	—	—	14,143	—	14,143	- 1,571	10.00
議事業務	47,626	44,963	—	—	44,963	—	44,963	- 2,662	5.59
公共關係業務	3,933	2,808	—	—	2,808	—	2,808	- 1,125	28.61
建築及設備	2,976	2,257	—	—	2,257	—	2,257	- 719	24.17
第一預備金	680	—	—	—	—	—	—	- 680	100.00

## 2. 以前年度部分

單位：新臺幣萬元

年 度	科 目	以 前 年 度 轉 入 數	修 正 數			決 算 審 定 數			應 付 保 留 數	
			減 免 數	實 支 數	應付保留數	減 免 數	實 支 數	應 付 保 留 數	金 額	%
88下 及89	市議會主管	210	—	—	—	—	210	—	—	—
	市議會	210	—	—	—	—	210	—	—	—
	議事業務	210	—	—	—	—	210	—	—	—

## 貳、市政府主管

臺北市政府主管包括秘書處、市政大樓公共事務管理中心、主計處、資訊中心、新聞處、臺北廣播電台、人事處、研究發展考核委員會、都市計畫委員會、訴願審議委員會、法規委員會、公務人員訓練中心、政風處、原住民事務委員會及松山、信義、大安、中山、中正、大同、萬華、文山、南港、內湖、士林、北投區公所等 26 個機關單位，掌理歲計及會計、資訊系統之設計管制、新聞傳播事業之輔導及管理、新聞發布、人事管理、研究發展及管制考核、都市計畫審議、訴願及復審審議、法令諮詢及釋疑、國家賠償案件審理及消費爭議調解、政風查處及法令宣導、原住民社會福利及權益之保障、自治行政及指揮監督市政大樓公共事務管理中心等業務。茲將本年度決算審核結果說明如次：

### 一、計畫實施之查核

臺北市政府主管本年度施政目標主要為市政綜理業務及公共聯繫工作、市政大樓公共事務、總會計事務處理及總預（決）算、資訊工作、新聞業務、人事業務、研究發展考核工作、都市發展業務、法規及訴願業務、公務人員訓練業務、政風業務、原住民設區及文教發展業務、區政工作等，計編列業務計畫 130 項，下分工作計畫 173 項，執行結果，已經執行完成者 136 項，仍須繼續執行者 37 項，主要係原住民事務委員會凱達格蘭文化館興建工程，依合約尚未完成、北投區公所公民會館興建工程於年度結束前始完成發包，致未能於年度內完成、士林區公所福林區民活動中心整建工程辦理變更設計，致未能於年度內執行完竣、文山區公所公民會館及景新、萬芳區民活動中心增建或新建工程，依合約尚未完成或正辦理驗收等，需保留繼續執行。

### 二、預算執行之審核

臺北市政府主管本年度歲入、歲出預算，經本處審核結果，除歲入之信託管理收入及歲出之道路橋樑及停車場工程、公園綠化及風景區工程、建築及設備等尚需保留繼續執行外，其餘尚能依法定預算辦理。茲將審核情形摘述如次：

#### （一）歲入部分

##### 1. 本年度部分

歲入預算數 1 億 1,600 萬餘元，審核結果，修正增列實收數 70 萬餘元，審定實收數 1 億 2,397 萬餘元（106.87%），應收保留數 2,151 萬餘元（18.54%），合計決算審定數為 1 億 4,548 萬餘元，較預算超收 2,948 萬餘元（25.41%）。

## (1)修正歲入繳庫數簡明表

單位：新臺幣萬元

機 關 名 稱	修 正 繳 庫 數	說 明
公務人員訓練中心	2	增列收回溢付廠商清潔費。
中山區公所	23	增列洽公便民停車、員工消費合作社臨時攤租、行政中心場地出借等收入。
萬華區公所	17	增列區民活動中心場地出借清潔費結餘繳庫。
內湖區公所	2	增列逾五年保固金繳庫。
士林區公所	24	增列區民活動中心場地出借清潔費結餘繳庫。
合 計	70	

## (2)應收保留數簡明表

單位：新臺幣萬元

科 目	預 算 數	應 收 保 留 數		原 因 分 析
		金 額	%	
新聞處 罰款及賠償收入	1,006	246	24.44	主要係違規廣告罰鍰尚未收繳。
原住民事務委員會 財產收入	884	436	49.42	主要係國宅租金尚未收繳。
其他收入	58	28	47.56	主要係國宅管理維護費尚未收繳。
信義區公所 信託管理收入	274	250	91.24	係市地重劃抵費地盈餘款，撥充該區行政中心大樓改造案之先期規劃設計委託服務費，相對收入一併辦理保留。
內湖區公所 信託管理收入	960	960	100.00	係市地重劃抵費地盈餘款，撥充該區大湖里環境改善工程款，相對收入一併辦理保留。
北投區公所 信託管理收入	265	225	84.83	係市地重劃抵費地盈餘款，撥充該區興建文化區民活動中心工程款，相對收入一併辦理保留。

註：本表所列項目係指應收保留數達 20%，或三千萬元以上者。

## (3)歲入超(短)收數簡明表

單位：新臺幣萬元

科 目	預 算 數	決算審定數	超 (短) 收 數		原 因 分 析
			金 額	%	
秘書處 其他收入	473	294	-178	37.64	主要係公報訂戶較預計減少，資料書刊費收入未能達成預算數所致。
新聞處 罰款及賠償收入	1,006	669	-337	33.51	主要係行政程序法實施後，違規廣告裁罰期限增長，致未達裁罰預期家數所致。



其他收入	561	800	239	42.59	主要係市政叢書銷售收入及依有線廣播電視法中央主管機關撥付款較預計增加所致。
------	-----	-----	-----	-------	---------------------------------------

## (3)歲入超(短)收數簡明表(續)

單位：新臺幣萬元

科 目	預 算 數	決算審定數	超 (短) 收 數		原 因 分 析
			金 額	%	
公務人員訓練中心 其他收入	49	1,932	1,883	3,813.56	主要係開放場地外借及開辦進修等教育學術服務等收入增加所致。
信義區公所 其他收入	378	550	172	45.48	主要係場地出借收入及停車費收入增加所致。
大安區公所 其他收入	323	581	258	79.85	主要係場地出借收入及圖說販售收入增加所。
中山區公所 財產收入	164	36	-128	77.74	主要係因市聯社遷離，致租金收入減少所致。
中正區公所 其他收入	225	330	105	46.92	主要係場地出借收入及停車費收入增加所致。
大同區公所 其他收入	203	307	103	51.22	主要係場地出借收入及停車費收入增加所致。
文山區公所 其他收入	274	405	131	47.84	主要係停車費收入增加所致。

註：本表所列係指超(短)收數達20%且百萬元以上，或三千萬元以上者。

## 2. 以前年度部分

以前年度轉入數計 1,477 萬餘元，審核結果，審定實收數為 612 萬餘元 (41.46%)，應收保留數 864 萬餘元(58.54%)，其原因詳如下表：

單位：新臺幣萬元

年 度	科 目	以 前 年 度 轉 入 數	應 收 保 留 數		原 因 分 析
			金 額	%	
88 下 及 89	新聞處 罰款及賠償收入	709	282	39.76	主要係違規廣告罰鍰尚未收繳。
	原住民事務委員會				
87	財產收入	47	29	62.40	主要係國宅租金尚未收繳。
88	財產收入	249	238	95.60	主要係國宅租金尚未收繳。
	其他收入	15	14	96.73	主要係國宅管理維護費尚未收繳。

88 下 及 89	財產收入	426	284	66.76	主要係國宅租金尚未收繳。
	其他收入	22	14	66.01	主要係國宅管理維護費尚未收繳。

註：本表所列項目係指應收保留數達 20%，或三千萬元以上者。

## (二)歲出部分

### 1. 本年度部分

歲出預算數 61 億 5,709 萬餘元，審核結果，修正減列實支數 11 萬餘元，審定實支數 58 億 0,123 萬餘元(94.22%)，應付保留數 1 億 4,196 萬餘元(2.31%)，合計決算審定數為 59 億 4,319 萬餘元，較預算賸餘 2 億 1,389 萬餘元(3.47%)。惟臺北市各區公所本年度決算所列里長三節慰問金 1,957 萬餘元之適法性，業經審計部以民國 91 年 2 月 26 日台審部覆字第 910128 號函請行政院釋示中，上列費用暫照列，俟行政院釋復後，再依相關規定辦理。

### (1)修正歲出繳庫數簡明表

單位：新臺幣萬元

機 關 名 稱	修 正 繳 庫 數	說 明
中山區公所	11	減列溢繳九十年地價稅及房屋稅。

### (2)應付保留數簡明表

單位：新臺幣萬元

科 目	預 算 數	應 付 保 留 數		原 因 分 析
		金 額	%	
新聞處				
建築及設備	1,647	624	37.93	係丹鳳山電視轉播站興建工程費，依合約尚未完成。
原住民事務委員會				
建築及設備	1,023	1,000	97.67	係凱達格蘭文化館興建工程費，依合約尚未完成。
中正區公所				
建築及設備	1,774	554	31.27	係龍興大樓新建工程因居民抗爭，須辦理變更設計及公民會館整修工程於年度結束前始完成發包，致均未能於年度內完成。
大同區公所				
建築及設備	781	298	38.16	係玉泉區民活動中心新建工程，因修正圖說及申請建築許可，致延宕開工工期。
文山區公所				
建築及設備	3,132	1,708	54.56	係公民會館、景新及萬芳區民活動中心等增建或新建工程，依合約尚未完成或正辦理驗收。
內湖區公所				
建築及設備	2,145	983	45.83	係委託調查研究計畫期末報告尚未完成及大湖里環境改善工程於年度結束前始完成發包，致未能於年度內完成。
士林區公所				
建築及設備	2,903	1,465	50.46	係分年編列價購義信區民活動中心預算；福林區民活動中心整建工程辦理變更設計，致未能於年度內執行完竣；雙溪排水改善工程、產業道路復建工程，依合約尚未完成。

北投區公所 建築及設備	4,114	1,838	44.69	係秀山區民活動中心連續性工程，水電及空調工程陸續發包及公民會館興建工程於年度結束前始完成發包，致未能於年度內完成。
----------------	-------	-------	-------	---

註：本表所列項目係指應付保留數達 20%，或三千萬元以上者。

### (3) 賸餘數簡明表

單位：新臺幣萬元

科 目	預 算 數	賸 餘 數		原 因 分 析
		金 額	%	
新聞處 建築及設備	1,647	592	35.99	係丹鳳山電視轉播站興建工程費，因獲行政院新聞局廣電基金補助經費，致預算賸餘並辦理繳庫。
人事處 考核訓練	3,135	664	21.19	係依業務需要覈實支用及執行節約措施之賸餘數。
健康檢查康樂活動業務	4,266	926	21.72	係依業務需要覈實支用及執行節約措施之賸餘數。

註：本表所列項目係指賸餘數達 20%，或三千萬元以上者。

#### 2. 以前年度部分

以前年度轉入數計 4 億 1,348 萬餘元，審核結果，審定實支數 1 億 9,581 萬餘元(47.36%)；減免數 1,662 萬餘元(4.02%)，應付保留數 2 億 0,104 萬餘元(48.62%)。

### (1) 減免數簡明表

單位：新臺幣萬元

年度	科 目	以前年度 轉 入 數	減 免 數		原 因 分 析
			金 額	%	
88 下 及 89	新聞處 建築及設備	1,618	361	22.36	主要係丹鳳山電視轉播站工程規劃費改為自行規劃之節餘款。
88 下 及 89	人事處 建築及設備	271	97	35.84	係設備採購及工程標餘款。
88 下 及 89	都市計畫委員會 都市計畫業務	75	27	36.69	係編印都市計畫參考圖籍，依實作數量結算之賸餘款。
88	松山區公所 建築及設備	759	569	74.91	係安平區民活動中心新建工程結餘款。
88 下 及 89	中正區公所 建築及設備	98	57	58.01	係龍興區民活動中心委託新建工程處辦理規劃設計之結餘款。
86	萬華區公所 建築及設備	28	15	56.37	係全德區民活動中心電機設備工程結餘款。
83	文山區公所 建築及設備	38	31	82.82	係景行區民活動中心興建工程結餘款。
	內湖區公所				

年度	科 目	以前年度 轉 入 數	減 免 數		原 因 分 析
			金 額	%	
88	民政業務	20	18	90.00	係紫星區民活動中心變更使用執照案賸餘款。
88下 及89	鄰里基層建設 設施	5	2	42.22	係鄰里維護工程路燈拆遷費，依實作數量結算賸餘款。
87	北投區公所 建築及設備	899	407	45.37	係秀山區民活動中心修建工程結餘款。

註：本表所列項目係指減免數達 20%，或三千萬元以上者。

## (2)應付保留數簡明表

單位：新臺幣萬元

年度	科 目	以前年度 轉 入 數	應 付 保 留 數		原 因 分 析
			金 額	%	
88下 及89	資訊中心 處理資料業務	9,318	2,213	23.76	係臺北市政府入口網站服務建置及市民文化休閒娛樂網等二案，依合約尚未完成。
87	新聞處 建築及設備	8	8	100.00	係中山南北路文學及美術步道規劃設計監造費尾款，因配合臺北市政府養護工程處施工尚未結案。
88下 及89	建築及設備	1,618	620	38.32	係市政資料館展區更新工程規劃設計費，依合約尚未完成。
	公務人員訓練中心				
81	建築及設備	406	406	100.00	係房屋興建工程款，因廠商不服逾期罰款提起上訴，尚未定讞。
83	建築及設備	152	152	100.00	係房屋興建工程款，因廠商不服逾期罰款提起上訴，尚未定讞。
	原住民事務委員會				
87	建築及設備	147	127	86.04	係凱達格蘭文化館興建工程費，依合約尚未完成。
88下 及89	法政業務	205	48	23.35	係原住民族群發展多媒體影片製作，依合約尚未完成。
	建築及設備	8,092	7,498	92.66	係凱達格蘭文化館興建工程費，依合約尚未完成。
	信義區公所				
87	建築及設備	272	272	100.00	係與六合市場參建之六合區民活動中心新建工程，因承商終止合約，需重新辦理發包。
88	建築及設備	177	175	98.60	係與六合市場參建之六合區民活動中心新建工程，因承商終止合約，需重新辦理發包。
88下 及89	建築及設備	1,664	1,033	62.11	係六合區民活動中心新建工程，因承商終止合約，需重新辦理發包，及松隆區民活動中心新建工程，因工期跨年度，未能按預定期程或於年度內完工。
	中山區公所				
84	建築及設備	682	351	51.50	係朱崙區民活動中心連續性工程，因配合都市計畫審議及建照取得，於 89 年 12 月 28 日始完成發包，故未能按預定期程完工。

86	建築及設備	706	701	99.31	係朱崙區民活動中心連續性工程，因配合都市計畫審議、建照取得及招標作業，於 89 年 12 月 28 日始決標，故未能按預定期程完工。
88	建築及設備	1,586	1586	100.00	係行孝區民活動中心新建工程，因居民抗爭停工，並於 90 年 5 月 14 日與承商終止合約，將重新辦理發包。
88 下及 89	建築及設備	1,072	940	87.64	係行孝區民活動中心新建工程，因居民抗爭停工，並於 90 年 5 月 14 日與承商終止合約，將重新辦理發包。
88 下及 89	大同區公所 建築及設備	562	562	100.00	係大橋市場新建工程尚未完成驗收。
84	萬華區公所 建築及設備	51	51	100.00	係萬華區行政中心連續性工程之工程管理費，因本年度未執行。

## (2)應付保留數簡明表（續）

單位：新臺幣萬元

年度	科 目	以前年度 轉入數	應付保留數		原 因 分 析
			金 額	%	
	文山區公所				
85	建築及設備	32	10	33.26	係忠順區民活動中心工程規劃費，因配合法令辦理變更規劃。
86	建築及設備	10	10	100.00	係景新區民活動中心工程費，依合約尚未完成。
88	建築及設備	677	175	25.97	係忠順區民活動中心工程，依合約尚未完成。
88 下及 89	建築及設備	441	426	96.61	係忠順、景新區民活動中心工程費，依合約尚未完成。
	士林區公所				
87	建築及設備	1,043	1,043	100.00	係福中區民活動中心整建工程經 3 次流標，於 89 年 12 月 13 日始決標，致未能於年度結束前執行完竣。
88	建築及設備	100	100	100.00	係福中區民活動中心整建工程經 3 次流標，於 89 年 12 月 13 日始決標，致未能於年度結束前執行完竣。
88 下及 89	建築及設備	1,217	1,217	100.00	係福中區民活動中心整建工程，於 89 年 12 月 13 日始決標，致未能於年度結束前執行完竣及葫蘆堵區民活動中心興建工程，因配合都市計畫審議、建照取得及招標作業，於 91 年 1 月 18 日始決標，故未能按預定期程完工。
	北投區公所				
87	建築及設備	899	200	22.24	係中和里復興三路自來水供水改善工程，部分管線設備施作因受土石流及納莉颱風損毀，致需重新依約施作。

註：本表所列項目係指應付保留數達 20%，或三千萬元以上者。

## 三、重要審核意見

## (一)辦理原住民申請經濟事業貸款案件，未依規定確實審核，核有疏失情事

原住民事務委員會辦理經濟事業貸款申請案件，查陳進財於民國 89 年 11 月 29 日借款 50 萬元，檢附臺北市政府營利事業登記證核准設立登記日期為 76 年 10 月 17 日及黃金鵬於民國 89 年 12 月 1 日借款 60 萬元，並未附營（事）業登記證等二案，未依據「臺北市原住民申請經濟事業貸款須知」第四點貸款對象

應具備條件之：新創事業或已創業未滿二年者之規定，檢附符合條件之營（事）業登記證，其審查作業程序顯有嚴重疏失情事，經函請該會查明處理，並追究相關人員疏失責任。據復：經檢討承辦人員未確實審核涉有疏失予以記過乙次之處分，該輔導業務已更換其他承辦人員負責。另該項業務自民國 90 年度起由行政院原住民事務委員會主辦，各區公所受理申請案件，該會僅做已核准申貸人員輔導之業務，不再參與核准之實質審查，同時該會將俟適當時機廢止該須知。

#### (二)宜加強督導各區公所捐贈經費辦理事項，俾為一致之處理

松山區公所對於轄區內捐贈經費，如陳登彬捐贈 60 萬元作為安平里寶清公園整建經費，以代收款處理，並以里辦公處之領據報核，經查里長非專業技術人員，且上述工程委託設計等，均未依政府採購法等相關規定辦理；另因該公園整建經費不足，其西向及北向人行道係由該里辦公處向養護工程處爭取 91 年度經費，並由養工處施工辦理，對於上述施工經費之辦理與報核方式不一致，經函請臺北市政府查明有關捐贈公所款項，得以里辦公處之領據報核及里辦公處得以發包施工之適法依據。據復：爾後將加強列管並責成各里幹事協助里長確實依「政府採購法」及「臺北市政府補助里鄰建設經費實施要點」相關規定辦理；松山區公所業於 91 年 5 月 27 日函請安平里辦公處將該項經費之原始憑證及相關發包合約文件全案送交該所辦理核銷事宜。

#### (三)宜加強督導各區公所補助里鄰建設經費之執行，俾符合政府採購法等相關規定

經查各里辦公處執行補助里鄰建設經費情形，除未依支出憑證證明規則取得並保存原始憑證、財產及物品未列帳管理、辦理工程及設施未於施工前、中、後拍照存證外，另所辦理工程、購置設備已逾公告金額十分之一者，未依政府採購法及臺北市政府相關採購規定辦理、或分批採購規避政府採購法之適用等，均與上揭要點規定不符，且各區公所填報之查核表均為「依規定辦理」，顯未依規定確實派員查核，致督導查核流於形式，經函請臺北市政府民政局加強督導並轉知所屬確實依規定辦理。據復：已將各項缺失責成各區公所確實檢討改進，並已函各區公所列入年度業務重點考核項目，同時正研擬考核督導計畫。

#### (四)區公所經管橋樑下之區民活動中心，財產列帳管理不一，宜釐清並為一致之財產管理作業

區公所經管之區民活動中心，核有多數係設置於橋樑下之橋孔，因橋樑係為臺北市政府工務局養護工程處經管之土地改良物，並未持有所有權狀，亦未能辦理管理機關變更登記，且區公所對該等設置於橋孔下之活動中心應否列入財產帳管理，或應向經管機關辦理借用等之處理方式不一致，經函請釐清並為一致之財產管理作業。據復：區公所設置於高架橋下之區民活動中心，均依該府頒布之「臺北市高架道路下分配使用管理要點」簽報市政府核准使用，並送養護工程處列管，無需另辦理借用手續；至財產如何列帳管理一節，業經民政局函請各區公所，速依本市市有財產管理自治條例、事務管理規則及財務標準分類等相關規定辦理。

#### (五)區公所辦理營繕工程，有未依相關規定辦理或依合約罰則執行，亟待檢討改進

經查區公所 90 年度鄰里預約維護工程辦理情形，核有部分市容查報案件未能積極處理、承商完工回報單施作數量與實測數量不符、未依合約規定日期開工、鄰里預約維護工程合約規範欠周詳、施工數量核算錯誤，致溢付工程款、未依「臺北市各機關單位預算執行要點」於完成法定預算後六個月內開標，顯有消化預算之嫌、未依據「政府採購法」第四十六條規定編製圖說、規範，造成驗收人員驗收困難，嚴重延宕

工程驗收期程、未依合約規定辦理投保、因承商遲未提出廢棄土證明，致延宕工程進行、代賑工清掃公園與管考亟待加強等各項缺失，經分別函請各區公所檢討改進並查明追究相關人員疏失責任。據復：已依相關規定改進辦理及執行合約罰則；內湖區公所未依「政府採購法」規定編製圖說、規範，造成延宕驗收期程之疏失，並已核予承辦人員申誡一次之處分。

#### (六)區公所內部控制及內部審核未臻確實，亟待檢討改進

抽查區公所內部控制及內部審核實施情形，核有收入憑證未依臺北市政府所屬各機關學校收入憑證管理要點規定印製、驗收、保管、使用及記帳；對於印製、販售、更換標單等之工程圖說，未製作紀錄；出納職務未予輪調；收納款項未依限解繳公庫；未依規定盤點現金、票據、有價證券及統一收據；辦理社會局中低收入老人生活津貼、育兒補助、身心障礙者津貼業務溢領款之收繳程序不一，由業務課承辦人自行收款並開立未經編號控管之收據及收款後未繳交出納存入代收款專戶，自行握存或自行繳交社會局等內部控制缺失，經分別函請各區公所檢討改進。據復：已依規定改進辦理並由出納代收社會局中低收入老人生活津貼、育兒補助、身心障礙者津貼之溢領款及開立收據，爾後將加強內部控管等。

#### (七)區公所發放敬老殘車票，未依規定建檔比對、查核溢領狀況等，宜督促改進

查松山、內湖、中山等區公所敬老車票發放情形，內湖區公所雖將里辦公室每星期將領票名冊建檔，惟未作資料比對、松山、中山區公所里辦公處每星期送回之資料，則以人工方式與區公所電腦資料比對，未製作重複支領資料，均與臺北市政府社會局 90 年 10 月 23 日北市社會字第 9026008500 號函復本處：「請里辦公室每星期將領票名冊繳回區公所建檔比對，並查核溢領狀況。」之改善情形不符；另依臺北市優待老人及身心障礙者搭乘聯營實施要點七規定：「如有向換發單位冒領、溢領優待票卡者，一經查獲即停發半年。」經查各區公所自 90 年 9 月開始將所屬發放點之申領名冊登錄建檔，並已勾稽發現不乏戶籍已遷出本市、未滿七十歲領用一張以上及重複領取等溢領敬老車票情事，惟僅就發現之溢領案件造冊通知社會局，並未依上開規定辦理停發溢領人半年之處分，且社會局亦未就停發處分及其後續管控等作業予以規範，供區公所據辦理，以遏阻溢領。經函請臺北市政府社會局確實督促辦理。據復：已於 90 年 12 月 5 日再度函請各區公所加強辦理外，亦已陸續就各區送回之溢領名冊函知各發放單位依規定辦理，將於溢領名冊核對里辦公處提供之人工名冊確認無誤即予發函。

以上所提改善措施，本處已列管繼續注意考核其改善成效。

### 四、上年度重要審核意見追蹤查核情形

本處民國 88 年下半年及 89 年度總決算審核報告內對該主管提出之重要審核意見計 6 項，其中臺北市政府研究發展考核委員會辦理列管計畫之相關考成及獎懲規定，未臻周延，亟待研謀改善 1 項，據列管追蹤結果，已檢討修正相關管考機制，草案並已函請各機關提供建言及召開十餘次檢討會議，惟因涉及層面甚大，為求審慎，將再邀請專家進一步研討並提報市政會議討論後予以定案，冀於 91 年度予以試用，92 年度全案正式實施。

以上未能有效改善部分，本處已繼續列管注意其辦理結果。

## 五、決算審核簡明表

## (一)歲入決算審定數簡明表

## 1. 本年度部分

單位：新臺幣萬元

科 目	預 算 數	決 算 數	修 正 數		決 算 審 定 數			審定數與預算數之比較增減	
			實 收 數	應收保留數	實 收 數	應收保留數	合 計	金 額	%
市政府主管	11,600	14,477	70	—	12,397	2,151	14,548	2,948	25.41
秘書處	474	294	—	—	294	—	294	- 179	37.80
財產收入	1	—	—	—	—	—	—	- 1	100.00
其他收入	473	294	—	—	294	—	294	- 178	37.64
市政大樓公共事務管理中心	926	1,077	—	—	1,077	—	1,077	151	16.35
罰款及賠償收入	9	98	—	—	98	—	98	88	926.80

## 1. 本年度部分（續）

單位：新臺幣萬元

科 目	預 算 數	決 算 數	修 正 數		決 算 審 定 數			審定數與預算數之比較增減	
			實 收 數	應收保留數	實 收 數	應收保留數	合 計	金 額	%
財產收入	617	680	—	—	680	—	680	63	10.22
其他收入	299	298	—	—	298	—	298	- 0	0.21
主計處	4	10	—	—	10	—	10	5	110.03
罰款及賠償收入	—	4	—	—	4	—	4	4	—
財產收入	0	1	—	—	1	—	1	0	55.00
其他收入	3	4	—	—	4	—	4	0	12.07
資訊中心	—	2	—	—	2	—	2	2	—
財產收入	—	1	—	—	1	—	1	1	—
其他收入	—	1	—	—	1	—	1	1	—
新聞處	2,768	2,672	—	—	2,421	251	2,672	- 96	3.48
罰款及賠償收入	1,006	669	—	—	423	246	669	- 337	33.51
規費收入	0	2	—	—	2	—	2	1	600.00
財產收入	1,200	1,200	—	—	1,200	—	1,200	—	—
其他收入	561	800	—	—	795	5	800	239	42.59
臺北廣播電臺	—	11	—	—	11	—	11	11	—
罰款及賠償收入	—	8	—	—	8	—	8	8	—
財產收入	—	2	—	—	2	—	2	2	—
人事處	—	75	—	—	75	—	75	75	—
罰款及賠償收入	—	36	—	—	36	—	36	36	—
財產收入	—	0	—	—	0	—	0	0	—
其他收入	—	39	—	—	39	—	39	39	—
研究發展考核委員會	2	5	—	—	5	—	5	2	96.37
罰款及賠償收入	—	0	—	—	0	—	0	0	—



財產收入	0	2	—	—	2	—	2	1	415.43
其他收入	2	3	—	—	3	—	3	0	36.38
都市計畫委員會	0	26	—	—	26	—	26	26	32,750.00
財產收入	0	0	—	—	0	—	0	0	275.00
其他收入	—	25	—	—	25	—	25	25	—
訴願審議委員會	3	6	—	—	6	—	6	2	80.12
規費收入	—	0	—	—	0	—	0	0	—
其他收入	3	5	—	—	5	—	5	2	60.58
法規委員會	81	3	—	—	3	—	3	- 78	96.19
罰款及賠償收入	80	—	—	—	—	—	—	- 80	100.00
規費收入	—	0	—	—	0	—	0	0	—
其他收入	1	3	—	—	3	—	3	1	65.10
公務人員訓練中心	50	1,964	2	—	1,967	—	1,967	1,917	3,805.59
罰款及賠償收入	—	32	—	—	32	—	32	32	—
財產收入	1	2	—	—	2	—	2	1	129.85
其他收入	49	1,929	2	—	1,932	—	1,932	1,883	3,813.56

## 1. 本年度部分（續）

單位：新臺幣萬元

科 目	預 算 數	決 算 數	修 正 數		決 算 審 定 數			審定數與預算數之比較增減	
			實 收 數	應收保留數	實 收 數	應收保留數	合 計	金 額	%
政風處	1	6	—	—	6	—	6	4	265.85
財產收入	—	2	—	—	2	—	2	2	—
其他收入	1	3	—	—	3	—	3	1	103.47
原住民事務委員會	1,380	1,414	—	—	949	464	1,414	33	2.45
罰款及賠償收入	1	58	—	—	58	—	58	57	4,879.81
財產收入	884	884	—	—	447	436	884	—	—
補助收入	436	409	—	—	409	—	409	- 27	6.22
其他收入	58	62	—	—	34	28	62	3	5.68
松山區公所	205	269	—	—	269	—	269	63	30.81
規費收入	0	0	—	—	0	—	0	- 0	96.67
其他收入	205	269	—	—	269	—	269	63	30.99
信義區公所	657	836	—	—	586	250	836	179	27.30
罰款及賠償收入	—	33	—	—	33	—	33	33	—
規費收入	4	2	—	—	2	—	2	- 2	56.46
信託管理收入	274	250	—	—	—	250	250	- 24	8.76
財產收入	—	0	—	—	0	—	0	0	—
其他收入	378	550	—	—	550	—	550	172	45.48
大安區公所	323	581	—	—	581	—	581	258	79.81
規費收入	0	0	—	—	0	—	0	- 0	24.90
其他收入	323	581	—	—	581	—	581	258	79.85
中山區公所	305	198	23	—	222	—	222	- 83	27.42

規費收入	0	0	—	—	0	—	0	- 0	78.15
財產收入	164	15	21	—	36	—	36	- 128	77.74
其他收入	140	183	2	—	185	—	185	44	31.44
<b>中正區公所</b>	<b>225</b>	<b>348</b>	<b>—</b>	<b>—</b>	<b>348</b>	<b>—</b>	<b>348</b>	<b>123</b>	<b>54.63</b>
罰款及賠償收入	—	16	—	—	16	—	16	16	—
規費收入	—	0	—	—	0	—	0	0	—
財產收入	0	0	—	—	0	—	0	0	289.00
其他收入	225	330	—	—	330	—	330	105	46.92
<b>大同區公所</b>	<b>203</b>	<b>307</b>	<b>—</b>	<b>—</b>	<b>307</b>	<b>—</b>	<b>307</b>	<b>103</b>	<b>51.16</b>
規費收入	0	0	—	—	0	—	0	- 0	32.70
財產收入	0	0	—	—	0	—	0	0	22.60
其他收入	203	307	—	—	307	—	307	103	51.22
<b>萬華區公所</b>	<b>133</b>	<b>179</b>	<b>17</b>	<b>—</b>	<b>196</b>	<b>—</b>	<b>196</b>	<b>62</b>	<b>46.89</b>
罰款及賠償收入	—	39	—	—	39	—	39	39	—
財產收入	78	79	—	—	79	—	79	1	1.40
其他收入	55	60	17	—	77	—	77	22	40.67
<b>文山區公所</b>	<b>1,534</b>	<b>1,695</b>	<b>—</b>	<b>—</b>	<b>1,695</b>	<b>—</b>	<b>1,695</b>	<b>160</b>	<b>10.48</b>
罰款及賠償收入	—	3	—	—	3	—	3	3	—
規費收入	0	15	—	—	15	—	15	15	3,026.00
信託管理收入	1,260	1,270	—	—	1,270	—	1,270	10	0.84
財產收入	0	0	—	—	0	—	0	0	74.70
其他收入	274	405	—	—	405	—	405	131	47.84

1. 本年度部分（續）

單位：新臺幣萬元

科 目	預 算 數	決 算 數	修 正 數		決 算 審 定 數		審 定 數 與 預 算 數 之 比 較 增 減		
			實 收 數	應 收 保 留 數	實 收 數	應 收 保 留 數	合 計	金 額	%
<b>南港區公所</b>	<b>94</b>	<b>135</b>	<b>—</b>	<b>—</b>	<b>135</b>	<b>—</b>	<b>135</b>	<b>40</b>	<b>42.50</b>
規費收入	3	16	—	—	16	—	16	12	346.39
財產收入	12	14	—	—	14	—	14	1	12.87
其他收入	78	104	—	—	104	—	104	26	33.41
<b>內湖區公所</b>	<b>1,243</b>	<b>1,275</b>	<b>2</b>	<b>—</b>	<b>317</b>	<b>960</b>	<b>1,277</b>	<b>34</b>	<b>2.75</b>
罰款及賠償收入	2	8	—	—	8	—	8	6	325.32
規費收入	2	7	—	—	7	—	7	4	193.20
信託管理收入	960	960	—	—	—	960	960	—	—
財產收入	163	143	—	—	143	—	143	- 20	12.27
其他收入	115	156	2	—	158	—	158	42	37.00
<b>士林區公所</b>	<b>247</b>	<b>277</b>	<b>24</b>	<b>—</b>	<b>302</b>	<b>—</b>	<b>302</b>	<b>55</b>	<b>22.32</b>
規費收入	6	19	—	—	19	—	19	13	226.83
財產收入	0	1	—	—	1	—	1	1	908.57
補助收入	110	110	—	—	110	—	110	—	—
其他收入	131	146	24	—	171	—	171	40	30.74
<b>北投區公所</b>	<b>729</b>	<b>800</b>	<b>—</b>	<b>—</b>	<b>575</b>	<b>225</b>	<b>800</b>	<b>70</b>	<b>9.71</b>
罰款及賠償收入	15	50	—	—	50	—	50	35	236.00
規費收入	9	18	—	—	18	—	18	9	100.11
信託管理收入	265	265	—	—	40	225	265	—	—
財產收入	110	142	—	—	142	—	142	32	29.01

補助收入	200	200	—	—	200	—	200	—	—
其他收入	130	124	—	—	124	—	124	- 5	4.30

## 2. 以前年度部分

單位：新臺幣萬元

年 度	科 目	以 前 年 度 轉 入 數	修 正 數			決 算 審 定 數			應 收 保 留 數	
			減 免 數	實 收 數	應收保留數	減 免 數	實 收 數	應 收 保 留 數	金 額	%
88下 及89	市政府主管	1,477	—	—	—	—	612	864	58.54	
	新聞處	715	—	—	—	—	433	282	39.41	
	罰款及賠償收入	709	—	—	—	—	427	282	39.76	
	其他收入	6	—	—	—	—	6	—	—	
	小 計	715	—	—	—	—	433	282	39.41	
87	原住民事務委員會	761	—	—	—	—	178	582	76.52	
	財產收入	47	—	—	—	—	18	29	62.40	
	財產收入	249	—	—	—	—	11	238	95.60	
	其他收入	15	—	—	—	—	0	14	96.73	
88下 及89	小 計	264	—	—	—	—	11	253	95.66	
	財產收入	426	—	—	—	—	141	284	66.76	
	其他收入	22	—	—	—	—	7	14	66.01	
	小 計	448	—	—	—	—	149	299	66.72	

## (二)歲出決算審定數簡明表

## 1. 本年度部分

單位：新臺幣萬元

科 目	預 算 數	決 算 數	修 正 數		決 算 審 定 數			審定數與預算數 之 比 較 增 減	
			實 支 數	應付保留數	實 支 數	應付保留數	合 計	金 額	%
市政府主管	615,709	594,331	- 11	—	580,123	14,196	594,319	- 21,389	3.47
秘書處	28,803	27,538	—	—	27,114	424	27,538	- 1,264	4.39
一般行政	17,413	16,789	—	—	16,504	285	16,789	- 624	3.58
市政綜理業務	5,428	5,423	—	—	5,423	—	5,423	- 5	0.09
公共關係業務	3,049	2,796	—	—	2,766	29	2,796	- 252	8.29
聯合服務	1,342	1,259	—	—	1,235	23	1,259	- 83	6.21
動員計畫業務	461	449	—	—	449	—	449	- 12	2.70
建築及設備	994	820	—	—	734	85	820	- 174	17.54
第一預備金	112	—	—	—	—	—	—	- 112	100.00
市政大樓公共事務管理中心	30,802	29,937	—	—	29,346	591	29,937	- 865	2.81
一般行政	2,156	2,136	—	—	2,122	14	2,136	- 20	0.95
市政大樓公管業務	26,755	26,272	—	—	25,913	358	26,272	- 483	1.81
建築及設備	1,890	1,529	—	—	1,310	218	1,529	- 361	19.11
主計處	14,990	14,542	—	—	14,542	—	14,542	- 447	2.99
一般行政	4,596	4,563	—	—	4,563	—	4,563	- 33	0.72
歲計會計業務	4,905	4,695	—	—	4,695	—	4,695	- 209	4.27

統計業務	5,276	5,124	—	—	5,124	—	5,124	- 152	2.89
建築及設備	172	159	—	—	159	—	159	- 13	7.71
第一預備金	39	—	—	—	—	—	—	- 39	100.00
<b>資訊中心</b>	<b>16,675</b>	<b>13,863</b>	<b>—</b>	<b>—</b>	<b>11,371</b>	<b>2,492</b>	<b>13,863</b>	<b>- 2,812</b>	<b>16.86</b>
一般行政	1,481	1,452	—	—	1,452	—	1,452	- 28	1.95
處理資料業務	14,395	11,707	—	—	9,350	2,356	11,707	- 2,688	18.67
建築及設備	799	704	—	—	568	136	704	- 94	11.88
<b>新聞處</b>	<b>19,629</b>	<b>18,319</b>	<b>—</b>	<b>—</b>	<b>17,654</b>	<b>665</b>	<b>18,319</b>	<b>- 1,310</b>	<b>6.67</b>
一般行政	3,879	3,847	—	—	3,847	—	3,847	- 31	0.80
新聞行政	1,904	1,814	—	—	1,814	—	1,814	- 90	4.75
市政建設宣傳	5,198	4,965	—	—	4,965	—	4,965	- 233	4.49
編印市政宣	3,881	3,720	—	—	3,695	24	3,720	- 161	4.15
傳書刊									
新聞發布	1,342	1,310	—	—	1,310	—	1,310	- 32	2.44
市政資料業務	1,663	1,607	—	—	1,591	15	1,607	- 56	3.39
建築及設備	1,647	1,054	—	—	429	624	1,054	- 592	35.99
第一預備金	112	—	—	—	—	—	—	- 112	100.00
<b>臺北廣播電臺</b>	<b>1,733</b>	<b>1,571</b>	<b>—</b>	<b>—</b>	<b>1,571</b>	<b>—</b>	<b>1,571</b>	<b>- 162</b>	<b>9.37</b>
一般行政	201	191	—	—	191	—	191	- 10	5.07
廣播業務	1,271	1,130	—	—	1,130	—	1,130	- 141	11.10
建築及設備	261	249	—	—	249	—	249	- 11	4.28
<b>人事處</b>	<b>140,844</b>	<b>138,713</b>	<b>—</b>	<b>—</b>	<b>138,443</b>	<b>270</b>	<b>138,713</b>	<b>- 2,131</b>	<b>1.51</b>
一般行政	2,871	2,753	—	—	2,753	—	2,753	- 117	4.10
組織及管理	1,395	1,314	—	—	1,314	—	1,314	- 81	5.86
任免考核	1,794	1,609	—	—	1,609	—	1,609	- 184	10.27

## 1. 本年度部分（續）

單位：新臺幣萬元

科 目	預 算 數	決 算 數	修 正 數		決 算 審 定 數		審定數與預算數之比較增減		
			實 支 數	應付保留數	實 支 數	應付保留數	合 計	金 額	%
考核訓練	3,135	2,471	—	—	2,471	—	2,471	- 664	21.19
健康檢查康樂	4,266	3,339	—	—	3,339	—	3,339	- 926	21.72
活動業務									
人事資訊業務	1,520	1,433	—	—	1,163	270	1,433	- 87	5.72
輔建及互助業務	125,359	125,359	—	—	125,359	—	125,359	—	—
建築及設備	458	419	—	—	419	—	419	- 39	8.55
非營業基金	12	12	—	—	12	—	12	—	—
第一預備金	30	—	—	—	—	—	—	- 30	100.00
<b>研究發展考核委員會</b>	<b>9,111</b>	<b>8,800</b>	<b>—</b>	<b>—</b>	<b>8,800</b>	<b>—</b>	<b>8,800</b>	<b>- 310</b>	<b>3.41</b>
一般行政	2,138	2,099	—	—	2,099	—	2,099	- 39	1.83
研究發展	1,838	1,697	—	—	1,697	—	1,697	- 141	7.70
管制及考核	1,514	1,481	—	—	1,481	—	1,481	- 33	2.18
為民服務行政	1,322	1,278	—	—	1,278	—	1,278	- 43	3.31
革新									
市政資料管理	591	586	—	—	586	—	586	- 5	0.86
計畫作業	1,515	1,499	—	—	1,499	—	1,499	- 15	1.02
建築及設備	170	158	—	—	158	—	158	- 12	7.25

第一預備金	20	—	—	—	—	—	—	—	20	100.00
都市計畫委員會	1,962	1,891	—	—	1,828	63	1,891	—	71	3.62
一般行政	725	712	—	—	712	—	712	—	13	1.79
都市計畫業務	1,082	1,027	—	—	964	63	1,027	—	55	5.13
建築及設備	154	151	—	—	151	—	151	—	2	1.65
訴願審議委員會	5,110	4,629	—	—	4,629	—	4,629	—	481	9.42
一般行政	1,075	1,058	—	—	1,058	—	1,058	—	17	1.66
訴願審議業務	3,979	3,525	—	—	3,525	—	3,525	—	454	11.42
建築及設備	47	46	—	—	46	—	46	—	0	1.28
第一預備金	8	—	—	—	—	—	—	—	8	100.00
法規委員會	5,812	5,493	—	—	5,414	79	5,493	—	318	5.49
一般行政	1,574	1,560	—	—	1,560	—	1,560	—	14	0.91
法規業務	3,340	3,111	—	—	3,032	79	3,111	—	228	6.85
國家賠償業務	256	210	—	—	210	—	210	—	46	17.96
消保業務	574	551	—	—	551	—	551	—	23	4.02
建築及設備	64	60	—	—	60	—	60	—	3	5.55
第一預備金	3	—	—	—	—	—	—	—	3	100.00
公務人員訓練中心	12,246	11,601	—	—	11,562	38	11,601	—	645	5.27
一般行政	3,393	3,290	—	—	3,290	—	3,290	—	102	3.02
訓練業務	7,612	7,143	—	—	7,139	4	7,143	—	468	6.15
建築及設備	1,241	1,166	—	—	1,132	34	1,166	—	74	5.98
政風處	6,798	6,313	—	—	6,313	—	6,313	—	484	7.13
一般行政	2,528	2,435	—	—	2,435	—	2,435	—	92	3.66
政風組織及維護管理	1,220	1,124	—	—	1,124	—	1,124	—	95	7.82
端正政風	1,478	1,338	—	—	1,338	—	1,338	—	140	9.49

## 1. 本年度部分（續）

單位：新臺幣萬元

科 目	預 算 數	決 算 數	修 正 數		決 算 審 定 數			審定數與預算數之比較增減	
			實 支 數	應付保留數	實 支 數	應付保留數	合 計	金 額	%
貪瀆預防	1,260	1,115	—	—	1,115	—	1,115	- 144	11.49
建築及設備	311	299	—	—	299	—	299	- 11	3.72
原住民事務委員會	15,144	13,757	—	—	12,741	1,015	13,757	- 1,387	9.16
一般行政	993	975	—	—	975	—	975	- 18	1.89
法政業務	8,150	7,000	—	—	6,984	15	7,000	- 1,150	14.11
原住民文教業務	1,836	1,739	—	—	1,739	—	1,739	- 96	5.28
原住民經建業務	998	925	—	—	925	—	925	- 73	7.32
原住民社會福利業務	1,704	1,684	—	—	1,684	—	1,684	- 19	1.16
建築及設備	1,023	1,022	—	—	22	1,000	1,022	- 1	0.10
第一預備金	0	—	—	—	—	—	—	- 0	100.00
接受補助業務支出	436	409	—	—	409	—	409	- 27	6.22
松山區公所	25,345	24,160	—	—	24,115	45	24,160	- 1,184	4.67

一般行政	4,579	4,523	—	—	4,523	—	4,523	- 56	1.23
區政業務	13,196	12,480	—	—	12,480	—	12,480	- 715	5.42
建築及設備	3,692	3,670	—	—	3,627	42	3,670	- 21	0.58
道路橋樑及停車場工程	2,711	2,415	—	—	2,413	2	2,415	- 295	10.91
公園綠化及風景區工程	1,166	1,070	—	—	1,070	—	1,070	- 95	8.17
<b>信義區公所</b>	<b>25,746</b>	<b>24,676</b>	<b>—</b>	<b>—</b>	<b>24,426</b>	<b>250</b>	<b>24,676</b>	<b>- 1,070</b>	<b>4.16</b>
一般行政	5,114	4,912	—	—	4,912	—	4,912	- 201	3.95
區政業務	14,802	14,296	—	—	14,296	—	14,296	- 506	3.42
建築及設備	1,954	1,878	—	—	1,628	250	1,878	- 76	3.91
道路橋樑及停車場工程	2,720	2,517	—	—	2,517	—	2,517	- 202	7.43
公園綠化及風景區工程	1,133	1,070	—	—	1,070	—	1,070	- 62	5.55
第一預備金	20	—	—	—	—	—	—	- 20	100.00
<b>大安區公所</b>	<b>28,837</b>	<b>28,351</b>	<b>—</b>	<b>—</b>	<b>28,331</b>	<b>20</b>	<b>28,351</b>	<b>- 485</b>	<b>1.68</b>
一般行政	4,295	4,231	—	—	4,210	20	4,231	- 64	1.50
區政業務	17,524	17,429	—	—	17,429	—	17,429	- 94	0.54
建築及設備	2,376	2,327	—	—	2,327	—	2,327	- 49	2.08
道路橋樑及停車場工程	3,475	3,313	—	—	3,313	—	3,313	- 161	4.66
公園綠化及風景區工程	1,163	1,050	—	—	1,050	—	1,050	- 113	9.76
第一預備金	1	—	—	—	—	—	—	- 1	100.00

## 1. 本年度部分（續）

單位：新臺幣萬元

科 目	預 算 數	決 算 數	修 正 數		決 算 審 定 數		合 計	審定數與預算數之比較增減	
			實 支 數	應付保留數	實 支 數	應付保留數		金 額	%
<b>中山區公所</b>	<b>27,353</b>	<b>26,727</b>	<b>- 11</b>	<b>—</b>	<b>26,715</b>	<b>—</b>	<b>26,715</b>	<b>- 637</b>	<b>2.33</b>
一般行政	4,657	4,494	- 11	—	4,483	—	4,483	- 174	3.76
區政業務	14,448	14,082	—	—	14,082	—	14,082	- 365	2.53
建築及設備	2,752	2,733	—	—	2,733	—	2,733	- 19	0.72
道路橋樑及停車場工程	4,526	4,495	—	—	4,495	—	4,495	- 30	0.67
公園綠化及風景區工程	967	920	—	—	920	—	920	- 46	4.83
<b>中正區公所</b>	<b>21,393</b>	<b>20,353</b>	<b>—</b>	<b>—</b>	<b>19,790</b>	<b>563</b>	<b>20,353</b>	<b>- 1,039</b>	<b>4.86</b>
一般行政	4,488	4,333	—	—	4,333	—	4,333	- 155	3.47
區政業務	11,753	11,125	—	—	11,125	—	11,125	- 627	5.34
建築及設備	1,774	1,688	—	—	1,133	554	1,688	- 85	4.83
道路橋樑及停車場工程	2,727	2,662	—	—	2,653	8	2,662	- 65	2.40

公園綠化及風景區工程	649	544	—	—	544	—	544	- 105	16.20
第一預備金	0	—	—	—	—	—	—	- 0	100.00
<b>大同區公所</b>	<b>17,466</b>	<b>17,247</b>	<b>—</b>	<b>—</b>	<b>16,949</b>	<b>298</b>	<b>17,247</b>	<b>- 218</b>	<b>1.25</b>
一般行政	3,954	3,951	—	—	3,951	—	3,951	- 3	0.08
區政業務	9,289	9,259	—	—	9,259	—	9,259	- 29	0.32
建築及設備	781	758	—	—	460	298	758	- 22	2.89
道路橋樑及停車場工程	3,120	2,964	—	—	2,964	—	2,964	- 155	4.98
公園綠化及風景區工程	320	313	—	—	313	—	313	- 7	2.35
<b>萬華區公所</b>	<b>22,229</b>	<b>21,807</b>	<b>—</b>	<b>—</b>	<b>21,782</b>	<b>25</b>	<b>21,807</b>	<b>- 421</b>	<b>1.90</b>
一般行政	4,424	4,398	—	—	4,398	—	4,398	- 25	0.58
區政業務	12,385	12,366	—	—	12,366	—	12,366	- 19	0.15
建築及設備	2,224	2,172	—	—	2,172	—	2,172	- 51	2.31
道路橋樑及停車場工程	2,519	2,295	—	—	2,269	25	2,295	- 224	8.90
公園綠化及風景區工程	675	574	—	—	574	—	574	- 101	14.98
<b>文山區公所</b>	<b>28,531</b>	<b>27,849</b>	<b>—</b>	<b>—</b>	<b>26,131</b>	<b>1,717</b>	<b>27,849</b>	<b>- 681</b>	<b>2.39</b>
一般行政	4,947	4,861	—	—	4,852	8	4,861	- 85	1.74
區政業務	14,797	14,670	—	—	14,670	—	14,670	- 127	0.86
建築及設備	3,132	3,076	—	—	1,367	1,708	3,076	- 55	1.77
道路橋樑及停車場工程	4,468	4,107	—	—	4,107	—	4,107	- 361	8.09

1. 本年度部分（續）

單位：新臺幣萬元

科 目	預 算 數	決 算 數	修 正 數		決 算 審 定 數		審定數與預算數之比較增減		
			實 支 數	應付保留數	實 支 數	應付保留數	合 計	金 額	%
公園綠化及風景區工程	1,181	1,132	—	—	1,132	—	1,132	- 48	4.12
第一預備金	3	—	—	—	—	—	—	- 3	100.00
<b>南港區公所</b>	<b>19,390</b>	<b>19,079</b>	<b>—</b>	<b>—</b>	<b>19,079</b>	<b>—</b>	<b>19,079</b>	<b>- 311</b>	<b>1.61</b>
一般行政	3,734	3,705	—	—	3,705	—	3,705	- 29	0.79
區政業務	7,570	7,491	—	—	7,491	—	7,491	- 78	1.03
建築及設備	3,403	3,289	—	—	3,289	—	3,289	- 114	3.36
道路橋樑及停車場工程	3,872	3,801	—	—	3,801	—	3,801	- 70	1.82
公園綠化及風景區工程	809	790	—	—	790	—	790	- 19	2.36
<b>內湖區公所</b>	<b>27,360</b>	<b>26,824</b>	<b>—</b>	<b>—</b>	<b>25,801</b>	<b>1,022</b>	<b>26,824</b>	<b>- 536</b>	<b>1.96</b>
一般行政	4,912	4,824	—	—	4,824	—	4,824	- 87	1.79
區政業務	12,278	12,104	—	—	12,065	38	12,104	- 174	1.42

建築及設備	2,145	2,087	—	—	1,104	983	2,087	- 58	2.71
道路橋樑及停車場工程	7,181	7,067	—	—	7,067	—	7,067	- 114	1.60
公園綠化及風景區工程	841	740	—	—	740	—	740	- 101	12.04
<b>士林區公所</b>	<b>32,281</b>	<b>31,727</b>	<b>—</b>	<b>—</b>	<b>29,292</b>	<b>2,435</b>	<b>31,727</b>	<b>- 554</b>	<b>1.72</b>
一般行政	4,948	4,919	—	—	4,919	—	4,919	- 28	0.57
區政業務	16,421	16,181	—	—	16,181	—	16,181	- 239	1.46
建築及設備	2,903	2,883	—	—	1,418	1,465	2,883	- 20	0.70
道路橋樑及停車場工程	7,462	7,206	—	—	6,235	970	7,206	- 256	3.43
公園綠化及風景區工程	436	430	—	—	430	—	430	- 6	1.41
接受補助建設支出	110	106	—	—	106	—	106	- 3	3.55
<b>北投區公所</b>	<b>30,106</b>	<b>28,551</b>	<b>—</b>	<b>—</b>	<b>26,373</b>	<b>2,178</b>	<b>28,551</b>	<b>- 1,554</b>	<b>5.16</b>
一般行政	5,055	4,728	—	—	4,728	—	4,728	- 327	6.47
區政業務	14,416	14,045	—	—	14,045	—	14,045	- 371	2.58
建築及設備	4,114	3,798	—	—	1,959	1,838	3,798	- 315	7.68
道路橋樑及停車場工程	5,851	5,339	—	—	5,000	339	5,339	- 511	8.75
公園綠化及風景區工程	468	450	—	—	450	—	450	- 18	3.86
接受補助建設支出	200	189	—	—	189	—	189	- 10	5.26

2. 以前年度部分

單位：新臺幣萬元

年度	科目	以前年度 轉入數	修正數			決算			審定數	
			減免數	實支數	應付保留數	減免數	實支數	應付保留 金額	數	
									額	%
88下 及89	市政府主管	41,348	—	—	—	1,662	19,581	20,104	48.62	
	市政大樓公共事務管理中心	2,820	—	—	—	14	2,670	134	4.78	
	事務管理	62	—	—	—	—	62	—	—	
	機電作業業務	36	—	—	—	—	36	—	—	
	建築及設備	2,720	—	—	—	14	2,571	134	4.96	
	小計	2,820	—	—	—	14	2,670	134	4.78	
	資訊中心	9,380	—	—	—	16	7,149	2,213	23.60	
88下 及89	處理資料業務	9,318	—	—	—	16	7,087	2,213	23.76	



	建築及設備	61	—	—	—	—	61	—	—
	小 計	9,380	—	—	—	16	7,149	2,213	23.60
	新聞處	3,733	—	—	—	401	2,703	628	16.84
87	建築及設備	8	—	—	—	—	—	8	100.00
88下 及89	新聞行政	1,417	—	—	—	37	1,379	—	—
	市政建設宣傳	546	—	—	—	—	546	—	—
	文化事業	142	—	—	—	2	140	—	—
	建築及設備	1,618	—	—	—	361	636	620	38.32
	小 計	3,725	—	—	—	401	2,703	620	16.65
	臺北廣播電臺	195	—	—	—	—	195	—	—
88下 及89	建築及設備	195	—	—	—	—	195	—	—
	人事處	579	—	—	—	97	482	—	—
88下 及89	健康檢查康 樂活動業務	183	—	—	—	—	183	—	—
	人事資訊業務	125	—	—	—	—	125	—	—
	建築及設備	271	—	—	—	97	173	—	—
	小 計	579	—	—	—	97	482	—	—
	都市計畫委員 會	75	—	—	—	27	47	—	—
88下 及89	都市計畫業務	75	—	—	—	27	47	—	—

2. 以前年度部分（續）

單位：新臺幣萬元

年 度	科 目	以 前 年 度 轉 入 數	修 正 數			決 算 審 定 數			應 付 保 留 數	
			減 免 數	實 支 數	應付保留數	減 免 數	實 支 數	應 付 保 留 數	金 額	%
88下 及89	法規委員會 法規業務	44 44	— —	— —	— —	— —	44 44	— —	— —	— —
	公務人員訓練中心	920	—	—	—	—	360	559	60.78	
81	建築及設備	406	—	—	—	—	—	406	100.00	
83	建築及設備	152	—	—	—	—	—	152	100.00	
88	建築及設備	238	—	—	—	—	238	—	—	
88下 及89	建築及設備	122	—	—	—	—	122	—	—	
	原住民事務委員會	10,771	—	—	—	1	3,061	7,709	71.57	
87	建築及設備	147	—	—	—	—	20	127	86.04	

88	建築及設備	2,316	—	—	—	—	2,280	36	1.57
88下及89	法政業務	205	—	—	—	—	157	48	23.35
	原住民文教業務	9	—	—	—	—	9	—	—
	建築及設備	8,092	—	—	—	1	592	7,498	92.66
	小計	8,307	—	—	—	1	760	7,546	90.84
	松山區公所	759	—	—	—	569	190	—	—
88	建築及設備	759	—	—	—	569	190	—	—
	信義區公所	2,423	—	—	—	0	941	1,480	61.12
87	建築及設備	272	—	—	—	—	—	272	100.00
88	建築及設備	177	—	—	—	—	2	175	98.60
88下及89	建築及設備	1,664	—	—	—	—	630	1,033	62.11
	公園綠化及風景區工程	309	—	—	—	0	308	—	—
	小計	1,973	—	—	—	0	938	1,033	52.38
	中山區公所	4,047	—	—	—	0	467	3,579	88.43
84	建築及設備	682	—	—	—	—	330	351	51.50
86	建築及設備	706	—	—	—	—	4	701	99.31
88	建築及設備	1,586	—	—	—	—	—	1,586	100.00
88下及89	建築及設備	1,072	—	—	—	0	132	940	87.64

2. 以前年度部分（續）單位：新臺幣萬元

年度	科目	以前年度轉入數	修正數			決算			審定數	
			減免數	實支數	應付保留數	減免數	實支數	應付保留數	金	
									額	%
88下及89	中正區公所	210	—	—	—	57	153	—	—	—
	建築及設備	98	—	—	—	57	41	—	—	—
	公園綠化及風景區工程	111	—	—	—	—	111	—	—	—
	小計	210	—	—	—	57	153	—	—	—
88下及89	大同區公所	562	—	—	—	—	—	562	100.00	100.00
	建築及設備	562	—	—	—	—	—	562	100.00	100.00
	萬華區公所	79	—	—	—	15	12	51	64.74	64.74

84	建築及設備	51	—	—	—	—	—	51	100.00
86	建築及設備	28	—	—	—	15	12	—	—
	文山區公所	1,199	—	—	—	31	544	623	51.94
83	建築及設備	38	—	—	—	31	6	—	—
85	建築及設備	32	—	—	—	—	21	10	33.26
86	建築及設備	10	—	—	—	—	—	10	100.00
88	建築及設備	677	—	—	—	—	501	175	25.97
88下及89	建築及設備	441	—	—	—	—	14	426	96.61
	內湖區公所	25	—	—	—	20	5	—	—
88	民政業務	20	—	—	—	18	2	—	—
88下及89	鄰里基層建設設施	5	—	—	—	2	3	—	—
	士林區公所	2,361	—	—	—	—	—	2,361	100.00
87	建築及設備	1,043	—	—	—	—	—	1,043	100.00
88	建築及設備	100	—	—	—	—	—	100	100.00
88下及89	建築及設備	1,217	—	—	—	—	—	1,217	100.00
	北投區公所	1,158	—	—	—	407	550	200	17.26
87	建築及設備	899	—	—	—	407	291	200	22.24
88下及89	建築及設備	259	—	—	—	—	259	—	—

## □、民政局主管

民政局主管包括民政局、孔廟管理委員會、松山區戶政事務所、信義區戶政事務所、大安區戶政事務所、中山區戶政事務所、中正區戶政事務所、大同區戶政事務所、萬華區第一戶政事務所、萬華區第二戶政事務所、文山區第一戶政事務所、文山區第二戶政事務所、南港區戶政事務所、內湖區戶政事務所、士林區戶政事務所、北投區戶政事務所等 16 個機關單位，主要負責督導 12 行政區之區務工作，推行自治行政，督導基層建設，輔導宗教團體業務運作，表揚孝悌楷模，整理地理資訊系統與戶役政資訊系統，發揮資源共享效益，提昇戶政行政工作等業務。茲將本年度決算審核結果說明如次：

## 一、計畫實施之查核

民政局主管本年度施政目標為推動區政發展綱要計畫，修正區公所組織規程，配合里行政區域調整，提昇區政能見度，完成區自治準備、辦理區政說明會及市長與民有約，強化各行政區重大施政計畫與民眾溝通、推動社區營造，受理社區提案，鼓勵市民參與鄰里公共空間（鄰里公園、公共活動空間）改造、賡續推動 21 世紀公民養成訓練，培訓基層公民領袖、輔導宗教團體，進行基礎田野訪查，制定臺北市宗教組織輔導自治條例，舉辦宗教高峰會、辦理民俗節慶、基層藝文、聯合婚禮、春秋祭烈士入祀、林安泰古厝民俗文物館營運、臺北燈節、孝悌楷模、成年禮等活動、提供門牌及戶口統計資料上網服務等，計編列業務計畫 52 項，下分工作計畫 65 項，執行結果，已經執行完成者 57 項，仍須繼續執行者 8 項，主要為芝山岩文化史蹟公園修建工程、錦北公園改造計畫工程、仙岩公園等社區環境改造工程及配合萬華區行政中心興建萬華區第一戶政事務所工程等，未屆完工期限，需保留繼續執行。

## 二、預算執行之審核

民政局主管本年度歲入、歲出預算，經本處審核結果，除歲出之一般行政、區里行政、禮俗宗教、戶政業務、建築及設備等經費尚需保留繼續執行外，其餘尚能依法定預算辦理。茲將審核情形摘述如次：

### (一)歲入部分

#### 本年度部分

歲入預算數 8,094 萬餘元，審核結果，審定實收數為 9,483 萬餘元，較預算超收 1,389 萬餘元(17.17%)，其原因詳如下表：

單位：新臺幣萬元

科 目	預 算 數	決算審定數	超 (短) 收 數		原 因 分 析
			金 額	%	
民政局					
財產收入	525	981	456	86.89	主要係民生社區中心地下及地上一樓租金提高所致。
中正區戶政事務所					
規費收入	391	528	136	34.90	主要係依內政部規定自 89 年 10 月 1 日起遺失補領國民身分證工本費由每件 20 元調整為 200 元，致規費收入超收。
北投區戶政事務所					

科 目	預 算 數	決算審定數	超 (短) 收 數		原 因 分 析
			金 額	%	
規費收入	447	553	106	23.78	主要係依內政部規定自 89 年 10 月 1 日起遺失補領國民身分證工本費由每件 20 元調整為 200 元，致規費收入超收。

註：本表所列係指超(短)收數達 20%且百萬元以上，或三千萬元以上者。

## (二)歲出部分

### 1. 本年度部分

歲出預算數 12 億 6,634 萬餘元，審核結果，審定實支數 11 億 2,402 萬餘元(88.76%)；應付保留數 6,977 萬餘元 (5.51%)，主要為芝山岩文化史蹟公園修建工程、錦北公園改造計畫工程、仙岩公園等社區環境改造工程及配合萬華區行政中心興建萬華區第一戶政事務所工程等，未屆完工期限，致仍須保留繼續執行，合計決算審定數為 11 億 9,379 萬餘元，較預算賸餘 7,254 萬餘元(5.73%)，主要係員額未補足致人事費賸餘、業務費依實際需要或執行節約措施及工程標餘款等之賸餘。

### 2. 以前年度部分

以前年度轉入數計 2 億 3,929 萬餘元，審核結果，審定實支數 1 億 2,352 萬餘元(51.62%)；減免數 8,550 萬餘元(35.73%)，主要係西門紅樓及布政史司文物館再利用工程，規劃設計之初均以公辦公營、非營利性質之博物館理念設計，惟招標不順，俟文化局成立後，考量財政拮据，乃決定捨原規劃，改採公辦民營方式委託民間辦理，導致大部分經費未執行；應付保留數 3,026 萬餘元(12.65%)，主要係二級古蹟西門紅樓、布政史司文物館等再利用工程辦理專案保留及二級古蹟臺北公會堂修護、中山戶政所大樓補強、萬華區 12 號公園新建等工程未屆完工期限。

## 三、決算審核簡明表

### (一)歲入決算審定數簡明表

本年度部分

單位：新臺幣萬元

科 目	預 算 數	決 算 數	修 正 數		決 算 審 定 數			審定數與預算數之比較增減	
			實 收 數	應收保留數	實 收 數	應收保留數	合 計	金 額	%
民政局主管	8,094	9,483	—	—	9,483	—	9,483	1,389	17.17
民政局	2,091	2,465	—	—	2,465	—	2,465	373	17.85
罰款及賠償收入	3	15	—	—	15	—	15	12	415.24
規費收入	0	0	—	—	0	—	0	- 0	43.33

信託管理收入	257	243	—	—	243	—	243	- 13	5.36
財產收入	525	981	—	—	981	—	981	456	86.89
補助收入	50	50	—	—	50	—	50	—	—
其他收入	1,256	1,174	—	—	1,174	—	1,174	- 81	6.48
孔廟管理委員會	—	0	—	—	0	—	0	0	—
其他收入	—	0	—	—	0	—	0	0	—
松山區戶政事務所	453	491	—	—	491	—	491	37	8.29
罰款及賠償收入	5	8	—	—	8	—	8	3	66.35
規費收入	448	477	—	—	477	—	477	28	6.45
其他收入	—	5	—	—	5	—	5	5	—
信義區戶政事務所	524	605	—	—	605	—	605	80	15.43
罰款及賠償收入	8	9	—	—	9	—	9	1	17.67
規費收入	516	596	—	—	596	—	596	79	15.40
大安區戶政事務所	729	803	—	—	803	—	803	73	10.14
罰款及賠償收入	18	19	—	—	19	—	19	1	7.55
規費收入	711	781	—	—	781	—	781	69	9.82
財產收入	—	0	—	—	0	—	0	0	—
其他收入	—	2	—	—	2	—	2	2	—
中山區戶政事務所	688	743	—	—	743	—	743	55	8.08
罰款及賠償收入	12	11	—	—	11	—	11	- 0	3.88
規費收入	675	731	—	—	731	—	731	55	8.27
其他收入	0	0	—	—	0	—	0	0	27.78
中正區戶政事務所	399	555	—	—	555	—	555	155	38.90
罰款及賠償收入	4	6	—	—	6	—	6	2	50.93
規費收入	391	528	—	—	528	—	528	136	34.90
其他收入	4	20	—	—	20	—	20	16	417.06
大同區戶政事務所	342	384	—	—	384	—	384	42	12.35
罰款及賠償收入	1	5	—	—	5	—	5	3	261.50
規費收入	340	378	—	—	378	—	378	38	11.24
其他收入	0	0	—	—	0	—	0	0	18.40

本年度部分（續）

單位：新臺幣萬元

科 目	預 算 數	決 算 數	修 正 數		決 算 審 定 數			審 定 數 與 預 算 數 之 比 較 增 減	
			實 收 數	應 收 保 留 數	實 收 數	應 收 保 留 數	合 計	金 額	%
萬華區第一戶政事務所	236	254	—	—	254	—	254	18	7.69
罰款及賠償收入	6	5	—	—	5	—	5	- 0	12.48
規費收入	229	248	—	—	248	—	248	18	8.25
萬華區第二戶政事務所	281	344	—	—	344	—	344	62	22.19
罰款及賠償收入	2	5	—	—	5	—	5	3	173.38
規費收入	279	338	—	—	338	—	338	58	20.93
其他收入	—	0	—	—	0	—	0	0	—
文山區第一戶政事務所	249	302	—	—	302	—	302	53	21.21
罰款及賠償收入	3	7	—	—	7	—	7	3	99.00
規費收入	245	293	—	—	293	—	293	48	19.59
財產收入	—	0	—	—	0	—	0	0	—
其他收入	1	2	—	—	2	—	2	1	92.81
文山區第二戶政事務所	289	368	—	—	368	—	368	79	27.30
罰款及賠償收入	5	6	—	—	6	—	6	1	37.25
規費收入	230	275	—	—	275	—	275	44	19.36
財產收入	—	0	—	—	0	—	0	0	—
其他收入	54	86	—	—	86	—	86	32	59.90
南港區戶政事務所	242	290	—	—	290	—	290	47	19.56
罰款及賠償收入	6	7	—	—	7	—	7	1	21.50
規費收入	236	281	—	—	281	—	281	44	18.81
財產收入	—	0	—	—	0	—	0	0	—
其他收入	—	1	—	—	1	—	1	1	—
內湖區戶政事務所	491	569	—	—	569	—	569	78	16.01
罰款及賠償收入	5	14	—	—	14	—	14	9	193.95
規費收入	486	551	—	—	551	—	551	65	13.52
財產收入	—	0	—	—	0	—	0	0	—
其他收入	—	2	—	—	2	—	2	2	—
士林區戶政事務所	617	735	—	—	735	—	735	117	19.00
罰款及賠償收入	14	28	—	—	28	—	28	14	107.00
規費收入	602	704	—	—	704	—	704	101	16.81
財產收入	—	0	—	—	0	—	0	0	—
其他收入	0	1	—	—	1	—	1	0	99.79
北投區戶政事務所	456	570	—	—	570	—	570	113	24.93

罰款及賠償收入	9	16	—	—	16	—	16	7	82.17
規費收入	447	553	—	—	553	—	553	106	23.78

## (二)歲出決算審定數簡明表

## 1. 本年度部分

單位：新臺幣萬元

科 目	預 算 數	決 算 數	修 正 數		決 算 審 定 數		審定數與預算數 之 比 較 增 減	金 額	%
			實 支 數	應付保留數	實 支 數	應付保留數			
民政局主管	126,634	119,379	—	—	112,402	6,977	119,379	- 7,254	5.73
民政局	48,449	44,846	—	—	38,142	6,703	44,846	- 3,602	7.44
一般行政	8,614	8,265	—	—	7,786	478	8,265	- 349	4.06
區里行政	2,429	2,308	—	—	2,100	208	2,308	- 121	4.99
自治業務	10,588	9,429	—	—	9,429	—	9,429	- 1,159	10.95
禮俗宗教	10,625	9,993	—	—	9,362	631	9,993	- 632	5.95
戶政業務	3,889	3,210	—	—	3,128	82	3,210	- 678	17.45
建築及設備	12,181	11,588	—	—	6,285	5,303	11,588	- 592	4.87
第一預備金	68	—	—	—	—	—	—	- 68	100.00
接受補助業務	50	50	—	—	50	—	50	—	—
支出									
孔廟管理委員會	1,370	1,273	—	—	1,273	—	1,273	- 97	7.11
一般行政	795	758	—	—	758	—	758	- 36	4.64
祭典及孔廟簡介	559	499	—	—	499	—	499	- 59	10.62
建築及設備	16	14	—	—	14	—	14	- 1	7.53
松山區戶政事務所	6,210	5,880	—	—	5,880	—	5,880	- 330	5.32
一般行政	1,085	1,016	—	—	1,016	—	1,016	- 68	6.30
戶政業務	5,074	4,814	—	—	4,814	—	4,814	- 260	5.14
建築及設備	50	49	—	—	49	—	49	- 1	2.99
信義區戶政事務所	6,885	6,299	—	—	6,299	—	6,299	- 585	8.50
一般行政	1,134	1,017	—	—	1,017	—	1,017	- 117	10.31
戶政業務	5,648	5,188	—	—	5,188	—	5,188	- 459	8.14
建築及設備	102	93	—	—	93	—	93	- 8	8.43
大安區戶政事務所	9,463	8,780	—	—	8,780	—	8,780	- 683	7.23
一般行政	1,315	1,266	—	—	1,266	—	1,266	- 49	3.76
戶政業務	8,048	7,420	—	—	7,420	—	7,420	- 627	7.80
建築及設備	99	93	—	—	93	—	93	- 6	6.62
中山區戶政事務所	6,588	6,288	—	—	6,288	—	6,288	- 300	4.56



一般行政	1,121	1,003	—	—	1,003	—	1,003	- 118	10.54
戶政業務	5,401	5,221	—	—	5,221	—	5,221	- 180	3.33
建築及設備	65	63	—	—	63	—	63	- 2	3.17
<b>中正區戶政事務所</b>	<b>5,746</b>	<b>5,609</b>	<b>—</b>	<b>—</b>	<b>5,609</b>	<b>—</b>	<b>5,609</b>	<b>- 137</b>	<b>2.40</b>
一般行政	892	852	—	—	852	—	852	- 39	4.45
戶政業務	4,730	4,640	—	—	4,640	—	4,640	- 90	1.90
建築及設備	123	115	—	—	115	—	115	- 7	6.34

1. 本年度部分（續）

單位：新臺幣萬元

科 目	預 算 數	決 算 數	修 正 數		決 算 審 定 數		審定數與預算數之比較增減		
			實 支 數	應付保留數	實 支 數	應付保留數	合 計	金 額	%
<b>大同區戶政事務所</b>	<b>4,305</b>	<b>4,168</b>	—	—	<b>4,168</b>	—	<b>4,168</b>	<b>- 137</b>	<b>3.18</b>
一般行政	817	781	—	—	781	—	781	- 35	4.33
戶政業務	3,402	3,309	—	—	3,309	—	3,309	- 92	2.73
建築及設備	85	76	—	—	76	—	76	- 8	10.36
<b>萬華區第一戶政事務所</b>	<b>2,797</b>	<b>2,694</b>	—	—	<b>2,420</b>	<b>273</b>	<b>2,694</b>	<b>- 103</b>	<b>3.70</b>
一般行政	383	358	—	—	358	—	358	- 24	6.31
戶政業務	2,115	2,038	—	—	2,038	—	2,038	- 76	3.62
建築及設備	299	296	—	—	23	273	296	- 2	0.95
<b>萬華區第二戶政事務所</b>	<b>4,146</b>	<b>4,106</b>	—	—	<b>4,106</b>	—	<b>4,106</b>	<b>- 40</b>	<b>0.97</b>
一般行政	714	702	—	—	702	—	702	- 12	1.74
戶政業務	3,384	3,358	—	—	3,358	—	3,358	- 26	0.78
建築及設備	47	45	—	—	45	—	45	- 1	3.11
<b>文山區第一戶政事務所</b>	<b>3,176</b>	<b>3,033</b>	—	—	<b>3,033</b>	—	<b>3,033</b>	<b>- 142</b>	<b>4.49</b>
一般行政	492	437	—	—	437	—	437	- 55	11.19
戶政業務	2,642	2,557	—	—	2,557	—	2,557	- 84	3.21
建築及設備	40	38	—	—	38	—	38	- 2	6.19
<b>文山區第二戶政事務所</b>	<b>4,237</b>	<b>3,975</b>	—	—	<b>3,975</b>	—	<b>3,975</b>	<b>- 262</b>	<b>6.19</b>
一般行政	901	813	—	—	813	—	813	- 87	9.75
戶政業務	3,261	3,089	—	—	3,089	—	3,089	- 172	5.28
建築及設備	74	72	—	—	72	—	72	- 1	2.66

南港區戶政事務所	3,399	3,209	—	—	3,209	—	3,209	- 190	5.59
一般行政	461	410	—	—	410	—	410	- 50	11.00
戶政業務	2,881	2,745	—	—	2,745	—	2,745	- 136	4.72
建築及設備	55	52	—	—	52	—	52	- 3	5.94
內湖區戶政事務所	5,885	5,424	—	—	5,424	—	5,424	- 461	7.83
一般行政	929	856	—	—	856	—	856	- 72	7.84
戶政業務	4,778	4,398	—	—	4,398	—	4,398	- 380	7.96
建築及設備	177	170	—	—	170	—	170	- 7	4.30

## 1. 本年度部分（續）

單位：新臺幣萬元

科 目	預 算 數	決 算 數	修 正 數		決 算 審 定 數			審 定 數 與 預 算 數 之 比 較 增 減	
			實 支 數	應付保留數	實 支 數	應付保留數	合 計	金 額	%
士林區戶政事務所	7,738	7,599	—	—	7,599	—	7,599	- 139	1.80
一般行政	1,194	1,133	—	—	1,133	—	1,133	- 61	5.14
戶政業務	6,496	6,427	—	—	6,427	—	6,427	- 69	1.06
建築及設備	47	38	—	—	38	—	38	- 8	18.61
北投區戶政事務所	6,231	6,191	—	—	6,191	—	6,191	- 40	0.65
一般行政	975	971	—	—	971	—	971	- 3	0.37
戶政業務	5,192	5,158	—	—	5,158	—	5,158	- 34	0.66
建築及設備	64	61	—	—	61	—	61	- 2	4.19

## 2. 以前年度部分

單位：新臺幣萬元

年 度	科 目	以 前 年 度 轉 入 數	修 正 數			決 算 審 定 數			應 付 保 留 數	
			減 免 數	實 支 數	應付保留數	減 免 數	實 支 數	應付保留數	金 額	%
	民政局主管	23,929	—	—	—	8,550	12,352	3,026	12.65	
	民政局	22,409	—	—	—	8,494	11,936	1,978	8.83	
83	建築及設備	90	—	—	—	—	90	—	—	
84	建築及設備	29	—	—	—	—	29	—	—	
85	禮俗宗教	5	—	—	—	—	5	—	—	
86	建築及設備	1	—	—	—	1	0	—	—	
87	建築及設備	75	—	—	—	4	71	—	—	
88	建築及設備	9,870	—	—	—	7,752	1,127	990	10.04	
88下及89	禮俗宗教	685	—	—	—	1	683	—	—	
	戶政業務	87	—	—	—	1	86	—	—	
	建築及設備	4,709	—	—	—	480	3,292	936	19.88	
	鄰里基層建設設施	6,855	—	—	—	253	6,550	51	0.76	

年度	科目	以前年度 轉入數	修正數			決算審定數			應付保留數	
			減免數	實支數	應付保留數	減免數	實支數	金	額	%
88下 及89	小計	12,337	—	—	—	736	10,612	988	8.01	
	孔廟管理委員會	471	—	—	—	55	415	—	—	
	建築及設備	471	—	—	—	55	415	—	—	
	萬華區第一戶政事務所	1,047	—	—	—	—	—	1,047	100.00	
	建築及設備	121	—	—	—	—	—	121	100.00	
	建築及設備	455	—	—	—	—	—	455	100.00	
84	建築及設備	185	—	—	—	—	—	185	100.00	
85	建築及設備	284	—	—	—	—	—	284	100.00	
86	建築及設備									
88下 及89	建築及設備									

## 肆、財政局主管

財政局主管包括財政局、稅捐稽徵處、集中支付處等 3 個機關單位，負責市政府財務管理、市營事業財務監督、市營事業財務及基金債券管理、市有財產管理、賦稅稽徵、集中支付作業等業務。茲將本年度決算審核結果說明如次：

### 一、計畫實施之查核

財政局主管本年度施政目標為靈活調度庫款、廣籌財源、擴大辦理支付作業、加強稅捐稽徵、督導市屬金融機構穩健經營、加強財產管理等，計編列業務計畫 11 項，下分工作計畫 31 項，經核其中除土地購置 1 項，因未發生公私有土地調整地形互補地價差額之情事，致無法執行外，其餘已經執行完成者 23 項，仍須繼續執行者 7 項，主要係捷運南港線忠孝西路、中華路地下街人行多功能廣場裝修，因納莉颱風造成積水災損致工程延後，需保留繼續執行。

### 二、預算執行之審核

財政局主管本年度歲入、歲出預算，經本處審核結果，除歲入之財產收入及歲出之財政管理、建築及設備等經費尚需保留繼續執行外，其餘尚能依法定預算辦理。茲將審核情形摘述如次：

#### (一)歲入部分

##### 1. 本年度部分

歲入預算數 1,270 億 8,875 萬餘元，審核結果，修正增列實收數 8,729 萬餘元，增列應收保留數 4 萬餘元，審定實收數 1,080 億 0,620 萬餘元(84.98%)，應收保留數 4,584 萬餘元(0.04%)，係地租尚未收繳，仍須保留繼續執行，合計決算審定數為 1,080 億 5,205 萬餘元，較預算短收 190 億 3,670 萬餘元(14.98%)。

### (1)修正歲入繳庫數簡明表

單位：新臺幣萬元

機關名稱	修正繳庫數	說明	明
財政局	5	處分資產溢價收入屬超預算盈餘應分配繳庫。	
稅捐稽徵處	8,728	已逾五年舉發人員未領取獎金及財務罰鍰未分配尚未辦理繳庫。	
合計	8,733		

### (2)歲入超(短)收數簡明表

單位：新臺幣萬元

科目	預算數	決算審定數	超(短)收數		原因分析
			金額	%	
財政局					
稅課收入	5,540,505	4,702,504	- 838,001	15.13	遺產稅和贈與稅之收繳依國稅局實收數撥付及中央統籌分配稅實際撥付數減少所致。
罰款及賠償收入	5	180	175	3,501.26	係市有房地承租人違約收取之違約金增加所致。
規費收入	525,320	561,461	36,140	6.88	係汽車燃料使用費超收所致。
財產收入	638,600	629,566	- 9,033	1.41	係土地售價短收。
營業盈餘及事業收入	120,461	97,589	- 22,872	18.99	係台北銀行撥付股息紅利較預算數少及景氣低迷台肥公司股票未如預估價格出售所致。
其他收入	5,000	35,966	30,966	619.27	係工程受益費收入及收回以前年度歲出所致。
稅捐稽徵處					
稅課收入	5,779,401	4,665,199	- 1,114,202	19.28	係經濟景氣持續低迷及稅率減半徵收之預期心理，土地交易減少所致。
罰款及賠償收入	10,301	15,417	5,116	49.66	主要係加強取締無牌照車輛使用道路，違規案件激增所致。
規費收入	181	440	258	142.56	係查閱費收入增加所致。
其他收入	837	9,358	8,521	1,017.22	係因行政執行處成立，自 90 年度開始移送強制執行案件欠稅人不再預納執行費。

註：本表所列係指超(短)收數達 20%且百萬元以上，或三千萬元以上者。

## 2. 以前年度部分

以前年度轉入數計 22 億 4,821 萬餘元，審核結果，審定實收數 9,436 萬餘元(4.20%)，減免數 16 億 8,786 萬餘元(75.07%)，應收保留數 4 億 6,598 萬餘元(20.73%)。

## (1)減免數簡明表

單位：新臺幣萬元

年 度	科 目	以 前 年 度 轉 入 數	減 免 數		原 因 分 析
			金 額	%	
	財政局				
82	財產收入	16,503	16,367	99.18	82 至 85 年度減免數皆係地租及土地以外不動產租金已逾五年催收，依決算法第七條規定仍未能實現者，可免予編列。
83	財產收入	11,477	10,807	94.17	
84	財產收入	11,362	10,215	89.91	
85	財產收入	17,008	15,662	92.08	
88 下 及 89	營業盈餘及事業 收入	115,733	115,733	100.00	臺北銀行應分配 88 年下半年及 89 年度股息紅利已繳入該局 90 年度投資股息紅利。

註：本表所列項目係指減免數達 20%，或三千萬元以上者。

## (2)應收保留數簡明表

單位：新臺幣萬元

年 度	科 目	以 前 年 度 轉 入 數	應 收 保 留 數		原 因 分 析
			金 額	%	
	財政局				
86	財產收入	12,841	11,914	92.78	86 至 88 下及 89 年度皆係地租及土地以外不動產租金尚未收繳。
87	財產收入	18,626	18,132	97.35	
88	財產收入	7,163	6,225	86.91	
88 下 及 89	財產收入	14,104	10,326	73.21	

註：本表所列項目係指應收保留數達 20%，或三千萬元以上者。

## (二)歲出部分

## 1. 本年度部分

歲出預算數 93 億 6,829 萬餘元，決算審核結果，審定實支數 91 億 7,123 萬餘元 (97.90%)，應付保留數 2,894 萬餘元(0.31%)，主要係捷運南港線忠孝西路、中華路地下街人行多功能廣場裝修及萬華分處興建工程尚未完工，仍須保留繼續執行，合計決算審定數為 92 億 0,018 萬餘元，較預算賸餘 1 億 6,810 萬餘元 (1.79%)，其原因詳如下表：

單位：新臺幣萬元

科 目	預 算 數	賸 餘 數		原 因 分 析
		金 額	%	
財政局				

科 目	預 算 數	贍 餘 數		原 因 分 析
		金 額	%	
財政管理	50,516	7,025	13.91	主要係市有非公用土地符合土地稅減免規則規定可減免土地稅致免繳案件增加而盈餘。
建築及設備	5,713	1,297	22.72	係捷運南港線多功能廣場店舖裝修工程標餘款。
稅捐稽徵處 稅捐稽徵業務	101,345	3,380	3.34	主要係人事費及業務費贍餘。

註：本表所列項目係指贍餘數達 20%，或三千萬元以上者。

## 2. 以前年度部分

以前年度轉入數計 4,095 萬餘元，審核結果，審定實支數 3,540 萬餘元(86.45%)；減免數 28 萬餘元(0.69%)，係財政局採購財稅金融管理系統軟硬體設備之贍餘款，應付保留數 526 萬餘元(12.86%)，主要係財產管理系統規劃建置尚未交貨及稅捐稽徵處萬華分處興建工程尚未完工。

## 三、重要審核意見

### (一)列管土地、建物資料與地政處地籍資料核有不符，宜儘速辦理核對

該局列管土地建物資料曾於 86 年 2 月與地政處地籍資料核對後，通知各管理機關就差異部分釐正清理。惟至 90 年度查核日止已逾 4 年各機關核有不動產資料與地政處地籍資料不符情事，經函請該局儘速與地政處地籍資料再予勾稽核對，以維公產資料之正確及完整性。據復：該局已納入更新中之財產管理系統需求內，嗣該系統開發完成即辦理相關勾稽事宜。

### (二)對市有財產使用、管理、維護運用情形之檢核，未列管追蹤辦理情形，亟待檢討改進

該局於民國 89 年 10 月 18 日查核社會局經營財產之保管、使用、管理、維護等情形檢核作業，查核結果列有多項缺失並通知改善，社會局於 90 年 1 月 29 日函復已改善。惟經查其中尚有若干筆註明預計辦理期限，如大安區大安段一小段一八一二及一八一三號建築物，是否已被占用，註明：「現場地使用人為住安發展理事會，該理事會未與本局簽訂租用契約；且借用原由、起始日、因年代久遠已無案可考，擬於本年 2 月份內發函該單位提具證明文件，俾作為後續處理依據」等情。顯然社會局行文時尚未辦結，然該局逕予同意備查，未列管追蹤後續辦理結果，經函請檢討改進。據復：該局對於缺失尚未改進單位，已由專人持續列管追蹤。

### (三)公債發行作業方式，經促請研謀改善

臺北市政府歷年發行之債券係屬實體債券，由於需要印製、運送及保管等作業程序，所費不貲，且易發生被盜、遺失、損毀或偽造等情事，宜參採中央公債發行方式，逐期改變以債券登錄存摺方式處理，兼

具便捷安全等優點，經函請該局評估爾後發行債券以無實體公債發行之可行性。據復：該局將依本處建議，與市庫代理銀行研究辦理。

#### (四)妥善運用各項自有財源，俾提昇財務運用效能

該局為籌措東西向快速道路暨鄭州路段地下街工程財源，向臺北銀行融資 2.87 億元，利率 5.9664%。惟查市政府未納入集中支付之特種基金（如：國宅管理維護基金、捷運公司營業基金等）尚有閒置資金數十億元長期存放前揭銀行，民國 90 年該銀行加權平均一年期定存息利率約 3.94%，經函請該局妥善運用各項自有財源，以提昇財務運用效能。據復：業已向醫療基金、抵費地盈餘款基金及共同管道基金等調借款數十億元，爾後當再加強財務調度功能，以節省利息支出。

#### (五)帳項久懸，經促請清理繳庫

審核賦稅捐費年度決算，發現歲入會計暫收款科目，截至 90 年 12 月底止，內有 26,649,736 元已逾五年舉發人尚未領取之檢舉獎金，以及歲出會計保管款科目，帳列 86 年度（含以前）暫繳財務罰鍰尚未分配獎金 60,632,126 元，尚未辦理清理繳庫，經函請該處迅即將久懸帳項清理繳庫，並如數修正增列歲入決算數。據復：業已將已逾五年舉發人尚未領取獎金及未分配財務罰鍰如數繳庫。

以上所提改善措施，本處已列管繼續注意考核其改善成效。

### 四、決算審核簡明表

#### (一)歲入決算審定數簡明表

##### 1. 本年度部分

單位：新臺幣萬元

科 目	預 算 數	決 算 數	修 正 數		決 算 審 定 數			審定數與預算數之比較增減	
			實 收 數	應收保留數	實 收 數	應收保留數	合 計	金 額	%
財政局主管	12,708,875	10,796,471	8,729	4	10,800,620	4,584	10,805,205	- 1,903,670	14.98
財政局	6,829,893	6,027,263	0	4	6,022,684	4,584	6,027,268	- 802,625	11.75
稅課收入	5,540,505	4,702,504	—	—	4,702,504	—	4,702,504	- 838,001	15.13
罰款及賠償收入	5	179	0	—	180	—	180	175	3,501.26
規費收入	525,320	561,461	—	—	561,461	—	561,461	36,140	6.88
財產收入	638,600	629,566	—	—	625,010	4,556	629,566	- 9,033	1.41
營業盈餘及事業收入	120,461	97,585	—	4	97,561	27	97,589	- 22,872	18.99
其他收入	5,000	35,966	—	—	35,966	—	35,966	30,966	619.27
稅捐稽徵處	5,878,981	4,769,203	8,728	—	4,777,931	—	4,777,931	- 1,101,049	18.73
稅課收入	5,779,401	4,665,199	—	—	4,665,199	—	4,665,199	- 1,114,202	19.28
罰款及賠償收入	10,301	15,417	—	—	15,417	—	15,417	5,116	49.66
規費收入	181	440	—	—	440	—	440	258	142.56
信託管理收入	88,258	87,499	—	—	87,499	—	87,499	- 758	0.86
財產收入	—	15	—	—	15	—	15	15	—

其他收入	837	630	8,728	—	9,358	—	9,358	8,521	1,017.22
集中支付處	1	5	—	—	5	—	5	4	412.58
罰款及賠償收入	—	4	—	—	4	—	4	4	—
財產收入	1	0	—	—	0	—	0	- 0	54.89

## 2. 以前年度部分

單位：新臺幣萬元

年 度	科 目	以 前 年 度 轉 入 數	修 正 數			決 算 審 定 數			應 收 保 留 數	
			減 免 數	實 收 數	應 收 保 留 數	減 免 數	實 收 數	應 收 保 留 數	金 額	%
	財政局主管	224,821	—	—	—	168,786	9,436	46,598	20.73	
	財政局	224,821	—	—	—	168,786	9,436	46,598	20.73	
82	財產收入	16,503	—	—	—	16,367	135	—	—	
83	財產收入	11,477	—	—	—	10,807	669	—	—	
84	財產收入	11,362	—	—	—	10,215	1,146	—	—	
85	財產收入	17,008	—	—	—	15,662	1,346	—	—	
86	財產收入	12,841	—	—	—	—	926	11,914	92.78	
87	財產收入	18,626	—	—	—	—	494	18,132	97.35	
88	財產收入	7,163	—	—	—	—	937	6,225	86.91	
88下 及89	財產收入	14,104	—	—	—	—	3,778	10,326	73.21	
	營業盈餘及事業 收入	115,733	—	—	—	115,733	—	—	—	
	小 計	129,837	—	—	—	115,733	3,778	10,326	7.95	

## (二)歲出決算審定數簡明表

## 1. 本年度部分

單位：新臺幣萬元

科 目	預 算 數	決 算 數	修 正 數		決 算 審 定 數			審定數與預算數 之 比 較 增 減	
			實 支 數	應付保留數	實 支 數	應付保留數	合 計	金 額	%
財政局主管	936,829	920,018	—	—	917,123	2,894	920,018	- 16,810	1.79
財政局	767,976	759,173	—	—	758,054	1,118	759,173	- 8,803	1.15
一般行政	5,455	5,344	—	—	5,344	—	5,344	- 110	2.03
財政管理	50,516	43,490	—	—	43,269	221	43,490	- 7,025	13.91
債務付息	705,922	705,922	—	—	705,922	—	705,922	—	—
建築及設備	5,713	4,415	—	—	3,517	897	4,415	- 1,297	22.72
第一預備金	369	—	—	—	—	—	—	- 369	100.00
稅捐稽徵處	160,685	153,106	—	—	151,330	1,776	153,106	- 7,578	4.72
一般行政	24,997	24,397	—	—	24,357	40	24,397	- 599	2.40
稅捐稽徵業務	101,345	97,965	—	—	97,903	61	97,965	- 3,380	3.34
稅務管理	25,506	22,951	—	—	22,951	—	22,951	- 2,555	10.02
建築及設備	8,835	7,791	—	—	6,118	1,673	7,791	- 1,043	11.81
集中支付處	8,167	7,738	—	—	7,738	—	7,738	- 429	5.25



科 目	預 算 數	決 算 數	修 正 數		決 算 審 定 數			審 定 數 與 預 算 數 之 比 較 增 減	
			實 支 數	應 付 保 留 數	實 支 數	應 付 保 留 數	合 計	金 額	%
一般行政	2,538	2,495	—	—	2,495	—	2,495	- 42	1.69
集中支付業務	5,434	5,076	—	—	5,076	—	5,076	- 357	6.59
建築及設備	194	166	—	—	166	—	166	- 28	14.46

## 2. 以前年度部分

單位：新臺幣萬元

年度	科目	以前年度 轉入數	修正數			決算審定數			
			減免數	實支數	應付保留數	減免數	實支數	應付保留數	
			金	額	％				
88 88下 及89	財政局主管	4,095	—	—	—	28	3,540	526	12.86
	財政局	634	—	—	—	28	276	328	51.84
	建築及設備	341	—	—	—	12	—	328	96.42
	公用財產管理	214	—	—	—	16	198	—	—
	建築及設備	78	—	—	—	—	78	—	—
84 88下 及89	小計	293	—	—	—	16	276	—	—
	稅捐稽徵處	3,461	—	—	—	—	3,263	197	5.71
	建築及設備	166	—	—	—	—	—	166	100.00
	稅捐稽徵業務	43	—	—	—	—	43	—	—
	建築及設備	3,251	—	—	—	—	3,220	31	0.97
	小計	3,295	—	—	—	—	3,263	31	0.96

## 伍、教育局主管

教育局主管包括教育局、師範學院、體育學院、建國高級中學等 23 所高級中學、士林高級商業職業學校等 7 所職業學校、介壽國民中學等 57 所國民中學、松山國民小學等 140 所國民小學、南海實驗幼稚園、育航幼稚園及啟聰學校、啟明學校、啟智學校等 3 所特殊學校、圖書館等 6 個社會教育機構，合計 241 個機關學校。掌理全臺北市教育行政，與高等職業教育、中等教育、國民小學及幼稚教育、社會教育、體育教育、學生保健及保險、學校軍訓及護理，及各級學校及社會教育機關指導考核等業務。茲將本年度決算審核結果說明如次：

### 一、計畫實施之查核

教育局主管本年度施政目標主要係以推動教育心念革新，全面實施生命教育、落實教育行政民主化、學校本位管理及各項教育實驗、創造多元教育情境、均衡公私教育發展、實施校務評鑑制度、校長遴選制度、教訓輔合一制度、落實九年一貫課程及小班教學、整合教育資源、改進學區劃分措施、建構幼兒教育準義務化之基礎、發展健全之特殊教育完善體制、改善師生教學環境設施、強化現行體育行政功能、整建市立體育場及興建各行政區市民運動中心，積極打造體育台北城、推動資訊教育白皮書計畫，建置校園網路及資訊設備，營造多元、便捷學習環境、整合各類學習型組織，建立終身學習社會雛型等，計編列業務計畫 744 項，下分工作計畫 1,139 項。各項工作計畫執行結果，已經執行完成者 1,014 項，仍須繼續執行者 125 項，主要係各級學校新建校舍連續性工程、無障礙設施改善及學童午餐設施工程、圖書館秀山民眾閱覽室新建工程、天文科學教育館宇宙探險設施工程、台北體育場整建工程、中山區及北投區市民運動健康中心新建工程、動物園環園道路工程，尚在施工；及動物園遊客列車、學校資訊設備採購、技職教育多元化、國民體育行政及督導、中等教育督導等教育部補助計畫之採購案，尚未屆合約期限等，需保留繼續執行。

### 二、預算執行之審核

教育局主管本年度歲入、歲出預算，經本處審核結果，除歲入之罰款及賠償收入及歲出之一般行政、軍訓業務、發展高等及職業教育、中等教育、國民教育、幼稚教育、體育教育、建築工程與財產管理、建築及設備、接受補助業務支出、接受補助建設支出、學校設施改善準備等經費尚須保留繼續執行外，其餘均能依法定預算辦理。茲將審核情形摘述如次：

#### (一)歲入部分

##### 1. 本年度部分

歲入預算數 36 億 0,024 萬餘元，審核結果，審定實收數 33 億 2,794 萬餘元(92.43%)，應收保留數

23 萬元(0.01%)，合計決算審定數為 33 億 2,817 萬餘元，較預算短收 2 億 7,206 萬餘元(7.56%)。

### (1)應收保留數簡明表

單位：新臺幣萬元

科 目	預 算 數	應 收 保 留 數		原 因 分 析
		金 額	%	
教育局 罰款及賠償收入	23	23	100.00	係應收未立案幼稚園罰鍰。

註：本表所列項目係指應收保留數達 20%，或三千萬元以上者。

### (2)歲入超(短)收數簡明表

單位：新臺幣萬元

科 目	預 算 數	決 算 審 定 數	超 (短) 收 數		原 因 分 析
			金 額	%	
教育局 罰款及賠償收入	23	659	636	2,769.50	主要係廠商逾期罰款及未立案幼稚園罰款收入超收所致。
補助收入	145,495	109,653	- 35,841	24.63	係中央補助經費未如預期所致。
市立師範學院 罰款及賠償收入	166	307	141	85.22	主要係收回未滿服務年限公費生賠償公費收入。
市立士林國民中學 其他收入	51	159	108	212.66	主要係宿舍拆遷補償費及教師甄選報名費收入超收。
市立動物園 財產收入	232	866	634	272.57	公告地價調漲，致土地租金收入增加。
市立體育場 罰款及賠償收入	3	3,723	3,720	124,005.88	工程逾期罰款及違約金增加。
財產收入	264	441	176	66.67	足球場房舍出租收入增加。
其他收入	5,862	7,229	1,366	23.31	停車場收入增加。

註：本表所列係指超(短)收數達 20%且百萬元以上，或三千萬元以上者。

## 2. 以前年度部分

以前年度轉入數 109 萬餘元，審核結果，審定實收數為 70 萬餘元(64.45%)，應收保留數 39 萬元(35.55%)，主要係應收未立案幼稚園罰鍰。

### (二)歲出部分

#### 1. 本年度部分

歲出原編列預算數 448 億 6,303 萬餘元，經追加預算 14 億 5,495 萬餘元，動支第二預備金 1 億 6,577 萬餘元，納莉風災凍結 2 億 4,356 萬餘元，合計 462 億 4,019 萬餘元，修正減列實支數 14 萬餘元，審定實

支數 405 億 4,893 萬餘元(87.69%)，應付保留數 24 億 4,875 萬餘元(5.30%)，合計決算審定數為 429 億 9,769 萬餘元，較預算賸餘 32 億 4,250 萬餘元(7.01%)。

### (1)修正歲出繳庫數簡明表

單位：新臺幣萬元

機 關 名 稱	修 正 繳 庫 數	說 明
教育局	9	減列各項補助計畫列支與規定不符之費用。
市立永吉國民中學	0	減列重複列支代課鐘點費 3,960 元。
市立師範學院附設實驗國民小學	0	減列溢付委託設計監造費 3,464 元。
市立士林國民小學	1	減列教職員工應自付之健、勞保費。
市立天母國民小學	1	減列教職員工應自付之健保費。
教職員(工)福利互助金	1	減列教職員工應自付之健、勞保費用。
合 計	14	

### (2)應付保留數簡明表

單位：新臺幣萬元

科 目	預 算 數	應 付 保 留 數		原 因 分 析
		金 額	%	
教育局				
一般行政	45,034	4,905	10.89	係各級學校教學、防毒軟體及臺北市教育網路中心網路維護暨管理委外服務等採購案，尚未屆合約期限。
建築及設備	434,498	76,734	17.66	係各級學校新建校舍連續性工程，尚在施工中，各級學校資訊設備採購，尚未屆合約期限。
接受補助業務支出	89,814	11,839	13.18	係中央補助各級學校業務計畫，為學年度經費，尚未屆辦理期限。
接受補助建設支出	55,680	16,173	29.05	係技職教育多元化、國民體育行政及督導、中等教育督導等教育部補助計畫之採購案，尚未屆合約期限。
市立松山高級中學				
建築及設備	1,058	326	30.79	係空調設施、消防系統、高壓設備等維修，尚待繼續執行。
市立大同高級中學				
建築及設備	1,039	357	34.38	係高中聯招文物館裝修工程尚待驗收。
市立永春高級中學				
建築及設備	886	258	29.15	係第一教學綜合大樓新建工程，規劃設計款尚待繼續執行。
市立南港高級工業職業學校				
建築及設備	5,371	2,213	41.22	係圖書資訊大樓新建工程，因風災造成損失，尚未驗收；及教學儀器設備，不及於年度結束前購置，均尚待執行。
市立介壽國民中學				
建築及設備	908	215	23.69	係學校運動場設施與器材，因納莉風災毀損，須配合中央政府補助款，辦理整修復建。
市立建成國民中學				
建築及設備	2,978	625	21.01	係新建校舍工程公共藝術製作，須俟文化局審議後，繼續執行。
市立三民國民中學				
建築及設備	924	671	72.62	係山坡地安全改善及補強工程，尚未屆合約期限。

## (2)應付保留數簡明表(續)

單位：新臺幣萬元

科 目	預 算 數	應 付 保 留 數		原 因 分 析
		金 額	%	
市立東湖國民中學 建築及設備	931	824	88.49	係修建運動場及其相關設施工程，因天候影響展延工期，致尚未完成。
市立信義國民小學 建築及設備	455	176	38.65	係校舍增建工程委託設計監造費尚待繼續執行。
市立永吉國民小學 建築及設備	848	219	25.84	係學校午餐廚房整修工程尚待繼續執行。
市立忠義國民小學 建築及設備	348	89	25.83	係衛生下水道配合衛工處之接管作業，未及於年度內完成，專案申請保留。
市立雙園國民小學 建築及設備	926	756	81.61	係教室防水防漏工程尚未完工，學童午餐設施工程及相關設備採購尚未完成發包。
市立大理國民小學 建築及設備	450	319	70.92	係後門整修、舊宿舍拆除及幼稚園遮陽雨蓬，尚未屆合約期限。
市立西園國民小學 建築及設備	769	227	29.53	係跑道及周邊地坪整修工程尚未完成驗收作業。
市立老松國民小學 建築及設備	528	202	38.39	係擴建工程用地暨校園整體規劃，尚在規劃設計中；另學校午餐設備辦理採購中。
市立蓬萊國民小學 建築及設備	279	91	32.72	係學校午餐配膳工程尚在施工中。
市立日新國民小學 建築及設備	822	230	28.00	係學校午餐配膳工程尚待繼續執行。
市立永樂國民小學 建築及設備	984	264	26.88	係學校午餐配膳工程尚待繼續執行。
市立雙蓮國民小學 建築及設備	731	428	58.50	係衛生下水道工程，因配合校園週遭支線完工後始設計，及學校午餐配膳工程，尚待繼續執行。
市立大同國民小學 建築及設備	614	152	24.75	係學校午餐設備正辦理採購中。
市立大龍國民小學 建築及設備	570	141	24.89	係學校午餐配膳工程尚在施工中。
市立延平國民小學 建築及設備	642	318	49.64	係新建室內溫水游泳池尚在規劃設計中；及學校午餐配膳工程、設備，正施工或採購中。
市立中山國民小學 建築及設備	1,174	630	53.67	係校舍樓板補強工程尚在施工中。
市立長安國民小學				

## (2)應付保留數簡明表(續)

單位：新臺幣萬元

科 目	預 算 數	應 付 保 留 數		原 因 分 析
		金 額	%	
建築及設備	1,359	840	61.80	係新建活動中心暨附建地下停車場工程，尚在規劃設計中，及污水下水道工程，尚在施工中。
市立玉成國民小學 建築及設備	479	400	83.45	係附建地下停車場工程，經多次協調會勘，致影響規劃及設計時程，待保留繼續執行。
市立碧湖國民小學 建築及設備	2,090	1,919	91.83	係校舍改建工程，須由都市發展委員會審查後辦理。
市立潭美國民小學 建築及設備	358	143	40.03	係舊校舍整修工程未及時完成驗收付款作業。
市立景美國民小學 建築及設備	586	187	31.99	係新建室內溫水游泳池，中央廚房新建工程，規劃屋頂漏水修護工程，尚待繼續執行。
市立萬芳國民小學 建築及設備	672	290	43.23	係學校午餐工程於年度將屆，始核准動支第二預備金，致發包作業不及，辦理專案保留。
市立社子國民小學 建築及設備	1,022	384	37.64	係學校午餐工程於年度將屆，始核准動支第二預備金，致發包作業落後，尚未屆完工期限。
市立葫蘆國民小學 建築及設備	1,033	251	24.34	係學校午餐工程於年度將屆，始核准動支第二預備金，及廚房設備採購併案辦理，致發包作業落後，尚未屆完工期限。
市立石牌國民小學 建築及設備	4,913	3,492	71.08	係新建校舍工程第四次計價資料不齊，未能給付工程款，及工程進行中發生鄰損事件，工務局建管處勒令停工，尚待繼續執行。
市立清江國民小學 建築及設備	525	133	25.41	係活動中心新建工程發包作業延遲，尚未屆完工期限。
市立萬興國民小學 建築及設備	617	218	35.34	係學校午餐工程於年度將屆，始核准動支第二預備金，致發包作業不及，辦理專案保留。
市立麗山國民小學 建築及設備	2,063	1,415	68.62	係校舍新建工程因地層下陷，及承包商停業等因素，致工程停工，尚待繼續執行。
市立興華國民小學 建築及設備	331	135	41.01	係學校午餐工程於年度將屆，始核准動支第二預備金，致發包作業落後，尚未屆完工期限。
市立大湖國民小學 建築及設備	579	272	47.04	係學校營養配膳設備及配膳室整修工程，於年度將屆始核准動支第二預備金，致發包作業不及，辦理專案保留。
市立南湖國民小學 建築及設備	474	153	32.35	係學校午餐工程於年度將屆，始核准動支第二預備金，致發包作業不及，辦理專案保留。

## (2)應付保留數簡明表(續)

單位：新臺幣萬元

科 目	預 算 數	應 付 保 留 數		原 因 分 析
		金 額	%	
市立圖書館				
建築及設備	20,960	8,298	39.59	係秀山民眾閱覽室新建工程、館舍整修工程，尚待繼續執行。
市立動物園				
建築及設備	9,441	7,182	76.07	係遊客列車、環園道路工程尚待繼續執行。
市立天文科學教育館				
建築及設備	16,517	11,627	70.39	係宇宙探險設施工程尚待繼續執行。
市立體育場				
建築及設備	76,055	70,613	92.85	台北體育場整建工程、中山區、北投區市民運動健康中心新建工程，尚待繼續執行。
學校設施改善準備				
學校設施改善準備	21,521	10,035	46.63	主要係所屬各級學校無障礙設施改善及學童午餐設施工程，尚未完成。

註：本表所列項目係指應付保留數達 20%，或三千萬元以上者。

## (3)賸餘數簡明表

單位：新臺幣萬元

科 目	預 算 數	賸 餘 數		原 因 分 析
		金 額	%	
教育局				
一般行政	45,034	4,837	10.74	主要係推行公文電子交換及紙張雙面影印等節約措施賸餘。
發展高等及職業教育	43,770	3,665	8.37	主要係全國家事類科活動因納莉水災影響未辦理、員額未補足之人事費以及教學導師活動賸餘。
幼稚教育	3,740	1,027	27.47	主要係員額未補足之人事費、幼兒教育券及幼稚園評鑑業務與執行節約措施賸餘。
體育教育	28,358	3,868	13.64	主要係學生平安保險及健康檢查競標節餘、人事費覈實支付及執行節約措施賸餘。
建築及設備	434,498	4,429	1.02	主要係新生、健康國小校舍新建工程標餘款及學校用地補償費賸餘款。
第一預備金	12	12	100.00	依規定專案動支賸餘數。
接受補助業務支出	89,814	38,773	43.17	主要係收支併列預算接受中央各部會補助收入短收，其歲出相對減支節餘。
市立師範學院				
各科教育	44,761	3,304	7.38	主要係教職員工未足額進用人事費賸餘；ADSL 市網中心規劃網站服務及相關業務，移回主管機關辦理，委外經費未支用；及收支併列教師鐘點費、業務費、與教學教材用具等結餘款。
市立建國高級中學				
建築及設備	767	195	25.44	各項工程及設備購置節餘款。
市立成功高級中學				
建築及設備	1,075	236	21.99	各項工程節餘款。
市立內湖高級中學				

建築及設備	1,024	220	21.47	各項工程及設備購置節餘款。
-------	-------	-----	-------	---------------

## (3) 賸餘數簡明表 (續)

單位：新臺幣萬元

科 目	預 算 數	賸 餘 數		原 因 分 析
		金 額	%	
市立永春高級中學				
建築及設備	886	246	27.84	各項工程及設備購置節餘款。
市立和平高級中學				
建築及設備	744	161	21.66	各項工程及設備購置節餘款。
市立士林高級商業職業學校				
各科教育	34,256	4,280	12.49	主要係教職員工未足額進用人事費結餘，及資源班教學鐘點費，與電腦實習材料維護等結餘款。
市立大安國民中學				
建築及設備	798	166	20.79	各項工程、設備採購賸餘款及工程管理費節餘。
市立萬華國民中學				
建築及設備	228	52	23.08	各項工程、設備採購賸餘款及工程管理費節餘。
市立建成國民中學				
建築及設備	2,978	858	28.83	新建校舍工程、設備採購賸餘款及工程管理費節餘。
市立民權國民中學				
建築及設備	459	108	23.66	各項工程、設備採購賸餘款及工程管理費節餘。
市立蘭州國民中學				
建築及設備	163	38	23.83	各項工程、設備採購賸餘款及工程管理費節餘。
市立新興國民中學				
建築及設備	807	263	32.60	各項工程、設備採購賸餘款及工程管理費節餘。
市立中山國民中學				
建築及設備	443	137	31.11	各項工程、設備採購賸餘款及工程管理費節餘。
市立五常國民中學				
建築及設備	300	83	27.76	各項工程、設備採購賸餘款及工程管理費節餘。
市立內湖國民中學				
建築及設備	567	118	20.80	各項工程、設備採購賸餘款及工程管理費節餘。
市立景美國民中學				
建築及設備	304	63	20.99	各項工程、設備採購賸餘款及工程管理費節餘。
市立木柵國民中學				
建築及設備	380	86	22.78	各項工程、設備採購賸餘款及工程管理費節餘。
市立至善國民中學				
建築及設備	215	48	22.36	主要係司令台及周邊設施整修工程標餘款。
市立明德國民中學				
建築及設備	659	156	23.72	主要係全校電源設施改善工程及教學設備標餘款。
市立成德國民中學				
建築及設備	557	138	24.82	主要係屋頂防水整修工程標餘款。
市立松山國民小學				



建築及設備	536	120	22.53	各項工程節餘款。
-------	-----	-----	-------	----------

## (3)賸餘數簡明表(續)

單位：新臺幣萬元

科 目	預 算 數	賸 餘 數		原 因 分 析
		金 額	%	
市立西松國民小學				
建築及設備	572	182	31.81	各項工程節餘款。
市立福德國民小學				
建築及設備	353	76	21.55	各項工程節餘款。
市立金華國民小學				
建築及設備	586	132	22.52	係蓄水池改建及專科教室整修工程標餘款。
市立忠義國民小學				
各科教育	311	111	35.67	係新進教師薪級較低人事費結餘。
市立南門國民小學				
各科教育	256	125	48.86	係新進教師薪級較低人事費結餘。
市立東園國民小學				
建築及設備	271	57	21.11	主要係全校水塔整修工程標餘款。
市立龍山國民小學				
各科教育	871	236	27.14	員額未補足，致人事費賸餘。
市立師範學院附設 實驗國民小學				
建築及設備	509	134	26.43	係各項工程標餘款。
市立中山國民小學				
建築及設備	1,174	284	24.25	係各項工程標餘款。
市立大直國民小學				
各科教育	681	192	28.25	員額未補足，致人事費賸餘。
市立懷生國民小學				
建築及設備	309	68	22.15	係各項工程標餘款。
市立潭美國民小學				
建築及設備	358	81	22.84	係各項工程標餘款及工程管理費之賸餘。
市立西湖國民小學				
建築及設備	313	81	25.90	係各項工程標餘款。
市立博嘉國民小學				
建築及設備	404	83	20.66	係各項工程標餘款。
市立士東國民小學				
建築及設備	4,584	4,079	88.98	係教育部補助力行樓重建工程款，已無須支用所致。
市立雨聲國民小學				
建築及設備	358	76	21.34	係各項營繕工程及設備採購標餘款。
市立富安國民小學				
建築及設備	257	61	23.91	主要係各項營繕工程及設備採購標餘款。
市立溪山國民小學				

各科教育 市立平等國民小學	99	24	24.31	係實支薪俸較標準為低、核實支付交通費及撙節經費等因素所致。
------------------	----	----	-------	-------------------------------

## (3) 賸餘數簡明表 (續)

單位：新臺幣萬元

科 目	預 算 數	賸 餘 數		原 因 分 析
		金 額	%	
建築及設備 市立百齡國民小學	334	80	23.95	主要係營繕工程標餘款。
建築及設備 市立湖田國民小學	515	156	30.28	主要係營繕工程標餘款。
各科教育 市立文化國民小學	68	17	24.87	主要係人事費覈實支用賸餘所致。
建築及設備 市立健康國民小學	334	121	36.23	主要係各項營繕工程標餘款。
一般行政	9,237	1,901	20.59	主要係覈實支付人事費及員工上下班交通費，與因納莉風災停辦部分座談會等經費撙節所致。
各科教育 市立永安國民小學	214	60	28.30	主要係覈實支付人事費及員工上下班交通費等經費撙節所致。
各科教育 市立南海實驗幼稚園	216	95	44.29	主要係實支薪俸較標準為低，及執行節約措施撙節經費所致。
建築及設備 教職員福利互助補助	98	56	57.26	主要係不銹鋼雨庇工程，已無施作需要，經簽奉核准停辦。
教職員福利互助補助	74,632	8,030	10.76	係所屬員工結婚、生育、喪葬、子女教育、教職員進修及教職員工災害等補助費賸餘。
教職員(工)待遇準備	150,000	114,556	76.37	係教職員工待遇調整準備經費賸餘。
增班及課業費調整與鐘點費準備	15,191	9,788	64.44	係所屬各學校增班及課業費調整經常支出、婚喪產病事假等未能預見項目鐘點費準備，及補救教學等教師鐘點費之經費賸餘。

註：本表所列項目係指賸餘數達 20%，或三千萬元以上者。

## 2. 以前年度部分

以前年度轉入數計 38 億 9,959 萬餘元，審核結果，審定實支數 25 億 8,023 萬餘元(66.17%)；減免數 2 億 9,129 萬餘元(7.47%)，應付保留數 10 億 2,806 萬餘元(26.36%)。

## (1) 修正歲出繳庫數簡明表

單位：新臺幣萬元

年度	機關名稱	修正繳庫數	說明
88下 及89	學校設施改善工程準備	1	工程管理費超支減列。

## (2)減免數簡明表

單位：新臺幣萬元

年度	科目	以前年度 轉入數	減免數		原因分析
			金額	%	
	<b>教育局</b>				
86	建築及設備	124	124	100.00	係西門國小用地補償費收回繳庫。
87	體育教育	402	183	45.49	係臺北市巨蛋體育館興建工程環境影響評估結餘款。
88	建築及設備	18,887	5,010	26.53	主要係南港國小設校需求尚在評估中，暫緩保留，以及泉源國小校舍整建工程結餘款。
88下 及89	國民教育	68	62	91.04	係低年級河洛語教材賸餘款。
	建築工程與財產管理	0	0	100.00	係上年度經審計機關通知減列並修正轉列權責發生數，經辦理支出收回。
	<b>市立誠正國民中學</b>				
88下 及89	建築及設備	0	0	100.00	係安裝會計系統費用由教育局統籌支付。
	<b>市立三民國民中學</b>				
88	建築及設備	602	208	34.63	係污水排放設施工程變更設計減帳。
	<b>市立動物園</b>				
85	建築及設備	1,340	1,340	100.00	係育樂設施工程餘款繳庫。
88下 及89	建築及設備	20,977	3,333	15.89	係其他設備、育樂設施工程及其他修建工程餘款繳庫。
	<b>市立體育場</b>				
88	建築及設備	8,883	2,236	25.17	係天母運動場先期工程及天母棒球場新建工程等賸餘款。
	<b>學校設施改善工程準備</b>				
88下 及89	學校設施改善工程準備	29,396	12,454	42.37	主要係景美女中敦品樓及士東國小力行樓重建工程，因獲教育部專款補助，原保留經費註銷繳庫，及各學校設施改善工程標餘款等。

註：本表所列項目係指減免數達20%，或三千萬元以上者。

## (3)應付保留數簡明表

單位：新臺幣萬元

年度	科目	以前年度 轉入數	應付保留數		原因分析
			金額	%	
	<b>教育局</b>				
88	建築及設備	18,887	6,244	33.06	所屬學校校舍新建與更新工程係連續性工程尚未完工。
88下 及89	建築及設備	180,362	36,264	20.11	係校舍新建連續性工程尚在施工中。
	<b>市立信義國民小學</b>				
87	建築及設備	321	139	43.22	係校門前庭景觀新建工程，因廠商財務糾紛，待法院判決後再行付款。

88下及89	市立福星國民小學 建築及設備	7,641	2,543	33.29	係校舍新建工程尚未屆合約完工期限，及舊校舍整修工程，因新校舍受電室未遷移影響殘障坡道施工，須留待繼續執行。
83	市立動物園 建築及設備	904	318	35.25	係海嘯館工程與委託設計單位商務仲裁中。

## (3)應付保留數簡明表（續）

單位：新臺幣萬元

年度	科 目	以前年度 轉入數	應付保留數		原 因 分 析
			金 額	%	
88下及89	建築及設備	20,977	8,071	38.48	係爬蟲館、環園路工程、園區花架及展示館改善工程，尚在施工中。
88下及89	市立天文科學教育館 建築及設備	4,705	3,102	65.94	係宇宙探險設施工程尚在施工中。
88下及89	市立體育場 建築及設備	3,236	948	29.31	係台北體育場整建工程、中山區、北投區市民運動健康中心新建工程，尚在施工中。
86	學校設施改善工程準備	394	314	79.74	係所屬學校興建學童午餐廚房工程尚未完成。
87	學校設施改善工程準備	4,212	1,608	38.17	係所屬學校興建學童午餐廚房工程尚未完成。
88下及89	無障礙環境改善工程準備	913	293	32.12	係所屬學校無障礙環境改善設施工程尚未完成。

註：本表所列項目係指應付保留數達 20%，或三千萬元以上者。

## 三、重要審核意見

## 1.辦理各項課後輔導、補救教學及重修課程，兼領工作津貼項目眾多標準分歧，宜檢討改善

教育局為協助學習成就低落學生獲得學習成功之經驗，各校爰開辦各項課後輔導、補救教學及重補修課程，以應學生學習之需，查各校辦理前開課程，均於各項代辦費項下，幾近按月固定支領工作行政費、服務費、巡場費、導師工作費等多項津貼，各校支領金額及項目分歧，缺乏一致具體客觀認定標準，且其中不乏辦理本屬校內員工份內行政工作而仍支領行政費，或同一時間重複支領多項津貼等情事，經函請教育局釋明並研謀改善。據復：各校應依實際工作需求及實際參與人員核實支應，同一時間內不得重複支領為原則；如係屬其教學及行政工作所應負之責任，不宜另行支領其他費用；實際工作人員如有超時工作，均依加班規定報領加班費支給，通知各校查照辦理；另於民國 90 年 11 月 29 日訂定「臺北市中等學校各項輔導費用支出注意事項」頒行各校據以遵行。

## 2.高中(職)學校重補修學分費等款項收支未納入預算，亟待研議改善

教育局為改善現行學時制及留級制的缺失，提供學生適性的課程及教學，以適應個別差異，落實能力

本位的教育理想，臺北市立高中(職)學校自民國 88 學年度起已全面實施「學年學分制」，並於各國民中小學辦理課後輔導活動，以協助學習成就低落學生，自 91 年度臺北市設置臺北市地方教育發展基金後，教育經費預算改採附屬單位預算模式編列，歷年原列代收代辦之部分項目，已改列為收入科目，惟各校收取之重補修學分費、課業輔導費仍歸屬於代收款項下，以代收代付之方式處理，核與一般生之學分費收支係透過預算程序處理不合，為維護學校財務之完整性，健全財務規劃制度，加強學校經營理念與績效之考量，宜將上開款項納入預算，經函請教育局研謀改進。據復：重補修學分費將於籌編 92 年度預算時研議檢討納入預算辦理。

### 3.辦理資訊教育白皮書第一期計畫，採購規劃及財產管理未臻嚴謹，宜檢討加強辦理

教育局為建立優良的資訊教學環境，於民國 88 年度至 90 年度辦理臺北市資訊教育白皮書第一期計畫，編列經費 24 億 7,098 萬餘元及接受教育部補助經費 4 億 8,482 萬餘元，改善各級學校電腦網路及軟硬體設備、電腦輔助教學軟體發展與推廣，其本期計畫辦理建置電腦教室及校園網路，經查核有統籌規劃採購政策未落實，致未能發揮均衡資源配置之功能；部分設備規格訂定欠周延，致採購品質欠佳，須予改善；及部分財產管理與運用情形欠佳等缺失，經函請教育局督促所屬檢討改進。據復：自民國 91 年度起規劃資源配置時，將考量上年度至各校訪視之成果，並由各校提資訊設備利用及教學計畫，以促使各校能珍惜善用有限之資源，發揮資訊融入教學之最大成效，並函請各校加強注意依各相關規定辦理。

### 4.執行中央政府「教育改革行動方案」補助計畫，有欠周延，亟待檢討改善

教育局為落實健全國民教育、促進技職教育多元化與精緻化、追求高等教育卓越發展、建立學生輔導新體制、暢通升學管道、提升教育品質、建立終身學習社會、加強身心障礙及原住民學生教育等，教育改革目標，教育部核撥各項專款，辦理各項教育改革方案之計畫，抽查發現部分補助計畫之擬定、執行及考核欠嚴謹、檔案管理鬆散、財物管理欠佳及帳務處理未依教育部補助計畫帳務處理作業要點規定辦理等缺失，經函請教育局督促所屬檢討改進。據復：已將上開缺失函請各校注意改進辦理，並列入會計檢查範圍；自民國 90 年 7 月起對教育部補助及委辦經費，業依教育部補助及委辦經費核撥結報要點辦理，嗣後亦將對預算明細表加強審核；對於久懸帳款將積極清理；並將依檔案管理有關規定，依檔案分類將同一案件併案歸檔；另依中央對直轄市及縣(市)政府補助辦法規定，於民國 90 年度起將補助經費納入預算辦理，各校原始憑證依規定移還該局送審；至帳務處理缺失部分該局將檢討改進。

### 5.教學設備管理，存有部分缺失，宜注意檢討改善

各校教學設備管理使用情形，抽查發現部分學校教學設備之採購，未通盤考量各校整體資源現況，部分設備未妥適規劃利用，缺乏設備成本與效益之考核機制，或有財物未依規定列帳，盤點作業未落實，財物毀損、遺失未依規定辦理報損作業等缺失，經函請教育局建立設備採購及使用之成本效益評估與考核機制，以為日後設備投資之參據，並督促所屬檢討改善。據復：將進行教育經費使用績效評鑑，評鑑學校教育經費使用是否適當，設備是否完善維護及管理，以作為學校預算額度之依據，管理缺失則責請各校應確

實依相關規定辦理並將列入考核重點。

#### 6.場地設備管理收入，執行未落實、規範年久失修，宜研謀改善

各校場地設備管理收入作業，抽查發現有下列缺失：部分學校收取之場地設備管理收入，未依台北市立各級學校校園開放實施要點之規定，辦理繳庫作業；管理收入作業規範久未研修，已不合時宜，不利內部控制與管理，又對於收費標準、範圍及長期使用團體定義等欠缺一致明確標準，易滋執行疑義；部分學校未依規定收費，逕予免收或減收；或同一場地有不同收費標準；對於借用單位，係屬招募會員的「開放性團體」，未依規定要求提供每期帳目及營收、支出細目備查；未依規定填具申請書及切結書；未於時限收取使用費及保證金；辦理場地開放使用之相關資料，未確實填列或依序彙訂，致有散失情事，不利管理收入之控管等，經函請教育局督促所屬檢討改進。據復：已函請所屬學校確實注意依規定辦理，至管理收入作業規範，刻正進行校園開放實施要點研修，相關建議事項將納入修正案中考量，以使該要點益臻完善。

#### 7.各國民中小學教室使用及逾齡教室，宜妥適規劃並研謀改善

書面調查瞭解本市各國民中小學所經營使用之教室，是否依興建計畫使用，發現存有下列缺失：空餘教室未有效運用；逾齡教室未能重視規劃修繕；危險教室賡續使用未能積極處理，部分並有外借使用情事，經函請該局積極督導妥適規劃改善。據復：有關空餘教室、逾齡教室及危險教室部分，因本市近年來財政困窘，教室硬體設施設備經費受龐大人事費用所累，無法有充裕的經費提供學校進行規劃與改善。目前各校空餘教室多作為課後輔導教室、室內體育活動及儲藏室使用，惟為有效充分運用校園空間，該局將積極委請學校研究校園環境及空間運用之方案，以作為各校規劃使用空餘教室之參考；至有關危險教室開放外界使用乙節，經查該教室目前並無立即危險，因該團體已借用多年，而社區亦無其他適當場地可更替，在社區強力要求下，乃外借使用。

#### 8.教科書採購作業流於形式，虛耗行政資源，損耗處理費未妥適規範，宜研謀改善措施

為因應教育自由化之趨勢，教育部已逐年將各級教科書由統編本改為審定本，經抽查 8 所國民中學、12 所國民小學以及 8 所高中（職）校之教科用書採購作業，發現存有下列缺失：部分學校將採購作業交由員生消費合作社或家長會辦理，或未依採購規定程序辦理議價、訂約事宜；台北市 90 學年度國民小學審定本教科圖書計價方式，均採上限標準定價，且分由各校自行辦理議價作業，結果均未獲議減價格，致採購作業流於形式；部分學校收取百分之三教科圖書損耗處理費，除發放工作人員餐盒、加班費、工作費外，亦有成立各種委員會或分組，巧立名目發放各種工作費等不當情事，經函請教育局研擬具體改善措施。據復：為因應教科書市場開放問題，已函發臺北市公私立國民中學教科書選用原則詳細規範教科圖書採購事宜，並嚴禁採購人員接受回扣、抽取佣金、餽贈等情事；另有關招標議價作業流於形式一節，將由各縣市政府組成審定本教科書採購聯合委員會辦理聯合採購事宜，並與教科書出版單位訂立共同供應契約；教科書耗損率等相關問題將於召開全國教科書聯合議價籌備會議中提會檢討改進。

### 9.教育資源未妥慎統籌規劃運用，宜研謀具體改善措施，落實節約政策

近年來政府財政日益拮据，各級政府莫不大力提倡節約措施，如何妥善規劃並有效運用資源，已為當前政府運用資源時之必要考量要素，自 91 年度起台北市成立台北市地方教育發展基金，經查目前本市各校預算額度分配與員額編制均以各校之班級數為分配基準，惟查各校班級學生人數相差懸殊，根據 89 學年度台北市教育統計輯要所列各國中普通班班級數及普通班學生人數統計資料顯示，普通班每班學生數最高者為中正國中 38.41 人，最低者為蘭州國中 22.64 人，兩校相差 15.77 人，易言之，中正國中較蘭州國中平均每班多 69.66% 之人數；誠正國中較天母國中學生人數少 442 人，班級數卻同為 60 班；又如南門國中普通班學生人數較弘道國中少 50 人，惟南門國中班級數卻較弘道國中多出 11 班；以上均顯示未能珍惜有限資源，整體統籌妥慎規劃並運用教育資源，落實節約政策，經函請教育局研謀具體改進措施。據復：業已針對 91、92 學年度部分學校，班級學生平均人數未達 31 人之國中班級數予以酌減。

### 10.隨時稽察小型工程，發現工程預算單價未覈實編列及履約管理與驗收欠確實，宜請檢討改善

專案稽察教育局所屬和平高中、萬芳高中、東湖國中、大安國中、長安國小與大安國小等六校辦理無障礙環境改善工程之小型工程案件執行情形，發現：工程預算單價未依台北市議會審定單價覈實編列，有偏離市場行情之情事；招（決）標紀錄機關主（會）計人員會同監辦未簽認；決標資料未依政府採購法令規定時間刊登決標公告；承商未依合約規定提報品質管制計畫書；實作數量與合約設計及驗收結算數量不符等；經函請教育局督促所屬研謀改進。據復：除已督促各該校檢討改善確實注意依規定辦理外，並已依合約等相關規定扣減承商及監造單位共計 3 萬餘元。

### 11.結案驗收時程延宕，促請查處改善

台北市立動物園函送二期工程爬蟲館新建工程結算驗收證明書，發現該園驗收發現之漏水，承商改善後延宕辦理複驗之責任歸屬，經函請查處，並請依相關規定於工程依合約約定竣工後，主辦機關應會同監造單位及承包商，根據工程圖說、規範詳細核對工作項目及數量，以確定承包商是否確實竣工。據復：建築師共延宕八日，除依約扣除監造服務費 4 萬餘元外，並將依本處改善之意見，於往後工程合約中明確規範，以明權責，避免因而造成承商之權益受損。

另教育局主管推動各項施政計畫執行不力，經監察院糾正之事例，摘述如次：

1. 臺北市政府教育局所屬龍門國中籌備處於辦理該校預定地地上物拆除清運及安全圍籬工程時，交由不具建築師資格之商人全權處理，致生日後圍標與圖利等不法情事；臺北市政府教育局亦未盡上級機關監督及監驗之責，案經監察院提出糾正(90.1.17.監察院公報第 2300 期)，嗣經臺北市政府函復改善情形如次：加強執行人員之法規訓練及處理爭議問題之標準作業程序，作為各局、處處理市政爭議案件之典範；

訂定臺北市舉辦公共工程對合法建築及農作改良物拆遷補償暨違章建築處理安置應行注意事項，作為公共工程用地拆遷補償作業之依據；強力查察各項工程招標、審標及發包作業，冀以消弭不法，保障工程品質；已責成後續各校預定地之拆遷工作，編列足夠經費，並依政府採購法規定委託建築師辦理拆除工

程之規劃設計工作； 加強實施採購法令研習等訓練，以避免審核疏失之事例再度發生，檢討拆除工程之發包時程，預先完成招標前置作業； 龍門國中籌備處主任、總務主任等均已依規定懲處，教育局第八科前科長、股長亦移付懲戒； 加強宣導各項法令，俾使各項工程施工驗收作業依標準作業程序辦理，以杜違失。本案該局之改善情形經監察院教育及文化、交通及採購委員會第3屆第21次聯席會議決議：結案存查。(90.9.12.監察院公報第2331期)

2. 臺北市立信義國民小學於承辦及兼辦校園整地綠美化圍籬暨簡易球場新建工程時，未能善盡職責，致該工程未依營造安全衛生設施標準之規定，於施工場所設置安全維護措施；又未確實督導廠商依據工程合約，遴派技師或專任代表常駐工地，督導施工並負責工人管理；復違反臺北市政府教育局所屬社教機構暨所屬各級公立學校施工安全自主檢查作業實施要點之規定；又未能確實發揮督學視導之功能，經監察院提出糾正(89.3.22.監察院公報第2254期)，嗣經臺北市政府函復改善情形如次： 本案發生後，進行之校舍修建工程全面停工，經通盤檢討後，授權各校依權責辦理，並囑建築師責成承包商落實施工安全，並加強師生校園安全宣導； 依規定追究建築師及承包商疏失責任，並加強宣導所屬機關學校，於辦理新建、修建工程時，非承包工程範圍內之項目，應避免請承商額外施作； 通函各校對於施工安全檢查及複檢辦理情形應報該局備查，該局於接獲復工決議通知後，即組勘查專案小組至各校勘查； 自臺北市各級學校暨教育機構公共安全視導要點實施以來，該局督學室及主管科室皆派員定期或不定期視導，並將缺失情形函送校方改善，並要求學校持續貫徹工程進度、品質及勞安作業。本案該局之改善情形經監察院教育及文化委員會第3屆第32次會議決議：結案存查。(90.7.25.監察院公報第2324期)

#### 四、上年度重要審核意見追蹤查核情形

本處於民國88年下半年及89年度總決算審核報告內對該局主管提出之重要審核意見計10項，其中6項均已分別改善完成或已依相關規定及研謀改善措施辦理，其餘4項或因須送臺北市政府審查，或送行政院核備，或須俟以後年度預算核准情形賡續辦理等，致改善成效未盡理想，仍待繼續加強改善，詳如下表：

項次	上 年 度 重 要 審 核 意 見	未 能 改 善 原 因
1	宜落實預算及代辦經費預、墊付款之清理，並研擬改進措施。	未結清原因，係因欠缺憑證無法核銷或帳務處理錯誤未即時查明更正，應請依相關規定處理。
2	高(國)中兼課鐘點費列支之管控，允宜落實辦理。	已擬定高級中學組織規程草案，循人事系統，送請台北市政府審查中。
3	高中職各類入學考試報名費，允宜督導撙節開支並研訂客觀之收費標準。	該局已修正臺北市高級中等學校辦理招生入學考試報名費收支注意事項，並函請教育部轉陳行政院核備中。



4	各級學校既有建物所有權登記，尚未臻完備，亟待妥適處理。	係併所屬機關學校九二一地震後初評未受損校舍，擬全面進行結構安全鑑定與補強(含無照建物)專案辦理，因復照所需費用龐大，須俟以後年度預算核准情形賡續辦理。
---	-----------------------------	---

以上對上年度重要審核意見未能改善完妥部分，本處已繼續列管注意其後續改善結果。

## 五、決算審核簡明表

### (一)歲入決算審定數簡明表

#### 1. 本年度部分

單位：新臺幣萬元

科 目	預 算 數	決 算 數	修 正 數		決 算 審 定 數			審定數與預算數之比較增減	
			實 收 數	應收保留數	實 收 數	應收保留數	合 計	金 額	%
教育局主管	360,024	332,817	—	—	332,794	23	332,817	- 27,206	7.56
教育局	157,799	122,448	—	—	122,425	23	122,448	- 35,350	22.40
罰款及賠償收入	23	659	—	—	636	23	659	636	2,769.50
規費收入	23	61	—	—	61	—	61	38	161.91
財產收入	11,877	11,794	—	—	11,794	—	11,794	- 82	0.70
補助收入	145,495	109,653	—	—	109,653	—	109,653	- 35,841	24.63
其他收入	380	278	—	—	278	—	278	- 101	26.75
市立師範學院	14,065	12,856	—	—	12,856	—	12,856	- 1,208	8.59
罰款及賠償收入	166	307	—	—	307	—	307	141	85.22
財產收入	—	3	—	—	3	—	3	3	—
其他收入	13,899	12,545	—	—	12,545	—	12,545	- 1,353	9.74
市立體育學院	8,521	8,128	—	—	8,128	—	8,128	- 392	4.61
財產收入	0	0	—	—	0	—	0	0	91.75
其他收入	8,520	8,127	—	—	8,127	—	8,127	- 393	4.62
市立建國高級中學	6,897	7,651	—	—	7,651	—	7,651	753	10.93
罰款及賠償收入	—	1	—	—	1	—	1	1	—
財產收入	—	0	—	—	0	—	0	0	—
其他收入	6,897	7,650	—	—	7,650	—	7,650	752	10.91
市立成功高級中學	4,616	5,148	—	—	5,148	—	5,148	531	11.51
財產收入	0	0	—	—	0	—	0	0	258.00
其他收入	4,616	5,147	—	—	5,147	—	5,147	531	11.50
市立第一女子高級中學	5,653	6,350	—	—	6,350	—	6,350	697	12.33
財產收入	0	0	—	—	0	—	0	- 0	14.29
其他收入	5,652	6,350	—	—	6,350	—	6,350	697	12.33
市立中山女子高級中學	4,871	5,395	—	—	5,395	—	5,395	523	10.75
財產收入	0	0	—	—	0	—	0	- 0	32.75
其他收入	4,871	5,395	—	—	5,395	—	5,395	523	10.75
市立景美女子高級中學	4,429	4,886	—	—	4,886	—	4,886	456	10.31

罰款及賠償收入	—	43	—	—	43	—	43	43	—
財產收入	0	0	—	—	0	—	0	0	72.00
其他收入	4,429	4,841	—	—	4,841	—	4,841	412	9.31
市立中正高級中學	<b>5,376</b>	<b>5,587</b>	—	—	<b>5,587</b>	—	<b>5,587</b>	<b>210</b>	<b>3.92</b>
財產收入	0	0	—	—	0	—	0	—	—
其他收入	5,376	5,587	—	—	5,587	—	5,587	210	3.92
市立復興高級中學	<b>5,362</b>	<b>5,272</b>	—	—	<b>5,272</b>	—	<b>5,272</b>	<b>- 89</b>	<b>1.68</b>
財產收入	0	11	—	—	11	—	11	11	11,621.00

## 1. 本年度部分（續）

單位：新臺幣萬元

科 目	預 算 數	決 算 數	修 正 數		決 算 審 定 數			審定數與預算數之比較增減	
			實 收 數	應收保留數	實 收 數	應收保留數	合 計	金 額	%
其他收入	5,361	5,260	—	—	5,260	—	5,260	- 101	1.89
市立內湖高級中學	<b>4,012</b>	<b>4,213</b>	—	—	<b>4,213</b>	—	<b>4,213</b>	<b>201</b>	<b>5.02</b>
其他收入	4,012	4,213	—	—	4,213	—	4,213	201	5.02
市立松山高級中學	<b>4,061</b>	<b>4,378</b>	—	—	<b>4,378</b>	—	<b>4,378</b>	<b>316</b>	<b>7.80</b>
財產收入	0	0	—	—	0	—	0	0	514.67
其他收入	4,061	4,377	—	—	4,377	—	4,377	315	7.78
市立大同高級中學	<b>3,067</b>	<b>3,210</b>	—	—	<b>3,210</b>	—	<b>3,210</b>	<b>142</b>	<b>4.65</b>
其他收入	3,067	3,210	—	—	3,210	—	3,210	142	4.65
市立華江高級中學	<b>2,888</b>	<b>3,225</b>	—	—	<b>3,225</b>	—	<b>3,225</b>	<b>336</b>	<b>11.66</b>
財產收入	0	0	—	—	0	—	0	0	6.86
其他收入	2,887	3,224	—	—	3,224	—	3,224	336	11.66
市立明倫高級中學	<b>3,187</b>	<b>3,422</b>	—	—	<b>3,422</b>	—	<b>3,422</b>	<b>235</b>	<b>7.39</b>
財產收入	0	0	—	—	0	—	0	- 0	16.00
其他收入	3,187	3,422	—	—	3,422	—	3,422	235	7.39
市立永春高級中學	<b>3,337</b>	<b>3,302</b>	—	—	<b>3,302</b>	—	<b>3,302</b>	<b>- 34</b>	<b>1.05</b>
其他收入	3,337	3,302	—	—	3,302	—	3,302	- 34	1.05
市立和平高級中學	<b>2,827</b>	<b>2,938</b>	—	—	<b>2,938</b>	—	<b>2,938</b>	<b>110</b>	<b>3.91</b>
財產收入	0	0	—	—	0	—	0	0	400.00
其他收入	2,827	2,937	—	—	2,937	—	2,937	110	3.89
市立陽明高級中學	<b>2,630</b>	<b>2,750</b>	—	—	<b>2,750</b>	—	<b>2,750</b>	<b>119</b>	<b>4.55</b>
財產收入	0	0	—	—	0	—	0	0	280.00
其他收入	2,630	2,750	—	—	2,750	—	2,750	119	4.54
市立成淵高級中學	<b>2,706</b>	<b>2,764</b>	—	—	<b>2,764</b>	—	<b>2,764</b>	<b>57</b>	<b>2.14</b>
財產收入	0	0	—	—	0	—	0	0	325.00
其他收入	2,706	2,764	—	—	2,764	—	2,764	57	2.12

市立西松高級中學	2,189	2,228	—	—	2,228	—	2,228	38	1.77
其他收入	2,189	2,228	—	—	2,228	—	2,228	38	1.77
市立大直高級中學	1,437	1,632	—	—	1,632	—	1,632	195	13.63
財產收入	—	0	—	—	0	—	0	0	—
其他收入	1,437	1,632	—	—	1,632	—	1,632	195	13.62
市立大理高級中學	1,653	1,795	—	—	1,795	—	1,795	141	8.54
財產收入	0	0	—	—	0	—	0	0	532.67
其他收入	1,653	1,794	—	—	1,794	—	1,794	140	8.50
市立南港高級中學	1,758	1,829	—	—	1,829	—	1,829	71	4.06
財產收入	0	1	—	—	1	—	1	0	128.70
其他收入	1,757	1,828	—	—	1,828	—	1,828	70	4.03
市立萬芳高級中學	1,740	1,827	—	—	1,827	—	1,827	86	4.99
財產收入	46	46	—	—	46	—	46	- 0	0.26
其他收入	1,694	1,781	—	—	1,781	—	1,781	87	5.14
市立百齡高級中學	1,445	1,592	—	—	1,592	—	1,592	146	10.14
其他收入	1,445	1,592	—	—	1,592	—	1,592	146	10.14
市立麗山高級中學	688	741	—	—	741	—	741	53	7.70
其他收入	688	741	—	—	741	—	741	53	7.70
市立士林高級商業職業學校	6,441	6,223	—	—	6,223	—	6,223	- 217	3.38

## 1. 本年度部分（續）

單位：新臺幣萬元

科 目	預 算 數	決 算 數	修 正 數		決 算 審 定 數			審定數與預算數之比較增減	
			實 收 數	應收保留數	實 收 數	應收保留數	合 計	金 額	%
財產收入	0	0	—	—	0	—	0	0	357.00
其他收入	6,441	6,223	—	—	6,223	—	6,223	- 217	3.38
市立松山高級商業家事職業學校	4,219	4,133	—	—	4,133	—	4,133	- 86	2.05
財產收入	0	—	—	—	—	—	—	- 0	100.00
其他收入	4,219	4,133	—	—	4,133	—	4,133	- 86	2.05
市立大安高級工業職業學校	5,230	5,347	—	—	5,347	—	5,347	117	2.24
罰款及賠償收入	—	1	—	—	1	—	1	1	—
財產收入	1	26	—	—	26	—	26	24	1,640.00
其他收入	5,228	5,319	—	—	5,319	—	5,319	91	1.74
市立松山高級工業職業學校	5,939	5,932	—	—	5,932	—	5,932	- 7	0.12
財產收入	5	93	—	—	93	—	93	88	1,771.88
其他收入	5,934	5,838	—	—	5,838	—	5,838	- 95	1.62
市立南港高級工業職業學	6,355	5,893	—	—	5,893	—	5,893	- 461	7.27
財產收入	3	9	—	—	9	—	9	6	232.66
其他收入	6,352	5,883	—	—	5,883	—	5,883	- 468	7.38

市立木柵高級工業職業學校	3,643	3,681	—	—	3,681	—	3,681	38	1.05
罰款及賠償收入	—	17	—	—	17	—	17	17	—
財產收入	10	38	—	—	38	—	38	28	288.52
其他收入	3,633	3,624	—	—	3,624	—	3,624	- 8	0.23
市立內湖高級工業職業學校	3,414	3,655	—	—	3,655	—	3,655	241	7.08
財產收入	2	2	—	—	2	—	2	0	6.33
其他收入	3,412	3,653	—	—	3,653	—	3,653	241	7.08
市立介壽國民中學	134	118	—	—	118	—	118	- 16	12.30
財產收入	0	1	—	—	1	—	1	1	2,090.00
其他收入	134	116	—	—	116	—	116	- 18	13.39
市立民生國民中學	158	107	—	—	107	—	107	- 50	31.88
財產收入	0	0	—	—	0	—	0	- 0	66.67
其他收入	158	107	—	—	107	—	107	- 50	31.87
市立興雅國民中學	71	65	—	—	65	—	65	- 5	7.62
財產收入	0	0	—	—	0	—	0	0	245.50
其他收入	70	65	—	—	65	—	65	- 5	7.97
市立永吉國民中學	289	243	—	—	243	—	243	- 45	15.82
財產收入	0	0	—	—	0	—	0	0	36.00
其他收入	289	243	—	—	243	—	243	- 45	15.84
市立口公國民中學	126	80	—	—	80	—	80	- 45	36.20
財產收入	0	0	—	—	0	—	0	0	70.00
其他收入	126	80	—	—	80	—	80	- 45	36.29
市立仁愛國民中學	344	339	—	—	339	—	339	- 4	1.41
財產收入	—	0	—	—	0	—	0	0	—

## 1. 本年度部分（續）

單位：新臺幣萬元

科 目	預 算 數	決 算 數	修 正 數		決 算 審 定 數			審定數與預算數之比較增減	
			實 收 數	應收保留數	實 收 數	應收保留數	合 計	金 額	%
其他收入	344	339	—	—	339	—	339	- 5	1.62
市立大安國民中學	263	131	—	—	131	—	131	- 131	50.02
罰款及賠償收入	—	7	—	—	7	—	7	7	—
財產收入	—	0	—	—	0	—	0	0	—
其他收入	263	123	—	—	123	—	123	- 139	53.05
市立金華國民中學	163	165	—	—	165	—	165	1	1.07
財產收入	1	0	—	—	0	—	0	- 0	43.33
其他收入	162	164	—	—	164	—	164	2	1.40
市立懷生國民中學	202	217	—	—	217	—	217	14	7.31
罰款及賠償收入	—	8	—	—	8	—	8	8	—

財產收入	0	1	—	—	1	—	1	0	49.28
其他收入	202	207	—	—	207	—	207	5	2.71
市立芳和國民中學	8	50	—	—	50	—	50	42	500.93
其他收入	8	50	—	—	50	—	50	42	500.93
市立民族國民中學	64	64	—	—	64	—	64	0	0.46
財產收入	0	0	—	—	0	—	0	0	66.67
其他收入	64	64	—	—	64	—	64	0	0.40
市立螢橋國民中學	1	3	—	—	3	—	3	1	121.11
財產收入	—	1	—	—	1	—	1	1	—
其他收入	1	2	—	—	2	—	2	0	45.75
市立古亭國民中學	120	121	—	—	121	—	121	1	1.24
其他收入	120	121	—	—	121	—	121	1	1.24
市立南門國民中學	221	188	—	—	188	—	188	- 33	15.08
其他收入	221	188	—	—	188	—	188	- 33	15.08
市立中正國民中學	350	306	—	—	306	—	306	- 44	12.63
財產收入	0	0	—	—	0	—	0	- 0	50.00
其他收入	350	306	—	—	306	—	306	- 44	12.62
市立萬華國民中學	59	21	—	—	21	—	21	- 38	64.15
財產收入	36	—	—	—	—	—	—	- 36	100.00
其他收入	22	21	—	—	21	—	21	- 1	6.11
市立雙園國民中學	8	27	—	—	27	—	27	18	218.28
財產收入	6	6	—	—	6	—	6	- 0	0.59
其他收入	2	20	—	—	20	—	20	18	823.01
市立龍山國民中學	194	185	—	—	185	—	185	- 9	4.77
財產收入	0	0	—	—	0	—	0	—	—
其他收入	194	184	—	—	184	—	184	- 9	4.77
市立弘道國民中學	190	253	—	—	253	—	253	63	33.32
財產收入	0	0	—	—	0	—	0	0	80.00
其他收入	190	253	—	—	253	—	253	63	33.29
市立建成國民中學	221	158	—	—	158	—	158	- 63	28.76
財產收入	—	0	—	—	0	—	0	0	—
其他收入	221	158	—	—	158	—	158	- 63	28.76
市立忠孝國民中學	27	41	—	—	41	—	41	14	53.49
財產收入	0	0	—	—	0	—	0	- 0	39.75

## 1. 本年度部分 (續)

單位：新臺幣萬元

科 目	預 算 數	決 算 數	修 正 數		決 算 審 定 數			審定數與預算數之比較增減	
			實 收 數	應收保留數	實 收 數	應收保留數	合 計	金 額	%

其他收入	27	41	—	—	41	—	41	14	54.19
市立民權國民中學	7	13	—	—	13	—	13	5	80.82
罰款及賠償收入	—	1	—	—	1	—	1	1	—
其他收入	7	12	—	—	12	—	12	4	66.08
市立蘭州國民中學	84	70	—	—	70	—	70	- 14	17.00
財產收入	—	0	—	—	0	—	0	0	—
其他收入	84	70	—	—	70	—	70	- 14	17.16
市立重慶國民中學	16	5	—	—	5	—	5	- 10	64.74
財產收入	—	0	—	—	0	—	0	0	—
其他收入	16	5	—	—	5	—	5	- 11	66.78
市立長安國民中學	6	19	—	—	19	—	19	13	203.92
財產收入	0	0	—	—	0	—	0	0	20.00
其他收入	6	19	—	—	19	—	19	12	206.85
市立北安國民中學	38	58	—	—	58	—	58	19	51.31
罰款及賠償收入	—	0	—	—	0	—	0	0	—
財產收入	0	0	—	—	0	—	0	- 0	9.00
其他收入	38	58	—	—	58	—	58	19	51.38
市立新興國民中學	130	132	—	—	132	—	132	2	1.70
財產收入	—	0	—	—	0	—	0	0	—
其他收入	130	132	—	—	132	—	132	1	1.32
市立中山國民中學	76	67	—	—	67	—	67	- 9	12.22
罰款及賠償收入	1	0	—	—	0	—	0	- 0	40.00
財產收入	—	0	—	—	0	—	0	0	—
其他收入	75	66	—	—	66	—	66	- 8	11.82
市立五常國民中學	301	283	—	—	283	—	283	- 17	5.86
罰款及賠償收入	—	2	—	—	2	—	2	2	—
財產收入	0	0	—	—	0	—	0	0	25.00
其他收入	301	280	—	—	280	—	280	- 20	6.71
市立內湖國民中學	77	54	—	—	54	—	54	- 22	29.64
罰款及賠償收入	—	0	—	—	0	—	0	0	—
財產收入	0	0	—	—	0	—	0	0	245.56
其他收入	77	53	—	—	53	—	53	- 23	30.46
市立麗山國民中學	16	11	—	—	11	—	11	- 5	31.96
財產收入	0	0	—	—	0	—	0	0	158.50
其他收入	16	10	—	—	10	—	10	- 5	33.14
市立誠正國民中學	44	45	—	—	45	—	45	1	2.37
其他收入	44	45	—	—	45	—	45	1	2.37
市立景美國民中學	18	28	—	—	28	—	28	9	49.99
財產收入	0	0	—	—	0	—	0	- 0	40.00

其他收入	18	28	—	—	28	—	28	9	50.47
市立興福國民中學	9	14	—	—	14	—	14	4	47.41
財產收入	0	0	—	—	0	—	0	0	485.00
其他收入	9	13	—	—	13	—	13	4	42.76
市立木柵國民中學	1	19	—	—	19	—	19	18	1,733.62

## 1. 本年度部分（續）

單位：新臺幣萬元

科目	預算數	決算數	修正數		決算審定數			審定數與預算數之比較增減	
			實收數	應收保留數	實收數	應收保留數	合計	金額	%
罰款及賠償收入	—	9	—	—	9	—	9	9	—
財產收入	—	0	—	—	0	—	0	0	—
其他收入	1	9	—	—	9	—	9	8	812.96
市立實踐國民中學	134	109	—	—	109	—	109	- 25	18.68
財產收入	0	0	—	—	0	—	0	- 0	62.50
其他收入	134	109	—	—	109	—	109	- 25	18.67
市立北政國民中學	3	25	—	—	25	—	25	21	645.31
罰款及賠償收入	—	2	—	—	2	—	2	2	—
財產收入	—	0	—	—	0	—	0	0	—
其他收入	3	21	—	—	21	—	21	18	552.08
市立士林國民中學	51	159	—	—	159	—	159	108	212.31
財產收入	0	0	—	—	0	—	0	0	35.00
其他收入	51	159	—	—	159	—	159	108	212.66
市立至善國民中學	21	22	—	—	22	—	22	1	5.40
其他收入	21	22	—	—	22	—	22	1	5.40
市立格致國民中學	16	27	—	—	27	—	27	11	70.86
其他收入	16	27	—	—	27	—	27	11	70.86
市立蘭雅國民中學	240	196	—	—	196	—	196	- 44	18.39
其他收入	240	196	—	—	196	—	196	- 44	18.39
市立福安國民中學	10	27	—	—	27	—	27	16	153.95
罰款及賠償收入	—	18	—	—	18	—	18	18	—
財產收入	5	5	—	—	5	—	5	0	0.64
其他收入	5	3	—	—	3	—	3	- 2	40.96
市立明德國民中學	47	41	—	—	41	—	41	- 5	12.65
財產收入	0	1	—	—	1	—	1	0	170.63
其他收入	46	40	—	—	40	—	40	- 6	14.22
市立北投國民中學	16	47	—	—	47	—	47	30	179.03
財產收入	0	0	—	—	0	—	0	- 0	47.00
其他收入	16	47	—	—	47	—	47	30	180.37

市立新民國國民中學	244	179	—	—	179	—	179	- 64	26.37
罰款及賠償收入	—	3	—	—	3	—	3	3	—
財產收入	0	0	—	—	0	—	0	0	450.00
其他收入	244	175	—	—	175	—	175	- 68	28.18
市立桃源國民中學	15	15	—	—	15	—	15	0	1.33
罰款及賠償收入	—	0	—	—	0	—	0	0	—
財產收入	0	0	—	—	0	—	0	- 0	85.00
其他收入	15	15	—	—	15	—	15	0	1.02
市立信義國民中學	220	185	—	—	185	—	185	- 34	15.77
財產收入	0	0	—	—	0	—	0	0	510.00
其他收入	220	184	—	—	184	—	184	- 35	16.01
市立景興國民中學	197	173	—	—	173	—	173	- 24	12.38
其他收入	197	173	—	—	173	—	173	- 24	12.38
市立三民國國民中學	214	167	—	—	167	—	167	- 46	21.59
罰款及賠償收入	—	13	—	—	13	—	13	13	—

## 1. 本年度部分 (續)

單位：新臺幣萬元

科 目	預 算 數	決 算 數	修 正 數		決 算 審 定 數			審定數與預算數之比較增減	
			實 收 數	應收保留數	實 收 數	應收保留數	合 計	金 額	%
其他收入	214	154	—	—	154	—	154	- 59	27.96
市立敦化國民中學	406	314	—	—	314	—	314	- 91	22.56
財產收入	0	0	—	—	0	—	0	0	165.00
其他收入	406	314	—	—	314	—	314	- 91	22.60
市立西湖國民中學	91	78	—	—	78	—	78	- 12	13.97
其他收入	91	78	—	—	78	—	78	- 12	13.97
市立石牌國民中學	138	138	—	—	138	—	138	0	0.44
其他收入	138	138	—	—	138	—	138	0	0.44
市立東湖國民中學	146	115	—	—	115	—	115	- 31	21.29
其他收入	146	115	—	—	115	—	115	- 31	21.29
市立明湖國民中學	89	54	—	—	54	—	54	- 35	39.26
罰款及賠償收入	—	2	—	—	2	—	2	2	—
財產收入	—	0	—	—	0	—	0	0	—
其他收入	89	51	—	—	51	—	51	- 37	42.41
市立天母國民中學	228	178	—	—	178	—	178	- 50	22.04
財產收入	—	0	—	—	0	—	0	0	—
其他收入	228	177	—	—	177	—	177	- 51	22.46
市立成德國民中學	10	9	—	—	9	—	9	- 0	9.31
財產收入	—	0	—	—	0	—	0	0	—



其他收入	10	8	—	—	8	—	8	- 1	14.91
市立關渡國民中學	7	8	—	—	8	—	8	0	9.40
其他收入	7	8	—	—	8	—	8	0	9.40
市立松山國民小學	186	208	—	—	208	—	208	22	11.88
其他收入	186	208	—	—	208	—	208	22	11.88
市立西松國民小學	221	261	—	—	261	—	261	40	18.09
罰款及賠償收入	—	0	—	—	0	—	0	0	—
其他收入	221	261	—	—	261	—	261	40	18.04
市立興雅國民小學	337	312	—	—	312	—	312	- 24	7.33
其他收入	337	312	—	—	312	—	312	- 24	7.33
市立三興國民小學	270	322	—	—	322	—	322	51	19.19
其他收入	270	322	—	—	322	—	322	51	19.19
市立信義國民小學	287	323	—	—	323	—	323	35	12.52
罰款及賠償收入	—	0	—	—	0	—	0	0	—
財產收入	—	0	—	—	0	—	0	0	—
其他收入	287	321	—	—	321	—	321	34	12.06
市立永春國民小學	177	194	—	—	194	—	194	17	9.72
其他收入	177	194	—	—	194	—	194	17	9.72
市立敦化國民小學	289	281	—	—	281	—	281	- 7	2.58
罰款及賠償收入	—	0	—	—	0	—	0	0	—
其他收入	289	280	—	—	280	—	280	- 8	2.82
市立光復國民小學	123	122	—	—	122	—	122	- 1	0.99
其他收入	123	122	—	—	122	—	122	- 1	0.99
市立民生國民小學	142	126	—	—	126	—	126	- 15	11.08
罰款及賠償收入	—	0	—	—	0	—	0	0	—

## 1. 本年度部分（續）

單位：新臺幣萬元

科 目	預 算 數	決 算 數	修 正 數		決 算 審 定 數			審定數與預算數之比較增減	
			實 收 數	應收保留數	實 收 數	應收保留數	合 計	金 額	%
其他收入	142	126	—	—	126	—	126	- 16	11.28
市立吳興國民小學	329	354	—	—	354	—	354	25	7.64
其他收入	329	354	—	—	354	—	354	25	7.64
市立民權國民小學	364	366	—	—	366	—	366	2	0.68
其他收入	364	366	—	—	366	—	366	2	0.68
市立永吉國民小學	125	147	—	—	147	—	147	21	17.44
財產收入	0	0	—	—	0	—	0	0	16.00
其他收入	125	147	—	—	147	—	147	21	17.44

市立福德國民小學	133	139	—	—	139	—	139	6	4.65
罰款及賠償收入	—	0	—	—	0	—	0	0	—
財產收入	0	0	—	—	0	—	0	0	850.00
其他收入	133	139	—	—	139	—	139	5	4.37
市立民族國民小學	119	170	—	—	170	—	170	51	42.83
罰款及賠償收入	—	8	—	—	8	—	8	8	—
財產收入	—	0	—	—	0	—	0	0	—
其他收入	119	161	—	—	161	—	161	42	35.25
市立三民國民小學	128	153	—	—	153	—	153	25	19.70
其他收入	128	153	—	—	153	—	153	25	19.70
市立龍安國民小學	520	468	—	—	468	—	468	- 51	9.93
財產收入	0	—	—	—	—	—	—	- 0	100.00
其他收入	520	468	—	—	468	—	468	- 51	9.91
市立大安國民小學	401	379	—	—	379	—	379	- 21	5.43
其他收入	401	379	—	—	379	—	379	- 21	5.43
市立幸安國民小學	435	306	—	—	306	—	306	- 128	29.62
其他收入	435	306	—	—	306	—	306	- 128	29.62
市立建安國民小學	94	150	—	—	150	—	150	55	59.29
罰款及賠償收入	—	0	—	—	0	—	0	0	—
財產收入	—	0	—	—	0	—	0	0	—
其他收入	94	150	—	—	150	—	150	55	59.09
市立仁愛國民小學	223	252	—	—	252	—	252	29	13.10
其他收入	223	252	—	—	252	—	252	29	13.10
市立金華國民小學	124	122	—	—	122	—	122	- 1	1.12
財產收入	—	0	—	—	0	—	0	0	—
其他收入	124	121	—	—	121	—	121	- 2	1.92
市立螢橋國民小學	296	240	—	—	240	—	240	- 56	19.10
財產收入	0	—	—	—	—	—	—	- 0	100.00
其他收入	296	240	—	—	240	—	240	- 56	19.10
市立古亭國民小學	176	194	—	—	194	—	194	17	9.86
罰款及賠償收入	—	0	—	—	0	—	0	0	—
財產收入	—	0	—	—	0	—	0	0	—
其他收入	176	193	—	—	193	—	193	16	9.40
市立銘傳國民小學	111	109	—	—	109	—	109	- 2	1.92
財產收入	0	0	—	—	0	—	0	0	165.00
其他收入	111	109	—	—	109	—	109	- 2	1.95

1. 本年度部分 (續)

單位：新臺幣萬元

科 目	預 算 數	決 算 數	修 正 數		決 算 審 定 數			審定數與預算數 之 比 較 增 減	
			實 收 數	應收保留數	實 收 數	應收保留數	合 計	金 額	%
市立河堤國民小學	108	125	—	—	125	—	125	16	15.38
財產收入	0	0	—	—	0	—	0	—	—
其他收入	108	125	—	—	125	—	125	16	15.38
市立新和國民小學	98	117	—	—	117	—	117	19	19.89
財產收入	0	0	—	—	0	—	0	0	59.00
其他收入	98	117	—	—	117	—	117	19	19.87
市立忠義國民小學	76	89	—	—	89	—	89	13	16.96
其他收入	76	89	—	—	89	—	89	13	16.96
市立國語實驗國民小學	253	286	—	—	286	—	286	33	13.23
其他收入	253	286	—	—	286	—	286	33	13.23
市立南門國民小學	4	12	—	—	12	—	12	7	181.99
罰款及賠償收入	—	0	—	—	0	—	0	0	—
其他收入	4	11	—	—	11	—	11	7	176.10
市立公館國民小學	66	81	—	—	81	—	81	15	23.11
財產收入	0	0	—	—	0	—	0	0	300.00
其他收入	66	81	—	—	81	—	81	15	22.69
市立雙園國民小學	227	240	—	—	240	—	240	13	5.96
罰款及賠償收入	—	53	—	—	53	—	53	53	—
財產收入	—	0	—	—	0	—	0	0	—
其他收入	227	187	—	—	187	—	187	- 39	17.59
市立東園國民小學	98	172	—	—	172	—	172	74	75.11
財產收入	—	54	—	—	54	—	54	54	—
其他收入	98	118	—	—	118	—	118	19	19.94
市立大理國民小學	150	212	—	—	212	—	212	61	41.10
其他收入	150	212	—	—	212	—	212	61	41.10
市立西園國民小學	98	121	—	—	121	—	121	22	22.50
罰款及賠償收入	—	0	—	—	0	—	0	0	—
其他收入	98	120	—	—	120	—	120	21	21.98
市立萬大國民小學	102	134	—	—	134	—	134	31	30.47
罰款及賠償收入	—	0	—	—	0	—	0	0	—
財產收入	—	0	—	—	0	—	0	0	—
其他收入	102	133	—	—	133	—	133	30	29.69
市立華江國民小學	86	103	—	—	103	—	103	16	18.88
罰款及賠償收入	—	0	—	—	0	—	0	0	—
其他收入	86	102	—	—	102	—	102	15	18.34

市立西門國民小學	214	165	—	—	165	—	165	- 48	22.79
罰款及賠償收入	—	0	—	—	0	—	0	0	—
財產收入	0	0	—	—	0	—	0	- 0	16.00
其他收入	214	165	—	—	165	—	165	- 49	23.08
市立老松國民小學	113	126	—	—	126	—	126	13	12.22
財產收入	0	—	—	—	—	—	—	- 0	100.00
其他收入	112	126	—	—	126	—	126	13	12.32
市立龍山國民小學	172	223	—	—	223	—	223	51	29.93

## 1. 本年度部分 (續)

單位：新臺幣萬元

科 目	預 算 數	決 算 數	修 正 數		決 算 審 定 數			審定數與預算數之比較增減	
			實 收 數	應收保留數	實 收 數	應收保留數	合 計	金 額	%
罰款及賠償收入	—	26	—	—	26	—	26	26	—
財產收入	—	0	—	—	0	—	0	0	—
其他收入	172	197	—	—	197	—	197	24	14.31
市立福星國民小學	228	265	—	—	265	—	265	37	16.23
其他收入	228	265	—	—	265	—	265	37	16.23
市立東門國民小學	234	278	—	—	278	—	278	43	18.63
其他收入	234	278	—	—	278	—	278	43	18.63
市立中興國民小學	5	2	—	—	2	—	2	- 2	54.26
其他收入	5	2	—	—	2	—	2	- 2	54.26
市立忠孝國民小學	70	94	—	—	94	—	94	24	35.13
罰款及賠償收入	—	3	—	—	3	—	3	3	—
財產收入	—	0	—	—	0	—	0	0	—
其他收入	70	90	—	—	90	—	90	20	28.95
市立師範學院附設實驗國民小學	449	492	—	—	492	—	492	42	9.55
其他收入	449	492	—	—	492	—	492	42	9.55
市立蓬萊國民小學	91	109	—	—	109	—	109	18	20.83
其他收入	91	109	—	—	109	—	109	18	20.83
市立日新國民小學	276	305	—	—	305	—	305	29	10.47
財產收入	0	0	—	—	0	—	0	0	20.00
其他收入	276	305	—	—	305	—	305	29	10.47
市立太平國民小學	207	227	—	—	227	—	227	19	9.50
財產收入	0	—	—	—	—	—	—	- 0	100.00
其他收入	207	227	—	—	227	—	227	19	9.51
市立永樂國民小學	334	351	—	—	351	—	351	17	5.23
其他收入	334	351	—	—	351	—	351	17	5.23

市立雙蓮國民小學	463	476	—	—	476	—	476	12	2.78
其他收入	463	476	—	—	476	—	476	12	2.78
市立大同國民小學	245	205	—	—	205	—	205	- 40	16.36
財產收入	2	1	—	—	1	—	1	- 0	19.26
其他收入	243	203	—	—	203	—	203	- 39	16.34
市立大龍國民小學	284	270	—	—	270	—	270	- 13	4.76
罰款及賠償收入	—	0	—	—	0	—	0	0	—
財產收入	—	0	—	—	0	—	0	0	—
其他收入	284	269	—	—	269	—	269	- 14	5.19
市立延平國民小學	155	211	—	—	211	—	211	55	35.96
罰款及賠償收入	—	0	—	—	0	—	0	0	—
財產收入	—	0	—	—	0	—	0	0	—
其他收入	155	211	—	—	211	—	211	55	35.61
市立大橋國民小學	381	350	—	—	350	—	350	- 31	8.17
其他收入	381	350	—	—	350	—	350	- 31	8.17
市立明倫國民小學	35	36	—	—	36	—	36	0	2.54
其他收入	35	36	—	—	36	—	36	0	2.54
市立中山國民小學	229	207	—	—	207	—	207	- 22	9.94

## 1. 本年度部分（續）

單位：新臺幣萬元

科 目	預 算 數	決 算 數	修 正 數		決 算 審 定 數			審定數與預算數之比較增減	
			實 收 數	應收保留數	實 收 數	應收保留數	合 計	金 額	%
罰款及賠償收入	—	1	—	—	1	—	1	1	—
財產收入	0	0	—	—	0	—	0	0	20.00
其他收入	229	205	—	—	205	—	205	- 24	10.62
市立中正國民小學	306	291	—	—	291	—	291	- 14	4.80
罰款及賠償收入	—	5	—	—	5	—	5	5	—
財產收入	—	0	—	—	0	—	0	0	—
其他收入	306	286	—	—	286	—	286	- 20	6.63
市立長安國民小學	98	129	—	—	129	—	129	31	31.57
其他收入	98	129	—	—	129	—	129	31	31.57
市立長春國民小學	107	115	—	—	115	—	115	7	6.82
財產收入	0	—	—	—	—	—	—	- 0	100.00
其他收入	107	115	—	—	115	—	115	7	6.92
市立大直國民小學	175	174	—	—	174	—	174	- 1	0.78
罰款及賠償收入	—	2	—	—	2	—	2	2	—
其他收入	175	171	—	—	171	—	171	- 4	2.31
市立大佳國民小學	67	86	—	—	86	—	86	18	28.02

財產收入	0	0	—	—	0	—	0	—	—
其他收入	67	86	—	—	86	—	86	18	28.06
市立劍潭國民小學	66	84	—	—	84	—	84	17	26.76
財產收入	0	0	—	—	0	—	0	- 0	61.67
其他收入	66	84	—	—	84	—	84	17	26.84
市立五常國民小學	4	16	—	—	16	—	16	11	227.50
其他收入	4	16	—	—	16	—	16	11	227.50
市立吉林國民小學	319	340	—	—	340	—	340	21	6.63
其他收入	319	340	—	—	340	—	340	21	6.63
市立懷生國民小學	38	45	—	—	45	—	45	7	18.91
其他收入	38	45	—	—	45	—	45	7	18.91
市立南港國民小學	195	104	—	—	104	—	104	- 90	46.28
財產收入	—	0	—	—	0	—	0	0	—
其他收入	195	104	—	—	104	—	104	- 90	46.28
市立舊莊國民小學	126	133	—	—	133	—	133	6	5.32
其他收入	126	133	—	—	133	—	133	6	5.32
市立玉成國民小學	268	281	—	—	281	—	281	12	4.80
罰款及賠償收入	—	3	—	—	3	—	3	3	—
財產收入	—	0	—	—	0	—	0	0	—
其他收入	268	277	—	—	277	—	277	8	3.29
市立成德國民小學	157	178	—	—	178	—	178	21	13.37
其他收入	157	178	—	—	178	—	178	21	13.37
市立胡適國民小學	18	19	—	—	19	—	19	0	5.20
其他收入	18	19	—	—	19	—	19	0	5.20
市立內湖國民小學	290	203	—	—	203	—	203	- 87	29.94
財產收入	—	0	—	—	0	—	0	0	—
其他收入	290	203	—	—	203	—	203	- 87	29.94
市立碧湖國民小學	97	129	—	—	129	—	129	32	33.10

## 1. 本年度部分 (續)

單位：新臺幣萬元

科 目	預 算 數	決 算 數	修 正 數		決 算 審 定 數			審定數與預算數之比較增減	
			實 收 數	應收保留數	實 收 數	應收保留數	合 計	金 額	%
其他收入	97	129	—	—	129	—	129	32	33.10
市立潭美國民小學	56	51	—	—	51	—	51	- 5	8.87
其他收入	56	51	—	—	51	—	51	- 5	8.87
市立東湖國民小學	81	135	—	—	135	—	135	53	65.44
財產收入	0	1	—	—	1	—	1	1	2,080.00

其他收入	81	134	—	—	134	—	134	52	64.21
市立西湖國民小學	153	152	—	—	152	—	152	- 0	0.44
其他收入	153	152	—	—	152	—	152	- 0	0.44
市立康寧國民小學	164	232	—	—	232	—	232	68	41.82
其他收入	164	232	—	—	232	—	232	68	41.82
市立景美國民小學	69	127	—	—	127	—	127	58	83.88
財產收入	—	0	—	—	0	—	0	0	—
其他收入	69	126	—	—	126	—	126	57	82.76
市立武功國民小學	76	86	—	—	86	—	86	10	13.32
其他收入	76	86	—	—	86	—	86	10	13.32
市立興德國民小學	32	44	—	—	44	—	44	12	39.26
財產收入	—	0	—	—	0	—	0	0	—
其他收入	32	44	—	—	44	—	44	11	37.39
市立興隆國民小學	118	162	—	—	162	—	162	44	37.82
其他收入	118	162	—	—	162	—	162	44	37.82
市立志清國民小學	95	116	—	—	116	—	116	21	22.42
其他收入	95	116	—	—	116	—	116	21	22.42
市立景興國民小學	95	145	—	—	145	—	145	49	52.22
財產收入	0	0	—	—	0	—	0	0	784.00
其他收入	95	144	—	—	144	—	144	49	51.83
市立溪口國民小學	352	322	—	—	322	—	322	- 30	8.71
其他收入	352	322	—	—	322	—	322	- 30	8.71
市立木柵國民小學	272	226	—	—	226	—	226	- 45	16.89
其他收入	272	226	—	—	226	—	226	- 45	16.89
市立永建國民小學	7	3	—	—	3	—	3	- 3	48.76
財產收入	—	0	—	—	0	—	0	0	—
其他收入	7	3	—	—	3	—	3	- 4	55.19
市立實踐國民小學	5	7	—	—	7	—	7	2	57.37
其他收入	5	7	—	—	7	—	7	2	57.37
市立博嘉國民小學	33	42	—	—	42	—	42	8	24.88
其他收入	33	42	—	—	42	—	42	8	24.88
市立指南國民小學	33	34	—	—	34	—	34	1	3.85
財產收入	—	0	—	—	0	—	0	0	—
其他收入	33	34	—	—	34	—	34	0	2.96
市立明道國民小學	86	117	—	—	117	—	117	30	35.68
財產收入	0	0	—	—	0	—	0	0	61.90

其他收入	86	117	—	—	117	—	117	30	35.65
市立萬芳國民小學	301	290	—	—	290	—	290	- 10	3.50
財產收入	—	0	—	—	0	—	0	0	—

## 1. 本年度部分（續）

單位：新臺幣萬元

科 目	預 算 數	決 算 數	修 正 數		決 算 審 定 數			審定數與預算數之比較增減	
			實 收 數	應收保留數	實 收 數	應收保留數	合 計	金 額	%
其他收入	301	290	—	—	290	—	290	- 10	3.51
市立士林國民小學	215	185	—	—	185	—	185	- 30	14.24
其他收入	215	185	—	—	185	—	185	- 30	14.24
市立士東國民小學	223	236	—	—	236	—	236	13	5.88
其他收入	223	236	—	—	236	—	236	13	5.88
市立福林國民小學	239	245	—	—	245	—	245	5	2.43
其他收入	239	245	—	—	245	—	245	5	2.43
市立陽明山國民小學	138	164	—	—	164	—	164	26	18.76
罰款及賠償收入	—	8	—	—	8	—	8	8	—
其他收入	138	156	—	—	156	—	156	17	12.79
市立社子國民小學	356	372	—	—	372	—	372	15	4.33
罰款及賠償收入	—	15	—	—	15	—	15	15	—
財產收入	—	4	—	—	4	—	4	4	—
其他收入	356	352	—	—	352	—	352	- 4	1.20
市立雨聲國民小學	184	232	—	—	232	—	232	48	26.17
其他收入	184	232	—	—	232	—	232	48	26.17
市立富安國民小學	64	110	—	—	110	—	110	46	71.52
罰款及賠償收入	—	1	—	—	1	—	1	1	—
其他收入	64	109	—	—	109	—	109	44	69.29
市立洲美國民小學	39	44	—	—	44	—	44	5	13.15
罰款及賠償收入	—	0	—	—	0	—	0	0	—
其他收入	39	44	—	—	44	—	44	5	12.81
市立溪山國民小學	22	38	—	—	38	—	38	16	71.80
罰款及賠償收入	—	1	—	—	1	—	1	1	—
其他收入	22	36	—	—	36	—	36	14	64.34
市立平等國民小學	50	34	—	—	34	—	34	- 16	31.95
其他收入	50	34	—	—	34	—	34	- 16	31.95
市立百齡國民小學	309	298	—	—	298	—	298	- 10	3.52
其他收入	309	298	—	—	298	—	298	- 10	3.52
市立雙溪國民小學	81	71	—	—	71	—	71	- 9	11.70



其他收入	81	71	—	—	71	—	71	- 9	11.70
市立葫蘆國民小學	122	162	—	—	162	—	162	39	32.56
其他收入	122	162	—	—	162	—	162	39	32.56
市立雨農國民小學	88	95	—	—	95	—	95	6	7.89
其他收入	88	95	—	—	95	—	95	6	7.89
市立天母國民小學	36	39	—	—	39	—	39	3	10.98
其他收入	36	39	—	—	39	—	39	3	10.98
市立文昌國民小學	62	72	—	—	72	—	72	10	16.50
其他收入	62	72	—	—	72	—	72	10	16.50
市立北投國民小學	441	395	—	—	395	—	395	- 45	10.31
其他收入	441	395	—	—	395	—	395	- 45	10.31
市立逸仙國民小學	203	229	—	—	229	—	229	25	12.61
其他收入	203	229	—	—	229	—	229	25	12.61

## 1. 本年度部分（續）

單位：新臺幣萬元

科 目	預 算 數	決 算 數	修 正 數		決 算 審 定 數			審定數與預算數之比較增減	
			實 收 數	應收保留數	實 收 數	應收保留數	合 計	金 額	%
市立石牌國民小學	285	346	—	—	346	—	346	61	21.36
罰款及賠償收入	—	22	—	—	22	—	22	22	—
財產收入	1	4	—	—	4	—	4	2	173.20
其他收入	284	320	—	—	320	—	320	35	12.60
市立關渡國民小學	39	43	—	—	43	—	43	4	12.53
財產收入	0	—	—	—	—	—	—	- 0	100.00
其他收入	39	43	—	—	43	—	43	4	12.82
市立湖田國民小學	42	46	—	—	46	—	46	3	8.52
罰款及賠償收入	—	2	—	—	2	—	2	2	—
財產收入	—	0	—	—	0	—	0	0	—
其他收入	42	43	—	—	43	—	43	1	2.71
市立清江國民小學	118	150	—	—	150	—	150	32	27.84
其他收入	118	150	—	—	150	—	150	32	27.84
市立泉源國民小學	37	41	—	—	41	—	41	4	10.80
財產收入	—	0	—	—	0	—	0	0	—
其他收入	37	41	—	—	41	—	41	3	10.27
市立大屯國民小學	36	32	—	—	32	—	32	- 4	11.13
罰款及賠償收入	—	0	—	—	0	—	0	0	—
其他收入	36	32	—	—	32	—	32	- 4	12.63

市立湖山國民小學	35	41	—	—	41	—	41	5	16.63
其他收入	35	41	—	—	41	—	41	5	16.63
市立義方國民小學	58	65	—	—	65	—	65	7	13.06
其他收入	58	65	—	—	65	—	65	7	13.06
市立文林國民小學	136	148	—	—	148	—	148	11	8.70
其他收入	136	148	—	—	148	—	148	11	8.70
市立桃源國民小學	59	85	—	—	85	—	85	26	45.24
罰款及賠償收入	—	14	—	—	14	—	14	14	—
其他收入	59	71	—	—	71	—	71	12	21.59
市立立農國民小學	59	77	—	—	77	—	77	18	31.10
罰款及賠償收入	—	2	—	—	2	—	2	2	—
財產收入	—	0	—	—	0	—	0	0	—
其他收入	59	75	—	—	75	—	75	16	27.53
市立明德國民小學	9	16	—	—	16	—	16	7	78.45
其他收入	9	16	—	—	16	—	16	7	78.45
市立東新國民小學	108	133	—	—	133	—	133	24	22.99
其他收入	108	133	—	—	133	—	133	24	22.99
市立力行國民小學	162	199	—	—	199	—	199	37	23.31
其他收入	162	199	—	—	199	—	199	37	23.31
市立明湖國民小學	170	182	—	—	182	—	182	12	7.10
其他收入	170	182	—	—	182	—	182	12	7.10
市立萬興國民小學	59	84	—	—	84	—	84	24	41.19

## 1. 本年度部分 (續)

單位：新臺幣萬元

科 目	預 算 數	決 算 數	修 正 數		決 算 審 定 數			審定數與預算數之比較增減	
			實 收 數	應收保留數	實 收 數	應收保留數	合 計	金 額	%
其他收入	59	84	—	—	84	—	84	24	41.19
市立麗山國民小學	167	215	—	—	215	—	215	48	28.76
其他收入	167	215	—	—	215	—	215	48	28.76
市立芝山國民小學	133	160	—	—	160	—	160	26	20.05
其他收入	133	160	—	—	160	—	160	26	20.05
市立新湖國民小學	189	227	—	—	227	—	227	38	20.22
其他收入	189	227	—	—	227	—	227	38	20.22
市立文化國民小學	64	92	—	—	92	—	92	28	44.79
財產收入	1	1	—	—	1	—	1	- 0	0.50

其他收入	62	91	—	—	91	—	91	28	45.95
市立萬福國民小學	98	114	—	—	114	—	114	16	16.50
財產收入	—	0	—	—	0	—	0	0	—
其他收入	98	113	—	—	113	—	113	15	15.86
市立興華國民小學	70	80	—	—	80	—	80	10	14.20
罰款及賠償收入	—	0	—	—	0	—	0	0	—
財產收入	—	0	—	—	0	—	0	0	—
其他收入	70	79	—	—	79	—	79	9	13.15
市立蘭雅國民小學	64	89	—	—	89	—	89	25	39.45
其他收入	64	89	—	—	89	—	89	25	39.45
市立文湖國民小學	66	88	—	—	88	—	88	22	33.63
其他收入	66	88	—	—	88	—	88	22	33.63
市立辛亥國民小學	66	93	—	—	93	—	93	27	40.80
其他收入	66	93	—	—	93	—	93	27	40.80
市立博愛國民小學	75	87	—	—	87	—	87	11	15.91
罰款及賠償收入	—	1	—	—	1	—	1	1	—
其他收入	75	85	—	—	85	—	85	10	13.84
市立修德國民小學	61	74	—	—	74	—	74	12	20.53
財產收入	—	1	—	—	1	—	1	1	—
其他收入	61	72	—	—	72	—	72	11	17.86
市立三玉國民小學	6	13	—	—	13	—	13	7	111.40
其他收入	6	13	—	—	13	—	13	7	111.40
市立大湖國民小學	101	128	—	—	128	—	128	27	27.02
財產收入	0	0	—	—	0	—	0	0	809.00
其他收入	101	127	—	—	127	—	127	26	26.63
市立南湖國民小學	130	161	—	—	161	—	161	31	23.85
其他收入	130	161	—	—	161	—	161	31	23.85
市立健康國民小學	286	260	—	—	260	—	260	- 26	9.28
其他收入	286	260	—	—	260	—	260	- 26	9.28
市立永安國民小學	130	168	—	—	168	—	168	38	29.45
其他收入	130	168	—	—	168	—	168	38	29.45
市立新生國民小學	477	404	—	—	404	—	404	- 72	15.20

1. 本年度部分（續）

單位：新臺幣萬元

科 目	預 算 數	決 算 數	修 正 數		決 算 審 定 數			審定數與預算數之比較增減	
			實 收 數	應收保留數	實 收 數	應收保留數	合 計	金 額	%

罰款及賠償收入	—	0	—	—	0	—	0	0	—
其他收入	477	404	—	—	404	—	404	- 72	15. 22
<b>市立南海實驗幼稚園</b>	<b>342</b>	<b>383</b>	<b>—</b>	<b>—</b>	<b>383</b>	<b>—</b>	<b>383</b>	<b>41</b>	<b>11. 97</b>
財產收入	—	0	—	—	0	—	0	0	—
其他收入	342	383	—	—	383	—	383	40	11. 80
<b>市立育航幼稚園</b>	<b>317</b>	<b>331</b>	<b>—</b>	<b>—</b>	<b>331</b>	<b>—</b>	<b>331</b>	<b>13</b>	<b>4. 40</b>
其他收入	317	331	—	—	331	—	331	13	4. 40
<b>市立啓明學校</b>	<b>39</b>	<b>14</b>	<b>—</b>	<b>—</b>	<b>14</b>	<b>—</b>	<b>14</b>	<b>- 24</b>	<b>63. 26</b>
財產收入	—	0	—	—	0	—	0	0	—
其他收入	39	14	—	—	14	—	14	- 25	63. 54
<b>市立啓聰學校</b>	<b>135</b>	<b>132</b>	<b>—</b>	<b>—</b>	<b>132</b>	<b>—</b>	<b>132</b>	<b>- 3</b>	<b>2. 50</b>
財產收入	0	0	—	—	0	—	0	- 0	38. 33
其他收入	135	132	—	—	132	—	132	- 3	2. 34
<b>市立啓智學校</b>	<b>264</b>	<b>201</b>	<b>—</b>	<b>—</b>	<b>201</b>	<b>—</b>	<b>201</b>	<b>- 62</b>	<b>23. 76</b>
財產收入	—	1	—	—	1	—	1	1	—
其他收入	264	199	—	—	199	—	199	- 64	24. 49
<b>市立圖書館</b>	<b>555</b>	<b>523</b>	<b>—</b>	<b>—</b>	<b>523</b>	<b>—</b>	<b>523</b>	<b>- 31</b>	<b>5. 65</b>
罰款及賠償收入	40	73	—	—	73	—	73	33	84. 81
規費收入	191	173	—	—	173	—	173	- 17	9. 26
財產收入	7	10	—	—	10	—	10	3	47. 29
其他收入	317	266	—	—	266	—	266	- 50	16. 05
<b>市立動物園</b>	<b>15, 863</b>	<b>18, 653</b>	<b>—</b>	<b>—</b>	<b>18, 653</b>	<b>—</b>	<b>18, 653</b>	<b>2, 790</b>	<b>17. 59</b>
罰款及賠償收入	15	62	—	—	62	—	62	46	294. 02
財產收入	232	866	—	—	866	—	866	634	272. 57
其他收入	15, 615	17, 725	—	—	17, 725	—	17, 725	2, 109	13. 51
<b>市立天文科學教育館</b>	<b>4, 710</b>	<b>3, 756</b>	<b>—</b>	<b>—</b>	<b>3, 756</b>	<b>—</b>	<b>3, 756</b>	<b>- 953</b>	<b>20. 25</b>
罰款及賠償收入	0	2	—	—	2	—	2	2	817. 80
財產收入	0	0	—	—	0	—	0	0	200. 00
其他收入	4, 709	3, 753	—	—	3, 753	—	3, 753	- 956	20. 30
<b>市立體育場</b>	<b>6, 130</b>	<b>11, 393</b>	<b>—</b>	<b>—</b>	<b>11, 393</b>	<b>—</b>	<b>11, 393</b>	<b>5, 263</b>	<b>85. 85</b>
罰款及賠償收入	3	3, 723	—	—	3, 723	—	3, 723	3, 720	124, 005. 8
財產收入	264	441	—	—	441	—	441	176	66. 67
其他收入	5, 862	7, 229	—	—	7, 229	—	7, 229	1, 366	23. 31
<b>臺北市教師研習中心</b>	<b>3</b>	<b>11</b>	<b>—</b>	<b>—</b>	<b>11</b>	<b>—</b>	<b>11</b>	<b>7</b>	<b>236. 46</b>
財產收入	0	—	—	—	—	—	—	- 0	100. 00
其他收入	3	11	—	—	11	—	11	7	258. 31
<b>市立兒童育樂中心</b>	<b>10, 530</b>	<b>7, 332</b>	<b>—</b>	<b>—</b>	<b>7, 332</b>	<b>—</b>	<b>7, 332</b>	<b>- 3, 197</b>	<b>30. 37</b>
罰款及賠償收入	1	25	—	—	25	—	25	23	1, 580. 4
財產收入	264	16	—	—	16	—	16	- 248	93. 92
其他收入	10, 264	7, 291	—	—	7, 291	—	7, 291	- 2, 973	28. 97

## 2. 以前年度部分

單位：新臺幣萬元

年度	科	目	以前年度	修正	數	決	算	審	定	數
----	---	---	------	----	---	---	---	---	---	---

		轉 入 數	減 免 數	實 收 數	應收保留數	減 免 數	實 收 數	應 收 保 留 數	
								合 計	%
	教育局主管	109	—	—	—	—	70	39	35.55
	教育局	109	—	—	—	—	70	39	35.55
86	其他收入	3	—	—	—	—	—	3	100.00
87	罰款及賠償收入	36	—	—	—	—	—	36	100.00
88下 及89	罰款及賠償收入	8	—	—	—	—	8	—	—
	其他收入	61	—	—	—	—	61	—	—
	小 計	70	—	—	—	—	70	—	—

## (二)歲出決算審定數簡明表

## 1. 本年度部分

單位：新臺幣萬元

科 目	預 算 數	決 算 數	修 正 數		決 算 審 定 數			審定數與預算數之 比 較 增 減	
			實 支 數	應付保留數	實 支 數	應付保留數	合 計	金 額	%
教育局主管	4,624,019	4,299,783	- 14	—	4,054,893	244,875	4,299,769	- 324,250	7.01
教育局	786,489	723,023	- 9	—	611,255	111,759	723,014	- 63,475	8.07
一般行政	45,034	40,196	—	—	35,290	4,905	40,196	- 4,837	10.74
軍訓業務	2,705	2,314	—	—	2,290	24	2,314	- 390	14.43
發展高等及職業教育	43,770	40,104	—	—	40,067	37	40,104	- 3,665	8.37
中等教育	25,722	23,865	—	—	23,355	510	23,865	- 1,856	7.22
國民教育	7,269	6,254	—	—	5,438	816	6,254	- 1,014	13.96
幼稚教育	3,740	2,712	—	—	2,672	40	2,712	- 1,027	27.47
特殊教育	17,366	15,772	—	—	15,772	—	15,772	- 1,594	9.18
社會教育	9,242	7,959	—	—	7,959	—	7,959	- 1,282	13.88
體育教育	28,358	24,490	—	—	23,822	667	24,490	- 3,868	13.64
建築工程與財產管理	10,735	10,479	—	—	10,470	9	10,479	- 256	2.39
私立學校教職員保險	8,536	8,399	—	—	8,399	—	8,399	- 137	1.61
學生公費及獎學金	4,001	3,682	—	—	3,682	—	3,682	- 319	7.98
建築及設備	434,498	430,069	—	—	353,335	76,734	430,069	- 4,429	1.02
第一預備金	12	—	—	—	—	—	—	- 12	100.00
接受補助業務支出	89,814	51,050	- 9	—	39,201	11,839	51,041	- 38,773	43.17
接受補助建設支出	55,680	55,672	—	—	39,498	16,173	55,672	- 8	0.01
市立師範學院	62,276	57,746	—	—	57,626	120	57,746	- 4,529	7.27
一般行政	11,050	10,606	—	—	10,606	—	10,606	- 444	4.02
各科教育	44,761	41,457	—	—	41,337	120	41,457	- 3,304	7.38
學生公費及獎學金	2,384	1,937	—	—	1,937	—	1,937	- 447	18.75
建築及設備	4,079	3,745	—	—	3,745	—	3,745	- 333	8.18
市立體育學院	29,247	26,944	—	—	26,795	148	26,944	- 2,303	7.88
一般行政	4,798	4,533	—	—	4,533	—	4,533	- 264	5.51
各科教育	22,056	20,359	—	—	20,211	148	20,359	- 1,696	7.69

## 1. 本年度部分 (續)

單位：新臺幣萬元

科 目	預 算 數	決 算 數	修 正 數		決 算 審 定 數			審定數與預算數之比較增減	
			實 支 數	應付保留數	實 支 數	應付保留數	合 計	金 額	%
建築及設備	2,393	2,050	—	—	2,050	—	2,050	- 342	14.33
市立建國高級中學	<b>42,413</b>	<b>41,664</b>	—	—	<b>41,664</b>	—	<b>41,664</b>	- 749	<b>1.77</b>
一般行政	5,325	5,222	—	—	5,222	—	5,222	- 103	1.94
各科教育	36,319	35,869	—	—	35,869	—	35,869	- 450	1.24
建築及設備	767	572	—	—	572	—	572	- 195	25.44
市立成功高級中學	<b>27,229</b>	<b>26,332</b>	—	—	<b>26,262</b>	<b>70</b>	<b>26,332</b>	- 896	<b>3.29</b>
一般行政	3,949	3,877	—	—	3,877	—	3,877	- 72	1.84
各科教育	22,203	21,615	—	—	21,615	—	21,615	- 587	2.65
建築及設備	1,075	839	—	—	769	70	839	- 236	21.99
市立第一女子高級中學	<b>35,650</b>	<b>34,350</b>	—	—	<b>34,350</b>	—	<b>34,350</b>	- 1,300	<b>3.65</b>
一般行政	4,597	4,391	—	—	4,391	—	4,391	- 206	4.48
各科教育	30,589	29,498	—	—	29,498	—	29,498	- 1,090	3.56
建築及設備	464	459	—	—	459	—	459	- 4	0.94
市立中山女子高級中學	<b>29,678</b>	<b>27,651</b>	—	—	<b>27,641</b>	<b>10</b>	<b>27,651</b>	- 2,026	<b>6.83</b>
一般行政	3,937	3,873	—	—	3,873	—	3,873	- 63	1.61
各科教育	25,547	23,613	—	—	23,603	10	23,613	- 1,933	7.57
建築及設備	193	164	—	—	164	—	164	- 29	15.13
市立景美女子高級中學	<b>27,921</b>	<b>26,166</b>	—	—	<b>26,003</b>	<b>162</b>	<b>26,166</b>	- 1,755	<b>6.29</b>
一般行政	4,181	4,036	—	—	4,036	—	4,036	- 144	3.46
各科教育	23,203	21,647	—	—	21,485	162	21,647	- 1,555	6.71
建築及設備	536	481	—	—	481	—	481	- 55	10.27
市立中正高級中學	<b>30,367</b>	<b>29,035</b>	—	—	<b>29,025</b>	<b>10</b>	<b>29,035</b>	- 1,331	<b>4.38</b>
一般行政	4,506	4,306	—	—	4,306	—	4,306	- 199	4.44
各科教育	25,282	24,261	—	—	24,251	10	24,261	- 1,021	4.04
建築及設備	578	468	—	—	468	—	468	- 110	19.04
市立復興高級中學	<b>28,469</b>	<b>28,247</b>	—	—	<b>28,215</b>	<b>32</b>	<b>28,247</b>	- 222	<b>0.78</b>
一般行政	4,826	4,786	—	—	4,786	—	4,786	- 40	0.84
各科教育	23,094	22,957	—	—	22,947	10	22,957	- 137	0.59
建築及設備	548	503	—	—	480	22	503	- 44	8.16
市立內湖高級中學	<b>24,160</b>	<b>22,339</b>	—	—	<b>22,330</b>	<b>8</b>	<b>22,339</b>	- 1,820	<b>7.54</b>
一般行政	3,510	3,149	—	—	3,149	—	3,149	- 360	10.27
各科教育	19,624	18,384	—	—	18,375	8	18,384	- 1,240	6.32
建築及設備	1,024	804	—	—	804	—	804	- 220	21.47
市立松山高級中學	<b>24,511</b>	<b>24,109</b>	—	—	<b>23,783</b>	<b>326</b>	<b>24,109</b>	- 401	<b>1.64</b>
一般行政	3,558	3,507	—	—	3,507	—	3,507	- 50	1.43
各科教育	19,893	19,565	—	—	19,565	—	19,565	- 328	1.65
建築及設備	1,058	1,036	—	—	710	326	1,036	- 22	2.14
市立大同高級中學	<b>22,415</b>	<b>21,800</b>	—	—	<b>21,442</b>	<b>357</b>	<b>21,800</b>	- 615	<b>2.75</b>
一般行政	3,526	3,439	—	—	3,439	—	3,439	- 86	2.47
各科教育	17,849	17,426	—	—	17,426	—	17,426	- 423	2.37
建築及設備	1,039	934	—	—	576	357	934	- 105	10.16

## 1. 本年度部分 (續)

單位：新臺幣萬元

科 目	預 算 數	決 算 數	修 正 數		決 算 審 定 數			審定數與預算數之比較增減	
			實 支 數	應付保留數	實 支 數	應付保留數	合 計	金 額	%
市立華江高級中學	30,043	27,789	—	—	26,834	954	27,789	- 2,253	7.50
一般行政	3,139	3,107	—	—	3,107	—	3,107	- 31	1.00
各科教育	13,356	13,052	—	—	12,998	54	13,052	- 304	2.28
建築及設備	13,547	11,629	—	—	10,728	900	11,629	- 1,918	14.16
市立明倫高級中學	17,993	17,624	—	—	17,624	—	17,624	- 368	2.05
一般行政	3,183	3,086	—	—	3,086	—	3,086	- 96	3.02
各科教育	14,293	14,116	—	—	14,116	—	14,116	- 176	1.24
建築及設備	516	421	—	—	421	—	421	- 95	18.48
市立永春高級中學	16,816	15,781	—	—	15,523	258	15,781	- 1,034	6.15
一般行政	3,209	3,137	—	—	3,137	—	3,137	- 71	2.23
各科教育	12,720	12,004	—	—	12,004	—	12,004	- 716	5.63
建築及設備	886	639	—	—	381	258	639	- 246	27.84
市立和平高級中學	20,924	20,484	—	—	20,484	—	20,484	- 439	2.10
一般行政	3,472	3,429	—	—	3,429	—	3,429	- 42	1.24
各科教育	16,707	16,471	—	—	16,471	—	16,471	- 235	1.41
建築及設備	744	583	—	—	583	—	583	- 161	21.66
市立陽明高級中學	20,643	19,207	—	—	19,207	—	19,207	- 1,436	6.96
一般行政	3,619	3,441	—	—	3,441	—	3,441	- 177	4.91
各科教育	16,516	15,314	—	—	15,314	—	15,314	- 1,201	7.28
建築及設備	507	450	—	—	450	—	450	- 57	11.25
市立成淵高級中學	21,065	20,803	—	—	20,711	91	20,803	- 262	1.24
一般行政	3,568	3,480	—	—	3,480	—	3,480	- 88	2.47
各科教育	16,952	16,845	—	—	16,845	—	16,845	- 106	0.63
建築及設備	544	477	—	—	386	91	477	- 67	12.30
市立西松高級中學	21,723	19,851	—	—	19,841	10	19,851	- 1,871	8.62
一般行政	4,223	3,773	—	—	3,773	—	3,773	- 449	10.65
各科教育	17,369	15,960	—	—	15,950	10	15,960	- 1,408	8.11
建築及設備	131	118	—	—	118	—	118	- 13	9.98
市立大直高級中學	20,933	19,397	—	—	19,397	—	19,397	- 1,536	7.34
一般行政	3,832	3,683	—	—	3,683	—	3,683	- 148	3.89
各科教育	16,319	14,991	—	—	14,991	—	14,991	- 1,327	8.14
建築及設備	781	721	—	—	721	—	721	- 59	7.57
市立大理高級中學	17,164	16,441	—	—	16,441	—	16,441	- 723	4.22
一般行政	3,019	2,985	—	—	2,985	—	2,985	- 34	1.13
各科教育	13,531	12,871	—	—	12,871	—	12,871	- 660	4.88
建築及設備	613	584	—	—	584	—	584	- 29	4.74
市立南港高級中學	21,028	18,707	—	—	18,670	36	18,707	- 2,320	11.04
一般行政	4,218	4,018	—	—	3,981	36	4,018	- 200	4.76
各科教育	16,283	14,224	—	—	14,224	—	14,224	- 2,059	12.65
建築及設備	525	464	—	—	464	—	464	- 60	11.56
市立萬芳高級中學	19,621	18,939	—	—	18,939	—	18,939	- 681	3.47
一般行政	3,685	3,537	—	—	3,537	—	3,537	- 147	4.01
各科教育	14,990	14,474	—	—	14,474	—	14,474	- 515	3.44
建築及設備	945	927	—	—	927	—	927	- 18	1.91

## 1. 本年度部分 (續)

單位：新臺幣萬元

科 目	預 算 數	決 算 數	修 正 數		決 算 審 定 數			審定數與預算數之比較增減	
			實 支 數	應付保留數	實 支 數	應付保留數	合 計	金 額	%
市立百齡高級中學	19,958	19,451	—	—	19,442	8	19,451	- 507	2.54
一般行政	3,545	3,408	—	—	3,408	—	3,408	- 136	3.86
各科教育	15,457	15,175	—	—	15,175	—	15,175	- 281	1.82
建築及設備	955	866	—	—	858	8	866	- 88	9.31
市立麗山高級中學	6,467	5,959	—	—	5,959	—	5,959	- 508	7.86
一般行政	1,762	1,506	—	—	1,506	—	1,506	- 256	14.53
各科教育	4,203	3,967	—	—	3,967	—	3,967	- 236	5.62
建築及設備	501	485	—	—	485	—	485	- 15	3.18
市立士林高級商業職業學校	40,970	36,398	—	—	36,398	—	36,398	- 4,571	11.16
一般行政	5,123	5,101	—	—	5,101	—	5,101	- 21	0.43
各科教育	34,256	29,976	—	—	29,976	—	29,976	- 4,280	12.49
建築及設備	1,590	1,320	—	—	1,320	—	1,320	- 269	16.95
市立松山高級商業家事職業學校	29,096	26,260	—	—	26,260	—	26,260	- 2,835	9.75
一般行政	4,048	3,898	—	—	3,898	—	3,898	- 149	3.68
各科教育	23,628	20,989	—	—	20,989	—	20,989	- 2,639	11.17
建築及設備	1,419	1,372	—	—	1,372	—	1,372	- 47	3.34
市立大安高級工業職業學校	48,156	46,843	—	—	46,193	650	46,843	- 1,312	2.73
一般行政	7,744	7,680	—	—	7,680	—	7,680	- 64	0.83
各科教育	33,339	32,724	—	—	32,724	—	32,724	- 615	1.84
建築及設備	7,072	6,438	—	—	5,788	650	6,438	- 633	8.96
市立松山高級工農職業學校	40,709	39,949	—	—	39,949	—	39,949	- 759	1.87
一般行政	5,803	5,775	—	—	5,775	—	5,775	- 28	0.49
各科教育	32,901	32,285	—	—	32,285	—	32,285	- 615	1.87
建築及設備	2,003	1,887	—	—	1,887	—	1,887	- 115	5.76
市立南港高級工業職業學校	50,371	46,781	—	—	43,452	3,328	46,781	- 3,590	7.13
一般行政	11,080	10,758	—	—	10,758	—	10,758	- 322	2.91
各科教育	33,920	31,218	—	—	30,103	1,114	31,218	- 2,702	7.97
建築及設備	5,371	4,805	—	—	2,591	2,213	4,805	- 565	10.54
市立木柵高級工業職業學校	27,817	27,419	—	—	27,019	400	27,419	- 397	1.43
一般行政	4,655	4,625	—	—	4,625	—	4,625	- 29	0.64
各科教育	20,964	20,653	—	—	20,537	116	20,653	- 310	1.48
建築及設備	2,196	2,140	—	—	1,856	283	2,140	- 56	2.59
市立內湖高級工業職業學校	27,856	26,732	—	—	26,732	—	26,732	- 1,124	4.04
一般行政	4,036	4,016	—	—	4,016	—	4,016	- 20	0.52
各科教育	21,962	21,071	—	—	21,071	—	21,071	- 890	4.06
建築及設備	1,856	1,644	—	—	1,644	—	1,644	- 212	11.44
市立介壽國民中學	21,712	21,416	—	—	21,201	215	21,416	- 295	1.36
一般行政	3,332	3,242	—	—	3,242	—	3,242	- 90	2.72



## 1. 本年度部分 (續)

單位：新臺幣萬元

科 目	預 算 數	決 算 數	修 正 數		決 算 審 定 數			審定數與預算數之比較增減	
			實 支 數	應付保留數	實 支 數	應付保留數	合 計	金 額	%
各科教育	17,471	17,267	—	—	17,267	—	17,267	- 203	1.17
建築及設備	908	907	—	—	692	215	907	- 1	0.13
<b>市立民生國民中學</b>	<b>12,041</b>	<b>11,612</b>	—	—	<b>11,612</b>	—	<b>11,612</b>	<b>- 429</b>	<b>3.57</b>
一般行政	2,521	2,441	—	—	2,441	—	2,441	- 80	3.18
各科教育	9,271	8,956	—	—	8,956	—	8,956	- 315	3.40
建築及設備	248	214	—	—	214	—	214	- 33	13.49
<b>市立興雅國民中學</b>	<b>15,842</b>	<b>15,175</b>	—	—	<b>15,175</b>	—	<b>15,175</b>	<b>- 667</b>	<b>4.21</b>
一般行政	2,621	2,598	—	—	2,598	—	2,598	- 23	0.88
各科教育	12,763	12,173	—	—	12,173	—	12,173	- 589	4.62
建築及設備	457	403	—	—	403	—	403	- 54	11.98
<b>市立永吉國民中學</b>	<b>17,698</b>	<b>17,545</b>	- 0	—	<b>17,544</b>	—	<b>17,544</b>	<b>- 153</b>	<b>0.87</b>
一般行政	3,049	2,976	—	—	2,976	—	2,976	- 73	2.41
各科教育	14,370	14,290	- 0	—	14,290	—	14,290	- 80	0.56
建築及設備	277	277	—	—	277	—	277	—	—
<b>市立口公國民中學</b>	<b>13,886</b>	<b>13,809</b>	—	—	<b>13,809</b>	—	<b>13,809</b>	<b>- 76</b>	<b>0.55</b>
一般行政	2,664	2,624	—	—	2,624	—	2,624	- 39	1.49
各科教育	10,953	10,936	—	—	10,936	—	10,936	- 17	0.16
建築及設備	268	248	—	—	248	—	248	- 19	7.45
<b>市立仁愛國民中學</b>	<b>27,544</b>	<b>26,513</b>	—	—	<b>26,513</b>	—	<b>26,513</b>	<b>- 1,031</b>	<b>3.74</b>
一般行政	3,902	3,868	—	—	3,868	—	3,868	- 33	0.85
各科教育	23,125	22,152	—	—	22,152	—	22,152	- 973	4.21
建築及設備	516	492	—	—	492	—	492	- 24	4.74
<b>市立大安國民中學</b>	<b>21,601</b>	<b>21,290</b>	—	—	<b>21,290</b>	—	<b>21,290</b>	<b>- 311</b>	<b>1.44</b>
一般行政	3,212	3,109	—	—	3,109	—	3,109	- 103	3.21
各科教育	17,590	17,548	—	—	17,548	—	17,548	- 42	0.24
建築及設備	798	632	—	—	632	—	632	- 166	20.79
<b>市立金華國民中學</b>	<b>28,252</b>	<b>27,439</b>	—	—	<b>27,439</b>	—	<b>27,439</b>	<b>- 813</b>	<b>2.88</b>
一般行政	3,809	3,784	—	—	3,784	—	3,784	- 25	0.67
各科教育	23,936	23,214	—	—	23,214	—	23,214	- 722	3.02
建築及設備	506	440	—	—	440	—	440	- 65	12.99
<b>市立懷生國民中學</b>	<b>10,879</b>	<b>10,460</b>	—	—	<b>10,460</b>	—	<b>10,460</b>	<b>- 418</b>	<b>3.85</b>
一般行政	2,433	2,417	—	—	2,417	—	2,417	- 16	0.67
各科教育	8,098	7,703	—	—	7,703	—	7,703	- 395	4.88
建築及設備	346	339	—	—	339	—	339	- 6	2.02
<b>市立芳和國民中學</b>	<b>9,556</b>	<b>8,877</b>	—	—	<b>8,877</b>	—	<b>8,877</b>	<b>- 678</b>	<b>7.10</b>
一般行政	2,002	2,002	—	—	2,002	—	2,002	- 0	0.00
各科教育	7,091	6,471	—	—	6,471	—	6,471	- 620	8.75
建築及設備	462	404	—	—	404	—	404	- 58	12.54
<b>市立民族國民中學</b>	<b>10,073</b>	<b>9,415</b>	—	—	<b>9,415</b>	—	<b>9,415</b>	<b>- 657</b>	<b>6.53</b>
一般行政	2,210	2,185	—	—	2,185	—	2,185	- 24	1.13
各科教育	7,642	7,030	—	—	7,030	—	7,030	- 612	8.02
建築及設備	220	200	—	—	200	—	200	- 20	9.14
<b>市立螢橋國民中學</b>	<b>9,967</b>	<b>9,803</b>	—	—	<b>9,803</b>	—	<b>9,803</b>	<b>- 163</b>	<b>1.64</b>

一般行政	2,015	2,000	—	—	2,000	—	2,000	- 14	0.73
------	-------	-------	---	---	-------	---	-------	------	------

## 1. 本年度部分 (續)

單位：新臺幣萬元

科 目	預 算 數	決 算 數	修 正 數		決 算 審 定 數			審定數與預算數之比較增減	
			實 支 數	應付保留數	實 支 數	應付保留數	合 計	金 額	%
各科教育	7,486	7,346	—	—	7,346	—	7,346	- 140	1.88
建築及設備	465	456	—	—	456	—	456	- 8	1.82
<b>市立古亭國民中學</b>	<b>10,645</b>	<b>10,425</b>	—	—	<b>10,425</b>	—	<b>10,425</b>	<b>- 219</b>	<b>2.06</b>
一般行政	2,213	2,210	—	—	2,210	—	2,210	- 3	0.14
各科教育	8,304	8,092	—	—	8,092	—	8,092	- 211	2.55
建築及設備	126	122	—	—	122	—	122	- 4	3.31
<b>市立南門國民中學</b>	<b>22,561</b>	<b>21,090</b>	—	—	<b>21,090</b>	—	<b>21,090</b>	<b>- 1,470</b>	<b>6.52</b>
一般行政	3,114	3,076	—	—	3,076	—	3,076	- 37	1.21
各科教育	19,223	17,807	—	—	17,807	—	17,807	- 1,416	7.37
建築及設備	222	206	—	—	206	—	206	- 16	7.60
<b>市立中正國民中學</b>	<b>22,826</b>	<b>22,173</b>	—	—	<b>22,173</b>	—	<b>22,173</b>	<b>- 652</b>	<b>2.86</b>
一般行政	3,394	3,344	—	—	3,344	—	3,344	- 50	1.47
各科教育	18,424	17,975	—	—	17,975	—	17,975	- 449	2.44
建築及設備	1,006	853	—	—	853	—	853	- 153	15.27
<b>市立萬華國民中學</b>	<b>23,175</b>	<b>22,778</b>	—	—	<b>22,759</b>	<b>18</b>	<b>22,778</b>	<b>- 397</b>	<b>1.71</b>
一般行政	3,425	3,418	—	—	3,400	18	3,418	- 6	0.20
各科教育	19,521	19,183	—	—	19,183	—	19,183	- 337	1.73
建築及設備	228	175	—	—	175	—	175	- 52	23.08
<b>市立雙園國民中學</b>	<b>10,932</b>	<b>10,676</b>	—	—	<b>10,676</b>	—	<b>10,676</b>	<b>- 256</b>	<b>2.35</b>
一般行政	2,265	2,245	—	—	2,245	—	2,245	- 20	0.90
各科教育	8,127	7,985	—	—	7,985	—	7,985	- 141	1.74
建築及設備	539	445	—	—	445	—	445	- 94	17.49
<b>市立龍山國民中學</b>	<b>14,541</b>	<b>14,120</b>	—	—	<b>14,120</b>	—	<b>14,120</b>	<b>- 420</b>	<b>2.89</b>
一般行政	2,712	2,648	—	—	2,648	—	2,648	- 63	2.36
各科教育	11,314	10,995	—	—	10,995	—	10,995	- 318	2.82
建築及設備	514	476	—	—	476	—	476	- 38	7.40
<b>市立弘道國民中學</b>	<b>16,762</b>	<b>16,606</b>	—	—	<b>16,606</b>	—	<b>16,606</b>	<b>- 155</b>	<b>0.93</b>
一般行政	2,776	2,776	—	—	2,776	—	2,776	- 0	0.00
各科教育	13,449	13,356	—	—	13,356	—	13,356	- 93	0.69
建築及設備	536	474	—	—	474	—	474	- 62	11.59
<b>市立建成國民中學</b>	<b>13,573</b>	<b>11,745</b>	—	—	<b>11,119</b>	<b>625</b>	<b>11,745</b>	<b>- 1,828</b>	<b>13.47</b>
一般行政	2,298	2,238	—	—	2,238	—	2,238	- 59	2.58
各科教育	8,297	7,386	—	—	7,386	—	7,386	- 910	10.97
建築及設備	2,978	2,119	—	—	1,494	625	2,119	- 858	28.83
<b>市立忠孝國民中學</b>	<b>11,446</b>	<b>11,340</b>	—	—	<b>11,340</b>	—	<b>11,340</b>	<b>- 106</b>	<b>0.93</b>
一般行政	2,290	2,249	—	—	2,249	—	2,249	- 40	1.78
各科教育	8,842	8,816	—	—	8,816	—	8,816	- 26	0.30
建築及設備	314	274	—	—	274	—	274	- 39	12.70
<b>市立民權國民中學</b>	<b>12,889</b>	<b>12,569</b>	—	—	<b>12,569</b>	—	<b>12,569</b>	<b>- 319</b>	<b>2.48</b>
一般行政	2,403	2,394	—	—	2,394	—	2,394	- 8	0.37
各科教育	10,026	9,824	—	—	9,824	—	9,824	- 202	2.02
建築及設備	459	350	—	—	350	—	350	- 108	23.66

市立蘭州國民中學	8,372	7,792	—	—	7,792	—	7,792	- 580	6.93
一般行政	2,107	2,049	—	—	2,049	—	2,049	- 57	2.74

## 1. 本年度部分（續）

單位：新臺幣萬元

科 目	預 算 數	決 算 數	修 正 數		決 算 審 定 數		審定數與預算數之 比 較 增 減	金 額	%
			實 支 數	應付保留數	實 支 數	應付保留數			
各科教育	6,101	5,617	—	—	5,617	—	5,617	- 483	7.93
建築及設備	163	124	—	—	124	—	124	- 38	23.83
市立重慶國民中學	14,103	13,724	—	—	13,724	—	13,724	- 379	2.69
一般行政	2,591	2,584	—	—	2,584	—	2,584	- 6	0.27
各科教育	11,063	10,701	—	—	10,701	—	10,701	- 361	3.27
建築及設備	448	438	—	—	438	—	438	- 10	2.30
市立長安國民中學	14,237	13,567	—	—	13,567	—	13,567	- 669	4.71
一般行政	2,554	2,468	—	—	2,468	—	2,468	- 86	3.37
各科教育	11,419	10,876	—	—	10,876	—	10,876	- 543	4.76
建築及設備	263	222	—	—	222	—	222	- 40	15.27
市立北安國民中學	14,883	14,739	—	—	14,739	—	14,739	- 144	0.97
一般行政	2,523	2,501	—	—	2,501	—	2,501	- 21	0.86
各科教育	11,809	11,753	—	—	11,753	—	11,753	- 56	0.48
建築及設備	550	483	—	—	483	—	483	- 66	12.08
市立新興國民中學	9,816	8,821	—	—	8,821	—	8,821	- 995	10.14
一般行政	2,167	2,111	—	—	2,111	—	2,111	- 55	2.56
各科教育	6,841	6,165	—	—	6,165	—	6,165	- 676	9.88
建築及設備	807	544	—	—	544	—	544	- 263	32.60
市立中山國民中學	11,529	11,388	—	—	11,388	—	11,388	- 140	1.22
一般行政	2,297	2,296	—	—	2,296	—	2,296	- 1	0.08
各科教育	8,787	8,786	—	—	8,786	—	8,786	- 1	0.01
建築及設備	443	305	—	—	305	—	305	- 137	31.11
市立五常國民中學	11,279	11,120	—	—	11,120	—	11,120	- 158	1.41
一般行政	2,609	2,592	—	—	2,592	—	2,592	- 17	0.67
各科教育	8,369	8,311	—	—	8,311	—	8,311	- 57	0.69
建築及設備	300	217	—	—	217	—	217	- 83	27.76
市立內湖國民中學	14,881	14,722	—	—	14,722	—	14,722	- 159	1.07
一般行政	2,641	2,602	—	—	2,602	—	2,602	- 38	1.47
各科教育	11,673	11,670	—	—	11,670	—	11,670	- 2	0.02
建築及設備	567	449	—	—	449	—	449	- 118	20.80
市立麗山國民中學	17,472	17,274	—	—	17,274	—	17,274	- 197	1.13
一般行政	2,879	2,866	—	—	2,866	—	2,866	- 13	0.46
各科教育	14,093	14,004	—	—	14,004	—	14,004	- 89	0.63
建築及設備	499	404	—	—	404	—	404	- 95	19.11
市立誠正國民中學	16,478	16,149	—	—	15,993	155	16,149	- 329	2.00
一般行政	2,712	2,670	—	—	2,670	—	2,670	- 41	1.53
各科教育	13,179	12,970	—	—	12,814	155	12,970	- 209	1.59
建築及設備	587	508	—	—	508	—	508	- 78	13.42
市立景美國民中學	13,093	12,893	—	—	12,893	—	12,893	- 200	1.53
一般行政	2,391	2,383	—	—	2,383	—	2,383	- 8	0.37
各科教育	10,397	10,269	—	—	10,269	—	10,269	- 127	1.23

建築及設備	304	240	—	—	240	—	240	- 63	20.99
<b>市立興福國民中學</b>	<b>6,961</b>	<b>6,704</b>	—	—	<b>6,704</b>	—	<b>6,704</b>	- 256	<b>3.68</b>
一般行政	1,772	1,737	—	—	1,737	—	1,737	- 35	2.00

## 1. 本年度部分 (續)

單位：新臺幣萬元

科 目	預 算 數	決 算 數	修 正 數		決 算 審 定 數			審定數與預算數之 比 較 增 減	
			實 支 數	應付保留數	實 支 數	應付保留數	合 計	金 額	%
各科教育	4,809	4,622	—	—	4,622	—	4,622	- 187	3.90
建築及設備	378	345	—	—	345	—	345	- 33	8.76
<b>市立木柵國民中學</b>	<b>10,595</b>	<b>10,296</b>	—	—	<b>10,296</b>	—	<b>10,296</b>	- 298	<b>2.82</b>
一般行政	2,152	2,072	—	—	2,072	—	2,072	- 79	3.68
各科教育	8,062	7,929	—	—	7,929	—	7,929	- 132	1.65
建築及設備	380	293	—	—	293	—	293	- 86	22.78
<b>市立實踐國民中學</b>	<b>15,832</b>	<b>15,775</b>	—	—	<b>15,775</b>	—	<b>15,775</b>	- 57	<b>0.36</b>
一般行政	2,438	2,434	—	—	2,434	—	2,434	- 4	0.17
各科教育	12,865	12,847	—	—	12,847	—	12,847	- 17	0.13
建築及設備	529	493	—	—	493	—	493	- 35	6.70
<b>市立北政國民中學</b>	<b>4,444</b>	<b>4,338</b>	—	—	<b>4,314</b>	<b>23</b>	<b>4,338</b>	- 106	<b>2.39</b>
一般行政	1,498	1,494	—	—	1,494	—	1,494	- 4	0.33
各科教育	2,573	2,541	—	—	2,541	—	2,541	- 32	1.26
建築及設備	372	303	—	—	279	23	303	- 69	18.55
<b>市立士林國民中學</b>	<b>23,333</b>	<b>21,556</b>	—	—	<b>21,556</b>	—	<b>21,556</b>	- 1,776	<b>7.61</b>
一般行政	3,380	3,367	—	—	3,367	—	3,367	- 13	0.39
各科教育	19,445	17,731	—	—	17,731	—	17,731	- 1,714	8.82
建築及設備	507	458	—	—	458	—	458	- 49	9.66
<b>市立至善國民中學</b>	<b>4,295</b>	<b>4,220</b>	—	—	<b>4,220</b>	—	<b>4,220</b>	- 74	<b>1.74</b>
一般行政	1,487	1,480	—	—	1,480	—	1,480	- 6	0.42
各科教育	2,592	2,572	—	—	2,572	—	2,572	- 20	0.78
建築及設備	215	167	—	—	167	—	167	- 48	22.36
<b>市立格致國民中學</b>	<b>7,729</b>	<b>7,042</b>	—	—	<b>7,042</b>	—	<b>7,042</b>	- 687	<b>8.89</b>
一般行政	1,793	1,787	—	—	1,787	—	1,787	- 6	0.36
各科教育	5,283	4,694	—	—	4,694	—	4,694	- 589	11.15
建築及設備	652	560	—	—	560	—	560	- 91	14.04
<b>市立蘭雅國民中學</b>	<b>18,800</b>	<b>18,664</b>	—	—	<b>18,664</b>	—	<b>18,664</b>	- 136	<b>0.72</b>
一般行政	3,162	3,096	—	—	3,096	—	3,096	- 66	2.09
各科教育	15,320	15,285	—	—	15,285	—	15,285	- 34	0.23
建築及設備	318	282	—	—	282	—	282	- 35	11.10
<b>市立福安國民中學</b>	<b>7,691</b>	<b>7,337</b>	—	—	<b>7,337</b>	—	<b>7,337</b>	- 353	<b>4.60</b>
一般行政	1,920	1,859	—	—	1,859	—	1,859	- 61	3.21
各科教育	5,304	5,104	—	—	5,104	—	5,104	- 199	3.77
建築及設備	465	373	—	—	373	—	373	- 92	19.82
<b>市立明德國民中學</b>	<b>20,939</b>	<b>19,715</b>	—	—	<b>19,715</b>	—	<b>19,715</b>	- 1,223	<b>5.84</b>
一般行政	3,434	3,273	—	—	3,273	—	3,273	- 160	4.68
各科教育	16,845	15,938	—	—	15,938	—	15,938	- 906	5.38
建築及設備	659	503	—	—	503	—	503	- 156	23.72
<b>市立北投國民中學</b>	<b>17,932</b>	<b>17,868</b>	—	—	<b>17,868</b>	—	<b>17,868</b>	- 64	<b>0.36</b>
一般行政	2,935	2,920	—	—	2,920	—	2,920	- 15	0.52

各科教育	14,882	14,850	—	—	14,850	—	14,850	- 31	0.21
建築及設備	115	97	—	—	97	—	97	- 17	15.23
市立新民國民中學	<b>14,258</b>	<b>13,441</b>	—	—	<b>13,441</b>	—	<b>13,441</b>	- 816	<b>5.73</b>
一般行政	2,819	2,649	—	—	2,649	—	2,649	- 169	6.02

## 1. 本年度部分 (續)

單位：新臺幣萬元

科 目	預 算 數	決 算 數	修 正 數		決 算 審 定 數			審定數與預算數之比較增減	
			實 支 數	應付保留數	實 支 數	應付保留數	合 計	金 額	%
各科教育	11,023	10,397	—	—	10,397	—	10,397	- 626	5.68
建築及設備	414	394	—	—	394	—	394	- 20	5.04
市立桃源國民中學	<b>7,518</b>	<b>7,504</b>	—	—	<b>7,504</b>	—	<b>7,504</b>	- 13	<b>0.18</b>
一般行政	1,793	1,793	—	—	1,793	—	1,793	- 0	0.00
各科教育	5,625	5,617	—	—	5,617	—	5,617	- 8	0.15
建築及設備	98	93	—	—	93	—	93	- 5	5.08
市立信義國民中學	<b>18,760</b>	<b>18,350</b>	—	—	<b>18,350</b>	—	<b>18,350</b>	- 409	<b>2.18</b>
一般行政	3,044	2,991	—	—	2,991	—	2,991	- 52	1.73
各科教育	15,139	14,874	—	—	14,874	—	14,874	- 265	1.75
建築及設備	576	484	—	—	484	—	484	- 92	15.96
市立景興國民中學	<b>16,407</b>	<b>16,290</b>	—	—	<b>16,290</b>	—	<b>16,290</b>	- 117	<b>0.71</b>
一般行政	2,980	2,948	—	—	2,948	—	2,948	- 32	1.08
各科教育	13,132	13,104	—	—	13,104	—	13,104	- 27	0.21
建築及設備	295	237	—	—	237	—	237	- 57	19.52
市立三民國民中學	<b>14,312</b>	<b>14,132</b>	—	—	<b>13,322</b>	<b>810</b>	<b>14,132</b>	- 180	<b>1.26</b>
一般行政	2,697	2,650	—	—	2,650	—	2,650	- 46	1.74
各科教育	10,690	10,643	—	—	10,504	138	10,643	- 47	0.45
建築及設備	924	838	—	—	167	671	838	- 85	9.28
市立敦化國民中學	<b>21,104</b>	<b>20,948</b>	—	—	<b>20,948</b>	—	<b>20,948</b>	- 155	<b>0.74</b>
一般行政	3,402	3,346	—	—	3,346	—	3,346	- 55	1.64
各科教育	17,139	17,092	—	—	17,092	—	17,092	- 46	0.27
建築及設備	562	509	—	—	509	—	509	- 53	9.53
市立西湖國民中學	<b>10,653</b>	<b>10,592</b>	—	—	<b>10,592</b>	—	<b>10,592</b>	- 60	<b>0.56</b>
一般行政	2,343	2,325	—	—	2,325	—	2,325	- 17	0.76
各科教育	8,052	8,040	—	—	8,040	—	8,040	- 12	0.15
建築及設備	256	226	—	—	226	—	226	- 29	11.67
市立石牌國民中學	<b>22,810</b>	<b>22,654</b>	—	—	<b>22,654</b>	—	<b>22,654</b>	- 155	<b>0.68</b>
一般行政	3,631	3,608	—	—	3,608	—	3,608	- 23	0.65
各科教育	18,790	18,702	—	—	18,702	—	18,702	- 88	0.47
建築及設備	387	343	—	—	343	—	343	- 44	11.37
市立東湖國民中學	<b>14,699</b>	<b>14,527</b>	—	—	<b>13,703</b>	<b>824</b>	<b>14,527</b>	- 171	<b>1.17</b>
一般行政	2,702	2,606	—	—	2,606	—	2,606	- 95	3.55
各科教育	11,065	11,009	—	—	11,009	—	11,009	- 55	0.50
建築及設備	931	911	—	—	87	824	911	- 20	2.17
市立明湖國民中學	<b>15,970</b>	<b>15,867</b>	—	—	<b>15,867</b>	—	<b>15,867</b>	- 103	<b>0.65</b>
一般行政	2,709	2,689	—	—	2,689	—	2,689	- 19	0.73
各科教育	12,857	12,783	—	—	12,783	—	12,783	- 74	0.58
建築及設備	403	394	—	—	394	—	394	- 9	2.28
市立天母國民中學	<b>16,779</b>	<b>16,699</b>	—	—	<b>16,699</b>	—	<b>16,699</b>	- 80	<b>0.48</b>

一般行政	2,967	2,946	—	—	2,946	—	2,946	- 20	0.70
各科教育	13,475	13,472	—	—	13,472	—	13,472	- 3	0.03
建築及設備	336	280	—	—	280	—	280	- 55	16.61
<b>市立成德國民中學</b>	<b>8,739</b>	<b>8,541</b>	—	—	<b>8,541</b>	—	<b>8,541</b>	- 198	<b>2.27</b>
一般行政	1,833	1,804	—	—	1,804	—	1,804	- 28	1.58

## 1. 本年度部分 (續)

單位：新臺幣萬元

科 目	預 算 數	決 算 數	修 正 數		決 算 審 定 數			審定數與預算數之比較增減	
			實 支 數	應付保留數	實 支 數	應付保留數	合 計	金 額	%
各科教育	6,348	6,317	—	—	6,317	—	6,317	- 31	0.49
建築及設備	557	418	—	—	418	—	418	- 138	24.82
<b>市立關渡國民中學</b>	<b>6,594</b>	<b>6,361</b>	—	—	<b>6,361</b>	—	<b>6,361</b>	- 232	<b>3.53</b>
一般行政	1,784	1,741	—	—	1,741	—	1,741	- 43	2.46
各科教育	4,569	4,402	—	—	4,402	—	4,402	- 166	3.65
建築及設備	240	218	—	—	218	—	218	- 22	9.27
<b>市立松山國民小學</b>	<b>11,116</b>	<b>10,939</b>	—	—	<b>10,939</b>	—	<b>10,939</b>	- 177	<b>1.59</b>
一般行政	9,459	9,418	—	—	9,418	—	9,418	- 41	0.44
各科教育	1,120	1,105	—	—	1,105	—	1,105	- 15	1.34
建築及設備	536	415	—	—	415	—	415	- 120	22.53
<b>市立西松國民小學</b>	<b>16,955</b>	<b>16,544</b>	—	—	<b>16,544</b>	—	<b>16,544</b>	- 410	<b>2.42</b>
一般行政	15,880	15,700	—	—	15,700	—	15,700	- 180	1.14
各科教育	502	454	—	—	454	—	454	- 47	9.54
建築及設備	572	390	—	—	390	—	390	- 182	31.81
<b>市立興雅國民小學</b>	<b>14,077</b>	<b>13,476</b>	—	—	<b>13,476</b>	—	<b>13,476</b>	- 600	<b>4.27</b>
一般行政	12,780	12,204	—	—	12,204	—	12,204	- 576	4.51
各科教育	723	722	—	—	722	—	722	- 0	0.09
建築及設備	574	550	—	—	550	—	550	- 24	4.24
<b>市立三興國民小學</b>	<b>16,845</b>	<b>16,410</b>	—	—	<b>16,410</b>	—	<b>16,410</b>	- 434	<b>2.58</b>
一般行政	14,740	14,668	—	—	14,668	—	14,668	- 71	0.49
各科教育	1,192	965	—	—	965	—	965	- 227	19.11
建築及設備	911	776	—	—	776	—	776	- 134	14.78
<b>市立信義國民小學</b>	<b>8,788</b>	<b>8,420</b>	—	—	<b>8,244</b>	<b>176</b>	<b>8,420</b>	- 368	<b>4.19</b>
一般行政	8,140	7,808	—	—	7,808	—	7,808	- 332	4.09
各科教育	192	185	—	—	185	—	185	- 6	3.21
建築及設備	455	426	—	—	249	176	426	- 29	6.47
<b>市立永春國民小學</b>	<b>17,285</b>	<b>16,293</b>	—	—	<b>16,293</b>	—	<b>16,293</b>	- 991	<b>5.74</b>
一般行政	15,297	14,481	—	—	14,481	—	14,481	- 816	5.34
各科教育	1,109	1,073	—	—	1,073	—	1,073	- 35	3.24
建築及設備	878	738	—	—	738	—	738	- 139	15.87
<b>市立敦化國民小學</b>	<b>28,108</b>	<b>27,573</b>	—	—	<b>27,573</b>	—	<b>27,573</b>	- 534	<b>1.90</b>
一般行政	25,673	25,261	—	—	25,261	—	25,261	- 412	1.61
各科教育	2,030	1,916	—	—	1,916	—	1,916	- 113	5.59
建築及設備	404	395	—	—	395	—	395	- 9	2.23
<b>市立光復國民小學</b>	<b>25,769</b>	<b>25,710</b>	—	—	<b>25,710</b>	—	<b>25,710</b>	- 58	<b>0.23</b>
一般行政	23,895	23,877	—	—	23,877	—	23,877	- 18	0.08
各科教育	1,140	1,137	—	—	1,137	—	1,137	- 2	0.22
建築及設備	733	695	—	—	695	—	695	- 37	5.08

市立民生國民小學	13,128	13,024	—	—	13,024	—	13,024	- 104	0.79
一般行政	12,178	12,126	—	—	12,126	—	12,126	- 52	0.43
各科教育	626	625	—	—	625	—	625	- 0	0.11
建築及設備	323	272	—	—	272	—	272	- 50	15.71
市立吳興國民小學	20,606	18,786	—	—	18,786	—	18,786	- 1,820	8.83
一般行政	17,775	16,418	—	—	16,418	—	16,418	- 1,356	7.63

## 1. 本年度部分 (續)

單位：新臺幣萬元

科 目	預 算 數	決 算 數	修 正 數		決 算 審 定 數			審定數與預算數之比較增減	
			實 支 數	應付保留數	實 支 數	應付保留數	合 計	金 額	%
各科教育	2,302	1,885	—	—	1,885	—	1,885	- 416	18.11
建築及設備	528	481	—	—	481	—	481	- 46	8.80
市立民權國民小學	20,034	18,744	—	—	18,744	—	18,744	- 1,290	6.44
一般行政	18,210	17,026	—	—	17,026	—	17,026	- 1,184	6.50
各科教育	1,253	1,184	—	—	1,184	—	1,184	- 69	5.54
建築及設備	570	533	—	—	533	—	533	- 36	6.40
市立永吉國民小學	11,238	11,029	—	—	10,809	219	11,029	- 209	1.87
一般行政	10,149	10,062	—	—	10,062	—	10,062	- 87	0.86
各科教育	240	236	—	—	236	—	236	- 4	1.84
建築及設備	848	730	—	—	511	219	730	- 118	13.91
市立福德國民小學	14,665	14,510	—	—	14,510	—	14,510	- 155	1.06
一般行政	13,182	13,126	—	—	13,126	—	13,126	- 56	0.43
各科教育	1,129	1,106	—	—	1,106	—	1,106	- 22	2.02
建築及設備	353	277	—	—	277	—	277	- 76	21.55
市立民族國民小學	11,081	11,006	—	—	11,006	—	11,006	- 74	0.67
一般行政	9,283	9,248	—	—	9,248	—	9,248	- 34	0.37
各科教育	1,081	1,063	—	—	1,063	—	1,063	- 17	1.63
建築及設備	716	694	—	—	694	—	694	- 22	3.13
市立三民國民小學	7,695	7,660	—	—	7,660	—	7,660	- 34	0.45
一般行政	6,396	6,370	—	—	6,370	—	6,370	- 26	0.41
各科教育	983	982	—	—	982	—	982	- 0	0.05
建築及設備	316	307	—	—	307	—	307	- 8	2.59
市立龍安國民小學	14,490	14,346	—	—	14,346	—	14,346	- 143	0.99
一般行政	13,021	12,924	—	—	12,924	—	12,924	- 96	0.74
各科教育	956	951	—	—	951	—	951	- 4	0.47
建築及設備	512	470	—	—	470	—	470	- 41	8.19
市立大安國民小學	19,684	19,254	—	—	19,254	—	19,254	- 430	2.19
一般行政	17,372	17,015	—	—	17,015	—	17,015	- 357	2.06
各科教育	1,790	1,787	—	—	1,787	—	1,787	- 2	0.16
建築及設備	522	451	—	—	451	—	451	- 70	13.56
市立幸安國民小學	15,357	14,837	—	—	14,837	—	14,837	- 519	3.38
一般行政	13,843	13,385	—	—	13,385	—	13,385	- 458	3.31
各科教育	1,131	1,128	—	—	1,128	—	1,128	- 2	0.20
建築及設備	382	323	—	—	323	—	323	- 58	15.32
市立建安國民小學	19,828	19,728	—	—	19,728	—	19,728	- 100	0.51
一般行政	17,747	17,741	—	—	17,741	—	17,741	- 6	0.04
各科教育	1,604	1,601	—	—	1,601	—	1,601	- 3	0.19

建築及設備	476	385	—	—	385	—	385	- 91	19.12
<b>市立仁愛國民小學</b>	<b>22,648</b>	<b>21,854</b>	—	—	<b>21,854</b>	—	<b>21,854</b>	- 793	<b>3.51</b>
一般行政	20,490	19,784	—	—	19,784	—	19,784	- 705	3.44
各科教育	1,431	1,416	—	—	1,416	—	1,416	- 15	1.08
建築及設備	726	653	—	—	653	—	653	- 72	10.02
<b>市立金華國民小學</b>	<b>12,005</b>	<b>11,421</b>	—	—	<b>11,421</b>	—	<b>11,421</b>	- 584	<b>4.87</b>
一般行政	10,762	10,354	—	—	10,354	—	10,354	- 408	3.80

## 1. 本年度部分 (續)

單位：新臺幣萬元

科 目	預 算 數	決 算 數	修 正 數		決 算 審 定 數			審定數與預算數之比較增減	
			實 支 數	應付保留數	實 支 數	應付保留數	合 計	金 額	%
各科教育	656	612	—	—	612	—	612	- 43	6.64
建築及設備	586	454	—	—	454	—	454	- 132	22.52
<b>市立螢橋國民小學</b>	<b>11,413</b>	<b>10,867</b>	—	—	<b>10,867</b>	—	<b>10,867</b>	- 546	<b>4.79</b>
一般行政	9,376	9,018	—	—	9,018	—	9,018	- 357	3.82
各科教育	1,590	1,428	—	—	1,428	—	1,428	- 161	10.18
建築及設備	447	420	—	—	420	—	420	- 26	5.99
<b>市立古亭國民小學</b>	<b>16,035</b>	<b>15,380</b>	—	—	<b>15,380</b>	—	<b>15,380</b>	- 655	<b>4.09</b>
一般行政	13,564	12,986	—	—	12,986	—	12,986	- 578	4.26
各科教育	2,101	2,089	—	—	2,089	—	2,089	- 11	0.56
建築及設備	369	304	—	—	304	—	304	- 65	17.73
<b>市立銘傳國民小學</b>	<b>6,659</b>	<b>6,444</b>	—	—	<b>6,444</b>	—	<b>6,444</b>	- 215	<b>3.23</b>
一般行政	5,702	5,546	—	—	5,546	—	5,546	- 155	2.74
各科教育	571	520	—	—	520	—	520	- 50	8.85
建築及設備	385	377	—	—	377	—	377	- 8	2.21
<b>市立河堤國民小學</b>	<b>9,130</b>	<b>9,100</b>	—	—	<b>9,100</b>	—	<b>9,100</b>	- 30	<b>0.33</b>
一般行政	8,697	8,696	—	—	8,696	—	8,696	- 0	0.01
各科教育	211	211	—	—	211	—	211	- 0	0.18
建築及設備	221	192	—	—	192	—	192	- 29	13.16
<b>市立新和國民小學</b>	<b>12,586</b>	<b>12,069</b>	—	—	<b>12,069</b>	—	<b>12,069</b>	- 517	<b>4.11</b>
一般行政	11,478	11,041	—	—	11,041	—	11,041	- 437	3.81
各科教育	537	482	—	—	482	—	482	- 55	10.25
建築及設備	570	545	—	—	545	—	545	- 24	4.37
<b>市立忠義國民小學</b>	<b>6,774</b>	<b>6,144</b>	—	—	<b>6,054</b>	<b>89</b>	<b>6,144</b>	- 629	<b>9.29</b>
一般行政	6,114	5,659	—	—	5,659	—	5,659	- 454	7.44
各科教育	311	200	—	—	200	—	200	- 111	35.67
建築及設備	348	284	—	—	194	89	284	- 63	18.29
<b>市立國語實驗國民小學</b>	<b>20,167</b>	<b>18,059</b>	—	—	<b>18,059</b>	—	<b>18,059</b>	- 2,107	<b>10.45</b>
一般行政	18,796	16,832	—	—	16,832	—	16,832	- 1,964	10.45
各科教育	901	771	—	—	771	—	771	- 129	14.36
建築及設備	469	455	—	—	455	—	455	- 14	3.03
<b>市立南門國民小學</b>	<b>7,743</b>	<b>7,462</b>	—	—	<b>7,462</b>	—	<b>7,462</b>	- 280	<b>3.62</b>
一般行政	7,268	7,144	—	—	7,144	—	7,144	- 124	1.71
各科教育	256	130	—	—	130	—	130	- 125	48.86
建築及設備	218	187	—	—	187	—	187	- 31	14.27
<b>市立公館國民小學</b>	<b>4,481</b>	<b>4,450</b>	—	—	<b>4,450</b>	—	<b>4,450</b>	- 31	<b>0.70</b>
一般行政	4,170	4,149	—	—	4,149	—	4,149	- 20	0.50



各科教育	180	178	—	—	178	—	178	- 2	1.11
建築及設備	130	121	—	—	121	—	121	- 8	6.70
<b>市立雙園國民小學</b>	<b>12,019</b>	<b>11,913</b>	<b>—</b>	<b>—</b>	<b>11,157</b>	<b>756</b>	<b>11,913</b>	<b>- 105</b>	<b>0.88</b>
一般行政	8,148	8,115	—	—	8,115	—	8,115	- 33	0.41
各科教育	2,943	2,917	—	—	2,917	—	2,917	- 25	0.88
建築及設備	926	880	—	—	123	756	880	- 46	5.05
<b>市立東園國民小學</b>	<b>10,978</b>	<b>10,430</b>	<b>—</b>	<b>—</b>	<b>10,430</b>	<b>—</b>	<b>10,430</b>	<b>- 547</b>	<b>4.99</b>

## 1. 本年度部分（續）

單位：新臺幣萬元

科 目	預 算 數	決 算 數	修 正 數		決 算 審 定 數			審定數與預算數之比較增減	
			實 支 數	應付保留數	實 支 數	應付保留數	合 計	金 額	%
一般行政	10,286	9,815	—	—	9,815	—	9,815	- 470	4.57
各科教育	420	400	—	—	400	—	400	- 19	4.69
建築及設備	271	214	—	—	214	—	214	- 57	21.11
<b>市立大理國民小學</b>	<b>10,749</b>	<b>10,668</b>	<b>—</b>	<b>—</b>	<b>10,349</b>	<b>319</b>	<b>10,668</b>	<b>- 81</b>	<b>0.75</b>
一般行政	9,566	9,521	—	—	9,521	—	9,521	- 45	0.48
各科教育	732	714	—	—	714	—	714	- 18	2.49
建築及設備	450	433	—	—	113	319	433	- 17	3.83
<b>市立西園國民小學</b>	<b>12,245</b>	<b>12,055</b>	<b>—</b>	<b>—</b>	<b>11,828</b>	<b>227</b>	<b>12,055</b>	<b>- 189</b>	<b>1.55</b>
一般行政	10,782	10,651	—	—	10,651	—	10,651	- 131	1.22
各科教育	693	689	—	—	689	—	689	- 3	0.50
建築及設備	769	714	—	—	487	227	714	- 54	7.12
<b>市立萬大國民小學</b>	<b>11,729</b>	<b>11,703</b>	<b>—</b>	<b>—</b>	<b>11,703</b>	<b>—</b>	<b>11,703</b>	<b>- 26</b>	<b>0.23</b>
一般行政	10,312	10,311	—	—	10,311	—	10,311	- 0	0.01
各科教育	968	968	—	—	968	—	968	- 0	0.09
建築及設備	448	423	—	—	423	—	423	- 24	5.56
<b>市立華江國民小學</b>	<b>7,368</b>	<b>7,237</b>	<b>—</b>	<b>—</b>	<b>7,237</b>	<b>—</b>	<b>7,237</b>	<b>- 131</b>	<b>1.78</b>
一般行政	6,346	6,305	—	—	6,305	—	6,305	- 41	0.65
各科教育	542	528	—	—	528	—	528	- 13	2.56
建築及設備	479	403	—	—	403	—	403	- 76	15.86
<b>市立西門國民小學</b>	<b>13,132</b>	<b>12,443</b>	<b>—</b>	<b>—</b>	<b>12,443</b>	<b>—</b>	<b>12,443</b>	<b>- 689</b>	<b>5.25</b>
一般行政	11,599	11,046	—	—	11,046	—	11,046	- 552	4.76
各科教育	1,195	1,084	—	—	1,084	—	1,084	- 111	9.30
建築及設備	337	311	—	—	311	—	311	- 25	7.52
<b>市立老松國民小學</b>	<b>14,336</b>	<b>13,267</b>	<b>—</b>	<b>—</b>	<b>13,064</b>	<b>202</b>	<b>13,267</b>	<b>- 1,069</b>	<b>7.46</b>
一般行政	13,209	12,291	—	—	12,291	—	12,291	- 918	6.95
各科教育	598	502	—	—	502	—	502	- 96	16.13
建築及設備	528	474	—	—	271	202	474	- 53	10.20
<b>市立龍山國民小學</b>	<b>9,770</b>	<b>9,181</b>	<b>—</b>	<b>—</b>	<b>9,181</b>	<b>—</b>	<b>9,181</b>	<b>- 589</b>	<b>6.03</b>
一般行政	8,510	8,227	—	—	8,227	—	8,227	- 283	3.33
各科教育	871	634	—	—	634	—	634	- 236	27.14
建築及設備	389	319	—	—	319	—	319	- 70	18.00
<b>市立福星國民小學</b>	<b>7,910</b>	<b>7,423</b>	<b>—</b>	<b>—</b>	<b>7,423</b>	<b>—</b>	<b>7,423</b>	<b>- 486</b>	<b>6.16</b>
一般行政	6,193	5,862	—	—	5,862	—	5,862	- 331	5.35
各科教育	1,365	1,257	—	—	1,257	—	1,257	- 108	7.92
建築及設備	351	303	—	—	303	—	303	- 47	13.57
<b>市立東門國民小學</b>	<b>20,334</b>	<b>19,891</b>	<b>—</b>	<b>—</b>	<b>19,859</b>	<b>32</b>	<b>19,891</b>	<b>- 442</b>	<b>2.17</b>

一般行政	15,511	15,388	—	—	15,356	32	15,388	- 122	0.79
各科教育	1,327	1,324	—	—	1,324	—	1,324	- 3	0.28
建築及設備	3,494	3,178	—	—	3,178	—	3,178	- 315	9.03
<b>市立中興國民小學</b>	<b>3,940</b>	<b>3,895</b>	—	—	<b>3,895</b>	—	<b>3,895</b>	<b>- 45</b>	<b>1.14</b>
一般行政	3,437	3,422	—	—	3,422	—	3,422	- 15	0.45
各科教育	399	380	—	—	380	—	380	- 19	4.93
建築及設備	103	93	—	—	93	—	93	- 9	9.55
<b>市立忠孝國民小學</b>	<b>5,514</b>	<b>5,398</b>	—	—	<b>5,398</b>	—	<b>5,398</b>	<b>- 116</b>	<b>2.11</b>

## 1. 本年度部分 (續)

單位：新臺幣萬元

科 目	預 算 數	決 算 數	修 正 數		決 算 審 定 數			審定數與預算數之比較增減	
			實 支 數	應付保留數	實 支 數	應付保留數	合 計	金 額	%
一般行政	4,802	4,727	—	—	4,727	—	4,727	- 75	1.57
各科教育	342	333	—	—	333	—	333	- 9	2.68
建築及設備	369	337	—	—	337	—	337	- 31	8.54
<b>市立師範學院附設實驗國民小學</b>	<b>16,320</b>	<b>16,154</b>	<b>- 0</b>	—	<b>16,154</b>	—	<b>16,154</b>	<b>- 166</b>	<b>1.02</b>
一般行政	13,669	13,649	—	—	13,649	—	13,649	- 19	0.14
各科教育	2,142	2,129	—	—	2,129	—	2,129	- 12	0.58
建築及設備	509	375	- 0	—	374	—	374	- 134	26.43
<b>市立蓬萊國民小學</b>	<b>6,988</b>	<b>6,928</b>	—	—	<b>6,837</b>	<b>91</b>	<b>6,928</b>	<b>- 59</b>	<b>0.85</b>
一般行政	5,861	5,854	—	—	5,854	—	5,854	- 7	0.13
各科教育	847	836	—	—	836	—	836	- 11	1.32
建築及設備	279	238	—	—	147	91	238	- 41	14.73
<b>市立日新國民小學</b>	<b>11,723</b>	<b>11,689</b>	—	—	<b>11,459</b>	<b>230</b>	<b>11,689</b>	<b>- 33</b>	<b>0.29</b>
一般行政	10,202	10,201	—	—	10,201	—	10,201	- 0	0.00
各科教育	698	697	—	—	697	—	697	- 1	0.26
建築及設備	822	790	—	—	560	230	790	- 31	3.80
<b>市立太平國民小學</b>	<b>10,598</b>	<b>10,549</b>	—	—	<b>10,383</b>	<b>166</b>	<b>10,549</b>	<b>- 48</b>	<b>0.46</b>
一般行政	9,095	9,087	—	—	9,087	—	9,087	- 8	0.09
各科教育	539	539	—	—	539	—	539	—	—
建築及設備	963	922	—	—	756	166	922	- 40	4.24
<b>市立永樂國民小學</b>	<b>13,327</b>	<b>12,086</b>	—	—	<b>11,821</b>	<b>264</b>	<b>12,086</b>	<b>- 1,241</b>	<b>9.31</b>
一般行政	10,649	9,677	—	—	9,677	—	9,677	- 972	9.13
各科教育	1,693	1,519	—	—	1,519	—	1,519	- 174	10.29
建築及設備	984	890	—	—	625	264	890	- 94	9.59
<b>市立雙蓮國民小學</b>	<b>13,551</b>	<b>13,314</b>	—	—	<b>12,886</b>	<b>428</b>	<b>13,314</b>	<b>- 236</b>	<b>1.75</b>
一般行政	11,685	11,530	—	—	11,530	—	11,530	- 155	1.33
各科教育	1,133	1,058	—	—	1,058	—	1,058	- 75	6.69
建築及設備	731	726	—	—	298	428	726	- 5	0.71
<b>市立大同國民小學</b>	<b>6,882</b>	<b>6,777</b>	—	—	<b>6,625</b>	<b>152</b>	<b>6,777</b>	<b>- 105</b>	<b>1.53</b>
一般行政	5,885	5,831	—	—	5,831	—	5,831	- 53	0.90
各科教育	382	375	—	—	375	—	375	- 7	1.83
建築及設備	614	569	—	—	417	152	569	- 44	7.30
<b>市立大龍國民小學</b>	<b>10,688</b>	<b>10,421</b>	—	—	<b>10,279</b>	<b>141</b>	<b>10,421</b>	<b>- 267</b>	<b>2.50</b>
一般行政	9,926	9,757	—	—	9,757	—	9,757	- 168	1.70
各科教育	191	191	—	—	191	—	191	—	—
建築及設備	570	471	—	—	329	141	471	- 98	17.31

市立延平國民小學	9,710	9,159	—	—	8,840	318	9,159	- 551	5.68
一般行政	8,898	8,400	—	—	8,400	—	8,400	- 498	5.60
各科教育	169	164	—	—	164	—	164	- 4	2.92
建築及設備	642	593	—	—	274	318	593	- 48	7.56
市立大橋國民小學	6,319	6,219	—	—	6,109	110	6,219	- 99	1.58
一般行政	5,320	5,310	—	—	5,310	—	5,310	- 9	0.19
各科教育	384	382	—	—	382	—	382	- 2	0.57
建築及設備	614	526	—	—	416	110	526	- 87	14.27

## 1. 本年度部分（續）

單位：新臺幣萬元

科 目	預 算 數	決 算 數	修 正 數		決 算 審 定 數			審定數與預算數之比較增減	
			實 支 數	應付保留數	實 支 數	應付保留數	合 計	金 額	%
市立明倫國民小學	4,886	4,723	—	—	4,723	—	4,723	- 163	3.34
一般行政	4,084	3,951	—	—	3,951	—	3,951	- 133	3.26
各科教育	395	390	—	—	390	—	390	- 5	1.27
建築及設備	406	381	—	—	381	—	381	- 24	6.14
市立中山國民小學	23,697	22,701	—	—	22,070	630	22,701	- 996	4.20
一般行政	20,467	19,756	—	—	19,756	—	19,756	- 710	3.47
各科教育	2,056	2,055	—	—	2,055	—	2,055	- 0	0.04
建築及設備	1,174	889	—	—	259	630	889	- 284	24.25
市立中正國民小學	10,358	10,249	—	—	10,249	—	10,249	- 109	1.06
一般行政	9,515	9,442	—	—	9,442	—	9,442	- 72	0.76
各科教育	490	484	—	—	484	—	484	- 6	1.33
建築及設備	352	322	—	—	322	—	322	- 30	8.64
市立長安國民小學	10,696	10,416	—	—	9,576	840	10,416	- 279	2.61
一般行政	8,595	8,450	—	—	8,450	—	8,450	- 145	1.69
各科教育	741	678	—	—	678	—	678	- 62	8.49
建築及設備	1,359	1,288	—	—	447	840	1,288	- 71	5.24
市立長春國民小學	12,253	11,641	—	—	11,641	—	11,641	- 612	5.00
一般行政	11,576	11,021	—	—	11,021	—	11,021	- 554	4.79
各科教育	241	233	—	—	233	—	233	- 7	3.09
建築及設備	436	385	—	—	385	—	385	- 50	11.52
市立大直國民小學	12,472	11,478	—	—	11,478	—	11,478	- 993	7.97
一般行政	10,889	10,251	—	—	10,251	—	10,251	- 638	5.86
各科教育	681	489	—	—	489	—	489	- 192	28.25
建築及設備	900	737	—	—	737	—	737	- 163	18.14
市立大佳國民小學	4,355	4,204	—	—	4,204	—	4,204	- 151	3.47
一般行政	3,882	3,741	—	—	3,741	—	3,741	- 141	3.64
各科教育	184	184	—	—	184	—	184	- 0	0.01
建築及設備	288	278	—	—	278	—	278	- 10	3.52
市立劍潭國民小學	7,574	6,897	—	—	6,897	—	6,897	- 676	8.93
一般行政	6,987	6,368	—	—	6,368	—	6,368	- 619	8.86
各科教育	172	161	—	—	161	—	161	- 10	6.14
建築及設備	413	366	—	—	366	—	366	- 46	11.28
市立五常國民小學	15,100	14,935	—	—	14,935	—	14,935	- 164	1.09
一般行政	13,796	13,745	—	—	13,745	—	13,745	- 50	0.37
各科教育	694	637	—	—	637	—	637	- 56	8.11

建築及設備	609	552	—	—	552	—	552	- 57	9.39
<b>市立吉林國民小學</b>	<b>13,842</b>	<b>13,672</b>	—	—	<b>13,653</b>	<b>18</b>	<b>13,672</b>	<b>- 169</b>	<b>1.23</b>
一般行政	11,686	11,666	—	—	11,666	—	11,666	- 19	0.17
各科教育	1,263	1,259	—	—	1,259	—	1,259	- 4	0.35
建築及設備	892	746	—	—	727	18	746	- 145	16.35
<b>市立懷生國民小學</b>	<b>6,663</b>	<b>6,546</b>	—	—	<b>6,546</b>	—	<b>6,546</b>	<b>- 117</b>	<b>1.77</b>
一般行政	6,206	6,161	—	—	6,161	—	6,161	- 44	0.72
各科教育	147	143	—	—	143	—	143	- 4	2.89
建築及設備	309	241	—	—	241	—	241	- 68	22.15

## 1. 本年度部分 (續)

單位：新臺幣萬元

科 目	預 算 數	決 算 數	修 正 數		決 算 審 定 數			審定數與預算數之比較增減	
			實 支 數	應付保留數	實 支 數	應付保留數	合 計	金 額	%
<b>市立南港國民小學</b>	<b>11,067</b>	<b>10,907</b>	—	—	<b>10,907</b>	—	<b>10,907</b>	<b>- 159</b>	<b>1.44</b>
一般行政	9,855	9,700	—	—	9,700	—	9,700	- 154	1.57
各科教育	1,010	1,005	—	—	1,005	—	1,005	- 5	0.51
建築及設備	201	201	—	—	201	—	201	—	—
<b>市立舊莊國民小學</b>	<b>7,327</b>	<b>7,146</b>	—	—	<b>7,146</b>	—	<b>7,146</b>	<b>- 181</b>	<b>2.48</b>
一般行政	6,430	6,280	—	—	6,280	—	6,280	- 149	2.32
各科教育	529	520	—	—	520	—	520	- 9	1.71
建築及設備	367	344	—	—	344	—	344	- 23	6.34
<b>市立玉成國民小學</b>	<b>8,033</b>	<b>7,771</b>	—	—	<b>7,371</b>	<b>400</b>	<b>7,771</b>	<b>- 262</b>	<b>3.27</b>
一般行政	7,347	7,107	—	—	7,107	—	7,107	- 239	3.27
各科教育	207	185	—	—	185	—	185	- 21	10.36
建築及設備	479	478	—	—	78	400	478	- 1	0.27
<b>市立成德國民小學</b>	<b>8,749</b>	<b>8,628</b>	—	—	<b>8,628</b>	—	<b>8,628</b>	<b>- 120</b>	<b>1.37</b>
一般行政	7,863	7,803	—	—	7,803	—	7,803	- 60	0.77
各科教育	483	482	—	—	482	—	482	- 1	0.28
建築及設備	402	343	—	—	343	—	343	- 58	14.54
<b>市立胡適國民小學</b>	<b>9,153</b>	<b>9,051</b>	—	—	<b>9,051</b>	—	<b>9,051</b>	<b>- 102</b>	<b>1.11</b>
一般行政	8,339	8,299	—	—	8,299	—	8,299	- 39	0.47
各科教育	483	475	—	—	475	—	475	- 7	1.60
建築及設備	331	276	—	—	276	—	276	- 54	16.53
<b>市立內湖國民小學</b>	<b>20,136</b>	<b>20,029</b>	—	—	<b>20,029</b>	—	<b>20,029</b>	<b>- 107</b>	<b>0.53</b>
一般行政	18,502	18,462	—	—	18,462	—	18,462	- 40	0.22
各科教育	1,203	1,203	—	—	1,203	—	1,203	- 0	0.01
建築及設備	430	363	—	—	363	—	363	- 67	15.63
<b>市立碧湖國民小學</b>	<b>16,081</b>	<b>15,730</b>	—	—	<b>13,811</b>	<b>1,919</b>	<b>15,730</b>	<b>- 350</b>	<b>2.18</b>
一般行政	12,624	12,424	—	—	12,424	—	12,424	- 200	1.59
各科教育	1,366	1,249	—	—	1,249	—	1,249	- 117	8.57
建築及設備	2,090	2,056	—	—	137	1,919	2,056	- 33	1.60
<b>市立潭美國民小學</b>	<b>6,239</b>	<b>6,115</b>	—	—	<b>5,972</b>	<b>143</b>	<b>6,115</b>	<b>- 123</b>	<b>1.98</b>
一般行政	5,251	5,234	—	—	5,234	—	5,234	- 17	0.33
各科教育	629	605	—	—	605	—	605	- 24	3.91
建築及設備	358	276	—	—	133	143	276	- 81	22.84
<b>市立東湖國民小學</b>	<b>18,692</b>	<b>18,576</b>	—	—	<b>18,517</b>	<b>58</b>	<b>18,576</b>	<b>- 115</b>	<b>0.62</b>
一般行政	17,360	17,311	—	—	17,311	—	17,311	- 48	0.28

各科教育	881	879	—	—	879	—	879	- 2	0.33
建築及設備	450	385	—	—	327	58	385	- 64	14.28
<b>市立西湖國民小學</b>	<b>9,524</b>	<b>9,433</b>	<b>—</b>	<b>—</b>	<b>9,433</b>	<b>—</b>	<b>9,433</b>	<b>- 90</b>	<b>0.95</b>
一般行政	8,669	8,661	—	—	8,661	—	8,661	- 7	0.09
各科教育	541	539	—	—	539	—	539	- 1	0.27
建築及設備	313	232	—	—	232	—	232	- 81	25.90
<b>市立康寧國民小學</b>	<b>9,963</b>	<b>9,892</b>	<b>—</b>	<b>—</b>	<b>9,892</b>	<b>—</b>	<b>9,892</b>	<b>- 70</b>	<b>0.71</b>
一般行政	9,440	9,435	—	—	9,435	—	9,435	- 4	0.05
各科教育	184	183	—	—	183	—	183	- 0	0.34
建築及設備	339	274	—	—	274	—	274	- 65	19.24

## 1. 本年度部分（續）

單位：新臺幣萬元

科 目	預 算 數	決 算 數	修 正 數		決 算 審 定 數			審定數與預算數之比較增減	
			實 支 數	應付保留數	實 支 數	應付保留數	合 計	金 額	%
<b>市立景美國民小學</b>	<b>6,816</b>	<b>6,799</b>	—	—	<b>6,611</b>	<b>187</b>	<b>6,799</b>	<b>- 17</b>	<b>0.26</b>
一般行政	4,963	4,961	—	—	4,961	—	4,961	- 2	0.04
各科教育	1,266	1,263	—	—	1,263	—	1,263	- 3	0.25
建築及設備	586	574	—	—	386	187	574	- 12	2.08
<b>市立武功國民小學</b>	<b>7,106</b>	<b>6,764</b>	—	—	<b>6,764</b>	—	<b>6,764</b>	<b>- 342</b>	<b>4.82</b>
一般行政	6,415	6,149	—	—	6,149	—	6,149	- 266	4.16
各科教育	333	321	—	—	321	—	321	- 11	3.53
建築及設備	357	293	—	—	293	—	293	- 64	17.93
<b>市立興德國民小學</b>	<b>4,917</b>	<b>4,849</b>	—	—	<b>4,849</b>	—	<b>4,849</b>	<b>- 68</b>	<b>1.40</b>
一般行政	4,307	4,300	—	—	4,300	—	4,300	- 6	0.15
各科教育	196	193	—	—	193	—	193	- 2	1.22
建築及設備	414	354	—	—	354	—	354	- 59	14.43
<b>市立興隆國民小學</b>	<b>9,045</b>	<b>8,975</b>	—	—	<b>8,840</b>	<b>134</b>	<b>8,975</b>	<b>- 70</b>	<b>0.78</b>
一般行政	7,893	7,839	—	—	7,752	86	7,839	- 54	0.69
各科教育	831	819	—	—	819	—	819	- 11	1.44
建築及設備	320	316	—	—	268	48	316	- 3	1.06
<b>市立志清國民小學</b>	<b>7,081</b>	<b>7,070</b>	—	—	<b>7,070</b>	—	<b>7,070</b>	<b>- 10</b>	<b>0.15</b>
一般行政	6,203	6,201	—	—	6,201	—	6,201	- 2	0.03
各科教育	563	560	—	—	560	—	560	- 2	0.46
建築及設備	314	308	—	—	308	—	308	- 6	1.96
<b>市立景興國民小學</b>	<b>9,879</b>	<b>9,785</b>	—	—	<b>9,785</b>	—	<b>9,785</b>	<b>- 94</b>	<b>0.95</b>
一般行政	9,314	9,290	—	—	9,290	—	9,290	- 24	0.27
各科教育	222	219	—	—	219	—	219	- 3	1.47
建築及設備	342	276	—	—	276	—	276	- 66	19.32
<b>市立溪口國民小學</b>	<b>8,937</b>	<b>8,665</b>	—	—	<b>8,665</b>	—	<b>8,665</b>	<b>- 271</b>	<b>3.04</b>
一般行政	8,402	8,173	—	—	8,173	—	8,173	- 228	2.72
各科教育	195	184	—	—	184	—	184	- 10	5.57
建築及設備	338	306	—	—	306	—	306	- 32	9.51
<b>市立木柵國民小學</b>	<b>10,443</b>	<b>10,273</b>	—	—	<b>10,273</b>	—	<b>10,273</b>	<b>- 170</b>	<b>1.63</b>
一般行政	8,924	8,868	—	—	8,868	—	8,868	- 56	0.63
各科教育	935	913	—	—	913	—	913	- 21	2.31
建築及設備	583	491	—	—	491	—	491	- 92	15.87
<b>市立永建國民小學</b>	<b>6,092</b>	<b>5,886</b>	—	—	<b>5,886</b>	—	<b>5,886</b>	<b>- 205</b>	<b>3.38</b>

一般行政	5,442	5,297	—	—	5,297	—	5,297	- 144	2.66
各科教育	247	246	—	—	246	—	246	- 0	0.32
建築及設備	402	342	—	—	342	—	342	- 59	14.90
<b>市立實踐國民小學</b>	<b>9,047</b>	<b>9,019</b>	<b>—</b>	<b>—</b>	<b>9,019</b>	<b>—</b>	<b>9,019</b>	<b>- 28</b>	<b>0.31</b>
一般行政	8,174	8,163	—	—	8,163	—	8,163	- 11	0.14
各科教育	664	658	—	—	658	—	658	- 6	0.91
建築及設備	208	197	—	—	197	—	197	- 11	5.40
<b>市立博嘉國民小學</b>	<b>4,121</b>	<b>4,027</b>	<b>—</b>	<b>—</b>	<b>4,027</b>	<b>—</b>	<b>4,027</b>	<b>- 93</b>	<b>2.26</b>
一般行政	3,529	3,521	—	—	3,521	—	3,521	- 7	0.21
各科教育	187	185	—	—	185	—	185	- 2	1.08
建築及設備	404	320	—	—	320	—	320	- 83	20.66

## 1. 本年度部分 (續)

單位：新臺幣萬元

科 目	預 算 數	決 算 數	修 正 數		決 算 審 定 數			審定數與預算數之比較增減	
			實 支 數	應付保留數	實 支 數	應付保留數	合 計	金 額	%
<b>市立指南國民小學</b>	<b>2,856</b>	<b>2,502</b>	—	—	<b>2,502</b>	—	<b>2,502</b>	<b>- 354</b>	<b>12.41</b>
一般行政	2,546	2,207	—	—	2,207	—	2,207	- 339	13.32
各科教育	95	94	—	—	94	—	94	- 0	0.61
建築及設備	214	199	—	—	199	—	199	- 14	6.77
<b>市立明道國民小學</b>	<b>6,194</b>	<b>6,051</b>	—	—	<b>6,051</b>	—	<b>6,051</b>	<b>- 143</b>	<b>2.31</b>
一般行政	4,807	4,793	—	—	4,793	—	4,793	- 14	0.30
各科教育	797	786	—	—	786	—	786	- 11	1.49
建築及設備	588	471	—	—	471	—	471	- 116	19.85
<b>市立萬芳國民小學</b>	<b>9,741</b>	<b>9,512</b>	—	—	<b>9,221</b>	<b>290</b>	<b>9,512</b>	<b>- 229</b>	<b>2.36</b>
一般行政	8,875	8,667	—	—	8,667	—	8,667	- 207	2.34
各科教育	193	192	—	—	192	—	192	- 0	0.37
建築及設備	672	651	—	—	360	290	651	- 20	3.12
<b>市立士林國民小學</b>	<b>18,428</b>	<b>16,679</b>	<b>- 1</b>	—	<b>16,650</b>	<b>27</b>	<b>16,678</b>	<b>- 1,750</b>	<b>9.50</b>
一般行政	16,321	14,894	- 1	—	14,893	—	14,893	- 1,427	8.75
各科教育	1,563	1,347	—	—	1,347	—	1,347	- 216	13.83
建築及設備	543	436	—	—	408	27	436	- 106	19.61
<b>市立士東國民小學</b>	<b>17,050</b>	<b>12,542</b>	—	—	<b>12,542</b>	—	<b>12,542</b>	<b>- 4,507</b>	<b>26.44</b>
一般行政	11,622	11,296	—	—	11,296	—	11,296	- 326	2.81
各科教育	842	741	—	—	741	—	741	- 101	12.06
建築及設備	4,584	505	—	—	505	—	505	- 4,079	88.98
<b>市立福林國民小學</b>	<b>9,732</b>	<b>8,770</b>	—	—	<b>8,770</b>	—	<b>8,770</b>	<b>- 962</b>	<b>9.89</b>
一般行政	9,105	8,184	—	—	8,184	—	8,184	- 920	10.11
各科教育	247	247	—	—	247	—	247	—	—
建築及設備	379	337	—	—	337	—	337	- 42	11.20
<b>市立陽明山國民小學</b>	<b>8,140</b>	<b>7,739</b>	—	—	<b>7,739</b>	—	<b>7,739</b>	<b>- 401</b>	<b>4.93</b>
一般行政	5,879	5,557	—	—	5,557	—	5,557	- 321	5.47
各科教育	1,818	1,787	—	—	1,787	—	1,787	- 31	1.72
建築及設備	443	394	—	—	394	—	394	- 48	10.91
<b>市立社子國民小學</b>	<b>18,641</b>	<b>18,523</b>	—	—	<b>18,138</b>	<b>384</b>	<b>18,523</b>	<b>- 117</b>	<b>0.63</b>
一般行政	16,628	16,564	—	—	16,564	—	16,564	- 63	0.38
各科教育	990	981	—	—	981	—	981	- 8	0.90
建築及設備	1,022	977	—	—	592	384	977	- 45	4.41

市立雨聲國民小學	5,997	5,846	—	—	5,846	—	5,846	- 150	2.51
一般行政	5,449	5,405	—	—	5,405	—	5,405	- 44	0.82
各科教育	189	159	—	—	159	—	159	- 29	15.63
建築及設備	358	282	—	—	282	—	282	- 76	21.34
市立富安國民小學	4,755	4,416	—	—	4,416	—	4,416	- 339	7.14
一般行政	4,309	4,034	—	—	4,034	—	4,034	- 275	6.38
各科教育	188	185	—	—	185	—	185	- 2	1.58
建築及設備	257	195	—	—	195	—	195	- 61	23.91
市立洲美國民小學	2,686	2,598	—	—	2,598	—	2,598	- 87	3.27
一般行政	2,355	2,311	—	—	2,311	—	2,311	- 43	1.85
各科教育	76	72	—	—	72	—	72	- 4	5.71
建築及設備	254	214	—	—	214	—	214	- 39	15.60

## 1. 本年度部分 (續)

單位：新臺幣萬元

科 目	預 算 數	決 算 數	修 正 數		決 算 審 定 數			審定數與預算數之比較增減	
			實 支 數	應付保留數	實 支 數	應付保留數	合 計	金 額	%
市立溪山國民小學	2,739	2,673	—	—	2,673	—	2,673	- 66	2.41
一般行政	2,336	2,305	—	—	2,305	—	2,305	- 30	1.32
各科教育	99	75	—	—	75	—	75	- 24	24.31
建築及設備	304	293	—	—	293	—	293	- 10	3.59
市立平等國民小學	2,567	2,485	—	—	2,485	—	2,485	- 82	3.22
一般行政	2,158	2,156	—	—	2,156	—	2,156	- 2	0.11
各科教育	75	74	—	—	74	—	74	- 0	0.36
建築及設備	334	254	—	—	254	—	254	- 80	23.95
市立百齡國民小學	17,294	17,079	—	—	17,079	—	17,079	- 215	1.24
一般行政	16,131	16,085	—	—	16,085	—	16,085	- 46	0.29
各科教育	648	635	—	—	635	—	635	- 12	1.96
建築及設備	515	359	—	—	359	—	359	- 156	30.28
市立雙溪國民小學	4,019	3,942	—	—	3,942	—	3,942	- 77	1.92
一般行政	3,595	3,550	—	—	3,550	—	3,550	- 44	1.25
各科教育	209	197	—	—	197	—	197	- 11	5.73
建築及設備	214	194	—	—	194	—	194	- 20	9.48
市立葫蘆國民小學	12,938	12,916	—	—	12,664	251	12,916	- 21	0.17
一般行政	11,235	11,230	—	—	11,230	—	11,230	- 5	0.05
各科教育	669	669	—	—	669	—	669	—	—
建築及設備	1,033	1,016	—	—	765	251	1,016	- 16	1.62
市立雨農國民小學	11,017	10,736	—	—	10,736	—	10,736	- 281	2.55
一般行政	9,939	9,766	—	—	9,766	—	9,766	- 172	1.74
各科教育	417	368	—	—	368	—	368	- 49	11.76
建築及設備	660	600	—	—	600	—	600	- 59	8.98
市立天母國民小學	17,256	17,177	- 1	—	17,176	—	17,176	- 80	0.46
一般行政	15,803	15,754	—	—	15,754	—	15,754	- 49	0.31
各科教育	861	854	- 1	—	852	—	852	- 8	1.04
建築及設備	590	569	—	—	569	—	569	- 21	3.66
市立文昌國民小學	4,914	4,570	—	—	4,570	—	4,570	- 344	7.02
一般行政	4,636	4,317	—	—	4,317	—	4,317	- 319	6.88
各科教育	220	198	—	—	198	—	198	- 21	9.82

建築及設備	57	53	—	—	53	—	53	- 4	7.09
<b>市立北投國民小學</b>	<b>20,797</b>	<b>20,703</b>	—	—	<b>20,703</b>	—	<b>20,703</b>	<b>- 94</b>	<b>0.45</b>
一般行政	18,632	18,621	—	—	18,621	—	18,621	- 11	0.06
各科教育	1,750	1,744	—	—	1,744	—	1,744	- 5	0.30
建築及設備	415	337	—	—	337	—	337	- 77	18.79
<b>市立逸仙國民小學</b>	<b>11,187</b>	<b>11,129</b>	—	—	<b>11,129</b>	—	<b>11,129</b>	<b>- 57</b>	<b>0.52</b>
一般行政	10,492	10,452	—	—	10,452	—	10,452	- 40	0.38
各科教育	403	399	—	—	399	—	399	- 3	0.86
建築及設備	291	277	—	—	277	—	277	- 14	4.83
<b>市立石牌國民小學</b>	<b>27,332</b>	<b>27,202</b>	—	—	<b>23,709</b>	<b>3,492</b>	<b>27,202</b>	<b>- 129</b>	<b>0.47</b>
一般行政	21,087	21,022	—	—	21,022	—	21,022	- 65	0.31
各科教育	1,330	1,323	—	—	1,323	—	1,323	- 7	0.54
建築及設備	4,913	4,857	—	—	1,364	3,492	4,857	- 56	1.15

1. 本年度部分（續）

單位：新臺幣萬元

科 目	預 算 數	決 算 數	修 正 數		決 算 審 定 數			審定數與預算數之比較增減	
			實 支 數	應付保留數	實 支 數	應付保留數	合 計	金 額	%
<b>市立關渡國民小學</b>	<b>10,364</b>	<b>9,682</b>	—	—	<b>9,682</b>	—	<b>9,682</b>	<b>- 682</b>	<b>6.58</b>
一般行政	9,603	8,942	—	—	8,942	—	8,942	- 661	6.89
各科教育	412	409	—	—	409	—	409	- 2	0.69
建築及設備	347	329	—	—	329	—	329	- 17	5.16
<b>市立湖田國民小學</b>	<b>2,444</b>	<b>2,272</b>	—	—	<b>2,272</b>	—	<b>2,272</b>	<b>- 172</b>	<b>7.06</b>
一般行政	2,121	2,006	—	—	2,006	—	2,006	- 114	5.42
各科教育	68	51	—	—	51	—	51	- 17	24.87
建築及設備	254	213	—	—	213	—	213	- 40	15.96
<b>市立清江國民小學</b>	<b>8,886</b>	<b>8,796</b>	—	—	<b>8,663</b>	<b>133</b>	<b>8,796</b>	<b>- 89</b>	<b>1.01</b>
一般行政	8,198	8,198	—	—	8,198	—	8,198	—	—
各科教育	163	161	—	—	161	—	161	- 2	1.23
建築及設備	525	437	—	—	303	133	437	- 87	16.76
<b>市立泉源國民小學</b>	<b>2,567</b>	<b>2,485</b>	—	—	<b>2,485</b>	—	<b>2,485</b>	<b>- 81</b>	<b>3.18</b>
一般行政	2,286	2,220	—	—	2,220	—	2,220	- 66	2.90
各科教育	76	71	—	—	71	—	71	- 5	7.33
建築及設備	204	194	—	—	194	—	194	- 9	4.79
<b>市立大屯國民小學</b>	<b>2,675</b>	<b>2,488</b>	—	—	<b>2,488</b>	—	<b>2,488</b>	<b>- 187</b>	<b>6.99</b>
一般行政	2,370	2,218	—	—	2,218	—	2,218	- 152	6.44
各科教育	92	78	—	—	78	—	78	- 13	15.20
建築及設備	212	192	—	—	192	—	192	- 20	9.53
<b>市立湖山國民小學</b>	<b>2,378</b>	<b>2,340</b>	—	—	<b>2,340</b>	—	<b>2,340</b>	<b>- 37</b>	<b>1.59</b>
一般行政	2,132	2,121	—	—	2,121	—	2,121	- 11	0.52
各科教育	98	96	—	—	96	—	96	- 2	2.27
建築及設備	147	123	—	—	123	—	123	- 24	16.58
<b>市立義方國民小學</b>	<b>4,059</b>	<b>4,052</b>	—	—	<b>4,052</b>	—	<b>4,052</b>	<b>- 7</b>	<b>0.18</b>
一般行政	3,751	3,750	—	—	3,750	—	3,750	- 1	0.04
各科教育	175	174	—	—	174	—	174	- 0	0.17
建築及設備	132	127	—	—	127	—	127	- 5	3.95
<b>市立文林國民小學</b>	<b>10,424</b>	<b>9,832</b>	—	—	<b>9,832</b>	—	<b>9,832</b>	<b>- 591</b>	<b>5.67</b>
一般行政	8,839	8,454	—	—	8,454	—	8,454	- 384	4.35



各科教育	1,051	942	—	—	942	—	942	- 109	10.36
建築及設備	533	435	—	—	435	—	435	- 97	18.34
<b>市立桃源國民小學</b>	<b>5,146</b>	<b>5,091</b>	<b>—</b>	<b>—</b>	<b>5,091</b>	<b>—</b>	<b>5,091</b>	<b>- 55</b>	<b>1.08</b>
一般行政	4,649	4,615	—	—	4,615	—	4,615	- 34	0.74
各科教育	239	239	—	—	239	—	239	- 0	0.13
建築及設備	257	236	—	—	236	—	236	- 20	8.01
<b>市立立農國民小學</b>	<b>9,977</b>	<b>9,471</b>	<b>—</b>	<b>—</b>	<b>9,471</b>	<b>—</b>	<b>9,471</b>	<b>- 505</b>	<b>5.07</b>
一般行政	9,107	8,733	—	—	8,733	—	8,733	- 373	4.10
各科教育	541	457	—	—	457	—	457	- 83	15.49
建築及設備	328	280	—	—	280	—	280	- 47	14.61
<b>市立明德國民小學</b>	<b>10,285</b>	<b>10,022</b>	<b>—</b>	<b>—</b>	<b>10,022</b>	<b>—</b>	<b>10,022</b>	<b>- 263</b>	<b>2.56</b>
一般行政	9,370	9,193	—	—	9,193	—	9,193	- 176	1.89
各科教育	585	541	—	—	541	—	541	- 44	7.56
建築及設備	330	287	—	—	287	—	287	- 42	12.81

## 1. 本年度部分（續）

單位：新臺幣萬元

科 目	預 算 數	決 算 數	修 正 數		決 算 審 定 數			審定數與預算數之比較增減	
			實 支 數	應付保留數	實 支 數	應付保留數	合 計	金 額	%
<b>市立東新國民小學</b>	<b>9,029</b>	<b>8,681</b>	—	—	<b>8,681</b>	—	<b>8,681</b>	<b>- 347</b>	<b>3.85</b>
一般行政	8,483	8,207	—	—	8,207	—	8,207	- 276	3.25
各科教育	194	177	—	—	177	—	177	- 17	8.73
建築及設備	351	296	—	—	296	—	296	- 54	15.59
<b>市立力行國民小學</b>	<b>11,537</b>	<b>11,317</b>	—	—	<b>11,317</b>	—	<b>11,317</b>	<b>- 219</b>	<b>1.90</b>
一般行政	10,949	10,746	—	—	10,746	—	10,746	- 203	1.86
各科教育	246	242	—	—	242	—	242	- 3	1.36
建築及設備	341	328	—	—	328	—	328	- 12	3.75
<b>市立明湖國民小學</b>	<b>15,154</b>	<b>14,738</b>	—	—	<b>14,738</b>	—	<b>14,738</b>	<b>- 415</b>	<b>2.74</b>
一般行政	14,191	13,869	—	—	13,869	—	13,869	- 321	2.27
各科教育	436	393	—	—	393	—	393	- 43	9.86
建築及設備	527	475	—	—	475	—	475	- 51	9.72
<b>市立萬興國民小學</b>	<b>6,596</b>	<b>6,509</b>	—	—	<b>6,291</b>	<b>218</b>	<b>6,509</b>	<b>- 87</b>	<b>1.32</b>
一般行政	5,761	5,684	—	—	5,684	—	5,684	- 77	1.34
各科教育	218	218	—	—	218	—	218	—	—
建築及設備	617	606	—	—	388	218	606	- 10	1.67
<b>市立麗山國民小學</b>	<b>14,698</b>	<b>14,520</b>	—	—	<b>13,089</b>	<b>1,430</b>	<b>14,520</b>	<b>- 178</b>	<b>1.22</b>
一般行政	12,279	12,257	—	—	12,242	15	12,257	- 21	0.18
各科教育	356	356	—	—	356	—	356	- 0	0.14
建築及設備	2,063	1,906	—	—	491	1,415	1,906	- 156	7.57
<b>市立芝山國民小學</b>	<b>11,093</b>	<b>10,420</b>	—	—	<b>10,420</b>	—	<b>10,420</b>	<b>- 673</b>	<b>6.07</b>
一般行政	9,484	8,895	—	—	8,895	—	8,895	- 589	6.22
各科教育	522	475	—	—	475	—	475	- 47	9.03
建築及設備	1,086	1,049	—	—	1,049	—	1,049	- 36	3.39
<b>市立新湖國民小學</b>	<b>9,424</b>	<b>9,395</b>	—	—	<b>9,395</b>	—	<b>9,395</b>	<b>- 29</b>	<b>0.31</b>
一般行政	8,753	8,737	—	—	8,737	—	8,737	- 16	0.19
各科教育	148	147	—	—	147	—	147	- 1	0.86
建築及設備	522	511	—	—	511	—	511	- 11	2.21
<b>市立文化國民小學</b>	<b>10,545</b>	<b>9,809</b>	—	—	<b>9,809</b>	—	<b>9,809</b>	<b>- 735</b>	<b>6.98</b>

一般行政	10,031	9,421	—	—	9,421	—	9,421	- 609	6.08
各科教育	179	174	—	—	174	—	174	- 5	2.81
建築及設備	334	213	—	—	213	—	213	- 121	36.23
<b>市立萬福國民小學</b>	<b>9,058</b>	<b>9,011</b>	—	—	<b>9,011</b>	—	<b>9,011</b>	<b>- 47</b>	<b>0.52</b>
一般行政	8,697	8,676	—	—	8,676	—	8,676	- 21	0.24
各科教育	184	177	—	—	177	—	177	- 6	3.73
建築及設備	175	156	—	—	156	—	156	- 19	11.02
<b>市立興華國民小學</b>	<b>8,637</b>	<b>8,581</b>	—	—	<b>8,445</b>	<b>135</b>	<b>8,581</b>	<b>- 56</b>	<b>0.65</b>
一般行政	7,988	7,972	—	—	7,972	—	7,972	- 15	0.20
各科教育	317	317	—	—	317	—	317	- 0	0.02
建築及設備	331	290	—	—	155	135	290	- 40	12.18
<b>市立蘭雅國民小學</b>	<b>6,977</b>	<b>6,928</b>	—	—	<b>6,928</b>	—	<b>6,928</b>	<b>- 49</b>	<b>0.70</b>
一般行政	6,410	6,378	—	—	6,378	—	6,378	- 31	0.50
各科教育	164	161	—	—	161	—	161	- 2	1.56
建築及設備	402	387	—	—	387	—	387	- 14	3.64

## 1. 本年度部分（續）

單位：新臺幣萬元

科 目	預 算 數	決 算 數	修 正 數		決 算 審 定 數			審定數與預算數之比較增減	
			實 支 數	應付保留數	實 支 數	應付保留數	合 計	金 額	%
<b>市立文湖國民小學</b>	<b>8,989</b>	<b>8,721</b>	—	—	<b>8,721</b>	—	<b>8,721</b>	<b>- 268</b>	<b>2.99</b>
一般行政	8,401	8,217	—	—	8,217	—	8,217	- 184	2.19
各科教育	245	206	—	—	206	—	206	- 39	15.97
建築及設備	342	297	—	—	297	—	297	- 45	13.20
<b>市立辛亥國民小學</b>	<b>3,961</b>	<b>3,951</b>	—	—	<b>3,951</b>	—	<b>3,951</b>	<b>- 9</b>	<b>0.23</b>
一般行政	3,555	3,554	—	—	3,554	—	3,554	- 0	0.01
各科教育	148	147	—	—	147	—	147	- 1	0.68
建築及設備	257	249	—	—	249	—	249	- 7	2.96
<b>市立博愛國民小學</b>	<b>15,245</b>	<b>15,159</b>	—	—	<b>15,159</b>	—	<b>15,159</b>	<b>- 86</b>	<b>0.57</b>
一般行政	14,092	14,085	—	—	14,085	—	14,085	- 7	0.05
各科教育	651	648	—	—	648	—	648	- 3	0.47
建築及設備	500	425	—	—	425	—	425	- 75	15.07
<b>市立修德國民小學</b>	<b>7,816</b>	<b>7,754</b>	—	—	<b>7,754</b>	—	<b>7,754</b>	<b>- 62</b>	<b>0.79</b>
一般行政	7,218	7,192	—	—	7,192	—	7,192	- 26	0.36
各科教育	388	380	—	—	380	—	380	- 8	2.09
建築及設備	209	182	—	—	182	—	182	- 27	13.20
<b>市立三玉國民小學</b>	<b>12,167</b>	<b>11,292</b>	—	—	<b>11,292</b>	—	<b>11,292</b>	<b>- 875</b>	<b>7.20</b>
一般行政	11,513	10,659	—	—	10,659	—	10,659	- 853	7.42
各科教育	255	244	—	—	244	—	244	- 11	4.55
建築及設備	398	388	—	—	388	—	388	- 10	2.54
<b>市立大湖國民小學</b>	<b>13,608</b>	<b>13,396</b>	—	—	<b>13,123</b>	<b>272</b>	<b>13,396</b>	<b>- 212</b>	<b>1.56</b>
一般行政	12,653	12,528	—	—	12,528	—	12,528	- 124	0.98
各科教育	375	358	—	—	358	—	358	- 16	4.52
建築及設備	579	508	—	—	235	272	508	- 71	12.30
<b>市立南湖國民小學</b>	<b>12,447</b>	<b>12,164</b>	—	—	<b>12,010</b>	<b>153</b>	<b>12,164</b>	<b>- 282</b>	<b>2.27</b>
一般行政	11,620	11,381	—	—	11,381	—	11,381	- 238	2.05
各科教育	352	324	—	—	324	—	324	- 27	7.83
建築及設備	474	457	—	—	304	153	457	- 16	3.57

市立健康國民小學	9,791	7,803	—	—	7,803	—	7,803	- 1,988	20.31
一般行政	9,237	7,335	—	—	7,335	—	7,335	- 1,901	20.59
各科教育	214	153	—	—	153	—	153	- 60	28.30
建築及設備	340	313	—	—	313	—	313	- 26	7.71
市立永安國民小學	9,976	8,846	—	—	8,528	317	8,846	- 1,130	11.33
一般行政	9,519	8,511	—	—	8,193	317	8,511	- 1,008	10.59
各科教育	216	120	—	—	120	—	120	- 95	44.29
建築及設備	240	214	—	—	214	—	214	- 25	10.74
市立新生國民小學	9,231	8,355	—	—	8,355	—	8,355	- 875	9.49
一般行政	8,527	7,680	—	—	7,680	—	7,680	- 846	9.93
各科教育	203	203	—	—	203	—	203	- 0	0.06
建築及設備	501	472	—	—	472	—	472	- 28	5.75
市立南海實驗幼稚園	3,177	2,987	—	—	2,987	—	2,987	- 189	5.97
一般行政	2,679	2,570	—	—	2,570	—	2,570	- 108	4.05
各科教育	398	374	—	—	374	—	374	- 24	6.11
建築及設備	98	42	—	—	42	—	42	- 56	57.26

## 1. 本年度部分（續）

單位：新臺幣萬元

科 目	預 算 數	決 算 數	修 正 數		決 算 審 定 數			審定數與預算數之比較增減	
			實 支 數	應付保留數	實 支 數	應付保留數	合 計	金 額	%
市立育航幼稚園	2,773	2,718	—	—	2,718	—	2,718	- 55	1.99
一般行政	2,206	2,204	—	—	2,204	—	2,204	- 1	0.08
各科教育	273	273	—	—	273	—	273	- 0	0.06
建築及設備	293	240	—	—	240	—	240	- 53	18.15
市立啓明學校	9,881	9,827	—	—	9,827	—	9,827	- 54	0.55
一般行政	3,857	3,848	—	—	3,848	—	3,848	- 9	0.24
各科教育	5,769	5,731	—	—	5,731	—	5,731	- 38	0.67
學生公費及獎學金	129	128	—	—	128	—	128	- 1	0.92
建築及設備	124	118	—	—	118	—	118	- 5	4.29
市立啓聰學校	17,710	17,474	—	—	17,474	—	17,474	- 236	1.34
一般行政	3,692	3,659	—	—	3,659	—	3,659	- 33	0.91
各科教育	13,328	13,218	—	—	13,218	—	13,218	- 110	0.83
學生公費及獎學金	360	328	—	—	328	—	328	- 31	8.78
建築及設備	328	267	—	—	267	—	267	- 60	18.50
市立啓智學校	24,060	23,711	—	—	23,662	49	23,711	- 349	1.45
一般行政	5,904	5,776	—	—	5,776	—	5,776	- 128	2.17
各科教育	17,437	17,284	—	—	17,284	—	17,284	- 153	0.88
學生公費及獎學金	159	149	—	—	149	—	149	- 10	6.45
建築及設備	558	501	—	—	452	49	501	- 56	10.20
市立圖書館	57,801	56,225	—	—	47,795	8,430	56,225	- 1,575	2.73
一般行政	5,264	5,125	—	—	5,125	—	5,125	- 138	2.63
圖書總館業務	11,351	10,987	—	—	10,864	122	10,987	- 364	3.21
圖書分館業務	20,224	19,831	—	—	19,822	9	19,831	- 392	1.94
建築及設備	20,960	20,281	—	—	11,982	8,298	20,281	- 679	3.24
市立動物園	44,921	44,368	—	—	37,101	7,267	44,368	- 553	1.23

一般行政	5,582	5,466	—	—	5,466	—	5,466	- 116	2.08
動物園業務	29,897	29,613	—	—	29,528	85	29,613	- 284	0.95
建築及設備	9,441	9,288	—	—	2,106	7,182	9,288	- 152	1.62
市立天文科學教育館	<b>32,651</b>	<b>30,399</b>	—	—	<b>18,772</b>	<b>11,627</b>	<b>30,399</b>	<b>- 2,252</b>	<b>6.90</b>
一般行政	7,357	6,774	—	—	6,774	—	6,774	- 582	7.92
天文業務	8,777	7,130	—	—	7,130	—	7,130	- 1,647	18.77
建築及設備	16,517	16,494	—	—	4,867	11,627	16,494	- 23	0.14
市立體育場	<b>89,308</b>	<b>88,770</b>	—	—	<b>18,108</b>	<b>70,661</b>	<b>88,770</b>	<b>- 538</b>	<b>0.60</b>
一般行政	5,161	5,147	—	—	5,147	—	5,147	- 14	0.28
體育場業務	8,091	7,727	—	—	7,679	48	7,727	- 364	4.50
建築及設備	76,055	75,895	—	—	5,281	70,613	75,895	- 159	0.21
教師研習中心	<b>7,605</b>	<b>7,256</b>	—	—	<b>7,256</b>	—	<b>7,256</b>	<b>- 349</b>	<b>4.60</b>
一般行政	2,023	1,899	—	—	1,899	—	1,899	- 124	6.16
訓練業務	4,981	4,836	—	—	4,836	—	4,836	- 145	2.92
建築及設備	600	520	—	—	520	—	520	- 79	13.27
市立兒童育樂中心	<b>16,458</b>	<b>15,952</b>	—	—	<b>15,935</b>	<b>17</b>	<b>15,952</b>	<b>- 505</b>	<b>3.07</b>

## 1. 本年度部分 (續)

單位：新臺幣萬元

科 目	預 算 數	決 算 數	修 正 數		決 算 審 定 數			審定數與預算數之比較增減	
			實 支 數	應付保留數	實 支 數	應付保留數	合 計	金 額	%
一般行政	3,045	2,949	—	—	2,949	—	2,949	- 95	3.15
育樂中心業務	12,630	12,299	—	—	12,299	—	12,299	- 331	2.62
建築及設備	781	703	—	—	685	17	703	- 78	10.07
教職員福利互助補助	<b>74,632</b>	<b>66,601</b>	—	—	<b>66,601</b>	—	<b>66,601</b>	<b>- 8,030</b>	<b>10.76</b>
教職員福利互助補助	74,632	66,601	—	—	66,601	—	66,601	- 8,030	10.76
教職員(工)待遇準備	<b>150,000</b>	<b>35,445</b>	- 1	—	<b>35,443</b>	—	<b>35,443</b>	<b>- 114,556</b>	<b>76.37</b>
教職員(工)待遇準備	150,000	35,445	- 1	—	35,443	—	35,443	- 114,556	76.37
增班及課業費調整與鐘點費準備	<b>15,191</b>	<b>5,402</b>	—	—	<b>5,402</b>	—	<b>5,402</b>	<b>- 9,788</b>	<b>64.44</b>
增班及課業費調整與鐘點費準備	15,191	5,402	—	—	5,402	—	5,402	- 9,788	64.44
學校設施改善準備	<b>21,521</b>	<b>20,964</b>	—	—	<b>10,928</b>	<b>10,035</b>	<b>20,964</b>	<b>- 556</b>	<b>2.59</b>
學校設施改善準備	21,521	20,964	—	—	10,928	10,035	20,964	- 556	2.59

## 2. 以前年度部分

單位：新臺幣萬元

年度	科 目	以 前 年 度 轉 入 數	修 正 數			決 算 審 定 數			應 付 保 留 數 合 計	%
			減 免 數	實 支 數	應付保留數	減 免 數	實 支 數	應 付 保 留 數		
	教育局主管	<b>389,959</b>	1	- 1	—	<b>29,129</b>	<b>258,023</b>	<b>102,806</b>	<b>26.36</b>	
	教育局	<b>207,533</b>	—	—	—	<b>7,870</b>	<b>156,240</b>	<b>43,421</b>	<b>20.92</b>	
86	建築及設備	124	—	—	—	124	—	—	—	

87	體育教育	402	—	—	—	183	219	—	—
	建築及設備	29	—	—	—	—	29	—	—
	小計	<b>431</b>	—	—	—	<b>183</b>	<b>248</b>	—	—
88	一般行政	408	—	—	—	—	185	222	54.55
	建築及設備	18,887	—	—	—	5,010	7,632	6,244	33.06
	小計	<b>19,295</b>	—	—	—	<b>5,010</b>	<b>7,817</b>	<b>6,467</b>	<b>33.52</b>
88下及89	一般行政	6,772	—	—	—	124	5,968	680	10.04
	軍訓業務	1	—	—	—	—	1	—	—
	發展高等及職業教育	165	—	—	—	—	165	—	—
	中等教育	105	—	—	—	7	97	—	—
	國民教育	68	—	—	—	62	6	—	—
	幼稚教育	157	—	—	—	—	157	—	—
	社會教育	40	—	—	—	—	30	10	24.61
	體育教育	2	—	—	—	—	2	—	—
	學生保健及保險業務	4	—	—	—	—	4	—	—

## 2. 以前年度部分 (續)

單位：新臺幣萬元

年度	科目	以前年度 轉入數	修正數			決算審定數			應付保留數 合計	%
			減免數	實支數	應付保留數	減免數	實支數	應付保留數		
	建築工程與財產管理	0	—	—	—	0	—	—	—	—
	建築及設備	180,362	—	—	—	2,358	141,739	36,264	20.11	
	小計	<b>187,681</b>	—	—	—	<b>2,552</b>	<b>148,174</b>	<b>36,954</b>	<b>19.69</b>	
	市立師範學院	<b>15,806</b>	—	—	—	<b>61</b>	<b>14,360</b>	<b>1,384</b>	<b>8.76</b>	
87	建築及設備	3,115	—	—	—	—	3,115	—	—	
88	建築及設備	361	—	—	—	—	149	212	58.76	
88下及89	各科教育	1,572	—	—	—	61	1,510	—	—	
	建築及設備	10,757	—	—	—	—	9,585	1,171	10.89	
	小計	<b>12,330</b>	—	—	—	<b>61</b>	<b>11,096</b>	<b>1,171</b>	<b>9.50</b>	
	市立體育學院	<b>15,973</b>	—	—	—	—	<b>973</b>	<b>15,000</b>	<b>93.90</b>	
88	建築及設備	973	—	—	—	—	973	—	—	
88下及89	建築及設備	15,000	—	—	—	—	—	15,000	100.00	
	市立建國高級中學	<b>99</b>	—	—	—	—	<b>99</b>	—	—	
88下及89	一般行政	48	—	—	—	—	48	—	—	
	建築及設備	51	—	—	—	—	51	—	—	
	小計	<b>99</b>	—	—	—	—	<b>99</b>	—	—	
	市立第一女子高級中學	<b>98</b>	—	—	—	<b>0</b>	<b>98</b>	—	—	
88下及89	建築及設備	98	—	—	—	0	98	—	—	

	市立中山女子高級中學	937	—	—	—	16	920	—	—
85	建築及設備	14	—	—	—	—	14	—	—
87	建築及設備	353	—	—	—	—	353	—	—
88下及89	建築及設備	568	—	—	—	16	552	—	—
	市立景美女子高級中學	92	—	—	—	9	82	—	—
88下及89	各科教育	92	—	—	—	9	82	—	—
	市立中正高級中學	178	—	—	—	0	177	—	—
88下及89	建築及設備	178	—	—	—	0	177	—	—
	市立內湖高級中學	4,096	—	—	—	187	3,875	33	0.81
86	建築及設備	1,811	—	—	—	—	1,811	—	—
87	建築及設備	2,284	—	—	—	187	2,064	33	1.44
	市立永春高級中學	441	—	—	—	0	440	—	—
88	建築及設備	441	—	—	—	0	440	—	—
	市立大直高級中學	3,187	—	—	—	—	2,176	1,011	31.74
88下及89	建築及設備	3,187	—	—	—	—	2,176	1,011	31.74
	市立大理高級中學	109	—	—	—	—	—	109	100.00

2. 以前年度部分 (續)

單位：新臺幣萬元

年度	科 目	以 前 年 度 轉 入 數	修 正 數			決 算 審 定 數			應 付 保 留 數	
			減 免 數	實 支 數	應付保留數	減 免 數	實 支 數		合 計	%
88下及89	一般行政	109	—	—	—	—	—		109	100.00
	市立松山高級商業家事職業學校	3,514	—	—	—	—	3,102	412	11.74	
88下及89	建築及設備	3,514	—	—	—	—	3,102	412	11.74	
	市立大安高級工業職業學校	7,155	—	—	—	307	6,091	757	10.58	
85	建築及設備	21	—	—	—	0	21	—	—	
88	建築及設備	1,261	—	—	—	4	1,256	—	—	
88下及89	建築及設備	5,873	—	—	—	303	4,813	757	12.89	
	市立南港高級工業職業學校	5,957	—	—	—	—	2,573	3,383	56.80	
88	建築及設備	207	—	—	—	—	207	—	—	
88下及89	建築及設備	5,749	—	—	—	—	2,366	3,383	58.85	
	市立民生國民中學	243	—	—	—	—	243	—	—	
88下及89	各科教育	243	—	—	—	—	243	—	—	

	市立建成國民中學	14,110	—	—	—	—	14,030	80	0.57
88下及89	建築及設備	14,110	—	—	—	—	14,030	80	0.57
	市立誠正國民中學	221	—	—	—	0	220	—	—
87	建築及設備	44	—	—	—	—	44	—	—
88下及89	各科教育	176	—	—	—	—	176	—	—
	建築及設備	0	—	—	—	0	—	—	—
	小計	177	—	—	—	0	176	—	—
	市立福安國民中學	557	—	—	—	0	557	—	—
88下及89	建築及設備	557	—	—	—	0	557	—	—
	市立三民國民中學	602	—	—	—	208	393	—	—
88	建築及設備	602	—	—	—	208	393	—	—
	市立石牌國民中學	2,178	—	—	—	397	1,780	—	—
88下及89	建築及設備	2,178	—	—	—	397	1,780	—	—
	市立東湖國民中學	364	—	—	—	—	—	364	100.00
85	建築及設備	51	—	—	—	—	—	51	100.00
87	建築及設備	96	—	—	—	—	—	96	100.00
88	建築及設備	216	—	—	—	—	—	216	100.00
	市立信義國民小學	321	—	—	—	1	181	139	43.22
87	建築及設備	321	—	—	—	1	181	139	43.22
	市立永春國民小學	15	—	—	—	1	14	—	—
87	建築及設備	15	—	—	—	1	14	—	—
	市立龍山國民小學	213	—	—	—	0	212	—	—

## 2. 以前年度部分 (續)

單位：新臺幣萬元

年度	科目	以前年度 轉入數	修正數			決算審定數			應付保留數	
			減免數	實支數	應付保留數	減免數	實支數	應付保留數	合計	%
88下及89	建築及設備	213	—	—	—	0	212	—	—	—
	市立福星國民小學	7,641	—	—	—	183	4,914	2,543	33.29	33.29
88下及89	建築及設備	7,641	—	—	—	183	4,914	2,543	33.29	33.29
	市立潭美國民小學	904	—	—	—	—	414	489	54.15	54.15
85	建築及設備	429	—	—	—	—	—	429	100.00	100.00
87	建築及設備	475	—	—	—	—	414	60	12.68	12.68
	市立洲美國民小學	4	—	—	—	0	4	—	—	—





	市立動物園	24,817	—	—	—	4,696	11,156	8,963	36.12
83	建築及設備	904	—	—	—	22	563	318	35.25
84	建築及設備	240	—	—	—	—	30	209	87.33
85	建築及設備	1,340	—	—	—	1,340	—	—	—
87	建築及設備	1,243	—	—	—	—	879	363	29.25
88下及89	動物園業務	110	—	—	—	—	110	—	—
	建築及設備	20,977	—	—	—	3,333	9,572	8,071	38.48
	小計	21,087	—	—	—	3,333	9,682	8,071	38.27
	市立天文科學教育館	4,705	—	—	—	1	1,600	3,102	65.94
88下及89	建築及設備	4,705	—	—	—	1	1,600	3,102	65.94
	市立美術館	340	—	—	—	—	239	100	29.62
87	建築及設備	100	—	—	—	—	—	100	100.00
88	建築及設備	239	—	—	—	—	239	—	—
	市立體育場	14,179	—	—	—	2,533	9,813	1,833	12.93
81	建築及設備	2,059	—	—	—	165	1,893	—	—
88	建築及設備	8,883	—	—	—	2,236	5,762	884	9.96
88下及89	建築及設備	3,236	—	—	—	131	2,156	948	29.31
	市立兒童育樂中心	215	—	—	—	—	215	—	—
88下及89	育樂中心業務	215	—	—	—	—	215	—	—
	增班及課業費調整與鐘點費準備	5	—	—	—	—	5	—	—
88下及89	增班及課業費調整與鐘點費準備	5	—	—	—	—	5	—	—
	教育設施工程及用地準備	1,579	—	—	—	—	1,579	—	—
88	教育設施工程及用地準備	1,579	—	—	—	—	1,579	—	—
	學校設施改善工程準備	34,916	1	- 1	—	12,648	17,182	5,085	14.57
86	學校設施改善工程準備	394	—	—	—	1	78	314	79.74
87	學校設施改善工程準備	4,212	—	—	—	190	2,414	1,608	38.17
88下及89	學校設施改善工程準備	29,396	1	- 1	—	12,455	14,070	2,869	9.76
	無障礙環境改善工程準備	913	—	—	—	0	619	293	32.12
	小計	30,309	1	- 1	—	12,456	14,689	3,163	10.44
	教育設施處理準備	4	—	—	—	—	4	—	—
88下及89	教育設施處理準備	4	—	—	—	—	4	—	—

## 陸、建設局主管

建設局主管包括建設局、動物衛生檢驗所、市場管理處、商業管理處等 4 個機關單位，負責本市商業行政、工礦業行政、農林漁牧、公用事業、水土保持與產業道路等業務。茲將本年度決算審核結果說明如次：

### 一、計畫實施之查核

建設局主管本年度施政目標為提升中小企業輔導服務功能、推動天然瓦斯安全管理、促進產業振興、維護公共安全、推動休閒農業、帶動社區綠化、落實生態保育、加強坡地保育、再造市場環境、落實攤販政策、健全商業發展、貫徹動物保護等，計編列業務計畫 35 項，下分工作計畫 43 項，執行結果，已經執行完成者 24 項，仍須繼續執行者 19 項，主要係市場管理處辦理萬華十二號公園地下商場、圓環文化美食館、龍程市場、大橋市場新建工程等，或因承商財務困難而解約，重新辦理招標；或因多次招標流標；或因執行合約與承商滋生爭議而解約，惟承商拒移交工地；或因辦理驗收中等，需保留繼續執行。

### 二、預算執行之審核

建設局主管本年度歲入、歲出預算之執行，經本處審核結果，除歲入尚未收繳之違反水土保持法及商業登記法之罰金罰鍰等及歲出之一般行政、山坡地管理、水土保持及產業道路行政、老農福利業務、建築及設備、道路橋樑及停車場工程、環境衛生及河川工程、公園綠化及風景區工程、接受補助業務支出、動物保護、零售市場管理、批發市場管理與供銷、商業行政等需保留繼續執行外，其餘尚能依法定預算辦理。茲將審核情形摘述如次：

#### (一)歲入部分

##### 1. 本年度部分

歲入預算數 6 億 5,059 萬餘元，審核結果，審定實收數 6 億 1,722 萬餘元（94.87%），應收保留數 6,796 萬餘元（10.45%），合計決算審定數為 6 億 8,518 萬餘元，較預算超收 3,459 萬餘元（5.32%）。

應收保留數簡明表

單位：新臺幣萬元

科 目	預 算 數	應 收 保 留 數		原 因 分 析
		金 額	%	
建設局 罰款及賠償收入	404	759	187.87	違反水土保持法之罰鍰因違規人拒不繳納，已移送強制執行，仍須保留繼續執行。
市場管理處 罰款及賠償收入	228	443	194.40	尚待收繳之士林市場無權占用使用補償金。
商業管理處 罰款及賠償收入	5,040	5,379	106.73	違反商業登記法之處罰案件，其罰鍰因經濟景氣欠佳，受罰者繳交意願低落，收繳困難等尚未收繳。

註：本表所列項目係指應收保留數達 20%，或三千萬元以上者。

## 歲入超(短)收數簡明表

單位：新臺幣萬元

科 目	預 算 數	決 算 審 定 數	超 (短) 收 數		原 因 分 析
			金 額	%	
<b>建設局</b>					
罰款及賠償收入	404	1,103	699	173.04	違反水土保持法罰鍰案件較預計為多。
規費收入	497	342	-155	31.20	因電匠考驗報考人數較預期驟減。
財產收入	410	591	181	44.17	因建國高架道路拓寬工程完工後，展覽天數增加，租金超收。
其他收入	76	463	386	504.18	民國 66 年設立之蔬菜批發市場清理小組專戶，懸宕多年無從查考，及退還申辦公司登記規費之逾期未兌現支票等清理繳庫。
<b>市場管理處</b>					
罰款及賠償收入	228	1,265	1,037	455.10	主要係雙連、林口、士林市場、光華商場、吉利、華江超市、龍興宮等無權占用使用補償金及市場消防安全設備、光華市場等市場整修工程逾期違約金較預計為多。
財產收入	48,822	44,942	- 3,880	7.95	主要係誤編改建中及尚未啟用之市場租金、多編招標中之超市租金；另坡心市場地租奉准停收租金等所致。
其他收入	14	1,177	1,162	7,965.12	主要係收回以前年度士林市場等房屋稅及地價稅退稅款，及報廢機車退還保險費。
<b>商業管理處</b>					
罰款及賠償收入	5,040	8,763	3,723	73.88	違反商業登記法之處罰案件增加。

註：本表所列係指超(短)收數達 20%且百萬元以上，或三千萬元以上者。

## 2. 以前年度部分

以前年度轉入數計 2 億 6,020 萬餘元，審核結果，審定實收數 2,348 萬餘元（9.03%），減免數 8,996 萬餘元（34.57%），為依決算法第七條規定於其年度終了屆滿五年，而仍未能實現者，可免予編列，應收保留數 1 億 4,675 萬餘元（56.40%），其原因詳如下表：

單位：新臺幣萬元

年 度	科 目	以 前 年 度 轉 入 數	應 收 保 留 數		原 因 分 析
			金 額	%	
86	<b>建設局</b>				
	罰款及賠償收入	8,396	8,364	99.63	86~88 下及 89 年度保留原因皆因罰鍰多數為遭勒令停業之電玩業者，負責人多為人頭，少有資財可查封；另八大行業違規業者，因生意不佳或虧損而停業，且人頭戶居多，繳納罰鍰意願不高，而需辦理保留。
87	罰款及賠償收入	1,241	1,221	98.41	
88	罰款及賠償收入	813	780	96.02	
88 下及 89	罰款及賠償收入	1,281	1,130	88.25	

(續)

單位：新臺幣萬元

年 度	科 目	以 前 年 度 轉 入 數	應 收 保 留 數		原 因 分 析
			金 額	%	
	<b>市場管理處</b>				
79	財產收入	11	11	100.00	
82	財產收入	168	101	60.10	
83	財產收入	211	81	38.39	79 年度及 82~87 年度保留原因皆為攤商營業欠佳，欠繳租金，尚待催繳中。
84	財產收入	170	53	31.21	
85	財產收入	10	10	100.00	
86	財產收入	32	32	100.00	
87	財產收入	116	116	100.00	
88	罰款及賠償收入	6	6	100.00	尚未收繳之無權占用使用補償金。
	財產收入	157	157	100.00	攤商營業欠佳，欠繳租金，尚待催繳中。
	<b>商業管理處</b>				
88下及 89	罰款及賠償收入	3,338	2,458	73.63	違反商業登記法之處罰案件，其罰鍰因經濟景氣欠佳，受罰者繳交意願低落，收繳困難等尚未收繳。

註：本表所列項目係指應收保留數達 20%，或三千萬元以上者。

## (二)歲出部分

## 1. 本年度部分

歲出預算數 26 億 6,057 萬餘元，審核結果，審定實支數 18 億 4,897 萬餘元（69.50%），應付保留數 6 億 9,473 萬餘元（26.11%），合計決算審定數為 25 億 4,371 萬餘元，較預算賸餘 1 億 1,686 萬餘元（4.39%）。

## (1)應付保留數簡明表

單位：新臺幣萬元

科 目	預 算 數	應 付 保 留 數		原 因 分 析
		金 額	%	
<b>建設局</b>				
山坡地管理	17,206	6,001	34.88	主要係納莉颱風動支第二預備金以支應北安路 501 巷雞南山危險聚落拆遷安置專案，因年度結束前始核准動支、測繪臺北市環境地質圖及建立環境地質基本資料庫委託規劃案因費時較長等，尚未辦理完成。
老農福利業務	25,901	10,000	38.61	撥補 90 年度老年農民福利津貼應繳差額，因市議會議決，俟成立臺北市第二農產運銷股份有限公司始得動支，且經行政院農委會同意撥付期限延至 91 年 6 月底，致預算保留。
建築及設備	3,046	1,441	47.32	主要係南港茶葉製造示範場內外設施工程、華江雁鴨公園興建工程、臺北市保護區 24 處危險聚落及軍事管制區周邊山坡地之整體規劃設計案等，或因主體工程延宕，或因受納莉颱風影響，或因未屆合約完成期，致仍須保留繼續執行。

## (1)應付保留數簡明表(續)

單位：新臺幣萬元

科 目	預 算 數	應 付 保 留 數		原 因 分 析
		金 額	%	
道路橋樑及停車場工程	4,268	1,009	23.64	主要係士林平菁街43巷產業道路改善工程及平溪產業道路第六期改善工程，因需辦理工程用地協調及受納莉颱風影響，致仍須保留繼續執行。
環境衛生及河川工程	12,157	7,026	57.79	主要係內溝上游整治第二期工程、南港區大坑上游支流兩處坡面崩塌及溪溝整治工程，或因土地無償使用問題尚在協調中，或因動支第二預備金核定較遲，致未及於年度內完成，仍須保留繼續執行。
公園綠化及風景區工程	1,100	667	60.67	主要係南港區舊莊街更寮古道整建工程、納莉颱風內湖區登山步道緊急搶修等工程，或因辦理工程用地協調，或因未屆合約完工期，仍須保留繼續執行。
接受補助業務支出	1,937	623	32.15	委託辦理加速保安林檢訂管理計畫尚未驗收。
動物衛生檢驗所 建築及設備	456	150	32.85	污泥處理池因變更設計，致未及於年度內完成。
市場管理處 建築及設備	104,088	40,966	39.36	主要係萬華十二號公園地下商場、圓環文化美食館、龍程市場、大橋市場新建工程等，或因承商財務困難而解約，重新辦理招標；或因多次招標流標；或因執行合約與承商滋生爭議而解約，惟承商拒移交工地；或因辦理驗收中等，仍須保留繼續執行。
接受補助業務支出	258	100	38.76	補助臺北農產公司更新行情資訊語音資料查詢系統，辦理驗收中。
商業管理處 商業行政	3,014	831	27.60	辦理臺北市商店街區輔導計畫之相關經費，因90年9月5日始獲准動支第二預備金，未及於年度內辦理完成。

註：本表所列項目係指應付保留數達20%，或三千萬元以上者。

## 賸餘數簡明表

單位：新臺幣萬元

科 目	預 算 數	賸 餘 數		原 因 分 析
		金 額	%	
動物衛生檢驗所 接受補助業務支出	168	39	23.53	按業務實際需要及執行節約措施之結餘。
市場管理處 一般行政	33,349	5,442	16.32	按業務實際需要及執行節約措施之結餘。
商業管理處 建築及設備	585	283	48.39	主要係資訊設備租金賸餘及其他設備標餘款。

註：本表所列項目係指賸餘數達20%，或三千萬元以上者。

## 2. 以前年度部分

以前年度轉入數計15億7,620萬餘元，審核結果，審定實支數5億1,723萬餘元(32.82%)，減免數3,880萬餘元(2.46%)，主要係建設局營繕工程賸餘款。應付保留數10億2,016萬餘元(64.72%)，其原因詳如下表：

單位：新臺幣萬元

年度	科 目	以前年度 轉 入 數	應 付 保 留 數		原 因 分 析
			金 額	%	
	<b>建設局</b>				
84	建築及設備	2,814	812	28.86	南港茶葉製造示範場新建工程，因山區多雨施工緩慢，復受納莉颱風影響，建物發生龜裂，辦理結構鑑定中，仍須保留繼續執行。
86	建築及設備	68	68	100.00	溪山苗圃闢建工程因規劃設計及申請建照延遲，仍須保留繼續執行。
87	建築及設備	67	67	100.00	內湖碧山露營場細部工程規劃案因土地問題延宕，仍須保留繼續執行。
88下 及89	建築及設備	4,831	3,346	69.27	主要係溪山苗圃闢建工程之規劃設計及申請建照延遲；南港茶葉製造示範場停車場及環境美化工程因主體工程尚未完工等，仍須保留繼續執行。
	<b>市場管理處</b>				
77	建築及設備	294	294	100.00	家禽電宰場機械設備俟核定財務責任後再依程序核銷。
85	建築及設備	86	86	100.00	濱江批發市場臨時攤棚工程委託設計費因建築師出國無法聯繫，尚未付款。
86	建築及設備	7,222	2,867	39.70	朱崙市場改建工程前因預算編列不足，水電及空調無法發包配合施工，致建築工程合約已超過半年未開工而與承商解約；復因法令更迭衍生原設計圖說無法符合規定，須重新設計申請建照，影響工程進度，仍須保留繼續執行。
87	建築及設備	1,057	1,057	100.00	主要係六合市場係連續性工程因多次發包始決標，及地下障礙因素影響執行進度等，致仍須保留繼續執行。
88	建築及設備	6,037	4,937	81.79	主要係六合市場係連續性工程，工程施工中，致仍須保留繼續執行。
88下 及89	一般行政	3	3	100.00	安東市場測量登記代書費因建物共同使用部分第一次測量登記尚未完成，仍須保留繼續執行。
88下 及89	建築及設備	121,767	88,457	72.64	主要係濱江批發市場改建工程因施工法變更及地下室開挖造成道路塌陷，致影響工程進度，仍須保留繼續執行。

註：本表所列項目係指應付保留數達 20%，或三千萬元以上者。

### 三、重要審核意見

#### (一)公有傳統零售市場攤位閒置嚴重，亟待研謀改善

市場管理處 90 年度經管之 64 處公有傳統零售市場，其中計有 26 處市場已出租攤位而未實際營業之空攤率達 20% 以上，顯示閒置情形嚴重，茲分析其原因主要為： 執法寬鬆：未落實執行臺北市零售市場管理規則第三十六條規定：「公有市場攤（舖）位承租攤商有左列情事之一者，終止租約，收回攤（舖）位。．．．三、停業逾六個月、未經核准連續停業一個月或一年累積停業達一個月者。」 攤位租金低廉致攤商多心存僥倖，寧可繳交低廉之租金，俟市場停用後以領取補償費； 因攤位位置、市場立地條件不佳致生意清淡，攤商雖有意經營亦不堪虧損等原因，而形成攤商承租攤位繳交租金卻未營業之情況，經函請通盤檢討並研謀改善，俾提升傳統零售市場使用效益。據復：已訂定公有零售市（商）場攤位使用狀況稽查執行計畫，每月由各區零售市場辦公室相互稽查區內所轄各市場至少一次，由各區主任領隊率同該區管理員採不預警方式至

他區各公有市場逐攤稽查，以加強查核機制，俾改善違規情形；業已修正「臺北市公有傳統零售市場改建或停止使用核發補助費自治條例」，增列單一樓層營業狀況不佳者，亦可停止使用之條文（目前送市議會審議中），未來騰空之場地及市場空攤再利用將計畫採公開招標方式，引進企業化之經營理念，或變更作其他使用，以加速改善市場經營環境，及市有財產有效利用。另自民國 88 年起經評估確無商機之市場及配合市政需要逐年辦理市場停止使用，將場地騰空交還本府財政局或供作其它使用。

#### **(二)執行臺北市公有傳統零售市場短、中、長期改善計畫，核有計畫執行成效不彰，允宜檢討積極辦理**

市場管理處訂有臺北市公有傳統零售市場短、中、長期改善計畫，查有整頓市場空攤有欠積極、部分老舊市場改建進度遲滯及未積極修訂相關管理法規等情事，經函請積極研謀改善，俾落實計畫之執行。據復：已訂定公有零售市（商）場攤位使用狀況稽查執行計畫以加強查核機制；東門市場於 91 年 5 月依據市場攤商意願調查結果辦理現況整建工程；直興市場因改建臨時攤棚地點難覓，將俟「臺北市公有傳統零售市場改建或停止使用核發補助費自治條例」通過後，協調攤商依前揭自治條例第六條改領改建遷移補助費；另修訂「臺北市零售市場管理規則」為「臺北市零售市場自治條例」，目前已召開第八次研修會議，預計於 91 年 11 月提送市政府法規會審查。

#### **(三)領取補償費又任意擺設攤販之攤商未建控管機制，亟待建立相關資訊系統，俾有效查核**

依據臺北市公有傳統零售市場改建或停止使用核發補償費標準第五條規定略以：「領取補償費之攤商，應立具切結書並辦理法院公證，不得任意擺設攤販，違者追償所核發補償金。」惟查市場管理處對領取補償費又任意擺設攤販之攤商，長久以來均以人工查報方式辦理，未建立相關控管機制，經函請確實檢討改善。據復：該處正建立地理資訊系統（GIS）系統，將建立已領取補助費市場攤商資料庫並納入無證攤販資料，未來朝向零售市場攤商與攤販資訊系統相結合。

#### **(四)工程採購辦理委託設計監造、招（決）標、施工品質管理等與相關規定不符，促請檢討改善**

建設局辦理「文山區指南里指南產業道路兩處路段橋樑新建工程」，經專案稽察發現，委託規劃設計未依規定公開遴選及監造合約擬訂不符政府採購法、工程施工預算單價編列未確實、空氣污染防治費列入工程合約由承商繳納與規定不相符、工程契約未依規定編列專項品質管費用、最低標廠商總標價偏低決標未依政府採購法第五十八條等法令及合約投標須知規定程序處理、決標結果未依政府採購法令規定於三十日內公告、未落實辦理工程施工品質管理、承商品質計畫品質管人員未簽認、試驗報告未審核簽證、監工日報未確實依規定覈實填載及按時填報、未依契約辦理勞工安全衛生檢查、工程辦理延宕等，經函請查處及依合約圖說規定改善。據復：施工預算單價編列未確實及未落實辦理工程施工品質管理等 2 項，已依契約規定扣罰承商及委託設計監造顧問公司計 24 萬餘元，並撤換承商品管人員及委託監造監工人員，其餘均分別依合約規定改善，該局已告誡相關同仁及爾後將據以改進，避免類似情形再發生。

以上所提出改善措施，本處已列管繼續注意考核其改善成效。

### **四、決算審核簡明表**

#### **(一)歲入決算審定數簡明表**

## 1. 本年度部分

單位：新臺幣萬元

科 目	預 算 數	決 算 數	修 正 數		決 算 審 定 數		審 定 數 與 預 算 數 之 比 較 增 減		
			實 收 數	應 收 保 留 數	實 收 數	應 收 保 留 數	合 計	金 額	%
建設局主管	65,059	68,518	—	—	61,722	6,796	68,518	3,459	5.32
建設局	3,343	4,405	—	—	3,646	759	4,405	1,061	31.76
罰款及賠償收入	404	1,103	—	—	344	759	1,103	699	173.04
規費收入	497	342	—	—	342	—	342	-155	31.20
財產收入	410	591	—	—	591	—	591	181	44.17
補助收入	1,954	1,904	—	—	1,904	—	1,904	-50	2.56
其他收入	76	463	—	—	463	—	463	386	504.18
動物衛生檢驗所	1,097	1,058	—	—	1,058	—	1,058	-38	3.51
罰款及賠償收入	4	—	—	—	—	—	—	-4	100.00
規費收入	744	751	—	—	751	—	751	7	1.07
財產收入	0	5	—	—	5	—	5	5	2,775.00
補助收入	348	295	—	—	295	—	295	-53	15.36
其他收入	0	5	—	—	5	—	5	5	5,759.10
市場管理處	49,981	48,278	—	—	47,619	658	48,278	-1,703	3.41
罰款及賠償收入	228	1,265	—	—	822	443	1,265	1,037	455.10
規費收入	—	0	—	—	0	—	0	0	—
財產收入	48,822	44,942	—	—	44,727	215	44,942	-3,880	7.95
營業盈餘及事業收入	648	648	—	—	648	—	648	—	—
補助收入	268	243	—	—	243	—	243	-24	9.01
其他收入	14	1,177	—	—	1,177	—	1,177	1,162	7,965.12
商業管理處	10,637	14,776	—	—	9,397	5,379	14,776	4,139	38.91
罰款及賠償收入	5,040	8,763	—	—	3,384	5,379	8,763	3,723	73.88
規費收入	5,596	6,008	—	—	6,008	—	6,008	411	7.36
其他收入	0	4	—	—	4	—	4	3	1,327.87

## 2. 以前年度部分

單位：新臺幣萬元

年 度	科 目	以 前 年 度 轉 入 數	修 正 數			決 算 審 定 數			應 收 保 留 數	
			減 免 數	實 收 數	應 收 保 留 數	減 免 數	實 收 數	應 收 保 留 數	金 額	%
	建設局主管	26,020	—	—	—	8,996	2,348	14,675	56.40	
	建設局	20,625	—	—	—	8,846	280	11,498	55.75	
85	罰款及賠償收入	8,893	—	—	—	8,846	46	—	—	
86	罰款及賠償收入	8,396	—	—	—	—	31	8,364	99.63	
87	罰款及賠償收入	1,241	—	—	—	—	19	1,221	98.41	
88	罰款及賠償收入	813	—	—	—	—	32	780	96.02	



88下 及89	罰款及賠償收入	1,281	—	—	—	—	150	1,130	88.25
------------	---------	-------	---	---	---	---	-----	-------	-------

## 2. 以前年度部分（續）

單位：新臺幣萬元

年度	科目	以前年度 轉入數	修正數			決算審定數			應收保留數	
			減免數	實收數	應收保留數	減免數	實收數	應收保留數	合計	%
	市場管理處	2,055	—	—	—	149	1,187	718	34.95	
79	財產收入	11	—	—	—	—	—	11	100.00	
80	財產收入	0	—	—	—	—	—	0	100.00	
82	財產收入	168	—	—	—	—	67	101	60.10	
83	財產收入	211	—	—	—	—	130	81	38.39	
84	財產收入	170	—	—	—	—	117	53	31.21	
85	財產收入	10	—	—	—	—	—	10	100.00	
86	財產收入	32	—	—	—	—	—	32	100.00	
87	財產收入	116	—	—	—	—	—	116	100.00	
88	罰款及賠償收入	6	—	—	—	—	—	6	100.00	
	財產收入	157	—	—	—	—	—	157	100.00	
	小計	163	—	—	—	—	—	163	100.00	
88下 及89	罰款及賠償收入	0	—	—	—	—	0	—	—	
	財產收入	1,168	—	—	—	149	871	146	12.58	
	小計	1,168	—	—	—	149	872	146	12.57	
	商業管理處	3,338	—	—	—	—	880	2,458	73.63	
88下 及89	罰款及賠償收入	3,338	—	—	—	—	880	2,458	73.63	

## (二)歲出決算審定數簡明表

## 1. 本年度部分

單位：新臺幣萬元

科目	預算數	決算數	修正數		決算審定數			審定數與預算數 之比較增減	
			實支數	應付保留數	實支數	應付保留數	合計	金額	%
建設局主管	266,057	254,371	—	—	184,897	69,473	254,371	- 11,686	4.39
建設局	86,744	84,954	—	—	57,854	27,099	84,954	- 1,789	2.06
一般行政	8,365	8,296	—	—	8,191	104	8,296	- 69	0.83
工礦管理	2,235	2,144	—	—	2,144	—	2,144	- 90	4.07
公用事業	1,445	1,413	—	—	1,413	—	1,413	- 32	2.25
農林漁牧	6,056	5,663	—	—	5,663	—	5,663	- 392	6.48
山坡地管理	17,206	17,091	—	—	11,090	6,001	17,091	- 114	0.67
水土保持及產業道路行政	2,999	2,947	—	—	2,721	225	2,947	- 51	1.73

老農福利業務	25,901	25,858	—	—	15,858	10,000	25,858	- 43	0.17
建築及設備	3,046	2,943	—	—	1,502	1,441	2,943	- 102	3.36

## 1. 本年度部分（續）

單位：新臺幣萬元

科 目	預 算 數	決 算 數	修 正 數		決 算 審 定 數			審定數與預算數 之 比 較 增 減	
			實 支 數	應付保留數	實 支 數	應付保留數	合 計	金 額	%
道路橋樑及停車場工程	4,268	4,193	—	—	3,184	1,009	4,193	- 74	1.75
環境衛生及河川工程	12,157	11,682	—	—	4,656	7,026	11,682	- 474	3.90
公園綠化及風景區工程	1,100	1,082	—	—	414	667	1,082	- 18	1.69
第一預備金	6	—	—	—	—	—	—	- 6	100.00
接受補助業務支出	1,937	1,623	—	—	1,000	623	1,623	- 314	16.21
接受補助建設支出	17	13	—	—	13	—	13	- 3	19.76
<b>動物衛生檢驗所</b>	<b>7,849</b>	<b>6,921</b>	<b>—</b>	<b>—</b>	<b>6,731</b>	<b>189</b>	<b>6,921</b>	<b>- 928</b>	<b>11.83</b>
一般行政	1,110	1,043	—	—	1,043	—	1,043	- 66	6.02
動物防疫	1,650	1,495	—	—	1,495	—	1,495	- 154	9.36
動物保護	4,283	3,694	—	—	3,654	39	3,694	- 589	13.76
建築及設備	456	392	—	—	242	150	392	- 63	14.01
接受補助業務支出	168	129	—	—	129	—	129	- 39	23.53
接受補助建設支出	179	166	—	—	166	—	166	- 13	7.69
<b>市場管理處</b>	<b>160,683</b>	<b>152,678</b>	<b>—</b>	<b>—</b>	<b>111,326</b>	<b>41,351</b>	<b>152,678</b>	<b>- 8,004</b>	<b>4.98</b>
一般行政	33,349	27,906	—	—	27,880	26	27,906	- 5,442	16.32
零售市場管理	15,686	15,064	—	—	14,932	132	15,064	- 622	3.97
批發市場管理	2,308	1,901	—	—	1,775	125	1,901	- 406	17.61
與供銷									
市場興建業務	1,930	1,708	—	—	1,708	—	1,708	- 221	11.47
攤販管理業務	1,151	1,004	—	—	1,004	—	1,004	- 146	12.75
市場企劃	802	701	—	—	701	—	701	- 101	12.60
地下街業務	1,098	971	—	—	971	—	971	- 127	11.56
建築及設備	104,088	103,175	—	—	62,208	40,966	103,175	- 913	0.88
接受補助業務支出	258	234	—	—	134	100	234	- 23	9.21
接受補助建設支出	10	9	—	—	9	—	9	- 0	3.80
<b>商業管理處</b>	<b>10,779</b>	<b>9,816</b>	<b>—</b>	<b>—</b>	<b>8,984</b>	<b>831</b>	<b>9,816</b>	<b>- 963</b>	<b>8.93</b>
一般行政	2,964	2,771	—	—	2,771	—	2,771	- 193	6.53
商業登記	1,771	1,717	—	—	1,717	—	1,717	- 53	3.04
公司管理	886	839	—	—	839	—	839	- 47	5.32

商業管理	1,556	1,271	—	—	1,271	—	1,271	- 285	18.34
商業行政	3,014	2,914	—	—	2,082	831	2,914	- 99	3.30
建築及設備	585	302	—	—	302	—	302	- 283	48.39

## 2. 以前年度部分

單位：新臺幣萬元

年度	科目	以前年度 轉入數	修正數			決算		審定數	
			減免數	實支數	應付保留數	減免數	實支數	應付保留 金額	數 %
	建設局主管	157,620	—	—	—	3,880	51,723	102,016	64.72
	建設局	17,998	—	—	—	1,273	12,430	4,294	23.86
84	建築及設備	2,814	—	—	—	—	2,001	812	28.86
86	建築及設備	68	—	—	—	—	—	68	100.00
87	建築及設備	67	—	—	—	—	—	67	100.00
	公園綠化及 風景區工程	51	—	—	—	0	50	—	—
	小計	118	—	—	—	0	50	67	56.96
88	建築及設備	1,466	—	—	—	713	753	—	—
88下 及89	一般行政	463	—	—	—	—	463	—	—
	農林漁牧	312	—	—	—	14	297	—	—
	水土保持及產 業道路行政	1,010	—	—	—	118	891	—	—
	建築及設備	4,831	—	—	—	8	1,476	3,346	69.27
	環境衛生及 河川工程	4,219	—	—	—	408	3,811	—	—
	公園綠化及 風景區工程	2,694	—	—	—	11	2,683	—	—
	小計	13,531	—	—	—	560	9,624	3,346	24.73
	動物衛生檢驗 所	212	—	—	—	15	197	—	—
88下 及89	動物防疫	17	—	—	—	—	17	—	—
	建築及設備	195	—	—	—	15	179	—	—
	小計	212	—	—	—	15	197	—	—
	市場管理處	139,409	—	—	—	2,591	39,096	97,721	70.10
77	建築及設備	294	—	—	—	—	—	294	100.00
83	建築及設備	700	—	—	—	—	700	—	—
84	建築及設備	2,123	—	—	—	36	2,070	16	0.80
85	建築及設備	86	—	—	—	—	—	86	100.00
86	建築及設備	7,222	—	—	—	128	4,226	2,867	39.70
87	建築及設備	1,057	—	—	—	—	—	1,057	100.00
88	建築及設備	6,037	—	—	—	216	883	4,937	81.79
88下 及89	一般行政	3	—	—	—	—	—	3	100.00
	零售市場管理	17	—	—	—	—	17	—	—
	批發市場管 理與供銷	14	—	—	—	—	14	—	—

年度	科目	以前年度 轉入數	修正數			決算			審定數	
			減免數	實支數	應付保留數	減免數	實支數	應付保留數	金額	%
	市場興建業務	23	—	—	—	—	23	—	—	—
	攤販管理業務	60	—	—	—	—	60	—	—	—
	建築及設備	121,767	—	—	—	2,209	31,101	88,457	72.64	
	小計	121,886	—	—	—	2,209	31,216	88,461	72.58	

## 柒、工務局主管

工務局主管包括工務局、養護工程處、新建工程處、公園路燈工程管理處、衛生下水道工程處、建築管理處等 6 個機關單位，負責本市工務行政，交通工程、道路、橋樑隧道、雨水下水道、污水處理、公共建築、公園路燈工程，以及建築管理等業務。茲將本年度決算審核結果說明如次：

### 一、計畫實施之查核

工務局主管本年度施政目標為加速本市快速道路興建，加強道路橋樑檢修，檢討改善既有排水系統，完成市區縱走全面調查雨水下水幹道、支線建置地理資訊架構，落實違章建築之查報與拆除，執行違規廣告物取締、查報、拆除等作業，賡續辦理污水下水道主次幹管、分管網及用戶連接管工程，積極規劃闢建公園綠地，落實公園付費使用設施委託經營管理及委外維護政策等，計編列業務計畫 33 項，下分工作計畫 57 項，執行結果，已經執行完成者 28 項，仍須繼續執行者 29 項，主要係各項公共建設用地補償尚未完成發放；代辦挖掘道路修復之各項工程、大直、士林福林、長安等抽水站擴建或遷建工程、各項道路及橋樑工程、公園綠化及風景區整建工程、路燈工程、污水下水道各項工程均尚未完工結案，需保留繼續執行。

### 二、預算執行之審核

工務局主管本年度歲入、歲出預算，經本處審核結果，除歲入之罰款及賠償收入、規費收入、信託管理收入、財產收入、其他收入及歲出之建築及設備、道路橋樑及停車場工程、公園綠化及風景區工程、環境衛生及河川工程計畫等經費尚需保留繼續執行外，其餘尚能依法定預算辦理。茲將審核情形摘述如次：

#### (一)歲入部分

##### 1. 本年度部分

歲入預算數 10 億 1,370 萬餘元，審核結果，修正增列實收數 6 萬餘元，審定實收數 13 億 9,553 萬餘元(137.67%)，應收保留數 1 億 2,031 萬餘元(11.87%)，合計決算審定數為 15 億 1,585 萬餘元，較預算超收 5 億 0,214 萬餘元(49.54%)。

(1)修正歲入繳庫數簡明表

單位：新臺幣萬元

機 關 名 稱	修 正 繳 庫 數	說 明
養護工程處	6	代收款清理繳庫。

## (2) 應收保留數簡明表

單位：新臺幣萬元

科 目	預 算 數	應 收 保 留 數		原 因 分 析
		金 額	%	
衛生下水道工程處 規費收入	50,003	3,781	7.56	臺北市自來水事業處代收之 90 年 12 月份污染防治費及處理各事業廢水與肥水之污染防治費等，尚待收回繳庫。
建築管理處 罰款及賠償收入	11,538	5,579	48.35	違反建築法、公寓大廈管理條例、身心障礙者保護法等罰鍰，尚待收回繳庫。
其他收入	430	188	43.89	違建物代拆除費用，尚待收回繳庫。

註：本表所列項目係指應收保留數達 20%，或三千萬元以上者。

## (3) 歲入超(短)收數簡明表

單位：新臺幣萬元

科 目	預 算 數	決算審定數	超 (短) 收 數		原 因 分 析
			金 額	%	
工務局 其他收入	2,004	4,201	2,196	109.59	收回撤銷士林 86 號道路之土地徵收價款及新建工程處繳還臺北大橋改建工程臺北市端引橋引道工程經費分攤款等，未編列年度預算。
養護工程處 罰款及賠償收入	662	499	-163	24.69	工程逾期罰款案件較預計減少。
財產收入	2,321	6,600	4,278	184.30	中國石油公司承租榮星段 4 小段 653 及 817 地號作為加油站之租金及道路設置設施物使用費等，未編列年度預算；申請纜線暫掛之業者較預計增加。
其他收入	256	1,896	1,640	638.64	中國石油公司占用建國南、北高架橋下等處設置加油站之使用補償金，未編列年度預算。
新建工程處 罰款及賠償收入	150	6,585	6,435	4,290.30	工程逾期罰款金額較鉅。
財產收入	—	607	607	—	以前年度供料工程廢鋼筋款及財產報廢收入等，未編列年度預算。
其他收入	102	5,653	5,550	5,425.04	福德坑復育計畫苗圃區客土回饋金及代收款清理繳庫部分，未編列年度預算。
公園路燈工程管理處 罰款及賠償收入	720	324	-395	55.00	路燈路樹撞損案件較預計減少。
財產收入	5,008	7,629	2,620	52.32	因工程增加，汰換廢燈管、廢電纜線等廢舊物資較預計增加；承租信義段 4 小段及天山段 2 小段等地之租金超收；利息收入超收；青年公園、南港公園、陽明山公園等所轄游泳池之委外經營權利金超收。
其他收入	1,579	20,887	19,307	1,222.36	八廣場簡易綠化工程原公告徵收之土地，因參加聯合開發，辦理撤銷徵收，致土地價款予以收回；臺北銀行公庫部繳還保管之土地補償費。
建築管理處 規費收入	9,104	22,233	13,128	144.20	都市計畫變更回饋金較預計增加。

註：本表所列係指超(短)收數達 20%且百萬元以上，或三千萬元以上者。

## 2. 以前年度部分

以前年度轉入數 9 億 3,353 萬餘元，審核結果，審定實收數 6,779 萬餘元(7.26%)；減免數 2 億 1,469 萬餘元(23.00%)，主要係建築管理處 85 年度應收違反建築法、公寓大廈管理條例等罰金罰鍰及違建物代拆除費用等，依決算法第七條規定辦理所致；應收保留數 6 億 5,104 萬餘元(69.74%)，其原因詳如下表：

單位：新臺幣萬元

年度	科目	以前年度 轉入數	應收保留數 金額	應收保留數 %	原因分析
	<b>養護工程處</b>				
77	罰款及賠償收入	122	122	100.00	77 與 79-82 及 84-86 年度係違反水利法罰鍰尚待收回繳庫。
79	罰款及賠償收入	30	30	100.00	
80	罰款及賠償收入	23	23	100.00	
81	罰款及賠償收入	285	279	98.11	
82	罰款及賠償收入	230	212	92.19	
84	罰款及賠償收入	43	43	100.00	
85	罰款及賠償收入	7	5	75.00	
86	罰款及賠償收入	54	54	100.00	87~88 下及 89 年度係違反水利法及臺北市道路挖掘埋設管線管理辦法之罰鍰尚待收回繳庫。
87	罰款及賠償收入	319	319	100.00	
88	罰款及賠償收入	41	37	91.29	
88 下 及 89	罰款及賠償收入	83	44	52.86	
	財產收入	8	5	67.48	地租尚待收回繳庫。
	<b>新建工程處</b>				
84	罰款及賠償收入	31,821	31,821	100.00	市政中心新建工程逾期罰款爭議訴訟中，俟訴訟結果定讞，再辦理繳庫。
	<b>建築管理處</b>				
86	罰款及賠償收入	10,331	10,092	97.68	違反建築法、公寓大廈管理條例等罰鍰，尚待收回繳庫。
	其他收入	328	323	98.40	違建物代拆除費用，尚待收回繳庫。
87	罰款及賠償收入	5,785	5,311	91.81	違反建築法、公寓大廈管理條例等罰鍰，尚待收回繳庫。
	其他收入	272	249	91.78	違建物代拆除費用，尚待收回繳庫。
88	罰款及賠償收入	5,074	4,834	95.27	違反建築法、公寓大廈管理條例等罰鍰，尚待收回繳庫。
	其他收入	183	177	96.70	違建物代拆除費用，尚待收回繳庫。
88 下 及 89	罰款及賠償收入	12,332	10,642	86.30	違反建築法、公寓大廈管理條例等罰鍰，尚待收回繳庫。
	其他收入	499	473	94.87	違建物代拆除費用，尚待收回繳庫。

註：本表所列項目係指應收保留數達 20%，或三千萬元以上者。

## (二)歲出部分

### 1. 本年度部分

歲出預算數 239 億 9,649 萬餘元，審核結果，審定實支數 183 億 6,887 萬餘元(76.55%)，應付保留數 46 億 5,148 萬餘元(19.38%)，合計決算審定數為 230 億 2,036 萬餘元，較預算賸餘 9 億 7,613 萬餘元(4.07%)。

(1)應付保留數簡明表

單位：新臺幣萬元

科 目	預 算 數	應 付 保 留 數		原 因 分 析
		金 額	%	
<b>工務局</b>				
建築及設備	1,983	1,062	53.54	主要係施工規範-工料分析手冊修編因配合評審委員審查作業期程及二次流標影響，未及於年度內完成。
用地補償	620,684	46,816	7.54	主要係景美溪（寶橋上游新店市界至恆光橋）河道整治工程、洲美堤防新建工程、社子島堤防及堤外行水區工程、北投線空中纜車新建工程、士林中正路等 5 件人行道改善工程、南港研究院路二段 84 巷旁道路新築工程、士林區社正路 17 巷旁道路拓寬工程等補償費，或因地主尚未領取、或地主未辦理繼承、或地主不滿意公告之土地現值、或都市計畫變更尚未定案，致未及於年度完成補償費發放或價購作業。
<b>養護工程處</b>				
代辦挖掘道路修復	14,851	3,919	26.39	道路系統建置及建檔費及代辦管溝抽驗 AC 試體取樣及試驗工程等，因評估及規劃作業期程較長，致未及於年度內完成；代辦管線 AC 面層修復預約加鋪工程未屆完工期限。
纜線暫掛下水道業務	2,076	619	29.83	南區下水道纜線清除檢修及改善、北區下水道纜線清除檢修及改善等，需配合『臺北市排水系統檢討規劃』、『臺北市排水系統調查檢討及資料建檔』對全市下水道縱走調查，致未及於年度內完成。
環境衛生及河川工程	149,897	55,858	37.26	1.大直抽水站擴建工程因辦理變更設計；士林福林抽水站因規劃設計遲延；磺溪堤防加固工程因民眾抗爭及需辦理變更設計；內溝溪下游段整治工程高速公路以南段第一標工程、基隆河南湖大橋上游右岸堤防及兩岸堤外整地工程等，因地主對公告地價尚有爭議，及需配合東湖地區交通改善案修正設計；木新抽水站新建工程因民眾對工程內容仍有疑義，需俟水工模型試驗及另案委託評估完成後，再召開協調會等，致未及於年度內完成。 2.長安抽水站遷建工程、大坑溪(南港橋至基隆河匯流口)整治工程、中港抽水站擴建工程、社子島開發計畫環境影響評估及社子島地質鑽探及填土初步規劃、景美溪整治計畫水文水理數值模式分析及水工模型試驗委託技術服務工作等，未屆完工期限。 3. 河川設施檢修改善各項工程或正辦理驗收結案、或仍在施工中。



道路橋樑及停車場工程	254,548	129,101	50.72	1.士林外雙溪中央社區崩塌危險整治改善工程第二期之施工範圍皆位於私有土地範圍內，因土地問題未解決；仁愛路公車專用道改善因部分路段需配合交通單位調整公車專用道路線；信義路公車專用道改善、敦化南北路公車專用道改善因原編預算不足，故經研議後調降單價發包，惟經三次標辦流標後，再重新檢討後修正發包；松山民生社區紅磚人行道更換重新鋪設及側溝溝蓋版改善工程因用地未解決，及仍需取得居民共識始能定案；人行道改善工程規劃設計因工作範圍
------------	---------	---------	-------	---

## (1)應付保留數簡明表（續）

單位：新臺幣萬元

科 目	預 算 數	應 付 保 留 數		原 因 分 析
		金 額	%	
新建工程處				<p>需先蒐集全市各區里地方建議需求，所需先期作業時程較長；人行道設施普查建檔暨圖形系統整合作業為90-91連續年度預算，排定於91年度內辦理；橋涵安全檢測工作需先辦理橋涵調查，及因辦理公開甄選事宜較費時；中山南路、常德街口人行地下道新建工程因用地未解決，及工程範圍地下殘留臺北古城垣遺跡而增加工程經費，需提市議會審查後方可執行；士林橋改建工程因南端側擋土牆及引道施築將占用私人土地待解決；北投承德路及吉利街口人行陸橋新建工程因跨度較大及其景觀造型非同一般陸橋，故規劃設計及審查時程較為冗長；水源高架道路景美鋼構段油漆工程於等標期間，因塗料防蝕方式及規格滋生疑義，經停止招標並澄清疑慮後再重新公告招標；納莉颱風各項搶修工程陸續於90年12月發包施工；全市橋涵預約維護工程第二標、全市橋涵伸縮縫及洩水管預約維護工程等，係以各橋涵改善工程標餘款辦理，未及於年度內發包；木新抽水站引水道工程因居民抗爭不同意新設抽水站工程等因素影響計畫執行進度，致未及於年度內完成。</p> <p>2.中山大直橋改建工程委託新建工程處代辦機場地下道北引道與濱江街口路面改善工程、新生高架橋(長安東路—德惠街)護欄及橋面底版整修、全市橋涵各項改善工程、台北市排水系統調查檢討及資料建檔等，未屆完工期限。</p> <p>3.人行道改善各項工程或正辦理驗收或仍施工中。</p>

道路橋樑及停車場工程	274,947	78,047	28.39	<p>1.南港南深路道路拓寬工程，經承商辦理路線放樣測量，發現原圖說之相關擋土措施及施工便道等，於工地現場並不可行，經多次會勘協調仍無法施工，遂與承商解約，另行辦理發包；基隆路（辛亥路至羅斯福路段）西北側道路拓寬、松山富錦街打通連接光復北路新築工程、大安龍門國中預定地週邊道路新築工程等，經多次協商或因流標影響執行進度；臺北市道路及護坡規劃設計、東湖地區聯外道路工程環境影響評估、環河北路高架道路更成先期規劃費因評審作業期程較長；委託交通管制工程處代辦環東（基河）快速道路第3期工程之交控系統工程，需俟經貿園區主控系統確定後方可進行施作；新天母快速道路工程先期規劃與環境影響評估、北投空中纜車 BOT 前置作業規劃等案，需俟環境影響評估經議會通過始可續辦等，致未及於年度內完成。</p> <p>2.中山至松山復興北路穿越松山機場地下道工程、環東（基河）快速道路第3期工程、洲美快速道路第2期興建工程、台北聯絡信義支線工程、基隆路正氣橋改建工程、萬華西園橋拆除及道路改善工程等，未屆完工期限。</p>
------------	---------	--------	-------	---

(1)應付保留數簡明表（續）

單位：新臺幣萬元

科 目	預 算 數	應 付 保 留 數		原 因 分 析
		金 額	%	
公園路燈工程管理處				
建築及設備	12,108	5,202	42.97	<p>1. 榮星公園更新工程共分3期，第1期工程因承商財務困難，解約後重新發包、第2期則因設計單位延誤時程；美崙公園設置趣味性科學設施工程因都市計畫審查委員會至90年10月始予核備等，致未及於年度內完成。</p> <p>2. 新生公園溫水游泳池新建工程未屆完工期限。</p>
公園綠化及風景區工程	58,455	16,742	28.64	<p>1. 陽明山公園管理所暨所轄公園整建工程、河濱公園管理所暨所轄公園整建工程、文山57號公園新建工程、中山14、15號公園新建工程等，未屆完工期限。</p> <p>2. 委託市場管理處代辦之大同24號廣場因與建成圓環美食館一併規劃，尚未完成；大同13號公園溫水游泳池新建工程因都市計畫審查委員會至90年12月始通過執行；推動全市綠化工程、綠地安全島整理，逐期換植施工或辦理驗收中，致未及於年度內完成。</p>
路燈工程	21,648	7,235	33.42	路燈地下線及器具改修、全市12區裝設201w水銀燈、郊區5區裝設250w高壓納光燈、人行道更新路燈新設、挖掘道路修復等各項工程，或仍在施工中、或正辦理驗收付款作業、或配合人行道更新進度，致未及於年度內完成。
衛生下水道工程處 營運管理	45,104	5,519	12.24	淡水河系污水下水道營運管理第3階段專業技術顧問、90至92年度淡水河系污水下水道系統營運期間環境品質監測、淡水河系污水下水道委託代操作維護第1標等，未屆完工期限。

環境衛生及河川工程	529,624	105,413	19.90	1. 臺北地區污水處理污泥處置規劃案，目前已完成第 1 階段之工程規劃報告費用執行、第 2 階段基本設計報告及整廠統包工程招標文件初稿，因實施計畫正由中央辦理審議中，尚未定案。 2. 天母次幹管工程、第 5 期分管網工程、第 4 期支管及用戶連接管工程、第 4 期支管及用戶連接管工程銑刨加鋪、內湖污水處理廠工程、迪化污水處理廠提升二級處理工程、內湖污水收集系統乙幹管延伸工程、管線拆遷及配合工程、管線維護工程、場站維護工程、迪化抽水站抽水機組增設暨其週邊附屬工程、研究院路次幹管工程、景木次幹管上游延伸工程、第七期分管網工程等部分標案，或未屆完工期限、或因損鄰而停工中、或辦理驗收中、或因承商解約而重新發包、或因施工地點位於土地重劃區內，受限於法規限制，影響發包期程、或因承商遲延等因素影響，致未及於年度內完成。
建築管理處				
建築及設備	4,282	1,042	24.34	臺北市大安地政事務所辦公大樓（分配 1354.1 坪作為資料檔案室）新建工程因 921 地震主體工程受損而延遲完工，及機械式移動櫃亦因上述因素影響而未能如期施作。
接受補助業務支出	497	468	94.25	內政部補助推動建立公共建築無障礙生活環境工作經費，因追加預算至 90 年 12 月 3 日三讀通過，未及於年度內辦理。

註：本表所列項目係指應付保留數達 20%，或三千萬元以上者。

## (2) 賸餘數簡明表

單位：新臺幣萬元

科 目	預 算 數	賸 餘 數		原 因 分 析
		金 額	%	
工務局				
用地補償	620,684	39,833	6.42	1. 以前年度分管網及用戶連接管工程、研究院路次幹管工程、景木次幹管上游延伸工程、內湖污水收集系統第二期工程、第五期分管網工程、第六期分管網工程、第七期分管網工程、第六期支管及用戶連接管工程等 8 項工程用地補償費係配合工程實際需求，故不需辦理保留。 2. 內湖 1、7、12、13、64、79 號公園或綠地、文山 28、57 公園或綠地、北投 173 號綠地、士林 129 號綠地、大同 22 號廣場等編列之地上物補償費，或因業主未能提出合法資料，或因暫緩拆除，或因現場調查無農作物之種植人或無主墳墓等，故不需辦理保留。 3. 拆除清運費標餘款。
養護工程處				
代辦挖掘道路修復	14,851	4,142	27.89	挖掘系統擴充及建置費、道路系統建置及建檔費、挖掘道路修復材料及油料、代辦管溝挖掘鋪面修復委託管理費等之發包賸餘款。

道路橋樑及停車場工程	254,548	7,763	3.05	1. 零星排水改善工程、雨農橋整修工程等 4 項工程、北投榮總前地下道增設電扶梯規劃工程等 2 項工程、北投大度路中央分隔島緣石加高及路面整修工程、道路改善工程等之發包節餘款。 2. 南港成福路排水支線工程等 6 項工程、自強隧道整修工程、信義吳興街 583 巷道路拓寬工程等結案之賸餘款。 3. 信義路五段 150 巷西大排水溝加蓋工程專案保留未通過，南港研究院路、舊莊街口人行地下道新建工程已解約不予執行等之經費賸餘。
新建工程處				
道路橋樑及停車場工程	274,947	3,776	1.37	外雙溪快速道路環境影響評估案，因需求性不高，景觀衝擊大，後續作業暫緩辦理；東側山區快速道路環境影響評估案因目前尚無急迫性，暫緩辦理；各項工程標餘款。
公園路燈工程管理處				
公園綠化及風景區工程	58,455	4,772	8.16	各項工程標餘款及結案賸餘款。
衛生下水道工程處				
營運管理	45,104	4,444	9.85	淡水河系污水下水道營運管理、汐止抽水站及截流站未接管營運之經費賸餘。
環境衛生及河川工程	529,624	9,634	1.82	各項污水下水道工程標餘款。
建築管理處				
建管業務	43,923	5,056	11.51	建築物及廣告物違規使用清查取締及拆除費用等較預算減少；內湖聯邦合家歡社區 110 戶海砂屋之拆遷補助費，因社區住戶眾多，所涉產權、銀行貸款、公共設施持分爭議等因素影響，而未予拆除，目前已由建築師規劃設計重建事宜，致其拆遷補助費未予執行；節約措施之賸餘。

註：本表所列項目係指賸餘數達 20%，或三千萬元以上者。

## 2. 以前年度部分

以前年度轉入數 138 億 8,304 萬餘元，審核結果，審定實支數 75 億 1,307 萬餘元(54.12%)，減免數 7 億 2,852 萬餘元(5.24%)，應付保留數 56 億 4,144 萬餘元(40.64%)。

### (1)減免數簡明表

單位：新臺幣萬元

年度	科 目	以前年度 轉入數	減 免 數		原 因 分 析
			減 金 額	%	
	工務局				
85	交通工程設施 補償	15	15	100.00	文山興隆路 2 段 86 巷及山岩路 11 巷道路工程業已完工，業主未領取違建拆遷經費，故不予保留。
86	交通工程設施 補償	392	146	37.26	中山北路 7 段 190 巷道路拓寬工程，因居民對都市計畫道路規劃有疑義，山坡地協調未果，故不予保留，其餘為工程結餘款。

87	其他公共設施補償	640	560	87.50	景美溪寶橋上游左案新店市界至恆光橋工程，因河川高灘地部分清苗種植人不詳，已完成拆除，無人提出補償，故不予保留，其餘為工程結餘款。
88 下及 89	交通工程設施補償	56	56	100.00	士林 86 號道路及天玉街 38 巷 13 弄新築工程，因未編列工程預算，且與都市計畫尚有疑義，致暫緩辦理；大安安和路 2 段 10 項工程已完工，有關違建物拆遷補償費因業主不領取，而予以註銷；北投石仙路西側道路工程違建拆除贖餘款。
<b>養護工程處</b>					
88	道路橋涵養護	535	170	31.77	街路巷弄名牌新設工程及預約養護工程(南內工區)之結算贖餘款。
88 下及 89	道路橋樑及停車場工程	20,681	4,250	20.55	道路改善工程之結餘款。
	道路橋涵養護	3,330	1,233	37.03	熱拌瀝青混凝土 4 件合約之結算贖餘款。
	纜線暫掛下水道業務	453	96	21.32	南、北區之第 1、2 標下水道纜線清除檢修及改善預約維護工程 4 件合約之結算贖餘款。
	道路橋樑及停車場工程	242,586	33,220	13.69	內湖 32 號道路(景觀步道)新築工程及士林天玉街 38 巷 16 弄排水改善工程等之專案保留未獲核准；內湖成功路 4 段排水幹線工程等 4 項工程之結案贖餘款；大同延平北路 2、3 段排水改善工程等 3 項工程之發包節餘款。
<b>新建工程處</b>					
85	道路橋樑及停車場工程	357	98	27.49	內湖 9 號道路拓寬工程屬重劃範圍 20 公尺道路之地主，不同意先行使用該筆土地，致未予施作。
88 下及 89	建築及設備	3,234	1,317	40.72	外雙溪快速道路環境影響評估案，因需求性不高，景觀衝擊大，後續作業暫緩辦理；東側山區快速道路環境影響評估案，因目前尚無急迫性，暫緩辦理。
	道路橋樑及停車場工程	425,096	9,541	2.24	洲美快速道路第一期新建工程，因計畫變更修正經費繳庫；中正區三元街暨接順相關巷道拓寬工程、文山木柵路 1 段 238 巷道、內湖南港區南湖大橋拓寬工程、水源快速道路隔音牆工程等，依實做數量結算之贖餘款；各項工程發包贖餘款。

## (1)減免數簡明表(續)

單位：新臺幣萬元

年度	科 目	以前年度 轉 入 數	減 免 數		原 因 分 析
			金 額	%	
	公園路燈工程管理處				
84	公園綠化及風景區工程	312	168	54.00	永福公園綠化工程俟研究報告完成後，另行編列預算辦理。
87	路燈工程	92	60	66.25	工程結餘款。
88	公園綠化及風景區工程	2,925	927	31.71	工程結餘款。
88 下 及 89	公園綠化及風景區工程	39,813	3,083	7.75	交 8 交通廣場私地部分及廣場旁道路用地簡易綠化工程補償費贍餘；其他各項公園工程結餘款。
	路燈工程	8,446	1,925	22.80	工程結餘款。
	衛生下水道工程處				
85	建築及設備	1,393	515	36.96	分管網工程第 1 期第 3 標設計費因承商逾期爭議終止之贍餘款。

87	建築及設備	24	6	27.65	光復路次幹管分支管網規劃審查酬勞費結餘款。
88 下及 89	環境衛生及河川工程	106,065	3,333	3.14	污水下水道工程結餘款。

註：本表所列項目係指減免數達 20%，或三千萬元以上者。

## (2)應付保留數簡明表

單位：新臺幣萬元

年度	科 目	以前年度 轉 入 數	應 付 保 留 數		原 因 分 析
			金 額	%	
	<b>工務局</b>				
83	其他公共設施補償	3,570	3,495	97.93	中正 297 號公園新建工程因違建戶補償費經專案小組研商：由原公園用地變更都市計畫為保存區，俟都市計畫變更完成後再行辦理拆遷事宜，致相關補償費仍需辦理保留。
84	其他公共設施補償	8,824	8,669	98.24	士林 1 號公園綠地擴建工程因體會育幼院要求變更為文化福利園區未獲通過，又警察局宿舍及俞柏生將軍房舍均要求與體會育幼院一併拆除，仍積極協調中，致相關補償費仍須辦理保留。
86	建築及設備	304	101	33.33	八里棄土場填海造地工程可行性環境影響評估作業，未屆完成期限。
	交通工程設施補償	392	143	36.46	士林 86 號道路（第一期）及天玉街 38 巷 13 弄末段道路新築工程等 4 件工程，補償費尚未發放完畢。
87	交通工程設施補償	2,214	1,730	78.15	中山大直橋改建工程補償費依施工進度配合發放。
88	交通工程設施補償	48,754	4,434	9.09	內湖 32 號道路等 11 件道路工程補償費尚未發放完畢。
	其他公共設施補償	9,503	6,960	73.24	中山 1 號公園、士林 15 號公園、士林 23 號公園等新建工程，補償費尚未發放完畢。
88 下及 89	建築及設備	1,893	1,558	82.31	文山福德坑垃圾衛生掩埋場復育計畫，象頭埔客土工程委託規劃及環境影響評估、臺北第三垃圾掩埋場址委託辦理餘土資源回收再生處理規劃評估服務費、臺北市營建工程剩餘土石方填海造地、及資源再利用規劃評估費用等，未屆完工期限。

## (2)應付保留數簡明表（續）

單位：新臺幣萬元

年度	科 目	以前年度 轉 入 數	應 付 保 留 數		原 因 分 析
			金 額	%	
	<b>養護工程處</b>				
84	環境衛生及河川工程	131	73	55.75	社子島緊急增設臨時八座臨時抽水站工程，因承商財務困難，遭法院執行假扣押中，致需俟法院通知後，方可撥付工程尾款。
85	建築及設備	344	178	51.96	內湖民權東路 6 段新湖國小，及信義永吉路、松隆路口等兩座人行路橋規劃案，因受地方居民抗爭協調多時，及送都市設計審議時程影響計畫執行進度，復因工期逾期部分尚待釐清，始能給付設計費尾款結案。

86	道路橋樑及停車場工程	12,085	4,905	40.59	萬華大理街 116 巷及和平西路 3 段 59 巷道路新築工程，因承商之工程尾款遭法院扣押，致不願進場辦理改善，正依政府採購法相關規定辦理；臺北造街計畫-中山南北路人行道更新工程，因配合議會但書於 89 年 11 月 8 日始完成發包作業，復因挖損常德街地下陶管（國定古蹟），已辦理停工，刻研商修復方式；中山大直橋改建工程未屆完工期限。
	工程維護	542	542	100.00	長順街 14 巷、46 巷等損鄰事件，受災戶賠償三審上訴中，尚未結案。
	代辦挖掘道路修復	725	725	100.00	代辦管線單位道路 AC 面層修復預約加鋪工程，因施工地點零散（每標皆為百處施工地點），部分施工地點施工後受其他單位施工覆蓋，初、複驗所需時間冗長，致未及於年度內完成驗收。
87	建築及設備	680	574	84.42	大直抽水站擴建工程規劃費配合施工進度付款；松山民權東路、敦化北路口人行地下道規劃工程，正依都市設計審議委員會幹事意見修正中；士林中山北路六段與天母東、西路口及北投文化、豐年公園等，兩座人行路橋規劃正辦理請領尾款事宜。
	環境衛生及河川工程	228	192	84.27	雙園抽水站增設臨時站工程，因承商對逾期罰款仍有異議，致無法辦理結案手續，仍須辦理經費保留。
	建築及設備	420	245	58.34	係六館抽水站改建工程、南港成福路 107、121 巷道路工程、萬華萬大路、東園街口人行陸橋工程、文山木柵路 2 段 109 巷道路工程等工程規劃費，需俟主體工程完工後始能辦理設計費結算。
	環境衛生及河川工程	5,191	3,624	69.82	社子島防潮堤加高工程第 3 標因承商已宣告破產，及第 4 標因遭法院假扣押終止合約等，刻正理結案作業中，致仍須辦理經費保留。
	道路橋樑及停車場工程	8,963	4,127	46.05	1. 文山忠順街 2 段東向延續、景興路 238 巷、景文街 101 號南側及興隆路 1 段 125 巷道路新築工程、內湖康寧路 1 段 37 號及警智新村東側道路拓寬工程等，正辦理驗收付款；委託國宅處辦理之松山新村國宅基地內及周圍道路新築工程已完工驗收，俟受託單位檢還憑證報核；興隆路 1 段 125 巷邊坡滑動及邊坡整治復建之委託設計工作雖已完成，但因無適足經費可供工程發包施工；興隆路 1 段 125 巷因與承商有履約爭議，北投石牌路 2 段 325 巷道路拓寬工程尾款因法院執行假扣押；新生北路高架橋修復、補強工程因承商對於逾期罰款有爭議；南湖大橋北端東側排水幹線工程，因管線障礙影響完工時程，致未及於年度完成。

## (2)應付保留數簡明表（續）

單位：新臺幣萬元

年度	科 目	以前年度 轉入數	應付保留數		原 因 分 析
			金 額	%	
88	一般行政	85	61	72.70	2. 委託交管處辦理內湖路 1 段 387 巷末段道路新築工程交通設施費、中山大直橋改建工程租用交通部民航局土地設置便橋等，未屆完工期限。 興泰 2 小段 153、154 地號興建擋土牆土地租金，因少數所有權人尚未領取租金；81 年社子島防潮堤加高工程因民眾溢領補償費，其辦理訴訟所需費用待結案轉正。

88 下 及 89	工程維護	48	48	100.00	88 年度颱風緊急搶修外租機械工程，承商未能積極配合，致延誤結案時程。
	代辦挖掘道路修復	935	262	28.11	代辦管線單位道路 AC 面層修復預約加鋪工程，待辦理驗收手續，致未及於年度內結案付款。
	環境衛生及河川工程	8,444	3,998	47.35	大直抽水站擴建工程及大直抽水站抽水機更新工程等，未屆完工期限。
	道路橋樑及停車場工程	20,681	10,457	50.56	部分道路工程、橋涵改善工程、內湖港華街 51 巷、85 巷排水支線工程等，有履約爭議、或廠商未提供廢方證明、或正辦理驗收付款作業；士林橋改建工程因南端側擋土牆，及引道施築將占用私人土地待解決；文山興隆路四段排水改善工程與承商解約後，已重新發包施工；委託台灣電力公司代辦之中山南京東路 1 段、新生北路 1 段及長安抽水站引水出水口排水幹線工程之相關原始憑證尚未檢還報核等，致仍需辦理經費保留。
	道路橋涵養護	3,330	741	22.25	高強度常溫瀝青混凝土、乳化瀝青 CRS-1、及橋涵預約養護工程等，正辦理驗收付款作業；88 年下半年及 89 年度街路巷弄名牌新設工程因承商工程款被法院扣押，承商因此未履行合約，已施工設置部分，待承商出面結案。
	代辦挖掘道路修復	4,369	1,841	42.14	除代辦管線單位道路 AC 面層修復預約加鋪工程，因履約爭議調解中，其餘各項工程正辦理驗收付款作業。
	建築及設備	25,614	17,958	70.11	新建工程處代辦之第七分隊及相關科室遷建工程，因屬山坡地形位置，經安全效應審慎評估後，於 90 年 4 月始完成設計，並於 5 月 1 日請領建築執照，致未及於年度內完成；台北市排水系統檢討規劃之各項工程、忠順市場增建工程等未屆完工期限；全市地下道監視系統設備擴充及更新工程因受納莉風災影響，至今尚未完成驗收；道路銑刨工程正辦理驗收付款作業。
	環境衛生及河川工程	215,465	58,638	27.21	1. 大直抽水站擴建工程因辦理變更設計；士林福林抽水站機組增設工程及景美臨時抽水站工程等，因規劃設計遲延；木新抽水站新建工程因民眾對工程內容仍有疑義，需俟水工模型試驗及另案委託評估完成後，再召開協調會等、新生抽水站擴建工程因重新設計，及流標因素等，致未及於年度內完成。 2. 圓山抽水站動力排水出口改善工程正辦理驗收付款作業。 3. 內溝溪下游段整治工程撥付管線單位遷移費及補償尚未完成，及其整治工程亦未屆完工期限。

## (2)應付保留數簡明表（續）

單位：新臺幣萬元

年度	科 目	以前年度 轉入數	應付保留數		原 因 分 析
			金 額	%	
					4. 長安抽水站遷建工程、劍潭臨時抽水站工程、洲美堤防新建工程(共構段)、六館抽水站改建工程、基隆河南湖大橋上游右岸堤防及兩岸堤外整地工程、景美抽水站擴建工程等，未屆完工期限。



	道路橋樑及停車場工程	242,586	85,037	35.05	<p>1. 忠孝東路五、六段人行道改善工程、光復北路人行道系統改善工程、士林中正路人行道改善工程等，未屆完工期限。</p> <p>2. 委託捷運局南區工程處辦理之大安復興南路人行道改善工程及道路改善之各項工程、委託公園處辦理之街燈等工程、委託新建工程處辦理之士林文林路人行道改善、南港研究路二、三段人行道改善、北投育仁路人行道改善工程、松山中山國中四周人行道改善工程等，未及於年度結束前辦理驗收付款。</p> <p>3. 零星排水改善工程部分項目施工中或正辦理驗收付款作業；部分人行道改善工程仍在規劃中等，致未及於年度內發包。</p> <p>4. 士林雙溪中央社區崩塌危險整治改善工程第二期施工範圍皆位於私有土地範圍內，因土地問題未解決；北投關渡宮前知行路行道改善工程，因需配合市場管理處遷移攤販；委託捷運東工處辦理之南京東路人行道系統改善工程，因都發局重新設計圖說；士林中山北路四段、通河街口人行地下道新建工程，因規劃設計涉及公共藝術配合問題，至 90 年 2 月始通過都市設計審議，已於 90 年 12 月完成發包，並辦理施工中；內湖民權東路六段新湖國小前人行陸橋新建工程，因附近郵局及民調結果反對施作，故辦理解約中；中山南路、常德街口人行地下道整修工程，因用地及經費問題，待完成變更設計後辦理招標；大同延平北路二、三段排水改善工程，因部分里民堅持需全面降低現有路面高程；山老泉里壓力箱涵工程，因承商財務發生問題，辦理解約及支付工程款作業中；木新抽水站飲水渠道工程，因民眾不同意興建抽水站；內湖康寧路一段 255 巷清白市場週邊道路排水工程，因該處地質軟弱需作地質改良及地方人士、民代要求增作斜坡道及舊有水路更新，需辦理變更追加等，致未及於年度內完成。</p>
	新建工程處				
80	道路橋樑及停車場工程	2,767	2,409	87.07	中山一松山復興北路穿越機場地下道工程設計費，須俟工程完工後始能辦理結算付款。
83	道路橋樑及停車場工程	338	338	100.00	士林至善路暨接順相關巷道拓寬工程設計費，須俟工程完工後始能辦理結算付款。
84	一般行政	1,175	1,175	100.00	係與忠和公司民事訴訟上訴及反擔保費用，二審判決敗訴，目前由最高法院審理中，需俟法院三審定讞後辦理結案。
	道路橋樑及停車場工程	1,611	1,456	90.38	基隆路正氣橋改建工程、松山撫遠街、濱江街道路新築工程設計費因涉及都市計畫變更，與設計單位解約，正辦理檢討設計費支付事宜。
85	一般行政	1,707	1,707	100.00	係與忠和公司民事訴訟上訴及反擔保費用，二審判決敗訴，目前由最高法院審理中，需俟法院三審定讞後辦理結案。

## (2)應付保留數簡明表(續)

單位：新臺幣萬元

年度	科 目	以前年度 轉入數	應付保留數		原 因 分 析
			金 額	%	
	道路橋樑及停車場工程	357	162	45.55	士林至誠路暨接順相關巷道拓寬工程設計費，因原設計之人行道欄杆縫隙較大，已另案發包改善；環東（基河）快速道路第二期工程設計費，因工程未屆完工期限。

86	一般行政	50,000	50,000	100.00	係與忠和公司民事訴訟提供擔保免假執行費用，二審判決敗訴，目前由最高法院審理中，需俟法院三審定讞後辦理結案。
	道路橋樑及停車場工程	29,286	13,748	46.94	臺北車站特定地區暨中華路地下街工程未屆完工期限，規劃費及工程管理費仍需辦理經費保留；信義基隆路車行地下道工程、松山信義計畫 1 號廣場地下停車場工程等，因解約而訴訟中，尚未辦理結算。
87	建築及設備	206	83	40.32	陽明山國家公園—北投線纜車規劃環境影響評估尚未完成。
88	建築及設備	517	517	100.00	陽明山國家公園—北投線纜車規劃環境影響評估尚未完成。
	道路橋樑及停車場工程	26,177	14,733	56.28	1. 環東（基河）快速道路第二期工程基於交通流量需求，需利用南北兩側部分綠地用地再增闢平面車道，用地部分業依程序辦理都市計畫變更。 2. 內湖至南港南湖大橋拓寬工程，因承商廢土項目接受調查中，尚未辦理結案。 3. 洲美快速道路第一期興建工程、環東（基河）快速道路第三期工程，未屆完工期限。
88 下及 89	建築及設備	3,234	813	25.16	係新天母快速道路工程、外雙溪快速道路、東側山區快速道路等，未屆完工期限；北投空中纜車 BOT 前置作業規劃等案，需俟環境影響評估經議會通過始可續辦。
	道路橋樑及停車場工程	425,096	206,952	48.68	1. 台北車站地區地下街 DN174A 標工程第 1 標主體及裝修工程、北投一德街末段道路新築工程、中山區民族東路改善工程、萬華至中正區中華路林蔭大道拓寬工程第四標、中山至松山復興北路穿越松山機場地下道工程、環東（基河）快速道路第 3 期工程、洲美快速道路第 1、2 期興建工程、台北聯絡信義支線工程、基隆路正氣橋改建工程等，未屆完工期限。 2. 萬華至中正區中華路林蔭大道拓寬工程第 1、2、3 標已完工，正辦理驗收付款作業。 3. 南港南深路道路拓寬工程完工後，承商辦理路線放樣測量，發現原圖說之相關擋土措施及施工便道等，於工地現場並不可行，經多次會勘協調仍無法施工，與承商解約後另行發包辦理；環東（基河）快速道路第 2 期工程基於交通流量需求，需利用南北兩側部分綠地用地再增闢平面車道，用地部分業依程序辦理都市計畫變更，致未及於年度內完成。
	公園路燈工程管理處				
83	公園綠化及風景區工程	2,299	2,064	89.78	北投 48 號公園新建工程因地主拒絕配合，致拆除困難，無法施工。
86	公園綠化及風景區工程	2,232	1,246	55.82	士林 13 號公園增設新設工程未屆完工期限。
87	公園綠化及風景區工程	411	411	100.00	北投溫泉親水公園新建工程配合 91 年度預算編列部分，已完成規劃設計，尚未發包施作。

## (2)應付保留數簡明表（續）

單位：新臺幣萬元

年度	科 目	以前年度 轉入數	應付保留數		原 因 分 析
			金 額	%	
88	公園綠化及風景區工程	2,925	908	31.06	士林 15 號公園新建工程，因軍方營區辦理都市計畫變更，仍在協調中；華中河濱公園訴訟案尚未定讞。

88 下 及 89	公園綠化及風景區工程	39,813	15,124	37.99	北投溫泉親水公園新建第 3 期工程、本市取得未開闢具有潛在危險之山坡地公園用地災害預防及搶修工程等，或正辦理驗收付款、或需配合國宅處施作等；中山 14、15 號公園新建工程、富民公園更新工程、交 8 交通廣場私地部分及廣場旁道路用地簡易綠化工程等，未屆完工期限。
	路燈工程	8,446	2,643	31.29	路燈新設各項工程辦理驗收中。
	衛生下水道工程處				
84	建築及設備	843	610	72.36	內湖污水處理廠暨污水系統整體規劃工程、及分管網工程第 1 期規劃第 2 標等之設計費，因工程未完工，致相關規劃設計費仍須辦理經費保留。
85	營運管理	106	106	100.00	人孔框蓋採購涉及專利經法院執行扣押，致仍須辦理經費保留。
	建築及設備	1,393	878	63.04	分管網工程第 1 期第 3 標設計費因逾期爭議終止，正辦理結案中；迪化污水處理廠提升二級處理規劃費因增設溫水游泳池及第五標景觀工程發包延誤，致工程尚未完工。
86	營運管理	296	296	100.00	因內政部營建署尚有蛋型消化槽及能源回收系統工程等三標工程尚在施工中，部分營運管理項目尚未完成接管作業，致專業技術服務合約無法全部履約完成。
	建築及設備	100	100	100.00	天母次幹管暨分支管網、研究院路次幹管計分管網工程、配合北投溫泉親水公園污水下水道工程等之規劃設計費，因工程未完工，致相關規劃設計費，仍需辦理經費保留。
87	營運管理	628	628	100.00	因內政部營建署尚有蛋型消化槽及能源回收系統工程等三標工程尚在施工中，部分營運管理項目尚未完成接管作業，致專業技術服務合約無法全部完成。
88	一般行政	949	468	49.33	污水下水道竣工圖建檔及決算資料建檔因竣工圖及決算資料尚未完成。
	環境衛生及河川工程	3,802	1,712	45.03	係第四期支管、用戶連接管工程第 13 標及配合北投溫泉親水公園污水下水道工程第 2 標等，未屆完工期限。
88 下 及 89	一般行政	1,458	1,458	100.00	污水下水道竣工圖建檔及決算資料建檔因竣工圖及決算資料尚未完成。
	建築及設備	3,680	1,524	41.41	台北地區污水處理污泥處置規劃案，目前已完成第 1 階段之工程規劃報告、第 2 階段基本設計報告及整廠統包工程招標文件初稿，因實施計畫正由中央辦理審議中尚未定案，致仍須辦理經費保留。
	環境衛生及河川工程	106,065	13,624	12.85	杭州南路次幹管工程、第三期分管網工程、第三期支管及用戶連接管工程、第四期支管及用戶連接管工程、第四期支管及用戶連接管工程銑刨加鋪工程、管線維護工程、迪化街抽水站抽水機組增設暨其週邊附屬工程、內湖污水收集系統乙幹管延伸後續工程、配合北投溫泉親水公園污水下水道工程等，或正辦理驗收付款作業、或需配合公園路燈管理工程處施工、或因承商遲延，或未屆完工期限，致仍須辦理經費保留。
	代辦公共設施	689	607	88.08	因路證核發及路線變更問題，致需辦理保留。

註：本表所列項目係指應付保留數達 20%，或三千萬元以上者。

### 三、重要審核意見

#### (一)宜加強清理積欠之罰鍰，並強化內部控制

工務局暨所屬各工程處以前年度保留於本年度待收數計 9 億 3,353 萬餘元，執行結果，本年度實收金

額僅 6,779 萬餘元；減免金額 2 億 1,469 萬餘元，主要係建築管理處依決算法第七條規定，免列 85 年度尚未收取之罰鍰及其他收入；保留於以後年度之應收金額 6 億 5,104 萬餘元，顯示應收罰鍰清理成效欠佳，經函請各相關機關單位注意檢討改進並研議具體改善方式。據建築管理處函復略以：再次函請內政部於建築法第八章罰則內增列對於積欠罰鍰達一定金額以上者，得限制出境規定促使違規人繳納罰鍰；對違規罰鍰處分書，均以雙掛號送達，並由專人追蹤列管；對催繳仍拒不繳納者，經向戶政、稅捐等機關查詢資料備齊後，移送行政執行處強制執行；並擬訂「當年度及以前年度應收未收行政罰鍰改善措施暨清理計畫」，以提升罰鍰執行績效。另據養護工程處函復略以：違反水利法罰鍰者，逾期未繳款者除依規定辦理強制執行，並開放辦理分期繳款，已取得債權憑證部分由專人保管，每半年清查一次違規人名下有無不動產或流動現金，如有則函請行政執行處核發執行命令；另違反臺北市道路挖掘埋設管線管理辦法、臺北市市區道路管理規則等規定之罰鍰，因處罰對象大部分為管線單位非行為人無其他條款可移送法院，亦無法取得債權憑證，已修改相關條款送請市政府法規會審議。

### (二)經費保留金額頗鉅，宜儘速研謀改進

工務局暨所屬各工程處本年度歲出預算及以前年度保留至本年度執行經費共計 378 億餘元，執行結果，尚需保留以後年度繼續支用之應付保留數共計 102 億餘元，占上述總執行經費 27.17%，查其保留原因除因未屆完工或交貨期限者外，經核尚因規劃設計之前置作業欠周，致民眾意見分歧無法獲得共識或民眾抗爭；預算辦理保留未覈實；需其他機關配合辦理；規劃設計欠當、或期程過長、或因故需辦理變更設計；預算編列未配合工程實際進度編列；未能依臺北市政府所屬各機關工程施工驗收作業程序第二十七點、第二十九點之規定期限辦理驗收；因逾期、履約、損鄰、承商財務困難等因素之訴訟案件未結等，致各項計畫執行進度嚴重落後，經分別函請該局暨所屬各工程處儘速研謀具體改善措施，以提昇財務效能。據復：均已依本處通知之各項工程及計畫，逐項檢討並研議具體改善措施。

### (三)防洪各項設施執行進度遲延，亟待檢討改進

養護工程處辦理景美臨時抽水站工程（機電部分）及士林福林抽水站機組增設工程，因委外工程規劃設計作業未符合要求迭經修正，設計期程較預計增加半年，且因委託規劃、設計、監造之契約書內，未依照採購契約要項十八、「限期改善」之規定，明訂顧問公司得修改次數，及若未能於修改次數內辦理，即視為逾期之條款，與影響施工進度之求償條款等，妥為規範設計單位，以適時掌控工程設計之時程與品質，導致上述抽水站工程均因規劃設計作業延宕、或設計不當等因素影響，致工程進度落後，影響各抽水站運轉時程；另依臺北市河川管理規則第三十條規定，自 89 年 11 月至 90 年 5 月間，分三階段對全市防洪設施進行徹底檢查，總計檢查 407 項，其中正常 224 項、需立即改善 156 項、無防洪安全顧慮且需編列預算改善者 27 項，不合格率達 44.96%；復查內溝溪下游段整治工程高速公路以南段第一標工程、基隆河南湖大橋上游右岸堤防及兩岸堤外整地工程、磺港溪分洪規劃及關渡防洪高保護設施及整體填土初步規劃案等，各項河川整治計畫執行進度亦有遲延，經函請確實檢討改進。據復：□爾後於委外設計服務工作契約書草案

內之履約期限參酌採購契約要項十八之規定，加列設計成果容許之「改善（修訂）期限」、「修訂次數限制」及其相關罰則，以明確規範廠商履約期限，並於委外規劃設計階段加強與承商保持聯繫進行設計理念之溝通，適時修正以符合工程之功能性要求，避免因規劃設計欠當、期程過長或需辦理變更設計等，而影響預算執行進度；☐將加強平時巡查之工作，適時改善，以為河防安全；☐爾後加強土地徵收補償作業協調，磺港溪分洪規劃工程需俟都委會定期審查通過後加強辦理。另關渡防洪高保護設施及整體填土初步規劃工程委託規劃設計工作，正就防洪效率、投資效益及其影響審慎檢討中。

#### (四)委託民間辦理業務宜符合政府再造計畫，並應加強監督管理

養護工程處於辦理道路銑刨作業委託民間辦理時，未予確實評估其可行性分析，即將道路銑刨業務委託民間廠商辦理，且該政策推動兩年後，道路養護隊員額自 88 年度之 494 人至 90 年度之 502 人，不減反增，與政府業務委託民間辦理之目的相悖。又該處 87 年研析結果不需增加支出，且可蒙其利，惟 90 年度道路銑刨業務併 90 年度道路預約維護工程發包，依據該合約內容估計每年至少增加銑刨費、廢方處理、AC 銑刨料處理等主要成本支出約 7 百餘萬元，顯然與研析結果亦不符；另公園路燈管理工程處辦理青年公園及南港公園二個管理所經管之付費使用設施委託民間業者經營管理，經查其委外設施水、電費用仍由機關負擔，核與委託契約書第九條有關「其他設備及耗材性設施之管理維護費用及營運應納稅、費，均由乙方負擔，並自負營運責任」之規定有違，且該處未依臺北市市有財產委託經營管理辦法第九條規定，報經市政府核准即同意受託人自辦網球、游泳、潛水、健身等各項相關之收費教學招生計畫，同時對於受託人擅自增設滑水道、撞球檯、蒸氣室、按摩池等，未及時加以制止，亦未依合約處理等缺失，經分別函請臺北市政府及工務局督促檢討改進。案經臺北市政府函復：91 年度將依政府業務委託民間辦理作業手冊及行政院及所屬各機關推動業務委託民間辦理實施要點通盤檢討適合委託民間辦理業務，評估其可行性及預期效益，擬訂實施時程，報請主管機關核定後辦理。另據工務局函復：☐於契約運作期間基於撙節水電費支出，迭經二度會議協調才取得負擔比例之共識，繳交水電費，並已依本處意見檢討相關委託經營之水電費由受託者負擔；☐已轉飭該處爾後當依規定報府核定；☐受託人擅自增設滑水道、撞球檯、蒸氣室、按摩池等，除函促受託人依法定程序申請辦理，並已依建築法第七條、第二十五條予以勒令停止使用。

#### (五)公共支出宜妥為規劃，提昇財務使用效能

養護工程處於民國 88 年度購置七部銑刨機設備計 3,286 萬餘元，經統計養護工程隊民國 89 年 12 月及 90 年 2 月至 90 年 12 月銑刨機使用率，平均每月出車率最高為第五分隊 19%、第一及第六分隊為 13%、第二分隊為 9%、第三及第四分隊為百分之 7%；又上述十二個月之統計分析資料，其中第三分隊有 6 個月、第二及第六分隊有 4 個月、第四及第七分隊有 3 個月未使用該銑刨機作業。經分析其銑刨機未能充分使用之主要原因為：是項政策在推行時，未妥為分析及評估現有拌合場之瀝青生產量是否能提供足夠所需之瀝青，現有之車輛及相關機具設備是否可以配合作業，人員應如何配置與調度，及是否已具有操作技術熟練之人員及如何培養訓練等，致有閒置未使用機具之情事，經函請臺北市政府督促檢討改善。據復：已對銑刨機之使用及作業手施以多次訓練後，並經實地操作訓練觀摩，效果良好，已掌控銑刨作業要領、參與銑

刨工作，當持續努力增加銑刨機出勤作業時數以提高銑刨加鋪面積。

#### (六)雨水下水道暫掛纜線計畫執行情形，亟待檢討

養護工程辦理雨水下水道暫掛纜線計畫時，經查未能依據臺北市雨水下水道暫掛纜線管理要點第八點，及該處與廠商訂定之契約書第二十二條之規定辦理續約及租金繳納作業，致帳列 90 年 3 月底前已向廠商收取 90 年 1 月至 12 月之租金僅 7 百餘萬元，占全年租金收入 4 千 6 百餘萬元約 15.21%，財務管理欠佳；又上述管理要點訂定之檢驗項目，未含「未依規定申請纜線暫掛」之檢查項目，因而發生業者以多報少或根本不提出申請等情事；且該處自 91 年 1 月才開始排定業者自主檢視抽檢時程表，惟未依據上述管理要點十四點規定落實執行；亦未積極規劃申請雨水下水道暫掛纜線作業資訊系統，建立廠商每次申請暫掛纜線位置及數量，該處檢查廠商纜線暫掛情形等相關資料檔案，計算纜線暫掛費，同時登入其纜線暫掛費之收據開立與繳納情形，利用該作業系統產生管理所需之相關報表，以強化內部控制、節省人力書面作業時間，及提昇管理績效等各項缺失，經函請注意檢討改進。據復：☐將督促業者依規定向該處提出續約申請，如無則停止纜線暫掛雨水下水道之權利，至於圖說被退則限期業者修正，以避免延宕過久影響續約時程；☐已擬定相關辦法將擅掛纜線列為檢查重點，現場纜線查證均要求業者攜帶核准圖說對照現況，以杜絕違法暫掛情形；☐對於未依規定辦理自主檢視抽檢時程表之業者，該處已依規定辦理獎懲；☐已在研究以資料庫系統建立廠商基本資料、合約數量金額及暫掛費之收據開立與繳納情形，最後利用資料庫功能產生管理報表。

#### (七)淡水河系污水下水道委託代操作維護計畫，亟待檢討改善

淡水河系污水下水道計畫係為將獅子頭、迪化及汐止抽水站，五堵、下寮、江北、蘆洲、溪美、重陽、同安、頂崁、鴨母港截流站，中港截流井及樟樹抽水井每日產生之污水 132 萬公噸，經八里污水處理廠處理後排放至淡水河。經查衛生下水道工程處為求作業簡便，將非屬專業、技術服務之保全、污泥運輸等項目併淡水河系污水下水道委託代操作維護之勞務採購案辦理，且污泥清運費每公噸單價較議會核定之廢方處理運費單價及其他清運污泥標案之單價為高；另淡水河系污水下水道委託代操作第一標合約，給付國外技師費用超過 87 年 11 月 17 日行政院人事行政局人政給字第 021786 號函修訂「各機關聘請國外顧問、專家及學者來臺工作期間支付費用最高標準表」最高等級(諾貝爾級)之標準；又委外操作維護合約係以現有處理設備之操作維護量配置工作人員數，惟因受限於污水量並未全數運轉，且現場均為自動化作業系統，配置人員顯有高估等，經函請主管機關工務局審慎檢討督促改善。據復：☐有關廢棄物清運、保全、保險等併委託代操作維護案辦理乙項，經多方研討後，擬於第三期委託代操作時將廢棄物清運、保全、保險等項目由衛工處分別辦理公開招標；☐第三期已參考行政院「各機關聘請國外顧問、專家及學者來臺工作期間支付費用最高標準表」規定編列本項費用，並經代操作評議委員會委員審議通過，目前標辦中；☐第三期代操作基於精簡人力，節省操作成本，除屬重點工作項目之主電站其值班人員及水質分析人員分別增加 4 員及 1 員外，其餘各項人力分配業經檢討修正減少 15 人。

(八)工務局所屬工程處辦理各項工程案件，經核仍有下列缺失，亟待檢討改善

1. **預算編列及規範訂定未臻嚴謹：**養護工程處辦理忠誠路週邊人行道路面更新改善工程，地標鐘塔預算編列偏高，及人行道原鋪設細岩面石英磚設計規範欠當，以致無法即時供貨另行變更材質，發包前置相關規劃設計作業顯有疏失，經函請檢討改善並查處相關人員責任。據復：承辦人員已予記過乙次處分，並依委託設計契約扣罰顧問工程公司設計服務費 32 萬餘元。

2. **變更設計累計追加金額逾政府採購法規定：**衛生下水道工程處辦理第四期分管網工程第四標，累計第一次至第三次變更設計，議價後之追加金額未逾主契約金額百分之五十，然因相關作業未能審慎注意，第四次變更設計修正合約總價，其累計追加部分已逾主契約金額百分之五十，與政府採購法第廿二條第一項第六款規定不合，經函請檢討改善。據復：因工期緊迫肇致一時疏忽，爾後務必依照政府採購法規定辦理。

3. **施工估驗計付承商款項未臻審慎，宜注意依規定覈實給付**

□新建工程處辦理士林至善路暨接順相關巷道拓寬工程 2K+142.309-2K+832.364 段(第二標)工程，因受岩石影響無法施作鋼版樁計 40 公尺，經該處表示該項目尚未辦理估驗，將俟完工時依約實做結算。嗣後該工程因人員更替交接不實，致該項於結算實際未予扣減，經函請查處相關疏失責任，據復：已將溢付金額全數繳回，現場監工記過二次，另工地主任調離工地並為非主管職，並要求監造人員確依施工履約管理作業程序規定，確實列入移交督核辦理。

□公園路燈管理處辦理湖底路 4 之 16 號至紗帽路 81 號等處柏油銑刨加鋪工程，依合約係按實際施工項目之金額比例另行編列夜間施工費，惟施工期間其「監工日報」等紀錄，未能證實有從事夜間辦理路面鋪築施工情事，卻逕為給付全額夜間施工費用，與相關紀錄顯未相符。經函請查處相關疏失責任，並依實際施工情形，繳回非夜間施工而為支付之款項。據復：經重行核算結果，已繳回溢付部分夜間施工費用，並將承辦監工人員申誡二次處分。

4. **承商自主施工品管檢查未符規定，宜落實工程監督考核作業**

□養護工程處辦理老泉里無名溪及老泉溪抽水站新建工程等九件工程，承商自主品管表由報核勞安管理人員檢驗，勞工安全衛生管理人員未依約專任辦理工地勞安自主檢查作業，及承商品管人員僅一員與合約規定不合，經函請依合約及相關規定檢討處理。據復：安衛管理人員未專任部分依約予以扣款；至承商品管人員僅一員與合約規定不合部分亦依約予以扣款。

□衛生下水道工程處辦理第五期分管網工程第廿五標，90 年 8 月份監工日報所載 \$500mm 短管推進施工(砂、粘質土)及 \$800mmRCP 推進施工(一般推進)，並未檢查填具推進施工自主檢查表，顯示施工查核及自主檢查未盡落實，經函請依合約及相關規定檢討處理。據復：已將承商品管主任予以更換，並依約扣除工程品管費用。

□公園路燈管理處辦理社子至大稻埕堤外自行車道專用道路路燈新設工程，其「道路燈具照明測試報告」未載明適用之工程名稱，而委測機構亦非該工程之承攬廠商，且該處未行取樣抽測，又承商相關自主檢查表未依式翔實填寫，整體品質檢驗之控管流程有待加強，經函請強化工程品質查察作業執行程序，有效掌握施工材料之品質檢驗控管流程。據復：因承辦人員首次辦理，未能熟稔業務，致品質管制計畫書誤增「燈桿基礎」項目，已調整其業務及加強再教育訓練，以為惕勵。

#### 5. 工程材料檢測取樣作業未符規定，宜注意督促提昇施工品質

□公園路燈管理處辦理中山 432 號公園新建工程--土木工程，其施工項目「5M 人行通道及廣場」及「2M 園路步道」之相關級配壓實度檢測，與該處訂頒人行道基(底)層碎石級配料施工說明書之規定不符，顯有取樣數量不足，取樣地點不明，未區分不同寬度步道之試體分別送驗以資分別適用各該檢測標準；經函請加強檢討改善並查明相關責任。據復：已將承辦監工人員申誠二次處分，並將此案例於該處公佈欄公佈，暨列入各承辦設計、監造、管理維護單位內部傳閱，於設計監造時，確實依合約規定填報檢驗彙總表外，並應於開工前會勘時，詳予核對各項規定及制式規範施工計畫、品質計畫。

□新建工程處辦理萬華-中正區中華路林蔭大道拓寬工程第一標道路工程，人行道基礎施作變更設計，未依規定簽報機關首長核定，及澆置混凝土時鋼絲網下垂致保護層厚度不足；經函請查處檢討。據復：承辦工務所主任以予免兼主任並調離職位，承辦監工並予口頭告誡並調離職位處分，另鋼絲網保護層厚度不足部分予以扣款 64 萬餘元。

#### 6. 完工後續結案作業時程冗長費時，驗收結算宜注意檢討辦理

□新建工程處辦理至善福利園區新建工程第一標-土建工程，於 89 年 12 月 15 日正驗合格至 90 年 7 月 23 日始將結算資料提送本處，據稱係結算項目中增減百分之十部分涉及扣款，因作業疏失衍生結算數量無法確認，而另行協調相關單位會勘認定，重新修正數量延宕結案時程，經函請查處相關責任，據復：相關承辦人員已遭調職處分。

□衛生下水道工程處辦理臺灣省臺北近郊污水下水道建設計劃獅子頭抽水站工程-電氣工程，因物價指數調整爭議，承包廠商於完工驗收後向行政院公共工程委員會提請異議申訴，嗣於 89 年 2 月 11 日作成調解方案，該處迨至 89 年 8 月 7 日始完成物價指數調整工程費計算，期間歷時近 6 個月，且該工程結案經本處多次催辦，仍延未將相關結案文件彙送本處，經函請檢討怠忽責任。據復：已予承辦人員申誠二次處分，並於施工會議中宣達併指示監工同仁注意結案時限。

□新建工程處辦理臺北市鄭州路段地下街工程-連續壁部分(含擋土牆及覆蓋版)，辦理結算驗收因行政作業疏忽，相關文件未妥善保管，致材料檢驗總表所列資料不全，無法立即辦理初驗，影響整體驗收時程，工程完工後 116 天始辦理初驗，初驗合格後 51 天始予正驗，經函請查處相關責任，據復：已將原承辦聘用監工予解聘處分。



以上所提改善措施，本處已列管繼續注意考核其辦理成效。

另工務局主管推動各項施政計畫執行不力，經監察院糾正事例，摘述如次：

養護工程處於辦理民族西路底小型疏散門新建工程過程，事前未廣徵當地民意，並就既有堤防，開設疏散門之必要性，及所涉堤體結構安全問題，詳加評估分析、審慎計算設計、亦未尋求其他替代可行方案，且未依法定程序報奉核准，即輕率決策施作，並貿然於防汛期間破堤施工，核其行政決策與執行過程，均有明顯違失，經監察院提案糾正（89年11月29日監察院公報第2290期）。嗣經該府函復改善情形如次：  
☐修正養護工程處分層負責明細表，以求日後明確授權範圍，另業於設計單位增加專業結構設計人員，以補專業不足；  
☐已要求設計單位爾後如涉及破堤施工之工程，於設計圖說施工說明應註明「本工程破堤施工前應提送施工計畫並經管理機關核准後，據以執行」。本案該府之改善情形經監察院內政及少數民族、財政及經濟委員會第三屆第三十九次聯席會議決議：結案存查。（90年5月2日監察院公報第2312期）

#### 四、上年度重要審核意見追蹤查核情形

本處於民國88年下半年及89年度總決算審核報告內對該局主管提出之重要審核意見計17項，其中對於營繕工程、採購財物辦理程序提出審核意見者6項，本年度仍發現有類似缺失，已於上述三、重要審核意見內詳述；另5項已分別改善完成或已相關規定及研謀改善措施辦理；其餘6項或因解約、或未落實檢討、或因現況與需求未盡相符等因素影響，致改善成效未盡理想，仍待繼續處理，詳如下表：

	上 年 度 重 要 審 核 意 見	未 能 改 善 原 因
	抽水站（改、整、擴）建工程執行進度落後，嚴重影響抽水站運作時程，亟待檢討改善。	因委外工程規劃設計作業未符合要求，迭經修正，設計期程較預計增加半年，又因部分工程解約，需重新發包辦理，或辦理變更設計等因素影響，導致計畫執行進度仍未能有效改善。
	國家賠償案件持續增加，對於肇事原因未妥善檢討積極改進。	因對於國家賠償案件未能審慎檢討其發生原因，同時檢討相關人員有無疏失責任，並研議具體改善方式，致國家賠償件發生之比例未能有效降低。
	抽水站設備防汛檢查不合格率偏高，抽水機保養維護作業未落實，亟待檢討改善。	89年11月至90年5月間，實施第一階段檢查時，按各河系堤防、護岸、抽水站、閘閘門逐次逐項檢查，故檢查缺失較多。
	上 年 度 重 要 審 核 意 見	未 能 改 善 原 因

	污水收集系統工程進度嚴重落後，應妥適檢討因應方案並積極趕工辦理。	內湖污水收集系統乙幹管延伸工程，因承商提出解約要求，經多次協調未果，已終止合約並辦理重新設計發包，致計畫執行進度仍未能有效改善。
	工程變更設計價購減作之材料應積極規劃化利用，俾免形成呆料。	價購之材料，目前僅有部分併洲美快速道路新建工程規劃考量使用，致相關材料未能有效充分使用。
	萬華十二號公園新建工程建築主體工程進度延誤，應注意妥適依約處理。	本案工程已與承商解約並重新發包，致計畫執行進度仍未能有效改善。

以上待改善部分，本處已列管注意其後續改善情形。

## 五、決算審核簡明表

### (一)歲入決算審定數簡明表

#### 1. 本年度部分

單位：新臺幣萬元

科 目	預 算 數	決 算 數	修 正 數		決 算 審 定 數			審定數與預算數之比較增減	
			實 收 數	應收保留數	實 收 數	應收保留數	合 計	金 額	%
工務局主管	101,370	151,578	6	—	139,553	12,031	151,585	50,214	49.54
工務局	2,445	4,670	—	—	4,670	—	4,670	2,225	91.00
罰款及賠償收入	—	1	—	—	1	—	1	1	—
規費收入	441	468	—	—	468	—	468	27	6.15
其他收入	2,004	4,201	—	—	4,201	—	4,201	2,196	109.59
養護工程處	18,093	22,975	6	—	20,499	2,482	22,982	4,889	27.02
罰款及賠償收入	662	499	—	—	407	92	499	- 163	24.69
信託管理收入	14,851	13,985	—	—	11,648	2,337	13,985	- 866	5.83
財產收入	2,321	6,600	—	—	6,547	53	6,600	4,278	184.30
其他收入	256	1,890	6	—	1,896	—	1,896	1,640	638.64
新建工程處	752	13,346	—	—	13,346	—	13,346	12,594	1,674.06
罰款及賠償收入	150	6,585	—	—	6,585	—	6,585	6,435	4,290.30
信託管理收入	500	500	—	—	500	—	500	—	—
財產收入	—	607	—	—	607	—	607	607	—
其他收入	102	5,653	—	—	5,653	—	5,653	5,550	5,425.04

#### 1. 本年度部分（續）

單位：新臺幣萬元

科 目	預 算 數	決 算 數	修 正 數		決 算 審 定 數			審 定 數 與 預 算 數 之 比 較 增 減	
			實 收 數	應 收 保 留 數	實 收 數	應 收 保 留 數	合 計	金 額	%
公園路燈工程 管理處	7,308	28,840	—	—	28,840	—	28,840	21,532	294.62
罰款及賠償收入	720	324	—	—	324	—	324	- 395	55.00
規費收入	—	0	—	—	0	—	0	0	—
財產收入	5,008	7,629	—	—	7,629	—	7,629	2,620	52.32
其他收入	1,579	20,887	—	—	20,887	—	20,887	19,307	1,222.36
衛生下水道工程 處	51,200	48,825	—	—	45,044	3,781	48,825	- 2,375	4.64
罰款及賠償收入	80	115	—	—	115	—	115	35	43.50
規費收入	50,003	47,668	—	—	43,887	3,781	47,668	- 2,334	4.67
信託管理收入	1,000	814	—	—	814	—	814	- 185	18.57
財產收入	49	122	—	—	122	—	122	73	148.18
其他收入	67	104	—	—	104	—	104	36	53.91
建築管理處	21,570	32,919	—	—	27,151	5,767	32,919	11,348	52.61
罰款及賠償收入	11,538	9,853	—	—	4,274	5,579	9,853	- 1,685	14.61
規費收入	9,104	22,233	—	—	22,233	—	22,233	13,128	144.20
財產收入	0	1	—	—	1	—	1	1	252.80
補助收入	497	496	—	—	496	—	496	- 0	0.17
其他收入	430	335	—	—	146	188	335	- 95	22.09

## 2. 以前年度部分

單位：新臺幣萬元

年 度	科 目	以 前 年 度 轉 入 數	修 正 數			決 算 審 定 數			應 收 保 留 數	
			減 免 數	實 收 數	應 收 保 留 數	減 免 數	實 收 數		應 收 保 留 數	
									金 額	%
	工務局主管	93,353	—	—	—	21,469	6,779		65,104	69.74
	養護工程處	2,418	—	—	—	60	1,181		1,177	48.68
77	罰款及賠償收入	122	—	—	—	—	—		122	100.00
79	罰款及賠償收入	30	—	—	—	—	—		30	100.00
80	罰款及賠償收入	23	—	—	—	—	—		23	100.00
81	罰款及賠償收入	285	—	—	—	—	5		279	98.11
82	罰款及賠償收入	230	—	—	—	—	18		212	92.19
84	罰款及賠償收入	43	—	—	—	—	—		43	100.00
85	罰款及賠償收入	7	—	—	—	—	1		5	75.00
86	罰款及賠償收入	54	—	—	—	—	—		54	100.00
87	罰款及賠償收入	319	—	—	—	—	—		319	100.00
88	罰款及賠償收入	41	—	—	—	—	3		37	91.29
	信託管理收入	160	—	—	—	—	160		—	—
	小 計	201	—	—	—	—	164		37	18.68

## 2. 以前年度部分 (續)

單位：新臺幣萬元

年 度	科 目	以 前 年 度 轉 入 數	修 正 數			決 算 審 定 數			應 收 保 留 數	
			減 免 數	實 收 數	應收保留數	減 免 數	實 收 數	應 收 保 留 數	金 額	%
88下 及89	罰款及賠償收入	83	—	—	—	4	34	44	52.86	
	信託管理收入	998	—	—	—	55	943	—	—	
	財產收入	8	—	—	—	—	2	5	67.48	
	其他收入	11	—	—	—	—	11	—	—	
	小 計	1,102	—	—	—	60	991	50	4.55	
	新建工程處	31,821	—	—	—	—	—	31,821	100.00	
84	罰款及賠償收入	31,821	—	—	—	—	—	31,821	100.00	
	衛生下水道工程處	3,431	—	—	—	—	3,431	—	—	
88下 及89	規費收入	3,431	—	—	—	—	3,431	—	—	
	建築管理處	55,682	—	—	—	21,409	2,167	32,105	57.66	
85	罰款及賠償收入	20,414	—	—	—	20,216	198	—	—	
	其他收入	459	—	—	—	459	—	—	—	
	小 計	20,874	—	—	—	20,676	198	—	—	
86	罰款及賠償收入	10,331	—	—	—	83	156	10,092	97.68	
	其他收入	328	—	—	—	—	5	323	98.40	
	小 計	10,660	—	—	—	83	161	10,415	97.70	
87	罰款及賠償收入	5,785	—	—	—	341	132	5,311	91.81	
	其他收入	272	—	—	—	—	22	249	91.78	
	小 計	6,057	—	—	—	341	154	5,561	91.81	
88	罰款及賠償收入	5,074	—	—	—	6	234	4,834	95.27	
	其他收入	183	—	—	—	—	6	177	96.70	
	小 計	5,258	—	—	—	6	240	5,012	95.32	
88下 及89	罰款及賠償收入	12,332	—	—	—	302	1,388	10,642	86.30	
	其他收入	499	—	—	—	—	25	473	94.87	
	小 計	12,831	—	—	—	302	1,413	11,115	86.63	

## (二)歲出決算審定數簡明表

## 1. 本年度部分

單位：新臺幣萬元

科 目	預 算 數	決 算 數	修 正 數		決 算 審 定 數			審定數與預算數 之 比 較 增 減	
			實 支 數	應付保留數	實 支 數	應付保留數	合 計	金 額	%
工務局主管	2,399,649	2,302,036	—	—	1,836,887	465,148	2,302,036	- 97,613	4.07
工務局	643,418	602,048	—	—	554,087	47,960	602,048	- 41,369	6.43
一般行政	11,787	11,194	—	—	11,116	78	11,194	- 592	5.03
工務建設	3,381	3,003	—	—	3,003	—	3,003	- 378	11.18
營繕管理	2,347	2,175	—	—	2,175	—	2,175	- 172	7.34
建築管理	3,169	2,901	—	—	2,896	4	2,901	- 268	8.46
建築及設備	1,983	1,924	—	—	861	1,062	1,924	- 59	3.02

## 1. 本年度部分（續）

單位：新臺幣萬元

科 目	預 算 數	決 算 數	修 正 數		決 算 審 定 數			審 定 數 與 預 算 數 之 比 較 增 減	
			實 支 數	應付保留數	實 支 數	應付保留數	合 計	金 額	%
用地補償	620,684	580,850	—	—	534,034	46,816	580,850	- 39,833	6.42
第一預備金	63	—	—	—	—	—	—	- 63	100.00
<b>養護工程處</b>	<b>566,777</b>	<b>547,999</b>	<b>—</b>	<b>—</b>	<b>351,360</b>	<b>196,638</b>	<b>547,999</b>	<b>- 18,777</b>	<b>3.31</b>
一般行政	34,176	33,970	—	—	33,895	74	33,970	- 206	0.60
工程維護	32,906	32,131	—	—	30,001	2,129	32,131	- 775	2.36
道路橋涵養護	63,023	60,907	—	—	58,642	2,265	60,907	- 2,115	3.36
代辦挖掘道路修復	14,851	10,709	—	—	6,790	3,919	10,709	- 4,142	27.89
纜線暫掛下水道業務	2,076	1,713	—	—	1,094	619	1,713	- 362	17.47
建築及設備	15,295	12,884	—	—	10,212	2,671	12,884	- 2,411	15.77
環境衛生及河川工程	149,897	148,897	—	—	93,039	55,858	148,897	- 1,000	0.67
道路橋樑及停車場工程	254,548	246,785	—	—	117,684	129,101	246,785	- 7,763	3.05
<b>新建工程處</b>	<b>308,265</b>	<b>302,497</b>	<b>—</b>	<b>—</b>	<b>224,388</b>	<b>78,108</b>	<b>302,497</b>	<b>- 5,768</b>	<b>1.87</b>
一般行政	32,480	30,594	—	—	30,533	61	30,594	- 1,885	5.81
建築及設備	838	731	—	—	731	—	731	- 107	12.77
道路橋樑及停車場工程	274,947	271,171	—	—	193,123	78,047	271,171	- 3,776	1.37
<b>公園路燈工程管理處</b>	<b>238,934</b>	<b>227,492</b>	<b>—</b>	<b>—</b>	<b>198,307</b>	<b>29,184</b>	<b>227,492</b>	<b>- 11,441</b>	<b>4.79</b>
一般行政	11,351	10,524	—	—	10,520	4	10,524	- 826	7.28
公園管理	95,977	93,403	—	—	93,403	—	93,403	- 2,573	2.68
園藝管理	8,881	8,593	—	—	8,593	—	8,593	- 288	3.25
路燈管理	30,510	29,847	—	—	29,847	—	29,847	- 662	2.17
建築及設備	12,108	10,517	—	—	5,314	5,202	10,517	- 1,591	13.14
公園綠化及風景區工程	58,455	53,682	—	—	36,939	16,742	53,682	- 4,772	8.16
路燈工程	21,648	20,922	—	—	13,687	7,235	20,922	- 726	3.35
<b>衛生下水道工程處</b>	<b>585,311</b>	<b>570,676</b>	<b>—</b>	<b>—</b>	<b>459,666</b>	<b>111,010</b>	<b>570,676</b>	<b>- 14,635</b>	<b>2.50</b>
一般行政	7,526	6,976	—	—	6,898	77	6,976	- 550	7.31
水質調查	421	417	—	—	417	—	417	- 4	1.05
營運管理	45,104	40,659	—	—	35,140	5,519	40,659	- 4,444	9.85
建築及設備	2,634	2,633	—	—	2,633	—	2,633	- 0	0.02
環境衛生及河川工程	529,624	519,989	—	—	414,575	105,413	519,989	- 9,634	1.82
<b>建築管理處</b>	<b>56,941</b>	<b>51,321</b>	<b>—</b>	<b>—</b>	<b>49,076</b>	<b>2,245</b>	<b>51,321</b>	<b>- 5,620</b>	<b>9.87</b>
一般行政	8,238	7,907	—	—	7,907	—	7,907	- 330	4.02
建管業務	43,923	38,867	—	—	38,132	734	38,867	- 5,056	11.51
建築及設備	4,282	4,051	—	—	3,008	1,042	4,051	- 231	5.41
接受補助業務支出	497	496	—	—	27	468	496	- 0	0.17

## 2. 以前年度部分

單位：新臺幣萬元

年度	科目	以前年度 轉入數	修正數			決算審定數			應付保留數	
			減免數	實支數	應付保留數	減免數	實支數	應付保留金	應付保留數	
									額	%
	工務局主管	1,388,304	—	—	—	72,852	751,307	564,144	40.64	
	工務局	76,317	—	—	—	4,163	45,060	27,093	35.50	
82	交通工程設施補償	1	—	—	—	0	1	—	—	
83	其他公共設施補償	3,570	—	—	—	0	73	3,495	97.93	
84	其他公共設施補償	8,824	—	—	—	0	154	8,669	98.24	
85	交通工程設施補償	15	—	—	—	15	—	—	—	
86	建築及設備	304	—	—	—	—	203	101	33.33	
	交通工程設施補償	392	—	—	—	146	103	143	36.46	
	其他公共設施補償	9	—	—	—	0	9	—	—	
	小計	706	—	—	—	146	315	244	34.61	
87	交通工程設施補償	2,214	—	—	—	413	69	1,730	78.15	
	其他公共設施補償	640	—	—	—	560	80	—	—	
	小計	2,854	—	—	—	974	149	1,730	60.61	
88	交通工程設施補償	48,754	—	—	—	1,197	43,122	4,434	9.09	
	其他公共設施補償	9,503	—	—	—	1,755	787	6,960	73.24	
	小計	58,258	—	—	—	2,953	43,910	11,394	19.56	
88下及89	工務建設	136	—	—	—	—	136	—	—	
	建築及設備	1,893	—	—	—	16	318	1,558	82.31	
	交通工程設施補償	56	—	—	—	56	—	—	—	
	小計	2,086	—	—	—	73	454	1,558	74.70	
	養護工程處	561,779	—	—	—	45,353	320,641	195,784	34.85	
84	環境衛生及河川工程	131	—	—	—	—	58	73	55.75	
85	建築及設備	344	—	—	—	0	164	178	51.96	
	道路橋樑及停車場工程	12,085	—	—	—	319	6,860	4,905	40.59	
	小計	12,429	—	—	—	320	7,024	5,084	40.90	
86	工程維護	542	—	—	—	—	—	542	100.00	
	代辦挖掘道路修復	725	—	—	—	—	—	725	100.00	
	建築及設備	680	—	—	—	—	106	574	84.42	

## 2. 以前年度部分 (續)

單位：新臺幣萬元

年度	科 目	以 前 年 度 轉 入 數	修 正 數			決 算 審 定 數			應 付 保 留 數	
			減 免 數	實 支 數	應付保留數	減 免 數	實 支 數	應 付 保 留 數		
								金 額	%	
87	環境衛生及 河川工程	228	—	—	—	—	36	192	84.27	
	道路橋樑及 停車場工程	3,093	—	—	—	141	2,562	390	12.61	
	小 計	5,270	—	—	—	141	2,704	2,424	46.01	
	建築及設備	420	—	—	—	—	175	245	58.34	
	環境衛生及 河川工程	5,191	—	—	—	—	1,566	3,624	69.82	
	道路橋樑及 停車場工程	8,963	—	—	—	997	3,837	4,127	46.05	
	小 計	14,575	—	—	—	997	5,579	7,998	54.87	
88	一般行政	85	—	—	—	—	23	61	72.70	
	工程維護	48	—	—	—	—	—	48	100.00	
	道路橋涵養護	535	—	—	—	170	295	70	13.08	
	代辦挖掘道 路修復	935	—	—	—	12	659	262	28.11	
	建築及設備	4,169	—	—	—	500	2,911	757	18.18	
	環境衛生及 河川工程	8,444	—	—	—	151	4,294	3,998	47.35	
	道路橋樑及 停車場工程	20,681	—	—	—	4,250	5,973	10,457	50.56	
88下 及89	代辦公設施	160	—	—	—	—	160	—	—	
	小 計	35,060	—	—	—	5,084	14,318	15,657	44.66	
	一般行政	290	—	—	—	—	280	10	3.50	
	工程維護	2,201	—	—	—	299	1,583	319	14.50	
	道路橋涵養護	3,330	—	—	—	1,233	1,356	741	22.25	
	代辦挖掘道 路修復	4,369	—	—	—	217	2,311	1,841	42.14	
	纜線暫掛下 水道業務	453	—	—	—	96	356	—	—	
	建築及設備	25,614	—	—	—	1,357	6,298	17,958	70.11	
	環境衛生及 河川工程	215,465	—	—	—	2,385	154,441	58,638	27.21	
	道路橋樑及 停車場工程	242,586	—	—	—	33,220	124,328	85,037	35.05	
	小 計	494,312	—	—	—	38,810	290,956	164,546	33.29	
	新建工程處	542,476	—	—	—	12,757	235,619	294,099	54.21	
	道路橋樑及 停車場工程	2,767	—	—	—	—	357	2,409	87.07	
	83	道路橋樑及 停車場工程	338	—	—	—	—	—	338	100.00

## 2. 以前年度部分 (續)

單位：新臺幣萬元

年 度	科 目	以 前 年 度 轉 入 數	修 正 數			決 算 審 定 數			應 付 保 留 數	
			減 免 數	實 支 數	應付保留數	減 免 數	實 支 數	應 付 保 留 數	金 額	%
84	一般行政	1,175	—	—	—	—	—	1,175	100.00	
	道路橋樑及 停車場工程	1,611	—	—	—	—	155	1,456	90.38	
	小 計	2,787	—	—	—	—	155	2,632	94.44	
85	一般行政	1,707	—	—	—	—	—	1,707	100.00	
	道路橋樑及 停車場工程	357	—	—	—	98	96	162	45.55	
	小 計	2,064	—	—	—	98	96	1,870	90.58	
86	一般行政	50,000	—	—	—	—	—	50,000	100.00	
	道路橋樑及 停車場工程	29,286	—	—	—	—	15,538	13,748	46.94	
	小 計	79,286	—	—	—	—	15,538	63,748	80.40	
87	建築及設備	206	—	—	—	—	123	83	40.32	
88	建築及設備	517	—	—	—	—	—	517	100.00	
	道路橋樑及 停車場工程	26,177	—	—	—	1,800	9,643	14,733	56.28	
	小 計	26,695	—	—	—	1,800	9,643	15,251	57.13	
88下 及89	建築及設備	3,234	—	—	—	1,317	1,103	813	25.16	
	道路橋樑及 停車場工程	425,096	—	—	—	9,541	208,602	206,952	48.68	
	小 計	428,330	—	—	—	10,858	209,705	207,766	48.51	
	公園路燈工程 管理處	65,416	—	—	—	6,630	35,895	22,891	34.99	
83	公園綠化及 風景區工程	2,299	—	—	—	235	—	2,064	89.78	
84	公園綠化及 風景區工程	312	—	—	—	168	143	—	—	
85	公園管理	2	—	—	—	—	2	—	—	
	園藝管理	3	—	—	—	—	3	—	—	
	小 計	5	—	—	—	—	5	—	—	
86	公園綠化及 風景區工程	2,232	—	—	—	—	986	1,246	55.82	
87	公園綠化及 風景區工程	411	—	—	—	—	—	411	100.00	
	路燈工程	92	—	—	—	60	31	—	—	
	小 計	503	—	—	—	60	31	411	81.72	
88	公園綠化及 風景區工程	2,925	—	—	—	927	1,089	908	31.06	
	路燈工程	196	—	—	—	10	185	—	—	
	小 計	3,121	—	—	—	938	1,275	908	29.11	



## 2. 以前年度部分 (續)

單位：新臺幣萬元

年 度	科 目	以 前 年 度 轉 入 數	修 正 數			決 算 審 定 數			應 付 保 留 數	
			減 免 數	實 支 數	應付保留數	減 免 數	實 支 數	應 付 保 留 數	金 額 %	
									金 額	%
88下 及89	公園管理	1	—	—	—	—	1	—	—	—
	建築及設備	8,679	—	—	—	217	7,968	492	5.68	
	公園綠化及 風景區工程	39,813	—	—	—	3,083	21,604	15,124	37.99	
	路燈工程	8,446	—	—	—	1,925	3,878	2,643	31.29	
	小 計	56,941	—	—	—	5,227	33,453	18,260	32.07	
	衛生下水道工程處	138,521	—	—	—	3,946	110,300	24,275	17.52	
83	建築及設備	944	—	—	—	—	944	—	—	
84	建築及設備	843	—	—	—	—	233	610	72.36	
85	營運管理	106	—	—	—	—	—	106	100.00	
	建築及設備	1,393	—	—	—	515	—	878	63.04	
	小 計	1,500	—	—	—	515	—	985	65.67	
86	營運管理	296	—	—	—	—	—	296	100.00	
	建築及設備	100	—	—	—	—	—	100	100.00	
	環境衛生及 河川工程	210	—	—	—	—	210	—	—	
	小 計	608	—	—	—	—	210	397	65.39	
87	營運管理	628	—	—	—	—	—	628	100.00	
	建築及設備	24	—	—	—	6	17	—	—	
	小 計	653	—	—	—	6	17	628	96.26	
88	一般行政	949	—	—	—	—	481	468	49.33	
	營運管理	545	—	—	—	—	455	89	16.43	
	環境衛生及 河川工程	3,802	—	—	—	—	2,090	1,712	45.03	
	小 計	5,297	—	—	—	—	3,027	2,270	42.85	
88下 及89	一般行政	1,458	—	—	—	—	—	1,458	100.00	
	營運管理	16,780	—	—	—	26	14,584	2,168	12.93	
	建築及設備	3,680	—	—	—	64	2,092	1,524	41.41	
	環境衛生及 河川工程	106,065	—	—	—	3,333	89,107	13,624	12.85	
	代辦公共設施	689	—	—	—	—	82	607	88.08	
	小 計	128,674	—	—	—	3,424	105,866	19,383	15.06	
	建築管理處	3,792	—	—	—	0	3,791	—	—	
88	建管業務	141	—	—	—	—	141	—	—	
88下 及89	一般行政	89	—	—	—	—	89	—	—	
	建管業務	853	—	—	—	0	852	—	—	
	建築及設備	2,708	—	—	—	—	2,708	—	—	
	小 計	3,651	—	—	—	0	3,650	—	—	

## 捌、社會局主管

社會局主管包括社會局、廣慈博愛院、陽明教養院、浩然敬老院、殯葬管理處、松山等 19 所托兒所共 24 個機關單位，掌理社會救助及社會保險業務，老人、婦女、青少年、兒童、身心障礙者等各項社會福利業務、收容並照顧失怙老人、不幸婦女、無依孤苦幼兒、智障者業務，辦理公墓、靈（納）骨塔（堂）之設置、規劃與管理，辦理年滿 2 至 6 歲兒童教養保育等業務。茲將本年度決算審核結果說明如次：

### 一、計畫實施之查核

社會局主管本年度施政目標主要為建立網路聯合勸募中心網址，進行資訊交流與意見調查；設置市民福利緊急救助單一窗口，發展社會福利及救助支付系統；委託民間組織設置照護中心，鼓勵民間設置社區化團體家園；獎勵私人設立老人福利機構及鼓勵績優機構，建立安養護機構之評鑑制度；建立社區保母督導體系，設立社區化之精緻托兒班；預防並解決校園少年虞犯問題，擴增輔導服務資源；成立社會福利委員會，設立社區愛心媽媽網等，計編列業務計畫 92 項，下分工作計畫 124 項，執行結果，已經執行完成者 109 項，仍須繼續執行者 15 項，主要係至善福利園區裝修工程及延吉、景新綜合福利服務中心水電、空調、電梯等工程配合主體工程辦理，需保留繼續執行。

### 二、預算執行之審核

社會局主管本年度歲入、歲出預算，經本處審核結果，除歲入之罰款及賠償收入、財產收入、營業盈餘及事業收入及歲出之一般行政、經濟安全及平宅服務業務、身心障礙福利業務、老人福利業務、兒童及婦女福利業務、家庭暴力暨性侵害防治中心、接受補助建設支出、院民教養、保健醫療業務、埋葬業務、火葬業務、建築及設備等經費尚需保留繼續執行外，其餘均能依法定預算辦理。茲將審核情形摘述如次：

#### (一)歲入部分

##### 1. 本年度部分

歲入預算數 10 億 1,793 萬餘元，審核結果，修正增列應收保留數 724 萬餘元，審定實收數 7 億 6,120 萬餘元（74.78%），應收保留數 1,068 萬餘元（1.05%），主要係違反兒童福利法之罰款，目前辦理催繳程序中；臺北市日用品平價基金 90 年度賸餘款尚未繳庫等，仍須保留繼續執行，合計決算審定數為 7 億 7,188 萬餘元，較預算短收 2 億 4,604 萬餘元（24.17%）。

#### (1)修正歲入繳庫數簡明表

單位：新臺幣萬元

機 關 名 稱	修 正 繳 庫 數	說 明
社會局	724	漏列應收臺北市大同區大龍段三小段 216、266 地號土地，五年無權占用使用補償金及 90 年度每月應繳納之使用補償金等。

## (2)歲入超(短)收數簡明表

單位：新臺幣萬元

科 目	預 算 數	決 算 審 定 數	超 (短) 收 數		原 因 分 析
			金 額	%	
<b>社會局</b>					
罰款及賠償收入	306	633	326	106.74	違反各項福利法案較預計增加。
營業盈餘及事業收入	—	114	114	—	臺北市日用品平價基金 90 年度作業賸餘款繳庫數。
補助收入	22,741	16,071	- 6,669	29.33	內政部補助款相關憑證繳回，故無法認列收入。
其他收入	3,434	5,535	2,101	61.19	收回以前年度歲出較預算增加。
<b>廣慈博愛院</b>					
其他收入	84	222	137	161.54	收回代墊老人喪葬費較預計增加。
<b>殯葬管理處</b>					
其他收入	48,882	28,793	- 20,089	41.10	納骨塔等收入調高收費標準致歲收數量減少。

註：本表所列係指超(短)收數達 20%且百萬元以上，或三千萬元以上者。

## 2. 以前年度部分

以前年度轉入數計 1,865 萬餘元，審核結果，審定實收數為 176 萬餘元(9.48%)，減免數 1,152 萬餘元(61.76%)，應收保留數 536 萬餘元(28.76%)。

## (1)減免數簡明表

單位：新臺幣萬元

年 度	科 目	以 前 年 度 轉 入 數	減 免 數		原 因 分 析
			金 額	%	
	<b>社會局</b>				
79	罰款及賠償收入	1	1	100.00	各該年度減免數皆因屆滿五年仍未收繳，依決算法第七條免予編列。
81	其他收入	209	204	97.56	
82	其他收入	431	430	99.77	
83	罰款及賠償收入	323	323	100.00	
	其他收入	44	44	100.00	
84	罰款及賠償收入	146	144	98.63	
	其他收入	3	3	100.00	

註：本表所列項目係指減免數達 20%，或三千萬元以上者。

## (2)應收保留數簡明表

單位：新臺幣萬元

年 度	科 目	以 前 年 度 轉 入 數	應 收 保 留 數		原 因 分 析
			金 額	%	
	<b>社會局</b>				
85	罰款及賠償收入	85	85	100.00	主要係違反殘障福利法及少年福利法之罰款，持續催收中。
86	罰款及賠償收入	166	166	100.00	主要係違反殘障福利法及少年福利法之罰款，持續催收中。

## (2)應收保留數簡明表（續）

單位：新臺幣萬元

年度	科 目	以前年度 轉 入 數	應 收 保 留 數		原 因 分 析
			金 額	%	
87	罰款及賠償收入	56	56	100.00	主要係違反兒童福利法之罰款，持續催收中。
88	罰款及賠償收入	54	54	100.00	主要係違反兒童福利法之罰款，持續催收中。
88下 及89	罰款及賠償收入	224	167	74.37	主要係違反少年福利法之罰款，持續催收中。

註：本表所列項目係指應收保留數達 20%，或三千萬元以上者。

## (二)歲出部分

## 1. 本年度部分

歲出預算數 125 億 4,009 萬餘元，審核結果，審定實支數 114 億 3,250 萬餘元(91.17%)，應付保留數 2 億 0,110 萬餘元(1.60%)，合計決算審定數為 116 億 3,361 萬餘元，較預算賸餘 9 億 0,648 萬餘元(7.23%)。

## (1)應付保留數簡明表

單位：新臺幣萬元

科 目	預 算 數	應 付 保 留 數		原 因 分 析
		金 額	%	
社會局 建築及設備	45,127	14,886	32.99	至善福利園區裝修工程及延吉、景新綜合福利服務中心水電、空調、電梯等工程需配合主體工程辦理；金龍發展中心興建工程因民眾抗爭致延遲發包；墓區整建工程因遭墓主抗爭重新規劃設計等。
陽明教養院 建築及設備	615	143	23.24	
殯葬管理處 建築及設備	6,031	3,917	64.95	一、二館冷藏庫汰換增設工程因性質特殊，委託設計共流標三次；擴建靈骨樓塔因議會要求經里民同意後再報審議；禮堂冷氣汰換工程尚未完工等。

註：本表所列項目係指應付保留數達 20%，或三千萬元以上者。

## (2)賸餘數簡明表

單位：新臺幣萬元

科 目	預 算 數	賸 餘 數		原 因 分 析
		金 額	%	
社會局 老人福利業務	119,183	11,657	9.78	主要為老人搭乘捷運、公車補助費實際申請人數較預計減少。
建築及設備	45,127	23,363	51.77	
接受補助業務支出	84,259	42,210	50.10	
廣慈博愛院 建築及設備	2,132	566	26.55	各項工程標餘款。
浩然敬老院 建築及設備	686	182	26.55	各項工程標餘款。

註：本表所列項目係指賸餘數達 20%，或三千萬元以上者。

## 2. 以前年度部分

以前年度轉入數計 56 億 4,695 萬餘元，審核結果，審定實支數 1 億 6,636 萬餘元(2.95%)；減免數 3,900 萬餘元(0.69%)，應付保留數 54 億 4,158 萬餘元(96.36%)。

## (1)減免數簡明表

單位：新臺幣萬元

年度	科 目	以前年度 轉入數	減 免 數		原 因 分 析
			金 額	%	
	<b>社會局</b>				
85	建築及設備	1,991	1,991	100.00	永公福利園區興建工程因環境影響等，簽經市長暫緩計畫之執行。 早療資料庫暨全球資訊網支出賸餘數。
88下及89	身心障礙福利業務	107	44	41.90	
	<b>殯葬管理處</b>				
86	建築及設備	172	133	77.64	福州山墳墓遷移施工補助費保留後，每年申請金額未超過五萬元，為避免保留過多，簽准註銷。 濫葬墳墓遷葬補助費因民眾抗爭辦理保留，因每年編有遷葬補助費預算，簽准註銷。
87	埋葬業務	128	128	100.00	

註：本表所列項目係指減免數達 20%，或三千萬元以上者。

## (2)應付保留數簡明表

單位：新臺幣萬元

年度	科 目	以前年度 轉入數	應 付 保 留 數		原 因 分 析
			金 額	%	
	<b>社會局</b>				
84	建築及設備	2,406	2,406	100.00	朱崙老人公寓興建工程因工程總價變更，都市計畫已審議完成，辦理發包施工中。
85	老人福利業務	353,804	353,804	100.00	
86	殘障福利業務	166,130	166,130	100.00	發放敬老津貼，因發放標準與市議會審議預算附帶意見及但書內容不符，經本處通知減列，並轉列權責發生數，俟協調結果再憑核辦。 發放殘障津貼，因實施計畫未經市議會決議備查，經本處通知減列，並轉列權責發生數，俟協調結果再憑核辦。
86	建築及設備	2,495	2,195	87.98	
87	建築及設備	1,270	283	22.32	朱崙老人公寓興建工程係繼續性工程，施工中。 補助公設民營社會福利機構辦理建物使用執照變更等費用。
88	建築及設備	2,054	1,149	55.95	
88下及89	老人福利業務	156	156	100.00	主要係補助北投老人服務中心、基河國宅養護中心等開辦費；補助基河國宅改善無障礙設施；補助公設民營崇愛發展中心辦理建物使用執照變更等尚未完成。 文山老人養護中心建物使用執照變更尚未完成。
	建築及設備	19,164	8,569	44.72	
	<b>殯葬管理處</b>				
85	殯儀業務	20	20	100.00	因公涉訟尚未結案之律師費。
86	殯儀業務	3	3	100.00	
87	殯儀業務	13	13	100.00	因公涉訟尚未結案之律師費。
87	建築及設備	3,597	2,616	72.73	
88下及89	建築及設備	9,463	6,800	71.86	陽明靈骨塔改善工程，因承商申訴致辦理保留。 主要係北投王爺宮及內湖第六公墓墓區整理遷移工程辦理水土保持變更設計中，及相關墳墓遷葬補償費亦尚未發放完畢等。

註：本表所列項目係指應付保留數達 20%，或三千萬元以上者。

### 三、重要審核意見

#### (一)補助孳息、贍餘款宜確實清理繳庫以符規定

社會局公辦民營之一壽重殘照顧中心、臺北市永明發展中心、弘愛服務中心等機關單位，有關專戶設置及孳息繳庫情形，核有未依內政部訂頒推展社會福利業務補助作業要點規定：「接受補助單位於領款後，應存入專為辦理推展社會福利業務補助計畫而設立之專戶存款，計息儲存．．．孳息應於每年 1 月、7 月繳回，計畫執行完成時，贍餘經費連同其他收入繳回。」辦理，經函請全面清查收回。據復：已發函通知各受補助單位繳回贍餘款及孳息，計收回贍餘款 632 萬餘元及利息 405 萬餘元，於嗣後辦理內政部補助案件，預撥補助款及執行完畢核銷時檢附專戶存摺影本，以確認孳息已繳回。並將定期每半年去函催討孳息，及不定期抽查受補助單位，以利控管受補助單位能確實依內政部補助規定辦理。

#### (二)各項社會救濟補助或津貼，宜研謀解決溢領情事，俾免公帑不當支出

社會局 1 至 9 月低收入戶生活扶助費、中低收入老人生活津貼、身心障礙者生活補助及身心障礙者津貼等社會救濟項目，核有各項補助於各月份重複發給同一申請者數筆補助款，及重複發放各項僅能擇一申領之補助款情事，經統計共溢發 237 人 96 萬餘元；復查各項補助款之發放，係由各承辦人向戶政單位索取戶籍及家戶人口數異動資料後，再經人工進行各項條件及標準符合與否之比對，並篩選有無造成溢領情事及計算溢領金額。惟上述各項補助條件及標準規定龐雜，人工作業控管不易，易肇致溢領案件之疏失，經函請查明並研謀改進。據復：溢發補助款項已收回 222 人之溢發款項共計 85 萬餘元；為避免民眾重複申領之情形再度發生，已委託電腦公司研發電腦程式整合各項社會救助項目之核發，互相比對檢核，並配合民政局戶籍異動資料暨殯葬管理處理火葬許可證名冊互相比對，勢將減少溢領情事之發生，該系統預計於 91 年 6 月上線使用。

#### (三)委託辦理補助作業宜明確訂立範圍及程序，以杜絕弊端

社會局委託區公所辦理之各項補助作業，未明確訂立權責歸屬及詳細作業規定，致區公所承辦人對繳還之溢領款係自行收款並印製未經編號控管之收據交付，且社會課承辦人員收取溢領款，未於當日或次日繳交出納存入代收款專戶而有自行握存長達 3、4 個月及收款未透過出納、會計單位存入代收款專戶，自行於一段期間後交予社會局承辦人員情事，經函請查明妥適處理。據復：有關溢領款之繳回，除通知繳還溢領款至社會局或區公所繳款外，並函請民政局協調各區公所出納人員代收溢領款並開立收據，將可收編號控管之效。

#### (四)確實檢討預算執行進度落後原因，提昇財(務)物效能

依據臺北市各機關單位預算執行要點第十三點：「各機關執行資本支出，應於總預算案編成時即展開準備作業．．．工程之定作於六個月內開標。」查殯葬管理處本年度建築及設備 6,031 萬餘元，主要係辦理冷氣汰換、排水溝改善等工程，經分析上述工程案件，均未依規定於年度開始 6 個月內辦理開標，預算執行嚴重落後，經函請積極妥處。據復：□一、二館冷藏庫汰換增設工程及二館 13 間禮堂冷氣汰換係採合併發包，

因遺體冷藏庫性質特殊，設計師設計意願不高，計委外辦理招標三次，始完成設計標；☐一館排水溝工程，係因建築師疏失致發包進度延誤，已依約予以扣款；☐另部分工程辦理有欠積極，已錄案檢討。

#### (五)宜檢討內部服務品質，以達成 ISO 認證預期效益

殯葬管理處完成通過 ISO 9002 認證後，查有未依擬定程序辦理、提昇服務品質等缺失：依據 7、8 月份市民治喪意見調查表，分析市民對該處各項設施之滿意度，其中服務中心、拜飯區及火葬場之滿意度均呈下降趨勢，又對工作人員服務滿意度亦多數未達 60%，其中拜飯區僅 28%，與 ISO 提昇服務品質之預期效益目標，顯有落差；依內部品質稽核管制程序書規定：「稽核人員至少應接受內部稽核相關訓練六小時以上並測驗合格，並獲頒有合格證書」，惟查合格名冊有實際未參與訓練課程者，經函請注意改進。據復：已作檢討並朝下列方式改善：硬體方面，持續進行各項設施之改善，以提高滿意程度，如火葬場硬體設施已採購中，其他設施將循預算程序編列購置。軟體方面，請單位主管加強注意禮儀宣導，預定安排相關教育訓練課程；依規定修正合格驗證人員暨內部品質稽核人員名冊，將有報名卻未全程參與受訓人員剔除。

#### (六)委託會計師查核合約未盡詳實，宜妥為規範

社會局委託會計師查核公辦民營機構民國 88 年度(歷年制)之財務報表暨查訪報告書，核有會計師查核未盡覈實，如：受補助單位於民國 89 年 7 月始設置，惟查訪報告書紀錄該單位均依規定辦理；未將內政部推展社會福利業務補助作業要點納入合約規範，致查訪報告書皆未敘明受補助單位財務管理是否依內政部規定辦理等，經函請妥為規範。據復：89 年委託會計師查核 88 年(歷年制)，因未提供內政部推展社會福利業務補助作業要點，故會計師僅針對一般會計事項查核，惟於 91 年度辦理委託會計師查訪基金會及公設民營暨私立福利機構時，將於合約增列，並增加會計師查核不實之罰則。

#### (七)宜加強現金管理，健全現金內部控制

陽明教養院供各界捐款及家長繳納院生生活費之郵政劃撥專戶，截至 9 月底止尚餘 19 萬餘元未清理且提款僅使用院長印鑑；帳列現金餘額核與實際盤點不符；收據之保管、使用、記帳等皆由同一單位、人員辦理，核與規定不符，經函請積極妥處。據復：經查該專戶含有開戶款、各界捐款、院生生活費及利息等共 19 萬餘元，已依規定辦理繳庫，及已重新設立專收院生生活費之劃撥帳戶並增加主辦會計印鑑；收據之保管使用記帳等嗣後依規定辦理。

殯葬管理處供民眾繳交寄存骨灰箱規費收入之劃撥專戶，截至 90 年 11 月 12 日止餘額核與未繳庫劃撥單收據不符，據稱係繳款對象無法核對，經函請查明妥處。據復：郵局劃撥單繳款人未具名部分業經查明，並與匯款對帳單逐筆核對完成並結清繳庫；出納單位將於收到郵局劃撥清單彙整資料後於一星期內辦理繳庫事宜。

社會局專供存放無法入帳或止付款項之社福專戶，核有未依規定報經財政局核准、餘額無帳可查、提領帳戶款項僅用局長印鑑、未妥為清理繳庫等，經函請查明妥處。據復：已向財政局補核備並增列主辦

會計及出納印鑑；以往撥帳流程，因係由郵局將退帳清冊寄交各業務科室，秘書室僅收到劃撥入帳通知單，無法詳實得知該退款金額究屬何科室主辦，故歷年僅配合各業務科室之簽辦，以支出收回方式辦理繳庫事宜，因此帳戶餘有多筆金額未予處理，已查明款項計 92 萬餘元及利息收入 18 萬餘元辦理繳庫。為加強內部控管機制，業依郵政劃撥通知單逐筆登帳列管。

以上所提改善措施，本處已列管繼續注意考核其改善成效。

#### 四、上年度重要審核意見追蹤查核情形

本處於民國 88 年下半年及 89 年度總決算審核報告內對該局主管提出之重要審核意見計 7 項，經追蹤改善結果，其中 3 項或因電腦程式尚未開發完成，或刻依相關程序辦理，或因統計數據中致改善成效未盡理想，仍待繼續改善，詳如下表。

	上 年 度 重 要 審 核 意 見	未 能 改 善 原 因
	低收入戶生活扶助費等社會救濟項目，核有申領者戶籍已遷出臺北市或已死亡，或重複申領等，亟待檢討改善。	補助款之發放，係由人工進行各項條件及標準符合與否之比對，並篩選有無造成溢領情事及計算溢領金額。惟上述各項補助條件及標準規定龐雜，人工作業控管不易，肇致溢領案件之重複發生，目前委託電腦公司研發電腦程式整合各項社會救助項目之核發，互相比對檢核
	各托兒所保育員離職比率過高，影響教保品質至鉅，亟待積極檢討。	為因應臺北市兒童福利機構設置標準與設立自治條例通過實施，已完成評估各托兒所收托人數、師生比及人力移轉等方案，刻正依相關程序辦理。
	浩然敬老院工作人員負荷驟增，影響服務品質，惟人員編制未符老人福利法設立標準規範，亟待檢討改善。	為求組織修編之完整性及長遠性，刻正統計有關長者生活、醫療照顧等相關服務之數據資料，據以進行組織修編，目前業已完成初步資料，俟彙整後即可提報。

以上未能有效改善部分，本處已繼續列管注意其後續改善結果。

#### 五、決算審核簡明表

##### (一)歲入決算審定數簡明表



## 1. 本年度部分

單位：新臺幣萬元

科 目	預 算 數	決 算 數	修 正 數		決 算 審 定 數			審 定 數 與 預 算 數 之 比 較 增 減	
			實 收 數	應 收 保 留 數	實 收 數	應 收 保 留 數	合 計	金 額	%
社會局主管	101,793	76,464	—	724	76,120	1,068	77,188	- 24,604	24.17
社會局	35,250	29,661	—	724	29,316	1,068	30,385	- 4,865	13.80
罰款及賠償收入	306	633	—	—	403	229	633	326	106.74
規費收入	4	6	—	—	6	—	6	1	40.00
財產收入	8,764	7,300	—	724	7,300	724	8,024	- 740	8.45
營業盈餘及事業收入	—	114	—	—	—	114	114	114	—
補助收入	22,741	16,071	—	—	16,071	—	16,071	- 6,669	29.33
其他收入	3,434	5,535	—	—	5,535	—	5,535	2,101	61.19
廣慈博愛院	85	222	—	—	222	—	222	136	159.17
財產收入	1	0	—	—	0	—	0	- 0	42.00
其他收入	84	222	—	—	222	—	222	137	161.54
陽明教養院	1,087	1,250	—	—	1,250	—	1,250	162	14.91
財產收入	0	—	—	—	—	—	—	- 0	100.00
其他收入	1,087	1,250	—	—	1,250	—	1,250	162	14.92
浩然敬老院	10	74	—	—	74	—	74	63	632.93
罰款及賠償收入	—	1	—	—	1	—	1	1	—
財產收入	0	0	—	—	0	—	0	- 0	68.33
其他收入	9	72	—	—	72	—	72	62	661.66
殯葬管理處	48,901	28,856	—	—	28,856	—	28,856	- 20,045	40.99
罰款及賠償收入	3	8	—	—	8	—	8	5	188.15
財產收入	15	53	—	—	53	—	53	38	244.26
其他收入	48,882	28,793	—	—	28,793	—	28,793	- 20,089	41.10
市立松山托兒所	541	587	—	—	587	—	587	45	8.50
財產收入	0	0	—	—	0	—	0	—	—
其他收入	541	587	—	—	587	—	587	45	8.50
市立龍山托兒所	570	597	—	—	597	—	597	26	4.59
財產收入	—	0	—	—	0	—	0	0	—
其他收入	570	597	—	—	597	—	597	26	4.58
市立雙園托兒所	592	671	—	—	671	—	671	78	13.27
財產收入	—	0	—	—	0	—	0	0	—
其他收入	592	671	—	—	671	—	671	78	13.23
市立建成托兒所	957	853	—	—	853	—	853	- 103	10.82
財產收入	—	0	—	—	0	—	0	0	—
其他收入	957	853	—	—	853	—	853	- 103	10.84
市立城中托兒所	656	702	—	—	702	—	702	46	7.03
財產收入	0	—	—	—	—	—	—	- 0	100.00
其他收入	656	702	—	—	702	—	702	46	7.05
市立南港托兒所	640	538	—	—	538	—	538	- 101	15.88
財產收入	0	0	—	—	0	—	0	0	214.50
其他收入	640	538	—	—	538	—	538	- 101	15.92

## 1. 本年度部分 (續)

單位：新臺幣萬元

科 目	預 算 數	決 算 數	修 正 數		決 算 審 定 數			審定數與預算數之比較增減	
			實 收 數	應收保留數	實 收 數	應收保留數	合 計	金 額	%
市立木柵托兒所	813	933	—	—	933	—	933	120	14.83
財產收入	0	—	—	—	—	—	—	- 0	100.00
其他收入	813	933	—	—	933	—	933	120	14.85
市立中山托兒所	620	642	—	—	642	—	642	21	3.48
財產收入	0	0	—	—	0	—	0	- 0	76.50
其他收入	620	642	—	—	642	—	642	21	3.50
市立大安托兒所	668	643	—	—	643	—	643	- 25	3.76
財產收入	0	0	—	—	0	—	0	—	—
其他收入	668	643	—	—	643	—	643	- 25	3.76
市立古亭托兒所	1,306	1,264	—	—	1,264	—	1,264	- 41	3.19
其他收入	1,306	1,264	—	—	1,264	—	1,264	- 41	3.19
市立內湖托兒所	645	543	—	—	543	—	543	- 102	15.91
財產收入	0	0	—	—	0	—	0	0	192.50
其他收入	645	542	—	—	542	—	542	- 102	15.94
市立民生托兒所	1,189	1,224	—	—	1,224	—	1,224	35	2.96
財產收入	0	—	—	—	—	—	—	- 0	100.00
其他收入	1,189	1,224	—	—	1,224	—	1,224	35	2.97
市立士林托兒所	495	527	—	—	527	—	527	31	6.43
財產收入	0	0	—	—	0	—	0	- 0	77.00
其他收入	495	527	—	—	527	—	527	31	6.45
市立信義托兒所	1,340	1,343	—	—	1,343	—	1,343	2	0.22
財產收入	0	0	—	—	0	—	0	- 0	98.20
其他收入	1,340	1,343	—	—	1,343	—	1,343	3	0.23
市立成功托兒所	1,083	1,089	—	—	1,089	—	1,089	5	0.51
財產收入	0	0	—	—	0	—	0	- 0	65.00
其他收入	1,083	1,089	—	—	1,089	—	1,089	5	0.52
市立大同托兒所	1,383	1,244	—	—	1,244	—	1,244	- 138	10.01
財產收入	—	0	—	—	0	—	0	0	—
其他收入	1,383	1,244	—	—	1,244	—	1,244	- 138	10.04
市立自強托兒所	1,301	1,307	—	—	1,307	—	1,307	5	0.46
財產收入	0	0	—	—	0	—	0	0	312.50
其他收入	1,301	1,307	—	—	1,307	—	1,307	5	0.44
市立北投托兒所	617	574	—	—	574	—	574	- 42	6.97
財產收入	0	0	—	—	0	—	0	0	130.00
其他收入	617	573	—	—	573	—	573	- 43	6.99
市立大直托兒所	1,031	1,110	—	—	1,110	—	1,110	78	7.62
財產收入	0	—	—	—	—	—	—	- 0	100.00
其他收入	1,031	1,110	—	—	1,110	—	1,110	78	7.63

## 2. 以前年度部分

單位：新臺幣萬元

年 度	科 目	以前年度轉入數	修 正 數			決 算 審 定 數			應 收 保 留 數	
			減 免 數	實 收 數	應收保留數	減 免 數	實 收 數	應 收 保 留 數	合 計	%
	社會局主管	1,865	—	—	—	1,152	176	536	28.76	
	社會局	1,865	—	—	—	1,152	176	536	28.76	
79	罰款及賠償收入	1	—	—	—	1	—	—	—	
81	其他收入	209	—	—	—	204	5	—	—	
82	其他收入	431	—	—	—	430	1	—	—	
83	罰款及賠償收入	323	—	—	—	323	—	—	—	
	其他收入	44	—	—	—	44	—	—	—	
	小 計	367	—	—	—	367	—	—	—	
84	罰款及賠償收入	146	—	—	—	144	2	—	—	
	其他收入	3	—	—	—	3	—	—	—	
	小 計	149	—	—	—	147	2	—	—	
85	罰款及賠償收入	85	—	—	—	—	—	85	100.00	
86	罰款及賠償收入	166	—	—	—	—	—	166	100.00	
87	罰款及賠償收入	56	—	—	—	—	—	56	100.00	
88	罰款及賠償收入	54	—	—	—	—	—	54	100.00	
88 下 及 89	罰款及賠償收入	224	—	—	—	—	57	167	74.37	
	營業盈餘及 事業收入	81	—	—	—	—	81	—	—	
	其他收入	35	—	—	—	—	29	5	16.98	
	小 計	341	—	—	—	—	168	173	50.63	

## (二)歲出決算審定數簡明表

## 1. 本年度部分

單位：新臺幣萬元

科 目	預 算 數	決 算 數	修 正 數		決 算 審 定 數			審定數與預算數 之 比 較 增 減	
			實 支 數	應付保留數	實 支 數	應付保留數	合 計	金 額	%
社會局主管	1,254,009	1,163,361	—	—	1,143,250	20,110	1,163,361	- 90,648	7.23
社會局	1,118,039	1,033,839	—	—	1,018,018	15,820	1,033,839	- 84,200	7.53
一般行政	9,846	9,533	—	—	9,533	—	9,533	- 313	3.18
人民團體輔導	1,684	1,651	—	—	1,651	—	1,651	- 33	1.97
經濟安全及平 宅服務業務	594,899	593,808	—	—	593,650	158	593,808	- 1,091	0.18
身心障礙福利 業務	79,281	77,840	—	—	77,643	197	77,840	- 1,440	1.82
老人福利業務	119,183	107,525	—	—	107,359	166	107,525	- 11,657	9.78
兒童及婦女福 利業務	23,133	20,816	—	—	20,687	129	20,816	- 2,317	10.02
青少年福利	7,336	6,568	—	—	6,568	—	6,568	- 767	10.46
社區發展	1,569	1,376	—	—	1,376	—	1,376	- 193	12.30
殯葬服務	312	310	—	—	310	—	310	- 2	0.74
社會工作業務	12,849	12,574	—	—	12,574	—	12,574	- 274	2.14

## 1. 本年度部分 (續)

單位：新臺幣萬元

科 目	預 算 數	決 算 數	修 正 數		決 算 審 定 數			審 定 數 與 預 算 數 之 比 較 增 減	
			實 支 數	應付保留數	實 支 數	應付保留數	合 計	金 額	%
老人自費安養業務	3,789	3,776	—	—	3,776	—	3,776	- 13	0.36
社會保險業務	129,929	129,784	—	—	129,784	—	129,784	- 144	0.11
家庭暴力暨性侵害防治中心	3,376	3,036	—	—	2,907	129	3,036	- 339	10.06
建築及設備	45,127	21,764	—	—	6,878	14,886	21,764	- 23,363	51.77
第一預備金	19	—	—	—	—	—	—	- 19	100.00
接受補助業務支出	84,259	42,049	—	—	42,049	—	42,049	- 42,210	50.10
接受補助建設支出	1,440	1,422	—	—	1,267	154	1,422	- 17	1.25
<b>廣慈博愛院</b>	<b>28,183</b>	<b>26,569</b>	—	—	<b>26,569</b>	—	<b>26,569</b>	<b>- 1,614</b>	<b>5.73</b>
一般行政	4,946	4,916	—	—	4,916	—	4,916	- 30	0.61
保護教養	3,076	2,821	—	—	2,821	—	2,821	- 255	8.29
院民教養	10,586	10,125	—	—	10,125	—	10,125	- 461	4.36
保健醫療業務	7,440	7,139	—	—	7,139	—	7,139	- 301	4.05
建築及設備	2,132	1,566	—	—	1,566	—	1,566	- 566	26.55
<b>陽明教養院</b>	<b>23,388</b>	<b>22,196</b>	—	—	<b>21,872</b>	<b>323</b>	<b>22,196</b>	<b>- 1,191</b>	<b>5.10</b>
一般行政	5,507	5,109	—	—	5,031	78	5,109	- 397	7.21
院民教養	14,379	13,700	—	—	13,603	96	13,700	- 679	4.72
保健醫療業務	2,886	2,851	—	—	2,845	5	2,851	- 35	1.22
建築及設備	615	535	—	—	392	143	535	- 80	13.02
<b>浩然敬老院</b>	<b>18,933</b>	<b>18,110</b>	—	—	<b>18,110</b>	—	<b>18,110</b>	<b>- 822</b>	<b>4.35</b>
一般行政	3,264	3,255	—	—	3,255	—	3,255	- 8	0.26
院民教養	11,778	11,148	—	—	11,148	—	11,148	- 630	5.35
保健醫療業務	3,204	3,202	—	—	3,202	—	3,202	- 1	0.05
建築及設備	686	504	—	—	504	—	504	- 182	26.55
<b>殯葬管理處</b>	<b>29,726</b>	<b>28,456</b>	—	—	<b>24,490</b>	<b>3,966</b>	<b>28,456</b>	<b>- 1,269</b>	<b>4.27</b>
一般行政	6,509	6,341	—	—	6,341	—	6,341	- 167	2.58
殯儀業務	10,571	10,463	—	—	10,463	—	10,463	- 108	1.03
埋葬業務	2,901	2,712	—	—	2,681	31	2,712	- 189	6.51
火葬業務	3,222	2,851	—	—	2,833	18	2,851	- 370	11.50
公墓靈(納)骨堂(塔)業務	489	473	—	—	473	—	473	- 16	3.30
建築及設備	6,031	5,613	—	—	1,696	3,917	5,613	- 417	6.93
<b>市立松山托兒所</b>	<b>1,502</b>	<b>1,408</b>	—	—	<b>1,408</b>	—	<b>1,408</b>	<b>- 93</b>	<b>6.24</b>
一般行政	573	561	—	—	561	—	561	- 12	2.25
兒童托養業務	896	816	—	—	816	—	816	- 80	8.95
建築及設備	31	30	—	—	30	—	30	- 0	2.01
<b>市立龍山托兒所</b>	<b>1,533</b>	<b>1,451</b>	—	—	<b>1,451</b>	—	<b>1,451</b>	<b>- 81</b>	<b>5.35</b>
一般行政	595	562	—	—	562	—	562	- 32	5.50
兒童托養業務	914	866	—	—	866	—	866	- 48	5.27
建築及設備	22	21	—	—	21	—	21	- 1	4.39

## 1. 本年度部分 (續)

單位：新臺幣萬元

科 目	預 算 數	決 算 數	修 正 數		決 算 審 定 數		合 計	審 定 數 與 預 算 數 之 比 較 增 減	
			實 支 數	應 付 保 留 數	實 支 數	應 付 保 留 數		金 額	%
市立雙園托兒所	1,457	1,386	—	—	1,386	—	1,386	- 71	4.89
一般行政	560	502	—	—	502	—	502	- 57	10.26
兒童托養業務	869	856	—	—	856	—	856	- 13	1.51
建築及設備	28	27	—	—	27	—	27	- 0	2.46
市立建成托兒所	1,866	1,751	—	—	1,751	—	1,751	- 115	6.18
一般行政	653	611	—	—	611	—	611	- 41	6.40
兒童托養業務	1,084	1,011	—	—	1,011	—	1,011	- 72	6.72
建築及設備	129	128	—	—	128	—	128	- 0	0.61
市立城中托兒所	1,421	1,413	—	—	1,413	—	1,413	- 7	0.56
一般行政	545	538	—	—	538	—	538	- 7	1.34
兒童托養業務	829	829	—	—	829	—	829	- 0	0.01
建築及設備	46	45	—	—	45	—	45	- 0	1.21
市立南港托兒所	1,672	1,637	—	—	1,637	—	1,637	- 34	2.09
一般行政	605	595	—	—	595	—	595	- 9	1.65
兒童托養業務	947	925	—	—	925	—	925	- 22	2.36
建築及設備	119	117	—	—	117	—	117	- 2	2.16
市立木柵托兒所	2,012	1,978	—	—	1,978	—	1,978	- 34	1.69
一般行政	687	675	—	—	675	—	675	- 12	1.81
兒童托養業務	1,274	1,261	—	—	1,261	—	1,261	- 13	1.02
建築及設備	49	41	—	—	41	—	41	- 8	17.17
市立中山托兒所	1,595	1,519	—	—	1,519	—	1,519	- 76	4.78
一般行政	562	536	—	—	536	—	536	- 26	4.67
兒童托養業務	940	907	—	—	907	—	907	- 33	3.54
建築及設備	92	75	—	—	75	—	75	- 16	18.00
市立大安托兒所	1,458	1,448	—	—	1,448	—	1,448	- 9	0.63
一般行政	575	571	—	—	571	—	571	- 4	0.82
兒童托養業務	840	837	—	—	837	—	837	- 3	0.39
建築及設備	41	40	—	—	40	—	40	- 1	2.78
市立古亭托兒所	2,388	2,254	—	—	2,254	—	2,254	- 133	5.60
一般行政	837	802	—	—	802	—	802	- 34	4.12
兒童托養業務	1,460	1,372	—	—	1,372	—	1,372	- 87	6.00
建築及設備	90	78	—	—	78	—	78	- 11	12.85
市立內湖托兒所	1,530	1,411	—	—	1,411	—	1,411	- 119	7.81
一般行政	575	571	—	—	571	—	571	- 3	0.61
兒童托養業務	919	805	—	—	805	—	805	- 113	12.36
建築及設備	36	33	—	—	33	—	33	- 2	6.90
市立民生托兒所	2,350	2,261	—	—	2,261	—	2,261	- 88	3.77
一般行政	691	677	—	—	677	—	677	- 14	2.05
兒童托養業務	1,606	1,535	—	—	1,535	—	1,535	- 71	4.43
建築及設備	52	49	—	—	49	—	49	- 3	6.19

## 1. 本年度部分 (續)

單位：新臺幣萬元

科 目	預 算 數	決 算 數	修 正 數		決 算 審 定 數		合 計	審 定 數 與 預 算 數 之 比 較 增 減	
			實 支 數	應付保留數	實 支 數	應付保留數		金 額	%
市立士林托兒所	1,623	1,569	—	—	1,569	—	1,569	- 54	3.34
一般行政	704	699	—	—	699	—	699	- 5	0.75
兒童托養業務	895	846	—	—	846	—	846	- 48	5.43
建築及設備	23	23	—	—	23	—	23	- 0	1.27
市立信義托兒所	2,649	2,633	—	—	2,633	—	2,633	- 16	0.61
一般行政	844	838	—	—	838	—	838	- 6	0.79
兒童托養業務	1,763	1,755	—	—	1,755	—	1,755	- 7	0.44
建築及設備	40	39	—	—	39	—	39	- 1	4.69
市立成功托兒所	2,151	2,061	—	—	2,061	—	2,061	- 90	4.18
一般行政	813	798	—	—	798	—	798	- 15	1.90
兒童托養業務	1,271	1,203	—	—	1,203	—	1,203	- 68	5.36
建築及設備	67	60	—	—	60	—	60	- 6	9.58
市立大同托兒所	2,470	2,361	—	—	2,361	—	2,361	- 109	4.43
一般行政	891	864	—	—	864	—	864	- 26	3.03
兒童托養業務	1,510	1,432	—	—	1,432	—	1,432	- 78	5.18
建築及設備	68	64	—	—	64	—	64	- 4	5.90
市立自強托兒所	2,439	2,325	—	—	2,325	—	2,325	- 114	4.71
一般行政	815	811	—	—	811	—	811	- 3	0.49
兒童托養業務	1,546	1,438	—	—	1,438	—	1,438	- 107	6.97
建築及設備	77	74	—	—	74	—	74	- 3	4.14
市立北投托兒所	1,568	1,449	—	—	1,449	—	1,449	- 118	7.56
一般行政	634	615	—	—	615	—	615	- 19	3.05
兒童托養業務	921	822	—	—	822	—	822	- 99	10.75
建築及設備	12	11	—	—	11	—	11	- 0	1.08
市立大直托兒所	2,045	1,866	—	—	1,866	—	1,866	- 178	8.73
一般行政	689	649	—	—	649	—	649	- 40	5.84
兒童托養業務	1,324	1,186	—	—	1,186	—	1,186	- 137	10.35
建築及設備	31	30	—	—	30	—	30	- 1	4.18

## 2. 以前年度部分

單位：新臺幣萬元

年 度	科 目	以 前 年 度 轉 入 數	修 正 數			決 算 審 定 數			應 付 保 留 數	
			減 免 數	實 支 數	應付保留數	減 免 數	實 支 數	應 付 保 留 數	金 額	%
	社會局主管	564,695	—	—	—	3,900	16,636	544,158	96.36	
	社會局	550,027	—	—	—	2,778	12,545	534,703	97.21	
84	建築及設備	2,406	—	—	—	—	—	2,406	100.00	
85	老人福利業務	353,804	—	—	—	—	—	353,804	100.00	
	建築及設備	1,991	—	—	—	1,991	0	—	—	
	小 計	355,796	—	—	—	1,991	0	353,804	99.44	

## 2. 以前年度部分 (續)

單位：新臺幣萬元

年 度	科 目	以 前 年 度 轉 入 數	修 正 數			決 算 審 定 數			應 付 保 留 數	
			減 免 數	實 支 數	應付保留數	減 免 數	實 支 數	應 付 保 留 數	金 額	
									金 額	%
86	殘障福利業務	166,130	—	—	—	—	—	166,130	100.00	
	建築及設備	2,495	—	—	—	300	—	2,195	87.98	
	小 計	168,626	—	—	—	300	—	168,326	99.82	
87	殘障福利業務	10	—	—	—	—	10	—	—	
	建築及設備	1,270	—	—	—	124	862	283	22.32	
	小 計	1,280	—	—	—	124	872	283	22.14	
88	建築及設備	2,054	—	—	—	89	815	1,149	55.95	
88下 及89	一般行政	49	—	—	—	—	49	—	—	
	身心障礙福 利業務	107	—	—	—	44	55	7	6.53	
	老人福利業務	156	—	—	—	—	—	156	100.00	
	兒童及婦女 福利業務	271	—	—	—	5	265	—	—	
	青少年福利	36	—	—	—	—	36	—	—	
	社會工作業務	78	—	—	—	—	78	—	—	
	建築及設備	19,164	—	—	—	222	10,371	8,569	44.72	
	小 計	19,863	—	—	—	273	10,856	8,733	43.97	
	廣慈博愛院	172	—	—	—	8	163	—	—	
88下 及89	建築及設備	172	—	—	—	8	163	—	—	
	浩然敬老院	854	—	—	—	0	854	—	—	
88	建築及設備	256	—	—	—	—	256	—	—	
88下 及89	院民教養	1	—	—	—	—	1	—	—	
	建築及設備	596	—	—	—	0	596	—	—	
	小 計	598	—	—	—	0	598	—	—	
	殯葬管理處	13,641	—	—	—	1,113	3,072	9,454	69.31	
83	建築及設備	128	—	—	—	—	128	—	—	
85	殯儀業務	20	—	—	—	—	—	20	100.00	
86	殯儀業務	3	—	—	—	—	—	3	100.00	
	建築及設備	172	—	—	—	133	38	—	—	
	小 計	175	—	—	—	133	38	3	1.99	
87	殯儀業務	13	—	—	—	—	—	13	100.00	
	埋葬業務	128	—	—	—	128	—	—	—	
	建築及設備	3,597	—	—	—	344	636	2,616	72.73	
	小 計	3,739	—	—	—	472	636	2,630	70.33	
88下 及89	一般行政	17	—	—	—	1	15	—	—	
	火葬業務	96	—	—	—	0	95	—	—	
	建築及設備	9,463	—	—	—	504	2,158	6,800	71.86	
	小 計	9,576	—	—	—	507	2,269	6,800	71.01	





## 玖、警察局主管

警察局主管連同所屬分局及各大隊（隊）為一單位預算，負責維護社會治安、改善交通秩序、加強犯罪偵防、保防、僑防、風化管制查察、強化民防、維護經濟金融及軍事動員等業務。茲將本年度決算審核結果說明如次：

### 一、計畫實施之查核

警察局主管本年度之施政目標，以健全勤務指揮中心、端正警察風紀、強化勤務紀律、防制色情氾濫、落實外國人居、停留業務、加強大陸人士合法、非法入境管理取締業務、加強社會安全維護、管制並偵破重大刑案等為重點，計編列業務計畫 16 項，下分工作計畫 30 項，執行結果，已經執行完成者 17 項，仍須繼續執行者 13 項，主要係萬華分局武昌街派出所用地徵收補償費預算編列不足，簽經市政府核定暫緩辦理俟 91 年度編足預算後再行徵收；另南港分局興建工程因都市設計審議期程延宕，建照核發延遲、文山第二分局新建工程因須送危險評估予市政府勞動檢查處審查、二級保養場興建工程因擬變更興建位置，尚須進行調查分析後報市政府核定變更計畫等，需保留繼續執行。

### 二、預算執行之審核

警察局主管本年度歲入、歲出預算之執行，經本處審核結果，除歲入報廢車輛出售收入，尚未屆履約期限及歲出之一般行政、警察勤務、刑事警察業務、交通警察業務、民防業務、資訊業務、團隊補助、建築及設備等經費需保留繼續執行外，其餘尚能依法定預算辦理。茲將審核情形摘述如次：

#### (一)歲入部分

##### 1. 本年度部分

歲入預算數 1 億 7,399 萬餘元，審核結果，審定實收數 2 億 2,167 萬餘元（127.40%），應收保留數 223 萬餘元（1.28%），係報廢汽、機車殘值出售收入，年度結束前始完成標售作業，履約期程跨年度，致需保留繼續執行。合計決算審定數為 2 億 2,390 萬餘元，較預算超收 4,990 萬餘元（28.68%），主要係加強取締行人違規，執行路霸專案，致罰鍰收入增加。

##### 2. 以前年度部分

以前年度轉入數計 1 億 7,656 萬餘元，審核結果，審定實收數 2,785 萬餘元（15.78%），減免數 5,878 萬餘元（33.29%），係因免罰、吊扣、吊銷及 89 年 4 月 28 日臺北市交通局准予以逕註方式解除列管 86 年 3 月 1 日之前未結無效積案及逾越三年未執行之案件列減免數處理。應收保留數 8,992 萬餘元（50.93%），其原因詳如下表：

單位：新臺幣萬元

年 度	科 目	以 前 年 度 轉 入 數	應 收 保 留 數		原 因 分 析
			合 計	%	
	<b>警察局</b>				
86	罰款及賠償收入	1,184	509	43.00	皆為尚未收繳之交通違規罰金罰鍰。
87	罰款及賠償收入	13,238	5,424	40.97	
88	罰款及賠償收入	338	325	96.28	
88下及 89	罰款及賠償收入	2,895	2,733	94.41	

註：本表所列項目係指應收保留數達 20%，或三千萬元以上者。

**(二)歲出部分****1. 本年度部分**

歲出預算數 116 億 8,691 萬餘元，審核結果，修正減列實支數 112 萬餘元，審定實支數 109 億 5,100 萬餘元（93.70%），應付保留數 4 億 7,994 萬餘元（4.11%），主要係萬華分局武昌街派出所用地徵收補償費預算編列不足，簽經市政府核定暫緩辦理俟 91 年度編足預算後再行徵收，及所屬各單位辦公廳舍新建工程等尚未辦理完成，需保留繼續執行。合計決算數審定數為 114 億 3,095 萬餘元，較預算賸餘 2 億 5,596 萬餘元（2.19%）。

**(1)修正歲出繳庫數簡明表**

單位：新臺幣萬元

機 關 名 稱	修 正 繳 庫 數	說 明
<b>警察局</b>	112	剔除中正第二分局前出納盜領薪資。

**(2)賸餘數簡明表**

單位：新臺幣萬元

科 目	預 算 數	賸 餘 數		原 因 分 析
		金 額	%	
<b>警察局</b>				
一般行政	91,039	3,763	4.13	主要係員額未足額進用、實支薪俸較標準低之人事費賸餘及員警健康檢查、員工上下班交通費、員警因公傷亡撫慰金、該局暨所屬建築物公共安全檢查簽證費等賸餘。
警察勤務	591,644	5,081	0.86	主要係員額未足額進用、實支薪俸較標準低之人事費及外勤員警超勤加班費賸餘。
交通警察業務	161,943	4,758	2.94	主要係員額未足額進用、實支薪俸較標準低之人事費、外勤員警超勤加班費賸餘。

註：本表所列項目係指賸餘數達 20%，或三千萬元以上者。

## 2. 以前年度部分

以前年度轉入數計 7 億 5,246 萬餘元，審核結果，審定實支數 1 億 3,741 萬餘元 (18.26%)；減免數 1,696 萬餘元 (2.26%)，係通訊監察系統建置案委託中華電信公司辦理招標，因廠商報價過高，原預算無法容納，計畫未執行，保留款繳庫。應付保留數 5 億 9,808 萬餘元 (79.48%)，其原因詳如下表：

單位：新臺幣萬元

年 度	科 目	以前年度 轉 入 數	應 付 保 留 數		原 因 分 析
			金 額	%	
83	警察局 建築及設備	221	171	77.39	泰山鄉職務宿舍新建工程因使用執照取得延遲、水電工程驗收中，致工程尾款尚未支付。
85	建築及設備	11,000	11,000	100.00	主要係交通大隊辦公廳舍用地因市民占用訴訟中，致仍須保留繼續執行。
86	一般行政	7	7	100.00	北投分局前主計涉嫌變造原始憑證案業經臺灣士林地方法院判決有期徒刑壹年拾個月，緩刑三年，該局尚在檢討中，有關經費暫列為未結清數。
87	警察勤務 建築及設備	21 2,843	21 2,820	100.00 99.17	原因全上。 福中區民活動中心暨後港派出所工程因多次招標始決標、北投區職務宿舍新建工程因民眾抗爭而停工，與承商解約中、文山二分局交通分隊暨興隆所興建工程因鄰損案待處理等，仍須保留繼續執行。
88	建築及設備	10,364	8,804	84.95	主要係福中區民活動中心暨後港派出所新建工程因多次招標始決標、建國派出所暨職務宿舍消防分隊新建工程重新招標、敦南派出所新建工程地上物遭占用訴訟中等，仍須保留繼續執行。
88 下 及 89	警察勤務	109	109	100.00	購置勤務指揮中心數位式錄音帶，因驗收不合格訴訟中，仍須保留繼續執行。
	交通及警察業務	1,868	1,868	100.00	交通警察大隊購置警用透氣雨衣褲正辦理履約交貨中。
	資訊業務	785	785	100.00	廣續辦公室自動化專案因扣款尚有爭議，仍須保留繼續執行。
	建築及設備	45,653	34,190	74.89	主要係泰山鄉職務宿舍新建工程使用執照取得遲延、南港分局新建工程都市設計審議期程延宕、福中區民活動中心暨後港派出所工程多次招標始決標、建國派出所暨職務宿舍消防分隊新建工程重新招標、文二分局新建工程須辦理危險評估送勞動檢查處審查、文一交通分隊廳舍工程計畫變更、文二交通分隊及興隆所興建工程因鄰損案、石牌派出所房屋興建工程因畸零地取得問題協商等，仍須保留繼續執行。

註：本表所列項目係指應付保留數達 20%，或三千萬元以上者。

## 三、重要審核意見

## (一)交通違規事件應收未收罰鍰保留數部分無法統計出確實數據，有待查明並研謀改善

依交通警察大隊所填報地方政府應收未收行政罰鍰調查表，發現該局及所屬 90 年度交通違規事件並無應收未收罰鍰保留數，據說明因該大隊與裁決所合署辦公後，罰鍰案件資料均上傳監理系統以列管違規車輛、駕駛，並於監理系統進行銷案作業。惟該大隊所使用之警政系統與儲存案件資料之監理系統均屬封閉

系統，無法直接連線取得資料，致無法統計 90 年度應收未收之罰鍰數，經函請儘速督促查明。據復：該局為提高行政罰鍰執行率，乃依據違反道路管理事件統一裁罰標準及處理細則第四十四條第三項規定，與本市交通事件裁決所合署辦公，惟合署辦公執行之初，因未慮及資料取得及統計問題，致 90 年度無法統計出確實數據，經多方努力，目前該大隊業已取得 90 年 6 月至 91 年 2 月資料，且已由該局所屬交通警察大隊研訂出具體可行之方案，並預計於今年 6 月底完成功能測試，屆時將可補齊上述缺漏資料。

#### (二)該局所屬各外勤單位自訂車輛維修內規，惟其規定不一，寬鬆互異，宜研謀改善

該局所屬各外勤單位車輛為數眾多且執行勤務性質相近，自訂車輛維修內規，規定不一寬鬆互異。經函請訂定統一車輛維修管理要點，供所屬各單位遵循。據復：有關車輛維修該局業於 91 年 5 月 14 日以北市警後字第 09135688900 號函，責成該局所屬單位依行政院頒事務管理手冊之車輛管理第四十三項及第四十四項規定辦理，並依規定程序核實辦理經費核銷在案。

以上所提改善措施，本處已列管繼續注意考核其改善成效。

#### 另該局推動各項施政計畫執行不力，經監察院提案糾正之事例，摘述如次：

臺北市政府警察局中正第二分局等四個警察機關於警察局建築物內設置靶場，違規使用，與建築法使用管理規定不符；中正第二、信義分局及保安警察大隊於新建建築物時，雖已規劃設置室內靶場，但均未取得合法使用許可，臺北市政府警察局及該兩分局於辦理工程相關計畫及作業時，均有草率疏失之咎；警政署及臺北市政府警察局漠視文山第一分局室內靶場違規設置於防空避難室之情形，未經查證靶場是否合法使用仍核准靶場整修經費，洵有疏失，案經監察院提出糾正（90 年 5 月 30 日監察院公報第 2316 期）嗣經行政院函復改善情形如次：目前對於現行建築物內設置室內靶場，刻正積極協調臺北市政府工務局研擬可行方案，以符建築法令規定，對於尚未符合規定之室內靶場均暫停使用，日後新建之建築物內設置室內靶場，應依內政部警政署 88 年 9 月 3 日修訂之「警察機關常年訓練射擊訓練室內靶場設置管理規定」辦理，並嚴格要求各級警察機關，興建靶場應取得靶場合法使用執照；查中正第二及信義分局室內靶場，均係委託電機工業技師事務所規劃設計，惟 83 年竣工申請使用執照時，其建築法及建築技術規則並無室內靶場相關設置規定，是故使用執照核准竣工圖僅以「器材室」標示，基此，臺北市政府警察局嗣委請合格建築師協助研擬「設置室內靶場法規建議案」，函請臺北市政府工務局依法分類、分組並儘速送請內政部營建署等相關建築主管機關備查；該局文山第一分局設置室內靶場於地下防空避難室，經臺北市政府警察局檢討因無法符合建築法規辦理使用變更，故於 89 年 12 月 12 日停止使用，且於 90 年 5 月 18 日完成拆除。對於文山第一分局靶場維修補助，係基於員警射擊需求，但對補助款核發乙事，未事前審核建築物使用執照及評估設置處所不符建築法規之處，過程有欠周詳考量，除責成內政部警政署及臺北市政府警察局深切檢討改進外，並督促業務單位今後嚴格審核所屬各室內靶場相關經費補助，引為戒惕。本案該局之改善情形經監察院內政及少數民族委員會第 3 屆第 63 次會議決議：結案存查。（90 年 11 月 7 日監察院公報第 2339 期）

#### 四、上年度重要審核意見追蹤查核情形

本處於民國 88 年下半年及 89 年度總決算審核報告內對該局主管提出之重要審核意見計 4 項，其中有關違反道路交通管理違規案件建檔未臻確實，有待研謀改善 1 項，經本處於本（90）年度追蹤改善情形，發現尚有因人員疏失，致有舉發錯誤未依規定註銷或遺失之情事（該局已議處相關人員），顯示改善成效未盡理想，仍待繼續加強。

以上未能有效改善部分，本處已繼續列管注意其辦理結果。

## 五、決算審核簡明表

### (一)歲入決算審定數簡明表

#### 1. 本年度部分

單位：新臺幣萬元

科 目	預 算 數	決 算 數	修 正 數		決 算 審 定 數			審定數與預算數之比較增減	
			實 收 數	應收保留數	實 收 數	應收保留數	合 計	金 額	%
警察局主管	17,399	22,390	—	—	22,167	223	22,390	4,990	28.68
警察局	17,399	22,390	—	—	22,167	223	22,390	4,990	28.68
罰款及賠償收入	14,392	19,078	—	—	19,078	—	19,078	4,686	32.56
規費收入	394	441	—	—	441	—	441	46	11.85
財產收入	260	287	—	—	64	223	287	26	10.26
補助收入	1,943	1,858	—	—	1,858	—	1,858	- 84	4.35
其他收入	407	723	—	—	723	—	723	315	77.43

#### 2. 以前年度部分

單位：新臺幣萬元

年 度	科 目	以 前 年 度 轉 入 數	修 正 數			決 算 審 定 數			審定數與預算數之比較增減	
			減 免 數	實 收 數	應收保留數	減 免 數	實 收 數	應 收 保 留 數	金 額	%
	警察局主管	17,656	—	—	—	5,878	2,785	8,992	50.93	
	警察局	17,656	—	—	—	5,878	2,785	8,992	50.93	
86	罰款及賠償收入	1,184	—	—	—	372	302	509	43.00	
87	罰款及賠償收入	13,238	—	—	—	5,484	2,329	5,424	40.97	
88	罰款及賠償收入	338	—	—	—	11	0	325	96.28	
88下及89	罰款及賠償收入	2,895	—	—	—	9	152	2,733	94.41	

### (二)歲出決算審定數簡明表

#### 1. 本年度部分

單位：新臺幣萬元

科 目	預 算 數	決 算 數	修 正 數		決 算 審 定 數			審定數與預算數之比較增減	
			實 支 數	應付保留數	實 支 數	應付保留數	合 計	金 額	%
警察局主管	1,168,691	1,143,207	- 112	—	1,095,100	47,994	1,143,095	- 25,596	2.19
警察局	1,168,691	1,143,207	- 112	—	1,095,100	47,994	1,143,095	- 25,596	2.19
一般行政	91,039	87,275	—	—	87,100	175	87,275	- 3,763	4.13
警察勤務	591,644	586,676	- 112	—	586,263	300	586,563	- 5,081	0.86
行政警察業務	2,109	2,025	—	—	2,025	—	2,025	- 83	3.97

## 1. 本年度部分 (續)

單位：新臺幣萬元

科 目	預 算 數	決 算 數	修 正 數		決 算 審 定 數		審 定 數 與 預 算 數 之 比 較 增 減		
			實 支 數	應付保留數	實 支 數	應付保留數	合 計	金 額	%
保安警察業務	10,196	8,979	—	—	8,979	—	8,979	- 1,217	11.94
刑事警察業務	135,829	133,001	—	—	132,930	71	133,001	- 2,827	2.08
交通警察業務	161,943	157,184	—	—	156,431	753	157,184	- 4,758	2.94
戶口業務	3,666	3,620	—	—	3,620	—	3,620	- 45	1.25
民防業務	9,138	8,356	—	—	8,310	45	8,356	- 782	8.56
保防業務	10,547	10,471	—	—	10,471	—	10,471	- 75	0.72
外事警察業務	13,917	13,803	—	—	13,803	—	13,803	- 114	0.82
資訊業務	8,371	7,666	—	—	6,761	904	7,666	- 705	8.42
電訊與車輛維護	27,237	24,325	—	—	24,325	—	24,325	- 2,911	10.69
教育與訓練	2,035	1,867	—	—	1,867	—	1,867	- 167	8.22
團隊補助	14,394	13,173	—	—	11,368	1,805	13,173	- 1,220	8.48
建築及設備	84,558	82,919	—	—	38,980	43,939	82,919	- 1,638	1.94
第一預備金	117	—	—	—	—	—	—	- 117	100.00
接受補助業務支出	1,943	1,858	—	—	1,858	—	1,858	- 84	4.35

## 2. 以前年度部分

單位：新臺幣萬元

年 度	科 目	以 前 年 度 轉 入 數	修 正 數			決 算 審 定 數			應 付 保 留 數	
			減 免 數	實 支 數	應付保留數	減 免 數	實 支 數	應付保留數	金 額	%
	警察局主管	75,246	—	—	—	1,696	13,741	59,808	79.48	
	警察局	75,246	—	—	—	1,696	13,741	59,808	79.48	
82	建築及設備	0	—	—	—	—	0	—	—	
83	建築及設備	221	—	—	—	41	8	171	77.39	
85	建築及設備	11,000	—	—	—	—	—	11,000	100.00	
86	一般行政	7	—	—	—	—	—	7	100.00	
	警察勤務	21	—	—	—	—	—	21	100.00	
	電訊與車輛維護	0	—	—	—	—	—	0	100.00	
	建築及設備	1,072	—	—	—	1,043	1	27	2.60	
	小 計	1,102	—	—	—	1,043	1	58	5.26	
87	建築及設備	2,843	—	—	—	—	23	2,820	99.17	
88	建築及設備	10,364	—	—	—	2	1,558	8,804	84.95	
88下及89	一般行政	1,188	—	—	—	—	1,188	—	—	
	警察勤務	109	—	—	—	—	—	109	100.00	
	刑事警察業務	107	—	—	—	—	107	—	—	
	交通警察業務	1,868	—	—	—	—	—	1,868	100.00	
	資訊業務	785	—	—	—	—	—	785	100.00	
	建築及設備	45,653	—	—	—	609	10,854	34,190	74.89	
	小 計	49,712	—	—	—	609	12,149	36,953	74.33	

## 拾、衛生局主管

衛生局主管包括衛生局及十二區衛生所，負責本市公共衛生業務，掌理防疫、保健、營業衛生、職業衛生、醫政、醫院、醫護、藥政之管理、護理行政、長期照護、護理機構管理、衛生教育、食品衛生、醫護技術人員訓練、市民傷病診治、衛生指導等業務。茲將本年度決算審核結果說明如次：

### 一、計畫實施之查核

衛生局主管本年度施政目標為繼續加強國民保健、防疫措施、增擴建醫療院所及設備，並強化醫政管理及改進醫療衛生服務等，計編列業務計畫 49 項，下分工作計畫 66 項，執行結果，已經執行完成者 57 項，仍須繼續執行者 9 項，主要係康復病友社區復建中心改善工程未完工、購置戴奧辛篩檢及氣相層析質譜儀前處理裝置尚未完成，需保留繼續執行。

### 二、預算執行之審核

衛生局主管本年度歲入、歲出預算執行，經本處審核結果，除歲入之罰款及賠償收入、歲出之一般行政、疾病防治及保健業務、衛生教育業務、技術業務、醫療保健福利業務及建築及設備等計畫經費尚需保留繼續執行外，其餘尚能依法定預算辦理。茲將審核情形摘述如次：

#### (一)歲入部分

##### 1. 本年度部分

歲入預算數 5,114 萬餘元，審核結果，審定實收數 5,779 萬餘元(112.99%)，應收保留數 1,670 萬餘元(32.67%)，主要係違反醫師法、藥事法、食品衛生管理法之罰鍰未收繳，需保留繼續執行。合計決算審定數為 7,450 萬餘元，較預算超收 2,335 萬餘元(45.66%)，為收回陽明醫院八十七年度代管資產執行賸餘款。

##### 2. 以前年度部分

以前年度轉入數 2,490 萬餘元，審核結果，審定實收數 209 萬餘元(8.39%)，減免數 356 萬餘元(14.30%)，係因已逾五年違反藥事法、食品衛生管理法之罰鍰，應收保留數 1,925 萬餘元(77.31%)，其原因詳如下表：

單位：新臺幣萬元

年度	科目	以前年度 轉入數	應收保留數		原因分析
			金額	%	
	衛生局				
86	罰款及賠償收入	353	353	100.00	86 至 88 下及 89 年度違反藥事法、食品衛生管理法之罰鍰大多取得債權憑證執行中
87	罰款及賠償收入	382	382	100.00	
88	罰款及賠償收入	376	352	93.78	
88 下 及 89	罰款及賠償收入	1,021	836	81.83	

註：本表所列項目係指應收保留數達 20%，或三千萬元以上者。

## (二)歲出部分

## 1. 本年度部分

歲出預算數 51 億 6,910 萬餘元，審核結果，審定實支數 49 億 4,564 萬餘元(95.68%)，應付保留數 2,550 萬餘元(0.49%)，主要係康復病友社區復建中心改善工程未完工、購置戴奧辛篩檢及氣相層析質譜儀前處理裝置尚未完成，需保留繼續執行，合計決算審定數為 49 億 7,114 萬餘元，較預算賸餘 1 億 9,795 萬餘元(3.83%)，其原因詳如下表：

單位：新臺幣萬元

科 目	預 算 數	賸 餘 數		原 因 分 析
		金 額	%	
<b>衛生局</b>				
疾病防治及保健業務	11,601	3,173	27.35	主要為疫苗採購所需經費較少。
技術業務	1,331	271	20.35	主要為業務費賸餘。
醫療保健福利業務	34,281	5,817	16.97	主要為業務費執行賸餘。
非營業基金	1,847	480	26.00	醫療基金執行賸餘款。
<b>信義區衛生所</b>				
衛生業務	4,000	842	21.06	主要係人員未補足人事費及其他業務費賸餘。
<b>萬華區衛生所</b>				
建築及設備	472	139	29.50	係各項工程競標結餘。

註：本表所列項目係指賸餘數達 20%，或三千萬元以上者。

## 2. 以前年度部分

以前年度轉入數計 2 億 1,606 萬餘元，審核結果，審定實支數 1 億 6,477 萬餘元(76.26%)；減免數 3,275 萬餘元(15.16%)，主要因議會但書結束工程，已辦理解除設計監造合約及公共衛生資訊計畫軟體設計解約，應付保留數 1,854 萬餘元(8.58%)，其原因詳如下表：

單位：新臺幣萬元

年度	科 目	以前年度 轉 入 數	應 付 保 留 數		原 因 分 析
			金 額	%	
85	<b>衛生局</b> 建築及設備	2,191	705	32.19	係醫療廢棄物焚化處理中心已終止合約需俟環保局與中興公司辦理結算後核銷。
88	一般行政	283	189	66.67	係人事、薪資、出納業務資訊系統，尚未完成驗收。
	建築及設備	368	188	51.19	係臺北市立關渡慢性病醫院新建工程因設計監造費需重新計算。
86	<b>陽明醫院</b> 建築及設備	1,201	665	55.37	係醫療大樓空調給排水修護工程因有爭議與承商訴訟中。

註：本表所列項目係指應付保留數達 20%，或三千萬元以上者。



### 三、重要審核意見

#### (一)辦理兒童醫療補助，宜建立抽樣審查作業，避免浪費醫療資源

衛生局依兒童醫療補助審查作業原則規定：「申報費用部分之審核：對就診人次、平均費用、住院日數及各類案件之件數佔其統計數之百分比等有異常者，得另為抽樣審查。」惟查實際作業方式僅係就最近三個月就診人次、金額比較、就異常部分抽審病歷，未依上開原則建立抽樣審查作業方式；健康諮詢醫療補助費之核付，未審核其實際執行情形，經函請注意檢討改善。據復：將增訂「臺北市兒童醫療補助特約醫療院所申報費用抽樣審查作業原則」，以落實稽查作業；對於幼稚園赴醫療診所接受健康諮詢服務審查，該局已於 91 年 4 月 30 日實際訪查國軍北投醫院及陽明醫院北投門診部，檢視該院所實施兒童健康檢查流程及內容是否詳實，嗣後並將不定期抽檢醫療院所辦理兒童健檢情形。

#### (二)對受補助護理機構評鑑，未將合約規定內容納入評鑑項目，宜檢討改進

衛生局辦理護理機構設置補助計畫，本年度補助財團法人振興復健醫學中心附設護理之家 115 萬元，擴充二十三病床。依該計畫補助原則規定，受補助機構須與該局簽約，每年需對受補助護理之家評鑑審核有無違反合約規定，惟該局評鑑項目並未將合約規定內容納入，經函請檢討改進，並依規定辦理。據復：該局對受補助機構評鑑，將把合約內容納入評鑑項目。

#### (三)該局推動衛生所稽查業務 ISO9002 認證，未訂定相關作業規定或流程，宜研謀改善

衛生局推動十二區衛生所稽查業務 ISO9002 品質管理系統輔導與教育訓練計畫，推動項目包括飲冰品抽檢、游泳池水質檢測等項，以因應行政程序法之施行，並擬一貫作業方式，達成提昇服務品質之目標。惟查飲冰品抽檢、游泳池水質檢測等項，並未就業務項目訂定相關作業規定或作業流程，肇致各衛生所對於辦理同一事項，其作業方式或認定標準常有因人而異之情事發生，無法有效提昇檢驗品質，經函請該局研謀改善。據復：該局將陸續訂定其他業務之標準作業流程，以達全面品質管理之效益。

#### (四)辦理臺北市學齡前兒童視力及斜弱視篩選績效欠佳，宜研謀改善

衛生局委託各衛生所協助辦理臺北市學齡前兒童視力及斜弱視篩選，對篩檢疑似異常之幼童，轉介至眼科醫師進一步確診，確診後之個案再由衛生所追蹤其治療情形，斜弱視個案並三個月追蹤一次，惟查幼稚園並非衛生局管轄，園方配合度不高，肇致績效不彰，經函請研謀改善。據復：該局將該項業務列為績優幼教學校選拔之評分重點，並在年度之協調會請教育局、社會局加強對幼稚園及托兒所之宣導與督導，以提昇幼教學校配合度。

#### (五)各區衛生所接受民眾申請，辦理中、英文預防注射證明，宜研訂統一收費標準

各區衛生所目前接受民眾申請辦理中、英文預防注射證明，收費標準不同，如中正、南港、內湖、萬華、大安、信義、中山等區衛生所收取之英文預防注射加份證明書每份 20 元，其餘區衛生所加份每份 50 元；萬華、松山、信義、中山等區衛生所對於申辦中文預防注射證明之民眾未收取費用，中正區收費 80

元、大同區收費 50 元、萬華區收費 80 元(加份加收 10 元)，其餘區衛生所則收費 20 元，經函請衛生局研訂統一收費標準。據復：該局已於 91 年 3 月 19 日以北市衛一字第 09141262200 號函訂定中、英文預防注射證明書收費標準。

#### (六)營業場所未設置衛生管理人員之比例偏高，宜加強培訓，提高營業場所之衛生水準

依臺北市衛生營業管理規則第六條規定：「營業場所負責人應指定專人為衛生管理人員，負責管理衛生事項…前項衛生管理人員須經衛生主管機關訓練合格者，始得擔任之。」經查各衛生所填報之營業衛生管理統計資料，顯示仍有大安、大同、萬華區百分之二十以上營業場所未設置衛生管理人員，經函請該局加強衛生管理人員之培訓。據復：該局 91 年度將辦理 12 班次衛生管理人員之培訓，以提高營業場所之衛生水準。

以上所提改善措施，本處已列管繼續注意考核其改善成效。

### 四、上年度重要審核意見追蹤查核情形

本處於民國 88 年下半年及 89 年度總決算審核報告內對該局主管提出之重要審核意見計 4 項，其中 2 項即辦理兒童醫療補助，為免浪費醫療資源，允宜建立資料庫以稽核就醫頻率乙項，因涉及編列預算及需委外開發電腦軟體稽核程序致未立即改善；另未實際執行該局訂定之醫療補助費用審查作業原則乙項，該局將於 91 年度修訂「臺北市兒童醫療補助特約醫療院所審查作業原則」，並增訂「臺北市兒童醫療補助特約醫療院所申報費用抽樣審查作業原則」，以符合實際審核程序。

以上未能有效改善部分，本處已繼續列管注意其辦理結果。

### 五、決算審核簡明表

#### (一)歲入決算審定數簡明表

##### 1. 本年度部分

單位：新臺幣萬元

科 目	預 算 數	決 算 數	修 正 數		決 算 審 定 數			審定數與預算數之比較增減	
			實 收 數	應收保留數	實 收 數	應收保留數	合 計	金 額	%
衛生局主管	5,114	7,450	—	—	5,779	1,670	7,450	2,335	45.66
衛生局	5,066	7,373	—	—	5,702	1,670	7,373	2,306	45.53
罰款及賠償收入	4,000	4,504	—	—	2,833	1,670	4,504	504	12.60
規費收入	601	627	—	—	627	—	627	26	4.33
財產收入	119	184	—	—	184	—	184	65	54.75
其他收入	346	2,058	—	—	2,058	—	2,058	1,711	494.04
松山區衛生所	4	5	—	—	5	—	5	1	23.72
財產收入	—	0	—	—	0	—	0	0	—
其他收入	4	5	—	—	5	—	5	0	19.42

## 1. 本年度部分 (續)

單位：新臺幣萬元

科 目	預 算 數	決 算 數	修 正 數		決 算 審 定 數			審 定 數 與 預 算 數 之 比 較 增 減	
			實 收 數	應 收 保 留 數	實 收 數	應 收 保 留 數	合 計	金 額	%
信義區衛生所	5	6	—	—	6	—	6	1	25.30
罰款及賠償收入	—	1	—	—	1	—	1	1	—
其他收入	5	4	—	—	4	—	4	- 0	10.14
大安區衛生所	6	8	—	—	8	—	8	2	42.12
罰款及賠償收入	—	0	—	—	0	—	0	0	—
財產收入	—	0	—	—	0	—	0	0	—
其他收入	6	8	—	—	8	—	8	2	40.05
中山區衛生所	0	3	—	—	3	—	3	2	305.68
其他收入	0	3	—	—	3	—	3	2	305.68
中正區衛生所	6	5	—	—	5	—	5	- 0	14.51
其他收入	6	5	—	—	5	—	5	- 0	14.51
大同區衛生所	5	9	—	—	9	—	9	3	62.91
其他收入	5	9	—	—	9	—	9	3	62.91
萬華區衛生所	—	0	—	—	0	—	0	0	—
財產收入	—	0	—	—	0	—	0	0	—
其他收入	—	0	—	—	0	—	0	0	—
文山區衛生所	2	8	—	—	8	—	8	6	258.33
罰款及賠償收入	—	2	—	—	2	—	2	2	—
財產收入	—	0	—	—	0	—	0	0	—
其他收入	2	6	—	—	6	—	6	3	147.31
南港區衛生所	4	4	—	—	4	—	4	0	8.39
財產收入	—	0	—	—	0	—	0	0	—
其他收入	4	4	—	—	4	—	4	0	2.33
內湖區衛生所	0	3	—	—	3	—	3	3	445.83
財產收入	—	0	—	—	0	—	0	0	—
其他收入	0	3	—	—	3	—	3	3	428.47
士林區衛生所	7	15	—	—	15	—	15	8	110.39
財產收入	—	0	—	—	0	—	0	0	—
其他收入	7	14	—	—	14	—	14	7	102.26
北投區衛生所	4	4	—	—	4	—	4	- 0	12.76
財產收入	—	0	—	—	0	—	0	0	—
其他收入	4	3	—	—	3	—	3	- 0	19.24

## 2. 以前年度部分

單位：新臺幣萬元

年 度	科 目	以 前 年 度 轉 入 數	修 正 數			決 算 審 定 數		
			減 免 數	實 收 數	應收保留數	減 免 數	實 收 數	應 收 保 留 數
								金 額      %
	衛生局主管	2,490	—	—	—	356	209	1,925    77.31
	衛生局	2,490	—	—	—	356	209	1,925    77.31
85	罰款及賠償收入	356	—	—	—	356	—	—      —
86	罰款及賠償收入	353	—	—	—	—	—	353   100.00
87	罰款及賠償收入	382	—	—	—	—	—	382   100.00
88	罰款及賠償收入	376	—	—	—	—	23	352    93.78
88下 及89	罰款及賠償收入	1,021	—	—	—	—	185	836    81.83

## (二)歲出決算審定數簡明表

## 1. 本年度部分

單位：新臺幣萬元

科 目	預 算 數	決 算 數	修 正 數		決 算 審 定 數			審定數與預算數 之 比 較 增 減	
			實 支 數	應付保留數	實 支 數	應付保留數	合 計	金 額	%
衛生局主管	516,910	497,114	—	—	494,564	2,550	497,114	- 19,795	3.83
衛生局	456,157	441,923	—	—	439,372	2,550	441,923	- 14,234	3.12
一般行政	11,295	10,827	—	—	10,679	148	10,827	- 467	4.14
疾病防治及保 健業務	11,601	8,427	—	—	7,146	1,281	8,427	- 3,173	27.35
環境衛生	815	773	—	—	773	—	773	- 42	5.20
醫政醫護	383,617	381,116	—	—	381,116	—	381,116	- 2,501	0.65
藥政業務	1,303	1,231	—	—	1,231	—	1,231	- 72	5.53
護理業務	1,369	1,146	—	—	1,146	—	1,146	- 223	16.29
衛生教育業務	1,909	1,653	—	—	1,577	75	1,653	- 256	13.44
食品衛生管理	2,535	2,217	—	—	2,217	—	2,217	- 318	12.56
檢驗業務	2,066	1,800	—	—	1,800	—	1,800	- 266	12.89
技術業務	1,331	1,060	—	—	1,052	7	1,060	- 271	20.35
醫療保健福利 業務	34,281	28,464	—	—	28,394	70	28,464	- 5,817	16.97
建築及設備	2,010	1,838	—	—	870	967	1,838	- 172	8.56
非營業基金	1,847	1,366	—	—	1,366	—	1,366	- 480	26.00
第一預備金	172	—	—	—	—	—	—	- 172	100.00
松山區衛生所	5,092	4,893	—	—	4,893	—	4,893	- 199	3.91
一般行政	1,586	1,525	—	—	1,525	—	1,525	- 60	3.84
衛生業務	3,419	3,285	—	—	3,285	—	3,285	- 133	3.91
建築及設備	86	82	—	—	82	—	82	- 4	5.50

## 1. 本年度部分（續）

單位：新臺幣萬元

科 目	預 算 數	決 算 數	修 正 數		決 算 審 定 數		合 計	審 定 數 與 預 算 數 之 比 較 增 減	
			實 支 數	應 付 保 留 數	實 支 數	應 付 保 留 數		金 額	%
<b>信義區衛生所</b>	<b>5,730</b>	<b>4,738</b>	—	—	<b>4,738</b>	—	<b>4,738</b>	<b>- 992</b>	<b>17.31</b>
一般行政	1,583	1,442	—	—	1,442	—	1,442	- 140	8.88
衛生業務	4,000	3,158	—	—	3,158	—	3,158	- 842	21.06
建築及設備	146	137	—	—	137	—	137	- 9	6.25
<b>大安區衛生所</b>	<b>6,484</b>	<b>5,921</b>	—	—	<b>5,921</b>	—	<b>5,921</b>	<b>- 562</b>	<b>8.68</b>
一般行政	1,552	1,490	—	—	1,490	—	1,490	- 61	3.96
衛生業務	4,772	4,279	—	—	4,279	—	4,279	- 493	10.34
建築及設備	159	151	—	—	151	—	151	- 7	4.96
<b>中山區衛生所</b>	<b>5,776</b>	<b>5,270</b>	—	—	<b>5,270</b>	—	<b>5,270</b>	<b>- 505</b>	<b>8.75</b>
一般行政	1,632	1,596	—	—	1,596	—	1,596	- 35	2.15
衛生業務	4,067	3,603	—	—	3,603	—	3,603	- 464	11.41
建築及設備	76	70	—	—	70	—	70	- 6	7.92
<b>中正區衛生所</b>	<b>4,333</b>	<b>4,063</b>	—	—	<b>4,063</b>	—	<b>4,063</b>	<b>- 269</b>	<b>6.22</b>
一般行政	1,198	1,166	—	—	1,166	—	1,166	- 31	2.62
衛生業務	3,116	2,879	—	—	2,879	—	2,879	- 236	7.59
建築及設備	18	17	—	—	17	—	17	- 1	8.89
<b>大同區衛生所</b>	<b>4,058</b>	<b>3,906</b>	—	—	<b>3,906</b>	—	<b>3,906</b>	<b>- 151</b>	<b>3.73</b>
一般行政	1,149	1,089	—	—	1,089	—	1,089	- 59	5.15
衛生業務	2,888	2,797	—	—	2,797	—	2,797	- 91	3.16
建築及設備	20	19	—	—	19	—	19	- 0	4.33
<b>萬華區衛生所</b>	<b>5,574</b>	<b>4,933</b>	—	—	<b>4,933</b>	—	<b>4,933</b>	<b>- 641</b>	<b>11.51</b>
一般行政	1,467	1,438	—	—	1,438	—	1,438	- 28	1.96
衛生業務	3,635	3,161	—	—	3,161	—	3,161	- 473	13.03
建築及設備	472	333	—	—	333	—	333	- 139	29.50
<b>文山區衛生所</b>	<b>4,886</b>	<b>4,370</b>	—	—	<b>4,370</b>	—	<b>4,370</b>	<b>- 516</b>	<b>10.56</b>
一般行政	1,387	1,315	—	—	1,315	—	1,315	- 71	5.19
衛生業務	3,445	3,011	—	—	3,011	—	3,011	- 434	12.60
建築及設備	53	43	—	—	43	—	43	- 9	18.39
<b>南港區衛生所</b>	<b>3,412</b>	<b>3,229</b>	—	—	<b>3,229</b>	—	<b>3,229</b>	<b>- 182</b>	<b>5.36</b>
一般行政	1,049	958	—	—	958	—	958	- 91	8.68
衛生業務	2,291	2,203	—	—	2,203	—	2,203	- 87	3.82
建築及設備	71	67	—	—	67	—	67	- 4	5.81
<b>內湖區衛生所</b>	<b>4,492</b>	<b>3,910</b>	—	—	<b>3,910</b>	—	<b>3,910</b>	<b>- 582</b>	<b>12.96</b>
一般行政	1,225	1,200	—	—	1,200	—	1,200	- 25	2.10
衛生業務	3,155	2,603	—	—	2,603	—	2,603	- 551	17.47
建築及設備	111	106	—	—	106	—	106	- 5	4.78

## 1. 本年度部分（續）

單位：新臺幣萬元

科 目	預 算 數	決 算 數	修 正 數		決 算 審 定 數			審 定 數 與 預 算 數 之 比 較 增 減	
			實 支 數	應付保留數	實 支 數	應付保留數	合 計	金 額	%
士林區衛生所	5,955	5,570	—	—	5,570	—	5,570	- 385	6.47
一般行政	1,641	1,624	—	—	1,624	—	1,624	- 16	1.02
衛生業務	4,105	3,745	—	—	3,745	—	3,745	- 360	8.77
建築及設備	208	199	—	—	199	—	199	- 8	4.14
北投區衛生所	4,954	4,382	—	—	4,382	—	4,382	- 572	11.55
一般行政	1,256	1,219	—	—	1,219	—	1,219	- 36	2.93
衛生業務	3,629	3,104	—	—	3,104	—	3,104	- 525	14.47
建築及設備	68	58	—	—	58	—	58	- 10	14.82

## 以前年度部分

單位：新臺幣萬元

年 度	科 目	以 前 年 度 轉 入 數	修 正 數			決 算 審 定 數			應 付 保 留 數	
			減 免 數	實 支 數	應付保留數	減 免 數	實 支 數	應付保留數	金 額	%
	衛生局主管	21,606	—	—	—	3,275	16,477	1,854	8.58	
	衛生局	20,119	—	—	—	3,161	15,768	1,189	5.91	
84	建築及設備	1,117	—	—	—	52	1,064	—	—	
85	建築及設備	2,191	—	—	—	1,463	22	705	32.19	
86	一般行政	47	—	—	—	47	—	—	—	
88	一般行政	283	—	—	—	—	94	189	66.67	
	建築及設備	368	—	—	—	—	179	188	51.19	
	小 計	651	—	—	—	—	274	377	57.92	
88下及89	一般行政	391	—	—	—	—	391	—	—	
	防疫業務	1,321	—	—	—	—	1,321	—	—	
	保健業務	88	—	—	—	—	88	—	—	
	環境衛生	105	—	—	—	—	105	—	—	
	衛生教育業務	99	—	—	—	—	99	—	—	
	醫療保健福利業務	11,657	—	—	—	1,538	10,118	—	—	
	建築及設備	2,449	—	—	—	59	2,284	106	4.33	
	小 計	16,111	—	—	—	1,597	14,407	106	0.66	
	中興醫院	106	—	—	—	106	—	—	—	
84	建築及設備	106	—	—	—	106	—	—	—	
	陽明醫院	1,201	—	—	—	6	529	665	55.37	
86	建築及設備	1,201	—	—	—	6	529	665	55.37	
	忠孝醫院	139	—	—	—	—	139	—	—	
85	一般行政	139	—	—	—	—	139	—	—	
	中正區衛生所	39	—	—	—	—	39	—	—	
88下及89	建築及設備	39	—	—	—	—	39	—	—	

## 拾壹、環境保護局主管

環境保護局主管包括環境保護局、衛生稽查大隊、內湖垃圾焚化廠、木柵垃圾焚化廠、北投垃圾焚化廠等 5 個單位，掌理本市公害防治、垃圾清運暨環境清潔維護、垃圾處理、資源垃圾回收、水肥與禽畜污染管理等業務，茲將本年度決算審核結果說明如次：

### 一、計畫實施之查核

環境保護局主管本年度施政目標為負責空氣、噪音、水源污染防治、病媒、毒性物質等公害監測、管制、環境消毒、垃圾、水肥清運處理、雨水下水道清理、資源垃圾回收、違反環境保護法規案件取締、告發、執行垃圾焚化作業及公害防治規劃、垃圾焚化運轉之操作與污染防制等事項。計編列業務計畫 25 項，下分工作計畫 36 項，執行結果，已經執行完成者 14 項，仍須繼續執行者 22 項，主要係區隊整建工程尚未完工、修車廠搬遷工程因二次招標流標及汰換車輛設備尚未完成驗收、北投焚化廠土建工程第三標因竣工日期爭議仲裁未決，需保留繼續執行。

### 二、預算執行之審核

環境保護局主管本年度歲入、歲出預算，經本處審核結果，除歲入之罰款及賠償收入、規費收入及歲出之垃圾處理與清潔維持、建築及設備、環境衛生及河川工程等經費尚須保留繼續執行外，其餘尚能依法定預算辦理。茲將審核情形摘述如次：

#### (一)歲入部分

##### 1. 本年度部分

歲入預算數 25 億 3,659 萬餘元，審核結果，修正增列實收數 7 萬餘元，審定實收數 16 億 2,108 萬餘元(63.90%)，應收保留數 1 億 0,489 萬餘元(4.14%)，係違反各類環境保護法令案件之罰鍰收入未收繳，合計決算審定數為 17 億 2,598 萬餘元，較預算短收 8 億 1,061 萬餘元(31.96%)。

#### (1)修正歲入繳庫數簡明表

單位：新臺幣萬元

機關名稱	修正繳庫數	說明	明
環境保護局	7	係逾五年保固金及違約沒入保固金未繳庫。	

## (2)歲入超(短)收數簡明表

單位：新臺幣萬元

科 目	預 算 數	決算審定數	超 (短) 收 數		原 因 分 析
			金 額	%	
<b>環境保護局</b>					
罰款及賠償收入	400	5,985	5,585	1,396.41	主要係北投焚化廠機電工程逾期罰款及垃圾袋配銷商倉儲焚燬保險理賠金。
規費收入	185,927	77,304	-108,622	58.42	主要為偽袋使用問題及90年7月1日專用垃圾袋減價10%與垃圾減量致收入減少。
其他收入	296	702	405	136.80	主要係道路工程地上物補償費收入超收。
<b>衛生稽查大隊</b>					
罰款及賠償收入	13,010	18,981	5,971	45.89	主要係加強取締機車未定檢勤務及違規廣告收入增加。
<b>內湖垃圾焚化廠</b>					
規費收入	704	2,756	2,052	291.52	係民間清除業者自運進廠焚化處理量增加所致。
<b>木柵垃圾焚化廠</b>					
規費收入	64	492	428	668.85	代處理一般事業廢棄物之處理費收入增加所致。
<b>北投垃圾焚化廠</b>					
規費收入	25,281	37,482	12,200	48.26	係因納莉颱風導致垃圾量大增所致。
其他收入	516	380	-135	26.28	主要係旋轉餐廳及觀景台門票收入減少。

註：本表所列係指超(短)收數達20%且百萬元以上，或三千萬元以上者。

## 2. 以前年度部分

以前年度轉入數7億3,477萬餘元，審核結果，審定實收數2億2,269萬餘元(30.31%)，減免數1億9,922萬餘元(27.11%)，主要係已逾五年違反各類環境保護法令案件之罰鍰收入，依決算法第七條規定仍未能實現者，可免予編列，應收保留數3億1,286萬餘元(42.58%)，其原因詳如下表：

單位：新臺幣萬元

年 度	科 目	以前年度 轉 入 數	應 收 保 留 數		原 因 分 析
			金 額	%	
87	<b>環境保護局</b>				
	其他收入	246	246	100.00	係汰換30輛小型垃圾車規格不符經本處增列之應計罰款。
86	<b>衛生稽查大隊</b>				
	罰款及賠償收入	10,575	10,573	99.98	86~89各該年度皆係違反各類環境保護法令案件之罰鍰收入尚未收繳。
87	罰款及賠償收入	6,761	6,755	99.92	
88	罰款及賠償收入	4,922	4,816	97.85	
88下及89	罰款及賠償收入	10,139	8,851	87.29	
88下及89	<b>木柵垃圾焚化廠</b>				
	規費收入	42	42	100.00	係處理台灣百樂綠公司之廢棄物代處理費尚未收繳。

註：本表所列項目係指應收保留數達20%，或三千萬元以上者。



## (二)歲出部分

## 1. 本年度部分

歲出預算數 69 億 7,447 萬餘元，審核結果，審定實支數 58 億 3,787 萬餘元(83.70%)，應付保留數 7 億 3,685 萬餘元(10.57%)，合計決算審定數為 65 億 7,472 萬餘元，較預算賸餘 3 億 9,974 萬餘元(5.73%)。

## (1)應付保留數簡明表

單位：新臺幣萬元

科 目	預 算 數	應 付 保 留 數		原 因 分 析
		金 額	%	
<b>環境保護局</b>				
垃圾處理與清潔維持	423,400	19,369	4.57	主要係專用垃圾袋防偽封、標籤及焚化廠回饋經費購置之設備等尚未驗收。
建築及設備	36,809	27,260	74.06	主要係區隊整建工程、修車廠搬遷工程尚未完工及汰換車輛設備尚未完成驗收。
環境衛生及河川工程	25,071	15,832	63.15	主要係北投焚化廠土建工程第三標因竣工日期爭議仲裁未決、北投、木柵焚化廠回饋設施興建工程尚在規劃設計中。
接受補助業務支出	582	560	96.25	係水污染源全面清查管制及廚餘堆肥營運計畫尚未辦理完成。
接受補助建設支出	1,388	1,388	100.00	係委外辦理廚餘破袋、貯存、輸送設施設置研發及試作工程尚未完工。
<b>木柵垃圾焚化廠</b>				
環境衛生及河川工程	20,362	8,234	40.44	係廢氣處理系統與設備工程尚未完工驗收。

註：本表所列項目係指應付保留數達 20%，或三千萬元以上者。

## (2)賸餘數簡明表

單位：新臺幣萬元

科 目	預 算 數	賸 餘 數		原 因 分 析
		金 額	%	
<b>環境保護局</b>				
垃圾處理與清潔維持	423,400	24,480	5.78	主要係清潔獎金、汽油費、販售垃圾袋手續費支出結餘及福德坑、山豬坑垃圾掩埋場及與內湖焚化廠回饋經費賸餘。
水肥與禽畜污染管理	32,358	3,111	9.62	主要係業務費、其他業務費執行賸餘。
建築及設備	36,809	3,338	9.07	主要係營繕工程及設備節餘。

註：本表所列項目係指賸餘數達 20%，或三千萬元以上者。

## 2. 以前年度部分

以前年度轉入數計 19 億 3,174 萬餘元，審核結果，審定實支數 11 億 7,130 萬餘元(60.63%)，減免數 1,574 萬餘元(0.82%)，為汰換車輛、焚化廠、掩埋場回饋經費賸餘款，應付保留數 7 億 4,469 萬餘元(38.55%)，其原因詳下如表：

單位：新臺幣萬元

年度	科 目	以前年度 轉 入 數	應 付 保 留 數		原 因 分 析
			金 額	%	
	<b>環境保護局</b>				
81	環境衛生及河川工程	405	405	100.00	係山豬窟垃圾掩埋場工程設計服務尾款需俟工程完成驗收後付款。
82	環境衛生及河川工程	105	105	100.00	係山豬窟垃圾掩埋場工程污水處理廠第二標工程尾款俟取得使用執照後撥付。
83	建築及設備	414	411	99.08	係汰換小型垃圾車輛瑕疵爭議未決保留尾款。
87	建築及設備	3,172	1,354	42.71	主要係資源回收隊及修車廠興建工程尚未完工。
88	建築及設備	8,831	2,794	31.65	係資源回收隊及修車廠興建工程尚未完工。
	環境衛生及河川工程	28,784	8,463	29.40	係北投、木柵焚化廠回饋設施興建工程尚在規劃設計。
88 下及 89	環境衛生指導	1	1	100.00	係採購雨衣因送檢未符合契約規定，通知廠商解約，廠商提出異議尚未完成解約之業務費保留。
	建築及設備	27,317	19,036	69.69	係民生新建辦公大樓工程及資源回收隊與修車廠興建工程尚未完工。
	環境衛生及河川工程	64,488	33,867	52.52	主要係北投焚化廠機電統包工程因竣工日期爭議仲裁未決；內湖焚化廠擴建工程及第三掩埋場規劃及環境影響評估尚在辦理中；北投、木柵焚化廠回饋設施興建工程尚在規劃設計等所致。
	<b>木柵垃圾焚化廠</b>				
	環境衛生及河川工程	23,741	5,804	24.45	係廢氣處理設備改善工程尚未完成功能測試。

註：本表所列項目係指應付保留數達 20%，或三千萬元以上者。

### 三、重要審核意見

#### (一)推動有機廢棄物堆肥化處理，延宕多年未能順利推動，亟待研謀改善

該局為推動廚餘回收再利用計畫，除積極辦理臺北市廚餘供需市場調查，開發近、中程策略規劃及廚餘特性分析、廚餘堆肥化技術成品特性及廚餘堆肥品質標準之建立、廚餘資源化教育宣導與社區示範評估外，同時為解決廚餘清運問題，亦積極研謀以現有垃圾清運體系清除廚餘、研發改裝垃圾車為可同時收集清運廚餘及垃圾之兩用車、試辦家戶廚餘分離清運計畫，並於山豬窟設置堆肥試驗場、焚化廠內規劃設置廚餘破袋與輸送及貯存設施工程，以達廚餘回收再利用之計畫目標。雖然各項細部計畫推動已有其發展雛形，然該局為推動有機廢棄物堆肥化處理，由民間出資於山豬窟興建一座每日處理量為 90 公噸之高速堆肥場，經查本項計畫自民國 86 年 12 月 18 日辦理現場會勘，至民國 88 年 5 月 29 日始函請百美特股份有限公司依臨時建築物辦理廠房興建，行政作業耗時近 18 個月；又廠商一再以同意趕工為由，惟遲遲未進場施工，而該局未能詳查該工程執行進度落後原因，並對該公司財務狀況及承攬能力，詳予分析考核，以作為評估是否同意該公司繼續施作之要件，僅一再邀請專家學者評估並依評估結果，決議同意該廠商繼續施工。整體計畫執行迄今已 4 年餘，實際施工進度僅為 12.82%，政策延宕多年仍未能順利推動，經函請積極研謀

改進。據復：本案係由廠商自行投資興建及營運，因甄選廠商時，囿於有投資意願廠商不多及本局經驗、人力及經費不足等因素，故未能甄選出執行能力較佳之廠商，當予檢討改善。另已積極督促廠商儘速趕工，俾如期完工，以落實有機廢棄物堆肥化處理政策。

### (二)車輛保養維修頻繁且修護冗長，影響使用調度，宜檢討改進

該局本(90)年度各型垃圾車及資源回收車依車齡及維修次數統計結果，維修次數超過 35 次者計有 23 輛、引擎大修者計有 36 輛，其中 9 輛修理天數超過 30 日以上，在在顯示車輛維修頻繁且維修期長，且部分車輛於修車廠完成維修後並未立即駛回，影響車輛調度及使用率；另分析 90 年下半年每一車輛平均維修次數，1 至 3 年車齡 3.51 次，4 至 8 年車齡 4.23 次，8 至 12 年車齡 11.42 次，亦顯示已逾耐用年限車輛維修次數偏高，亟待檢討如何加強車輛正常使用及平時維護俾減免車輛維修與降低成本及內部控管而利調度，經函請確實檢討改進。據復：該局已加強修復時程管制，並要求修車廠加強維修品質及請各單位要求駕駛同仁確實作好車輛保養，另修復待接車輛將註記通知時間及催辦各隊取回車輛，並將積極汰換逾齡老舊車輛，以降低維修費用。

### (三)稽查資源垃圾強制分類回收情形成效不彰，亟待檢討改進

衛生稽查大隊 90 年度辦理稽查四大行業設置資源回收桶情形，全年共派出 1,491 人次，僅查核 3,930 家營業人，平均每人次查核 2.6 家，查核結果共計告發 44 家，其中僅 9 家繳納罰款，另高達 18 家遭撤銷告發，比例偏高，顯示稽查成效不彰，徒增人力與資源浪費，經函請注意檢討改進並加強辦理。據復：為避免人力資源浪費及提高稽查告發品質，除訂定稽查員績效考核辦法外，並不定期辦理員工教育訓練。

### (四)垃圾袋銷售量急遽下降，瑕疵品大量流入市面，宜深入探討原委並妥謀對策

該局辦理 90 年度第一批垃圾袋採購案，經分 20 批次驗收，其中寬度不足、長度不合、重量不足、印刷不清等瑕疵品之情形高達 11 批次，該局以不妨礙安全及使用需求報市政府同意減價收受處理。另依盤存表登錄零售商退回之瑕疵品垃圾袋迄 91 年 1 月底止共有 2,704 包，及該局駐廠監製人員工作紀錄表僅填寫使用機器、生產成品數量及抽檢垃圾袋長、寬、厚(五個)並未確實記載成品有無抽查情形，應為大量瑕疵品流入市面之主因；經統計專用垃圾袋民國 89 年 6 月至 89 年 12 月止，平均每月出貨量為 577,856 包，較 90 年度平均每月出貨量 273,980 包，銷售量明顯下降約 52.59%，且經統計該局自 89 年 8 月至 91 年 2 月底止，各區隊及查察小組查獲使用偽袋 2,390 件，持有偽袋 49 人，偽袋共 8,398 個，顯示偽袋充斥市面亦趨嚴重，經函請儘速檢討改善。據復：已提高驗收標準，於補充投標須知增訂提高驗收抽驗比例並明確訂定退貨及減價收受之標準：「每批交貨數量在 200 萬個以內抽驗 10 箱，200 萬個以上抽驗 20 箱，並於每批

驗收時由主驗人員會同廠商隨機就現場驗收已拆封之各包專用袋抽驗 10 個，就其性質送請檢驗單位檢驗。」並訂定委託製造垃圾袋駐廠監工實施計畫，提高抽驗個數及比例，以提昇垃圾袋之品質，同時請承製商於製作時逐袋黏貼防偽標籤。另自垃圾費隨袋徵收後垃圾量減少，及初期民眾購置數量較多，以及納莉颱風垃圾未使用專用垃圾袋之緣故，致垃圾袋銷售量大幅銳減。

#### (五)違反廢棄物清理法罰鍰逾期未結案件，移送行政執行處之前置清查作業欠積極，宜檢討改進

查衛生稽查大隊 90 年 8 至 10 月辦理三次移送違反廢棄物清理法逾期未結之裁罰案件，從處分日起至移送行政執行處日止，逾 150 日以上者共計 202 件，占移送案件之 33.83%，部分案件甚至長達一年以上，顯示逾期未結案件移送行政執行處之前置清查作業欠積極，未能確切掌握時效，致受處分人得以規避拒繳罰鍰，嚴重影響收繳成效，經函請切實檢討研謀改善，提高罰鍰收繳率。據復：將行文戶政及建設局等相關單位，查明受處分人之戶籍地址、公司登記所在地、公司代表人住所，再次辦理送達，以符合行政程序法第 78 條准為公示送達之前置作業規定；另為加速處分、催繳、移送強制執行等作業流程，並將大額罰鍰已取得合法送達證明文件之欠繳案件，優先移送強制執行，以提升執行成效。

#### (六)委託規劃設計，溢付給付設計服務費，促請檢討依規定辦理

專案稽察環境保護局辦理山豬窟垃圾衛生掩埋場執行情形，發現：細部設計服務費之給付基準未確依規定辦理，經函請臺北市政府妥為查處，並督促所屬研謀改進。據復：本案各標工程完工結算金額為 14 億 5,619 萬餘元，環境保護局已依本處通知事項將各標工程結算金額扣除勞工安全、環保費、利稅及管理費等為 12 億 8,674 萬餘元，並以此作為計付細部設計服務費之基準，依 2.5% 比率計費，總計減付設計單位金額為 423 萬餘元，並責成該局檢討改善，爾後不得有類似情事發生。

以上所提改善措施，本處已列管繼續注意考核其改善成效。

### 四、上年度重要審核意見追蹤查核情形

本處於民國 88 年下半年及 89 年度總決算審核報告內對該局主管提出之重要審核意見 5 項，其中 2 項：即第 1 項第三垃圾掩埋場銜接山豬窟掩埋場時程有落差，產生垃圾處理空窗期，亟應研謀解決，因第三垃圾掩埋場涉及廠址評選及環境影響評估作業致計畫進度落後仍未有改善。第 2 項專用垃圾袋採購，合約相關訂定欠嚴謹，造成瑕疵品充斥市面，交貨逾期頻繁影響貨源之穩定，亟待檢討改善，經追蹤考核發現該局雖已提高驗收標準，惟合約訂定仍欠周延，致驗收不合格及逾期交貨頻繁，改善成效未盡理想，仍待繼續處理。

以上未能有效改善部分，本處已繼續列管注意其辦理結果。

## 五、決算審核簡明表

## (一)歲入決算審定數簡明表

## 1. 本年度部分

單位：新臺幣萬元

科 目	預 算 數	決 算 數	修 正 數		決 算 審 定 數			審定數與預算數之比較增減	
			實 收 數	應收保留數	實 收 數	應收保留數	合 計	金 額	%
環境保護局主管	253,659	172,590	7	—	162,108	10,489	172,598	- 81,061	31.96
環境保護局	189,893	87,204	7	—	87,096	116	87,212	- 102,681	54.07
罰款及賠償收入	400	5,984	1	—	5,985	—	5,985	5,585	1,386.41
規費收入	185,927	77,304	—	—	77,205	99	77,304	- 108,622	58.42
財產收入	1,298	1,249	—	—	1,249	—	1,249	- 49	3.78
補助收入	1,970	1,969	—	—	1,969	—	1,969	- 0	0.03
其他收入	296	695	6	—	685	17	702	405	136.80
衛生稽查大隊	13,028	19,005	—	—	9,196	9,809	19,005	5,977	45.88
罰款及賠償收入	13,010	18,981	—	—	9,172	9,809	18,981	5,971	45.89
財產收入	15	12	—	—	12	—	12	- 3	19.88
其他收入	2	11	—	—	11	—	11	8	320.38
內湖垃圾焚化廠	2,620	4,789	—	—	4,637	152	4,789	2,169	82.76
罰款及賠償收入	5	5	—	—	5	—	5	0	16.27
規費收入	704	2,756	—	—	2,604	152	2,756	2,052	291.52
財產收入	1,650	1,836	—	—	1,836	—	1,836	186	11.31
其他收入	261	191	—	—	191	—	191	- 70	26.98
木柵垃圾焚化廠	2,913	3,168	—	—	3,168	—	3,168	254	8.75
規費收入	64	492	—	—	492	—	492	428	668.85
財產收入	2,842	2,658	—	—	2,658	—	2,658	- 184	6.48
其他收入	7	17	—	—	17	—	17	10	155.62
北投垃圾焚化廠	45,202	58,421	—	—	58,009	411	58,421	13,218	29.24
罰款及賠償收入	—	36	—	—	36	—	36	36	—
規費收入	25,281	37,482	—	—	37,070	411	37,482	12,200	48.26
財產收入	19,404	20,521	—	—	20,521	—	20,521	1,116	5.75
其他收入	516	380	—	—	380	—	380	- 135	26.28

## 2. 以前年度部分

單位：新臺幣萬元

年 度	科 目	以 前 年 度 轉 入 數	修 正 數			決 算 審 定 數			應 收 保 留 數	
			減 免 數	實 收 數	應收保留數	減 免 數	實 收 數	應 收 保 留 數	金 額	%
	環境保護局主管	73,477	—	—	—	19,922	22,269	31,286	42.58	
	環境保護局	21,113	—	—	—	0	20,866	246	1.17	
84	規費收入	0	—	—	—	0	—	—	—	
87	其他收入	246	—	—	—	—	—	246	100.00	
88	規費收入	937	—	—	—	—	937	—	—	
88下 及89	規費收入	19,929	—	—	—	—	19,929	—	—	

## 2. 以前年度部分 (續)

單位：新臺幣萬元

年 度	科 目	以 前 年 度 轉 入 數	修 正 數			決 算 審 定 數			應 收 保 留 數	
			減 免 數	實 收 數	應收保留數	減 免 數	實 收 數	應 收 保 留 數	金 額	%
	衛生稽查大隊	52,320	—	—	—	19,921	1,402	30,997	59.24	
85	罰款及賠償收入	19,922	—	—	—	19,921	0	—	—	
86	罰款及賠償收入	10,575	—	—	—	—	1	10,573	99.98	
87	罰款及賠償收入	6,761	—	—	—	—	5	6,755	99.92	
88	罰款及賠償收入	4,922	—	—	—	—	105	4,816	97.85	
88下 及89	罰款及賠償收入	10,139	—	—	—	—	1,288	8,851	87.29	
	木柵垃圾焚化廠	42	—	—	—	—	—	42	100.00	
88下 及89	規費收入	42	—	—	—	—	—	42	100.00	

註：該局44—52年度應收歲入款1,252,946元及71年度應收歲入款618,540元，計1,871,486元，未列入以前年度歲入來源別轉入數決算表。

## (二)歲出決算審定數簡明表

## 1. 本年度部分

單位：新臺幣萬元

科 目	預 算 數	決 算 數	修 正 數		決 算 審 定 數			審 定 數 與 預 算 數 之 比 較 增 減	
			實 支 數	應付保留數	實 支 數	應付保留數	合 計	金 額	%
環境保護局主管	697,447	657,472	—	—	583,787	73,685	657,472	- 39,974	5.73
環境保護局	580,544	547,241	—	—	482,243	64,998	547,241	- 33,302	5.74
一般行政	23,071	22,235	—	—	22,221	13	22,235	- 836	3.63
公害防治	13,425	12,731	—	—	12,520	211	12,731	- 693	5.17
垃圾處理與清潔維持	423,400	398,919	—	—	379,550	19,369	398,919	- 24,480	5.78
水肥與禽畜污染管理	32,358	29,246	—	—	29,064	182	29,246	- 3,111	9.62
環境衛生指導	2,108	1,896	—	—	1,892	3	1,896	- 212	10.08
修車場業務	22,292	21,754	—	—	21,577	176	21,754	- 537	2.41
建築及設備	36,809	33,470	—	—	6,210	27,260	33,470	- 3,338	9.07
環境衛生及河川工程	25,071	25,016	—	—	9,183	15,832	25,016	- 54	0.22
第一預備金	35	—	—	—	—	—	—	- 35	100.00
接受補助業務支出	582	581	—	—	21	560	581	- 0	0.09
接受補助建設支出	1,388	1,388	—	—	—	1,388	1,388	—	—
衛生稽查大隊	17,346	15,718	—	—	15,666	52	15,718	- 1,627	9.39
一般行政	3,974	3,596	—	—	3,596	—	3,596	- 378	9.52
衛生稽查業務	12,943	11,723	—	—	11,671	52	11,723	- 1,219	9.42
建築及設備	428	398	—	—	398	—	398	- 29	6.99

## 1. 本年度部分 (續)

單位：新臺幣萬元

科 目	預 算 數	決 算 數	修 正 數		決 算 審 定 數			審 定 數 與 預 算 數 之 比 較 增 減	
			實 支 數	應付保留數	實 支 數	應付保留數	合 計	金 額	%
內湖垃圾焚化廠	23,360	22,301	—	—	22,301	—	22,301	- 1,058	4.53
一般行政	5,674	5,592	—	—	5,592	—	5,592	- 81	1.43
垃圾焚化業務	12,842	12,278	—	—	12,278	—	12,278	- 564	4.39
建築及設備	883	718	—	—	718	—	718	- 164	18.63
環境衛生及河川工程	3,961	3,712	—	—	3,712	—	3,712	- 249	6.29
木柵垃圾焚化廠	36,917	34,922	—	—	26,604	8,317	34,922	- 1,995	5.40
一般行政	3,578	3,372	—	—	3,372	—	3,372	- 205	5.74
垃圾焚化業務	12,886	11,537	—	—	11,454	83	11,537	- 1,348	10.47
建築及設備	90	79	—	—	79	—	79	- 11	12.31
環境衛生及河川工程	20,362	19,932	—	—	11,698	8,234	19,932	- 429	2.11
北投垃圾焚化廠	39,278	37,289	—	—	36,971	317	37,289	- 1,989	5.07
一般行政	4,580	3,909	—	—	3,909	—	3,909	- 670	14.65
垃圾焚化業務	19,596	18,427	—	—	18,415	12	18,427	- 1,168	5.96
建築及設備	10,941	10,928	—	—	10,928	—	10,928	- 13	0.12
環境衛生及河川工程	4,161	4,024	—	—	3,718	305	4,024	- 136	3.29

## 2. 以前年度部分

單位：新臺幣萬元

年 度	科 目	以 前 年 度 轉 入 數	修 正 數			決 算 審 定 數			應 付 保 留 數	
			減 免 數	實 支 數	應付保留數	減 免 數	實 支 數	應付保留數	金 額	%
	環境保護局主管	193,174	—	—	—	1,574	117,130	74,469	38.55	
	環境保護局	158,810	—	—	—	1,482	88,663	68,664	43.24	
81	環境衛生及河川工程	405	—	—	—	—	—	405	100.00	
82	環境衛生及河川工程	105	—	—	—	—	—	105	100.00	
83	建築及設備	414	—	—	—	3	—	411	99.08	
84	環境衛生及河川工程	105	—	—	—	105	—	—	—	
86	環境衛生及河川工程	232	—	—	—	15	216	—	—	
87	水肥與禽畜污染管理	207	—	—	—	—	207	—	—	
	建築及設備	3,172	—	—	—	—	1,817	1,354	42.71	
	環境衛生及河川工程	15,052	—	—	—	182	13,510	1,359	9.03	
	小 計	18,432	—	—	—	182	15,535	2,714	14.73	

## 2. 以前年度部分 (續)

單位：新臺幣萬元

年 度	科 目	以 前 年 度 轉 入 數	修 正 數			決 算 審 定 數			應 付 保 留 數	
			減 免 數	實 支 數	應付保留數	減 免 數	實 支 數	應 付 保 留 數	金 額	%
88	垃圾處理與 清潔維持	1,338	—	—	—	10	1,328	—	—	—
	水肥與禽畜 污染管理	40	—	—	—	0	40	—	—	—
	修車場業務	6	—	—	—	6	—	—	—	—
	建築及設備	8,831	—	—	—	272	5,764	2,794	31.65	
	環境衛生及 河川工程	28,784	—	—	—	1	20,318	8,463	29.40	
	小 計	39,000	—	—	—	290	27,451	11,258	28.87	
88下 及89	一般行政	249	—	—	—	—	249	—	—	—
	公害防治	312	—	—	—	—	305	7	2.27	
	垃圾處理與 清潔維持	7,268	—	—	—	212	6,257	798	10.98	
	水肥與禽畜 污染管理	379	—	—	—	—	336	43	11.33	
	環境衛生指導	1	—	—	—	—	—	1	100.00	
	修車場業務	97	—	—	—	0	81	15	15.89	
	建築及設備	27,317	—	—	—	365	7,914	19,036	69.69	
	環境衛生及 河川工程	64,488	—	—	—	305	30,314	33,867	52.52	
	小 計	100,114	—	—	—	884	45,459	53,769	53.71	
88下 及89	內湖垃圾焚化廠	9,142	—	—	—	89	9,053	—	—	—
	垃圾焚化業務	92	—	—	—	—	92	—	—	—
	環境衛生及 河川工程	9,050	—	—	—	89	8,961	—	—	—
	小 計	9,142	—	—	—	89	9,053	—	—	—
88下 及89	木柵垃圾焚化廠	23,741	—	—	—	—	17,937	5,804	24.45	
	環境衛生及 河川工程	23,741	—	—	—	—	17,937	5,804	24.45	
	北投垃圾焚化廠	1,479	—	—	—	3	1,476	—	—	—
88	建築及設備	896	—	—	—	—	896	—	—	—
88下 及89	一般行政	48	—	—	—	3	45	—	—	—
	垃圾焚化業務	70	—	—	—	—	70	—	—	—
	建築及設備	464	—	—	—	—	464	—	—	—
	小 計	583	—	—	—	3	580	—	—	—



## 拾貳、地政處主管

地政處主管包括地政處、地政處測量大隊、土地重劃大隊、松山、大安、中山、古亭、建成、士林等地政事務所等 9 個機關單位，負責辦理全市土地登記、測量、重劃、徵收等有關之地政業務。茲將本年度決算審核結果說明如次：

### 一、計畫實施之查核

地政處主管本年度施政目標為積極推動地政資訊整合及辦公室自動化業務，加強為民服務；增設地政便民工作站於未設置地政事務所之行政區；彙整地政有關法令及解釋函令，提供地政人員辦理參考，落實依法行政；加強辦理抵押塗銷登記案件、法院囑託限制登記及推動簡易登記案件網路受理作業；推動謄本核發自動櫃員機服務；實施跨縣市網路申請各項謄本作業；分區辦理地籍測量控制點清理、檢測、補建，以為國防、經建及市政建設基礎；善用社會資源，辦理公共服務，應變突發事件，推廣企業、團體服務據點運用；賡續辦理區段徵收及市地重劃，促進地方繁榮等，計編列業務計畫 33 項，下分工作計畫 49 項，執行結果，已經執行完成者 45 項，仍須繼續執行者 4 項，主要係地政處辦理地政整合資訊系統加值應用軟體開發等，未屆契約完成期限，及建成地政事務所新建工程，因配合捷運系統板橋線規劃及萬華區政中心工程、市場及停車場用地整體開發，需保留繼續執行。

### 二、預算執行之審核

地政處主管本年度歲入、歲出預算，經本處審核結果，除歲入之其他收入、財產收入及歲出之建築及設備等計畫經費尚需保留繼續執行外，其餘尚能依法定預算辦理。茲將審核情形摘述如次：

#### (一)歲入部分

##### 1. 本年度部分

歲入預算數 11 億 5,677 萬餘元，審核結果，審定實收數 10 億 0,225 萬餘元 (86.64%)，應收保留數 352 萬餘元 (0.31%)，合計決算審定數為 10 億 0,577 萬餘元，較預算短收 1 億 5,100 萬餘元 (13.05%)，歲入超(短)收原因詳下表：

單位：新臺幣萬元

科 目	預 算 數	決 算 審 定 數	超 (短) 收 數		原 因 分 析
			金 額	%	
地政處 規費收入	865	1,075	210	24.32	主要係地籍地價資料電傳視訊業務系統，使用客戶增加所致。
其他收入	53	442	389	731.48	因主管市有未放租耕地遭人無權占用，經報府核准同意開單徵收補償金所致。

單位：新臺幣萬元

科 目	預 算 數	決算審定數	超 (短) 收 數		原 因 分 析
			金 額	%	
松山地政事務所					
罰款及賠償收入	1,200	621	- 578	48.18	繼承登記規費計徵法令修訂，致逾期繼承登記罰鍰較少所致。
規費收入	24,816	17,885	- 6,931	27.93	主要係因經濟景氣不佳申請案件減少及土地登記法規變動，致登記費大幅減少所致。
大安地政事務所					
罰款及賠償收入	500	391	108	21.64	繼承登記規費計徵法令修訂，致逾期繼承登記罰鍰較少所致。
規費收入	16,120	11,821	- 4,299	26.67	主要係因經濟景氣不佳申請案件減少及土地登記法規變動，致登記費大幅減少所致。
中山地政事務所					
罰款及賠償收入	1,500	1,183	- 316	21.12	繼承登記規費計徵法令修訂，致逾期繼承登記罰鍰較少所致。
古亭地政事務所					
罰款及賠償收入	1,000	477	- 522	52.25	繼承登記規費計徵法令修訂，致逾期繼承登記罰鍰較少所致。
建成地政事務所					
罰款及賠償收入	1,500	613	- 886	59.11	繼承登記規費計徵法令修訂，致逾期繼承登記罰鍰較少所致。
士林地政事務所					
罰款及賠償收入	1,440	1,141	- 298	20.72	繼承登記規費計徵法令修訂，致逾期繼承登記罰鍰較少所致。

註：本表所列係指超(短)收數達20%且百萬元以上，或三千萬元以上者。

## 2. 以前年度部分

以前年度轉入數計90萬餘元，審核結果，審定實收數為0.8萬餘元(0.95%)，應收保留數90萬餘元(99.05%)，為格福開發股份有限公司應付松山地政事務所代墊之訴訟費用，仍須保留於以後年度繼續執行。

## (二)歲出部分

## 1. 本年度部分

歲出預算數12億1,202萬餘元，審核結果，審定實支數11億5,113萬餘元(94.97%)，應付保留數2,930萬餘元(2.42%)，係地政整合資訊系統加值應用軟體開發等，未屆契約完成期限，及建成地政事務所新建工程，因配合捷運系統板橋線規劃及萬華區政中心工程、市場及停車場用地整體開發等，需保留繼續執行，合計決算審定數為11億8,044萬餘元，較預算賸餘3,158萬餘元(2.61%)，為工程及採購結餘。

## 2. 以前年度部分

以前年度轉入數計4,652萬餘元，審核結果，審定實支數4,123萬餘元(88.64%)，應付保留數528萬餘元(11.36%)，主要係大安地政事務所辦公大樓新建工程屬於連續性工程，仍須保留繼續執行。

### 三、重要審核意見

#### (一)公共設施保留地徵收、管理及運用情形欠嚴謹，亟待檢討改善

依土地徵收條例第二十條規定：「徵收土地或土地改良物應發給之補償費，應於公告期滿後十五日內發給之。」；第二十六條規定：「直轄市或縣(市)主管機關應於國庫設立土地徵收補償費保管專戶，保管因受領遲延、拒絕受領或不能受領之補償費，不適用提存法之規定，直轄市或縣(市)主管機關應於本條例規定發給補償費之期限屆滿次日起三個月內存入專戶保管，並通知應受補償人。」另依行政院 61 年 10 月 14 日臺(61)內字第 9954 號函略以：「徵收土地公告期滿補償完畢，縣市地政機關應於一個月內列冊令由該管地政事務所依職權逕為所有權移轉登記。」準此，土地徵收由公告至通知該管地政事務所辦理所有權移轉登記最多僅需五個半月之時間，倘若加計地政事務所辦理所有權移轉及公文往返之時間，則土地經徵收註記後於一年內應可補償完畢並辦理所有權移轉。惟查該處所主管土地於其他登記事項內註記公告徵收，經篩選已逾一年而尚未辦妥產權移轉登記者共有 269 筆，及所有權已移轉為公有之土地，經篩選於其他登記事項內尚註記公告徵收者計有 143 筆，以上情形，究係徵收作業未完成或係未囑託登記或部分持分徵收作業未完成或漏未囑託塗銷等所致，經函請全面清查妥處，並妥為檢討擬具具體之改善措施，以避免類此情事。據復：已訂定清理工作計畫，分別為已公告徵收逾一年尚未辦理所有權移轉其登記事項內容尚有註記之私有土地，自 91 年 6 月 1 日起至 91 年 12 月 31 日止，分為七期每期清理期限為 1 個月；公告徵收已移轉所有權尚未塗銷相關徵收註記之公有土地訂於 91 年 7 月 31 日全部清理完畢。

依土地徵收條例第二十六條規定：「因受領遲延、拒絕受領、不能受領之補償費，應於規定應發給補償費之期限屆滿之次日起 3 個月內存入專戶保管。」查辦理結果尚有徵收案尚未依規定辦理存入專戶保管作業，及民國 85 年度之東西向快速道路先期工程兩側平面道路拓寬工程補償費，產生負數情形，且懸帳已久仍未清理，經函請查明並確實檢討改善，積極清理存入專戶存管，並通知各受領人領取等作業。據復：已依規定辦理存入專戶保管、另「東西向快速道路先期工程兩側平面道路拓寬工程」案，以 91 年 6 月 5 日北市地四字第 09131670300 號函發文催還中、及「北二高建物補償費及拆遷獎勵金(木柵區)」案，於 88 年 9 月 18 日以北市地四字第 8822706500 號函請交通部臺灣區國道新建工程局辦理支出收回，惟該局至今尚未辦理，該處將另函請台北銀行逕行撥回該局。

#### (二)各地政事務所未依規定儲存界標供民眾購買，亟待檢討改善

依據界標管理辦法第六條規定：「直轄市或縣市地政事務所應儲存界標，以供需要人購買，並得委託殷實廠商代售。」惟查臺北市政府地政處所屬 6 個地政事務所，僅 4 個地政事務所(大安、古亭、建成、士林)之員工消費合作社有販售界標之情形，且各地政事務所與員工消費合作社間並無委託販售之權利義務關係，完全由其自由訂製販售，換言之，因無契約關係員工消費合作社並無販賣之義務，核與前述規定未合，且若委由員工消費合作社販賣亦應妥善訂定販售利潤之分配；另古亭地政事務所於 90 年 11 月接收由測量大隊移交之土地界標 2 千餘支，截至 91 年 3 月止，除曾因民眾申請測量需求，予以提供收費外，尚餘 2 千餘支界標任意閒置於地下室停車場，因人員進出複雜未妥善管理，且已有毀損之情形，查該處既有閒置之界標，惟未妥善規劃使用，任其閒置，若有民眾需求又請其向員工消費合作社購買，頗有浪費公帑之嫌，另測量大隊

究有若干界標移交各地政事務所使用，應全面清查其保管使用情形，以上經函請檢討改善。據復：1. 本市人民申請施測界址點多在建築物或工作物內，依界標管理辦法第七條規定，得免埋設界標，申請人多以噴漆或其他方式記明位置，購置界標非必要，目前僅大安、古亭、建成、士林等 4 個地政事務所設有員工消費合作社，其界標之販售，係合作社自行向廠商進貨販售，均基於為民服務之考量，如由各事務所儲存界標，提供申請人購買，尚涉及各事務所界標購置成本、販售價格、開立收據、預算收入科目等事宜，該處將妥為檢討辦理，以符規定；2. 古亭地政事務所儲存之界標，清查結果，已將 1 千支移交大安地政事務所，其餘額界標移還測量大隊；3. 測量大隊於本市地籍圖重測期間，依內政部 73 年 7 月 13 日會商決議要求本市配合編列土地界標預算，自 75 年度至 80 年度間計約購置 4 萬 5 千餘支，於地籍重測結束後，尚餘 3 千餘支，該大隊現存土地界標約 1 千 4 百餘支，將陸續使用於本市區段徵收、土地重測等地籍測量作業上。

### (三)各地政機關人員責任保險費核算方式不一，亟待檢討改善

地政處所屬松山等 6 個地政事務所，辦理地政機關責任保險，向同一家保險公司辦理，承保範圍亦相同，卻有不同之保險費核算方式，辦理程序缺少橫向之連繫，導致結果欠週延，經函請採行一致之處理方式。據復：經於 91 年 6 月 20 日邀集臺灣產物保險股份有限公司及各地政事務所研商，獲致結論，各所保險費之核算統一以行政規費年度實際收入數為核算基準。

### (四)各項規費收入收據之內部審核及內部控制欠佳，宜確實檢討改進

士林地政事務所經管各項規費收入核有作廢收據未達保存年限私自銷毀、遺失；收入憑證保管混亂未妥為檢查與統計表記載是否相符；收入憑證月報表期初期末數字無法勾稽，內部審核未發覺不符等情事，經函請查明並督促該所全面清查收入憑證繳庫情形。據復：1. 地政處已督促該所爾後應加強管理與稽核，該所並於 91 年 4 月訂頒「臺北市士林地政事務所憑證單據作業流程」，以資遵循；2. 憑證單據誤植情形，該所業經全面通盤檢討更正，爾後將加強憑證單據管理及出納等相關人員確依憑證單據作業流程有關規定辦理；3. 期初期末數字無法勾稽情形，為系統問題及報表作業人員操作疏失所致，爾後當加強改進。

### (五)各地政事務所規費收入之資訊系統，管控功能欠佳，亟待積極檢討改進

各地政事務所規費收入之資訊系統核有：收據之管理人員可任意刪除收據紀錄，無相關控管資料、收據號碼可同時重複使用、作廢收據號碼可重複使用、授權開單收費人員使用之號碼，未全部顯示於收入憑證月報表、收入憑證月報表所列繳庫金額為實收數自動產生非實際繳庫數等管理缺失，經函請妥為檢討該資訊系統之控管功能，並擬具具體之改善措施。據復：1. 除加強管理人員內部管控紀錄外，並對其使用系統時，對於資料新增、異動及刪除等予以紀錄控管，相關系統程式功能，預計於 91 年 7 月底完成；2. 業已請廠商就作廢收據號碼可同時重複使用之系統疏失做維護改進；3. 已嚴格要求開單人員不可共用同一帳號列印規費單據；4. 訂頒「臺北市士林地政事務所憑證單據作業流程」，已詳加規範收據管理人員、開單收費人員使用之號碼時亦需逐筆核對其領用單據簽收簿；5. 有關收入憑證月報表所列實收金額，係地政事務所依每日規費明細資料，由電腦系統自動累計產生並全數繳庫，因此報表上所列繳庫金額與實收金額相同，且作業人員無法更改上開資料。另月報表無法統計當月收據之總計份數情形，配合修改相關系統程式，並預計於 91 年 7 月底完成。

### (六)地政處測量大隊辦理測量儀器購置，未依規定程序辦理送修，宜確實檢討改進

臺北市政府地政處測量大隊辦理全測站光波測距經緯儀購置，甫經驗收即送修、貴重儀器肆意借出（送修）未經簽准，購置合約未詳細訂定需求功能等疏失，經函請上級機關地政處查明違失並追究責任暨研提改善措施。據復：已依臺北市政府及所屬機關公務人員平時獎懲標準表五（三）規定，予以主管課長申誡乙次處分；並已研訂測量儀器及其他貴重器材送修管制要點，及爾後採購應詳細訂定各項儀器功能規範。

以上所提改善措施，本處已列管繼續注意考核其改善成效。

#### 四、決算審核簡明表

##### (一)歲入決算審定數簡明表

###### 1. 本年度部分

單位：新臺幣萬元

科 目	預 算 數	決 算 數	修 正 數		決 算 審 定 數			審定數與預算數之比較增減	
			實 收 數	應收保留數	實 收 數	應收保留數	合 計	金 額	%
地政處主管	115,677	100,577	—	—	100,225	352	100,577	- 15,100	13.05
地政處	931	1,557	—	—	1,205	352	1,557	625	67.14
罰款及賠償收入	—	18	—	—	18	—	18	18	—
規費收入	865	1,075	—	—	1,075	—	1,075	210	24.32
財產收入	13	20	—	—	16	4	20	7	53.59
其他收入	53	442	—	—	94	347	442	389	731.48
地政處測量大隊	124	259	—	—	259	—	259	135	109.43
規費收入	79	158	—	—	158	—	158	78	99.22
財產收入	0	0	—	—	0	—	0	0	33.00
其他收入	43	100	—	—	100	—	100	56	128.80
土地重劃大隊	—	0	—	—	0	—	0	0	—
規費收入	—	0	—	—	0	—	0	0	—
其他收入	—	0	—	—	0	—	0	0	—
松山地政事務所	26,024	18,510	—	—	18,510	—	18,510	- 7,513	28.87
罰款及賠償收入	1,200	621	—	—	621	—	621	- 578	48.18
規費收入	24,816	17,885	—	—	17,885	—	17,885	- 6,931	27.93
財產收入	0	1	—	—	1	—	1	1	1,855.50
其他收入	7	1	—	—	1	—	1	- 5	83.31
大安地政事務所	16,624	12,228	—	—	12,228	—	12,228	- 4,396	26.44
罰款及賠償收入	500	391	—	—	391	—	391	- 108	21.64
規費收入	16,120	11,821	—	—	11,821	—	11,821	- 4,299	26.67
財產收入	0	1	—	—	1	—	1	1	644.60
其他收入	4	13	—	—	13	—	13	9	240.43
中山地政事務所	29,383	29,918	—	—	29,918	—	29,918	535	1.82
罰款及賠償收入	1,500	1,183	—	—	1,183	—	1,183	- 316	21.12
規費收入	27,864	28,718	—	—	28,718	—	28,718	854	3.06
財產收入	0	0	—	—	0	—	0	- 0	92.50
其他收入	18	16	—	—	16	—	16	- 1	10.15
古亭地政事務所	11,031	10,051	—	—	10,051	—	10,051	- 979	8.88
罰款及賠償收入	1,000	477	—	—	477	—	477	- 522	52.25
規費收入	10,021	9,565	—	—	9,565	—	9,565	- 455	4.54
財產收入	0	4	—	—	4	—	4	4	4,790.00
其他收入	10	3	—	—	3	—	3	- 7	66.20

###### 1. 本年度部分（續）

單位：新臺幣萬元

科 目	預 算 數	決 算 數	修 正 數		決 算 審 定 數			審定數與預算數之比較增減	
			實 收 數	應收保留數	實 收 數	應收保留數	合 計	金 額	%
建成地政事務所	14,055	12,323	—	—	12,323	—	12,323	- 1,731	12.32
罰款及賠償收入	1,500	613	—	—	613	—	613	- 886	59.11
規費收入	12,547	11,697	—	—	11,697	—	11,697	- 850	6.78
財產收入	0	0	—	—	0	—	0	0	387.50
其他收入	7	11	—	—	11	—	11	4	60.38
士林地政事務所	17,502	15,727	—	—	15,727	—	15,727	- 1,775	10.14
罰款及賠償收入	1,440	1,141	—	—	1,141	—	1,141	- 298	20.72
規費收入	16,060	14,563	—	—	14,563	—	14,563	- 1,497	9.32
財產收入	0	0	—	—	0	—	0	0	655.00
其他收入	1	21	—	—	21	—	21	19	1,271.20

## 2. 以前年度部分

單位：新臺幣萬元

年 度	科 目	以 前 年 度 轉 入 數	修 正 數			決 算 審 定 數			應 收 保 留 數	
			減 免 數	實 收 數	應收保留數	減 免 數	實 收 數	應 收 保 留 數	金 額	%
88	地政處主管	90	—	—	—	—	0	90	99.05	
	松山地政事務所	90	—	—	—	—	0	90	99.05	
	其他收入	90	—	—	—	—	0	90	99.05	

## (二)歲出決算審定數簡明表

## 1. 本年度部分

單位：新臺幣萬元

科 目	預 算 數	決 算 數	修 正 數		決 算 審 定 數			審定數與預算數之比較增減	
			實 支 數	應付保留數	實 支 數	應付保留數	合 計	金 額	%
地政處主管	121,202	118,044	—	—	115,113	2,930	118,044	- 3,158	2.61
地政處	29,026	28,126	—	—	26,854	1,271	28,126	- 900	3.10
一般行政	7,117	7,039	—	—	7,039	—	7,039	- 77	1.09
地政業務設計	1,817	1,710	—	—	1,422	287	1,710	- 106	5.89
規劃									
地籍管理	1,273	1,249	—	—	1,249	—	1,249	- 23	1.86
平均地權	4,749	4,712	—	—	4,712	—	4,712	- 37	0.79
地用業務	979	961	—	—	961	—	961	- 17	1.82
土地徵撥業務	1,727	1,703	—	—	1,703	—	1,703	- 24	1.39
促進土地利用	896	891	—	—	891	—	891	- 4	0.50
建築及設備	2,490	2,268	—	—	1,284	983	2,268	- 222	8.94
土地及建物登記賠償準備	7,880	7,589	—	—	7,589	—	7,589	- 290	3.69
第一預備金	94	—	—	—	—	—	—	- 94	100.00
地政處測量大隊	13,053	12,931	—	—	12,931	—	12,931	- 122	0.94
一般行政	2,796	2,784	—	—	2,784	—	2,784	- 11	0.42
地籍管理	9,530	9,477	—	—	9,477	—	9,477	- 52	0.55
建築及設備	726	668	—	—	668	—	668	- 57	7.96
土地重劃大隊	6,040	5,967	—	—	5,967	—	5,967	- 72	1.20

## 1. 本年度部分 (續)

單位：新臺幣萬元

科 目	預 算 數	決 算 數	修 正 數		決 算 審 定 數		審 定 數 與 預 算 數 之 比 較 增 減	
			實 支 數	應付保留數	實 支 數	應付保留數	合 計	金 額 %
一般行政	1,171	1,169	—	—	1,169	—	1,169	- 1 0.15
重劃業務	4,809	4,756	—	—	4,756	—	4,756	- 53 1.12
建築及設備	58	41	—	—	41	—	41	- 16 28.54
松山地政事務所	12,490	12,136	—	—	12,136	—	12,136	- 353 2.83
一般行政	2,811	2,684	—	—	2,684	—	2,684	- 126 4.50
地籍管理	8,367	8,197	—	—	8,197	—	8,197	- 169 2.03
建築及設備	1,311	1,254	—	—	1,254	—	1,254	- 56 4.33
大安地政事務所	15,199	14,688	—	—	14,068	619	14,688	- 510 3.36
一般行政	3,345	3,167	—	—	3,167	—	3,167	- 177 5.31
地籍管理	6,342	6,219	—	—	6,219	—	6,219	- 122 1.93
建築及設備	5,511	5,300	—	—	4,681	619	5,300	- 210 3.83
中山地政事務所	11,892	11,483	—	—	11,483	—	11,483	- 408 3.43
一般行政	2,527	2,488	—	—	2,488	—	2,488	- 39 1.56
地籍管理	8,220	7,861	—	—	7,861	—	7,861	- 359 4.37
建築及設備	1,143	1,134	—	—	1,134	—	1,134	- 9 0.81
古亭地政事務所	10,016	9,544	—	—	9,544	—	9,544	- 471 4.71
一般行政	2,710	2,540	—	—	2,540	—	2,540	- 169 6.25
地籍管理	6,240	5,980	—	—	5,980	—	5,980	- 259 4.16
建築及設備	1,065	1,023	—	—	1,023	—	1,023	- 42 4.00
建成地政事務所	11,246	11,063	—	—	10,023	1,039	11,063	- 183 1.63
一般行政	2,396	2,336	—	—	2,336	—	2,336	- 60 2.53
地籍管理	5,340	5,255	—	—	5,255	—	5,255	- 84 1.59
建築及設備	3,509	3,471	—	—	2,431	1,039	3,471	- 37 1.07
士林地政事務所	12,238	12,101	—	—	12,101	—	12,101	- 136 1.12
一般行政	2,638	2,564	—	—	2,564	—	2,564	- 74 2.82
地籍管理	8,432	8,401	—	—	8,401	—	8,401	- 30 0.36
建築及設備	1,167	1,135	—	—	1,135	—	1,135	- 31 2.71

## 2. 以前年度部分

單位：新臺幣萬元

年 度	科 目	以 前 年 度 轉 入 數	修 正 數		決 算 審 定 數		審 定 數 與 預 算 數 之 比 較 增 減	
			減 免 數	實 支 數	應付保留數	減 免 數	實 支 數	應 付 保 留 數 金 額 %
88下 及89	地政處主管	4,652	—	—	—	—	4,123	528 11.36
	地政處	65	—	—	—	—	65	— —
	地政業務設計規劃	6	—	—	—	—	6	— —
	建築及設備	58	—	—	—	—	58	— —
	小 計	65	—	—	—	—	65	— —
88下 及89	大安地政事務所	4,320	—	—	—	—	3,958	361 8.37
	建築及設備	4,320	—	—	—	—	3,958	361 8.37
84	建成地政事務所	266	—	—	—	—	99	166 62.76
	建築及設備	222	—	—	—	—	97	124 56.12

88下 及89	建築及設備	43	—	—	—	—	1	42	96.63
------------	-------	----	---	---	---	---	---	----	-------



## 拾參、國民住宅處主管

臺北市政府國民住宅處係掌理臺北市住宅社區之規劃、住宅工程之設計、發包、施工與考工事項、國宅出售、商業服務設施暨其它建築物標售、產權處理、輔助貸款自購住宅等業務。茲將本年度決算審核結果說明如次：

### 一、計畫實施之查核

國民住宅處主管本年度施政目標主要為建構臺北市住宅政策綱領，推動落實住宅政策行動方案、執行 90 年度國宅興建計畫、導入 ISO 品管制度，提昇國宅設計品質、貫徹國宅貸款合理化，加強貸款催收、積極辦理已完工國宅配售、加強國宅社區管理維護與服務工作、加速辦理整建住宅部分產權未清事宜、辦理整建住宅公共設備檢修工程等，計編列業務計畫 3 項，下分工作計畫 3 項，執行結果，已經執行完成者 2 項，仍須繼續執行者 1 項，係臺北市住宅政策綱領之研究尚未完成，需保留繼續執行。

### 二、預算執行之審核

國民住宅處主管本年度歲入、歲出預算，經本處審核結果，除歲出之一般行政計畫經費需保留繼續執行外，其餘均能依法定預算辦理。茲將審核情形摘述如次：

#### (一)歲入部分

##### 本年度部分

歲入預算數 19 萬餘元，審核結果，審定實收數 45 萬餘元（230.23%），較預算超收 25 萬餘元（130.23%）。

#### (二)歲出部分

##### 1. 本年度部分

歲出預算數 5 億 1,831 萬餘元，審核結果，審定實支數 5 億 1,719 萬餘元（99.78%），應付保留數 30 萬餘元（0.06%），合計決算審定數為 5 億 1,750 萬餘元，較預算賸餘 80 萬餘元（0.16%）。

##### 2. 以前年度部分

以前年度轉入數計 5,010 萬餘元，審核結果，審定實支數 4,232 萬餘元（84.46%）；減免數 586 萬餘元（11.71%），應付保留數 192 萬餘元（3.83%）。

## 三、決算審核簡明表

## (一)歲入決算審定數簡明表

本年度部分

單位：新臺幣萬元

科 目	預 算 數	決 算 數	修 正 數		決 算 審 定 數			審定數與預算數之比較增減	
			實 收 數	應收保留數	實 收 數	應收保留數	合 計	金 額	%
國民住宅處主管	19	45	—	—	45	—	45	25	130.23
國民住宅處	19	45	—	—	45	—	45	25	130.23
財產收入	19	19	—	—	19	—	19	- 0	2.45
其他收入	—	26	—	—	26	—	26	26	—

## (二)歲出決算審定數簡明表

1. 本年度部分

單位：新臺幣萬元

科 目	預 算 數	決 算 數	修 正 數		決 算 審 定 數			審定數與預算數之比較增減	
			實 支 數	應付保留數	實 支 數	應付保留數	合 計	金 額	%
國民住宅處主管	51,831	51,750	—	—	51,719	30	51,750	- 80	0.16
國民住宅處	51,831	51,750	—	—	51,719	30	51,750	- 80	0.16
一般行政	21,812	21,741	—	—	21,710	30	21,741	- 70	0.32
建築及設備	9	9	—	—	9	—	9	—	—
非營業基金	30,000	30,000	—	—	30,000	—	30,000	—	—
第一預備金	10	—	—	—	—	—	—	- 10	100.00

2. 以前年度部分

單位：新臺幣萬元

年 度	科 目	以 前 年 度 轉 入 數	修 正 數			決 算 審 定 數			應 付 保 留 數	
			減 免 數	實 支 數	應付保留數	減 免 數	實 支 數	應 付 保 留 數	金 額	%
87 88下 及89	國民住宅處主管	5,010	—	—	—	586	4,232	192	3.83	
	國民住宅處	5,010	—	—	—	586	4,232	192	3.83	
	建築及設備	294	—	—	—	4	274	15	5.28	
	一般行政	344	—	—	—	3	341	—	—	
	建築及設備	4,371	—	—	—	578	3,615	176	4.04	
	小 計	4,716	—	—	—	581	3,957	176	3.74	

## 拾肆、臺北自來水事業處主管

臺北自來水事業處係依據臺北市政府組織規程第十七條及該處組織規程設置，主要職掌為供應充裕而合於衛生之用水，改善國民生活環境，促進工商發展，並加強其營運之有效管理等業務。茲將本年度決算審核結果說明如次：

### 一、計畫實施之查核

本年度臺北自來水事業處之施政目標為接管社區給水系統管理維護補助及地熱谷公園維護，確保供水品質及提高遊憩區參觀品質；配合公共消防設置消防栓，增進消防救災能力，減少火災損失；辦理菁山里、公館里配水管線工程等，經編列業務計畫 4 項，下分工作計畫 4 項，執行結果，已經執行完成者 3 項，仍須繼續執行者 1 項，主要係平等里自來水改善工程用地取得困難延誤，及部分工程已完工正辦理結案，需保留繼續執行。

### 二、預算執行之審核

臺北自來水事業處主管本年度歲入、歲出預算執行，經本處審核結果，除歲出之建築及設備尚需保留繼續執行外，其餘尚能依法定預算辦理。茲將審核情形摘述如次：

#### (一)歲入部分

##### 1. 本年度部分

歲入預算數 2 億 6,206 萬餘元，審核結果，審定實收數 640 萬餘元，較預算短收 2 億 5,566 萬餘元(97.56%)，主要係因 86、87 年度附屬單位決算超預算盈餘，經修正為應付官息紅利於本年度繳庫，致預算無法執行所致。

##### 2. 以前年度部分

以前年度轉入數計 2 億 6,206 萬餘元，審核結果，審定實收數為 2 億 6,206 萬餘元(100%)。

#### (二)歲出部分

##### 1. 本年度部分

歲出預算數 5,703 萬餘元，審核結果，審定實支數 3,444 萬餘元(60.39%)，應付保留數 2,222 萬餘元(38.96%)，主要係平等里簡易自來水改善工程用地取得困難延誤，及部分工程已完工正辦理結案所致，合計決算審定數為 5,666 萬餘元，較預算賸餘 36 萬餘元(0.65%)，為工程結餘款。

##### 2. 以前年度部分

以前年度轉入數計 227 萬餘元，審核結果，審定實支數 227 萬餘元(100%)。

### 三、決算審核簡明表

#### (一)歲入決算審定數簡明表

## 1. 本年度部分

單位：新臺幣萬元

科 目	預 算 數	決 算 數	修 正 數		決 算 審 定 數			審 定 數 與 預 算 數 之 比 較 增 減	
			實 收 數	應 收 保 留 數	實 收 數	應 收 數 留 數	合 計	金 額	%
自來水事業處主管	26,206	640	—	—	640	—	640	- 25,566	97.56
自來水事業處	26,206	640	—	—	640	—	640	- 25,566	97.56
罰款及賠償收入	—	24	—	—	24	—	24	24	—
營業盈餘及事業收入	26,206	—	—	—	—	—	—	- 26,206	100.00
其他收入	—	616	—	—	616	—	616	616	—

## 2. 以前年度部分

單位：新臺幣萬元

年 度	科 目	以 前 年 度 轉 入 數	修 正 數			決 算 審 定 數			應 收 保 留 數	
			減 免 數	實 收 數	應 收 保 留 數	減 免 數	實 收 數	應 收 保 留 數	金 額	%
	自來水事業處主管	26,206	—	—	—	—	26,206	—	—	—
	自來水事業處	26,206	—	—	—	—	26,206	—	—	—
86	營業盈餘及事業收入	9,589	—	—	—	—	9,589	—	—	—
87	營業盈餘及事業收入	16,617	—	—	—	—	16,617	—	—	—

## (二)歲出決算審定數簡明表

## 1. 本年度部分

單位：新臺幣萬元

科 目	預 算 數	決 算 數	修 正 數		決 算 審 定 數			審 定 數 與 預 算 數 之 比 較 增 減	
			實 支 數	應 付 保 留 數	實 支 數	應 付 保 留 數	合 計	金 額	%
自來水事業處主管	5,703	5,666	—	—	3,444	2,222	5,666	- 36	0.65
自來水事業處	5,703	5,666	—	—	3,444	2,222	5,666	- 36	0.65
社區管理	78	70	—	—	70	—	70	- 8	10.73
公園管理	28	28	—	—	28	—	28	- 0	1.43
建築及設備	5,483	5,483	—	—	3,261	2,222	5,483	—	—
公園綠化及風景區工程	113	84	—	—	84	—	84	- 28	24.87

## 2. 以前年度部分

單位：新臺幣萬元

年 度	科 目	以 前 年 度 轉 入 數	修 正 數			決 算 審 定 數			應 付 保 留 數	
			減 免 數	實 支 數	應 付 保 留 數	減 免 數	實 支 數	應 付 保 留 數	金 額	%
	自來水事業處主管	227	—	—	—	—	227	—	—	—
	自來水事業處	227	—	—	—	—	227	—	—	—

年度	科目	以前年度 轉入數	修正數			決算			審定數		
			減免數	實支數	應付保留數	減免數	實支數	應付保留數	金	額	%
85	臺北水源特 定區設施 建築及設備	217	—	—	—	—	217	—	—	—	—
88下 及89		9	—	—	—	—	9	—	—	—	—

## 拾伍、兵役處主管

兵役處主管包括兵役處及軍人公墓管理所等 2 個機關單位，負責兵役編練、兵員徵集、兵役勤務、兵役管理、軍人公墓管理等業務。茲將本年度決算審核結果說明如次：

### 一、計畫實施之查核

兵役處主管本年度之施政目標主要為積極推動替代役各項準備工作，嚴密徵兵處理，提高兵源素質，落實常備兵徵集及預備軍官徵訓工作，加強辦理關懷徵屬慰問服務，擴大兵役宣傳，強化後備軍人管理與墓園綠化工程等，計編列業務計畫 12 項，下分工作計畫 18 項，執行結果，已經執行完成者 17 項，仍須繼續執行者 1 項，主要係忠靈堂增建電梯及外牆壁癌改善工程與停車場綠地改善工程，因於年終始完成發包，需保留繼續執行。

### 二、預算執行之審核

兵役處主管本年度歲入、歲出預算，經本處審核結果，除歲出之接受補助建設支出經費須保留繼續執行外，其餘均能依法定預算辦理。茲將審核情形摘述如次：

#### (一)歲入部分

##### 本年度部分

歲入預算數 1,203 萬餘元，審核結果，審定實收數為 2,222 萬餘元(184.74%)，較預算超收 1,019 萬餘元(84.74%)，主要為內政部補助役男體檢、替代役役男各項補助、死亡慰問金、入營輸送等經費。

#### (二)歲出部分

##### 1. 本年度部分

歲出預算數 2 億 7,409 萬餘元，審核結果，審定實支數 2 億 4,442 萬餘元(89.18%)，應付保留數 786 萬餘元(2.87%)，係忠靈堂增建電梯及外牆壁癌改善工程與停車場綠地改善工程尚未完工，仍須保留繼續執行，合計決算審定數為 2 億 5,229 萬餘元，較預算賸餘 2,179 萬餘元(7.95%)，主要係業務費及各項補助經費賸餘。

##### 2. 以前年度部分

以前年度轉入數計 259 萬元，審核結果，審定實支數 111 萬元（42.86%），應付保留數 148 萬元（57.14%），主要係徵兵檢查場更換塑膠地板工程款因訴訟需保留。

### 三、決算審核簡明表

#### (一)歲入決算審定數簡明表

本年度部分

單位：新臺幣萬元

科 目	預 算 數	決 算 數	修 正 數		決 算 審 定 數			審定數與預算數之比較增減	
			實 收 數	應收保留數	實 收 數	應收保留數	合 計	金 額	%
兵役處主管	1,203	2,222	—	—	2,222	—	2,222	1,019	84.74
兵役處	140	1,157	—	—	1,157	—	1,157	1,017	726.89
罰款及賠償收入	—	3	—	—	3	—	3	3	—
補助收入	—	976	—	—	976	—	976	976	—
其他收入	140	177	—	—	177	—	177	37	26.67
軍人公墓管理所	1,063	1,064	—	—	1,064	—	1,064	1	0.17
補助收入	1,063	1,063	—	—	1,063	—	1,063	—	—
其他收入	0	1	—	—	1	—	1	1	1,820.00

#### (二)歲出決算審定數簡明表

1. 本年度部分

單位：新臺幣萬元

科 目	預 算 數	決 算 數	修 正 數		決 算 審 定 數			審定數與預算數之比較增減	
			實 支 數	應付保留數	實 支 數	應付保留數	合 計	金 額	%
兵役處主管	27,409	25,229	—	—	24,442	786	25,229	- 2,179	7.95
兵役處	23,926	22,130	—	—	22,130	—	22,130	- 1,796	7.51
一般行政	5,132	4,764	—	—	4,764	—	4,764	- 368	7.18
兵役管理	1,752	1,702	—	—	1,702	—	1,702	- 50	2.86
兵員徵集	2,485	2,313	—	—	2,313	—	2,313	- 172	6.92
兵役勤務	11,219	10,514	—	—	10,514	—	10,514	- 704	6.28
替代役業務	935	781	—	—	781	—	781	- 153	16.46
替代役管理	781	718	—	—	718	—	718	- 63	8.07
建築及設備	1,519	1,335	—	—	1,335	—	1,335	- 184	12.11
第一預備金	100	—	—	—	—	—	—	- 100	100.00
軍人公墓管理所	3,482	3,099	—	—	2,312	786	3,099	- 383	11.00
一般行政	660	592	—	—	592	—	592	- 68	10.33
軍人公墓管理	1,549	1,341	—	—	1,341	—	1,341	- 208	13.44
建築及設備	209	183	—	—	183	—	183	- 26	12.58
接受補助業務支出	190	190	—	—	190	—	190	—	—
接受補助建設支出	873	792	—	—	6	786	792	- 80	9.21

## 2. 以前年度部分

單位：新臺幣萬元

年 度	科 目	以 前 年 度 轉 入 數	修 正 數			決 算 審 定 數		
			減 免 數	實 支 數	應付保留數	減 免 數	實 支 數	應 付 保 留 數 金 額 %
84 88下 及89	兵役處主管	259	—	—	—	—	111	148 57.14
	兵役處	259	—	—	—	—	111	148 57.14
	建築及設備	148	—	—	—	—	—	148 100.00
	兵役勤務	111	—	—	—	—	111	—

## 拾陸、臺北翡翠水庫管理局主管

翡翠水庫管理局主管主要職掌為辦理翡翠水庫適當營運、水庫大壩之安全管理與評估、水庫操作運轉與有關技術之研發、自來水水源之供應、發電營運、設施之維護改善等工作。茲將本年度決算審核結果說明如次：

## 一、計畫實施之查核

翡翠水庫管理局主管本年度施政目標為健全水庫操作、安檢軟硬體設施、確保水庫安全運作、辦理水庫第二次整體安全評估結論之建議改善事項、全面進行水庫生態中長程調查、研究、掌控水質變化及改善、利用資訊科技，監控集水區破壞水土保持行為，推動珍惜水資源全民保育宣導及強化其軟硬體設備，以達水資源之永續利用並加強水域水土保持，減少水庫淤積，延長水庫使用壽命等，計編列業務計畫5項，下分工作計畫7項，執行結果，已執行完成者5項，仍須繼續執行者2項，主要係水資源展示館及辦公大樓整修等工程，因地目合併疑義，尚未取得建築執照，未能於年度內發包施工；壩址通達道路及副壩左岸邊坡因納莉颱風受損，於90年12月份始辦理發包施工等，需保留繼續執行。

## 二、預算執行之審核

翡翠水庫管理局主管本年度歲入、歲出預算，經本處審核結果，除歲出之建築及設備、臺北水源特定區設施尚需保留繼續執行外，其餘尚能依法定預算辦理。茲將審核情形摘述如次：

## (一)歲入部分

## 本年度部分

歲入預算數4億5,196萬餘元，審核結果，審定實收數為4億8,239萬餘元，較預算超收3,042萬餘元(6.73%)，主要係收回88年度臺北水源特定區管理委員會辦理墾植地收回，因交地面積不足，依合約規定收回工資及收回翡翠電廠以前年度績效獎金賸餘款等。

## (二)歲出部分

## 1. 本年度部分

歲出預算數4億1,381萬餘元，審核結果，審定實支數3億6,680萬餘元(88.64%)，應付保留數2,355

萬餘元(5.69%)，主要係(1)水資源展示館及辦公大樓整修等工程，因地目合併疑義，尚未取得建築執照，未能於年度內發包施工；(2)壩址通達道路及副壩左岸邊坡因納莉颱風受損，於90年12月份始辦理發包施工等，仍須保留繼續執行，合計決算審定數為3億9,036萬餘元，較預算賸餘2,345萬餘元(5.67%)，主要係員額未補足致人事費賸餘、業務費依實際需要或執行節約措施及工程標餘款等之賸餘。

## 2. 以前年度部分

以前年度轉入數計751萬餘元，審核結果，審定實支數517萬餘元(68.93%)；減免數210萬餘元(28.08%)，主要為組合浮碼頭標餘款及工程標餘款；應付保留數22萬餘元(2.99%)，主要係媽祖林造林工程未屆完工期限。

## 三、決算審核簡明表

### (一)歲入決算審定數簡明表

#### 本年度部分

單位：新臺幣萬元

科 目	預 算 數	決 算 數	修 正 數		決 算 審 定 數			審定數與預算數之比較增減	
			實 收 數	應收保留數	實 收 數	應收保留數	合 計	金 額	%
翡翠水庫管理局主管	45,196	48,239	—	—	48,239	—	48,239	3,042	6.73
翡翠水庫管理局	45,196	48,239	—	—	48,239	—	48,239	3,042	6.73
罰款及賠償收入	15	44	—	—	44	—	44	29	196.95
財產收入	45,176	47,923	—	—	47,923	—	47,923	2,747	6.08
其他收入	5	271	—	—	271	—	271	265	4,742.84

### (二)歲出決算審定數簡明表

#### 1. 本年度部分

單位：新臺幣萬元

科 目	預 算 數	決 算 數	修 正 數		決 算 審 定 數			審定數與預算數之比較增減	
			實 支 數	應付保留數	實 支 數	應付保留數	合 計	金 額	%
翡翠水庫管理局主管	41,381	39,036	—	—	36,680	2,355	39,036	- 2,345	5.67
翡翠水庫管理局	41,381	39,036	—	—	36,680	2,355	39,036	- 2,345	5.67
一般行政	6,013	5,775	—	—	5,775	—	5,775	- 238	3.96
水庫管理	14,121	13,206	—	—	13,206	—	13,206	- 915	6.48
臺北水源特定區管理	8,065	7,741	—	—	7,741	—	7,741	- 323	4.01
建築及設備	4,969	4,722	—	—	3,215	1,506	4,722	- 247	4.98
臺北水源特定區設施	8,211	7,591	—	—	6,742	849	7,591	- 620	7.56

#### 2. 以前年度部分

單位：新臺幣萬元

年	科 目	以 前 年 度	修 正 數	決 算 審 定 數
---	-----	---------	-------	-----------



度		轉 入 數	減 免 數	實 支 數	應付保留數	減 免 數	實 支 數	應 付 保 留 數	
								金 額	%
88 88下 及89	翡翠水庫管理局 主管	751	—	—	—	210	517	22	2.99
	翡翠水庫管理局	751	—	—	—	210	517	22	2.99
	建築及設備	33	—	—	—	5	27	—	—
	水庫管理業務	336	—	—	—	120	216	—	—
	建築及設備	381	—	—	—	85	273	22	5.88
	小 計	717	—	—	—	205	490	22	3.13

## 拾柒、交通局主管

交通局主管包括交通局、監理處、停車管理處、交通管制工程處、汽車駕駛訓練中心、車輛行車事故鑑定委員會、交通事件裁決所等 7 個機關單位，負責辦理全市交通運輸規劃、交通工程與停車管理、公路監理、駕駛訓練、觀光業務、大眾運輸管理等業務。茲將本年度決算審核結果說明如次：

### 一、計畫實施之查核

交通局主管本年度施政目標主要為辦理捷運與公車票證、路線、組織整合、規劃捷運接駁公車與轉乘優待，強化大眾運輸系統效能；維持現行公車票價，並以補貼方式合理反映業者經營成本，以提供物美價廉的公車服務；強化大眾運輸系統建設，賡續推動公車專用道路網、先進式公車專用道站台及低污染公車；推動智慧型運輸系統，擴充交通監控系統範圍，提高快速道路網交通監控功能；推動無障礙運輸環境、採購無障礙公車及推動機車退出騎樓以改善人行步道空間；建立多元化計程車運輸體系，落實計程車服務站管理，辦理計程車駕駛人健康檢查，提昇計程車服務品質；建置市民交通旅遊網，發展各項交通旅遊資料庫及服務網，加強資料的維護及查詢功能，提供市民充裕的交通旅遊資訊及服務；持續推動停車場興建工程，運用彈性費率管理機制，以提高車位使用率及轉換率；提高公車處場站使用效益與多目標開發利用，創造營業外收入；重大交通瓶頸地區、易肇事路段（口）持續辦理改善工程，賡續裝設行人倒數計時器及裝設 LED 號誌等；簡化交通違規裁決作業流程，賡續推動民眾上網繳款等各項業務，加強交通違規裁罰催收，落實裁罰目的，計編列業務計畫 32 項，下分工作計畫 59 項，執行結果，已經執行完成者 48 項，仍須繼續執行者 11 項，主要係交通局辦理景美仙跡岩風景區步道整建及圓山風景區土石坍方整修等工程，尚未屆完工期限、監理處辦理電腦週邊設備零組件及雷射印表機，為配合中華電信數據所修改程式尚未完成及防火牆主機新購暨軟體建置，因承商履約困難未完成安裝測試、交通管制工程處辦理市區單行道、交通標誌、仁愛圓環交通改善、交通號誌設置、行人倒數計時顯示器設置等工程，未及於年度內完成驗收，需保留繼續執行。

### 二、預算執行之審核

交通局主管本年度歲入、歲出預算，經本處審核結果，除歲入之罰款及賠償收入及歲出之一般行政、觀光事業行政、交通福利業務、交通規劃、交通管制設施設置、建築及設備、交通改善工程等計畫經費尚需保留繼續執行外，其餘尚能依法定預算辦理。茲將審核情形摘述如次：

### (一)歲入部分

#### 1. 本年度部分

歲入預算數 85 億 4,058 萬餘元，審核結果，修正增列實收數 19 萬餘元，審定實收數 74 億 1,410 萬餘元（86.81%），應收保留數 7 億 3,709 萬餘元（8.63%），合計決算審定數 81 億 5,120 萬餘元（95.44%），較預算短收 3 億 8,938 萬餘元（4.56%）。

#### (1)修正歲入繳庫數簡明表

單位：新臺幣萬元

機 關 名 稱	修 正 繳 庫 數	說 明
交通管制工程處	19	工程逾期罰款及逾五年保固金尚未繳庫。

#### (2)應收保留數簡明表

單位：新臺幣萬元

科 目	預 算 數	應 收 保 留 數		原 因 分 析
		金 額	%	
交通局				
罰款及賠償收入	750	566	75.52	係因旅客違反大眾捷運法，罰款移送強制執行中。
監理處				
罰款及賠償收入	7,026	3,062	43.59	係因違規人未於應到案時間繳交罰款或拒繳，已依規定做成處分書或移送強制執行。
交通事件裁決所				
罰款及賠償收入	400,000	70,080	17.52	係因多次颱風水災災情嚴重，民眾繳納罰鍰能力降低及經濟景氣不佳罰款催收不易。

註：本表所列項目係指應收保留數達 20%，或三千萬元以上者。

#### (3)歲入超(短)收數簡明表

單位：新臺幣萬元

科 目	預 算 數	決 算 審 定 數	超 (短) 收 數		原 因 分 析
			金 額	%	
監理處					

科 目	預 算 數	決 算 審 定 數	超 (短) 收 數		原 因 分 析
			金 額	%	
罰款及賠償收入	7,026	11,251	4,225	60.14	主要係依公路法第七十七條加強取締及汽車責任險罰款超收所致。
規費收入	65,785	60,058	- 5,727	8.71	主要係檢驗車輛數較預計減少。
汽車駕駛訓練中心 其他收入	8,079	2,320	- 5,758	71.28	主要係經濟不景氣及小客車停止招生所致。
交通事件裁決所 罰款及賠償收入	400,000	368,134	- 31,865	7.97	交通違規舉發案件數較預計減少。

註：本表所列係指超(短)收數達 20%且百萬元以上，或三千萬元以上者。

## 2. 以前年度部分

以前年度轉入數計 16 億 4,367 萬餘元，審核結果，審定實收數 5 億 9,756 萬餘元 (36.35%)，減免數 6,421 萬餘元 (3.91%)，應收保留數 9 億 8,189 萬餘元 (59.74%)。

### (1)減免數簡明表

單位：新臺幣萬元

年 度	科 目	以 前 年 度 轉 入 數	減 免 數		原 因 分 析
			金 額	%	
85	監理處 罰款及賠償收入	399	399	100.00	因已逾五年之罰鍰，依決算法第七條規定仍未實現者，可免予編列。
86	罰款及賠償收入	1,575	502	31.89	因已逾五年之罰鍰，依決算法第七條規定仍未實現者，可免予編列。
88下 及89	交通事件裁決所 罰款及賠償收入	115,352	3,948	3.42	屬於無效積案減列（案件免罰、併案、移出、逕註、吊扣、吊銷）。

註：本表所列項目係指減免數達 20%，或三千萬元以上者。

### (2)應收保留數簡明表

單位：新臺幣萬元

年 度	科 目	以 前 年 度 轉 入 數	應 收 保 留 數		原 因 分 析
			金 額	%	
88 下 及 89	交通局 罰款及賠償收入	909	840	92.44	主要係違反大眾捷運法之流動設攤罰款案件。
86	監理處 罰款及賠償收入	1,575	1,003	63.70	係因違規人未於應到案時間繳交罰款或拒繳，已依規定做成處分書或移送強制執行。
88	罰款及賠償收入	195	177	90.81	係因違規人未於應到案時間繳交罰款或拒繳，已依規定做成處分書或移送強制執行。
88 下 及 89	罰款及賠償收入	3,212	1,529	47.60	係因違規人未於應到案時間繳交罰款或拒繳，已依規定做成處分書或移送強制執行。
88	交通事件裁決所 罰款及賠償收入	42,716	31,641	74.07	係因違規人逾期未繳交罰款，已依規定移送強制執行。
88 下 及 89	罰款及賠償收入	115,352	62,997	54.61	係因違規人逾期未繳交罰款，已依規定移送強制執行。

註：本表所列項目係指應收保留數達 20%，或三千萬元以上者。

## (二)歲出部分

### 1. 本年度部分

歲出預算數 57 億 2,917 萬餘元，審核結果，修正增列實支數 84 萬餘元，審定實支數 52 億 4,295 萬餘元(91.51%)，應付保留數 1 億 3,443 萬餘元(2.35%)，合計決算審定數為 53 億 7,738 萬餘元，較預算賸餘 3 億 5,178 萬餘元(6.14%)。

### (1)修正歲出數簡明表

單位：新臺幣萬元

機 關 名 稱	修 正 增 列 數	說 明
交通管制工程處	84	使用以前年度庫存材料，因帳列錯誤未增加歲出實支數，而逕予沖減經費賸餘待納庫-材料，修正增列歲出實支數。

### (2)應付保留數簡明表

單位：新臺幣萬元

科 目	預 算 數	應 付 保 留 數		原 因 分 析
		金 額	%	
交通局 建築及設備	3,444	770	22.36	景美仙跡岩風景區步道整建及圓山風景區土石坍方整修等工程，未屆完工期限。
監理處 建築及設備	2,059	613	29.79	主要係電腦週邊設備零組件及雷射印表機，為配合中華電信數據所修改程式尚未完成及防火牆主機新購暨軟體建置，因承商履約困難未完成安裝測試。
交通管制工程處				

科 目	預 算 數	應 付 保 留 數		原 因 分 析
		金 額	%	
交通改善工程	22,372	10,540	47.11	市區單行道、交通標誌、仁愛圓環交通改善、交通號誌設置、行人倒數計時顯示器設置等工程，未及於年度內完成驗收。

註：本表所列項目係指應付保留數達 20%，或三千萬元以上者。

### (3) 賸餘數簡明表

單位：新臺幣萬元

科 目	預 算 數	賸 餘 數		原 因 分 析
		金 額	%	
<b>交通局</b>				
運輸管理	126,366	3,303	2.61	主要係人員未補足及公車票價補貼等人事費及補助及捐助等賸餘。
大眾捷運運輸業管理	54,947	19,570	35.62	主要係捷運公車轉乘補助費賸餘。
建築及設備	3,444	1,251	36.33	主要係智慧型運輸系統科學館因未取得中央補助經費暫停執行，及景美溪西岸高地腳踏車專用道因納莉颱風災後搶修工程與他機關堤防加高工程重疊，取消執行等賸餘。
<b>監理處</b>				
車輛及駕駛人監理	42,971	3,162	7.36	主要係人員未補足及執行節約措施等人事費及業務費賸餘。
<b>交通管制工程處</b>				
交通控制管理	4,812	1,180	24.54	主要係人員未補足及大樓清潔維護、數據專線查修等人事費及業務費賸餘。

註：本表所列項目係指賸餘數達 20%，或三千萬元以上者。

## 2. 以前年度部分

以前年度轉入數計 7 億 0,441 萬餘元，審核結果，審定實支數 1 億 1,629 萬餘元(16.51%)；減免數 4,836 萬餘元(6.87%)，主要係交通局辦理觀光指標設施工程英文翻譯文字標準未統一不執行，及交通管制工程處交通改善工程因忠孝西路公車專用道暫不施作，預算年終繳庫，應付保留數 5 億 3,974 萬餘元(76.62%)，其原因詳下表：

單位：新臺幣萬元

年度	科 目	以前年度 轉 入 數	應 付 保 留 數		原 因 分 析
			金 額	%	
87	<b>交通局</b>				
	營業基金	30,000	30,000	100.00	購置天然氣低底盤公車，正辦理招標相關作業中。
88 下 及 89	營業基金	11,998	11,000	91.68	設置天然氣加氣站，正辦理招標相關作業中。
	<b>監理處</b>				
88 下 及 89	建築及設備	3,084	1,906	61.80	主要係本、分處建物結構補強、整新建等工程核發建照較遲，未屆完工期限。
	<b>交通管制工程處</b>				

年度	科 目	以前年度 轉 入 數	應 付 保 留 數		原 因 分 析
			金 額	%	
87	建築及設備	773	773	100.00	因交通管制設施管理系統發展計畫相關設備及系統開發計畫，正訴訟中。
88	交通管制工程	5,464	2,413	44.18	主要係辦理市民大道等交通監控設施，須配合南港經貿園區開發等案之時程，尚在施工中。
88 下 及 89	交通控制	343	208	60.73	主要係快速道路交控系統後續工程，正進行招標文件及審合約中，需保留繼續執行。
	交通管制工程	9,358	7,400	79.07	東、西、南、北區更新路名標誌工程、市民大道等交通監控設施工程、南港經貿園區新號誌工程等尚未完工，均需保留繼續執行。
88 下 及 89	交通事件裁決所 交通裁罰業務	7	2	33.87	移送各地法院執行費收據尚未取回核銷。

註：本表所列項目係指應付保留數達 20%，或三千萬元以上者。

### 三、重要審核意見

#### (一)宜儘速訂定聯營公車票價補貼執行審核等相關要點，以為執行之依據

交通局辦理臺北市公民營公車聯營業者公車票價補貼，民國 90 年度共計補貼高達 10 億 1,706 萬餘元，執行結果，發現公車業者有異常刷卡情事，雖已將溢刷金額扣回及處分聯營公車業者相關人員，惟臺北市聯營公車自民國 90 年 2 月 15 日起實施單一運價（一段票均為 15 元），該局迄今未訂定補貼作業執行要點、查核及處罰相關作業規定等，作為執行查核審核等依據，經函請儘速研訂以為執行。據復：已研擬補貼作業執行要點、查核、處罰規定等執行要點草案，並送「臺北市聯營公車服務品質督導小組」等相關單位積極辦理審核作業中。

#### (二)出納管理及內部控制，未臻健全，有待檢討改進辦理並加強內部審核

經查交通局及交通管制工程處出納管理及內部控制作業情形，核有下列缺失情事： 零用金備查簿未按時登入撥還金額； 收入繳款未依臺北市市庫規則第七條規定期限繳庫情事； 代收退休人員繳納之健保費，未依規定開立收據並存入保管款專戶列帳管控，而係由出納自行存櫃收繳；另未設置統一收據紀錄卡對領用、使用情形為銷號控管，代收款收據之保管及使用均由同一人辦理； 銀行對帳單均由出納直接取得，未透過總收發收文管制後，再分辦會計室，由會計單位依規定程序送會出納單位；又銀行存款差額解釋表係由出納單位編製，會計單位覆核，所編製之差額解釋表除未兌現支票係逐筆列示外，其餘差額均以總額編製； 對於印製、販售、更換標單等之工程圖說，未製作紀錄，致未對工程圖說費收入予以控管；

90 年度 12 月 12 日由會計室辦理之內部查核，未將查核紀錄及結果陳報首長核閱； 年度非消耗性物品，未依規定編製盤存表並進行盤存，經函請檢討改進。據復：業已依照事務管理規則規定按日結計清楚，並登入備查簿；案經檢討後，以縮短陳核時間於規定期限內繳庫；代收退休人員健保費部分，已存入保管款專戶，並開立正式收據給當事人，暨設置統一收據紀錄卡以利銷號控管；已依規定逐項檢討改進完成；將

設置登記簿詳實紀錄有關資料及其處理情形，並加強控管作業；已檢討相關作業流程，確實依規定辦理；已檢討修正招標文件製作及販售程序，加強內部控管稽核；已訂於 91 年 6 月 17 日開始補正辦理盤點等相關改善措施。

以上所提改善措施，本處已列管繼續注意考核其成效。

#### 四、上年度重要審核意見追蹤查核情形

本處於民國 88 年下半年及 89 年度總決算審核報告內對該局主管提出之重要審核意見計 8 項，其中 7 項均已分別改善完成或已依相關規定研謀改善措施辦理，天然氣低底盤公車採購及天然氣站之設立執行落後 1 項，因涉及法令政策必須配合修改等影響，執行未盡理想，正辦理招標相關作業中。

以上未能有效改善部分，本處已繼續列管注意其辦理結果。

#### 五、決算審核簡明表

##### (一)歲入決算審定數簡明表

###### 1. 本年度部分

單位：新臺幣萬元

科 目	預 算 數	決 算 數	修 正 數		決 算 審 定 數			審定數與預算數之比較增減	
			實 收 數	應收保留數	實 收 數	應收保留數	合 計	金 額	%
交通局主管	854,058	815,100	19	—	741,410	73,709	815,120	- 38,938	4.56
交通局	199,541	199,899	—	—	199,332	566	199,899	357	0.18
罰款及賠償收入	750	884	—	—	317	566	884	134	17.91
規費收入	66	33	—	—	33	—	33	- 33	50.05
財產收入	2,212	2,421	—	—	2,421	—	2,421	209	9.45
營業盈餘及事業收入	189,968	189,968	—	—	189,968	—	189,968	—	—
補助收入	6,530	6,526	—	—	6,526	—	6,526	- 3	0.06
其他收入	13	65	—	—	65	—	65	51	373.87
監理處	75,421	73,612	—	—	70,549	3,062	73,612	- 1,809	2.40
罰款及賠償收入	7,026	11,251	—	—	8,188	3,062	11,251	4,225	60.14
規費收入	65,785	60,058	—	—	60,058	—	60,058	- 5,727	8.71
財產收入	60	126	—	—	126	—	126	66	111.63
補助收入	100	89	—	—	89	—	89	- 10	10.54
其他收入	2,450	2,086	—	—	2,086	—	2,086	- 363	14.84

###### 1. 本年度部分（續）

單位：新臺幣萬元

科 目	預 算 數	決 算 數	修 正 數		決 算 審 定 數			審定數與預算數之比較增減	
			實 收 數	應收保留數	實 收 數	應收保留數	合 計	金 額	%
停車管理處	170,743	170,620	—	—	170,620	—	170,620	- 122	0.07
罰款及賠償收入	586	498	—	—	498	—	498	- 87	14.97

規費收入	26	33	—	—	33	—	33	7	28.46
財產收入	70	—	—	—	—	—	—	- 70	100.00
營業盈餘及事業收入	170,000	170,000	—	—	170,000	—	170,000	—	—
其他收入	60	89	—	—	89	—	89	28	46.96
交通管制工程處	93	198	19	—	217	—	217	123	132.42
罰款及賠償收入	60	127	19	—	146	—	146	86	144.09
財產收入	10	14	—	—	14	—	14	4	44.41
其他收入	23	56	0	—	56	—	56	32	140.06
汽車駕駛訓練中心	8,093	2,340	—	—	2,340	—	2,340	- 5,752	71.08
規費收入	13	11	—	—	11	—	11	- 1	12.19
財產收入	0	8	—	—	8	—	8	7	816.49
其他收入	8,079	2,320	—	—	2,320	—	2,320	- 5,758	71.28
車輛行車事故鑑定委員會	126	166	—	—	166	—	166	40	32.36
罰款及賠償收入	—	0	—	—	0	—	0	0	—
財產收入	—	0	—	—	0	—	0	0	—
其他收入	126	165	—	—	165	—	165	39	31.60
交通事件裁決所	400,038	368,262	—	—	298,182	70,080	368,262	- 31,775	7.94
罰款及賠償收入	400,000	368,134	—	—	298,054	70,080	368,134	- 31,865	7.97
規費收入	—	0	—	—	0	—	0	0	—
財產收入	37	66	—	—	66	—	66	29	79.51
其他收入	1	61	—	—	61	—	61	59	3,988.54

## 2. 以前年度部分

單位：新臺幣萬元

年度	科目	以前年度轉入數	修正數			決算		審定數	
			減免數	實收數	應收保留數	減免數	實收數	應收保留數	金額 %
88下及89	交通局主管	164,367	—	—	—	6,421	59,756	98,189	59.74
	交通局	909	—	—	—	—	68	840	92.44
	罰款及賠償收入	909	—	—	—	—	68	840	92.44
85	監理處	5,383	—	—	—	901	1,771	2,710	50.35
	罰款及賠償收入	399	—	—	—	399	—	—	—
	罰款及賠償收入	1,575	—	—	—	502	69	1,003	63.70

## 2. 以前年度部分（續）

單位：新臺幣萬元

年度	科目	以前年度轉入數	修正數			決算		審定數	
			減免數	實收數	應收保留數	減免數	實收數	應收保留數	金額 %
88	罰款及賠償收入	195	—	—	—	—	18	177	90.81



88下及89	罰款及賠償收入	3,212	—	—	—	—	1,683	1,529	47.60
	停車管理處	5	—	—	—	—	5	—	—
88下及89	其他收入	5	—	—	—	—	5	—	—
	交通事件裁決所	158,069	—	—	—	5,519	57,911	94,638	59.87
88	罰款及賠償收入	42,716	—	—	—	1,570	9,504	31,641	74.07
88下及89	罰款及賠償收入	115,352	—	—	—	3,948	48,407	62,997	54.61

## (二)歲出決算審定數簡明表

## 1. 本年度部分

單位：新臺幣萬元

科 目	預 算 數	決 算 數	修 正 數		決 算 審 定 數			審定數與預算數之比較增減	
			實 支 數	應付保留數	實 支 數	應付保留數	合 計	金 額	%
交通局主管	572,917	537,654	84	—	524,295	13,443	537,738	- 35,178	6.14
交通局	424,798	398,939	—	—	396,890	2,048	398,939	- 25,859	6.09
一般行政	6,473	6,396	—	—	6,396	—	6,396	- 77	1.19
運輸規劃與交通管理	4,726	4,572	—	—	4,572	—	4,572	- 153	3.25
運輸管理	126,366	123,062	—	—	123,062	—	123,062	- 3,303	2.61
觀光事業行政	3,871	3,495	—	—	2,993	502	3,495	- 375	9.70
大眾捷運運輸業管理	54,947	35,376	—	—	35,376	—	35,376	- 19,570	35.62
交通福利業務	14,588	13,859	—	—	13,083	776	13,859	- 729	5.00
建築及設備	3,444	2,192	—	—	1,422	770	2,192	- 1,251	36.33
營業基金	203,790	203,457	—	—	203,457	—	203,457	- 332	0.16
第一預備金	60	—	—	—	—	—	—	- 60	100.00
接受補助業務支出	6,530	6,526	—	—	6,526	—	6,526	- 3	0.06
監理處	53,414	49,634	—	—	49,020	613	49,634	- 3,780	7.08
一般行政	8,284	7,952	—	—	7,952	—	7,952	- 331	4.00
車輛及駕駛人監理	42,971	39,808	—	—	39,808	—	39,808	- 3,162	7.36

## 1. 本年度部分（續）

單位：新臺幣萬元

科 目	預 算 數	決 算 數	修 正 數		決 算 審 定 數			審定數與預算數之比較增減	
			實 支 數	應付保留數	實 支 數	應付保留數	合 計	金 額	%

建築及設備	2,059	1,783	—	—	1,169	613	1,783	- 275	13.39
接受補助業務支出	100	89	—	—	89	—	89	- 10	10.54
<b>停車場管理處</b>	<b>7,768</b>	<b>7,718</b>	<b>—</b>	<b>—</b>	<b>7,715</b>	<b>3</b>	<b>7,718</b>	<b>- 50</b>	<b>0.64</b>
一般行政	3,202	3,167	—	—	3,163	3	3,167	- 35	1.10
停車管理業務	4,521	4,506	—	—	4,506	—	4,506	- 14	0.32
建築及設備	44	44	—	—	44	—	44	- 0	0.56
<b>交通管制工程處</b>	<b>50,716</b>	<b>47,122</b>	<b>84</b>	<b>—</b>	<b>36,448</b>	<b>10,758</b>	<b>47,206</b>	<b>- 3,509</b>	<b>6.92</b>
一般行政	4,708	4,521	—	—	4,517	3	4,521	- 187	3.99
交通規劃	2,269	2,094	—	—	2,074	19	2,094	- 175	7.71
交通管制設施設置	14,489	13,460	84	—	13,349	195	13,544	- 944	6.52
交通控制管理	4,812	3,631	—	—	3,631	—	3,631	- 1,180	24.54
建築及設備	2,064	1,917	—	—	1,917	—	1,917	- 146	7.12
交通改善工程	22,372	21,498	—	—	10,958	10,540	21,498	- 874	3.91
<b>汽車駕駛訓練中心</b>	<b>13,363</b>	<b>12,045</b>	<b>—</b>	<b>—</b>	<b>12,026</b>	<b>19</b>	<b>12,045</b>	<b>- 1,317</b>	<b>9.86</b>
一般行政	5,959	5,558	—	—	5,558	—	5,558	- 401	6.73
駕駛人員訓練	4,421	3,922	—	—	3,922	—	3,922	- 498	11.28
訓練車輛保養與維護	1,304	1,179	—	—	1,179	—	1,179	- 124	9.55
建築及設備	1,677	1,384	—	—	1,364	19	1,384	- 293	17.47
<b>車輛行車事故鑑定委員會</b>	<b>1,389</b>	<b>1,359</b>	<b>—</b>	<b>—</b>	<b>1,359</b>	<b>—</b>	<b>1,359</b>	<b>- 29</b>	<b>2.13</b>
一般行政	570	564	—	—	564	—	564	- 6	1.07
鑑定與勘查業務	759	746	—	—	746	—	746	- 12	1.67
建築及設備	59	48	—	—	48	—	48	- 10	18.09
<b>交通事件裁決所</b>	<b>21,466</b>	<b>20,834</b>	<b>—</b>	<b>—</b>	<b>20,834</b>	<b>—</b>	<b>20,834</b>	<b>- 631</b>	<b>2.94</b>
一般行政	5,088	5,067	—	—	5,067	—	5,067	- 20	0.40
交通裁罰業務	15,640	15,063	—	—	15,063	—	15,063	- 576	3.69
建築及設備	737	702	—	—	702	—	702	- 35	4.76

## 2. 以前年度部分

單位：新臺幣萬元

年度	科目	以前年度 轉入數	修正數			決算審定數		
			減免數	實支數	應付保留數	減免數	實支數	應付保留數

								金 額	%
	交通局主管	70,441	—	—	—	4,836	11,629	53,974	76.62
	交通局	43,524	—	—	—	1,423	1,101	41,000	94.20
87	營業基金	30,000	—	—	—	—	—	30,000	100.00
88	交通改善計畫審 議暨督導協調	449	—	—	—	—	449	—	—
	建築及設備	100	—	—	—	100	—	—	—
	小 計	549	—	—	—	100	449	—	—
88下 及89	運輸規劃計 畫管理與資 訊發展	479	—	—	—	—	479	—	—
	建築及設備	497	—	—	—	325	172	—	—
	營業基金	11,998	—	—	—	998	—	11,000	91.68
	小 計	12,975	—	—	—	1,323	651	11,000	84.78
	監理處	3,084	—	—	—	—	1,178	1,906	61.80
88下 及89	建築及設備	3,084	—	—	—	—	1,178	1,906	61.80
	交通管制工程 處	23,824	—	—	—	3,412	9,345	11,065	46.45
87	建築及設備	773	—	—	—	—	—	773	100.00
88	建築及設備	2,782	—	—	—	2	2,779	—	—
	交通改善工程	3,245	—	—	—	2,975	—	270	8.33
	交通管制工程	5,464	—	—	—	—	3,050	2,413	44.18
	小 計	11,491	—	—	—	2,977	5,829	2,684	23.36
88下 及89	交通規劃	82	—	—	—	—	82	—	—
	交通管制設施	96	—	—	—	—	96	—	—
	交通控制	343	—	—	—	—	134	208	60.73
	交通改善工程	1,678	—	—	—	228	1,449	—	—
	交通管制工程	9,358	—	—	—	206	1,752	7,400	79.07
	小 計	11,559	—	—	—	435	3,515	7,608	65.82
	交通事件裁決 所	7	—	—	—	0	5	2	33.87
88下 及89	交通裁罰業務	7	—	—	—	0	5	2	33.87

## 拾捌、勞工局主管

勞工局主管包括勞工局、就業服務中心、職業訓練中心、勞工教育中心、勞動檢查處等 5 個機關單位，掌理勞工組織勞資關係及勞資爭議處理、勞動條件及安全檢查業務、就業輔導職業訓練及技能檢定、勞工保險及勞工教育、身心障礙者就業等業務。茲將本年度決算審核結果說明如次：

### 一、計畫實施之查核

勞工局主管本年度施政目標主要為辦理勞工建購住宅及勞工修繕住宅貸款，以提升勞工之生活品質；建立「勞資爭議佐理員制度」，協助妥處勞資爭議，維護勞資和諧與社會安定；推動「臺北市非自願性失業勞工及特定對象就業促進整合服務計畫」，擴大媒合配對機制；針對產業變遷調整勞動檢查重點，降低勞工職業災害發生；重塑勞工教育方向，開創全方位勞工教育內涵；協助將被資遣失業之勞工，輔導其轉業再就業等，計編列業務計畫 21 項，下分工作計畫 36 項，執行結果，已執行完成者 23 項，仍須繼續執行者 13 項，主要係職業訓練中心新建綜合教學大樓零星工程、勞動檢查處辦理之汽機車停車棚及殘障電梯安裝等工程尚未完工及勞工局辦理勞工行政資訊系統需配合行政院勞工委員會開發系統規劃，致完工期程延宕，需保留繼續執行。

### 二、預算執行之審核

勞工局主管本年度歲入、歲出預算，經本處審核結果，除歲入之罰款及賠償收入及歲出之一般行政、就業服務、職業訓練、勞動檢查業務、建築及設備等尚須保留繼續執行外，其餘尚能依法定預算辦理。茲將審核情形摘述如次：

#### (一)歲入部分

##### 1. 本年度部分

歲入預算數 9,613 萬餘元，審核結果，審定實收數為 1 億 0,330 萬餘元(107.47%)，應收保留數 1,520 萬餘元(15.82%)，係應收未收之勞資爭議處理法之罰鍰等，需保留繼續執行，合計決算審定數為 1 億 1,851 萬餘元，較預算超收 2,238 萬餘元(23.29%)，主要為取締違反勞動基準法、勞工安全衛生法、勞動檢查法、就業服務法等案件較預計增加。

##### 2. 以前年度部分

以前年度轉入數計 6,354 萬餘元，審核結果，審定實收數為 1,460 萬餘元(22.98%)，減免數 64 萬餘元(1.02%)，應收保留數 4,829 萬餘元(76.00%)，其原因詳下表：

單位：新臺幣萬元

年 度	科 目	以 前 年 度 轉 入 數	應 收 保 留 數		原 因 分 析
			金 額	%	
	<b>勞工局</b>				
83	罰款及賠償收入	260	236	90.57	罰款及賠償收入各該年度皆因違反勞動基準法、勞工安全衛生法、勞動檢查法、就業服務法等之罰金罰鍰，仍須保留繼續執行。
84	罰款及賠償收入	217	169	78.18	
85	罰款及賠償收入	120	117	97.51	
86	罰款及賠償收入	749	710	94.78	
87	罰款及賠償收入	897	886	98.77	
88	罰款及賠償收入	434	434	100.00	
88下及 89	罰款及賠償收入	2,782	1,384	49.74	主要係特定對象小本創業貸款之債權未到期。
	其他收入	889	889	100.00	

註：本表所列項目係指應收保留數達 20%，或三千萬元以上者。

**(二)歲出部分****1. 本年度部分**

歲出預算數 35 億 1,893 萬餘元，審核結果，審定實支數 33 億 4,497 萬餘元(95.06%)，應付保留數 4,053 萬餘元(1.15%)，合計決算審定數為 33 億 8,551 萬餘元，較預算賸餘 1 億 3,341 萬餘元(3.79%)，主要係勞工建購及修繕住宅補貼利息、職災勞工職業病等補助，較預計減少暨就業服務中心採購各項設備之賸餘款，保留原因詳下表：

單位：新臺幣萬元

科 目	預 算 數	應 付 保 留 數		原 因 分 析
		金 額	%	
<b>勞工局</b>				
建築及設備	278	157	56.63	主要係勞工行政資訊系統需配合行政院勞工委員會開發系統規劃，致完工期程延宕。
<b>職業訓練中心</b>				
建築及設備	5,531	1,239	22.41	新建綜合教學大樓零星工程尚未完工。
<b>勞動檢查處</b>				
建築及設備	679	193	28.50	係汽機車停車棚及殘障電梯安裝等工程尚未完工。

註：本表所列項目係指應付保留數達 20%，或三千萬元以上者。

**2. 以前年度部分**

以前年度轉入數計 3,433 萬餘元，審核結果，審定實支數 2,963 萬餘元(86.32%)；減免數 460 萬元(13.40%)，主要為委託辦理臺北市職業災害勞工保護專案暨就業服務中心辦理房屋興建工程之賸餘款，應付保留數 9 萬餘元(0.28%)。

### 三、重要審核意見

#### (一)積欠勞健保費宜研謀因應措施，以保障勞工權益

據統計勞工局歷年積欠之職業工人勞工保險補助 69 億 3,984 萬餘元及全民健康保險費 68 億 4,580 萬餘元，較去年增加 34 億 4,161 萬餘元及 43 億 9,810 萬餘元，約 98.38% 及 179.68%，增加之金額及幅度頗鉅，對上揭已發生及潛藏之社會保險債務，經函請研謀具體措施以為因應。據復：由於該等保險費之負擔疑有侵害財政支出劃分基本原則，及地方自治團體之自主財政權，從而違反憲法保障地方自治制度設計之精神，已於 91 年 3 月 25 日擬具釋憲聲請書，函送司法院大法官會議，目前釋憲案業經大法官會議表決通過程序審查，即將進行第二階段之實體審查，本欠款案將俟大法官會議結果再通盤考量。

#### (二)職業訓練中心學員住宿管理要點宜妥為修訂，以符合規定

依臺北市政府勞工局職業訓練中心住宿學員管理要點規定，住宿申請核准後，應向合作社繳交住宿保證金，並繳交洗滌費及清潔費等。查該中心與合作社無訂定合約關係，且宿舍建物為公有，學員繳交之保證金由合作社代收，核有不妥；又該收據未經主辦出納、會計及機關首長核簽，經函請確實檢討改進。據復：因宿房之脫水機及烘乾機非公務財產，有關洗滌費及清潔費之用途核與該中心住宿管理要點未合，已重新檢討修訂「臺北市政府勞工局職業訓練中心學員住宿管理要點」，規定生活扶助戶及專案核准之學員，其寢具定期統一委外清洗；公共浴廁及環境清潔維護，或依使用者付費原則共同採委外方式辦理。有關收據之缺失已依事務管理規則相關規定改進辦理。

#### (三)宜確實研謀有效輔導就業措施，以達成訓用合一目標

職業訓練中心辦理之免費技術養成訓練班，本（90）年上半年共計辦理電腦輔助機械製圖等 26 種職類訓練，經分析其就業率僅 41.26%，且結訓後未就業列為輔導之學員，尚有 367 人，顯示受訓學員結訓後就業率偏低，經函請檢討改善，俾使訓練經費達到應有效益。據復：就業率偏低係學員原以身心障礙者、中高齡、負擔家計婦女等就業弱勢族群為多數，惟於學員結訓前 2 個月即積極介入輔助，如：調查就業意願、協助網路求職、張貼就業資訊，並安排就業晤談，實施職業指導等。該中心當對結訓學員就業情形持續追蹤輔導，並與就業服務中心共同協助其就業推介。

#### (四)通盤研議成績登載方式，以提昇工作績效

職業訓練中心辦理委託技能檢定相關作業，查有各職類申請複查案件繁多，如二月份申請人數高達 198 件，分析其原因係未於考生成績單記載術科測驗各站及各區分數，僅註明總成績為「及格」或「不及格」，經函請研議改進成績單處理方式。據復：已於全國技能檢定年度業務檢討會中提案，並已作成：請職業訓練局邀請各職類顧問群研商改進，測驗成績儘量以百分法呈現之決議。

## 四、上年度重要審核意見追蹤查核情形

本處於民國 88 年下半年及 89 年度總決算審核報告內對該局主管提出之重要審核意見計 6 項，其中 5 項均已分別改善完成或已依相關規定及研謀之改善措施持續辦理中，至函請積極爭取勞工保險及健保補助費預算，以保障勞工權益乙項，因刻正聲請大法官會議釋憲中致改善成效未盡理想，仍待繼續處理。

以上未能有效改善部分，本處已繼續列管注意其辦理結果。

## 五、決算審核簡明表

## (一)歲入決算審定數簡明表

## 1. 本年度部分

單位：新臺幣萬元

科 目	預 算 數	決 算 數	修 正 數		決 算 審 定 數			審定數與預算數之比較增減	
			實 收 數	應收保留數	實 收 數	應收保留數	合 計	金 額	%
勞工局主管	9,613	11,851	—	—	10,330	1,520	11,851	2,238	23.29
勞工局	4,161	7,142	—	—	5,621	1,520	7,142	2,981	71.64
罰款及賠償收入	4,000	6,886	—	—	5,365	1,520	6,886	2,886	72.16
規費收入	3	5	—	—	5	—	5	1	51.43
財產收入	111	163	—	—	163	—	163	51	46.27
其他收入	46	87	—	—	87	—	87	41	89.16
就業服務中心	27	19	—	—	19	—	19	- 7	28.42
財產收入	8	7	—	—	7	—	7	- 1	11.51
其他收入	19	12	—	—	12	—	12	- 6	36.15
職業訓練中心	5,204	4,348	—	—	4,348	—	4,348	- 856	16.46
罰款及賠償收入	30	33	—	—	33	—	33	3	10.24
規費收入	4,140	3,405	—	—	3,405	—	3,405	- 735	17.75
財產收入	6	3	—	—	3	—	3	- 2	40.02
其他收入	1,027	905	—	—	905	—	905	- 122	11.87
勞工教育中心	190	240	—	—	240	—	240	49	25.91
財產收入	190	237	—	—	237	—	237	46	24.52
其他收入	0	2	—	—	2	—	2	2	2,688.40
勞工局勞動檢查處	28	101	—	—	101	—	101	72	251.09
規費收入	28	43	—	—	43	—	43	15	52.15
財產收入	—	23	—	—	23	—	23	23	—
其他收入	—	33	—	—	33	—	33	33	—

## 2. 以前年度部分

單位：新臺幣萬元

年 度	科 目	以 前 年 度 轉 入 數	修 正 數			決 算 審 定 數			應 收 保 留 數	
			減 免 數	實 收 數	應收保留數	減 免 數	實 收 數	應 收 保 留 數	金 額	%
	勞工局主管	6,354	—	—	—	64	1,460	4,829	76.00	
	勞工局	6,352	—	—	—	64	1,458	4,829	76.02	
83	罰款及賠償收入	260	—	—	—	9	15	236	90.57	
84	罰款及賠償收入	217	—	—	—	10	36	169	78.18	
85	罰款及賠償收入	120	—	—	—	3	—	117	97.51	

## 2. 以前年度部分（續）

單位：新臺幣萬元

年 度	科 目	以 前 年 度 轉 入 數	修 正 數			決 算 審 定 數			應 收 保 留 數	
			減 免 數	實 收 數	應收保留數	減 免 數	實 收 數		應 收 保 留 數	
									金 額	%
86	罰款及賠償收入	749	—	—	—	18	21		710	94.78
87	罰款及賠償收入	897	—	—	—	—	11		886	98.77
88	罰款及賠償收入	434	—	—	—	—	—		434	100.00
88下 及89	罰款及賠償收入	2,782	—	—	—	23	1,374		1,384	49.74
	規費收入	0	—	—	—	—	0		—	—
	其他收入	889	—	—	—	—	—		889	100.00
	小 計	3,672	—	—	—	23	1,375		2,273	61.92
88下 及89	勞動檢查處 規費收入	1 1	— —	— —	— —	— —	1 1		— —	— —

## (二)歲出決算審定數簡明表

## 1. 本年度部分

單位：新臺幣萬元

科 目	預 算 數	決 算 數	修 正 數		決 算 審 定 數			審定數與預算數 之 比 較 增 減	
			實 支 數	應付保留數	實 支 數	應付保留數	合 計	金 額	%
勞工局主管	351,893	338,551	—	—	334,497	4,053	338,551	- 13,341	3.79
勞工局	298,467	288,083	—	—	287,542	541	288,083	- 10,383	3.48
一般行政	5,107	5,028	—	—	4,645	383	5,028	- 78	1.54
勞工組織勞資 關係及勞資爭 議處理	2,876	2,711	—	—	2,711	—	2,711	- 164	5.73
勞動條件及安全 衛生檢查業務	1,122	1,069	—	—	1,069	—	1,069	- 52	4.71
就輔職訓業務	1,292	1,128	—	—	1,128	—	1,128	- 164	12.73
勞工福利及輔 導教育業務	57,755	47,873	—	—	47,873	—	47,873	- 9,881	17.11
勞工保險業務	200,014	200,010	—	—	200,010	—	200,010	- 4	0.00
建築及設備	278	260	—	—	102	157	260	- 18	6.46
非營業基金	30,000	30,000	—	—	30,000	—	30,000	—	—
第一預備金	19	—	—	—	—	—	—	- 19	100.00
就業服務中心	7,687	7,357	—	—	7,110	246	7,357	- 330	4.30
一般行政	2,361	2,309	—	—	2,293	16	2,309	- 51	2.19
就業服務	5,251	4,987	—	—	4,758	229	4,987	- 263	5.02
建築及設備	74	59	—	—	59	—	59	- 15	20.30



## 1. 本年度部分 (續)

單位：新臺幣萬元

科 目	預 算 數	決 算 數	修 正 數		決 算 審 定 數			審定數與預算數之比較增減	
			實 支 數	應付保留數	實 支 數	應付保留數	合 計	金 額	%
職業訓練中心	29,590	27,543	—	—	24,913	2,629	27,543	- 2,047	6.92
一般行政	4,785	4,736	—	—	4,688	47	4,736	- 49	1.03
職業訓練	19,273	17,831	—	—	16,489	1,342	17,831	- 1,441	7.48
建築及設備	5,531	4,975	—	—	3,735	1,239	4,975	- 556	10.06
勞工教育中心	4,911	4,639	—	—	4,349	290	4,639	- 271	5.53
一般行政	2,481	2,441	—	—	2,151	290	2,441	- 40	1.63
勞工教育推廣業務	1,312	1,183	—	—	1,183	—	1,183	- 129	9.87
勞工教育業務	870	793	—	—	793	—	793	- 76	8.78
建築及設備	246	221	—	—	221	—	221	- 25	10.25
勞動檢查處	11,235	10,927	—	—	10,580	346	10,927	- 308	2.75
一般行政	3,286	3,252	—	—	3,252	—	3,252	- 34	1.04
勞動檢查業務	7,269	7,051	—	—	6,898	153	7,051	- 218	3.00
建築及設備	679	623	—	—	429	193	623	- 55	8.23

## 2. 以前年度部分

單位：新臺幣萬元

年 度	科  目	以 前 年 度 轉 入 數	修 正 數			決 算 審 定 數		應 付 保 留 數	
			減 免 數	實 支 數	應付保留數	減 免 數	實 支 數	應 付 保 留 數	
								金	額
87 88下 及89	勞工局主管	3,433	—	—	—	460	2,963	9	0.28
	勞工局	1,207	—	—	—	436	761	9	0.81
	就輔職訓業務	420	—	—	—	60	360	—	—
	一般行政	289	—	—	—	—	289	—	—
	勞工組織勞 資關係及勞 資爭議處理	498	—	—	—	376	112	9	1.97
	小 計	787	—	—	—	376	401	9	1.24
83 88下 及89	就業服務中心	1,718	—	—	—	23	1,694	—	—
	建築及設備	5	—	—	—	5	0	—	—
	就業服務	1,712	—	—	—	18	1,694	—	—
88下 及89	職業訓練中心	507	—	—	—	—	507	—	—
	一般行政	29	—	—	—	—	29	—	—
	職業訓練	39	—	—	—	—	39	—	—
	建築及設備	437	—	—	—	—	437	—	—
	小 計	507	—	—	—	—	507	—	—



## 拾玖、都市發展局主管

都市發展局係依據臺北市政府組織規程第六條暨臺北市政府都市發展局組織規程設置，主要職掌為擬定或修訂全市綜合發展計畫、都市主要計畫及細部計畫、特定專用區計畫、開發許可研擬審議管制工作暨現況圖修測，全市道路中心樁、公共設施保留地邊樁測量，及辦理都市設計、更新等業務。茲將本年度決算審核結果說明如次：

### 一、計畫實施之查核

都市發展局主管本年度之施政目標係以賡續推動各行政區都市計畫通盤檢討作業，推動地區環境改造計畫規劃設計，推動臺北市社區規劃師制度，協助社區居民研提地區發展計畫，賡續辦理首都核心區都市計畫，續辦總統府前廣場改造計畫國際競圖事宜暨總統府廣場附近地區景觀再造規劃設計計畫等為重點，計編列業務計畫 10 項，下分工作計畫 12 項，執行結果，已經執行完成者 3 項，仍須繼續執行者 9 項，主要係辦理地區環境改造計畫工程因規劃設計延宕或工程發包作業落後，需保留繼續執行。

### 二、預算執行之審核

都市發展局主管本年度歲入、歲出預算執行，經本處審核結果，除歲出之都市規劃、建築及設備、接受補助業務支出、接受補助建設支出等經費尚需保留繼續執行外，其餘尚能依法定預算辦理。茲將審核情形摘述如次：

#### (一)歲入部分

##### 本年度部分

歲入預算數 7,965 萬餘元，審核結果，修正增列應收保留數 2,750 萬元，審定實收數為 6,564 萬餘元 (82.41%)，應收保留數 5,210 萬餘元 (65.41%)，主要係違反都市計畫法罰鍰已移送強制執行，尚無法收取，及中央各部會補助款尚未核撥需保留繼續執行，合計決算審定數為 1 億 1,774 萬餘元，較預算超收 3,809 萬餘元 (47.82%)。

#### (1)修正歲入繳庫數簡明表

單位：新臺幣萬元

機關名稱	修正繳庫數	說明
都市發展局	2,750	違反都市計畫法第七十九條、第八十條之應收罰鍰未依規定整理入帳。

## (2)歲入超(短)收數簡明表

單位：新臺幣萬元

科 目	預 算 數	決算審定數	超 (短) 收 數		原 因 分 析
			金 額	%	
都市發展局					
罰款及賠償收入	0	3,633	3,632	454,080.76	主要係違反都市計畫法第七十九條、第八十條之罰鍰收入較預期增加所致。
規費收入	791	538	- 253	32.02	主要係謄本申請減少所致。
其他收入	2	431	429	15,782.01	主要係道路使用費及數值地形圖資料工本費較預期增加所致。

註：本表所列係指超(短)收數達 20%且百萬元以上，或三千萬元以上者。

## (二)歲出部分

## 1. 本年度部分

歲出預算數 6 億 5,649 萬餘元，審核結果，審定實支數 3 億 7,358 萬餘元(56.91%)，應付保留數 2 億 5,364 萬餘元(38.63%)，合計決算審定數為 6 億 2,722 萬餘元，較預算賸餘 2,926 萬餘元(4.46%)，保留原因詳下表：

單位：新臺幣萬元

科 目	預 算 數	應 付 保 留 數		原 因 分 析
		金 額	%	
都市發展局				
建築及設備	19,667	17,919	91.12	主要係辦理地區環境改造計畫工程因規劃設計延宕或工程發包作業落後，需保留於以後年度繼續執行。
接受補助業務支出	3,870	2,274	58.78	主要係因合約期程跨越年度，或發包作業落後，需保留於以後年度繼續執行。
接受補助建設支出	3,300	2,571	77.92	主要係因工程規劃設計、發包作業延宕，或工程期程跨越年度，需保留於以後年度繼續執行。

註：本表所列項目係指應付保留數達 20%，或三千萬元以上者。

## 2. 以前年度部分

以前年度轉入數計 7,286 萬餘元，審核結果，審定實支數 4,791 萬餘元(65.77%)，減免數 1,134 萬餘元(15.56%)，主要係工程結餘款，應付保留數 1,360 萬餘元(18.67%)，主要係總統府廣場改造計畫國際設計競圖案，未能依預訂進度完成，致相關經費尚無法執行，及獎勵民間辦理都市更新地區歷史性建築物維修補助案，申請計畫書尚待修正，需保留繼續執行。

## 三、重要審核意見

## 相關施政計畫缺乏整合及落實機制，致實際執行績效欠佳

該局於 85 年度開始辦理地區環境改造計畫，截至 90 年度止已編列 6,100 餘萬元之規劃設計費，預計規劃設計 130 件地區環境改造計畫，其中該局及各相關機關配合編列工程預算實際施作之計畫僅 88 件(約

占原預訂計畫之 68%)，規劃設計後實際施作比率偏低；次查該局自 88 年度起，為提供社區專業諮詢及地區環境診斷之專業規劃設計，以形成由下而上之社區營造參與機制，而辦理社區規劃師制度；並為改善地區環境改造計畫欠缺地區整體逐步長期改善之全盤考量與策略，乃於 88 年下半年及 89 年度持續推動「地區發展計畫」，惟相關配套施政計畫實施多年，執行成效欠佳，亟待通盤檢討：

1. 未落實民眾參與及意見整合機制：依據 90 年度地區環境改造計畫之評審要點，民眾參與內容與方法之創意及品質占總評分百分之二十、社區民眾及團體之支持及共識程度占總評分百分之二十，顯示民眾之參與及意見為計畫評審重點之一，惟歷年地區環境改造計畫未能執行之原因，民眾意見無法整合為重要因素，如原計畫辦理 22 項規劃案，其中 3 項因推動過程地區意見無法整合導致改造計畫無法進行而解約，另規劃設計辦理完成後亦有 2 項計畫因社區內學校有不同意見而暫緩執行，且因相關地區環境改造及發展計畫缺乏法源依據，必須配合各機關相關職權執行，因此社區居民意見無法整合，已造成計畫執行之阻力，經函請臺北市政府檢討擬具具體之改善措施。據復：因社區民意變動或爭執極大，確有執行困難乃非預期之事，惟環境教育之推動及投入有其必要性，該府已就前述因素，於今年度開始逐漸轉型以辦理「示範性」與「主題性」地區環境改造計畫為執行推動方式。

2. 相關施政計畫缺乏整合及落實機制：該局地區環境改造計畫由 85 年度執行迄今，各年度規劃設計後之工程經費編列情形搖擺不定，例如 88 年下半年及 89 年度規劃後預計於 90 年度由各相關工程機關辦理之工程共計 21 案，其中 10 案工程經費由該局編列預算、8 案由該局與相關工程執行機關配合編列，另 3 案由工程執行機關編列，截至 91 年 2 月，已完工程僅 1 案、12 案正發包施作、部分發包 3 案、尚未發包 4 案、設計中 1 案，執行進度嚴重落後。他如 85、86 年度規劃設計後辦理之工程經費由該局編列，87、88 年度改由各工程執行機關編列，致亦有類似執行率偏低情事。又地區環境發展計畫建議意見函請相關機關辦理事項，因各機關辦理社區發展業務各有所司，亦僅能考量預算執行情形納入個別施政計畫辦理，致執行成果難以整合且亦難全面管制考核，經函請臺北市政府檢討改善。據復：為改善此一情況，業已成立「社區總體營造推動委員會」由該委員會協調各相關局處推動社區營造業務、編列年度預算及橫向聯繫協調整合相關事宜，以加速個案業務推動，並研擬「臺北市社區總體營造條例」，以使「社區營造」制度邁向體制化、法制化，進而建構完整體制。

以上改善措施，本處已列管繼續注意考核其辦理成效。

#### 四、決算審核簡明表

##### (一)歲入決算審定數簡明表

## 本年度部分

單位：新臺幣萬元

科 目	預 算 數	決 算 數	修 正 數		決 算 審 定 數			審定數與預算數之比較增減	
			實 收 數	應收保留數	實 收 數	應收保留數	合 計	金 額	%
都市發展局主管	7,965	9,024	—	2,750	6,564	5,210	11,774	3,809	47.82
都市發展局	7,965	9,024	—	2,750	6,564	5,210	11,774	3,809	47.82
罰款及賠償收入	0	883	—	2,750	883	2,750	3,633	3,632	454,080.76
規費收入	791	538	—	—	538	—	538	- 253	32.02
財產收入	0	0	—	—	0	—	0	0	367.50
補助收入	7,170	7,170	—	—	4,710	2,460	7,170	—	—
其他收入	2	431	—	—	431	—	431	429	15,782.01

## (二)歲出決算審定數簡明表

## 1. 本年度部分

單位：新臺幣萬元

科 目	預 算 數	決 算 數	修 正 數		決 算 審 定 數			審定數與預算數之比較增減	
			實 支 數	應付保留數	實 支 數	應付保留數	合 計	金 額	%
都市發展局主管	65,649	62,722	—	—	37,358	25,364	62,722	- 2,926	4.46
都市發展局	65,649	62,722	—	—	37,358	25,364	62,722	- 2,926	4.46
一般行政	6,227	6,086	—	—	6,073	12	6,086	- 140	2.26
綜合規劃	2,612	2,356	—	—	2,217	138	2,356	- 256	9.82
都市規劃	7,248	6,784	—	—	5,571	1,213	6,784	- 464	6.40
都市設計	3,911	3,662	—	—	2,899	763	3,662	- 249	6.37
都市開發	3,878	3,663	—	—	3,398	264	3,663	- 215	5.55
都市勘測	4,934	4,519	—	—	4,312	207	4,519	- 415	8.42
建築及設備	19,667	18,635	—	—	715	17,919	18,635	- 1,031	5.25
非營業基金	10,000	10,000	—	—	10,000	—	10,000	—	—
接受補助業務支出	3,870	3,715	—	—	1,441	2,274	3,715	- 154	3.99
接受補助建設支出	3,300	3,300	—	—	728	2,571	3,300	—	—

## 2. 以前年度部分

單位：新臺幣萬元

年 度	科 目	以 前 年 度 轉 入 數	修 正 數			決 算 審 定 數			應 付 保 留 數	
			減 免 數	實 支 數	應付保留數	減 免 數	實 支 數	應 付 保 留 數	金 額	%
86	都市發展局主管	7,286	—	—	—	1,134	4,791	1,360	18.67	
	都市發展局	7,286	—	—	—	1,134	4,791	1,360	18.67	
	地區環境改造設施	2,127	—	—	—	1,057	678	391	18.42	
87	都市規劃	56	—	—	—	—	56	—	—	
88下	一般行政	48	—	—	—	—	48	—	—	
及89	綜合規劃	312	—	—	—	—	312	—	—	
	都市規劃	2,491	—	—	—	9	2,415	66	2.66	
	都市設計	558	—	—	—	67	306	184	32.96	
	都市開發	1,137	—	—	—	—	419	717	63.14	
	都市勘測	555	—	—	—	—	555	—	—	
	小 計	5,102	—	—	—	77	4,057	968	18.97	

## 貳拾、消防局主管

消防局係依據臺北市政府組織規程第六條暨臺北市政府消防局組織規程設置，掌理消防安全之檢查、火災預防、災害搶救、緊急傷病救護、為民服務等業務。茲將本年度決算審核結果說明如次：

### 一、計畫實施之查核

消防局主管本年度施政計畫主要為落實執行公共場所消防安全檢查，加強公共危險物品暨可燃性高壓氣體之管理及檢查，並持續推動防火管理及防焰、消防安全設備審查、檢修申報制度，強化全民消防功能，以保障各類場所消防安全；建構跨局處災害防救機制，定期舉辦重大災害防救演練，提昇災害防救功能，以強化天然災害防救處置措施，減輕災害損失；辦理各類場所員工消防安全巡迴講習，提昇自衛防火能力，推行社區家戶防火安全宣導，加強市民防火常識並受理社會團體及各機關行號防災教育宣導；精進消防人員教育訓練，提昇災害防救及緊急救護效能；緊急救護工作專業化、專責化，擴充獨居長者求救系統，以提昇到院前緊急救護品質，落實照顧獨居長者等為重點，計編列業務計畫 9 項，下分工作計畫 12 項，執行結果，已經執行完成者 6 項，仍須繼續執行者 6 項，主要係各分隊新建及整修工程執行落後或期程跨越年度，需保留繼續執行。

### 二、預算執行之審核

消防局主管歲入、歲出預算，經本處審核結果，除歲入之罰款及賠償收入及歲出之一般行政、災害搶救業務、建築及設備等經費尚需保留繼續執行外，其餘尚能依法定預算辦理。茲將審核情形摘述如次：

#### (一)歲入部分

##### 1.本年度部分

歲入預算數 1,379 萬餘元，審核結果，審定實收數 2,818 萬餘元(204.38%)，應收保留數 277 萬餘元(20.10%)，主要係因業者營利欠佳停歇業者增加，致罰鍰收繳執行困難，需保留繼續執行，合計決算審定數為 3,096 萬餘元，較預算超收 1,716 萬餘元(124.48%)，主要係違反消防法處分罰鍰較預期增加所致。

##### 2.以前年度部分

以前年度轉入數計 2,860 萬餘元，審核結果，審定實收數為 87 萬餘元(3.05%)，減免數 378 萬餘元(13.22%)，主要係因罰款及賠償收入已屆滿五年未實現，依決算法第七條規定免予編列，應收保留數 2,395 萬餘元(83.73%)，其原因詳如下表：

單位：新臺幣萬元

年度	科 目	以前年度 轉 入 數	應 收 保 留 數		原 因 分 析
			金 額	%	
	消防局				
86	罰款及賠償收入	1,476	1,461	98.94	各該年度主要係罰鍰案件已依規定移送強制執行，尚無法取得罰鍰收入者。
87	罰款及賠償收入	533	525	98.65	
88	罰款及賠償收入	185	185	100.00	
88 下 及 89	罰款及賠償收入	287	222	77.59	

註：本表所列項目係指應收保留數達 20%，或三千萬元以上者。

## (二)歲出部分

### 1. 本年度部分

歲出預算數 21 億 8,483 萬餘元，審核結果，審定實支數 19 億 3,052 萬餘元(88.36%)，應付保留數 2 億 2,682 萬餘元(10.38%)，主要係各分隊新建及整修工程執行落後或期程跨越年度，需保留繼續執行，合計決算審定數為 21 億 5,734 萬餘元，較預算賸餘 2,748 萬餘元(1.26%)，主要係超勤加班費等賸餘所致。

### 2. 以前年度部分

以前年度轉入數計 4 億 7,008 萬餘元，審核結果，審定實支數 3 億 0,265 萬餘元(64.39%)，減免數 373 萬餘元(0.79%)，應付保留數 1 億 6,369 萬餘元(34.82%)，其原因詳如下表：

單位：新臺幣萬元

年度	科 目	以前年度 轉 入 數	應 付 保 留 數		原 因 分 析
			金 額	%	
	消防局				
87	建築及設備	5,541	1,661	29.99	工程尚未完成驗收。 主要係因工程履約及拆遷爭議影響工程進度。 主要係因採購設備尚未完成驗收，及工程進度落後。
88	建築及設備	10,430	3,760	36.05	
88 下 及 89	建築及設備	29,826	10,947	36.70	

註：本表所列項目係指應付保留數達 20%，或三千萬元以上者。

## 三、重要審核意見

建構獨居長者求救系統計畫執行進度落後，且裝設之設備未編號列管，亟宜注意檢討改善：

該局本（90）年度編列預算購置 1,500 套獨居長者求救系統宅端設備，截至 91 年 3 月份止共計裝設 764 台，執行率僅百分之五十，允宜主動協調社會局如何加強計畫之有效推動；另已購置裝設之設備未編號，及列管追蹤使用及保管情形，經函請妥為檢討並擬具具體改善措施。據復：已洽社會局擬具具體之措施如：（1）辦理說明會：該局應區、里個別需求指派專人至各該指定地點辦理說明會，俾利相關單位人員推廣申裝並就近指導操作使用；（2）展示獨居長者求救系統：持續於各大型活動展示，以推廣市民了解相關事宜；（3）個別推廣：社會局社工員、志工針對健康欠佳長者，透過電話問安、關懷訪視，鼓勵獨居長者安裝；（4）集體推廣：於獨居長者區域性聯繫會報、民間認養單位聯繫會報、志工訓練、社區外展活動等進行宣傳；（5）教導使用：除加強指導長者操作使用並給予操作使用說明書外，另增加識別貼紙於主機



各按鈕側，以強化辨識功能，減輕長者使用之困難度，以促進裝機意願。另相關設備目前已統一編列財產編號，並依驗收日分批註記登錄編號，規劃依登錄編號製作設備財產卡俾便管理。

另該局所屬松江分隊經管 60 公尺雲梯車，因行車事故，致車體嚴重受損，未依規定積極調查肇事原因並追究責任，處置延宕草率；復未妥處肇事消防車之維修等，經監察院提案糾正之事例，摘述如次：

該局所屬松江分隊經管 60 公尺雲梯車，於 85 年 4 月間因行車事故，致車體嚴重受損，未依規定積極調查肇事原因並追究責任，處置延宕草率；復未妥處肇事消防車之維修或報廢事項，及慎研消防車價值、投保維修、理賠等規定之缺失，致耗費巨額公帑，案經監察院提出糾正（90.10.17 監察院公報第 2336 期）。嗣經行政院函復改善情形如次：（1）限期處理車禍事故案件：確實依消防署訂頒之「直轄市、縣（市）消防機關公務車輛交通事故處理原則」暨該局訂定之「臺北市政府消防局車禍處理注意事項」等規定，於期限內完成有關車禍事故所涉之各相關事宜。（2）落實財產管理工作：依事務管理規則等規定，定期辦理財產盤點作業，核對列管財產，並依規定辦理財產損壞、汰換及報廢等事宜。（3）已檢討改進公文稽催管制，並利用集會宣導案例，向各級主管宣達，引為殷鑑。（4）對疏失責任之追究，業依消防專業人員獎懲標準分別予副局長蕭英文、第三大隊副大隊長陳士元、技士黃標松、警務佐林澤喜、陳振立、劉志仁、督察陳耀欽、督察員汪日新等 8 員各申誡乙次；隊員（駕駛）巴鵬傑申誡二次之處分。前任局長陳發身告誡並註記人事資料。本案該局之改善情形經監察院內政及少數民族委員會第 3 屆第 70 次會議決議：結案存查（91.2.13 監察院公報第 2353 期）。

#### 四、決算審核簡明表

##### （一）歲入決算審定數簡明表

##### 1. 本年度部分

單位：新臺幣萬元

科 目	預 算 數	決 算 數	修 正 數		決 算 審 定 數			審定數與預算數之比較增減	
			實 收 數	應收保留數	實 收 數	應收保留數	合 計	金 額	%
消防局主管	1,379	3,096	—	—	2,818	277	3,096	1,716	124.48
消防局	1,379	3,096	—	—	2,818	277	3,096	1,716	124.48
罰款及賠償收入	1,041	2,677	—	—	2,400	277	2,677	1,636	157.23
財產收入	18	23	—	—	23	—	23	5	28.89
其他收入	320	395	—	—	395	—	395	74	23.40

##### 2. 以前年度部分

單位：新臺幣萬元

年 度	科 目	以 前 年 度 轉 入 數	修 正 數			決 算 審 定 數			應 收 保 留 數	
			減 免 數	實 收 數	應收保留數	減 免 數	實 收 數	應 收 保 留 數	金 額	%
	消防局主管	2,860	—	—	—	378	87	2,395	83.73	
	消防局	2,860	—	—	—	378	87	2,395	83.73	
85	罰款及賠償收入	378	—	—	—	378	—	—	—	
86	罰款及賠償收入	1,476	—	—	—	—	15	1,461	98.94	

## 2. 以前年度部分 (續)

單位：新臺幣萬元

年度	科目	以前年度 轉入數	修正數			決算審定數			應收保留數	
			減免數	實收數	應收保留數	減免數	實收數	應收保留數	金額	%
87	罰款及賠償收入	533	—	—	—	—	7	525	98.65	
88	罰款及賠償收入	185	—	—	—	—	—	185	100.00	
88下 及89	罰款及賠償收入	287	—	—	—	—	64	222	77.59	

## (二)歲出決算審定數簡明表

## 1. 本年度部分

單位：新臺幣萬元

科目	預算數	決算數	修正數			決算審定數			審定數與預算數 之比較增減	
			實支數	應付保留數	應付保留數	實支數	應付保留數	合計	金額	%
消防局主管	218,483	215,734	—	—	—	193,052	22,682	215,734	- 2,748	1.26
消防局	218,483	215,734	—	—	—	193,052	22,682	215,734	- 2,748	1.26
一般行政	26,450	25,688	—	—	—	24,587	1,100	25,688	- 762	2.88
救災救護督導	3,722	3,696	—	—	—	3,696	—	3,696	- 25	0.70
安全管理業務	1,545	1,446	—	—	—	1,446	—	1,446	- 98	6.39
災害預防業務	2,570	2,485	—	—	—	2,485	—	2,485	- 84	3.29
災害搶救業務	34,386	33,178	—	—	—	32,851	326	33,178	- 1,208	3.51
火災調查業務	1,548	1,536	—	—	—	1,536	—	1,536	- 11	0.76
教育訓練業務	1,094	1,030	—	—	—	1,030	—	1,030	- 63	5.83
大隊救災救護業務	101,372	101,287	—	—	—	101,287	—	101,287	- 84	0.08
建築及設備	45,790	45,385	—	—	—	24,130	21,255	45,385	- 405	0.88
第一預備金	3	—	—	—	—	—	—	—	- 3	100.00

## 2. 以前年度部分

單位：新臺幣萬元

年度	科目	以前年度 轉入數	修正數			決算審定數			應付保留數	
			減免數	實支數	應付保留數	減免數	實支數	應付保留數	金額	%
	消防局主管	47,008	—	—	—	373	30,265	16,369	34.82	
	消防局	47,008	—	—	—	373	30,265	16,369	34.82	
87	建築及設備	5,541	—	—	—	—	3,880	1,661	29.99	
88	建築及設備	10,430	—	—	—	220	6,450	3,760	36.05	
88下 及89	一般行政	521	—	—	—	—	521	—	—	
	救災救護督導	52	—	—	—	—	52	—	—	
	安全管理業務	50	—	—	—	—	50	—	—	
	災害搶救業務	425	—	—	—	—	425	—	—	
	電訊車輛管理	159	—	—	—	—	159	—	—	
	建築及設備	29,826	—	—	—	152	18,726	10,947	36.70	
	小計	31,035	—	—	—	152	19,935	10,947	35.27	

## 貳拾壹、文化局主管

文化局係依據臺北市政府 88.8.18 府法三字第 8805327600 號令頒佈之文化局組織規程設置，主管包括文化局、中山堂管理所、文獻委員會、市立美術館、市立交響樂團、市立國樂團、市立社會教育館等 7 個機關單位，掌理全市文化行政之推行業務。茲將本年度決算審核結果說明如次：

### 一、計畫實施之查核

文化局主管本年度施政目標主要為培養市民國際文化視野，提昇臺北市為國際文化都市；保存文化遺產及珍貴文化資產，維護本市古蹟及紀念性建築物；維護發揚傳統藝術與優良民俗文化；推動文化紮根工作，廣泛與華人世界進行交流；推動及獎助本市各項藝文展演活動；以藝文活動凝聚社區居民活動，推動社區之文化交流；獎勵少數族群與弱勢團體之藝文活動，建立社區藝文資訊網路等為重點，計編列業務計畫 26 項，下分工作計畫 45 項，執行結果，已完成者 32 項，仍在繼續執行者 13 項，主要係草山文化行館藝術家工作室計畫，因建物及土地產權爭議致相關作業延遲；音樂廳興建工程因選址作業延宕，及芝山岩文化史蹟公園修建工程等計畫合約期程跨越年度，需保留繼續執行。

### 二、預算執行之審核

文化局主管本年度歲入、歲出預算執行，經本處審核結果，除歲出之藝文工作之推動、接受補助業務支出、建築及設備等經費需保留繼續執行外，其餘均能依法定預算辦理。茲將審核情形摘述如次：

#### (一)歲入部分

##### 1. 本年度部分

歲入預算數 8,832 萬餘元，審核結果，審定實收數 6,644 萬餘元(75.23%)，應收保留數 35 萬元(0.40%)，合計決算審定數為 6,679 萬餘元，較預算短收 2,152 萬餘元(24.37%)，其原因詳下表：

單位：新臺幣萬元

科 目	預 算 數	決算審定數	超 (短) 收 數		原 因 分 析
			金 額	%	
中山堂管理所					
財產收入	359	0	- 358	99.73	主要係租予國民大會之土地尚未訂妥合約，故該會所繳租金暫時提存法院所致。
其他收入	2,138	371	- 1,766	82.61	主要係國樂團進駐中山堂，及陸續改善硬體設施而延宕開館時程，致門票及場地租金收入短收。
市立交響樂團					
其他收入	1,788	1,065	- 723	40.43	主要係經濟不景氣售票率不佳所致。
市立社會教育館					
其他收入	1,291	1,976	685	53.07	主要係場地租借需求較預計增加所致。

註：本表所列係指超(短)收數達 20%且百萬元以上，或三千萬元以上者。

## (二)歲出部分

## 1. 本年度部分

歲出預算數 15 億 1,286 萬餘元，審核結果，審定實支數 10 億 6,596 萬餘元(70.46%)，應付保留數 3 億 3,221 萬餘元(21.96%)，合計決算審定數為 13 億 9,818 萬餘元，較預算賸餘 1 億 1,468 萬餘元(7.58%)，主要係偶戲博物館及布政使司文物館尚未開館營運，相關文物購置及活動經費，及二二八紀念館營運補助經費等之賸餘所致，保留原因詳下表：

單位：新臺幣萬元

科 目	預 算 數	應 付 保 留 數		原 因 分 析
		金 額	%	
文化局				
藝文工作之推動	15,501	4,626	29.84	係製作文化臺北叢書等，合約期程跨越年度。
建築及設備	12,432	10,731	86.32	主要係草山文化行館藝術家工作室計畫，因建物及土地產權爭議致相關作業延遲；音樂廳興建工程因選址作業延宕，及芝山岩文化史蹟公園修建工程等計畫合約期程跨越年度。
接受補助業務支出	570	535	93.86	主要係行政院文化建設委員會撥付臺北國際藝術村營運管理計畫補助款延宕。
中山堂管理所				
建築及設備	4,289	1,156	26.95	主要係整修工程已完工，尚未驗收。
市立美術館				
建築及設備	10,929	5,881	53.81	主要係美術家聯誼中心興建工程執行進度落後；展覽場修漏油漆工程，因配合展覽檔期延後施工，及典藏庫房上方修漏工程辦理期程跨越年度。
接受補助業務支出	500	500	100.00	係接受行政院文化建設委員會補助經費辦理典藏品數位化業務，因計畫核定及經費核撥延宕。
市立社會教育館				
建築及設備	7,379	6,087	82.49	主要係文山分館房屋新建工程繼續性經費，因初步設計經主管機關修正延宕，致影響工程進度，及文化活動中心整修工程，發包作業延宕。

註：本表所列項目係指應付保留數達 20%，或三千萬元以上者。

## 2. 以前年度部分

以前年度轉入數計 2 億 2,262 萬餘元，審核結果，審定實支數 1 億 7,634 萬餘元(79.21%)，減免數 1,268 萬餘元(5.70%)，應付保留數 3,360 萬餘元(15.09%)，主要係文山分館房屋新建工程初步設計經主管機關修正延宕，致影響工程進度，需保留繼續執行。

## 三、重要審核意見

## (一)資本支出計畫執行延滯或無法執行，亟待通盤檢討研謀改善

1. 疏於前置準備作業，即先行編列預算，致計畫執行阻滯：文化局 90 年度編列草山文化行館藝術家工作室修繕經費 2,000 萬元，因基地及建物權屬之釐清及撥用，遲至 90 年 11 月尚在向國有財產局辦理撥用

中，顯示未周詳考量作業期程，率而編列預算，致計畫執行延宕。經函請該局通盤檢討研謀改善。據復：土地建物原誤為市有財產，於申請土地建物稅籍及管理機關變更時，未即時釐清相關產權問題以致工程延宕，嗣後若有類似情形，當先行洽原管理機關，釐清移交財產之權屬後再編列預算。

2. 前置規劃欠周，致計畫無法執行：文化局為促使各行政區皆有專屬「藝文展演空間」，於 90 年度編列改善文化設施整建維修工程經費 1,700 萬元，擇定 7 處區民活動中心予以規劃、整修，供作展演之用，歷經 3 次招標流標，嗣經檢討歸咎於規劃、設計、監造服務費僅編列百餘萬元，及里長、里民提出非屬改善文化設施之需求，如修漏、添購設備等，致影響廠商投標意願。遂於 90 年 10 月 8 日停止辦理。綜觀本案自 89 年 6 月即行辦理會勘簽辦，其前置作業時程長達年餘，尤未能作完善之考量，致計畫無法執行，不僅肇致行政資源浪費，且未能達成預計施政目標，經函請該局研謀改善措施以避免類似情事發生。據復：在規劃初期原擬以最少資源達成最佳改善效益，惟實際執行後遭受相關主客觀因素影響以致無法順利執行，針對前置作業規劃欠周事宜，日後將持續加強督導承辦同仁計畫前置階段之調查分析能力，以利事前階段更為審慎規劃，以避免類此情事。

#### (二)工程規劃設計欠周，致需重行規劃，不僅浪費公帑亦嚴重影響計畫執行，亟待檢討改善

布政使司文物館再利用工程及西門紅樓再利用工程均於 87 年由民政局委外規劃設計，並於 88 年度、88 年下半年及 89 年度共計編列相關工程經費 9,000 萬餘元，相繼於 89 年設計完成開始辦理工程招標作業，惟迄 89 年 11 月該等工程經數度公告招標均流標後，經臺北市政府相關單位協商檢討結果，以為前述文物館再利用工程規劃設計欠周，應重新規劃並移交文化局籌辦，致原設計監造委託契約需辦理終止，共計支付廠商規劃設計費 140 萬餘元；又查截至 90 年 11 月止，布政使司文物館再利用工程已辦理重新規劃惟工程尚未發包，西門紅樓再利用工程則採委外經營由經營廠商自行規劃施工方式辦理，致原民政局辦理之規劃設計費虛耗，並嚴重影響工程進度，經函請臺北市政府督促妥為檢討改善。據復：係為因應整體決策環境之變化，參酌古蹟再利用之世界潮流新趨勢，而配合委託民營之營運方式重新進行規劃所致，業於 91 年 4 月召集民政局、文化局等十個相關機關，開會切實檢討並督促各機關加以改進，嗣後將記取本案之實際操作經驗，更加強掌握決策環境變化、古蹟再利用及營運管理發展趨勢，選取較佳之方案。

#### (三)音樂廳興建選址一再變更，肇致延宕二年，亟待督促切實檢討改善

臺北市政府原預定於士林官邸興建音樂廳，於 87 年度由市立交響樂團編列預算辦理士林官邸音樂廳之規劃及基本設計案，文化局成立後，另選定榮星公園為設置地點，再於 90 年度編列興建音樂廳委託技術服務費預算 1,275 萬元，惟又因榮星公園設置音樂廳將面臨諸多不利因素，乃重新評選音樂廳設址地點，至 90 年 8 月 31 日召開臺北市音樂廳新建工程選址簡報會議，復將音樂廳地點改設於士林區鄰近媒體文化園

區之商三市有地，其選址均未經確實評估致一再變遷，僅為選址先後延宕達二年餘，施政效率不彰，經函請臺北市政府督促切實檢討改善。據復：由於文化局剛成立，確實欠缺經驗，已針對此案召集相關機關切實檢討並作成結論，爾後執行類似工程將儘早請工程單位參與，並督促於計畫初始時確實研提專業意見積極改善。

#### (四)社教館文化活動中心更新改善工程，辦理方式舉棋不定，肇致計畫執行阻滯，亟待檢討改善

社教館為辦理該館文化活動中心更新改善工程經核定總經費 2 億 4,408 萬餘元，該館為達成各工作界面之整合、縮短工期及符合專業品質需求目標，乃將本案採統包及最有利標方式辦理，亦經文化局核准，惟驟然於第三次招標評選中改弦易策，暫緩招標，其決策過程顯然過於草率，肇致計畫阻滯，影響行政效率，經函請臺北市政府督促檢討改善。據復：文化局因鑒於工程部分已經社教館詳細規劃分析，遂於 90 年 4 月間同意社教館採統包方式辦理，以解決複雜之專業介面，惟因上網招標辦理過程中，藝文界透過媒體報導舉辦公聽會方式表達對本案採統包方式辦理存有疑慮，並質疑有閉門造車之嫌，為更審慎處理外界的疑慮及質疑並使本案整修工程更穩當進行，遂於 90 年 9 月間建請社教館暫緩招標，重新委託專案管理廠商對外界質疑部分作更專業評估，並與藝文界溝通說明，現已完成專案管理廠商徵選，並於 91 年 2 月 15 日及 19 日舉辦二次與藝文界之公開說明會，臺北市政府亦已督促該局檢討改善，從觀眾及演出者角度確實規劃並積極執行後續計畫。

#### (五)補助私人團體經費之核撥與執行進度控管欠嚴謹，亟待檢討改善

文化局 90 年度補助私人團體案件 5 百餘件共撥款 6,500 餘萬元，其中近半數補助計畫未完成，惟大多已全數撥款，顯見補助經費之核撥與計畫執行期程未能配合；另對於補助計畫執行進度之控管亦有欠嚴謹，致落後情形嚴重，經函請妥善檢討研擬加強控管辦法，以避免撥款後計畫未積極執行之情事。據復：大部分未完成案件係因未繳交成果報告，爾後當加強督促各受補助團體依規定繳交成果報告書，另已檢討藝文補助申請須知，將視個案狀況分為事前撥款、分段撥款及事後撥款，其中活動或執行計畫可於當年 10 月前完成且補助金額不大者，將儘量以事後撥款方式辦理，以有效控管進度，並加強藝文補助案之訪視及評鑑作業，作為日後核予補助之參考依據。

#### (六)補助計畫前置作業冗長，宜檢討並覈實編列預算

文化局於 90 年度核定補助私有古蹟維護經費 12 案計 1,600 萬元，截至 90 年 11 月 14 日止僅有 1 案辦理完成，其餘 6 案已發包簽約、5 案尚未簽約，預算執行率欠佳，又該局於民國 90 年 2 月函請各古蹟所有人或受託管理人檢附修復計畫提出申請，分別於 4、5 月份辦理現場會勘，迄 90 年 6 月 11 日始經「臺北市

古蹟審查委員會」決議通過，顯見前置作業期程冗長，影響預算執行效率，經函請妥善檢討提前補助作業時程及覈實編列預算。據復：91 年度起將主動於每年 11 月底前完成私有古蹟巡查記錄，針對古蹟損壞情形排序修復順序，並調查古蹟所有（管理）人修復配合意願，及能提供財力，以供預算編列之參考。

#### (七)典藏品展示及管理欠佳，宜檢討改善

1. 典藏品未經確實清點列帳及攝照製卡建檔保管：依中央政府各機關珍貴動產不動產管理要點第七點規定：「珍貴動產應予以攝照製卡建檔保管等。」經查二二八紀念館原自民政局接管，部分文物以一箱或一袋之方式移交，且經該館初步盤點結果發現原記載保存地點未見有文物之情事；另北投溫泉博物館亦有捐贈之展覽文物未予列帳及展覽文物均未列入珍貴動產管理之情形，經函請確實清點所管文物妥處並依前述要點相關規定辦理。據復：文化局於接管二二八紀念館後，進行文物清查發現實際數量與清冊數量不符，及文物清冊未註明文物存放地點後，即要求館方以一物一號為原則進行全面清點，俟全面清點工作完成後，將要求館方進行文物卡建立及文物拍攝工作，另北投溫泉博物館亦將全面清點館內展示及捐贈文物，並依規定辦理。

2. 借入之文物無相關借展權利義務規範：經查二二八紀念館目前向他人借入之展品約有 3 百餘件。惟借入合約僅列借期、用途等，並無相關權利義務規範，且已屆歸還期限，但發現無法聯絡或無法歸還者，經函請研訂相關規定以利遵行，俾免發生不必要之爭議或後遺症。據復：將修訂文物管理相關辦法，爾後將依此規範辦理，待文物清點初步完成後，將針對借入之展品進行全面清點，對於已屆歸還期限者，將主動與借方聯繫，若有無法聯繫或歸還者，將列出清冊，暫先予以保管，並繼續聯絡與查詢持有人。

3. 典藏庫房漏水未能妥適處理：美術館典藏品之庫房置於地下室，經查典藏庫房有漏水情形至為嚴重，而該館僅以容器及塑膠布接水，對於典藏品之收藏維護（恆溫恆濕環境）造成損害，且該館歷年均編列有展場及建物之修漏經費，惟均未能有效解決建物漏水問題，另近年更發生玻璃帷幕不定時破裂之情形，對於展場環境之安全堪慮，經函請文化局督導全面檢討改善，以確保展場及典藏品之安全。據復：俟修漏工程於 91 年度完工，對於改善典藏作品之收藏環境具有實質功效，另將委託建築師公會實施建物結構安全鑑定以提供建議改善意見，俾利辦理相關事宜，該局亦將針對後續檢討改善安全事宜，善盡督導之責。

4. 典藏品保存之防潮、防蟲及恆溫恆濕管理未訂定相關標準：依美術館典藏庫房及典藏品管理要點第一點規定：「庫房管理人員應負責庫房安全、清潔、典藏品之收存及提借，並隨時注意防火、防潮、防蟲、防竊及恆溫恆濕。」惟相關除蟲、恆溫、恆濕之標準並未依據典藏品之性質及種類詳加規範，以供承辦人員遵行；另未依同要點第三點：「庫房管理及維護人員，應定時檢查典藏品，並填具維護工作表呈報。」之

規定填具維護工作表，經函請文化局督促檢討訂定相關規定，並確實遵行。據復：將針對典藏庫房及典藏品管理要點檢討修訂，建立安全審慎之管理制度，並依規定辦理。

以上所提改善措施，本處已列管繼續注意考核其改善成效。

#### 四、上年度重要審核意見追蹤查核情形

本處於民國 88 下半年及 89 年度總決算審核報告內對該局主管提出之重要審核意見計 3 項，其中有關文化局委託藝術社團辦理各項文化活動前置作業延宕，及部分活動成效未達預期乙項，前經檢討將改採補助方式辦理，希能掌握時效之改善措施，經追蹤考核結果發現，因計畫經費之核撥與執行進度控管有欠嚴謹，致補助私人團體案件近半數補助計畫未完成，顯見成效不佳；至另項文化局年度預算執行率僅達 56.56%，執行情形欠積極，亦經檢討將積極籌謀改進之道，加強注意年度預算之執行，亦經追蹤考核結果，仍然存在因計畫規劃欠周、或執行前置作業過長，壓縮後續執行期程等缺失，致本（90）年度預算執行率不升反降低為 55.57%。均待繼續加強改善。

以上未能有效改善部分，本處已繼續列管注意其辦理結果。

#### 五、決算審核簡明表

##### (一)歲入決算審定數簡明表

##### 1. 本年度部分

單位：新臺幣萬元

科 目	預 算 數	決 算 數	修 正 數		決 算 審 定 數			審定數與預算數之比較增減	
			實 收 數	應收保留數	實 收 數	應收保留數	合 計	金 額	%
文化局主管	8,832	6,679	—	—	6,644	35	6,679	- 2,152	24.37
文化局	570	705	—	—	670	35	705	135	23.74
罰款及賠償收入	—	30	—	—	30	—	30	30	—
規費收入	—	9	—	—	9	—	9	9	—
補助收入	570	570	—	—	535	35	570	—	—
其他收入	—	96	—	—	96	—	96	96	—
中山堂管理所	2,497	372	—	—	372	—	372	- 2,125	85.07
財產收入	359	0	—	—	0	—	0	- 358	99.73
其他收入	2,138	371	—	—	371	—	371	- 1,766	82.61
文獻委員會	—	3	—	—	3	—	3	3	—
其他收入	—	3	—	—	3	—	3	3	—



## 1. 本年度部分（續）

單位：新臺幣萬元

科 目	預 算 數	決 算 數	修 正 數		決 算 審 定 數			審定數與預算數之比較增減	
			實 收 數	應收保留數	實 收 數	應收保留數	合 計	金 額	%
市立美術館	2,111	1,965	—	—	1,965	—	1,965	- 145	6.90
罰款及賠償收入	15	0	—	—	0	—	0	- 14	96.78
補助收入	500	500	—	—	500	—	500	—	—
其他收入	1,596	1,465	—	—	1,465	—	1,465	- 131	8.22
市立交響樂團	1,789	1,067	—	—	1,067	—	1,067	- 722	40.36
財產收入	0	1	—	—	1	—	1	1	559.00
其他收入	1,788	1,065	—	—	1,065	—	1,065	- 723	40.43
市立國樂團	572	576	—	—	576	—	576	4	0.71
罰款及賠償收入	—	15	—	—	15	—	15	15	—
財產收入	—	0	—	—	0	—	0	0	—
其他收入	572	561	—	—	561	—	561	- 10	1.91
市立社會教育館	1,291	1,989	—	—	1,989	—	1,989	697	53.98
罰款及賠償收入	0	12	—	—	12	—	12	12	6,036.05
財產收入	0	—	—	—	—	—	—	- 0	100.00
其他收入	1,291	1,976	—	—	1,976	—	1,976	685	53.07

## (二)歲出決算審定數簡明表

## 1. 本年度部分

單位：新臺幣萬元

科 目	預 算 數	決 算 數	修 正 數		決 算 審 定 數			審定數與預算數之比較增減	
			實 支 數	應付保留數	實 支 數	應付保留數	合 計	金 額	%
文化局主管	151,286	139,818	—	—	106,596	33,221	139,818	- 11,468	7.58
文化局	55,824	49,059	—	—	31,024	18,034	49,059	- 6,765	12.12
一般行政	4,333	3,809	—	—	3,809	—	3,809	- 524	12.10
綜合計畫	6,705	5,548	—	—	4,835	713	5,548	- 1,156	17.25
文化資產之保存	9,399	7,247	—	—	5,963	1,284	7,247	- 2,151	22.89
藝文工作之推動	15,501	14,391	—	—	9,764	4,626	14,391	- 1,110	7.16
社區文化之推動	6,645	5,777	—	—	5,633	144	5,777	- 867	13.05
建築及設備	12,432	11,718	—	—	987	10,731	11,718	- 713	5.74
第一預備金	237	—	—	—	—	—	—	- 237	100.00
接受補助業務支出	570	566	—	—	31	535	566	- 3	0.68
中山堂管理所	9,910	9,429	—	—	8,149	1,280	9,429	- 480	4.85
一般行政	1,084	1,002	—	—	1,002	—	1,002	- 81	7.54
會場業務	4,535	4,202	—	—	4,077	124	4,202	- 333	7.36
建築及設備	4,289	4,224	—	—	3,068	1,156	4,224	- 65	1.52
文獻委員會	2,653	2,504	—	—	2,504	—	2,504	- 148	5.60
一般行政	902	897	—	—	897	—	897	- 5	0.56
文獻編纂	1,349	1,225	—	—	1,225	—	1,225	- 124	9.20
建築及設備	401	382	—	—	382	—	382	- 19	4.80

## 1. 本年度部分 (續)

單位：新臺幣萬元

科 目	預 算 數	決 算 數	修 正 數		決 算 審 定 數			審定數與預算數之比較增減	
			實 支 數	應付保留數	實 支 數	應付保留數	合 計	金 額	%
市立美術館	31,951	30,678	—	—	24,297	6,381	30,678	- 1,273	3.98
一般行政	6,868	6,812	—	—	6,812	—	6,812	- 55	0.81
美術館業務	13,653	13,050	—	—	13,050	—	13,050	- 603	4.42
建築及設備	10,929	10,315	—	—	4,434	5,881	10,315	- 613	5.61
接受補助業務支出	500	500	—	—	—	500	500	—	—
市立交響樂團	15,243	14,136	—	—	14,136	—	14,136	- 1,107	7.27
一般行政	2,198	2,133	—	—	2,133	—	2,133	- 65	2.97
交響樂團業務	12,751	11,734	—	—	11,734	—	11,734	- 1,017	7.98
建築及設備	293	268	—	—	268	—	268	- 24	8.45
市立國樂團	11,727	11,324	—	—	11,324	—	11,324	- 403	3.44
一般行政	1,623	1,596	—	—	1,596	—	1,596	- 26	1.65
國樂團業務	9,895	9,526	—	—	9,526	—	9,526	- 368	3.73
建築及設備	208	201	—	—	201	—	201	- 7	3.58
市立社會教育館	23,975	22,685	—	—	15,160	7,525	22,685	- 1,289	5.38
一般行政	2,724	2,616	—	—	2,616	—	2,616	- 108	3.96
社教館業務	13,870	12,855	—	—	11,417	1,437	12,855	- 1,015	7.32
建築及設備	7,379	7,213	—	—	1,126	6,087	7,213	- 165	2.25

## 2. 以前年度部分

單位：新臺幣萬元

年 度	科 目	以 前 年 度 轉 入 數	修 正 數			決 算 審 定 數			應 付 保 留 數	
			減 免 數	實 支 數	應付保留數	減 免 數	實 支 數		金 額	%
88下 及89	文化局主管	22,262	—	—	—	1,268	17,634	3,360	15.09	
	文化局	15,170	—	—	—	1,174	13,362	633	4.18	
	綜合計畫	2,085	—	—	—	382	1,702	—	—	
	文化資產之保存	2,022	—	—	—	44	1,782	194	9.63	
	藝文工作之推動	812	—	—	—	25	786	—	—	
	社區文化之推動	1,156	—	—	—	76	930	150	12.97	
	建築及設備	9,094	—	—	—	644	8,160	289	3.18	
88下 及89	小 計	15,170	—	—	—	1,174	13,362	633	4.18	
	文獻委員會	236	—	—	—	3	232	—	—	
	一般行政	58	—	—	—	—	58	—	—	
	文獻編纂	177	—	—	—	3	174	—	—	
88下 及89	小 計	236	—	—	—	3	232	—	—	
	市立美術館	1,808	—	—	—	84	1,548	176	9.75	
	美術館業務	275	—	—	—	—	275	—	—	
	建築及設備	1,533	—	—	—	84	1,272	176	11.50	
88下 及89	小 計	1,808	—	—	—	84	1,548	176	9.75	
	市立社會教育館	5,046	—	—	—	6	2,490	2,549	50.53	
	一般行政	78	—	—	—	—	78	—	—	
	建築及設備	4,968	—	—	—	6	2,412	2,549	51.32	
88下 及89	小 計	5,046	—	—	—	6	2,490	2,549	50.53	

## 貳拾貳、其他支出

### (一) 公務人員(工)退休及撫恤給付

歲出預算數 35 億 6,316 萬餘元，審核結果，審定實支數 32 億 0,709 萬餘元(90.01%)，較預算賸餘 3 億 5,606 萬餘元(9.99%)。

### (二) 公務人員(工)福利互助補助

歲出預算數 10 億 2,650 萬餘元，審核結果，審定實支數 8 億 6,347 萬餘元(84.12%)，較預算賸餘 1 億 6,302 萬餘元(15.88%)。

### (三) 公務人員(工)待遇準備

歲出預算數 19 億元，審核結果，審定實支數 8 億 1,778 萬餘元(43.04%)，較預算賸餘 10 億 8,221 萬餘元 (56.96%)。

### (四) 國家賠償金

歲出預算數 3,000 萬元，審核結果，審定實支數 1,134 萬餘元 (37.80%)，較預算賸餘 1,865 萬餘元 (62.20%)。

### (五) 工程及用地準備

歲出預算數 2 億元，審核結果，審定實支數 1,424 萬餘元(7.12%)，應付保留數 346 萬元(1.73%)，合計決算審定數為 1,770 萬餘元，較預算賸餘 1 億 8,229 萬餘元(91.15%)；另以前年度轉入數計 1,323 萬餘元，審核結果，審定實支數 68 萬餘元 (5.19%)；減免數 90 萬餘元 (6.87%)，應付保留數 1,164 萬餘元 (87.94%)，

### (六) 天然災害準備

歲出預算數 21 億 8,500 萬餘元，審核結果，審定實支數 7 億 5,561 萬餘元 (34.58%)，應付保留數 14 億 1,396 萬餘元 (64.71%)，合計決算審定數為 21 億 6,957 萬餘元，較預算賸餘 1,543 萬餘元(0.71%)；另以前年度轉入數計 5 億 0,280 萬餘元，審核結果，審定實支數 3 億 4,149 萬餘元 (67.92%)；減免數 4,600 萬餘元 (9.15%)，應付保留數 1 億 1,531 萬餘元 (22.93%)。

### (七) 教職員退休及撫恤給付

歲出預算數 71 億 6,636 萬餘元，審核結果，審定實支數 71 億 6,519 萬餘元 (99.98%)，較預算賸餘 116 萬餘元(0.02%)。

## (八) 訴訟費準備

以前年度轉入數 294 萬餘元，審核結果，審定實支數 204 萬餘元 (69.45%)；減免數 6 萬餘元 (2.07%)，應付保留數 83 萬餘元 (28.48%)。

茲將各科目本年度及以前年度預算執行情形，列表如次：

## 決算審核簡明表

## (一)歲出決算審定數簡明表

## 1. 本年度部分

單位：新臺幣萬元

科 目	預 算 數	決 算 數	修 正 數		決 算 審 定 數			審定數與預算數之比較增減	
			實 支 數	應付保留數	實 支 數	應付保留數	合 計	金 額	%
其他支出	1,607,103	1,425,216	—	—	1,283,474	141,742	1,425,216	- 181,886	11.32
公務人員退休及撫卹給付	356,316	320,709	—	—	320,709	—	320,709	- 35,606	9.99
公務人員退休及撫卹給付	356,316	320,709	—	—	320,709	—	320,709	- 35,606	9.99
公務人員(工)福利互助補助	102,650	86,347	—	—	86,347	—	86,347	- 16,302	15.88
公務人員(工)福利互助補助	102,650	86,347	—	—	86,347	—	86,347	- 16,302	15.88
公務人員(工)待遇準備	190,000	81,778	—	—	81,778	—	81,778	- 108,221	56.96
公務人員(工)待遇準備	190,000	81,778	—	—	81,778	—	81,778	- 108,221	56.96
國家賠償金	3,000	1,134	—	—	1,134	—	1,134	- 1,865	62.20
國家賠償金	3,000	1,134	—	—	1,134	—	1,134	- 1,865	62.20
工程及用地準備	20,000	1,770	—	—	1,424	346	1,770	- 18,229	91.15
工程及用地準備	20,000	1,770	—	—	1,424	346	1,770	- 18,229	91.15
天然災害準備	218,500	216,957	—	—	75,561	141,396	216,957	- 1,543	0.71
天然災害準備	218,500	216,957	—	—	75,561	141,396	216,957	- 1,543	0.71

科 目	預 算 數	決 算 數	修 正 數		決 算 審 定 數			審定數與預算數之比較增減	
			實 支 數	應付保留數	實 支 數	應付保留數	合 計	金 額	%
教職員退休及撫卹給付	716,636	716,519	—	—	716,519	—	716,519	- 116	0.02
教職員退休及撫卹給付	716,636	716,519	—	—	716,519	—	716,519	- 116	0.02

## 2. 以前年度部分

單位：新臺幣萬元

年 度	科 目	以 前 年 度 轉 入 數	修 正 數			決 算 審 定 數			應 付 保 留 數	
			減 免 數	實 支 數	應付保留數	減 免 數	實 支 數	應付保留數	金 額	%
88下 及89	其他支出	51,899	—	—	—	4,697	34,422	12,779	24.62	
	工程及用地準備	1,323	—	—	—	90	68	1,164	87.94	
	工程及用地準備	1,323	—	—	—	90	68	1,164	87.94	
86	訴訟費準備	294	—	—	—	6	204	83	28.48	
	訴訟費準備	8	—	—	—	—	8	—	—	
	訴訟費準備	285	—	—	—	6	195	83	29.35	
88下 及89	天然災害準備	50,280	—	—	—	4,600	34,149	11,531	22.93	
	天然災害準備	4,430	—	—	—	291	1,968	2,170	48.99	
	天然災害準備	45,849	—	—	—	4,309	32,180	9,360	20.42	

## (二)應付保留數簡明表

## 1. 本年度部分

單位：新臺幣萬元

科 目	預 算 數	應 付 保 留 數		原 因 分 析
		金 額	%	
天然災害準備				
天然災害準備	218,500	141,396	64.71	主要係養護工程處辦理大坑溪、四分溪聯繫堤防加高、臨時抽水站等工程，因納莉颱風加高防護保護致經費不足，故與因納莉颱風損害追加辦理之基隆河全線親水步道淤積及河道淤積清疏、中山抽水站閘門改善、全市抽水站颱風損壞搶修等工程，一併簽報動支90年度「天然災害準備」支應，於90.12.31奉准動支，故須辦理專案保留；建設局辦理中山區北安路五〇一巷危險山坡地水土保持邊坡整治工程，因於年度結束前始核准動支，未及於年度內完成發包及辦理北投區水磨坑及貴子坑、南港區舊莊街二段崩塌邊坡等整治工程，係因應災害發生而動支，執行期程跨越年度，致仍須保留繼續執行。

註：本表所列項目係指應付保留數達 20%，或三千萬元以上者。

## 2. 以前年度部分

單位：新臺幣萬元

年度	科 目	以前年度 轉 入 數	應 付 保 留 數		原 因 分 析
			金 額	%	
88 下 及 89	工程及用地準備 工程及用地準備	1,323	1,164	87.94	主要係養護工程處辦理徵收文山區內湖段樟腳小段 118-3 地號土地，尚未完成補償費發放作業，致仍須辦理經費保留。

## 2. 以前年度部分（續）

單位：新臺幣萬元

年度	科 目	以前年度 轉 入 數	減 免 數		原 因 分 析
			金 額	%	
88 下 及 89	訴訟費準備 訴訟費準備	285	83	29.35	主要係養護工程處為陳美珠申請國家賠償、鄭淑萍民事訴訟、中興電工機械股份有限公司承攬抽水站工程等訴訟案件及新建工程處為臺灣工礦股份有限公司返還土地事件等之律師費，待結案轉正，致仍須辦理經費保留。
88	天然災害準備 天然災害準備	4,430	2,170	48.99	主要係市立松山高級工農職業學校辦理實習農場山坡地緊急搶救工程，因納莉颱風造成新崩塌影響工程進度，及市立新民國中網球場邊坡擋土牆設施工程，尚未屆完工期限，經核准保留繼續執行。
88 下 及 89	天然災害準備 天然災害準備	45,849	9,360	20.42	主要係建設局辦理文山區指南里指南產業道路兩處路段橋樑新建工程，因合約期程跨越年度，致仍須保留繼續執行；中山區公所辦理行政大樓補強工程，尚未屆完工期限，經核准保留繼續執行。

註：本表所列項目係指應付保留數達 20%，或三千萬元以上者。

## (三) 賸餘數及減免數簡明表

## 1. 賸餘數簡明表

單位：新臺幣萬元

科 目	預 算 數	賸 餘 數		原 因 分 析
		金 額	%	
公務人員退休及撫卹給付 公務人員退休及撫卹給付	356,316	35,606	9.99	主要係各機關未申請動支之賸餘數。
公務人員(工)福利互助補助 公務人員(工)福利互助補助	102,650	16,302	15.88	主要係各機關未申請動支之賸餘數。
公務人員(工)待遇準備 公務人員(工)待遇準備	190,000	108,221	56.96	主要係各機關未申請動支之賸餘數。
國家賠償金 國家賠償金	3,000	1,865	62.20	主要係各機關未申請動支之賸餘數。
工程及用地準備 工程及用地準備	20,000	18,229	91.15	主要係各機關未申請動支之賸餘數。

註：本表所列項目係指賸餘數達 20%，或三千萬元以上者。

2. 減免數簡明表					單位：新臺幣萬元
年度	科 目	以 前 年 度 轉 入 數	減 免 數		原 因 分 析
			金 額	%	
88下 及89	天然災害準備 天然災害準備	45,849	4,309	9.40	主要係內湖區公所辦理內湖路一段邊坡路面工程、國民住宅處辦理檢修工程、養護工程處辦理象神颱風緊急抽排水外租機械工程、市立松山高級工農職業學校因象神颱風辦理各項實習設備財物損失採購案等之結（標）餘款。

註：本表所列項目係指減免數達 20%，或三千萬元以上者。

貳拾口、第二預備金

第二預備金預算數 7 億 5,000 萬元，經臺北市政府核准動支 7 億 3,284 萬餘元(97.71%)，較預算賸餘 1,715 萬餘元(2.29%)。本年度計有臺北市政府主管等 16 個主管機關，依預算法第七十條規定申請動支第二預備金，其動支事由主要有民政局辦理芝山岩文化史蹟公園修建工程變更設計、教育局辦理學校午餐三年計畫及補助設籍臺北市就讀私立高級中等學校學雜費、建設局辦理象神颱風造成南港區大坑溪上游支流兩處坡面崩塌、相關溪溝之整治工程及中山區北安路 501 巷雞南山危險聚落納莉颱風災後緊急拆遷安置專案、工務局養護工程處辦理北投大肚路中央分隔島緣石加高改善工程及基隆河全線親水步道淤積及河道等淤積清疏工程、社會局辦理中低收入老人生活津貼及中低收入戶生活補助業務、警察局建構社區安全裝設錄影監視系統、環境保護局撥付北投垃圾焚化廠回饋地方經費、交通局辦理新修正之道路交通管理處罰條例宣導、文化局中山堂管理所辦理中正廳修復工程及相關設備不足等所需經費。

本年度臺北市政府各機關申請核准動支第二預備金之總額，占年度歲出決算審定數之 0.49%，動支數額均經併入各機關原列年度預算配合相關計畫執行，臺北市政府並依預算法第七十條規定編具第二預備金動支數額表，於民國 91 年 2 月 27 日府主一字第 09103694400 號函送請臺北市議會審議。

茲將各主管機關動支第二預備金之主要事由列表如次：

九十年度各主管機關動支第二預備金事由簡表

單位：新台幣萬元				
主 管 機 關 別	動 支 金 額	主 要 動 支 事 由		
市政府主管	760	主要係大同區公所為辦理行政中心、市民運動休閒中心擴充工程；中正區公所為辦理公民會館整修工程；公務人員訓練中心因 10 至 12 月份鐘點費不足等所需經費。		

民政局主管	1,082	主要係民政局為辦理芝山岩文化史蹟公園修建工程辦理變更設計之不足款項；臺北市戶政事務所自動號碼牌機汰換、區戶政機動便民服務購置巡迴服務車等所需經費。
財政局主管	282	係財政局及稅捐稽徵處為迎接 e 時代來臨，彰顯網路新都之市府新形象，於台北地下街設置便民服務站，其相關辦公設備及裝潢所需經費。
教育局主管	16,577	主要係教育局辦理推動學校午餐 3 年計畫、90 學年度第一學期設籍臺北市就讀私立高級中等學校學雜費補助；市立體育場為配合中華民國足球協會辦理「2001 年第 13 屆亞洲盃女子足球錦標賽」場地整備；市立圖書館辦理林語堂先生紀念圖書館及錢穆先生紀念館二館整修維護等所需經費。

## 九十年各主管機關動支第二預備金事由簡表（續）

單位：新台幣萬元

主管機關別	動支金額	主要動支事由
建設局主管	20,082	主要係建設局辦理象神颱風造成南港區大坑溪上游支流兩處坡面崩塌及相關溪溝之整治工程、中山區北安路 501 巷雞南山危險聚落納莉颱風災後緊急拆遷安置專案、吳興街 583 巷 117 弄危險山坡地聚落專案拆遷之救濟補助費及工作費、90 年 9 月 5 日豪雨造成北投區竹子湖及復興 3 路一帶重大災情緊急搶修；市場管理處辦理公有西園商場攤商須興建臨時攤棚；商業管理處辦理 91 年度臺北市商店街區輔導計畫提前於 90 年底前發包等所需經費。
工務局主管	9,501	主要係養工處辦理北投大肚路中央分隔島緣石加高改善工程、基隆河全線親水步道及河道淤積清疏工程及委外辦理景美溪市轄河段水文水理數值分析及水工模型試驗作業等所需經費。
社會局主管	9,547	主要係社會局辦理中低收入老人生活津貼、中低收入戶生活補助業務及身心障礙者津貼不足等所需經費。
警察局主管	3,579	主要係警察局為建構社區安全，裝設錄影監視系統、採購警車專用蒐證錄影監視系統設備及中山分局警備隊遷回原址辦公之遷移裝修設備等所需經費。
環境保護局主管	4,495	主要係環境保護局北投垃圾焚化廠回饋地方經費及辦理大湖地區整體運輸系統規劃及新闢道路可行性研究、委託工務局養護工程處辦理山豬窟溪旁北二高上下行橋墩間闢設籃球場及溜冰場回饋地方工程等所需經費。
地政處主管	42	主要係地政處為迎接 e 時代來臨，彰顯網路新都之市府新形象，於臺北地下街設置便民服務站，其相關辦公設備及裝潢所需經費。
兵役處主管	128	主要係軍人公墓管理所因人力移撥 11 名技工，致須辦理委外發包清潔及景觀維護工作等所需經費。
臺北翡翠水庫管理局主管	399	主要係臺北翡翠水庫管理局辦理加強特定區內環境整理與垃圾處理工作經費。
交通局主管	2,734	主要係交通局辦理新修正之道路交通管理處罰條例宣導活動；交通管



		制工程處辦理臺北市基隆路等五隧道及車行地下道廣播收訊不良改善案等所需經費。
勞工局主管	391	主要係勞工局辦理廢棄大型傢俱再生利用修護訓練試辦計畫；勞工教育中心辦理臺北勞工藝術文化出頭天系列活動等所需經費。
都市發展局主管	387	主要係都市發展局辦理南港區忠孝醫院周邊地區公共開放空間整體環境改造計畫及配合辦理臺北市商店街區輔導計畫，籌措七處商店街改造案規劃設計等所需經費。
文化局主管	3,291	主要係中山堂管理所辦理中正廳修復工程及相關設備不足等所需經費。
合 計	73,284	

貳拾肆、中華民國九十年臺北市地方

科				修 正 （ 增 列 、 減 列 ） 內 容	修	
目					實 收 數	
款	項	目	稱		增	減
3			罰款及賠償收入		215,081	—
	25		財政局		9,099	—
		1	賠償收入	非公用財產違約金未辦理繳庫。	9,099	—
	63		環境保護局		15,575	—
		1	賠償收入	違約沒入保固金未辦理繳庫。	15,575	—
	77		交通管制工程處		190,407	—
		1	賠償收入	工程逾期罰款未辦理繳庫。	190,407	—
	81		都市發展局		—	—
		2	罰金罰鍰及過怠金	應收罰鍰未依規定辦理入帳。	—	—
6			財產收入		212,160	—
	14		中山區公所		212,160	—
		1	財產孳息	係合作社臨時攤租及場地出借收入。	212,160	—
	151		社會局		—	—
		1	財產孳息	係追溯被占用土地之五年使用補償金仍待以後清理繳庫。	—	—
7			營業盈餘及事業收入		—	—
	3		財政局		—	—
		1	營業盈餘	超預算盈餘未辦理分配繳庫。	—	—
10			其他收入		87,906,873	—
	12		公務人員訓練中心		26,460	—
		4	雜項收入	收回溢付廠商清潔費。	26,460	—
	18		中山區公所		22,128	—
		2	場地設備管理收入	洽公停車收入未繳庫。	22,128	—
	21		萬華區公所		171,689	—

總決算歲入決算修正數明細表

單位：新臺幣元

正				數		應繳回市庫數	備 註
應 收 數		保 留 數		合 計			
增	減	增	減	增	減		
27,500,000	—	—	—	27,715,081	—	+27,715,081	
—	—	—	—	9,099	—	+9,099	
—	—	—	—	9,099	—	+9,099	
—	—	—	—	15,575	—	+15,575	
—	—	—	—	15,575	—	+15,575	
—	—	—	—	190,407	—	+190,407	
—	—	—	—	190,407	—	+190,407	
27,500,000	—	—	—	27,500,000	—	+27,500,000	
27,500,000	—	—	—	27,500,000	—	+27,500,000	
7,240,341	—	—	—	7,452,501	—	+7,452,501	
—	—	—	—	212,160	—	+212,160	
—	—	—	—	212,160	—	+212,160	
7,240,341	—	—	—	7,240,341	—	+7,240,341	
7,240,341	—	—	—	7,240,341	—	+7,240,341	
42,000	—	—	—	42,000	—	+42,000	
42,000	—	—	—	42,000	—	+42,000	
42,000	—	—	—	42,000	—	+42,000	
—	—	—	—	87,906,873	—	+87,906,873	
—	—	—	—	26,460	—	+26,460	
—	—	—	—	26,460	—	+26,460	
—	—	—	—	22,128	—	+22,128	
—	—	—	—	22,128	—	+22,128	
—	—	—	—	171,689	—	+171,689	



貳拾肆、中華民國九十年臺北市地方

科 目				修 正 （ 增 列 、 減 列 ） 內 容	修	
					實 收 數	
款	項	目	名 稱		增	減
		3	雜項收入	代收活動中心場地出借清潔費未繳庫。	171,689	—
	24		內湖區公所		24,298	—
		3	雜項收入	逾五年未領保固金未清理繳庫。	24,298	—
	25		士林區公所		249,457	—
		3	雜項收入	代收活動中心場地出借清潔費未繳庫。	249,457	—
	44		稅捐稽徵處		87,281,862	—
		3	雜項收入	逾五年未領舉發獎金及未能分配財務罰鍰獎金未辦理繳庫。	87,281,862	—
	296		養護工程處		66,105	—
		3	雜項收入	代收合作社保證金清理後之賸餘未繳庫。	66,105	—
	339		環境保護局		64,021	—
		3	雜項收入	逾五年保固金未辦理繳庫。	64,021	—
	361		交通管制工程處		853	—
		3	雜項收入	逾五年保固金未辦理繳庫。	853	—
			合 計		88,334,114	—

總決算歲入決算修正數明細表(續)

單位：新臺幣元

正				數		應繳回市庫數	備註
應收數		保留數		合計			
增	減	增	減	增	減		
—	—	—	—	171,689	—	+171,689	
—	—	—	—	24,298	—	+24,298	
—	—	—	—	24,298	—	+24,298	
—	—	—	—	249,457	—	+249,457	
—	—	—	—	249,457	—	+249,457	
—	—	—	—	87,281,862	—	+87,281,862	
—	—	—	—	87,281,862	—	+87,281,862	
—	—	—	—	66,105	—	+66,105	
—	—	—	—	66,105	—	+66,105	
—	—	—	—	64,021	—	+64,021	
—	—	—	—	64,021	—	+64,021	
—	—	—	—	853	—	+853	
—	—	—	—	853	—	+853	
34,782,341	—	—	—	123,116,455	—	+123,116,455	



貳拾伍、中華民國九十年臺北市地方

科 目				修 正 ( 增 列 、 減 列 ) 內 容	修	
					實 支 數	
款	項	目	名 稱		增	減
2			市政府主管	—	114,584	
		24	中山區公所	—	114,584	
		1	一般行政	收回溢繳地價稅及房屋稅。	—	114,584
5			教育局主管	—	142,370	
		1	教育局	—	95,936	
		16	接受補助業務支出	減列與支用規定不符之費用。	—	95,936
		75	永吉國中	—	3,960	
		2	各科教育	減列重複列支之代課鐘點費。	—	3,960
		345	市立師範學院附設實驗國小	—	3,464	
		3	建築及設備	減列溢付委託設計監造技術服務酬金。	—	3,464
		391	士林國小	—	10,978	
		1	一般行政	減列墊付教職員工應自付之健、勞保費。	—	10,978
		405	天母國小	—	12,122	
		2	各科教育	減列墊付教職員工應自付之健、勞保費。	—	12,122
		983	教職員(工)待遇準備	—	15,910	
		1	教職員(工)待遇準備	減列墊付教職員工應自付之健、勞保費。	—	15,910
9			警察局主管	—	1,124,796	
		1	警察局	—	1,124,796	
		2	警察勤務	剔除 90 年度遭出納盜領之薪資。	—	1,124,796
17			交通局主管	844,449	—	
		4	交通管制工程處	844,449	—	
		3	交通管制設施設置	增列使用以前年度庫存材料未增加之實支數。	844,449	—
			合 計	844,449	1,381,750	

總決算歲出決算修正數明細表

單位：新臺幣元								
正				數		應 繳 回 市 庫 數		備 註
應 付 數		保 留 數		合 計				
增	減	增	減	增	減	剔 除 數	減 列 數	
—	—	—	—	—	114,584	—	114,584	
—	—	—	—	—	114,584	—	114,584	
—	—	—	—	—	114,584	—	114,584	
—	—	—	—	—	142,370	—	142,370	
—	—	—	—	—	95,936	—	95,936	
—	—	—	—	—	95,936	—	95,936	
—	—	—	—	—	3,960	—	3,960	
—	—	—	—	—	3,960	—	3,960	
—	—	—	—	—	3,464	—	3,464	
—	—	—	—	—	3,464	—	3,464	
—	—	—	—	—	10,978	—	10,978	
—	—	—	—	—	10,978	—	10,978	
—	—	—	—	—	12,122	—	12,122	
—	—	—	—	—	12,122	—	12,122	
—	—	—	—	—	15,910	—	15,910	
—	—	—	—	—	15,910	—	15,910	
—	—	—	—	—	1,124,796	1,124,796	—	
—	—	—	—	—	1,124,796	1,124,796	—	
—	—	—	—	—	1,124,796	1,124,796	—	
—	—	—	—	844,449	—	—	—	
—	—	—	—	844,449	—	—	—	
—	—	—	—	844,449	—	—	—	
—	—	—	—	844,449	1,381,750	1,124,796	256,954	



貳拾陸、中華民國九十年臺北市地方

科					目	修 正 ( 增 列 、 減 列 ) 內 容	修				
							減	免	數		
年度	款	項	目	名	稱		應	付	數	保	留
88 下 及 89	5			教育局主管				—		+ 14,327	
				學校設施改善工程準備				—		+ 14,327	
				學校設施改善工程準備				—		+ 14,327	
				合 計				—		+ 14,327	

總決算以前年度歲出轉入數決算修正數明細表

單位：新臺幣元

正		數		應 繳 回 市 庫 數		備 註
實 現 數	調 整 數	未 結 清 數	應 繳 回 市 庫 數	應 繳 回 市 庫 數	應 繳 回 市 庫 數	
應 付 數	保 留 數	應 付 數	保 留 數	應 付 數	保 留 數	
—	- 14,327	—	—	—	—	—
—	- 14,327	—	—	—	—	—
—	- 14,327	—	—	—	—	—
—	- 14,327	—	—	—	—	—





# 市庫年度出納終結報告之查核

## 丁、市庫年度出納終結報告之查核

中華民國九十年臺北市地方總決算內列市庫出納終結報告收支總表，經予書面審核並派員抽查結果，核無不合。茲將該項報告所列收支餘絀及結存情形概述於次：

### 一、市庫收支餘絀及結存情形

#### (一)市庫收入

本年度市庫收入總額 1,732 億 6,374 萬餘元，計包括下列三項：

1. 本年度歲入市庫實收數 1,253 億 3,380 萬餘元，較預算數 1,470 億 3,198 萬餘元，短收 216 億 9,817 萬餘元，短收率 14.76%。
2. 公債及賒借收入預算數 215 億 5,000 萬元，實收數 200 億元。
3. 不屬當年度預算之以前年度收入、收回以前年度經費賸餘、剔除經費、特別預算收入及以前年度收入退還、保管款等科目之實收數 279 億 2,994 萬餘元。

#### (二)市庫支出

本年度市庫支出總額 1,895 億 2,714 萬餘元，計包括下列三項：

1. 本年度歲出市庫實支數 1,385 億 4,628 萬餘元，較預算數 1,589 億 3,468 萬餘元，減支 203 億 8,839 萬餘元，減支率 12.83%。
2. 債務還本預算數 96 億 5,000 萬元，實支數 96 億 5,000 萬元。
3. 不屬當年度預算之以前年度支出、特別預算支出、應收墊付款及調整事項等計支 413 億 3,085 萬餘元。

#### (三)市庫本期餘絀

本年度市庫收入總額 1,732 億 6,374 萬餘元，與支出總額 1,895 億 2,714 萬餘元相較，收入小於支出 162 億 6,340 萬餘元，此為本年度市庫短絀數，其短絀情形如次：

1. 本年度預算部分：歲入實收數 1,253 億 3,380 萬餘元，與歲出實支數 1,385 億 4,628 萬餘元相較，計短絀 132 億 1,248 萬餘元。
2. 融資調度部分：公債及賒借收入實收數 200 億元，債務還本實支數 96 億 5,000 萬元，計賸餘 103 億 5,000 萬元。
3. 不屬當年度預算部分：以前年度收入、以前年度收入退還、收回以前年度經費賸餘、剔除經費、特別預算收入及保管款等計收 279 億 2,994 萬餘元，與以前年度支出、特別預算支出、墊付款及調整事項等計支 413 億 3,085 萬餘元相較，計短絀 134 億 0,091 萬餘元。

#### (四)市庫結存

本年度市庫實收實支總額相抵後，短絀 162 億 6,340 萬餘元，連同上(八十八下半年及八十九年度)年度透支轉入數 45 億 2,038 萬餘元，市庫截至本年度止，累計透支數為 207 億 8,378 萬餘元，與審定後平衡表「短期透支」列數 215 億 6,082 萬餘元相較，計短差 7 億 7,003 萬餘元，經查係環境保護局與衛生下水道工程處等保管款市庫未列帳，及文山區公所停車費收入誤入九十一年度，合計 359 萬餘元，應列市庫結存之加項；另有環境保護局保管款機關未入帳 148 萬餘元，捷運工程局保管款機關未入帳 0.4 萬餘元，中山堂本年度門票收入重複納庫 2 萬餘元，捷運系統建設計畫第二期特別預算九十一年度補助收入於本年度入帳 2 億 7,815 萬餘元，捷運系統建設計畫第二期特別預算九十一年度臺灣省配合款於本年度入帳 6,188 萬餘元，捷運系統建設計畫第三期特別預算九十一年度補助收入於本年度入帳 2 億 6,342 萬餘元，捷運系統建設計畫第三期特別預算九十一年度雜項收入於本年度入帳 0.06 萬餘元，捷運系統建設計畫新莊及蘆洲支線第三期特別預算九十一年度臺灣省配合款於本年度入帳 1 億 7,565 萬餘元，合計 7 億 8,063 萬餘元，應列市庫結存之減項。二者相抵，應增列市庫透支數 7 億 7,703 萬餘元，連同原列市庫帳面透支數 207 億 8,378 萬餘元，市庫實際透支數為 215 億 6,082 萬餘元。

有關本年度市庫結存差額之解釋，詳見下列市庫結存差額解釋表。

### 市庫結存差額解釋表

中華民國九十年十二月三十一日

單位：新台幣元

摘	要	小計	合計
原列市庫結存數			-20,783,784,426
加：			3,597,493
衛生下水道工程處保管款市庫未列帳		2,645,111	
環境保護局保管款市庫未列帳		945,572	
文山區公所停車費收入誤入九十一年度		6,810	
減：			780,637,183
捷運工程局保管款機關未入帳		4,666	
環境保護局保管款機關未入帳		1,485,600	
中山堂本年度門票收入重複納庫		23,135	
捷運系統建設計畫第二期特別預算九十一年度補助收入於本年度入帳		278,158,784	
捷運系統建設計畫第二期特別預算九十一年度臺灣省配合款於本年度入帳		61,886,954	
捷運系統建設計畫第三期特別預算九十一年度補助收入於本年度入帳		263,425,688	
捷運系統建設計畫第三期特別預算九十一年度雜項收入於本年度入帳		600	
捷運系統建設計畫新莊及蘆洲支線第三期特別預算九十一年度臺灣省配合款於本年度入帳		175,651,756	
市庫實際結存數			-21,560,824,116

# 中 華 民 國 九 十 年 度 市 庫

中華民國九十年一月一日起

收 入 科 目	預 算 數	實 收 數	比 較			
			增	%	減	%
稅 課 收 入	113,199,073,550.00	93,677,033,822.00	—	—	19,522,039,728.00	17.25
遺產及贈與稅	4,419,000,000.00	2,064,716,037.00	—	—	2,354,283,963.00	53.28
印花稅	2,923,239,000.00	2,958,831,320.00	35,592,320.00	1.22	—	—
使用牌照稅	6,013,268,000.00	5,785,369,712.00	—	—	227,898,288.00	3.79
土地稅	38,104,270,000.00	27,254,897,406.00	—	—	10,849,372,594.00	28.47
房屋稅	9,099,697,000.00	9,121,606,643.00	21,909,643.00	0.24	—	—
契稅	1,475,445,000.00	1,328,075,272.00	—	—	147,369,728.00	9.99
娛樂稅	178,098,000.00	194,688,365.00	16,590,365.00	9.32	—	—
九年國教附徵經費	—	8,525,073.00	8,525,073.00	100.00	—	—
中央統籌分配稅	49,924,453,700.00	44,960,323,994.00	—	—	4,964,129,706.00	9.94
菸酒稅	1,061,602,850.00	—	—	—	1,061,602,850.00	100.00
稅 課 外 收 入	33,832,910,116.00	31,656,771,845.00	—	—	2,176,138,271.00	6.43
罰款及賠償收入	4,833,844,193.00	3,959,193,418.00	—	—	874,650,775.00	18.09
規費收入	9,901,812,221.00	9,207,202,045.00	—	—	694,610,176.00	7.01
信託管理收入	1,076,265,845.00	1,020,166,691.00	—	—	56,099,154.00	5.21
財產收入	7,944,271,587.00	7,874,194,839.00	—	—	70,076,748.00	0.88
營業盈餘及事業收入	5,072,851,786.00	4,581,784,260.00	—	—	491,067,526.00	9.68
補助收入	1,919,490,353.00	1,476,638,726.00	—	—	442,851,627.00	23.07
其他收入	3,084,374,131.00	3,537,591,866.00	453,217,735.00	14.69	—	—
小 計	<b>147,031,983,666.00</b>	<b>125,333,805,667.00</b>	—	—	<b>21,698,177,999.00</b>	<b>14.76</b>
公債及賒借收入	21,550,000,000.00	20,000,000,000.00	—	—	1,550,000,000.00	7.19
移用以前年度歲計賸餘	2,698,048.00	—	—	—	2,698,048.00	100.00
以前年度收入	—	1,310,338,545.00	—	—	—	—
收回以前年度經費賸餘	—	249,694,816.00	—	—	—	—
以前年度收入退還	—	-611,893,012.00	—	—	—	—
剔除經費	—	192,683.00	—	—	—	—
特別預算收入	—	27,067,894,482.00	—	—	—	—
保管款	—	-86,287,001.00	—	—	—	—
收入合計	—	<b>173,263,746,180.00</b>	—	—	—	—
上年度結存轉入數	—	-4,520,383,808.21	—	—	—	—
本年度短期透支數	—	20,783,784,426.00	—	—	—	—
總 計	—	<b>189,527,146,797.79</b>	—	—	—	—

# 出納終結報告收支總表

至九十年十二月三十一日止

支 出 科 目	預 算 數	實 支 數	比 較			
			增	%	減	%
市 議 會 主 管	709,323,583.00	641,745,841.00	—	—	67,577,742.00	9.53
市 政 府 主 管	6,157,092,374.00	5,801,750,524.00	—	—	355,341,850.00	5.77
民 政 局 主 管	1,266,341,542.00	1,126,861,570.00	—	—	139,479,972.00	11.01
財 政 局 主 管	9,368,298,085.00	9,171,352,103.00	—	—	196,845,982.00	2.10
教 育 局 主 管	46,240,199,971.00	40,772,327,044.00	—	—	5,467,872,927.00	11.82
建 設 局 主 管	2,660,571,668.00	1,878,117,742.00	—	—	782,453,926.00	29.41
工 務 局 主 管	23,996,491,400.00	18,530,400,714.00	—	—	5,466,090,686.00	22.78
社 會 局 主 管	12,540,097,498.00	11,435,035,716.00	—	—	1,105,061,782.00	8.81
警 察 局 主 管	11,686,912,156.00	10,972,791,557.00	—	—	714,120,599.00	6.11
衛 生 局 主 管	5,169,102,487.00	4,953,432,320.00	—	—	215,670,167.00	4.17
環 境 保 護 局 主 管	6,974,472,686.00	6,048,509,341.00	—	—	925,963,345.00	13.28
地 政 處 主 管	1,212,029,036.00	1,151,139,002.00	—	—	60,890,034.00	5.02
國 民 住 宅 處 主 管	518,315,769.00	517,199,270.00	—	—	1,116,499.00	0.22
臺北自來水事業處主管	57,039,144.00	35,353,520.00	—	—	21,685,624.00	38.02
兵 役 處 主 管	274,092,980.00	244,429,973.00	—	—	29,663,007.00	10.82
臺北翡翠水庫管理局主管	413,817,176.00	366,998,009.00	—	—	46,819,167.00	11.31
交 通 局 主 管	5,729,174,602.00	5,251,726,549.00	—	—	477,448,053.00	8.33
勞 工 局 主 管	3,518,931,334.00	3,351,336,180.00	—	—	167,595,154.00	4.76
都 市 發 展 局 主 管	656,495,454.00	373,585,828.00	—	—	282,909,626.00	43.09
消 防 局 主 管	2,184,830,999.00	1,945,437,776.00	—	—	239,393,223.00	10.96
文 化 局 主 管	1,512,866,744.00	1,069,976,271.00	—	—	442,890,473.00	29.27
其 他 支 出	16,071,034,334.00	12,906,781,716.00	—	—	3,164,252,618.00	19.69
第 二 預 備 金	17,150,692.00	—	—	—	17,150,692.00	100.00
小 計	158,934,681,714.00	138,546,288,566.00	—	—	20,388,393,148.00	12.83
債 務 還 本	9,650,000,000.00	9,650,000,000.00	—	—	—	—
以 前 年 度 支 出	—	12,548,228,205.00	—	—	—	—
特 別 預 算 支 出	—	29,177,480,939.00	—	—	—	—
應 收 墊 付 款	—	-395,228,219.00	—	—	—	—
調 整 事 項	—	377,306.79	—	—	—	—
支 出 合 計	—	189,527,146,797.79	—	—	—	—
總 計	—	189,527,146,797.79	—	—	—	—

## 二、九十年總決算收付實現審定數與市庫實收實支數差額之解釋

### (一)總決算收入實現審定數與市庫實收數差額之解釋

本年度收入實現數，經本處審定為 149,091,110,775 元，與市庫實收數 173,263,746,180 元，計差 24,172,635,405 元，其差異原因如次：

#### 1. 加項：

- (1)各機關以前年度應收歲入款 1,321,995,597 元。
- (2)特別預算歲入實收數 26,079,171,337 元。
- (3)各機關解繳以前年度經費賸餘 249,683,412 元。
- (4)各機關解繳剔除經費 204,683 元。
- (5)各機關解繳以前年度歲入應納庫款 18,096,712 元。
- (6)以前年度歲入超收數 209,599,363 元。
- (7)庫款科目轉正數 941,118,439 元。

#### 2. 減項：

- (1)移用歲計賸餘 3,671,614,549 元。
- (2)保管款 212,610,067 元。
- (3)退還以前年度歲入款 638,983,842 元。
- (4)庫款科目轉正數 35,691,566 元。
- (5)本處修正數 88,334,114 元。

上述加項與減項相抵後之餘額 24,172,635,405 元，即為總決算收入實現審定數與市庫實收數之差額。

### (二)總決算支付實現審定數與市庫實支數差額之解釋

本年度支付實現數經本處審定為 147,428,820,885 元，與市庫實支數 189,527,146,797 元 79 分，計差 42,098,325,912 元 79 分，其差異原因如次：

#### 1. 加項

- (1)各機關以前年度歲出應付款 13,716,465,785 元。
- (2)本年度經費暫付保留數 743,666,989 元。
- (3)特別預算工程支付數 21,498,841,517 元。
- (4)經費賸餘押金等待納庫部分 24,497,106 元。

(5)暫付款增加數 8,713,049,401 元。

(6)剔除經費 57,600 元。

(7)庫款科目轉正數 377,306 元 79 分。

(8)本處修正數 1,381,750 元。

## 2. 減項

(1)墊付款減少數 395,228,219 元。

(2)支出收回數 348,314,802 元。

(3)暫付款轉正數 1,855,624,072 元。

(4)本處修正數 844,449 元。

上述加項與減項相抵後之餘額 42,098,325,912 元 79 分，即為總決算支付實現審定數與市庫實支數之差額。

## 三、市庫出納終結報告、集中支付作業暨市庫代庫業務，經本處派員抽查結果，核有尚需積極辦理或研討改善事項，茲擇要略述如次：

(一)集中支付處截至民國 90 年 12 月底止，簽發已屆滿五年之市庫支票(85.1.1-85.12.31)，迄未兌付者計 230 張，金額 79 萬餘元，經函請該處確實依照臺北市市庫未兌付支票查催作業程序書積極清理，並將上開已屆滿五年未兌付之市庫支票，彙報財政局同意後，依照臺北市市庫支票管理要點第三十四條之規定辦理解繳市庫。據復：已依規定辦理繳庫竣事。

(二)集中支付處處處理各機關學校納入集中支付之各項支出，為配合未來政府機關電子化作業，經函請該處加強處理退匯作業期程管制，避免處理時間過長，造成庫款閒置暨影響受款人權宜。據復：市政府經檢討後已於 90 年 11 月間訂頒臺北市庫集中支付實施電腦連線存帳退匯處理原則乙種，詳予規範台北銀行、集中支付處及各支用機關處理電連存帳退匯有關作業時程，以強化財務管理。本處將賡續注意其改善情形。

(三)台北市政府所屬機關學校於集中支付作業簽開付款憑單，全年度計約二十餘萬件，目前仍採人工開立付款憑單作業方式，經函請財政局積極研謀籌劃應用電腦透過作業網路傳輸系統與集中支付機關電腦連線，改以資料傳輸方式辦理，俾節省成本、減少錯誤率，以提昇集中支付作業效率。據復：財政局將督促集中支付處積極進行研議與規劃，並分年分階段逐步推動。本處已列管並賡續注意其辦理情形。

有關本年度市庫收支及各項差額之解釋，詳見下列 90 年度總決算收付實現審定數與市庫實收、實支數差額解釋表。



# 九 十 年 度 收 入 實 現 審 定 數

## 中 華 民 國 九 十

科 目	收入實現審定數	加					
		各機關以前年度 應收歲入款	特 別 預 算 歲 入 實 收 數	各 機 關 解 繳 以 前 年 度 經 費 賸 餘	各 機 關 解 繳 剔 除 經 費	各 機 關 解 繳 以 前 年 度 歲入應納庫款	以 前 年 度 歲 入 超 收 數
稅 課 收 入	93,677,033,822.00	—	—	—	—	—	—
罰款及賠償收入	3,959,948,499.00	—	—	—	—	—	—
規 費 收 入	9,207,202,045.00	—	—	—	—	—	—
信託管理收入	1,020,166,691.00	—	—	—	—	—	—
財 產 收 入	7,874,406,999.00	—	—	—	—	—	—
營業盈餘及事業 業 收 入	4,581,784,260.00	—	—	—	—	—	—
補 助 收 入	1,476,638,726.00	—	—	—	—	—	—
其 他 收 入	3,622,315,184.00	—	—	—	—	—	—
小 計	225,419,496,226.00	—	—	—	—	—	—
公債及賒借收入	20,000,000,000.00	—	—	—	—	—	—
移用歲計賸餘	3,671,614,549.00	—	—	—	—	—	—
以前年度收入	—	1,321,995,597.00	—	—	—	18,096,712.00	—
以前年度收入退還	—	—	—	—	—	—	—
收回以前年度 經 費 賸 餘	—	—	—	249,683,412.00	—	—	—
剔 除 經 費	—	—	—	—	204,683.00	—	—
保 管 款	—	—	—	—	—	—	—
特別預決算收入	—	—	26,079,171,337.00	—	—	—	209,599,363.00
小 計	23,671,614,549.00	1,321,995,597.00	26,079,171,337.00	249,683,412.00	204,683.00	18,096,712.00	209,599,363.00
合 計	149,091,110,775.00	1,321,995,597.00	26,079,171,337.00	249,683,412.00	204,683.00	18,096,712.00	209,599,363.00
上年度結存轉入數	—	—	—	—	—	—	—
本年度短期透支數	—	—	—	—	—	—	—
總 計	—	—	—	—	—	—	—

# 與市庫實收數差額解釋表

年 十 二 月 三 十 一 日

庫 款 科 目 轉 正 數	減			項		市 庫 實 收 數
	移 用 歲 計 賸 餘	保 管 款	退 還 以 前 年 度 歲 入 款	庫 款 科 目 轉 正 數	本 處 修 正 數	
—	—	—	—	—	—	93,677,033,822.00
—	—	—	—	540,000.00	215,081.00	3,959,193,418.00
—	—	—	—	—	—	9,207,202,045.00
—	—	—	—	—	—	1,020,166,691.00
—	—	—	—	—	212,160.00	7,874,194,839.00
—	—	—	—	—	—	4,581,784,260.00
—	—	—	—	—	—	1,476,638,726.00
3,505,985.00	—	—	—	322,430.00	87,906,873.00	3,537,591,866.00
<b>3,505,985.00</b>	—	—	—	<b>862,430.00</b>	<b>88,334,114.00</b>	<b>125,333,805,667.00</b>
—	—	—	—	—	—	20,000,000,000.00
—	3,671,614,549.00	—	—	—	—	—
814,566.00	—	—	—	30,568,330.00	—	1,310,338,545.00
27,090,830.00	—	—	638,983,842.00	—	—	-611,893,012.00
16,754.00	—	—	—	5,350.00	—	249,694,816.00
—	—	—	—	12,000.00	—	192,683.00
130,566,522.00	—	212,610,067.00	—	4,243,456.00	—	-86,287,001.00
779,123,782.00	—	—	—	—	—	27,067,894,482.00
<b>937,612,454.00</b>	<b>3,671,614,549.00</b>	<b>212,610,067.00</b>	<b>638,983,842.00</b>	<b>34,829,136.00</b>	—	<b>47,929,940,513.00</b>
<b>941,118,439.00</b>	<b>3,671,614,549.00</b>	<b>212,610,067.00</b>	<b>638,983,842.00</b>	<b>35,691,566.00</b>	<b>88,334,114.00</b>	<b>173,263,746,180.00</b>
—	—	—	—	—	—	-4,520,383,808.21
—	—	—	—	—	—	20,783,784,426.00
—	—	—	—	—	—	<b>189,527,146,797.79</b>

# 九十年度支付實現審定數

中華民國九十

科 目	支付實現審定數	加				
		各機關以前年度 應付歲出款實現	經費留抵支出保 留 數 準 備	特別預算工程 實 付 數	經費賸餘押金 等待納庫部分	暫付款增加數
市 議 會 主 管	641,730,441.00	—	—	—	15,400.00	—
市 政 府 主 管	5,801,233,269.00	—	401,871.00	—	800.00	—
民 政 局 主 管	1,124,027,864.00	—	2,788,500.00	—	45,206.00	—
財 政 局 主 管	9,171,239,761.00	—	—	—	112,342.00	—
教 育 局 主 管	40,548,936,242.00	—	222,566,986.00	—	623,846.00	—
建 設 局 主 管	1,848,979,422.00	—	29,102,317.00	—	36,003.00	—
工 務 局 主 管	18,368,871,448.00	—	154,254,167.00	—	7,275,099.00	—
社 會 局 主 管	11,432,508,521.00	—	2,167,494.00	—	359,701.00	—
警 察 局 主 管	10,951,006,439.00	—	20,429,522.00	—	230,800.00	—
衛 生 局 主 管	4,945,641,447.00	—	7,771,873.00	—	19,000.00	—
環 境 保 護 局 主 管	5,837,873,701.00	—	198,160,020.00	—	12,475,620.00	—
地 政 處 主 管	1,151,137,902.00	—	—	—	1,100.00	—
國 民 住 宅 處 主 管	517,199,270.00	—	—	—	—	—
臺北自來水事業處主管	34,447,239.00	—	906,281.00	—	—	—
兵 役 處 主 管	244,429,973.00	—	—	—	—	—
臺北翡翠水庫管理局主管	366,808,044.00	—	189,965.00	—	—	—
交 通 局 主 管	5,242,950,277.00	—	7,761,992.00	—	1,858,729.00	—
勞 工 局 主 管	3,344,977,087.00	—	6,259,785.00	—	99,308.00	—
都 市 發 展 局 主 管	373,585,828.00	—	—	—	—	—
消 防 局 主 管	1,930,520,392.00	—	14,917,384.00	—	—	—
文 化 局 主 管	1,065,969,538.00	—	3,953,896.00	—	52,837.00	—
其 他 支 出	12,834,746,780.00	—	72,034,936.00	—	—	—
小 計	137,778,820,885.00	—	743,666,989.00	—	23,205,791.00	—
債 務 還 本	9,650,000,000.00	—	—	—	—	—
以 前 年 度 支 出	—	13,716,465,785.00	—	—	1,214,515.00	272,582,494.00
特 別 預 算 支 出	—	—	—	21,498,841,517.00	76,800.00	8,440,466,907.00
墊 付 款	—	—	—	—	—	—
調 整 項 目	—	—	—	—	—	—
小 計	9,650,000,000.00	13,716,465,785.00	—	21,498,841,517.00	1,291,315.00	8,713,049,401.00
合 計	147,428,820,885.00	13,716,465,785.00	743,666,989.00	21,498,841,517.00	24,497,106.00	8,713,049,401.00
總 計	—	—	—	—	—	—





## 戊、資產負債之查核

### 壹、平衡表之查核

民國 90 年度臺北市地方總決算平衡表，係表示民國 90 年 12 月 31 日之資產、負債及餘絀情形，計列資產總額 590 億 9,682 萬餘元，負債總額 669 億 8,244 萬餘元，虧絀 78 億 8,562 萬餘元。茲將臺北市政府原列平衡表與資產負債餘絀結構及查核結果，分別列述如次：

#### 一、臺北市政府原列平衡表

### 臺 北 市 地 方 總 決 算 平 衡 表

中華民國九十年十二月三十一日

單位：新臺幣元

科 目	九 十 年 度		八十八年下半年及八十九年度		比 較 增 減	
	金 額	%	金 額	%	金 額	%
資 產	59,096,820,142.00	100.00	61,160,634,769.00	100.00	-2,063,814,627.00	3.37
各 機 關 結 存	6,474,305,557.00	10.96	4,995,301,991.00	8.17	1,479,003,566.00	29.61
各 機 關 歲 入 結 存	222,876,639.00	0.38	330,794,138.00	0.54	-107,917,499.00	32.62
各 機 關 經 費 結 存	8,845,713,756.00	14.97	7,469,435,031.00	12.21	1,376,278,725.00	18.43
減：各機關市庫結存數	-2,594,284,838.00	4.39	-2,804,927,178.00	4.58	210,642,340.00	7.51
有 價 證 券	3,476,588,538.00	5.88	3,099,979,324.00	5.07	376,609,214.00	12.15
押 金	12,902,523.00	0.02	13,099,307.00	0.02	-196,784.00	1.50
材 料	90,798,493.00	0.16	104,253,176.00	0.17	-13,454,683.00	12.91
應 收 歲 入 款	3,900,679,783.00	6.60	6,391,997,259.00	10.45	-2,491,317,476.00	38.98
應收歲入款（特別決算）	14,415,483,837.00	24.39	15,364,717,342.00	25.13	-949,233,505.00	6.18
應 收 歲 入 保 留 款	23,115,075.00	0.04	-	-	23,115,075.00	-
暫 付 款	7,233,597,585.00	12.24	8,019,215,536.00	13.11	-785,617,951.00	9.80
暫付款（特別決算）	461,994,572.00	0.78	712,432,532.00	1.16	-250,437,960.00	35.15
暫付款（特別預算）	8,202,233,858.00	13.88	7,259,277,762.00	11.87	942,956,096.00	12.99
應 收 剔 除 經 費	14,270,269.00	0.02	14,282,269.00	0.02	-12,000.00	0.08
墊 付 款	690,850,052.00	1.17	1,086,078,271.00	1.78	-395,228,219.00	36.39
應 收 賒 借 收 入	14,100,000,000.00	23.86	14,100,000,000.00	23.05	-	-

## 臺 北 市 地 方 總 決 算 平 衡 表（續）

中華民國九十年十二月三十一日

單位：新臺幣元

科 目	九 十 年 度		八十八年下半年及八十九年度		比 較 增 減	
	金 額	%	金 額	%	金 額	%
<b>負 債</b>	<b>66,982,446,137.00</b>	<b>113.34</b>	<b>22,602,213,366.21</b>	<b>36.96</b>	<b>44,380,232,770.79</b>	<b>196.35</b>
短期透支	21,560,824,116.00	36.48	4,391,996,625.21	7.18	17,168,827,490.79	390.91
預收款	61,930,692.00	0.10	135,200,448.00	0.22	-73,269,756.00	54.19
暫收款	154,609,505.00	0.26	188,029,185.00	0.31	-33,419,680.00	17.77
暫收款（特別預算）	525,183,510.00	0.89	2,716,708,603.00	4.45	-2,191,525,093.00	80.67
保管款	7,132,971,649.00	12.07	4,703,398,815.00	7.69	2,429,572,834.00	51.66
保證金	893,418,052.00	1.51	676,805,242.00	1.11	216,612,810.00	32.01
代收款	4,717,811,404.00	7.98	5,782,188,495.00	9.45	-1,064,377,091.00	18.41
應付歲出款	2,562,546,011.00	4.34	3,644,671,750.00	5.96	-1,082,125,739.00	29.69
應付歲出款（特別決算）	266,882,230.00	0.45	363,214,203.00	0.59	-96,331,973.00	26.52
應付歲出保留款	25,021,465,564.00	42.34	-	-	25,021,465,564.00	-
應付歲出保留款(特別決算)	4,084,803,404.00	6.92	-	-	4,084,803,404.00	-
<b>餘 絀</b>	<b>-7,885,625,995.00</b>	<b>13.34</b>	<b>38,558,421,402.79</b>	<b>63.04</b>	<b>-46,444,047,397.79</b>	<b>120.45</b>
以前年度累計餘絀	1,341,701,888.00	2.27	6,308,291,107.79	10.31	-4,966,589,219.79	78.73
歲計餘絀	-9,227,327,883.00	15.61	-	-	-9,227,327,883.00	-
加：支出保留數準備	-	-	27,088,073,860.00	44.29	-27,088,073,860.00	100.00
支出保留數準備(特別決算)	-	-	5,170,821,435.00	8.45	-5,170,821,435.00	100.00
減：未實現收入	-	-	-8,765,000.00	0.01	8,765,000.00	100.00
<b>負 債 及 餘 絀 合 計</b>	<b>59,096,820,142.00</b>	<b>100.00</b>	<b>61,160,634,769.00</b>	<b>100.00</b>	<b>-2,063,814,627.00</b>	<b>3.37</b>

- 備註：1. 本表由總會計平衡表、特別預算會計與特別決算平衡表合併，特別預算會計部分因未屆決算時期，僅以其與庫款收支之淨額以暫收款或暫付款列計。
2. 墊付款 690,850,052 元，係社會局依臺北市議會 89 年 11 月 17 日議民字第 3434 號函同意墊付身心障礙者津貼 295,690,635 元，以及捷運工程局依臺北市議會 88 年 3 月 20 日（八八）議交字第 0861 號函與臺北市議會 89 年 7 月 4 日議交字第 2093 號函同意墊付臺北都會區大眾捷運系統後續路網建設計畫信義路線 R06 車站及東側橫渡線工程與南港東延段工程款 395,155,417 元，及都市發展局依各級地方政府墊付款處理原則第三點第四款經上級政府核定之補助款，為因應災害、緊急事故或其他政事急需所使用之支出先行墊付未及透列預算之中央補助款 4,000 元。
3. 應付歲出款包含本年度部分 1,451,372,030 元、以前年度部分 1,111,173,981 元；應付歲出保留款包含本年度部分 10,516,030,929 元、以前年度部分 14,505,434,635 元。
4. 以前年度累計餘絀 1,341,701,888 元，係保留供 91 年度總預算已編列移用以前年度歲計賸餘 78,943,106 元，特別預算未來年度已編列移用以前年度歲計賸餘 1,107,065,956 元，及特別決算保留移用以前年度歲計賸餘 155,692,826 元。
5. 截至 90 年度底止應付公債 73,000,000,000 元、應付長期借款 51,164,230,436 元，合計 124,164,230,436 元，應於以後各年度償還，依會計法第二十九條規定另編製目錄。
6. 除前述債務外，尚積欠勞保局歷年應由市政府負擔之職業工人勞工保險補助 6,939,843,946 元及全民健康保險費 6,845,800,407 元，計 13,785,644,353 元，除將於以後各年度在財政許可範圍內，繼續編列預算給付勞保局及健保局外，由於該等保險費之負擔疑有侵害財政收支劃分基本原則，及地方自治團體之自主財政權，已於 91 年 3 月 25 日擬具釋憲聲請書，函送司法院大法官會議，目前釋憲案業經大法官會議表決通過程序審查，即將進行第二階段之實體審查，俟大法官會議結果將再作通盤考量。
7. 臺北市稅捐稽徵處已查定尚未徵起之稅款 7,122,191,256 元，將於以後年度予以徵起。
8. 平衡表所列應收歲入保留款、應付歲出保留款二個總會計科目係配合臺北市政府 90 年 10 月 30 日府主五字第 9021152600 號函修正「臺北市屬各機關普通公務單位會計制度之一致規定」修訂。

## 二、資產負債餘絀結構

(一)資產類各科目包括各機關結存、有價證券、押金、材料、應收歲入款、應收歲入保留款、暫付款、應收剔除經費、墊付款、應收賒借收入，合計 590 億 9,682 萬餘元，較上年度 611 億 6,063 萬餘元，減少 20 億 6,381 萬餘元，約為 3.37%，主要係應收歲入款減少 24 億 9,131 萬餘元所致。

(二)負債類各科目包括短期透支、預收款、暫收款、保管款、保證金、代收款、應付歲出款、應付歲出保留款，合計 669 億 8,244 萬餘元，較上年度 226 億 0,221 萬餘元，增加 443 億 8,023 萬餘元，約為 196.35%，主要係配合臺北市政府 90 年 10 月 30 日府主五字第 9021152600 號函修正臺北市屬各機關普通公務單位會計制度之一致規定，將「應付歲出保留款」科目 250 億 2,146 萬餘元，由原餘絀科目「支出保留數準備」修改作為負債科目之加項，及因短期透支增加 171 億 6,882 萬餘元所致。

(三)餘絀類各科目包括歲計餘絀及以前年度累計餘絀，合計虧絀 78 億 8,562 萬餘元，較上年度賸餘 385 億 5,842 萬餘元比較，相距 464 億 4,404 萬餘元，主要為彌補本年度歲入歲出差短，致移用以前年度歲計賸餘 36 億 7,161 萬餘元，及本年度歲計短絀 92 億 2,732 萬餘元，暨配合臺北市政府 90 年 10 月 30 日府主五字第 9021152600 號函修正臺北市屬各機關普通公務單位會計制度之一致規定，將「支出保留數準備」科目 250 億 2,146 萬餘元修改為「應付歲出保留款」並改列為負債科目之加項，及未實現收入 2,311 萬餘元修改為「應收歲入保留款」並作為資產科目之加項所致。

## 三、查核結果

以上資產、負債及餘絀各科目，經與臺北市地方總決算各科目明細表，各機關單位決算表之相關列數，以及有關各項報告相互核對，並派員抽查各機關財務收支，其有應行修正決算者，均分別列入各該機關審定表及審核說明內，茲摘要說明如次：

(一)平衡表原列資產總額 590 億 9,682 萬餘元，審核結果，本年度資產科目增列 3,642 萬餘元，審定後資產科目餘額為 591 億 3,324 萬餘元。

### 1.應收歲入款收繳成效不彰及保留欠覈實，肇致扭曲財務允當表達，宜妥善檢討

本年度平衡表原列資產較上年度減少 20 億 6,381 萬餘元，約為 3.37%，主要係本年度應收歲入款較上年度減少 24 億 9,131 萬餘元所致，約為 38.98%，查以前年度歲入轉入數 64 億 1,151 萬餘元，實際執行結果，本年度實收數僅 13 億 2,199 萬餘元，占原轉入數 20.62%，而減免註銷數達 23 億 3,425 萬餘元，占原轉入數 36.41%，不僅執行率偏低，且減免註銷比率明顯偏高。本年度總決算原列之應收歲入款 39 億 0,067 萬餘元主要為：□罰款及賠償收入 32 億 4,864 萬餘元，約為 83.28%，其中 77 至 88 年下半年及 89 年度轉入未結清數為 22 億 5,124 萬餘元，約為 69.30%，其執行率僅 19.42%，係取締山坡地違規使用、建物違建違規使用、交通違規、環境污染及違反商業登記法、醫事廣告法、勞動安全衛生法等行政裁罰，經告發處分後之欠繳案件，因歷年收繳及清理比率偏低、逾期欠繳案件未依規定移送法院強制執行、已取



得之債權憑證未妥善追蹤執行等，致罰鍰收入未能有效收繳，不但影響財政收入，亦養成民眾輕忽法制，違反社會公平正義原則，亟宜督促加強處理；□財產收入 5 億 3,359 萬餘元，約為 13.68%，主要為財政局所管非公用財產欠繳租金及市地售價尚未到期之分期繳納款，82 至 85 年度轉入數註銷 5 億 3,203 萬餘元，占原轉入數 47.56%，係財政局帳列已逾五年之地租、土地以外不動產租金及市地售價收入應收款懸帳多年無法收繳，爰依決算法第七條規定免編入決算，顯示應收款催收列管不力並高估歲入來源，宜妥為檢討改善。

另營業盈餘及事業收入 86 至 88 年下半年及 89 年度轉入數 14 億 2,021 萬餘元，註銷 11 億 5,733 萬餘元，約為 81.49%，係財政局於 88 年下半年及 89 年度編列台北銀行預估之繳庫股息紅利，因當年度台北銀行未及分配股息而辦理保留，旋經台北銀行完成民營化，該局復於 90 年度重複編列台北銀行 88 年下半年及 89 年度應於 90 年度繳庫之投資股息紅利，致 88 年下半年及 89 年度保留之繳庫股息紅利無法執行需辦理註銷，且因重複編列預算及保留不實，肇致虛列資產，扭曲財務表達之情事，亦宜檢討改善。

## 2.各級政府積欠補助款及配合款，嚴重影響資金調度，宜儘速研議收回

特別決算歲入應收款部分計 144 億 1,548 萬餘元，約為 24.39%，主要係捷運第一期、臺北市依限取得都市計畫公共設施保留地、基隆河整治、市政中心後續工程、東西向快速道路暨鄭州路段地下街工程、捷運新莊蘆洲線第二期等特別決算歲入未結清數，其中含有中央補助款及臺灣省政府配合款未撥數計 12 億 9,105 萬餘元，影響市庫資金調度，亟宜促請有關單位積極處理。

(二)平衡表原列負債總額 669 億 8,244 萬餘元，審核結果，本年度負債科目經本處審核修正決算應調整減少 8,809 萬餘元，審定後負債科目餘額為 668 億 9,435 萬餘元。

### 1.歲出預算保留金額居高不下，預算編列之妥適性及保留之適法性宜審慎考量

應付歲出及保留款科目(含特別決算部分)合計 319 億 3,569 萬餘元，約為負債總額 47.68%，經統計 88 年度至本(90)年度歲出預算執行結果，必須保留於以後年度繼續執行金額占各該年度總預算及以前年度轉入數之比率分別為 13.68%、10.64%及 14.54%，保留比率有遞升之趨勢。另查本年度總決算歲出經費共保留 119 億 6,740 萬餘元，其中尚未發生債務或契約責任而以專案核准方式辦理保留者為 16 億 6,418 萬餘元，占全部保留數 13.91%，大部分保留原因為機關疏於前置作業準備，即先行編列預算；或計畫規劃欠周、前置作業冗長；及計畫執行涉及他機關缺乏整合協調機制等因素，致預算執行嚴重落後，不僅與預算法規定有悖，且大額執行落後之保留預算常對各機關以後年度預算執行產生排擠作用，肇致預算執行落後之惡性循環，宜審慎檢討歲出預算編列之妥適性及保留之適法性，避免預算之編列與計畫之執行脫節，以端正財務秩序。

### 2.代收、保管、預(暫)收款等科目懸帳宜積極清理

代收、保管、預(暫)收款等科目，合計 134 億 8,592 萬餘元，約為負債 20.13%，其中懸列 10 年以上之代收款、保管款等有 5 億 2,463 萬餘元、5 年以上 23 億 6,809 萬餘元，共計 182 個機關積存懸帳，約占

全部機關數 48%，大部分為廠商所繳已到期之保固金及保證金、各機關已辦結之委辦或補助經費餘款、及無法確定之歲入款項等，因邇來清理成效不彰，臺北市政府雖於 90 年 7 月 18 日以府主五字第 9000341600 號函請各機關有久懸未結帳事項者，應即成立「懸帳清理小組」，由機關首長指派召集人，負責督促懸帳清理及業務分工事宜。惟查依規定成立懸帳清理小組者僅 44 個機關，約占待清懸帳機關數 24%，顯示各機關大部分未遵行前述規定確實清理懸帳，另部分機關雖成立懸帳清理小組卻依然未依規定定期檢討清理成效，仍缺乏主動清理之機制。本年度經本處調整代收款、保管款等科目增列歲入實收數部分即有 8,809 萬餘元，顯示所訂定處理原則，徒具形式無實質成效，時值財政困難須積極開闢財源之際，對於懸列多年之帳款亟宜積極清理。

(三)平衡表原列虧絀總額 78 億 8,562 萬餘元，審核結果，本年度餘絀科目經本處審核修正決算應調整增加 1 億 2,451 萬餘元，審定後餘絀科目餘額為虧絀 77 億 6,111 萬餘元。

#### 1.財政失衡日益嚴重，宜積極開闢財源控制支出規模

本年度總決算審定歲入歲出差短 231 億 2,528 萬餘元，較上(88 年下半年及 89)年度同一基礎計算之歲入歲出差短 164 億 2,374 萬餘元，增加 67 億 0,154 萬餘元，約 40.80%，移用以前年度歲計賸餘、發行公債及賒借收入共計 236 億 7,161 萬餘元，用以彌補歲入歲出差短及償還債務，尚短絀 91 億 0,367 萬餘元，窺其歲入歲出差短金額鉅幅成長原因主要係本年度歲入較預算數短收 204 億 1,104 萬餘元(13.88%)，較上年度歲入預算短收率增加 5.65%，惟支出規模未能同幅減少，肇致財政失衡，宜積極開闢財源、加強清理欠稅、罰鍰及公有財產被占用與積欠租金、使用費，並加強管理機制、提昇市場經營與管理效益以增加財政收入；在支出方面，宜提昇支出效率、控制支出規模。

#### 2.債務逐年增加造成財務負擔，宜妥為規劃中長期達成財政平衡的目標

歷年舉債比例經統計民國 88 年、88 年下半年及 89 年度以及 90 年度分別為 7.57%、5.85%、10.47%，於 90 年度呈現遞增之趨勢，截至 90 年度止應付公債 730 億、應付長期借款 511 億 6,423 萬餘元，合計 1,241 億 6,423 萬餘元，尚有歷年積欠勞保局之勞工保險補助 69 億 3,984 萬餘元及全民健康保險補助 68 億 4,580 萬餘元等隱藏性債務，總計已發生之債務高達 1,379 億 4,987 萬餘元，勢必增加以後年度支出規模，宜妥善運用自有資金規劃中長期達成財政平衡的目標，以減少舉債負擔及利息支出。

(四)本年度臺北市地方總決算經本處審核結果，計淨增列歲入決算數 1 億 2,311 萬餘元；淨減列歲出決算數 138 萬餘元、以前年度歲出支付實現數 1 萬餘元，顯示各機關執行歲入歲出預算，仍有多項收支與法令規定欠合，經本處查核結果必須加以修正增減，有待各有關主管機關積極督促所屬加強內部控制及內部審核功能，以增進財務效益。

茲將中華民國九十年臺北市地方總決算經審定後之資產、負債及餘絀狀況，列表提供參考如次：

借方科目	借方金額	
	小計	合計
資產部		
各機關結存	6,474,305,557.00	
各機關歲入結存	222,876,639.00	
各機關經費結存	8,845,713,756.00	
減：各機關市庫結存數	-2,594,284,838.00	
有價證券	3,476,588,538.00	
押金	12,902,523.00	
材料	90,798,493.00	
應收歲入款	3,900,679,783.00	
應收歲入款（特別決算）	14,415,483,837.00	
應收歲入保留款	23,115,075.00	
暫付款	7,233,597,585.00	
暫付款（特別決算）	461,994,572.00	
暫付款（特別預算）	8,202,233,858.00	
應收剔除經費	14,270,269.00	
墊付	690,850,052.00	
應收賒借收入	14,100,000,000.00	
原列資產總額		59,096,820,142.00
本處審核修正決算應調整數		
有關歲入事項應調整數		35,025,728.00
增列本年度歲入實現數	88,334,114.00	
增列本年度歲入權責發生數	34,782,341.00	
減列代收款及保管款等科目增列歲入部分	-88,090,727.00	
有關歲出事項應調整數		1,396,077.00
減列本年度歲出支付實現數	1,381,750.00	
減列以前年度歲出支付實現數	14,327.00	
資產部分應調整數		36,421,805.00
決算審定後資產總額		59,133,241,947.00

註：修正增列本年度歲出支付實現數844,449元，係交通管制工程處使用以前年度材料帳務處理錯誤，不影響資產科目。

貸	方	科	目	貸 方		金 額
				小	計 合	
負	債	部	分			
短	期	透	支	21,560,824,116.00		
預	收		款	61,930,692.00		
暫	收		款	154,609,505.00		
暫	收 款 ( 特 別 預 算 )			525,183,510.00		
保	管		款	7,132,971,649.00		
保	證		金	893,418,052.00		
代	收		款	4,717,811,404.00		
應	付 歲 出		款	2,562,546,011.00		
應	付 歲 出 款 ( 特 別 決 算 )			266,882,230.00		
應	付 歲 出 保 留 款			25,021,465,564.00		
應	付 歲 出 保 留 款 ( 特 別 決 算 )			4,084,803,404.00		
原	列 負 債 總 額					66,982,446,137.00
本處審核修正決算應調整數						
代收款等科目調整改列歲入部分				-88,090,727.00		
負 債 部 分 應 調 整 數						-88,090,727.00
決 算 審 定 後 負 債 總 額						66,894,355,410.00
餘	細	部	分			
決	算 審 定 後 歲 計 餘 細					-9,103,674,127.00
原列歲計餘細				-9,227,327,883.00		
本處審核修正增列本年度歲入應調整數				123,116,455.00		
本處審核修正減列本年度歲出應調整數				1,381,750.00		
本處審核修正增列本年度歲出應調整數				-844,449.00		
決 算 審 定 後 以 前 年 度 累 計 餘 細						1,342,560,664.00
原列以前年度累計餘細				1,341,701,888.00		
本處審核修正增列以前年度				14,327.00		
歲出減免應調整數						
本處審核修正增列以前年度				844,449.00		
累計餘細應調整數						
決 算 審 定 後 餘 細 總 額						-7,761,113,463.00
決 算 審 定 後 負 債 及 餘 細 總 額						59,133,241,947.00

## 貳、對外投資目錄之查核

民國 90 年度臺北市地方總決算所附對外投資目錄列有投資國內公私企業等 6 機構之資本，本年度累計投資金額 10,353,740,540 元，較上年度投資總額 9,561,498,980 元，增加 792,241,560 元，茲分述如次：

### 一、財政局主管

(一)投資臺灣電力股份有限公司：臺北市政府於民國 56 年改制為院轄市時，經向臺灣省政府爭取分配持有 172,119 股，計股金 8,605,950 元，截至本年度止，累計投資金額 333,698,990 元，本年度未增加，經核與上年度累計投資金額相符。

(二)投資臺灣肥料股份有限公司：臺北市政府改制為院轄市時，向臺灣省政府爭取分配持有 813,260 股，計股金 8,132,600 元，截至本年度止，累計投資金額 84,601,140 元，本年度未增加，經核與上年度累計投資金額相符。

(三)投資臺北銀行股份有限公司：臺北市政府於臺北銀行 88 年 11 月 30 日民營化後，截至本年度止，累計投資金額 9,844,240,410 元，占股權 44.13%，較上年度增加 792,241,560 元，係本年度員工認購釋股 161,058,810 元，資本公積轉增資配股及盈餘配股 894,930,940 元、員工未認購股票繳回 58,369,430 元所致。

### 二、建設局主管

(一)投資臺北農產運銷股份有限公司：該公司係由臺灣區果菜運銷公司改組而成，截至本年度止累計投資金額 43,200,000 元，本年度未增加，經核與上年度累計投資金額相符。

(二)投資臺北漁產運銷股份有限公司：該公司係由原臺北市魚市場經營主體改組而成，截至本年度止累計投資金額 24,000,000 元，本年度未增加，經核與上年度累計投資金額相符。

(三)投資臺北畜產運銷股份有限公司：該公司係由原臺北市肉品暨家禽批發市場改組成立，截至本年度止，累計投資金額 24,000,000 元，本年度未增加，經核與上年度累計投資金額相符。

茲將臺北市政府對外投資六個單位之金額編列目錄如次：

# 對外投資目錄

中華民國九十年十二月三十一日

單位：新臺幣元

機關名稱	投資金額		本年度累計數與上年度累計數比較增減
	本年度累計數	上年度累計數	
財政局主管	10,262,540,540	9,470,298,980	792,241,560
臺灣電力股份有限公司	333,698,990	333,698,990	-
臺灣肥料股份有限公司	84,601,140	84,601,140	-
臺北銀行股份有限公司	9,844,240,410	9,051,998,850	792,241,560
建設局主管	91,200,000	91,200,000	-
臺北農產運銷股份有限公司	43,200,000	43,200,000	-
臺北漁產運銷股份有限公司	24,000,000	24,000,000	-
臺北畜產運銷股份有限公司	24,000,000	24,000,000	-
合計	10,353,740,540	9,561,498,980	792,241,560

## □、市營事業基金目錄之查核

民國 90 年度臺北市地方總決算所附市營事業基金目錄，計列財政局等主管之事業基金 25 單位之資本(基金)總額 72,439,847,514 元(不含臺北市立動物園、兒童育樂中心、殯葬管理處等作業基金及臺北市煤氣有限公司等 4 個待清理結束單位)，較上年度資本(基金)總額 72,698,170,419 元，減少 258,322,905 元，主要係臺北市市有財產開發基金及臺北市立性病防治所醫療基金等折減基金所致。茲將市營事業基金目錄按主管機關別

列表說明如次：

## 市 營 事 業 基 金 目 錄

中華民國九十年十二月三十一日

單位：新臺幣元

機 關 ( 基 金 ) 名 稱	臺 北 市 政 府 資 本 ( 基 金 ) 額		
	本 年 度	上 年 度	本 年 度 增 減 數
<b>營 業 部 分</b>	<b>33,054,476,872</b>	<b>30,467,398,761</b>	<b>2,587,078,111</b>
<b>財政局主管</b>	600,000,000	600,000,000	—
臺北市動產質借處	600,000,000	600,000,000	—
<b>臺北自來水事業處主管</b>	12,921,803,158	12,921,803,158	—
臺北自來水事業處	12,921,803,158	12,921,803,158	—
<b>交通局主管</b>	18,147,014,342	16,112,443,569	2,034,570,773
臺北市公共汽車管理處	11,498,100,742	10,950,243,569	547,857,173
臺北大眾捷運股份有限公司	6,648,913,600	5,162,200,000	1,486,713,600
<b>捷運工程局主管</b>	1,385,659,372	833,152,034	552,507,338
臺北市大眾捷運系統土地聯合開發基金	1,385,659,372	833,152,034	552,507,338
<b>非 營 業 部 分</b>	<b>39,385,370,642</b>	<b>42,230,771,658</b>	<b>-2,845,401,016</b>
<b>人事處主管</b>	5,125,917,493	5,125,795,893	121,600
臺北市政府補助公教人員購置住宅貸款基金	5,125,917,493	5,125,795,893	121,600
<b>財政局主管</b>	10,587,395,306	14,087,395,306	-3,500,000,000
臺北市市有財產開發基金	10,587,395,306	14,087,395,306	-3,500,000,000
<b>工務局主管</b>	500,000,000	500,000,000	—
臺北市共同管道基金	500,000,000	500,000,000	—
<b>社會局主管</b>	3,000,000	3,000,000	—
臺北市日用品平價供應基金	3,000,000	3,000,000	—
<b>衛生局主管</b>	952,731,536	998,254,152	-45,522,616
臺北市立仁愛醫院醫療基金	176,717,897	176,717,897	—
臺北市立中興醫院醫療基金	71,171,711	71,171,711	—
臺北市立和平醫院醫療基金	87,993,219	87,993,219	—

臺北市立陽明醫院醫療基金	139,309,904	139,309,904	—
臺北市立婦幼綜合醫院醫療基金	90,011,076	89,780,276	230,800

## 市 營 事 業 基 金 目 錄 (續)

中華民國九十年十二月三十一日

單位：新臺幣元

機 關 ( 基 金 ) 名 稱	臺 北 市 政 府 資 本 ( 基 金 ) 額		
	本 年 度	上 年 度	本 年 度 增 減 數
臺北市立忠孝醫院醫療基金	151,269,666	150,955,234	314,432
臺北市立中醫醫院醫療基金	42,561,100	40,021,300	2,539,800
臺北市立慢性病防治院醫療基金	36,426,386	33,502,627	2,923,759
臺北市立療養院醫療基金	124,899,893	124,899,893	—
臺北市立性病防治所醫療基金	32,370,684	83,902,091	-51,531,407
環境保護局主管	500,000	500,000	—
臺北市環境保護共同基金	500,000	500,000	—
地政處主管	1,360,439,001	1,360,439,001	—
臺北市實施平均地權基金	1,360,439,001	1,360,439,001	—
國民住宅處主管	17,005,387,306	16,705,387,306	300,000,000
臺北市國民住宅基金	17,005,387,306	16,705,387,306	300,000,000
交通局主管	3,440,000,000	3,440,000,000	—
臺北市公有收費停車場基金	3,440,000,000	3,440,000,000	—
勞工局主管	300,000,000	—	300,000,000
臺北市勞工權益基金	300,000,000	—	300,000,000
都市發展局主管	110,000,000	10,000,000	100,000,000
臺北市都市更新基金	110,000,000	10,000,000	100,000,000
合 計	72,439,847,514	72,698,170,419	-258,322,905
待清理結束基金	853,294,687	853,294,687	—
臺北市煤氣有限公司	5,866,000	5,866,000	—
臺北市立動物園作業基金	394,232,986	394,232,986	—
臺北市立兒童育樂中心作業基金	164,354,711	164,354,711	—



臺北市殯葬管理處作業基金	288,840,990	288,840,990	—
--------------	-------------	-------------	---

註：臺北市大眾捷運系統土地聯合開發基金本年度基金數額較上年度增加 552,507,338 元，係無償取得獎勵樓地板面積土地持分，以實物作價撥充基金。

### 肆、財產總目錄之查核

中華民國 90 年度臺北市地方總決算財產目錄計列市有財產總值 4 兆 6,164 億 9,369 萬餘元，按其性質分為公用財產及非公用財產；公用財產又區分為公務用財產、公共用財產及事業用財產三部分，其中包括市有珍貴動產、不動產金額計列 34 億 6,826 萬餘元(包括土地 23 億 3,557 萬餘元、房屋建築及設備 1 億 5,436 萬餘元、雜項設備 9 億 7,833 萬餘元)。經本處審核結果，尚無不符。

茲就各有關機關所提供之資料及本處書面審核與派員抽查結果，分別列述於次：

#### 一、公用財產

##### (一) 公務用財產

本年度臺北市地方總決算財產目錄列公務用財產總值 8,512 億 6,021 萬餘元，占市有財產總值 18.44%，較上年度決算列數 8,623 億 5,622 萬餘元，減少 110 億 9,600 萬餘元，約 1.29%，減少原因主要係他機關撥用土地、原列公務用因性質變更轉列非公用財產，及信義國小、建成國中部分土地變更公共用財產所致。上項公務用財產之價值，按科目別及主管機關別區分，分別列表如下：

按科目別區分				單位：新台幣萬元		
科	目	價 值		比 較 上 年 度 增 減		占公務用財產總值%
		本 年 度	上 年 度	價 值	%	
土	地	76,169,693	77,907,967	-1,738,273	2.23	89.48
土	地 改 良 物	17,200	13,735	3,464	25.22	0.02
房	屋 建 築 及 設 備	4,911,322	4,653,355	257,966	5.54	5.77
機	械 及 設 備	2,573,811	2,251,296	322,514	14.33	3.02
交	通 及 運 輸 設 備	848,559	832,145	16,414	1.97	1.00
雜	項 設 備	605,434	560,375	45,058	8.04	0.71

未完工程	-	16,745	-16,745	100.00	-
合計	85,126,021	86,235,622	-1,109,600	1.29	100.00

按主管機關別區分

單位：新台幣萬元

主管機關	價 值		比較上年度增減		占公務用財產總值%
	本年度	上年度	價 值	%	
市議會主管	621,986	623,637	-1,650	0.26	0.73
市政府主管	5,187,576	5,219,236	-31,659	0.61	6.09
民政局主管	227,337	202,843	24,493	12.08	0.27
財政局主管	275,461	1,175,611	-900,149	76.57	0.32
教育局主管	62,011,293	62,845,073	-833,780	1.33	72.85
建設局主管	101,383	75,048	26,334	35.09	0.12
工務局主管	2,227,650	2,211,074	16,576	0.75	2.62
社會局主管	2,378,629	2,281,063	97,566	4.28	2.79
警察局主管	2,610,662	2,632,270	-21,608	0.82	3.07
衛生局主管	3,440,072	3,502,354	-62,281	1.78	4.04
環境保護局主管	1,464,043	1,046,166	417,876	39.94	1.72
地政處主管	115,800	105,108	10,691	10.17	0.14
國民住宅處主管	18,792	18,788	4	0.02	0.02
台北自來水事業處主管	53	53	—	—	—
兵役處主管	10,375	10,236	139	1.36	0.01
臺北翡翠水庫管理局主管	854,620	856,661	-2,040	0.24	1.00
交通局主管	1,546,483	1,520,135	26,348	1.73	1.82
勞工局主管	719,336	714,122	5,213	0.73	0.85
都市發展局主管	4,118	4,612	-494	10.71	0.00
消防局主管	815,020	711,306	103,714	14.58	0.96
文化局主管	237,595	231,706	5,889	2.54	0.28

捷 運 工 程 局 主 管	257,727	248,509	9,217	3.71	0.30
合 計	85,126,021	86,235,622	-1,109,600	1.29	100.00

3.公務用財產管理缺失情形：

□臺北市政府所屬機關學校宿舍被非法占用，亟待積極處理：

行政院人事行政局依民國 82 年 12 月 2 日臺(82)人政肆字第 48309 號函規定，負責列管各機關學校宿舍被占用之清理，截至 90 年 12 月底止，臺北市政府所屬機關學校宿舍被占用者計 106 戶，其中訴訟中 82 戶、勸導中 18 戶、其他 6 戶，仍有待積極清理。本案臺北市政府財政局依「公有宿舍清理計畫」函請各機關確實清查所經管公有宿舍，以積極收回被占用宿舍。

□納莉颱風來襲疏於防災及應變，致洪水由缺口加劇漫溢，導致各機關財物損失嚴重

本處調查台北市政府暨所屬機關學校因納莉風災造成財物損失報廢情形，結果共有 90 個機關財產須辦理報廢，其中動產類已完成報廢程序者合計 2 億 0,483 萬餘元，未完成報廢程序者計 8 億 3,660 萬餘元（主要為捷運工程局 7 億 8,238 萬餘元），合計動產類損失達 10 億 4,144 萬餘元；至於不動產造成損失須報廢者僅台北自來水事業處、社會局所屬與建設局三單位，其損失金額已完成報廢程序者計 6 萬餘元，未完成報廢程序者計 3 億 2,031 萬餘元（主要為建設局產業道路毀損），合計不動產類損失達 3 億 2,037 萬餘元，總計因納莉風災造成台北市政府暨所屬各機關學校財產損失報廢達 13 億 6,181 萬餘元。因此，台北市政府宜深切體認監察院之糾正：「納莉颱風期間，台北市政府自恃防洪設施已臻完善，疏於防災及應變，致洪水由缺口加劇漫溢，災害擴大；該府工務局未能充分利用洪水警報資訊，採取應變措施，坐令玉成抽水站，重蹈淹水停機覆轍」及該府敦請前行政院副院長劉兆玄先生邀請各領域之相關學者專家就防救體系、防洪排水、交通捷運及坡地防災等層面所提供寶貴建言，確實檢討改進，並將貴重財物置放二樓以上，以保護市民生命財產安全及減少公有財物之損失。

□公務機車遺失率為全國之冠，且理賠審核過於寬鬆，亟待檢討改善

臺北市政府所屬機關學校 86 年 7 月至 90 年 6 月遺失公務機車數量 83 輛，其遺失率為百分之一二・四八，為各級地方政府機關最高者；復延續統計 90 年下半年（7 月至 12 月）該府函報公務機車遺失報損數量即增加達 21 輛，失竊率顯有增加趨勢；另鑒於該府近 4 年來公務機車失竊報損之處理，理賠與否審核標準未盡一致，且過於寬鬆，以致使用保管人未臻重視，且有漸趨嚴重，亟待檢討改善，經函請該府研謀加

強管理及遺失報損審核、理賠等之具體措施，以維護財物以重公帑。據復：業經該府秘書處檢討修訂「臺北市政府暨所屬各機關公務車輛管理要點」並公告轉行所屬各機關遵照辦理。

□本年度公務用財產之管理，經本處派員抽查結果，主要缺失彙整列述如次：

財 產 管 理 缺 失	機 關 名 稱
1. 財產帳、卡價值及增減異動資料登記不全；帳、卡、表、物間有未符，未盤點更正。	1. 教育局、陽明教養院、養護工程處、圖書館、教師研習中心、南港國小、健康國小、東湖國小、信義國中、平等國小、建成國中、新興國中、三民國中、永吉國中、北安國中、松山工農、明湖國小、師院附小、內湖高工。
2. 新增財產未填報財產取得通知單及建卡列管。	2. 警察局、陽明教養院、健康國小、平等國小、明湖國小、大直國小、成德國小、景美女中、內湖高中、碧湖國小。
3. 未定期，或不定期，或會同會計部門辦理盤點。	3. 教育局、殯葬管理處、三興國小、師院附小。
4. 部分財產已逾使用年限及不堪使用，未依規定程序辦理報廢除帳。	4. 勞工教育中心、市場管理處、明道國小、中正國中、內湖高工、東門國小、長安國小。
5. 非現職人員占住公有宿舍。	5. 三興國小。
6. 部分財產閒置未予適當處理，或標籤脫落管理欠周等。	6. 警察局、衛生局、環保局、職業訓練中心、勞工教育中心、陽明教養院、殯葬管理處、養護工程處、建成國中、三民國中、松山工農、明湖國小、師院附小、大直國小、中山女中、內湖高工、長安國小、龍安國小。
7. 珍貴不動產於取得後，未即分類、編號，土地依國有財產法相關規定辦理登記。房屋建築及設備未按面積登記，並備地圖、圖樣等備查簿。	7. 老松國小。
8. 珍貴動產、不動產之管理未設置評審委員會，審議珍貴動產、不動產之認定、取得、保管、維修、減少等事宜。	8. 教育局、社會局、警察局、自來水處、文化局、老松國小、日新國小、建成國中、建國中學、內湖區公所、教師研習中心、兒童育樂中心、市場管理處、中山堂管理所。
9. 對所管珍貴動產、不動產，未作定期或不定期之檢查及考核。	9. 教育局、社會局、警察局、自來水處、老松國小、建國中學、內湖區公所、兒童育樂中心。
10. 部分財產遺失，未查明原因，並作妥適處理。	10. 中山區公所。
11. 財產編號登錄錯誤。	11. 龍安國小、師院附小。

(二) 公共用財產

本年度臺北市地方總決算財產目錄列公共用財產 3 兆 3,940 億 9,528 萬餘元，占市有財產總值 73.52%，較上年度決算列數 3 兆 3,157 億 9,767 萬餘元，增加 782 億 9,760 萬餘元，約 2.36%，增加原因主要係捷運工程局興建捷運隧道工程及養護工程處補列道路、橋樑財產帳等所致。茲將公共用財產之價值，按科目別及主管機關別，分別列表如下：

按科目別區分

單位：新台幣萬元

科目	價值		比較上年度增減		占公共用財產總值%
	本年度	上年度	價值	%	
土地	331,135,466	329,391,126	1,744,339	0.53	97.56
土地改良物	5,168,080	153,857	5,014,223	3,259.00	1.52
房屋建築及設備	599,240	360,809	238,430	66.08	0.18
機械及設備	592,134	363,435	228,699	62.93	0.17
交通及運輸設備	1,591,971	1,080,277	511,693	47.37	0.47
雜項設備	307,897	217,385	90,511	41.64	0.09
權利	14,738	12,874	1,863	14.48	0.01
合計	339,409,528	331,579,767	7,829,760	2.36	100.00

2. 按主管機關別區分

單位：新台幣萬元

主管機關	價值		比較上年度增減		占公共用財產總值%
	本年度	上年度	價值	%	
市政府主管	396,034	373,820	22,213	5.94	0.12
民政局主管	150,511	155,659	-5,148	3.31	0.04
財政局主管	—	314,830	-314,830	100.00	—
教育局主管	7,310,791	7,310,670	121	0.00	2.15
建設局主管	6,415,174	6,489,536	-74,361	1.15	1.89
工務局主管	310,162,311	305,558,095	4,604,216	1.51	91.38
社會局主管	1,466,809	1,731,198	-264,389	15.27	0.44
環境保護局主管	492,221	530,854	-38,632	7.28	0.15
台北自來水事業處主管	8,613	8,601	11	0.14	0.00
兵役處主管	117,285	117,285	—	0.00	0.04
臺北翡翠水庫管理局主管	210,303	181,424	28,879	15.92	0.06
交通局主管	1,498,845	1,336,110	162,735	12.18	0.44
文化局主管	555,012	461,327	93,685	20.31	0.16
捷運工程局主管	10,625,613	7,010,352	3,615,260	51.57	3.13
合計	339,409,528	331,579,767	7,829,760	2.36	100.00

### (三)事業用財產

本年度總決算財產總目錄列事業用財產總值 905 億 0,333 萬餘元，占市有財產總值約 1.96%，較上年度決算列數 866 億 9,755 萬餘元，增加 38 億 0,577 萬餘元，約 4.39%，茲將事業用財產按科目別及機關別列表說明如下：

#### 1. 按科目別區分

單位：新臺幣萬元

科 目	價 值		比 較 上 年 度 增 減		占事業用財產總值%
	本 年 度	上 年 度	價 值	%	
土 地	2,251,555	2,236,099	15,456	0.69	24.88
土 地 改 良 物	52,300	49,971	2,329	4.66	0.58
房屋建築及設備	1,591,896	1,482,105	109,790	7.41	17.59
機 械 及 設 備	3,436,706	3,333,928	102,778	3.08	37.97
交通及運輸設備	449,278	469,037	-19,758	4.21	4.96
雜 項 設 備	40,782	34,759	6,022	17.33	0.45
有 價 證 券	516,806	516,806	—	—	5.71
未完工程及訂購機件	711,006	547,047	163,958	29.97	7.86
合 計	9,050,333	8,669,755	380,577	4.39	100.00

#### 2. 按機關別區分

單位：新臺幣萬元

機 關 ( 基 金 ) 名 稱	價 值		比 較 上 年 度 增 減		占事業用財產總值%
	本 年 度	上 年 度	價 值	%	
營 業 部 分	6,383,860	6,185,481	198,378	3.21	70.54
財 政 局	586	586	—	—	0.01
臺 北 市 動 產 質 借 處	7,883	7,652	230	3.01	0.09
臺 北 自 來 水 事 業 處	4,702,496	4,514,802	187,694	4.16	51.96
交 通 局	516,220	516,220	—	—	5.70

臺北市公共汽車管理處	1,093,586	1,121,315	-27,729	2.47	12.08
臺北市大眾捷運系統 土地聯合開發基金	63,087	24,904	38,183	153.32	0.70
非營業部分	2,666,472	2,484,274	182,198	7.33	29.46
臺北市政府補助文教人員購 置住宅貸款基金	109	102	6	6.48	—

2. 按機關別區分（續）

單位：新臺幣萬元

機 關（基 金）名 稱	價 值		比 較 上 年 度 增 減		占事業用財產總值%
	本 年 度	上 年 度	價 值	%	
臺北市立動物園作業基金	12,550	10,700	1,849	17.29	0.14
臺北市立兒童育樂中心作業基金	5,624	4,190	1,433	34.22	0.06
臺北市公益彩券盈餘分配基金	5,567	—	5,567	—	0.06
臺北市日用品平價供應基金	117	111	5	5.27	—
臺北市殯葬管理處作業基金	4,924	42	4,882	11,541.36	0.06
臺北市立各醫療院(所)醫療基金	312,906	295,473	17,432	5.90	3.46
臺北市環境保護共同基金	109	45	64	139.39	—
臺北市實施平均地權基金	2,956	558	2,397	429.07	0.03
臺北市國民住宅基金	645,456	645,456	0	—	7.13
臺北市公有收費停車場基金	1,676,151	1,527,591	148,560	9.73	18.52
合 計	9,050,333	8,669,755	380,577	4.39	100.00

上列各單位事業用財產係未減除累計折舊之取得成本價值，其詳細情形如下：

□財政局(投資臺北市煤氣有限公司股票)：計值 586 萬餘元，係臺北市政府持有之股份。

□臺北市動產質借處：計值 7,883 萬餘元，其中土地 449 萬餘元，房屋建築及設備 5,627 萬餘元，機械及設備 366 萬餘元，交通及運輸設備 517 萬餘元，雜項設備 921 萬餘元。

□臺北自來水事業處：計值 470 億 2,496 萬餘元，其中土地 102 億 6,043 萬餘元，土地改良物 3 億 1,354

萬餘元，房屋建築及設備 13 億 0,860 萬餘元，機械及設備 310 億 0,956 萬餘元，交通及運輸設備 6,467 萬餘元，雜項設備 8,774 萬餘元，未完工程及訂購機件 39 億 8,037 萬餘元。

☐ 交通局(投資臺北大眾捷運股份有限公司股票)：計值 51 億 6,220 萬元，係臺北市政府持有之股份。

☐ 臺北市公共汽車管理處：計值 109 億 3,586 萬餘元，其中土地 54 億 9,894 萬餘元，房屋建築及設備 13 億 9,877 萬餘元，機械及設備 2 億 6,832 萬餘元，交通及運輸設備 36 億 6,994 萬餘元，雜項設備 9,377 萬餘元，未完工程及訂購機件 610 萬餘元。

☐ 臺北市大眾捷運系統土地聯合開發基金：計值 6 億 3,087 萬餘元，其中土地 2 億 2,639 萬餘元，房屋建築及設備 4 億 0,330 萬餘元，機械及設備 93 萬餘元，交通及運輸設備 4 萬餘元，雜項設備 19 萬餘元。

☐ 臺北市政府補助公教人員購置住宅貸款基金：計值 109 萬餘元，其中機械及設備 47 萬餘元，交通及運輸設備 61 萬餘元。

☐ 臺北市立動物園作業基金：計值 1 億 2,550 萬餘元，全數為未完工程及訂購機件。

☐ 臺北市立兒童育樂中心作業基金：計值 5,624 萬餘元，全數為未完工程及訂購機件。

☐ 臺北市公益彩券盈餘分配基金：計值 5,567 萬餘元，其中土地 3,314 萬餘元，房屋建築及設備 2,236 萬餘元，機械及設備 16 萬元。

☐ 臺北市日用品平價供應基金：計值 117 萬餘元，其中機械及設備 33 萬餘元，交通及運輸設備 17 萬餘元，雜項設備 66 萬餘元。

☐ 臺北市殯葬管理處作業基金：計值 4,924 萬餘元，全數為機械及設備。

☐ 臺北市立各醫療院(所)醫療基金：計值 31 億 2,906 萬餘元，其中土地 280 萬餘元，房屋建築及設備 6,359 萬餘元，機械及設備 28 億 1,941 萬餘元，交通及運輸設備 5,763 萬餘元，雜項設備 1 億 8,561 萬餘元。

☐ 臺北市環境保護共同基金：計值 109 萬餘元，其中機械及設備 103 萬餘元，交通及運輸設備 6 萬元。

☐ 臺北市實施平均地權基金：計值 2,956 萬餘元，其中機械及設備 1,631 萬餘元，交通及運輸設備 997 萬餘元，雜項設備 327 萬餘元。

☐ 臺北市國民住宅基金：計值 64 億 5,456 萬餘元，其中土地 23 億 7,743 萬餘元，房屋建築及設備 40 億 3,400 萬餘元，機械及設備 3,159 萬餘元，交通及運輸設備 763 萬餘元，雜項設備 389 萬餘元。

☐ 臺北市公有收費停車場基金：計值 167 億 6,151 萬餘元，其中土地 41 億 1,189 萬餘元，土地改良物 2 億 0,945 萬餘元，房屋建築及設備 86 億 3,204 萬餘元，機械及設備 1 億 6,599 萬餘元，交通及運輸設備



6 億 7,684 萬餘元，雜項設備 2,344 萬餘元，未完工程及訂購機件 29 億 4,183 萬餘元。

二、非公用財產

本年度總決算財產目錄列非公用財產總值 2,806 億 3,485 萬餘元，占市有財產總值 6.08%，較上年度決算列數 2,727 億 3,228 萬餘元，增加 79 億 0,256 萬餘元，約 2.90%。茲將非公用財產按科目別列表說明如下：

單位：新臺幣萬元					
科 目	價 值		比 較 上 年 度 增 減		占非公用財產總值%
	本 年 度	上 年 度	價 值	%	
土 地	26,790,628	26,081,528	709,100	2.72	95.46
土 地 改 良 物	55,917	49,602	6,315	12.73	0.20
房 屋 建 築 及 設 備	135,036	141,986	-6,950	4.89	0.48
機 械 及 設 備	27,466	27,466	-	-	0.10
交 通 及 運 輸 設 備	4,523	2,459	2,064	83.97	0.02
雜 項 設 備	7,038	6,514	524	8.06	0.03
權 利	-	22	-22	100.00	0.00
有 價 證 券	1,042,874	963,649	79,224	8.22	3.71

合	計	28,063,485	27,273,228	790,256	2.90	100.00
---	---	------------	------------	---------	------	--------

本年度土地列數 2,679 億 0,628 萬餘元，較上年度 2,608 億 1,528 萬餘元，增加 70 億 9,100 萬餘元，主要因為無供公用使用計畫之土地變更為非公用財產及公告現值微幅調整暨重劃大隊增加南港經貿園區土地。土地改良物列數 5 億 5,917 萬餘元，較上年度 4 億 9,602 萬餘元，增加 6,315 萬餘元，係建設局賡續補列產業道路帳值。房屋建築及設備，本年度列數 13 億 5,036 萬餘元，較上年度 14 億 1,986 萬餘元，減少 6,950 萬餘元，主要因為住福會所經管房屋，部分配售予原住戶或公教人員。機械及設備，本年度列數 2 億 7,466 萬餘元，較上年度無增減；交通及運輸設備，本年度列數 4,523 萬餘元，較上年度 2,459 萬餘元，增加 2,064 萬餘元；雜項設備，本年度列數 7,038 萬餘元，較上年度 6,514 萬餘元，增加 524 萬餘元，以上二項係因臺北捷運公司移撥台北車站地下街市政建設之各項設備。權利項目本年度無列數，較上年度 22 萬餘元，減少 22 萬餘元，係因承購戶繳清分期地價款後塗銷抵押權。有價證券本年度列數 104 億 2,874 萬餘元，較上年度 96 億 3,649 萬餘元，增加 7 億 9,224 萬餘元，主要係投資臺北銀行之盈餘及資本公積配發股票股利所致。

本年度市有非公用財產經管情形，經本處派員抽查結果，核有下列缺失，經函請檢討改善，列述如次：

1. 財政局經管非公用財產處理分期付款出售市有土地案件，所訂定「臺北市政府出售市有土地分期付款契約」，經核雖已詳細規範承購人逾期繳款之違約金處理方式，惟對於承購人於訂約後分期履約繳款期間，中途提出要求終止合約，尚乏明確規範，亟易滋生弊端，經函請研謀改善措施，以確保市府權益。據復：已修訂「臺北市政府出售市有土地分期付款契約」。

2. 財政局經管市有非公用財產最近三個年度(88 至 90 年度)決算報告列載歲入「財產孳息」項下「地租」、「土地以外不動產租金」兩科目預算編列及決算執行情形，歷年執行差異均達 + % 以上，主要係加強催收積欠之租金及不當得利以致超收等情由所致。經函請允宜覈實預算編列，期使作業更為精實。據復：嗣後將加強預算編列，力求降低差異。

3. 財政局出租經管市有非公用財產係由臺北銀行代收租金，卻未訂定契約，經函請應速與臺北銀行洽商，以明確規範雙方權利義務關係，確保市府權益。據復：臺北市政府已研訂「臺北市市庫代理銀行遴選及委託自治條例」送市議會審議中，俟完成法定程序後，即積極辦理代庫遴選，併同訂定代庫相關契約

及作業規定。

4. 財政局經管非公用財產截至民國 90 年 12 月底止，仍被占用土地計 762 筆，面積 40,913.90 平方公尺，現值 52 億 2,702 萬餘元，建築物被占用者計 3 筆，面積 256.48 平方公尺，現值 45 萬餘元，尚未清理，經函請積極賡續處理。據復：已訂定「九十一年度台北市政府財政局經管被占用非公用土地處理計畫」，賡續處理未結案件。

以上所提改善措施，本處已列管並續予注意其辦理情形。

## 伍、長期負債目錄—應付借款之查核

九十年年度臺北市地方總決算所附長期負債目錄—應付借款，計列有東西向快速道路暨鄭州路段地下街工程、臺北都會區大眾捷運系統建設計畫工程，以及基隆河整治工程（中山橋至南湖大橋段）等特別預算，截至九十年十二月三十一日止，訂借總額 135,215,276,330 元，動支淨額 135,215,276,330 元，償還額 84,051,045,894 元，利息償付總額 16,573,135,095 元，結欠本金 51,164,230,436 元，茲分別將各項借款本年度舉借、償還等情形說明如下：

一、東西向快速道路暨鄭州路段地下街工程特別預算：本金訂借總額為 19,783,496,520 元，動支淨額為 19,783,496,520 元，本金償還 11,359,266,084 元，利息償付總額 1,163,279,502 元，結欠本金 8,424,230,436 元。

## 長 期 負 債 目 錄

中華民國九十年

借 款 名 稱	承貸單位	貸款銀行	期 限		本
			訂 借 日 期	清 償 日 期	訂 借 總 額
東西向快速道路暨鄭州路段地下街工程特別預算	新建工程處	臺北銀行	78.07~91.12	80.06~97.06	19,783,496,520

臺北都會區大眾捷運系統建設計畫 工程特別預算	捷運工程局	臺北銀行	79.06~91.12	80.07~103.06	67,022,313,230
基隆河整治工程(中山橋至南湖大 橋段)特別預算	養護工程處	臺北銀行	80.07~91.12	84.07~98.07	48,409,466,580
合 計					135,215,276,330

二、臺北都會區大眾捷運系統建設計畫工程特別預算：本金訂借總額為 67,022,313,230 元，動支淨額為 67,022,313,230 元，本金償還 34,222,313,230 元，利息償付總額 13,062,289,026 元，結欠本金計 32,800,000,000 元。

三、基隆河整治工程（中山橋至南湖大橋段）特別預算：本金訂借總額為 48,409,466,580 元，動支淨額為 48,409,466,580 元，本金償還 38,469,466,580 元，利息償付總額 2,347,566,567 元，結欠本金計 9,940,000,000 元。

以上各項借款，經抽查相符，茲編列目錄如下：

一應付借款

十二月三十一日

單位：新臺幣元

金		應付利息	利息償付總額	結欠本金	備註
動支淨額	償還額				
19,783,496,520	11,359,266,084	-	1,163,279,502	8,424,230,436	

67,022,313,230	34,222,313,230	-	13,062,289,026	32,800,000,000
48,409,466,580	38,469,466,580	-	2,347,566,567	9,940,000,000
135,215,276,330	84,051,045,894	-	16,573,135,095	51,164,230,436

### 陸、長期負債目錄—應付債款之查核

九十年度臺北市地方總決算所附長期負債目錄—應付債款，截至九十年十二月三十一日止，計列有八十五、八十六、八十七、八十八、八十九及九十等年度發行之臺北市政府建設公債，發行額 79,000,000,000 元，實售額 79,000,000,000 元，償還額 6,000,000,000 元，本金結欠 73,000,000,000 元，利息結欠 23,407,700,000 元，結欠本息共計 96,407,700,000 元。茲就各年度債券有關發行與償還情形說明如下：

一、八十五年度臺北市政府建設公債：發行額及實售額 10,000,000,000 元，償還額 6,000,000,000 元，本金結欠 4,000,000,000 元，利息結欠 260,000,000 元，結欠本金利息共計 4,260,000,000 元。

二、八十六年度臺北市政府第一期建設公債：發行額及實售額 10,000,000,000 元，因償還方式係採到期本金一次還清，本年度無償還數，本金結欠 10,000,000,000 元，利息結欠 2,998,500,000 元，結欠本金利息共計 12,998,500,000 元。

三、八十六年度臺北市政府第二期建設公債：發行額及實售額 9,000,000,000 元，因償還方式係採到期本金一次還清，本年度無償還數，本金結欠 9,000,000,000 元，利息結欠 3,418,200,000 元，結欠本金利息共計 12,418,200,000 元。

四、八十七年度臺北市政府建設公債：發行額及實售額 5,000,000,000 元，因償還方式係採到期本金一次還清，本年度無償還數，本金結欠 5,000,000,000 元，利息結欠 1,340,000,000 元，結欠本金利息共計 6,340,000,000 元。

### 長 期 負 債 目 錄

中華民國九十年

借 款 名 稱	期 限		本		
	訂借日期	清償日期	發 行 額	實 售 額	償 還 額
八十五年度臺北市政府建設公債	85.04.26	92.04.26	10,000,000,000	10,000,000,000	6,000,000,000
八十六年度臺北市政府第一期建設公債	85.12.17	95.12.17	10,000,000,000	10,000,000,000	-

八十六年度臺北市政府第二期建設公債	86.05.08	96.05.08	9,000,000,000	9,000,000,000	-
八十七年度臺北市政府建設公債	87.06.25	94.06.25	5,000,000,000	5,000,000,000	-
八十八年度臺北市政府建設公債	87.11.20	94.11.20	9,000,000,000	9,000,000,000	-
八十九年度臺北市政府第一期建設公債	89.08.15	96.08.15	8,000,000,000	8,000,000,000	-
八十九年度臺北市政府第二期建設公債	89.09.15	96.09.15	8,000,000,000	8,000,000,000	-
九十年年度臺北市政府第一期建設公債	90.05.30	100.05.30	10,000,000,000	10,000,000,000	-
九十年年度臺北市政府第二期建設公債	90.07.18	100.07.18	10,000,000,000	10,000,000,000	-
合 計			79,000,000,000	79,000,000,000	6,000,000,000

五、八十八年度臺北市政府建設公債：發行額及實售額 9,000,000,000 元，因償還方式係採到期本金一次還清，本年度無償還數，本金結欠 9,000,000,000 元，利息結欠 1,998,000,000 元，結欠本金利息共計 10,998,000,000 元。

六、八十九年度臺北市政府第一期建設公債：發行額及實售額 8,000,000,000 元，因償還方式係採到期本金一次還清，本年度無償還數，本金結欠 8,000,000,000 元，利息結欠 2,496,000,000 元，結欠本金利息共計 10,496,000,000 元。

七、八十九年度臺北市政府第二期建設公債：發行額及實售額 8,000,000,000 元，因償還方式係採到期本金一次還清，本年度無償還數，本金結欠 8,000,000,000 元，利息結欠 2,580,000,000 元，結欠本金利息共計 10,580,000,000 元。

八、九十年度臺北市政府第一期建設公債：發行額及實售額 10,000,000,000 元，因償還方式係採到期本金一次還清，本年度無償還數，本金結欠 10,000,000,000 元，利息結欠 4,619,000,000 元，結欠本金利息共計 14,619,000,000 元。

九、九十年度臺北市政府第二期建設公債：發行額及實售額 10,000,000,000 元，因償還方式係採到期本金一次還清，本年度無償還數，本金結欠 10,000,000,000 元，利息結欠 3,698,000,000 元，結欠本金利息共計 13,698,000,000 元。

以上各項債款，經抽查相符，茲編列目錄如下：

## 一應付債款

十二月三十一日

單位：新臺幣元

金		結欠利息	結欠本金利息合	說 明
結欠額	期限屆滿 贖餘繳庫數			
4,000,000,000	-	260,000,000	4,260,000,000	為籌措支應本市重大建設財源
10,000,000,000	-	2,998,500,000	12,998,500,000	為籌措支應本市重大建設財源

9,000,000,000	-	3,418,200,000	12,418,200,000	為籌措捷運第二、三期工程財源
5,000,000,000	-	1,340,000,000	6,340,000,000	為籌措捷運第二、三期工程財源
9,000,000,000	-	1,998,000,000	10,998,000,000	為籌措捷運第二、三期工程財源
8,000,000,000	-	2,496,000,000	10,496,000,000	為籌措捷運第二、三期工程財源
8,000,000,000	-	2,580,000,000	10,580,000,000	籌措捷運第二、三期工程財源及支應本市重大建設財源
10,000,000,000	-	4,619,000,000	14,619,000,000	為籌措支應本市總預算支出經費需求及支援市政建設
10,000,000,000	-	3,698,000,000	13,698,000,000	為籌措支應本市總預算支出經費需求及支援市政建設
73,000,000,000	-	23,407,700,000	96,407,700,000	

## 己、附 錄

### 壹、特別決算以前年度轉入數決算之審核

#### 一、臺北都會區大眾捷運系統建設計畫第一期工程特別決算

##### (一)以前年度歲入轉入數決算表之審核

臺北都會區大眾捷運系統建設計畫第一期工程特別決算以前年度歲入轉入數決算表所列以前年度轉入數 83 億 4,085 萬餘元，審核結果，審定實收數 7 億 3,347 萬餘元(8.79%)；減免數 1 億 1,984 萬餘元(1.44%)，係配合歲出之減免而相對調整；應收保留數 76 億 9,714 萬餘元(92.28%)，係配合歲出尚需支用之應收賒借收入與中央政府補助收入，已依規定保留至下年度，以配合歲出之執行。另歲入、歲出未結清數金額不同原因，係臺北市政府為便利庫款調度與簡化行政作業程序，對於部分歲出款項先以其他庫款墊付，待全案執行完畢後再予歸墊。

茲將該特別決算以前年度歲入轉入數決算之審定，列表如次：

單位：新臺幣萬元

年度	科目	以前年度 轉入數	修正數			決算審定數			
			減免數	實收數	應收保留數	減免數	實收數	應收保留數	
								金額	%
83	捷運工程局	834,085	—	—	—	11,984	73,347	769,714	92.28
	財產收入	—	—	—	—	—	24	—	—
	土地以外不動 產租金	—	—	—	—	—	0	—	—
	地租	—	—	—	—	—	24	—	—
	補助收入	186,611	—	—	—	6,623	52,387	127,600	68.38
	補助收入	186,611	—	—	—	6,623	52,387	127,600	68.38
	公債及賒借收入	647,474	—	—	—	5,360	—	642,113	99.17
	公債收入	15,136	—	—	—	—	—	15,136	100.00
	賒借收入	632,337	—	—	—	5,360	—	626,976	99.15
	其他收入	—	—	—	—	—	20,935	—	—
	雜項收入	—	—	—	—	—	19,709	—	—
	收回以前年度 歲出	—	—	—	—	—	1,226	—	—

註：1. 本年度財產收入超收 241,256 元，其他收入超收 209,358,107 元。

2. 收回以前年度歲出依決算原則省府可攤還數 182,464 元，將轉入捷運第二期特別預算。

3. 本年度減免（註銷）數中臺灣省配合款部分為 16,944,399 元，將轉入捷運第二期工程特別預算。



(二)以前年度歲出轉入數決算表之審核

臺北都會區大眾捷運系統建設計畫第一期工程特別決算以前年度歲出轉入數決算表所列以前年度轉入數 42 億 1,741 萬餘元，審核結果，審定實支數 7 億 0,411 萬餘元（16.70%）；減免數 1 億 3,678 萬餘元（3.24%），係工程結算、計畫未確定、停止執行、民眾抗爭等執行贖餘；應付保留數 33 億 7,651 萬餘元（80.06%），係技術顧問費配合工程進度支用及部分工程尚未完工驗收，仍須保留繼續辦理。

茲將該特別決算以前年度歲出轉入數決算之審定，列表如次：

單位：新臺幣萬元									
年度	科 目	以 前 年 度 轉 入 數	修 正 數			決 算		審 定 數	
			減 免 數	實 支 數	應付保留數	減 免 數	實 支 數	應 付 保 留 數	金 額
83	捷運工程局主管	421,741	—	—	—	13,678	70,411	337,651	80.06
	捷運工程局	188,486	—	—	—	8,297	25,395	154,793	82.12
	東區工程處	10,436	—	—	—	33	4,388	6,013	57.62
	北區工程區	77,010	—	—	—	5,347	1,970	69,692	90.50
	機電系統工程處	145,808	—	—	—	—	38,656	107,151	73.49

二、臺北市東西向快速道路暨鄭州路段地下街工程特別決算

(一)以前年度歲入轉入數決算表之審核

臺北市東西向快速道路暨鄭州路段地下街工程特別決算以前年度歲入轉入數決算表所列以前年度轉入數 7 億 3,086 萬餘元，審核結果，審定實收數 2 億 8,700 萬元（39.27%）；減免數 313 萬餘元（0.43%），主要係部分施工路段所需之管線遷移補償費，因工程已完工無需繼續辦理經費保留，相對收入一併註銷；應收保留數 4 億 4,073 萬餘元（60.30%），主要係東西向快速道路相關工程尚未完工，相對賒借收入配合市庫調度，視需要時再行賒借，以節省利息負擔，致仍須保留於以後年度繼續執行。

茲將該特別決算以前年度歲入轉入數決算之審定情形列表如次：

單位：新臺幣萬元									
年 度	科  目	以 前 年 度 轉 入 數	修 正 數			決 算		審 定 數	
			減 免 數	實 收 數	應收保留數	減 免 數	實 收 數	應 收 保 留 數	
								金 額	%
84	公債及賒借收入	73,086	—	—	—	313	28,700	44,073	60.30
	新建工程處	73,086	—	—	—	313	28,700	44,073	60.30
	賒借收入	73,086	—	—	—	313	28,700	44,073	60.30

## (二)以前年度歲出轉入數決算表之審核

臺北市東西向快速道路暨鄭州路段地下街工程特別決算以前年度歲出轉入數決算表所列以前年度轉入數 7 億 2,052 萬餘元，審核結果，審定實支數 3 億 2,013 萬餘元(44.43%)；減免數 313 萬餘元(0.43%)，主要係部分施工路段所需之管線遷移補償費，因工程已完工無需繼續辦理經費保留；應付保留數 3 億 9,725 萬餘元(55.14%)，主要係臺北市東西向快速道路暨鄭州路段地下街結構及建築部分與連續壁工程，因仲裁訴訟求償中；共同管道工程及全線中央監控機電設備工程待辦理驗收付款；委由鐵路局代辦之臺北機廠設施拆遷費，待其檢還原始憑證報核；委由公園路燈管理工程處施作之市民大道橋下綠化改善工程及委由臺北自來水事業處代辦東西向共同管道各段工程挖填土方事項等，未屆完工期限，仍須保留於以後年度繼續執行。

茲將該特別決算以前年度歲出轉入數決算之審定情形列表如次：

單位：新臺幣萬元

年度	科目	以前年度 轉入數	修 正 數			決 算 數			審 定 數	
			減 免 數	實 支 數	應付保留數	減 免 數	實 支 數	應 付 保 留 數	金 額	%
86	工務局主管	72,052	—	—	—	313	32,013	39,725	55.14	
	新建工程處	72,052	—	—	—	313	32,013	39,725	55.14	
	道路橋樑及 停車場工程	68,191	—	—	—	—	32,006	36,185	53.06	
	交通工程設 施補償	320	—	—	—	313	7	—	—	
	準備金	3,540	—	—	—	—	—	3,540	100.00	

## 三、臺北市基隆河整治工程(中山橋至南湖大橋段)特別決算

## (一)以前年度歲入轉入數決算表之審核

臺北市基隆河整治工程(中山橋至南湖大橋段)特別決算以前年度歲入轉入數決算表所列以前年度轉入數 60 億 2,209 萬餘元，審核結果，審定減免數 1,169 萬餘元(0.19%)，主要係部分工程已完工無需繼續辦理經費保留，相對收入一併註銷；應收保留數 60 億 1,039 萬餘元(99.81%)，主要係配合基隆河整治工程尚未全部完工，相對賒借收入配合市庫調度，視需要時再行賒借，以節省利息負擔，致仍須保留於以後年度繼續執行。

茲將該特別決算以前年度歲入轉入數決算之審定情形列表如次：

單位：新臺幣萬元

年度	科目	以前年度 轉入數	修 正 數			決 算 審 定 數		
			減 免 數	實 收 數	應收保留數	減 免 數	實 收 數	應 收 保 留 數 金 額 %
87	公債及賒借收入	602,209	—	—	—	1,169	—	601,039 99.81
	養護工程處	602,209	—	—	—	1,169	—	601,039 99.81
	賒借收入	602,209	—	—	—	1,169	—	601,039 99.81

## (二)以前年度歲出轉入數決算表之審核

臺北市基隆河整治工程(中山橋至南湖大橋段)特別決算以前年度歲出轉入數決算表所列以前年度轉入數 4 億 3,475 萬餘元，審核結果，審定實支數 280 萬餘元(0.64%)；減免數 1,169 萬餘元(2.69%)，主要係南港抽水站北側道路下設排水箱涵新築工程、環東天母快速道路第一期工程等之完工節餘款；應付保留數 4 億 2,025 萬餘元(96.67%)，主要係中山橋改建工程其舊橋改建方式未確定，衍生相關配合工程無法施工，以及陽光抽水站、內湖堤防新建工程(舊宗段)等工程因爭議進行訴訟或由公共工程委員會採購申訴審議委員會調解中，仍須保留於以後年度繼續執行。

茲將該特別決算以前年度歲出轉入數決算之審定情形列表如次：

單位：新臺幣萬元

年度	科目	以前年度 轉入數	修 正 數			決 算 審 定 數		
			減 免 數	實 支 數	應付保留數	減 免 數	實 支 數	應 付 保 留 數 金 額 %
87	工務局主管	43,475	—	—	—	1,169	280	42,025 96.67
	養護工程處	43,475	—	—	—	1,169	280	42,025 96.67
	環境衛生及 河川工程	19,403	—	—	—	1,079	—	18,324 94.44
	道路橋樑及 停車場工程	21,094	—	—	—	90	280	20,723 98.24
	交通工程設 施補償	2,977	—	—	—	—	—	2,977 100.00

## 四、臺北市依限取得都市計畫公共設施保留地第二次追加(減)特別決算

## (一)以前年度歲入轉入數決算表之審核

臺北市依限取得都市計畫公共設施保留地第二次追加(減)特別決算以前年度歲入轉入數決算表所列以前年度轉入數 8,735 萬餘元，審核結果，審定減免數 368 萬餘元(4.22%)，主要係部分建物補償費未取得

合法證明而不予保留，相對收入一併註銷；應收保留數 8,366 萬餘元(95.78%)，主要係尚未舉借之賒借收入，仍須保留於以後年度繼續執行。

茲將該特別決算以前年度歲入轉入數決算之審定情形列表如次：

單位：新臺幣萬元

年度	科目	以前年度 轉入數	修正數			決算審定數		
			減免數	實收數	應收保留數	減免數	實收數	應收保留數 金額 %
84	公債及賒借收入	8,735	—	—	—	368	—	8,366 95.78
	財政局	8,735	—	—	—	368	—	8,366 95.78
	賒借收入	8,735	—	—	—	368	—	8,366 95.78

## (二)以前年度歲出轉入數決算表之審核

臺北市依限取得都市計畫公共設施保留地第二次追加(減)特別決算以前年度歲出轉入數決算表所列以前年度轉入數 565 萬餘元，審核結果，審定減免數 368 萬餘元(65.24%)，主要係福德爺土地公廟因佔用市有土地無法辦理寺廟登記，而註銷其建物補償費；應付保留數 196 萬餘元(34.76%)，主要係由大安七號公園補償費項下支應之南港一號專案國宅用地救濟金，因業主尚未領取，仍須保留於以後年度繼續執行。

茲將該特別決算以前年度歲出轉入數決算之審定情形列表如次：

單位：新臺幣萬元

年度	科目	以前年度 轉入數	修正數			決算審定數		
			減免數	實支數	應付保留數	減免數	實支數	應付保留數 金額 %
84	工務局主管	565	—	—	—	368	—	196 34.76
	工務局	565	—	—	—	368	—	196 34.76
	其他公共設施補償	565	—	—	—	368	—	196 34.76

## 五、臺北市市政中心新建工程後續工程特別決算

### (一)以前年度歲入轉入數決算表之審核

臺北市市政中心新建工程後續工程特別決算以前年度歲入轉入數決算表所列以前年度轉入數 1 億 5,569 萬餘元，審核結果，審定應收保留數 1 億 5,569 萬餘元(100%)，係配合歲出實際需求待撥用之移用以前年度歲計賸餘數。

茲將該特別決算以前年度歲入轉入數決算之審定情形列表如次：

單位：新臺幣萬元

年度	科目	以前年度 轉入數	修正數			決算			審定數	
			減免數	實收數	應收保留數	減免數	實收數	應收保留數	金額	%
85	移用以前年度歲計賸餘	15,569	—	—	—	—	—	15,569	100.00	
	新建工程處	15,569	—	—	—	—	—	15,569	100.00	
	移用歲計賸餘	15,569	—	—	—	—	—	15,569	100.00	

## (二)以前年度歲出轉入數決算表之審核

臺北市市政中心新建工程後續工程特別決算以前年度歲出轉入數決算表所列以前年度轉入數 1 億 5,569 萬餘元，審核結果，審定應付保留數 1 億 5,569 萬餘元(100%)，係尚未支付承商之物價指數補貼款，因該工程逾期罰款之處理方式與承商發生爭議訴訟中，俟最後判決定讞再據以辦理竣工計價扣抵，致仍須保留於以後年度繼續執行。

茲將該特別決算以前年度歲出轉入數決算之審定情形列表如次：

單位：新臺幣萬元

年度	科目	以前年度 轉入數	修正數			決算			審定數	
			減免數	實支數	應付保留數	減免數	實支數	應付保留數	金額	%
85	工務局主管	15,569	—	—	—	—	—	15,569	100.00	
	新建工程處	15,569	—	—	—	—	—	15,569	100.00	
	準備金	15,569	—	—	—	—	—	15,569	100.00	

## 六、臺北都會區大眾捷運系統建設計畫後續路網新莊線及蘆洲支線第二期特別決算

## 以前年度歲入轉入數決算表之審核

臺北都會區大眾捷運系統建設計畫後續路網新莊線及蘆洲支線第二期特別決算以前年度歲入轉入數決算表所列以前年度轉入數 2,785 萬餘元，審核結果，審定應收保留數 2,785 萬餘元(100.00%)，係應收之

臺灣省配合款及賒借等收入，仍須保留於以後年度繼續執行。

茲將該特別決算以前年度歲入轉入數決算之審定，列表如次：

年度	科目	以前年度 轉入數	單位：新臺幣萬元							
			修正數			決算			審定數	
			減免數	實收數	應收保留數	減免數	實收數	應收保留數	金額	%
87	捷運工程局	2,785	—	—	—	—	—	—	2,785	100.00
	其他收入	1,504	—	—	—	—	—	—	1,504	100.00
	臺灣省配合款	1,504	—	—	—	—	—	—	1,504	100.00
	公債及賒借收入	1,280	—	—	—	—	—	—	1,280	100.00
	賒借收入	1,280	—	—	—	—	—	—	1,280	100.00

## 貳、特別預算年度會計報告之審核

### 一、臺北都會區大眾捷運系統建設計畫第二期工程特別預算會計報告之審核

#### (一)計畫實施概況

為因應臺北都會區都市之發展及交通運輸之需求，歷經各單位多年研究，為便於整體捷運計畫之執行，行政院於 75 年 1 月 16 日第 1966 次院會決議，由臺北市政府成立捷運工程局辦理。該局鑒於捷運計畫係屬緊急重大工程，為執行行政院核定之優先施工路線(包括紅線淡水至臺北車站及棕線木柵動物園至忠孝東路口)，以特別預算方式編列 77 至 82 年度之第一期工程部分。為期積極辦理行政院核定之初期路網及解決東西向交通需求，使淡水線、木柵線能藉南港線之完工而相互銜接，發揮整體之運輸效益，乃編列 78 至 83 年度之第二期工程特別預算，案經臺北市議會於 77 年 7 月 27 日審議通過 1,231 億 1,473 萬餘元。後因國內外環境之變遷與要求標準之提高，引進新科技，增加行車安全等原因，辦理第一次追加(減)預算，於 79 年 7 月 18 日經市議會審議通過，淨追加數 407 億 0,333 萬餘元。又為整合捷運系統核定路網各路線之機電系統工程，成立機電系統工程處專司機電系統工程統合事項，辦理第二次追加(減)預算，於 80 年 7 月 16 日經市議會審議通過淨追減數 1 億 2,017 萬餘元。嗣為因應南港線東端地下化，再辦理第三次追加(減)預算，於 83 年 7 月 18 日經市議會審議通過，淨追減數 24 億 5,775 萬餘元。惟為配合重大工程、計畫、政策及考量其他內在因素，辦理第四次追加(減)預算，於 88 年 7 月 6 日經市議會審議通過，淨追減數 57

億 1,459 萬餘元。另為執行第三期木柵延伸（內湖）線，因受限於行政院核定內湖線規劃報告書時，責成臺北市政府如有追加預算中央不再增加補助費規定，上述木柵延伸（內湖）線歲出追加預算所需財源乃於原預算總額內檢討追減其他歲出計畫預算以為因應，辦理第五次追加（減）預算，於 90 年 12 月 3 日經市議會審議通過，淨追減數 1 億 2,789 萬餘元，歲入、歲出經追加（減）預算後之預算數為 1,553 億 9,764 萬餘元。至於第二期工程計畫施工範圍包括紅線（台大醫院站至新店站簡稱新店線），棕線（忠孝東路口至民權東路口簡稱木柵線北段），藍線（西門站至南港站簡稱南港線）及其維修線綠線（西門站至中正紀念堂站），共長約 24.60 公里。截至 90 年 12 月 31 日止，其實施概況如下：

### 1. 調查規劃與計畫管理

總顧問服務：總顧問第一期服務合約期間係自 76 年 3 月 25 日至 78 年 3 月 24 日止、第二期服務合約期間係自 78 年 3 月 25 日至 80 年 3 月 24 日止、第三期服務合約期間係自 80 年 3 月 25 日至 82 年 3 月 24 日止、第四期服務合約期間係自 82 年 3 月 25 日至 84 年 3 月 24 日，後展延至 84 年 6 月 24 日止。其完成之工作計有路網之功能規範設計手冊作業程序、核定路網之基本設計、中遠期路網之規劃與評估、與計畫有關之諮詢服務、核定路網之細部設計文件審查等項目。另為因應總顧問合約之終結及業務持續推動之需要，經改以專業顧問方式辦理，並分為土建與機電二類進行。

委託專題研究：共計九項均已完成。

大地專業顧問：協助辦理核定路網有關大地工程事宜。

聯合開發基本設計：淡水線、新店線、木柵線、南港線、中和線、板橋線、臺北車站地區與中華路地下街已完成聯合開發基本設計。

### 2. 用地取得

木柵線：公、私有土地均已辦理所有權移轉登記，取得土地所有權狀。

新店線：公、私有土地均已辦理所有權移轉登記，取得土地所有權狀；地下穿越路段（私有既成道路除外）已完成穿越空間範圍公告、註記及發放救濟金作業。

南港線：公、私有土地均已辦理所有權移轉登記，取得土地所有權狀；地下穿越路段（私有既成道路除外）已完成穿越空間範圍公告、註記及發放救濟金作業。

### 3. 工程細部設計

木柵線土木建築細部設計：共 1 標，設計及施工技術顧問服務皆已完成。

新店線土木建築細部設計：共 6 標，技術顧問服務皆已完成；納莉颱風災後改善工程進行設計中。

南港線土木建築細部設計：共 5 標，細部設計均已完成；納莉颱風災後改善工程進行設計中。

中和線土木建築細部設計：共 3 標，設計及施工技術顧問服務皆已完成；納莉颱風災後改善工程進行設計中。

板橋線土木建築細部設計：共 5 標，細部設計均已完成；依工程施工進度尚在繼續執行中。

臺北車站地區暨中華路地下街細部設計：設計技術顧問服務已完成，施工技術顧問已移由工務局新工處辦理。

新店線機電工程細部設計：共 15 標，各標皆已設計完成。

南港線機電工程細部設計：共 14 標，各標皆已設計完成。

聯合開發細部設計：共 5 標，細部設計均已完成；依工程施工進度尚在繼續執行中。

#### 4.系統工程施工

新店線：新店線小碧潭站土木建築實際進度 21.4%較預定進度超前 1.03%，其餘土木建築及機電系統進度均達 100%。

南港線：土木建築及機電系統進度均達 100%。

#### 5.聯合開發

臺北都會區大眾捷運系統木柵線、新店線及南港線辦理聯合開發者計有 21 站，2 機廠，共計 31 基地。聯合開發計畫除南港線忠孝新生站因基地範圍縮小，計畫需修正後重擬及審查外，其餘基地均已公告實施。其中 5 個基地聯合開發大樓已完工並取得使用執照、18 個基地已徵得投資人並簽定投資契約書、其餘 7 個基地正辦理徵求投資人作業中(包括投資建議書審查)。

#### (二)預算執行概況

臺北都會區大眾捷運系統建設計畫第二期工程特別預算歲入、歲出預算數均為 1,553 億 9,764 萬餘元，截至 90 年 12 月 31 日止，歲入分配累計數為 1,436 億 5,516 萬餘元、歲出分配累計數為 1,445 億 1,457 萬餘元，審核結果，歲入實收累計數為 1,406 億 5,250 萬餘元(含預算外之財產孳息收入 2 萬餘元，地租 69 萬餘元，雜項收入 6 億 7,776 萬餘元)，歲出實付累計數 1,337 億 0,383 萬餘元。

#### (三)審核結果

本年度會計報告，除列支赴災區旅遊住宿補助費 500 元，與規定未合，經通知應予減列並加強內部審核外，其歲入、歲出預算執行累計表及平衡表各科目經審核與會計報告列數相符。

#### (四)重要審核意見

##### 1.工程變更設計頻繁，肇致驗收作業延宕，促請檢討改進：

捷運工程局中區工程處辦理南港線 CN340A 標車站及隧道間水電工程，經書面審查發現工程自完工至辦



理驗收期間長達一年，其中初驗複驗合格至辦理正式驗收延宕達五個月，主要係因該工程變更設計高達二十一次，且有六次集中於竣工日前三個月辦理變更設計議價，造成驗收時程延宕，經函請檢討改進。據復：

□捷運初期路網之通車經驗中所產生變更設計，捷運工程局及該處已提供細部設計單位，作為後續路網設計參考，並要求細部設計顧問於設計階段即完成各項送審作業，以避免變更案發生。□對於細部設計顧問因工程數量估算誤差或工程項目漏編而造成變更設計情事，捷運工程局已於後續路網如蘆洲線細部設計標合約中，對細部設計顧問瑕疵及違約之責任，明訂違約金計算方式，應可對因完工前檢點數量差異而產生之大輻追減、追加情形有重大改善。□因政策通車路段，監造工務所須以通車營運為首要目標，及積極投入工地現場，督促承商趕工並主動進行介面協調、消防檢查、系統整合測試，以完成現場作業，以致無法兼顧辦理具內業性質之變更設計作業時效情形，該處將對類似處於趕工狀況之施工標，朝指派專人負責辦理變更設計，以對變更案之產生、會勘、變更圖說及工程價目單定案全程掌控，加速辦理變更設計程序等改進。以上改善措施，本處已列管注意考核其改善情形。

## 二、臺北都會區大眾捷運系統建設計畫第三期工程特別預算會計報告之審核

### (一)計畫實施概況

為因應臺北都會區都市發展及交通運輸需求，整合完成之「臺北都會區捷運系統計畫路網」，案經行政院第 1976 次院會核定，有關整體捷運計畫之執行，依據行政院臺北都會區大眾捷運系統協調委員會第一次委員會議決議，捷運系統優先路線及後續工程預算以特別預算方式辦理，原則上分三期編列。捷運工程局所編列之第一期工程特別預算為 1,046 億 1,642 萬餘元及第二期工程特別預算為 1,553 億 9,764 萬餘元。為達成行政院所核定初期路網之建設目標，發揮整體運輸效益，乃研議編列第三期特別預算。第三期特別預算經臺北市議會於 78 年 7 月 12 日審議通過 1,804 億 7,628 萬餘元，又為整合捷運系統核定路網各路線之機電系統工程，成立機電系統工程處專司機電系統工程統合事項，並依預算程序，將機電工程預算編列於機電系統工程處，辦理追加(減)預算，於 80 年 7 月 16 日經市議會審議通過，淨追減數 94 億 6,570 萬餘元。又因路線變更及增長以及部分以地下段建造，故其工程內容須作修正，致使工程費增加，辦理第二次追加(減)預算，於 83 年 7 月 18 日經市議會審議通過，淨追加 49 億 4,136 萬餘元，又因路線變更時程展延及南勢角站捷運系統用地改為有償撥用取得，辦理第三次追加(減)預算，於 88 年 7 月 1 日經市議會審議通過，淨追加 56 億 5,151 萬餘元，歲入、歲出預算數經追加減預算後預算數為 1,816 億 0,345 萬餘元，另因內湖延伸線原路線增加松山機場乙站，需增加相關建設經費，爰辦理第四次追加減預算，於 90 年 8 月 28 日以府主二字第 9000344100 及 9000344000 號函報市議會審議中。至於第三期工程計畫施工範圍包括板橋線(含土城延伸線)、中永和線及木柵(內湖)延伸線等，截至 90 年 12 月 31 日止，其實施概況如下：

#### 1.調查規劃與計畫管理

總顧問服務：總顧問服務計畫主要為協助該局辦理捷運建設之規劃、監督、計畫管理與控制。第一

期服務合約期間係自 76 年 3 月 25 日至 78 年 3 月 24 日止、第二期服務合約期間係自 78 年 3 月 25 日至 80 年 3 月 24 日止、第三期服務合約期間係自 80 年 3 月 25 日至 82 年 3 月 24 日止、第四期服務合約期間係自 82 年 3 月 25 日至 84 年 3 月 24 日，後展延至 84 年 6 月 24 日。其完成之工作計有路網之功能規範設計手冊作業程序、核定路網之基本設計、中遠期路網之規劃與評估、與計畫有關之諮詢服務、核定路網之細部設計文件審查等項目。另為因應總顧問合約之終結及業務持續推動之需要，經改以專業顧問方式辦理，並分為土建與機電二類進行。

委託專題研究：共計 10 項，皆已完成。

## 2. 用地取得

板橋線：臺北市轄區之公、私有土地均已完成撥用及徵收，並辦理所有權移轉登記，取得所有權狀；地下穿越路段（私有既成道路除外）已完成穿越空間範圍公告、註記及發放救濟金作業。臺北縣轄區公、私有土地均已完成撥用及徵收程序，完成所有權移轉，取得土地所有權狀。另地下穿越路段辦理穿越空間範圍重新公告，已陸續辦理穿越土地都市計畫樁位公告、地籍分割、發放補償費作業。

中永和線：私有土地已完成徵收，辦理所有權移轉登記，取得所有權狀；公有土地除南勢角鐵路局管理之國有土地外，其餘已完成撥用手續，辦理所有權移轉登記，取得所有權狀；地下穿越路段（私有既成道路除外）已完成穿越空間範圍公告、註記及發放救濟金作業。

木柵（內湖）線：私有土地已完成價購中山區金泰段七八號運轉站用地 14,067.7 平方公尺，並徵收 B1 站及出土段工程用地 2,811.85 平方公尺，公有土地有償撥用（含接管）4,900.89 平方公尺。

板橋（土城）延伸線：土城市轄部分，BL37、38、39 三站及土城機廠土地業已完成所有權移轉登記，並取得土地所有權狀，地下穿越路段，已陸續辦理穿越土地都市計畫樁位公告、地籍分割及補償費發放作業；板橋市轄部分（BL40 亞東醫院站及土城機廠出土段），公有土地已完成撥用，私有土地已完成徵收及所有權移轉登記，取得土地所有權狀；地下穿越路段已於 87 年 6 月 1 日辦理樁位公告，因路線修正，業已重新辦理穿越空間範圍公告，並即將辦理都市計畫樁位公告、地籍分割、補償費發放作業。

## 3. 工程細部設計

中永和線：共 3 標，已完成合約之設計及施工技術顧問服務合約，惟各標因納莉颱風災後改善工程，目前正進行設計中。

板橋線：共 5 標，細部設計均已完成，DP178 及 DP 178A 標技術顧問服務合約，依工程施工進度繼續執行中。

板橋（土城）延伸線：共 3 標，細部設計均已設計完成，施工技術顧問服務合約，依工程施工進度繼續執行中。

新莊線：目前執行有 6 標，其中 DK195、DK196 標已完成細部設計，目前執行施工技術顧問服務中，DK192、DK193、DK194 標進行細部設計技術顧問，另 DK197 標準備招標作業中。

木柵（內湖）延伸線：共 5 標，目前執行細部設計技術顧問服務中。

板橋機電工程細部設計：共 12 標，電聯車標 CP341 已完成發包，正進行細部設計中，其他各標皆已設計完成並全線進入製造安裝階段。

中永和線機電工程細部設計：共 10 標，各標皆已設計完成並全線營運中。

木柵（內湖）延伸線機電工程細部設計：準備招標文件中。

板橋（土城）延伸線：共 10 標，水電環控標細部設計服務已完成，系統機電標進行細部設計服務中。

#### 4.系統工程施工

板橋線：土木建築預定進度 90.53%，實際進度 93.38%，較預定進度超前 2.85%；機電系統預定進度 66.12%，實際進度 61.70%，較預定進度落後 4.42%。

中永和線：於 87 年 12 月 24 日完工通車。

木柵（內湖）延伸線：本工程經市議會決議採用中運量系統，已展開各項設計工作。

板橋（土城）延伸線：土木建築預定進度 38.92%，實際進度 40.01%，較預定進度超前 1.09%。

#### 5.聯合開發

臺北都會區大眾捷運系統板橋線、中永和線及木柵（內湖）延伸線辦理聯合開發案，計有 9 站、1 機廠，共計 12 個基地。除木柵（內湖）線 3 個基地外，其餘 9 個基地聯合開發計畫均已公告實施，其中中永和線頂溪站（捷二）及永安市場站（捷一、二）已徵得投資人並簽訂投資契約書，其餘各基地正辦理徵求投資人作業。

#### (二)預算執行概況

臺北都會區大眾捷運系統建設計畫第三期工程特別預算歲入、歲出預算數均為 1,816 億 0,345 萬餘元，截至 90 年 12 月 31 日止，歲入分配累計數為 833 億 6,417 萬餘元，歲出分配累計數為 834 億 0,188 萬餘元，審核結果，歲入實收累計數 820 億 7,386 萬餘元（含預算外之財產孳息收入 4 萬餘元，土地以外不動產租金 24 萬餘元，地租 43 萬餘元，雜項收入 1 億 2,947 萬餘元），歲出實付累計數 725 億 1,807 萬餘元。

#### (三)審核結果

本年度會計報告，除為避免人力閒置及使捷運技術得以傳承，經與高雄捷運股份有限公司簽訂技術諮詢服務合約，收取高雄捷運公司諮詢服務收入，經依規定支用鐘點費、膳雜費、住宿費、交通費等支出，截至民國 90 年 12 月 31 日結餘 825 萬餘元，已無列支需要，及自前述高雄捷運公司諮詢服務收入，列支獨

立檢核顧問服務之誤餐費、差旅費、加班費、影印費等費用 4 萬餘元，與本項計畫不合，經一併通知應予繳庫、減列並應加強內部審核外，其歲入、歲出預算執行累計表及平衡表各科目經審核與會計報告列數相符。

#### (四)重要審核意見

##### 1.捷運工程局委外辦理電話系統設備維護保養案，疏於注意安全管制措施，允宜確實檢討改進。

委外辦理電話系統設備維護保養案，提供電信總機房供該承商一人進駐，以辦理隨時保養維護作業，經查該機房除放置電話總機系統外，尚有放置一些工具零件，如鑽孔機、推車等，及雜物垃圾，且該機房大門並未隨時上鎖，致無關人員亦可任意進出，嚴重違反事務管理規則第十篇安全管理相關規定，經函請確實檢討改進。據復：已辦理騰空機房遺留之工具零件等，僅留電信設備維修人員辦公室之物品，機房大門業已上鎖，並嚴加管制，另將該機房列為定期、不定期預防措施狀況檢查重點。

##### 2.捷運工程局車輛維修經費支出，未嚴格管制預算數，亟應確實檢討改進。

該局車號 CK-7072 等三輛公務汽車，維修費用預算各為 34,800 元，查實際辦理維修結果，均有超支情事，甚有超支達 72,192 元，未能確實依預算編列數嚴格執行，及所維護修理項目是否確屬必要，經函請注意檢討改進並查明原因。據復：因車齡老舊車況不佳，其維修部分涉及車輛之安全，為避免發生危險，皆屬必要，除辦理車輛汰換外，爾後必確實依預算編列數嚴格執行檢討車輛維修事宜。

##### 3.捷運工程局出納現金等保管作業安全防護措施有待加強，允宜確實檢討改善。

該局出納保管之現金、支票等，存置於保險櫃內並未獨立使用及上鎖，該保險櫃係共同使用，安全維護措施堪慮，保管責任亦難釐清，經函請依規定確實加強安全維護管理。據復：已依規定加強保險櫃之安全防護措施。

##### 4.東區工程處辦理收據印製、保管及使用等作業，內部控制有欠妥當，允宜確實檢討改善。

東區工程處收據之申請印製、保管及使用等均由同一人辦理，亦未設置統一收據紀錄卡對領用、使用情形為銷號控管；另圖說費收入作業，對於印製、販售、更換標單等之工程圖說，均未製作紀錄予以控管，內部控制顯欠嚴謹，以上核與臺北市政府所屬各機關學校收入憑證管理要點第五點規定：「收入憑證之印製、驗收、保管、使用、記帳均不得為同一單位或人員辦理。」及事務管理規則第六十七條規定：「出納管理單位收納各種收入，除法令另有規定者外，應一律使用統一收據，並設置收納款項統一收據紀錄卡，」等規定未合，經函請注意檢討改進依規定辦理。據復：立即設立統一收據紀錄卡，並將印製、保管及使用分別由二人辦理，落實控管。

### 三、臺北都會區大眾捷運系統建設計畫後續路網新莊線及蘆洲支線第三期特別

## 預算會計報告之審核

### (一)計畫實施概況

臺北都會區捷運系統建設計畫於 75 年 4 月奉行政院核定初期路網，後續路網（含新莊線）則交由該局繼續進行走廊研究。因考量三重、新莊、蘆洲地區人口高度成長，與臺北市間之運輸需求量大，故積極推動後續路網新莊及蘆洲支線，總建設經費初估 1,676 億 9,000 萬元，以特別預算方式編列第一期（86 年度）、第二期（87 年度），計 2 億 6,976 萬餘元，第三期特別預算編列 1,609 億 2,023 萬餘元，分 13 年執行（88 年度至 100 年度）。至於第三期工程計畫施工範圍包括新莊線（自中和線古亭站北彎至新莊沿中正路止於樂生療養院前），蘆洲支線（自臺北大橋西端至三民路與中正路交叉口附近），共長約 26.10 公里。截至 90 年 12 月 31 日止，其實施概況如下：

#### 1.工程細部設計

新莊線土木建築細部設計：共有 6 標，其中 DK195、DK196 標已完成細部設計，目前執行施工階段技術顧問服務中，DK192、DK193、DK194 標進行細部設計技術顧問服務，另 DK197 標準備招標作業中。

蘆洲支線土木建築細部設計：目前執行有 3 標，已完成細部設計技術顧問服務，目前執行施工技術顧問服務中。

#### 2.用地取得

新莊線：臺北市轄部分 09 站至 013 站業已完成都市計畫變更，俟都市計畫樁位公告及地籍逕為分割作業完成後，將配合預算編列辦理用地取得，地下穿越路段將依「大眾捷運系統使用土地上空或地下處理及審核辦法」規定辦理穿越空間範圍公告及補償事宜；臺北縣轄部分除新莊機廠需使用樂生療養院第二期工區用地外，其餘公地均已完成撥用手續，私地均已完成法定徵收程序，陸續辦理所有權移轉登記。

蘆洲支線：都市計畫樁位於 89 年 10 月 6 日公告期滿，將於臺北縣三重地政事務所完成地籍逕為分割、登記作業後，續辦用地取得。

#### 3.系統工程施工

新莊線工程：CK570D、CK570E 標 CL700A 標均已於 90 年完成發包，並分別於 89 年 8 月、9 月、10 月開工。IKTX02 標二重疏洪道越堤臨時便道工程於 90 年 11 月 7 日完工，CK249B 標龍安路排水箱涵施工中。另機電系統工程 DK570S、CL700S、CE730S 標準備招標作業中。

### (二)預算執行概況

臺北都會區大眾捷運系統建設計畫後續路網新莊線及蘆洲支線第三期特別預算歲入、歲出預算數均為 1,609 億 2,023 萬餘元，截至 90 年 12 月 31 日止，歲入、歲出分配累計數均為 256 億 9,499 萬餘元，審核

結果，歲入實收累計數 170 億 8,842 萬餘元(含預算外之雜項收入 202 萬餘元)，歲出實付累計數 104 億 6,928 萬餘元。

### (三)審核結果

本年度會計報告，其歲入、歲出預算執行累計表及平衡表各科目經審核與會計報告列數相符。

## □、身心障礙者就業基金專戶收支、保管及運用情形之查核

臺北市身心障礙者就業基金係依據「身心障礙者保護法第三十六條」設置，該基金運用範圍：補助進用身心障礙者達一定標準以上之機關(構)；因進用身心障礙者必須購置、改裝、修繕器材及其他為協助進用之費用；核發超額進用身心障礙者之私立機構獎勵金；辦理身心障礙者創業貸款、利息貼補；委託學術單位研究規劃身心障礙者人力發展及促進就業相關事項；補助、委託或遴用人員辦理身心障礙者職業訓練或就業促進事項；委員會辦理身心障礙者就業促進之相關行政費用；其他經委員會決議推行之身心障礙者就業促進相關事項。

### (一)收支餘絀及財務狀況分析

#### 1.收支餘絀分析

該基金民國 90 年度預計收入 7 億 2,006 萬餘元，執行結果，決算列收入數 6 億 6,113 萬餘元，較預計短收 5,892 萬餘元，占預計收入之 8.18%，主要係定額進用差額補助款收入減少；預計支出 10 億 1,630 萬餘元，執行結果，決算列支出數 6 億 9,384 萬餘元，較預計短支 3 億 2,245 萬餘元，占預計支出之 31.73%，主要係獎勵及補助促進就業費用較預計減少；預計短絀 2 億 9,623 萬餘元，執行結果，決算列本年度短絀 3,271 萬餘元，較預計短絀減少 2 億 6,352 萬餘元，約 88.96%，主要係獎勵及補助促進就業費用等各項支出較預計減少，致減少短絀數。

#### 2.財務狀況分析

本年度該基金期末資產總額計 57 億 9,455 萬餘元，主要為定期存款 55 億元，次為銀行存款 2 億 8,725 萬餘元。負債總額 1,985 萬餘元，約占資產總額 0.34%，主要為核定應付款 1,931 萬餘元。淨值 57 億 7,470 萬餘元，約占資產總額 99.66%，悉為累計餘絀。

### (二)其他事項

#### 1.宜儘速規劃定額雇用管理系統軟體，充分使用電腦作業

勞工局為改善差額補助費收取及催繳之作業流程，定期至職訓局網站下載公勞保資料，惟因目前使用之資訊系統，其定額資料庫無原始碼，致無法下載資料庫內之資料成檔案型態，並與職訓局下載之公勞保資料檔案，以電腦作業方式作比對篩選異常資料，致須以人工方式作資料比對，並將異常資料逐筆登入電腦，耗費人力成本不符合經濟效益。據復：為提升義務機關(構)定額進用資料管理速度，已草擬資訊管理

系統招標作業，將於 91 年上半年完成招標，以加速處理速度。

## 2.宜重新檢討活期存款安全存量，積極增加孳息

該專戶業依臺北市身心障礙者就業基金專戶銀行評比暨儲存方式之規定，將其中 5 億元轉存定期存款，保留 2 至 3 億元置於活存帳戶，作為流動資金。惟經分析該基金 8 月至 12 月底止，平均每月活期存款餘額約為 2 億 5,000 萬餘元，平均每月現金支出流量僅約為 6,900 萬餘元，顯示該基金活期存款仍過鉅，經函請重新評估保留活期資金需求標準，暨檢討修訂臺北市身心障礙者就業基金專戶銀行評比暨儲存方式。據復：已於 11 月辦理下年度之定存銀行評比作業，擇定未來一年可選擇儲存之銀行，惟目前銀行利率水準偏低，且定存與活期儲蓄存款利率相差有限，為慮及安全性，已彈性調整銀行存款上限，並由市政府代庫銀行承受較高之存款。將視活存積存數及評估業務需求撥款時，機動性辦理活存轉為定存，增加利息收入。

## 3.宜審慎規範辦理程序及補助資格，以強化補助作業之控管

臺北市政府勞工局身心障礙者就業基金補助促進就業作業手冊，核有與中央勞工主管機關訂定之規定不符或易引起爭議事項：就業補助表規定：「同一單位所開辦之職業職訓課程，同一學員最多以參加二班為限」，與中央勞工主管機關訂定之辦理身心障礙者職業訓練經費補助辦法第六條第二項規定未盡相符；監督受補助單位辦理採購案件方式，僅規範應於工程、修繕及購置執行完畢時，應函報勞工局，必要時得派員驗收暨目前補助團體購置設備之實際審核條件，並未明訂於該作業手冊內，經函請檢討妥適處理。據復：未來修訂補助作業手冊時將參考政府採購法及其施行細則相關規定增訂之。另有關補助機關、團體之資格審查，雖未於補助手冊中明文規定，但已按資格審查標準審案，為避免引起爭議，於修訂補助作業規定時將考量明訂其中；近期內修正為依照身心障礙者職業訓練經費補助辦法辦理，並一併規劃配套措施。

## 4.宜研議具體改善措施，擴展訓練成效

經統計民國 88 年下半年及 89 年度、90 年度有關身心障礙者參加職業訓練學員，核有同一學員參加二班以上之職業訓練、及職業訓練成效偏低；雖已將各補助團體辦理職業訓練之學員資料建立電腦檔案，惟未能統計分析其未達績效之原因，經函請研議具體改善措施。據復：繼續實施專業督導計畫，一年至少進行兩次實地督導；年終督導重點：方案執行成果及服務人數是否達計畫原定目標，另以方案自評指標加以檢核，並研修督導檢核表中；落實執行行政督導考核，並已修改考核表格；繼續建立學員名冊，並進行資料比對重複者，請辦理單位提出說明，送勞工局核備；年終核銷提出之成果報告，與原定計畫目標、服務人數、自評指標進行對照，並已修改成果報告書內容格式；下年度申請補助案件審查，該申請單位以前年度補助方案辦理情形及各次督導紀錄，將列為審查重點，以做為是否繼續予以補助之重要依據。

## 5.宜檢討成果研討會之內容，有效提昇基金補助計畫執行成效

辦理民國 88 年下半年及 89 年度之臺北市身心障礙者就業基金補助促進就業服務執行成果發表資料，欠缺納入該局依職業訓練、職業評量就業服務等業務整體計畫執行成果，及專家對於執行成果之整體意見，

作為擬定未來補助重點，經函請研擬改善。據復：該局就業基金補助民間團體機構辦理就業促進工作計畫，是採多元化補助，不同障別依其特性提出不同方案。對於專家學者之意見該局亦列為補助重點；對於已趨成熟就業服務改為委託方式辦理；該局擬將過去補助案的相關資料進行彙整、建檔、分析，作為未來補助重點的參考。

以上改善措施，本處已列管追蹤其改善成效。

茲將該基金民國 90 年度收支餘絀及資產負債情形，分別列表如次：

### 身心障礙者就業基金收支餘絀表

中華民國九十年一月一日至九十年十二月三十一日

單位：新臺幣元

科 目 名 稱	金 額	%
收 入	661,134,783	100.00
利 息 收 入	275,271,013	41.64
定 額 進 用 差 額 補 助 款 收 入	385,652,816	58.33
其 他 收 入	210,954	0.03
支 出	693,847,194	104.95
管 理 費	63,621,201	9.62
基 金 收 支 管 理	616,283	0.09
綜 合 管 理 業 務	1,154,003	0.17
獎 勵 及 補 助 促 進 就 業 工 作 計 畫	519,051,151	78.51
就 業 開 發 工 作 計 畫	8,457,573	1.28
就 業 服 務 工 作 計 畫	44,357,522	6.71
職 業 輔 導 評 量 促 進 工 作 計 畫	8,983,092	1.36
資 源 發 展 工 作 計 畫	32,892,039	4.98
視 障 者 就 業 促 進 工 作 計 畫	14,714,330	2.23
本 期 賸 餘	-32,712,411	-4.95

### 身心障礙者就業基金平衡表

中華民國九十年十二月三十一日

單位：新臺幣元

科 目 名 稱	金 額	%
資 產	5,794,553,869	100.00
流 動 資 產	5,794,553,869	100.00
銀 行 存 款	287,257,223	4.96
定 期 存 款	5,500,000,000	94.92
預 付 費 用	7,011,254	0.12



存	出	保	證	金	255,392	0.00
有	價		證	券	30,000	0.00
負	債	及	淨	值	5,794,553,869	100
負				債	19,850,993	0.34
存	入	保	證	金	453,650	0.01
預		收		款	80,352	0.00
核	定	應	付	款	19,316,991	0.33
淨				值	5,774,702,876	99.66
累	計	賸		餘	5,774,702,876	99.66

肆、決算審定數額參考表

一、中華民國九十年度臺北市地

經常門併計 資本				預 算 數	原 列 決 算 數			
款	項	目	名 稱		實 收 數	應 收 數	保 留 數	合 計
1			稅 課 收 入	113,199,073,550	93,677,033,822	—	—	93,677,033,822
		1	遺 產 及 贈 與 稅	4,419,000,000	2,064,716,037	—	—	2,064,716,037
		2	印 花 稅	2,923,239,000	2,958,831,320	—	—	2,958,831,320
		3	使 用 牌 照 稅	6,013,268,000	5,785,369,712	—	—	5,785,369,712
		4	土 地 稅	38,104,270,000	27,254,897,406	—	—	27,254,897,406
		5	房 屋 稅	9,099,697,000	9,121,606,643	—	—	9,121,606,643
		6	契 稅	1,475,445,000	1,328,075,272	—	—	1,328,075,272
		7	娛 樂 稅	178,098,000	194,688,365	—	—	194,688,365
		8	九年國民教育附徵教育經費	—	8,525,073	—	—	8,525,073
		9	中 央 統 籌 分 配 稅	49,924,453,700	44,960,323,994	—	—	44,960,323,994
		10	菸 酒 稅	1,061,602,850	—	—	—	—
2			罰 款 及 賠 償 收 入	4,833,844,193	3,959,733,418	997,394,685	—	4,957,128,103
3			規 費 收 入	9,901,812,221	9,207,202,045	44,444,655	—	9,251,646,700
4			信 託 管 理 收 入	1,076,265,845	1,020,166,691	23,374,347	14,350,075	1,057,891,113
5			財 產 收 入	7,944,271,587	7,874,194,839	54,897,191	—	7,929,092,030
6			營 業 盈 餘 及 事 業 收 入	5,072,851,786	4,581,784,260	1,380,537	—	4,583,164,797
7			補 助 收 入	1,919,490,353	1,476,638,726	24,950,000	—	1,501,588,726
8			其 他 收 入	3,084,374,131	3,534,408,311	5,865,111	—	3,540,273,422
			合 計	147,031,983,666	125,331,162,112	1,152,306,526	14,350,075	126,497,818,713

方總決算歲入來源別決算審定表

單位：新臺幣元					決 算 審 定 數 與 原 列 決 算 數 之 比 較		決 算 審 定 數 與 預 算 數 之 比 較	
決 算 審 定 數	決 算 審 定 數	決 算 審 定 數	決 算 審 定 數	決 算 審 定 數	決 算 審 定 數 與 原 列 決 算 數 之 比 較	決 算 審 定 數 與 預 算 數 之 比 較	決 算 審 定 數 與 原 列 決 算 數 之 比 較	決 算 審 定 數 與 預 算 數 之 比 較
實 收 數	應 收 數	保 留 數	合 計	占總數%	增 減 數	增減%	增 減 數	增減%
93,677,033,822	—	—	93,677,033,822	73.98	— 19,522,039,728	17.25	—	—
2,064,716,037	—	—	2,064,716,037	1.63	— 2,354,283,963	53.28	—	—
2,958,831,320	—	—	2,958,831,320	2.34	+ 35,592,320	1.22	—	—
5,785,369,712	—	—	5,785,369,712	4.57	— 227,898,288	3.79	—	—
27,254,897,406	—	—	27,254,897,406	21.52	— 10,849,372,594	28.47	—	—
9,121,606,643	—	—	9,121,606,643	7.20	+ 21,909,643	0.24	—	—
1,328,075,272	—	—	1,328,075,272	1.05	— 147,369,728	9.99	—	—
194,688,365	—	—	194,688,365	0.15	+ 16,590,365	9.32	—	—
8,525,073	—	—	8,525,073	0.01	+ 8,525,073	—	—	—
44,960,323,994	—	—	44,960,323,994	35.51	— 4,964,129,706	9.94	—	—
—	—	—	—	—	— 1,061,602,850	100	—	—
3,959,948,499	1,024,894,685	—	4,984,843,184	3.93	+ 150,998,991	3.12	+ 27,715,081	0.56
9,207,202,045	44,444,655	—	9,251,646,700	7.31	— 650,165,521	6.57	—	—
1,020,166,691	23,374,347	14,350,075	1,057,891,113	0.84	— 18,374,732	1.71	—	—
7,874,406,999	62,137,532	—	7,936,544,531	6.27	— 7,727,056	0.10	+ 7,452,501	0.09
4,581,784,260	1,422,537	—	4,583,206,797	3.62	— 489,644,989	9.65	+ 42,000	0.00
1,476,638,726	24,950,000	—	1,501,588,726	1.19	— 417,901,627	21.77	—	—
3,622,315,184	5,865,111	—	3,628,180,295	2.86	+ 543,806,164	17.63	+ 87,906,873	2.48
125,419,496,226	1,187,088,867	14,350,075	126,620,935,168	100	— 20,411,048,498	13.88	+ 123,116,455	0.10

二、中華民國九十年臺北市地

經常門併計  
資本

科 目			預 算 數	原 列 決 算 數			
款	目	名 稱		實 支 數	應 付 數	保 留 數	合 計
1		政 權 行 使 支 出	709,323,583	641,730,441	—	—	641,730,441
2		行 政 支 出	1,335,783,088	1,206,042,572	6,597,364	31,976,948	1,244,616,884
3		民 政 支 出	5,711,391,696	5,314,645,348	6,171,032	182,312,909	5,503,129,289
4		財 務 支 出	2,309,073,085	2,112,014,761	250,000	28,698,896	2,140,963,657
5		教 育 支 出	43,951,244,179	39,287,576,169	241,873,093	1,227,233,470	40,756,682,732
6		文 化 支 出	4,257,887,066	2,741,708,716	13,091,572	1,312,121,697	4,066,921,985
7		農 業 支 出	3,755,936,647	2,495,377,143	23,828,159	1,121,166,048	3,640,371,350
8		工 業 支 出	1,304,419,016	1,128,124,709	3,242,463	76,437,581	1,207,804,753
9		交 通 支 出	19,524,460,185	15,684,128,073	633,782,751	2,217,279,577	18,535,190,401
10		其 他 經 濟 服 務 支 出	6,875,747,370	5,122,558,211	289,999,761	1,091,179,884	6,503,737,856
11		社 會 保 險 支 出	3,299,443,901	3,297,954,174	—	—	3,297,954,174
12		社 會 救 助 支 出	8,134,006,659	6,692,112,606	22,428,880	1,393,113,949	8,107,655,435
13		福 利 服 務 支 出	7,191,723,793	5,794,223,886	—	327,626,608	6,121,850,494
14		國 民 就 業 支 出	385,715,348	331,528,804	—	28,759,455	360,288,259
15		醫 療 保 健 支 出	4,826,285,902	4,661,698,207	—	24,804,651	4,686,502,858
16		社 區 發 展 支 出	3,753,621,685	3,423,294,917	—	219,802,377	3,643,097,294
17		環 境 保 護 支 出	6,974,472,686	5,837,873,701	110,015,341	626,838,010	6,574,727,052
18		退 休 撫 卹 支 出	10,729,523,978	10,372,293,577	—	—	10,372,293,577
19		警 政 支 出	13,871,743,155	12,882,651,627	100,091,614	606,678,869	13,589,422,110
20		債 務 付 息 支 出	7,059,225,000	7,059,225,000	—	—	7,059,225,000
21		第 二 預 備 金	17,150,692	—	—	—	—
22		其 他 支 出	2,956,503,000	1,692,595,544	—	—	1,692,595,544
		合 計	158,934,681,714	137,779,358,186	1,451,372,030	10,516,030,929	149,746,761,145

方總決算歲出政事別決算審定表

單位：新臺幣元

決 算 審 定 數					決 算 審 定 數 與 預 算 數 之 比 較	決 算 審 定 數 與 原 列 決 算 數 之 比 較
實 支 數	應 付 數	保 留 數	合 計	占總數 %	增 減 數	增減%
641,730,441	—	—	641,730,441	0.43	- 67,593,142	9.53
1,206,042,572	6,597,364	31,976,948	1,244,616,884	0.83	- 91,166,204	6.82
5,314,530,764	6,171,032	182,312,909	5,503,014,705	3.68	- 208,376,991	3.65
2,112,014,761	250,000	28,698,896	2,140,963,657	1.43	- 168,109,428	7.28
39,287,433,799	241,873,093	1,227,233,470	40,756,540,362	27.22	- 3,194,703,817	7.27
2,741,708,716	13,091,572	1,312,121,697	4,066,921,985	2.72	- 190,965,081	4.48
2,495,377,143	23,828,159	1,121,166,048	3,640,371,350	2.43	- 115,565,297	3.08
1,128,124,709	3,242,463	76,437,581	1,207,804,753	0.81	- 96,614,263	7.41
15,684,972,522	633,782,751	2,217,279,577	18,536,034,850	12.38	- 988,425,335	5.06
5,122,558,211	289,999,761	1,091,179,884	6,503,737,856	4.34	- 372,009,514	5.41
3,297,954,174	—	—	3,297,954,174	2.20	- 1,489,727	0.05
6,692,112,606	22,428,880	1,393,113,949	8,107,655,435	5.41	- 26,351,224	0.32
5,794,223,886	—	327,626,608	6,121,850,494	4.09	- 1,069,873,299	14.88
331,528,804	—	28,759,455	360,288,259	0.24	- 25,427,089	6.59
4,661,698,207	—	24,804,651	4,686,502,858	3.13	- 139,783,044	2.90
3,423,294,917	—	219,802,377	3,643,097,294	2.43	- 110,524,391	2.94
5,837,873,701	110,015,341	626,838,010	6,574,727,052	4.39	- 399,745,634	5.73
10,372,293,577	—	—	10,372,293,577	6.93	- 357,230,401	3.33
12,881,526,831	100,091,614	606,678,869	13,588,297,314	9.07	- 283,445,841	2.04
7,059,225,000	—	—	7,059,225,000	4.71	—	—
—	—	—	—	—	- 17,150,692	100.00
1,692,595,544	—	—	1,692,595,544	1.13	- 1,263,907,456	42.75
137,778,820,885	1,451,372,030	10,516,030,929	149,746,223,844	100.00	- 9,188,457,870	5.78

三、中華民國九十年臺北市地方總決

經常門併計 資本					
機 關 別 來 源 別	市 議 會 主 管	市 政 府 主 管	民 政 局 主 管	財 政 局 主 管	教 育 局 主 管
稅 課 收 入	—	—	—	93,677,033,822	—
遺 產 及 贈 與 稅	—	—	—	2,064,716,037	—
印 花 稅	—	—	—	2,958,831,320	—
使 用 牌 照 稅	—	—	—	5,785,369,712	—
土 地 稅	—	—	—	27,254,897,406	—
房 屋 稅	—	—	—	9,121,606,643	—
契 稅	—	—	—	1,328,075,272	—
娛 樂 稅	—	—	—	194,688,365	—
九年國民教育附徵教育經費	—	—	—	8,525,073	—
中 央 統 籌 分 配 稅	—	—	—	44,960,323,994	—
罰 款 及 賠 償 收 入	—	10,609,198	1,682,154	156,025,925	51,750,024
規 費 收 入	—	817,461	67,386,375	5,619,016,142	2,351,250
信 託 管 理 收 入	—	27,458,216	2,434,225	874,999,000	—
財 產 收 入	22,120	31,971,380	9,829,742	6,295,824,939	134,793,143
營 業 盈 餘 及 事 業 收 入	—	—	—	975,892,881	—
補 助 收 入	—	7,194,435	500,000	—	1,096,538,407
其 他 收 入	573,119	67,433,719	13,006,637	453,258,942	2,042,742,391
合 計	595,239	145,484,409	94,839,133	108,052,051,651	3,328,175,215

算歲入來源別機關別決算審定數綜計表

單位：新臺幣元					
建 設 局 主 管	工 務 局 主 管	社 會 局 主 管	警 察 局 主 管	衛 生 局 主 管	環 境 保 護 局 主 管
—	—	—	—	—	—
—	—	—	—	—	—
—	—	—	—	—	—
—	—	—	—	—	—
—	—	—	—	—	—
—	—	—	—	—	—
—	—	—	—	—	—
—	—	—	—	—	—
—	—	—	—	—	—
111,322,922	173,786,702	6,434,629	190,787,137	45,082,873	250,101,503
71,032,498	703,694,856	63,000	4,416,130	6,273,500	1,180,355,609
—	152,999,672	—	—	—	—
455,405,242	149,626,239	80,808,586	2,876,163	1,864,583	262,784,962
6,480,000	—	1,144,316	—	—	—
24,439,739	4,961,500	160,715,118	18,587,158	—	19,698,993
16,509,371	330,781,128	522,718,245	7,238,644	21,283,846	13,039,357
685,189,772	1,515,850,097	771,883,894	223,905,232	74,504,802	1,725,980,424

三、中華民國九十年度臺北市地方總決

經常門併計 資本 來源別	機關別				
	地政處主管	國民住宅處主管	臺北自來水事業處 主 管	兵役處主管	臺北翡翠水庫管 理 局 主 管
稅 課 收 入	—	—	—	—	—
遺 產 及 贈 與 稅	—	—	—	—	—
印 花 稅	—	—	—	—	—
使 用 牌 照 稅	—	—	—	—	—
土 地 稅	—	—	—	—	—
房 屋 稅	—	—	—	—	—
契 稅	—	—	—	—	—
娛 樂 稅	—	—	—	—	—
九年國民教育附徵教育經費	—	—	—	—	—
中 央 統 籌 分 配 稅	—	—	—	—	—
罰 款 及 賠 償 收 入	44,482,570	—	243,603	39,790	445,420
規 費 收 入	954,857,048	—	—	—	—
信 託 管 理 收 入	—	—	—	—	—
財 產 收 入	312,847	192,180	—	—	479,238,728
營業盈餘及事業收入	—	—	—	—	—
補 助 收 入	—	—	—	20,393,197	—
其 他 收 入	6,118,834	261,380	6,162,477	1,792,630	2,711,993
合 計	1,005,771,299	453,560	6,406,080	22,225,617	482,396,141

算歲入來源別機關別決算審定數綜計表(續)

單位：新臺幣元					
交 通 局 主 管	勞 工 局 主 管	都市發展局主管	消 防 局 主 管	文 化 局 主 管	合 計
—	—	—	—	—	93,677,033,822
—	—	—	—	—	2,064,716,037
—	—	—	—	—	2,958,831,320
—	—	—	—	—	5,785,369,712
—	—	—	—	—	27,254,897,406
—	—	—	—	—	9,121,606,643
—	—	—	—	—	1,328,075,272
—	—	—	—	—	194,688,365
—	—	—	—	—	8,525,073
—	—	—	—	—	44,960,323,994
3,809,161,030	69,194,721	36,334,461	26,777,847	580,675	4,984,843,184
601,364,725	34,546,570	5,381,536	—	90,000	9,251,646,700
—	—	—	—	—	1,057,891,113
26,377,473	4,351,954	9,350	232,000	22,900	7,936,544,531
3,599,689,600	—	—	—	—	4,583,206,797
66,160,179	—	71,700,000	—	10,700,000	1,501,588,726
48,447,435	10,424,294	4,319,906	3,952,073	55,403,874	3,628,180,295
8,151,200,442	118,517,539	117,745,253	30,961,920	66,797,449	126,620,935,168

四、中華民國九十年臺北市地方總決

科 目				預 算 數	原 列 決 算 數			
款	項	目	名 稱		實 收 數	應 收 數	保 留 數	合 計
1			稅 課 收 入	113,199,073,550	93,677,033,822	—	—	93,677,033,822
	1		遺 產 及 贈 與 稅	4,419,000,000	2,064,716,037	—	—	2,064,716,037
	2		印 花 稅	2,923,239,000	2,958,831,320	—	—	2,958,831,320
	3		使 用 牌 照 稅	6,013,268,000	5,785,369,712	—	—	5,785,369,712
	4		土 地 稅	38,104,270,000	27,254,897,406	—	—	27,254,897,406
	5		房 屋 稅	9,099,697,000	9,121,606,643	—	—	9,121,606,643
	6		契 稅	1,475,445,000	1,328,075,272	—	—	1,328,075,272
	7		娛 樂 稅	178,098,000	194,688,365	—	—	194,688,365
	8		九年國民教育附徵教育經費	—	8,525,073	—	—	8,525,073
	9		中 央 統 籌 分 配 稅	49,924,453,700	44,960,323,994	—	—	44,960,323,994
	10		菸 酒 稅	1,061,602,850	—	—	—	—
2			罰 款 及 賠 償 收 入	4,833,844,193	3,959,733,418	997,394,685	—	4,957,128,103
	1		罰 金 罰 鍰 及 過 怠 金	4,793,471,510	3,714,729,785	992,962,294	—	4,707,692,079
	2		沒 入 及 沒 收 財 物	13,245,863	13,689,476	—	—	13,689,476
	3		賠 償 收 入	27,126,820	231,314,157	4,432,391	—	235,746,548
3			規 費 收 入	9,901,812,221	9,207,202,045	44,444,655	—	9,251,646,700
	1		行 政 規 費 收 入	1,817,049,620	1,763,476,569	—	—	1,763,476,569
	2		使 用 規 費 收 入	5,465,956,580	5,832,164,264	—	—	5,832,164,264
	3		污 染 防 治 費 收 入	2,618,806,021	1,611,561,212	44,444,655	—	1,656,005,867
4			信 託 管 理 收 入	1,031,101,470	991,481,354	23,374,347	—	1,014,855,701
	1		挖 掘 道 路 修 復 收 入	148,517,470	116,482,354	23,374,347	—	139,856,701
	2		營 業 稅 代 徵 費	882,584,000	874,999,000	—	—	874,999,000
5			財 產 收 入	3,808,841,714	3,915,872,681	54,517,991	—	3,970,390,672
	1		財 產 孳 息	3,102,152,409	3,160,465,518	52,284,991	—	3,212,750,509
	2		財 產 售 價	706,689,305	755,407,163	2,233,000	—	757,640,163
6			營 業 盈 餘 及 事 業 收 入	5,072,851,786	4,581,784,260	1,380,537	—	4,583,164,797
	1		營 業 盈 餘	2,204,808,942	1,942,741,083	236,221	—	1,942,977,304
	2		作 業 賸 餘	1,701,256,314	1,701,259,033	1,144,316	—	1,702,403,349
	3		投 資 收 益	1,166,786,530	937,784,144	—	—	937,784,144
7			補 助 收 入	1,919,490,353	1,476,638,726	24,950,000	—	1,501,588,726
	1		補 助 收 入	1,919,490,353	1,476,638,726	24,950,000	—	1,501,588,726
8			其 他 收 入	3,084,374,131	3,534,408,311	5,865,111	—	3,540,273,422
	1		學 雜 費 收 入	1,401,093,828	1,456,790,444	—	—	1,456,790,444
	2		供 應 收 入	21,346,305	30,194,816	—	—	30,194,816
	3		場 地 設 備 管 理 收 入	739,714,960	713,400,969	450,728	—	713,851,697
	4		服 務 收 入	810,602,738	514,455,602	—	—	514,455,602
	5		雜 項 收 入	111,616,300	819,566,480	5,414,383	—	824,980,863
			經 常 門 合 計	142,851,389,418	121,344,154,617	1,151,927,326	—	122,496,081,943

算歲入來源別經常門決算審定數提要表

單位：新臺幣元									
決 算 修 正 數			決 算 審 定 數				決 算 審 定 數 與 預 算 數 之 比 較 增 減 數		
實 收 數	應 收 數	保 留 數	實 收 數	應 收 數	保 留 數	合 計			
—	—	—	93,677,033,822	—	—	93,677,033,822	—	19,522,039,728	
—	—	—	2,064,716,037	—	—	2,064,716,037	—	2,354,283,963	
—	—	—	2,958,831,320	—	—	2,958,831,320	—	35,592,320	
—	—	—	5,785,369,712	—	—	5,785,369,712	—	227,898,288	
—	—	—	27,254,897,406	—	—	27,254,897,406	—	10,849,372,594	
—	—	—	9,121,606,643	—	—	9,121,606,643	—	21,909,643	
—	—	—	1,328,075,272	—	—	1,328,075,272	—	147,369,728	
—	—	—	194,688,365	—	—	194,688,365	—	16,590,365	
—	—	—	8,525,073	—	—	8,525,073	—	8,525,073	
—	—	—	44,960,323,994	—	—	44,960,323,994	—	4,964,129,706	
—	—	—	—	—	—	—	—	1,061,602,850	
+ 215,081	+ 27,500,000	—	3,959,948,499	1,024,894,685	—	4,984,843,184	—	150,998,991	
—	+ 27,500,000	—	3,714,729,785	1,020,462,294	—	4,735,192,079	—	58,279,431	
—	—	—	13,689,476	—	—	13,689,476	—	443,613	
+ 215,081	—	—	231,529,238	4,432,391	—	235,961,629	—	208,834,809	
—	—	—	9,207,202,045	44,444,655	—	9,251,646,700	—	650,165,521	
—	—	—	1,763,476,569	—	—	1,763,476,569	—	53,573,051	
—	—	—	5,832,164,264	—	—	5,832,164,264	—	366,207,684	
—	—	—	1,611,561,212	44,444,655	—	1,656,005,867	—	962,800,154	
—	—	—	991,481,354	23,374,347	—	1,014,855,701	—	16,245,769	
—	—	—	116,482,354	23,374,347	—	139,856,701	—	8,660,769	
—	—	—	874,999,000	—	—	874,999,000	—	7,585,000	
+ 212,160	+ 7,240,341	—	3,916,084,841	61,758,332	—	3,977,843,173	—	169,001,459	
+ 212,160	+ 7,240,341	—	3,160,677,678	59,525,332	—	3,220,203,010	—	118,050,601	
—	—	—	755,407,163	2,233,000	—	757,640,163	—	50,950,858	
—	+ 42,000	—	4,581,784,260	1,422,537	—	4,583,206,797	—	489,644,989	
—	+ 42,000	—	1,942,741,083	278,221	—	1,943,019,304	—	261,789,638	
—	—	—	1,701,259,033	1,144,316	—	1,702,403,349	—	1,147,035	
—	—	—	937,784,144	—	—	937,784,144	—	229,002,386	
—	—	—	1,476,638,726	24,950,000	—	1,501,588,726	—	417,901,627	
—	—	—	1,476,638,726	24,950,000	—	1,501,588,726	—	417,901,627	
+ 87,906,873	—	—	3,622,315,184	5,865,111	—	3,628,180,295	—	543,806,164	
—	—	—	1,456,790,444	—	—	1,456,790,444	—	55,696,616	
—	—	—	30,194,816	—	—	30,194,816	—	8,848,511	
+ 22,128	—	—	713,423,097	450,728	—	713,873,825	—	25,841,135	
—	—	—	514,455,602	—	—	514,455,602	—	296,147,136	
+ 87,884,745	—	—	907,451,225	5,414,383	—	912,865,608	—	801,249,308	
+ 88,334,114	+ 34,782,341	—	121,432,488,731	1,186,709,667	—	122,619,198,398	—	20,232,191,020	



五、中華民國九十年臺北市地方總決

科 目				預 算 數	原 列 決 算 數			
款	項	目	名 稱		實 收 數	應 收 數	保 留 數	合 計
1			信 託 管 理 收 入	45,164,375	28,685,337	—	14,350,075	43,035,412
		1	信 託 管 理 收 入	45,164,375	28,685,337	—	14,350,075	43,035,412
2			財 產 收 入	4,135,429,873	3,958,322,158	379,200	—	3,958,701,358
		1	財 產 售 價	388,933,000	291,302,294	379,200	—	291,681,494
		2	資 本 收 回	3,746,496,873	3,667,019,864	—	—	3,667,019,864
			資 本 門 合 計	4,180,594,248	3,987,007,495	379,200	14,350,075	4,001,736,770

算歲入來源別資本門決算審定數提要表

單位：新臺幣元							
決 算 修 正 數			決 算 審 定 數				決算審定數與 預算數 之比較增減數
實 收 數	應 收 數	保 留 數	實 收 數	應 收 數	保 留 數	合 計	
—	—	—	28,685,337	—	14,350,075	43,035,412	— 2,128,963
—	—	—	28,685,337	—	14,350,075	43,035,412	— 2,128,963
—	—	—	3,958,322,158	379,200	—	3,958,701,358	— 176,728,515
—	—	—	291,302,294	379,200	—	291,681,494	— 97,251,506
—	—	—	3,667,019,864	—	—	3,667,019,864	— 79,477,009
—	—	—	3,987,007,495	379,200	14,350,075	4,001,736,770	— 178,857,478





## 六、中華民國九十年度臺北市地方總決算

經常資本 門併計

[illegible]

以前年度歲入來源別轉入數決算審定表

單位：新臺幣元

決 算				正 數			決 算				審 定			數	
減 免 數	實 現 數	調 整 數	未 結 清 數	減 免 數	實 現 數	調 整 數	未 結 清 數	減 免 數	實 現 數	調 整 數	未 結 清 數	應 收 數	應 收 數	應 收 數	應 收 數
應 收 數	應 收 數	應 收 數	應 收 數	應 收 數	應 收 數	應 收 數	應 收 數	應 收 數	應 收 數	應 收 數	應 收 數	應 收 數	應 收 數	應 收 數	應 收 數
保 留 數	保 留 數	保 留 數	保 留 數	保 留 數	保 留 數	保 留 數	保 留 數	保 留 數	保 留 數	保 留 數	保 留 數	保 留 數	保 留 數	保 留 數	保 留 數
—	—	—	—	632,909,428	695,221,900	—	2,251,245,581	—	—	—	—	—	—	—	—
—	—	—	—	—	—	—	—	—	—	—	—	—	—	—	—
—	—	—	—	5,205	242,996,575	—	429,084	—	—	—	—	—	—	—	—
—	—	—	—	—	—	—	—	—	—	—	—	—	—	—	—
—	—	—	—	550,512	11,038,479	—	—	—	—	—	—	—	—	—	—
—	—	—	—	—	—	—	—	—	—	—	—	—	—	—	—
—	—	—	—	532,032,379	107,969,685	—	478,697,636	—	—	—	—	—	—	—	—
—	—	—	—	—	—	—	—	—	—	—	—	—	—	—	—
—	—	—	—	1,157,330,000	262,887,543	—	—	—	—	—	—	—	—	—	—
—	—	—	—	—	—	—	—	—	—	—	—	—	—	—	—
—	—	—	—	11,429,040	1,881,415	—	16,129,470	—	—	—	—	—	—	—	—
—	—	—	—	—	—	—	8,765,000	—	—	—	—	—	—	—	—
—	—	—	—	2,334,256,564	1,321,995,597	—	2,746,501,771	—	—	—	—	—	—	—	—
—	—	—	—	—	—	—	8,765,000	—	—	—	—	—	—	—	—

七、中華民國九十年臺北市地方總決

科 目			預 算 數	原 列 決 算 數			
款	目	名 稱		實 支 數	應 付 數	保 留 數	合 計
1		市 議 會 主 管	709,323,583	641,730,441	—	—	641,730,441
2		市 政 府 主 管	6,157,092,374	5,801,347,853	12,924,516	129,040,386	5,943,312,755
3		民 政 局 主 管	1,266,341,542	1,124,027,864	—	69,770,806	1,193,798,670
4		財 政 局 主 管	9,368,298,085	9,171,239,761	250,000	28,698,896	9,200,188,657
5		教 育 局 主 管	46,240,199,971	40,549,078,612	254,808,545	2,193,948,016	42,997,835,173
6		建 設 局 主 管	2,660,571,668	1,848,979,422	—	694,731,307	2,543,710,729
7		工 務 局 主 管	23,996,491,400	18,368,871,448	944,638,421	3,706,851,305	23,020,361,174
8		社 會 局 主 管	12,540,097,498	11,432,508,521	—	201,105,816	11,633,614,337
9		警 察 局 主 管	11,686,912,156	10,952,131,235	100,091,614	379,852,528	11,432,075,377
10		衛 生 局 主 管	5,169,102,487	4,945,641,447	—	25,504,651	4,971,146,098
11		環 境 保 護 局 主 管	6,974,472,686	5,837,873,701	110,015,341	626,838,010	6,574,727,052
12		地 政 處 主 管	1,212,029,036	1,151,137,902	—	29,303,477	1,180,441,379
13		國 民 住 宅 處 主 管	518,315,769	517,199,270	—	309,000	517,508,270
14		臺 北 自 來 水 事 業 處 主 管	57,039,144	34,447,239	1,950,000	20,272,167	56,669,406
15		兵 役 處 主 管	274,092,980	244,429,973	—	7,865,000	252,294,973
16		臺 北 翡 翠 水 庫 管 理 局	413,817,176	366,808,044	469,463	23,089,113	390,366,620
17		交 通 局 主 管	5,729,174,602	5,242,105,828	3,795,250	130,641,429	5,376,542,507
18		勞 工 局 主 管	3,518,931,334	3,344,977,087	—	40,535,655	3,385,512,742
19		都 市 發 展 局 主 管	656,495,454	373,585,828	—	253,640,638	627,226,466
20		消 防 局 主 管	2,184,830,999	1,930,520,392	—	226,826,341	2,157,346,733
21		文 化 局 主 管	1,512,866,744	1,065,969,538	—	332,214,839	1,398,184,377
22		其 他 支 出	16,071,034,334	12,834,746,780	22,428,880	1,394,991,549	14,252,167,209
23		第 二 預 備 金	17,150,692	—	—	—	—
		合 計	158,934,681,714	137,779,358,186	1,451,372,030	10,516,030,929	149,746,761,145

算歲出機關別決算審定表(主管機關別)

單位：新臺幣元					決 算 審 定 數 與 預 算 數 之 比 較		決 算 審 定 數 與 原 列 決 算 數 之 比 較	
決 算	審 定	數	決 算	審 定	增 減 數	增 減 %	增 減 數	增 減 %
實 支 數	應 付 數	保 留 數	合 計	占總數 %	增 減 數	增 減 %	增 減 數	增 減 %
641,730,441	—	—	641,730,441	0.43	- 67,593,142	9.53	—	—
5,801,233,269	12,924,516	129,040,386	5,943,198,171	3.97	- 213,894,203	3.47	- 114,584	0.00
1,124,027,864	—	69,770,806	1,193,798,670	0.80	- 72,542,872	5.73	—	—
9,171,239,761	250,000	28,698,896	9,200,188,657	6.14	- 168,109,428	1.79	—	—
40,548,936,242	254,808,545	2,193,948,016	42,997,692,803	28.71	- 3,242,507,168	7.01	- 142,370	0.00
1,848,979,422	—	694,731,307	2,543,710,729	1.70	- 116,860,939	4.39	—	—
18,368,871,448	944,638,421	3,706,851,305	23,020,361,174	15.37	- 976,130,226	4.07	—	—
11,432,508,521	—	201,105,816	11,633,614,337	7.77	- 906,483,161	7.23	—	—
10,951,006,439	100,091,614	379,852,528	11,430,950,581	7.63	- 255,961,575	2.19	- 1,124,796	0.01
4,945,641,447	—	25,504,651	4,971,146,098	3.32	- 197,956,389	3.83	—	—
5,837,873,701	110,015,341	626,838,010	6,574,727,052	4.39	- 399,745,634	5.73	—	—
1,151,137,902	—	29,303,477	1,180,441,379	0.79	- 31,587,657	2.61	—	—
517,199,270	—	309,000	517,508,270	0.35	- 807,499	0.16	—	—
34,447,239	1,950,000	20,272,167	56,669,406	0.04	- 369,738	0.65	—	—
244,429,973	—	7,865,000	252,294,973	0.17	- 21,798,007	7.95	—	—
366,808,044	469,463	23,089,113	390,366,620	0.26	- 23,450,556	5.67	—	—
5,242,950,277	3,795,250	130,641,429	5,377,386,956	3.59	- 351,787,646	6.14	844,449	0.02
3,344,977,087	—	40,535,655	3,385,512,742	2.26	- 133,418,592	3.79	—	—
373,585,828	—	253,640,638	627,226,466	0.42	- 29,268,988	4.46	—	—
1,930,520,392	—	226,826,341	2,157,346,733	1.44	- 27,484,266	1.26	—	—
1,065,969,538	—	332,214,839	1,398,184,377	0.93	- 114,682,367	7.58	—	—
12,834,746,780	22,428,880	1,394,991,549	14,252,167,209	9.52	- 1,818,867,125	11.32	—	—
—	—	—	—	—	- 17,150,692	100.00	—	—
137,778,820,885	1,451,372,030	10,516,030,929	149,746,223,844	100.00	- 9,188,457,870	5.78	- 537,301	0.00

八、中華民國九十年臺北市地方總

科 目			預 算 數	原 列 決 算 數			
款	目	名 稱		實 支 數	應 付 數	保 留 數	合 計
1		市 議 會 主 管	709,323,583	641,730,441	—	—	641,730,441
	1	市 議 會	709,323,583	641,730,441	—	—	641,730,441
2		市 政 府 主 管	6,157,092,374	5,801,347,853	12,924,516	129,040,386	5,943,312,755
	1	秘 書 處	288,033,855	271,141,086	2,210,693	2,033,430	275,385,209
	2	市政大樓公共事務管理中心	308,029,881	293,461,302	—	5,914,548	299,375,850
	3	主 計 處	149,901,324	145,425,561	—	—	145,425,561
	4	資 訊 中 心	166,759,981	113,714,147	3,984,800	20,940,620	138,639,567
	5	新 聞 處	196,297,144	176,543,161	156,120	6,495,938	183,195,219
	6	臺 北 廣 播 電 臺	17,335,999	15,711,617	—	—	15,711,617
	7	人 事 處	1,408,443,346	1,384,431,189	—	2,700,000	1,387,131,189
	8	研究發展考核委員會	91,110,185	88,004,898	—	—	88,004,898
	9	都市計畫委員會	19,626,647	18,282,760	—	632,500	18,915,260
	10	訴願審議委員會	51,109,585	46,295,557	—	—	46,295,557
	11	法 規 委 員 會	58,126,646	54,147,025	401,871	388,350	54,937,246
	12	公務人員訓練中心	122,464,103	115,626,255	—	386,094	116,012,349
	14	政 風 處	67,981,125	63,134,647	—	—	63,134,647
	15	原住民事務委員會	151,444,773	127,414,849	—	10,158,600	137,573,449
	21	松 山 區 公 所	253,453,056	241,153,844	24,366	428,000	241,606,210
	22	信 義 區 公 所	257,462,597	244,261,019	2,500,000	—	246,761,019
	23	大 安 區 公 所	288,374,961	283,312,991	—	205,000	283,517,991
	24	中 山 區 公 所	273,531,711	267,272,145	—	—	267,272,145
	25	中 正 區 公 所	213,938,250	197,906,409	—	5,633,061	203,539,470
	26	大 同 區 公 所	174,660,780	169,495,434	—	2,982,294	172,477,728
	27	萬 華 區 公 所	222,290,362	217,825,875	251,540	—	218,077,415
	28	文 山 區 公 所	285,313,724	261,316,513	—	17,177,253	278,493,766
	29	南 港 區 公 所	193,909,980	190,791,532	—	—	190,791,532
	30	內 湖 區 公 所	273,605,240	258,019,771	—	10,221,845	268,241,616

決算歲出機關別決算審定表(機關別)

決 算 審 定 數					決 算 審 定 數 與 預 算 數 之 比 較		決 算 審 定 數 與 原 列 決 算 數 之 比 較	
實 支 數	應 付 數	保 留 數	合 計	占總數%	增 減 數	增減%	增 減 數	增減%
641,730,441	—	—	641,730,441	0.43	- 67,593,142	9.53	—	—
641,730,441	—	—	641,730,441	0.43	- 67,593,142	9.53	—	—
5,801,233,269	12,924,516	129,040,386	5,943,198,171	3.97	- 213,894,203	3.47	- 114,584	0.00
271,141,086	2,210,693	2,033,430	275,385,209	0.18	- 12,648,646	4.39	—	—
293,461,302	—	5,914,548	299,375,850	0.20	- 8,654,031	2.81	—	—
145,425,561	—	—	145,425,561	0.10	- 4,475,763	2.99	—	—
113,714,147	3,984,800	20,940,620	138,639,567	0.09	- 28,120,414	16.86	—	—
176,543,161	156,120	6,495,938	183,195,219	0.12	- 13,101,925	6.67	—	—
15,711,617	—	—	15,711,617	0.01	- 1,624,382	9.37	—	—
1,384,431,189	—	2,700,000	1,387,131,189	0.93	- 21,312,157	1.51	—	—
88,004,898	—	—	88,004,898	0.06	- 3,105,287	3.41	—	—
18,282,760	—	632,500	18,915,260	0.01	- 711,387	3.62	—	—
46,295,557	—	—	46,295,557	0.03	- 4,814,028	9.42	—	—
54,147,025	401,871	388,350	54,937,246	0.04	- 3,189,400	5.49	—	—
115,626,255	—	386,094	116,012,349	0.08	- 6,451,754	5.27	—	—
63,134,647	—	—	63,134,647	0.04	- 4,846,478	7.13	—	—
127,414,849	—	10,158,600	137,573,449	0.09	- 13,871,324	9.16	—	—
241,153,844	24,366	428,000	241,606,210	0.16	- 11,846,846	4.67	—	—
244,261,019	2,500,000	—	246,761,019	0.16	- 10,701,578	4.16	—	—
283,312,991	—	205,000	283,517,991	0.19	- 4,856,970	1.68	—	—
267,157,561	—	—	267,157,561	0.18	- 6,374,150	2.33	- 114,584	0.04
197,906,409	—	5,633,061	203,539,470	0.14	- 10,398,780	4.86	—	—
169,495,434	—	2,982,294	172,477,728	0.12	- 2,183,052	1.25	—	—
217,825,875	251,540	—	218,077,415	0.15	- 4,212,947	1.90	—	—
261,316,513	—	17,177,253	278,493,766	0.19	- 6,819,958	2.39	—	—
190,791,532	—	—	190,791,532	0.13	- 3,118,448	1.61	—	—
258,019,771	—	10,221,845	268,241,616	0.18	- 5,363,624	1.96	—	—

八、中華民國九十年臺北市地方總

科 目			預 算 數	原 列 決 算 數			
款	目	名 稱		實 支 數	應 付 數	保 留 數	合 計
2	31	士 林 區 公 所	322,819,775	292,921,836	—	24,355,832	317,277,668
	32	北 投 區 公 所	301,067,344	263,736,430	3,395,126	18,387,021	285,518,577
3		民 政 局 主 管	1,266,341,542	1,124,027,864	—	69,770,806	1,193,798,670
	1	民 政 局	484,492,528	381,428,044	—	67,036,349	448,464,393
	3	孔 廟 管 理 委 員 會	13,708,289	12,733,345	—	—	12,733,345
	11	松 山 區 戶 政 事 務 所	62,105,732	58,800,860	—	—	58,800,860
	12	信 義 區 戶 政 事 務 所	68,850,952	62,998,564	—	—	62,998,564
	13	大 安 區 戶 政 事 務 所	94,639,714	87,801,188	—	—	87,801,188
	14	中 山 區 戶 政 事 務 所	65,883,655	62,880,500	—	—	62,880,500
	15	中 正 區 戶 政 事 務 所	57,466,816	56,090,406	—	—	56,090,406
	16	大 同 區 戶 政 事 務 所	43,052,098	41,681,182	—	—	41,681,182
	17	萬 華 區 第 一 戶 政 事 務 所	27,978,385	24,207,460	—	2,734,457	26,941,917
	18	萬 華 區 第 二 戶 政 事 務 所	41,466,882	41,065,358	—	—	41,065,358
	19	文 山 區 第 一 戶 政 事 務 所	31,764,716	30,339,804	—	—	30,339,804
	20	文 山 區 第 二 戶 政 事 務 所	42,374,210	39,752,920	—	—	39,752,920
	21	南 港 區 戶 政 事 務 所	33,993,925	32,092,452	—	—	32,092,452
	22	內 湖 區 戶 政 事 務 所	58,859,665	54,248,570	—	—	54,248,570
	23	士 林 區 戶 政 事 務 所	77,389,487	75,995,947	—	—	75,995,947
	24	北 投 區 戶 政 事 務 所	62,314,488	61,911,264	—	—	61,911,264
4		財 政 局 主 管	9,368,298,085	9,171,239,761	250,000	28,698,896	9,200,188,657
	1	財 政 局	7,679,769,709	7,580,543,915	250,000	10,938,551	7,591,732,466
	2	稅 捐 稽 徵 處	1,606,851,082	1,513,308,576	—	17,760,345	1,531,068,921
	3	集 中 支 付 處	81,677,294	77,387,270	—	—	77,387,270
5		教 育 局 主 管	46,240,199,971	40,549,078,612	254,808,545	2,193,948,016	42,997,835,173
	1	教 育 局	7,864,893,673	6,112,648,063	199,050,788	918,539,216	7,230,238,067
	2	市 立 師 範 學 院	622,760,763	576,267,691	800,000	400,000	577,467,691
	4	市 立 體 育 學 院	292,479,889	267,952,827	—	1,489,552	269,442,379

決算歲出機關別決算審定表(機關別) (續)

決 算 審 定 數					決 算 審 定 數 與 預 算 數 之 比 較		決 算 審 定 數 與 原 列 決 算 數 之 比 較	
實 支 數	應 付 數	保 留 數	合 計	占總數%	增 減 數	增減%	增 減 數	增減%
292,921,836	—	24,355,832	317,277,668	0.21	— 5,542,107	1.72	—	—
263,736,430	3,395,126	18,387,021	285,518,577	0.19	— 15,548,767	5.16	—	—
1,124,027,864	—	69,770,806	1,193,798,670	0.80	— 72,542,872	5.73	—	—
381,428,044	—	67,036,349	448,464,393	0.30	— 36,028,135	7.44	—	—
12,733,345	—	—	12,733,345	0.01	— 974,944	7.11	—	—
58,800,860	—	—	58,800,860	0.04	— 3,304,872	5.32	—	—
62,998,564	—	—	62,998,564	0.04	— 5,852,388	8.50	—	—
87,801,188	—	—	87,801,188	0.06	— 6,838,526	7.23	—	—
62,880,500	—	—	62,880,500	0.04	— 3,003,155	4.56	—	—
56,090,406	—	—	56,090,406	0.04	— 1,376,410	2.40	—	—
41,681,182	—	—	41,681,182	0.03	— 1,370,916	3.18	—	—
24,207,460	—	2,734,457	26,941,917	0.02	— 1,036,468	3.70	—	—
41,065,358	—	—	41,065,358	0.03	— 401,524	0.97	—	—
30,339,804	—	—	30,339,804	0.02	— 1,424,912	4.49	—	—
39,752,920	—	—	39,752,920	0.03	— 2,621,290	6.19	—	—
32,092,452	—	—	32,092,452	0.02	— 1,901,473	5.59	—	—
54,248,570	—	—	54,248,570	0.04	— 4,611,095	7.83	—	—
75,995,947	—	—	75,995,947	0.05	— 1,393,540	1.80	—	—
61,911,264	—	—	61,911,264	0.04	— 403,224	0.65	—	—
9,171,239,761	250,000	28,698,896	9,200,188,657	6.14	— 168,109,428	1.79	—	—
7,580,543,915	250,000	10,938,551	7,591,732,466	5.07	— 88,037,243	1.15	—	—
1,513,308,576	—	17,760,345	1,531,068,921	1.02	— 75,782,161	4.72	—	—
77,387,270	—	—	77,387,270	0.05	— 4,290,024	5.25	—	—
40,548,936,242	254,808,545	2,193,948,016	42,997,692,803	28.71	— 3,242,507,168	7.01	— 142,370	0.00
6,112,552,127	199,050,788	918,539,216	7,230,142,131	4.83	— 634,751,542	8.07	— 95,936	0.00
576,267,691	800,000	400,000	577,467,691	0.39	— 45,293,072	7.27	—	—
267,952,827	—	1,489,552	269,442,379	0.18	— 23,037,510	7.88	—	—

八、中華民國九十年臺北市地方總

科 目			預 算 數	原 列 決 算 數			
款	目	名 稱		實 支 數	應 付 數	保 留 數	合 計
5	11	市立建國高級中學	424,136,625	416,644,748	—	—	416,644,748
	12	市立成功高級中學	272,296,626	262,626,745	—	700,000	263,326,745
	13	市立第一女子高級中學	356,509,489	343,500,511	—	—	343,500,511
	14	市立中山女子高級中學	296,782,587	276,414,915	—	100,000	276,514,915
	15	市立景美女子高級中學	279,217,380	260,037,244	—	1,624,000	261,661,244
	16	市立中正高級中學	303,670,929	290,255,720	—	100,000	290,355,720
	17	市立復興高級中學	284,698,737	282,152,222	—	325,000	282,477,222
	18	市立內湖高級中學	241,600,788	223,302,811	—	89,020	223,391,831
	19	市立松山高級中學	245,111,211	237,831,907	—	3,260,008	241,091,915
	20	市立大同高級中學	224,159,597	214,426,935	—	3,574,520	218,001,455
	21	市立華江高級中學	300,433,816	268,344,957	9,009,842	540,000	277,894,799
	22	市立明倫高級中學	179,933,879	176,248,148	—	—	176,248,148
	23	市立永春高級中學	168,165,396	155,234,138	—	2,583,288	157,817,426
	24	市立和平高級中學	209,243,741	204,846,512	—	—	204,846,512
	25	市立陽明高級中學	206,437,643	192,071,792	—	—	192,071,792
	26	市立成淵高級中學	210,654,686	207,119,634	—	913,363	208,032,997
	27	市立西松高級中學	217,236,580	198,419,136	—	100,000	198,519,136
	28	市立大直高級中學	209,331,828	193,971,325	—	—	193,971,325
	29	市立大理高級中學	171,647,094	164,410,973	—	—	164,410,973
	30	市立南港高級中學	210,282,118	186,707,098	—	367,920	187,075,018
	31	市立萬芳高級中學	196,216,792	189,398,785	—	—	189,398,785
	32	市立百齡高級中學	199,585,783	194,426,961	84,234	—	194,511,195
	33	市立麗山高級中學	64,677,086	59,594,436	—	—	59,594,436
	51	市立士林高級商業職業學校	409,703,163	363,985,922	—	—	363,985,922
	52	市立松山高級商業家事職業學校	290,962,697	262,606,910	—	—	262,606,910
	53	市立大安高級工業職業學校	481,561,711	461,932,074	4,200,000	2,300,000	468,432,074
	54	市立松山高級工農職業學校	407,090,064	399,494,147	—	—	399,494,147

決算歲出機關別決算審定表(機關別) (續)

單位：新臺幣元										決算審定數與原列決算數之比較		決算審定數與原列決算數之比較	
決 算 審 定 數					決 算 審 定 數 與 預 算 數 之 比 較	決 算 審 定 數 與 原 列 決 算 數 之 比 較		決 算 審 定 數 與 原 列 決 算 數 之 比 較		決 算 審 定 數 與 原 列 決 算 數 之 比 較		決 算 審 定 數 與 原 列 決 算 數 之 比 較	
實 支 數	應 付 數	保 留 數	合 計	占總數%	增 減 數	增減%	增 減 數	增減%	增 減 數	增減%	增 減 數	增減%	增 減 數
416,644,748	—	—	416,644,748	0.28	- 7,491,877	1.77	—	—	—	—	—	—	—
262,626,745	—	700,000	263,326,745	0.18	- 8,969,881	3.29	—	—	—	—	—	—	—
343,500,511	—	—	343,500,511	0.23	- 13,008,978	3.65	—	—	—	—	—	—	—
276,414,915	—	100,000	276,514,915	0.18	- 20,267,672	6.83	—	—	—	—	—	—	—
260,037,244	—	1,624,000	261,661,244	0.17	- 17,556,136	6.29	—	—	—	—	—	—	—
290,255,720	—	100,000	290,355,720	0.19	- 13,315,209	4.38	—	—	—	—	—	—	—
282,152,222	—	325,000	282,477,222	0.19	- 2,221,515	0.78	—	—	—	—	—	—	—
223,302,811	—	89,020	223,391,831	0.15	- 18,208,957	7.54	—	—	—	—	—	—	—
237,831,907	—	3,260,008	241,091,915	0.16	- 4,019,296	1.64	—	—	—	—	—	—	—
214,426,935	—	3,574,520	218,001,455	0.15	- 6,158,142	2.75	—	—	—	—	—	—	—
268,344,957	9,009,842	540,000	277,894,799	0.19	- 22,539,017	7.50	—	—	—	—	—	—	—
176,248,148	—	—	176,248,148	0.12	- 3,685,731	2.05	—	—	—	—	—	—	—
155,234,138	—	2,583,288	157,817,426	0.11	- 10,347,970	6.15	—	—	—	—	—	—	—
204,846,512	—	—	204,846,512	0.14	- 4,397,229	2.10	—	—	—	—	—	—	—
192,071,792	—	—	192,071,792	0.13	- 14,365,851	6.96	—	—	—	—	—	—	—
207,119,634	—	913,363	208,032,997	0.14	- 2,621,689	1.24	—	—	—	—	—	—	—
198,419,136	—	100,000	198,519,136	0.13	- 18,717,444	8.62	—	—	—	—	—	—	—
193,971,325	—	—	193,971,325	0.13	- 15,360,503	7.34	—	—	—	—	—	—	—
164,410,973	—	—	164,410,973	0.11	- 7,236,121	4.22	—	—	—	—	—	—	—
186,707,098	—	367,920	187,075,018	0.12	- 23,207,100	11.04	—	—	—	—	—	—	—
189,398,785	—	—	189,398,785	0.13	- 6,818,007	3.47	—	—	—	—	—	—	—
194,426,961	84,234	—	194,511,195	0.13	- 5,074,588	2.54	—	—	—	—	—	—	—
59,594,436	—	—	59,594,436	0.04	- 5,082,650	7.86	—	—	—	—	—	—	—
363,985,922	—	—	363,985,922	0.24	- 45,717,241	11.16	—	—	—	—	—	—	—
262,606,910	—	—	262,606,910	0.18	- 28,355,787	9.75	—	—	—	—	—	—	—
461,932,074	4,200,000	2,300,000	468,432,074	0.31	- 13,129,637	2.73	—	—	—	—	—	—	—
399,494,147	—	—	399,494,147	0.27	- 7,595,917	1.87	—	—	—	—	—	—	—

八、中華民國九十年臺北市地方總

科 目			預 算 數	原 列 決 算 數			
款	目	名 稱		實 支 數	應 付 數	保 留 數	合 計
5	55	市立南港高級工業職業學校	503,719,024	434,529,146	19,597,713	13,686,500	467,813,359
	56	市立木柵高級工業職業學校	278,170,481	270,198,985	—	4,000,000	274,198,985
	57	市立內湖高級工業職業學校	278,566,439	267,322,915	—	—	267,322,915
	71	市立介壽國民中學	217,123,478	212,015,331	—	2,151,600	214,166,931
	72	市立民生國民中學	120,419,137	116,125,662	—	—	116,125,662
	74	市立興雅國民中學	158,428,644	151,751,364	—	—	151,751,364
	75	市立永吉國民中學	176,984,734	175,452,649	—	—	175,452,649
	76	市立埤公國民中學	138,862,486	138,094,264	—	—	138,094,264
	77	市立仁愛國民中學	275,445,380	265,132,625	—	—	265,132,625
	78	市立大安國民中學	216,018,679	212,903,096	—	—	212,903,096
	79	市立金華國民中學	282,525,055	274,393,361	—	—	274,393,361
	80	市立懷生國民中學	108,793,967	104,605,912	—	—	104,605,912
	81	市立芳和國民中學	95,563,677	88,779,584	—	—	88,779,584
	82	市立民族國民中學	100,732,295	94,154,260	—	—	94,154,260
	83	市立螢橋國民中學	99,675,913	98,039,462	—	—	98,039,462
	84	市立古亭國民中學	106,450,123	104,257,877	—	—	104,257,877
	85	市立南門國民中學	225,611,785	210,905,110	—	—	210,905,110
	86	市立中正國民中學	228,262,181	221,734,154	—	—	221,734,154
	87	市立萬華國民中學	231,757,115	227,599,547	—	186,666	227,786,213
	88	市立雙園國民中學	109,326,879	106,762,758	—	—	106,762,758
	90	市立龍山國民中學	145,413,263	141,204,410	—	—	141,204,410
	91	市立弘道國民中學	167,623,531	166,068,974	—	—	166,068,974
	92	市立建成國民中學	135,738,214	111,196,682	—	6,256,337	117,453,019
	93	市立忠孝國民中學	114,468,916	113,400,101	—	—	113,400,101
	95	市立民權國民中學	128,894,436	125,695,168	—	—	125,695,168
	96	市立蘭州國民中學	83,728,083	77,923,692	—	—	77,923,692
	97	市立重慶國民中學	141,030,971	137,240,285	—	—	137,240,285

決算歲出機關別決算審定表(機關別) (續)

決 算 審 定 數					決 算 審 定 數 與 預 算 數 之 比 較		決 算 審 定 數 與 原 列 決 算 數 之 比 較	
實 支 數	應 付 數	保 留 數	合 計	占總數%	增 減 數	增減%	增 減 數	增減%
434,529,146	19,597,713	13,686,500	467,813,359	0.31	- 35,905,665	7.13	—	—
270,198,985	—	4,000,000	274,198,985	0.18	- 3,971,496	1.43	—	—
267,322,915	—	—	267,322,915	0.18	- 11,243,524	4.04	—	—
212,015,331	—	2,151,600	214,166,931	0.14	- 2,956,547	1.36	—	—
116,125,662	—	—	116,125,662	0.08	- 4,293,475	3.57	—	—
151,751,364	—	—	151,751,364	0.10	- 6,677,280	4.21	—	—
175,448,689	—	—	175,448,689	0.12	- 1,536,045	0.87	- 3,960	0.00
138,094,264	—	—	138,094,264	0.09	- 768,222	0.55	—	—
265,132,625	—	—	265,132,625	0.18	- 10,312,755	3.74	—	—
212,903,096	—	—	212,903,096	0.14	- 3,115,583	1.44	—	—
274,393,361	—	—	274,393,361	0.18	- 8,131,694	2.88	—	—
104,605,912	—	—	104,605,912	0.07	- 4,188,055	3.85	—	—
88,779,584	—	—	88,779,584	0.06	- 6,784,093	7.10	—	—
94,154,260	—	—	94,154,260	0.06	- 6,578,035	6.53	—	—
98,039,462	—	—	98,039,462	0.07	- 1,636,451	1.64	—	—
104,257,877	—	—	104,257,877	0.07	- 2,192,246	2.06	—	—
210,905,110	—	—	210,905,110	0.14	- 14,706,675	6.52	—	—
221,734,154	—	—	221,734,154	0.15	- 6,528,027	2.86	—	—
227,599,547	—	186,666	227,786,213	0.15	- 3,970,902	1.71	—	—
106,762,758	—	—	106,762,758	0.07	- 2,564,121	2.35	—	—
141,204,410	—	—	141,204,410	0.09	- 4,208,853	2.89	—	—
166,068,974	—	—	166,068,974	0.11	- 1,554,557	0.93	—	—
111,196,682	—	6,256,337	117,453,019	0.08	- 18,285,195	13.47	—	—
113,400,101	—	—	113,400,101	0.08	- 1,068,815	0.93	—	—
125,695,168	—	—	125,695,168	0.08	- 3,199,268	2.48	—	—
77,923,692	—	—	77,923,692	0.05	- 5,804,391	6.93	—	—
137,240,285	—	—	137,240,285	0.09	- 3,790,686	2.69	—	—

單位：新臺幣元

八、中華民國九十年臺北市地方總

科 目			預 算 數	原 列 決 算 數			
款	目	名 稱		實 支 數	應 付 數	保 留 數	合 計
5	98	市立長安國民中學	142,375,824	135,676,553	—	—	135,676,553
	100	市立北安國民中學	148,833,775	147,390,329	—	—	147,390,329
	101	市立新興國民中學	98,168,404	88,218,219	—	—	88,218,219
	102	市立中山國民中學	115,291,919	113,882,321	—	—	113,882,321
	103	市立五常國民中學	112,796,107	111,209,148	—	—	111,209,148
	104	市立內湖國民中學	148,817,127	147,221,828	—	—	147,221,828
	105	市立麗山國民中學	174,724,281	172,745,183	—	—	172,745,183
	107	市立誠正國民中學	164,788,856	159,938,692	1,554,000	—	161,492,692
	108	市立景美國民中學	130,938,030	128,936,019	—	—	128,936,019
	109	市立興福國民中學	69,611,107	67,048,593	—	—	67,048,593
	111	市立木柵國民中學	105,951,341	102,965,428	—	—	102,965,428
	112	市立實踐國民中學	158,329,998	157,759,756	—	—	157,759,756
	113	市立北政國民中學	44,447,489	43,149,732	—	234,735	43,384,467
	114	市立士林國民中學	233,333,149	215,568,026	—	—	215,568,026
	115	市立至善國民中學	42,953,349	42,206,301	—	—	42,206,301
	116	市立格致國民中學	77,297,015	70,424,406	—	—	70,424,406
	117	市立蘭雅國民中學	188,007,774	186,645,494	—	—	186,645,494
	118	市立福安國民中學	76,911,584	73,372,366	—	—	73,372,366
	119	市立明德國民中學	209,395,155	197,156,254	—	—	197,156,254
	120	市立北投國民中學	179,329,131	178,682,279	—	—	178,682,279
	121	市立新民國民中學	142,583,812	134,413,972	—	—	134,413,972
	122	市立桃源國民中學	75,180,797	75,044,283	—	—	75,044,283
	123	市立信義國民中學	187,604,531	183,506,234	—	—	183,506,234
	124	市立景興國民中學	164,079,650	162,909,088	—	—	162,909,088
	125	市立三民國民中學	143,129,576	133,222,763	—	8,101,946	141,324,709
	126	市立敦化國民中學	211,042,139	209,484,013	—	—	209,484,013
	127	市立西湖國民中學	106,530,209	105,928,754	—	—	105,928,754

決算歲出機關別決算審定表(機關別) (續)

決 算 審 定 數					決 算 審 定 數 與 預 算 數 之 比 較		決 算 審 定 數 與 原 列 決 算 數 之 比 較	
實 支 數	應 付 數	保 留 數	合 計	占總數%	增 減 數	增減%	增 減 數	增減%
135,676,553	—	—	135,676,553	0.09	- 6,699,271	4.71	—	—
147,390,329	—	—	147,390,329	0.10	- 1,443,446	0.97	—	—
88,218,219	—	—	88,218,219	0.06	- 9,950,185	10.14	—	—
113,882,321	—	—	113,882,321	0.08	- 1,409,598	1.22	—	—
111,209,148	—	—	111,209,148	0.07	- 1,586,959	1.41	—	—
147,221,828	—	—	147,221,828	0.10	- 1,595,299	1.07	—	—
172,745,183	—	—	172,745,183	0.12	- 1,979,098	1.13	—	—
159,938,692	1,554,000	—	161,492,692	0.11	- 3,296,164	2.00	—	—
128,936,019	—	—	128,936,019	0.09	- 2,002,011	1.53	—	—
67,048,593	—	—	67,048,593	0.04	- 2,562,514	3.68	—	—
102,965,428	—	—	102,965,428	0.07	- 2,985,913	2.82	—	—
157,759,756	—	—	157,759,756	0.11	- 570,242	0.36	—	—
43,149,732	—	234,735	43,384,467	0.03	- 1,063,022	2.39	—	—
215,568,026	—	—	215,568,026	0.14	- 17,765,123	7.61	—	—
42,206,301	—	—	42,206,301	0.03	- 747,048	1.74	—	—
70,424,406	—	—	70,424,406	0.05	- 6,872,609	8.89	—	—
186,645,494	—	—	186,645,494	0.12	- 1,362,280	0.72	—	—
73,372,366	—	—	73,372,366	0.05	- 3,539,218	4.60	—	—
197,156,254	—	—	197,156,254	0.13	- 12,238,901	5.84	—	—
178,682,279	—	—	178,682,279	0.12	- 646,852	0.36	—	—
134,413,972	—	—	134,413,972	0.09	- 8,169,840	5.73	—	—
75,044,283	—	—	75,044,283	0.05	- 136,514	0.18	—	—
183,506,234	—	—	183,506,234	0.12	- 4,098,297	2.18	—	—
162,909,088	—	—	162,909,088	0.11	- 1,170,562	0.71	—	—
133,222,763	—	8,101,946	141,324,709	0.09	- 1,804,867	1.26	—	—
209,484,013	—	—	209,484,013	0.14	- 1,558,126	0.74	—	—
105,928,754	—	—	105,928,754	0.07	- 601,455	0.56	—	—

單位：新臺幣元



八、中華民國九十年臺北市地方總

科 目			預 算 數	原 列 決 算 數			
款	目	名 稱		實 支 數	應 付 數	保 留 數	合 計
5	128	市立石牌國民中學	228,105,838	226,546,975	—	—	226,546,975
	129	市立東湖國民中學	146,995,409	137,034,702	—	8,243,538	145,278,240
	131	市立明湖國民中學	159,702,432	158,670,619	—	—	158,670,619
	132	市立天母國民中學	167,796,836	166,994,747	—	—	166,994,747
	133	市立成德國民中學	87,396,751	85,413,757	—	—	85,413,757
	134	市立關渡國民中學	65,946,779	63,617,032	—	—	63,617,032
	301	市立松山國民小學	111,162,493	109,391,817	—	—	109,391,817
	302	市立西松國民小學	169,551,889	165,448,640	—	—	165,448,640
	303	市立興雅國民小學	140,778,881	134,768,928	—	—	134,768,928
	305	市立三興國民小學	168,453,538	164,109,732	—	—	164,109,732
	306	市立信義國民小學	87,884,218	82,440,897	—	1,760,310	84,201,207
	307	市立永春國民小學	172,850,985	162,936,516	—	—	162,936,516
	308	市立敦化國民小學	281,087,386	275,738,865	—	—	275,738,865
	309	市立光復國民小學	257,691,794	257,109,770	—	—	257,109,770
	310	市立民生國民小學	131,283,166	130,241,011	—	—	130,241,011
	311	市立吳興國民小學	206,063,086	187,860,559	—	—	187,860,559
	312	市立民權國民小學	200,345,583	187,444,061	—	—	187,444,061
	313	市立永吉國民小學	112,388,528	108,097,773	—	2,193,910	110,291,683
	314	市立福德國民小學	146,656,172	145,102,181	—	—	145,102,181
	315	市立民族國民小學	110,813,969	110,069,689	—	—	110,069,689
	316	市立三民國民小學	76,957,902	76,608,763	—	—	76,608,763
	317	市立龍安國民小學	144,900,382	143,468,958	—	—	143,468,958
	318	市立大安國民小學	196,849,301	192,541,717	—	—	192,541,717
	319	市立幸安國民小學	153,571,230	148,375,626	—	—	148,375,626
	320	市立建安國民小學	198,287,862	197,281,073	—	—	197,281,073
	321	市立仁愛國民小學	226,484,968	218,546,225	—	—	218,546,225
	322	市立金華國民小學	120,056,967	114,213,761	—	—	114,213,761

決算歲出機關別決算審定表(機關別) (續)

決 算 審 定 數					決 算 審 定 數 與 預 算 數 之 比 較		決 算 審 定 數 與 原 列 決 算 數 之 比 較	
實 支 數	應 付 數	保 留 數	合 計	占總數%	增 減 數	增減%	增 減 數	增減%
226,546,975	—	—	226,546,975	0.15	— 1,558,863	0.68	—	—
137,034,702	—	8,243,538	145,278,240	0.10	— 1,717,169	1.17	—	—
158,670,619	—	—	158,670,619	0.11	— 1,031,813	0.65	—	—
166,994,747	—	—	166,994,747	0.11	— 802,089	0.48	—	—
85,413,757	—	—	85,413,757	0.06	— 1,982,994	2.27	—	—
63,617,032	—	—	63,617,032	0.04	— 2,329,747	3.53	—	—
109,391,817	—	—	109,391,817	0.07	— 1,770,676	1.59	—	—
165,448,640	—	—	165,448,640	0.11	— 4,103,249	2.42	—	—
134,768,928	—	—	134,768,928	0.09	— 6,009,953	4.27	—	—
164,109,732	—	—	164,109,732	0.11	— 4,343,806	2.58	—	—
82,440,897	—	1,760,310	84,201,207	0.06	— 3,683,011	4.19	—	—
162,936,516	—	—	162,936,516	0.11	— 9,914,469	5.74	—	—
275,738,865	—	—	275,738,865	0.18	— 5,348,521	1.90	—	—
257,109,770	—	—	257,109,770	0.17	— 582,024	0.23	—	—
130,241,011	—	—	130,241,011	0.09	— 1,042,155	0.79	—	—
187,860,559	—	—	187,860,559	0.13	— 18,202,527	8.83	—	—
187,444,061	—	—	187,444,061	0.13	— 12,901,522	6.44	—	—
108,097,773	—	2,193,910	110,291,683	0.07	— 2,096,845	1.87	—	—
145,102,181	—	—	145,102,181	0.10	— 1,553,991	1.06	—	—
110,069,689	—	—	110,069,689	0.07	— 744,280	0.67	—	—
76,608,763	—	—	76,608,763	0.05	— 349,139	0.45	—	—
143,468,958	—	—	143,468,958	0.10	— 1,431,424	0.99	—	—
192,541,717	—	—	192,541,717	0.13	— 4,307,584	2.19	—	—
148,375,626	—	—	148,375,626	0.10	— 5,195,604	3.38	—	—
197,281,073	—	—	197,281,073	0.13	— 1,006,789	0.51	—	—
218,546,225	—	—	218,546,225	0.15	— 7,938,743	3.51	—	—
114,213,761	—	—	114,213,761	0.08	— 5,843,206	4.87	—	—

單位：新臺幣元

八、中華民國九十年臺北市地方總

科 目			預 算 數	原 列 決 算 數			
款	目	名 稱		實 支 數	應 付 數	保 留 數	合 計
5	323	市立螢橋國民小學	114,136,424	108,671,703	—	—	108,671,703
	324	市立古亭國民小學	160,354,341	153,800,974	—	—	153,800,974
	325	市立銘傳國民小學	66,592,279	64,441,372	—	—	64,441,372
	326	市立河堤國民小學	91,309,208	91,003,862	—	—	91,003,862
	327	市立新和國民小學	125,867,459	120,697,071	—	—	120,697,071
	328	市立忠義國民小學	67,742,452	60,547,341	—	899,415	61,446,756
	329	市立國語實驗國民小學	201,673,874	180,595,924	—	—	180,595,924
	330	市立南門國民小學	77,432,921	74,627,340	—	—	74,627,340
	331	市立公館國民小學	44,816,213	44,501,798	—	—	44,501,798
	332	市立雙園國民小學	120,194,845	111,570,482	2,200,512	5,364,413	119,135,407
	333	市立東園國民小學	109,784,342	104,308,608	—	—	104,308,608
	334	市立大理國民小學	107,496,687	103,491,828	—	3,194,391	106,686,219
	335	市立西園國民小學	122,456,473	118,284,753	—	2,272,760	120,557,513
	336	市立萬大國民小學	117,297,655	117,032,125	—	—	117,032,125
	337	市立華江國民小學	73,684,684	72,371,138	—	—	72,371,138
	338	市立西門國民小學	131,321,722	124,430,090	—	—	124,430,090
	339	市立老松國民小學	143,369,795	130,649,847	—	2,028,381	132,678,228
	340	市立龍山國民小學	97,709,967	91,813,246	—	—	91,813,246
	341	市立福星國民小學	79,106,930	74,237,061	—	—	74,237,061
	342	市立東門國民小學	203,340,099	198,593,828	—	325,500	198,919,328
	343	市立中興國民小學	39,407,073	38,955,911	—	—	38,955,911
	344	市立忠孝國民小學	55,145,175	53,982,709	—	—	53,982,709
	345	市立師範學院附設實驗國民小學	163,209,007	161,547,923	—	—	161,547,923
	346	市立蓬萊國民小學	69,886,231	68,373,008	—	916,012	69,289,020
	347	市立日新國民小學	117,232,862	114,596,559	—	2,301,265	116,897,824
	348	市立太平國民小學	105,982,363	103,831,308	—	1,662,420	105,493,728
	349	市立永樂國民小學	133,276,535	118,218,359	—	2,646,388	120,864,747

決算歲出機關別決算審定表(機關別) (續)

單位：新臺幣元									
決 算 審 定 數					決 算 審 定 數 與 比 較		決 算 審 定 數 與 原 比 較		
實 支 數	應 付 數	保 留 數	合 計	占總數%	增 減 數	增減%	增 減 數	增減%	
108,671,703	—	—	108,671,703	0.07	— 5,464,721	4.79	—	—	
153,800,974	—	—	153,800,974	0.10	— 6,553,367	4.09	—	—	
64,441,372	—	—	64,441,372	0.04	— 2,150,907	3.23	—	—	
91,003,862	—	—	91,003,862	0.06	— 305,346	0.33	—	—	
120,697,071	—	—	120,697,071	0.08	— 5,170,388	4.11	—	—	
60,547,341	—	899,415	61,446,756	0.04	— 6,295,696	9.29	—	—	
180,595,924	—	—	180,595,924	0.12	— 21,077,950	10.45	—	—	
74,627,340	—	—	74,627,340	0.05	— 2,805,581	3.62	—	—	
44,501,798	—	—	44,501,798	0.03	— 314,415	0.70	—	—	
111,570,482	2,200,512	5,364,413	119,135,407	0.08	— 1,059,438	0.88	—	—	
104,308,608	—	—	104,308,608	0.07	— 5,475,734	4.99	—	—	
103,491,828	—	3,194,391	106,686,219	0.07	— 810,468	0.75	—	—	
118,284,753	—	2,272,760	120,557,513	0.08	— 1,898,960	1.55	—	—	
117,032,125	—	—	117,032,125	0.08	— 265,530	0.23	—	—	
72,371,138	—	—	72,371,138	0.05	— 1,313,546	1.78	—	—	
124,430,090	—	—	124,430,090	0.08	— 6,891,632	5.25	—	—	
130,649,847	—	2,028,381	132,678,228	0.09	— 10,691,567	7.46	—	—	
91,813,246	—	—	91,813,246	0.06	— 5,896,721	6.03	—	—	
74,237,061	—	—	74,237,061	0.05	— 4,869,869	6.16	—	—	
198,593,828	—	325,500	198,919,328	0.13	— 4,420,771	2.17	—	—	
38,955,911	—	—	38,955,911	0.03	— 451,162	1.14	—	—	
53,982,709	—	—	53,982,709	0.04	— 1,162,466	2.11	—	—	
161,544,459	—	—	161,544,459	0.11	— 1,664,548	1.02	— 3,464	0.00	
68,373,008	—	916,012	69,289,020	0.05	— 597,211	0.85	—	—	
114,596,559	—	2,301,265	116,897,824	0.08	— 335,038	0.29	—	—	
103,831,308	—	1,662,420	105,493,728	0.07	— 488,635	0.46	—	—	
118,218,359	—	2,646,388	120,864,747	0.08	— 12,411,788	9.31	—	—	

八、中華民國九十年臺北市地方總

科 目			預 算 數	原 列 決 算 數			
款	目	名 稱		實 支 數	應 付 數	保 留 數	合 計
5	350	市立雙蓮國民小學	135,515,390	128,867,101	—	4,280,396	133,147,497
	351	市立大同國民小學	68,824,514	66,251,608	—	1,521,600	67,773,208
	352	市立大龍國民小學	106,886,790	102,791,734	—	1,419,720	104,211,454
	353	市立延平國民小學	97,106,413	88,401,014	—	3,189,561	91,590,575
	354	市立大橋國民小學	63,196,102	61,096,208	—	1,101,600	62,197,808
	355	市立明倫國民小學	48,866,407	47,234,312	—	—	47,234,312
	356	市立中山國民小學	236,976,313	220,709,569	—	6,302,118	227,011,687
	357	市立中正國民小學	103,589,858	102,494,102	—	—	102,494,102
	358	市立長安國民小學	106,963,168	95,765,406	—	8,401,104	104,166,510
	359	市立長春國民小學	122,536,073	116,412,856	—	—	116,412,856
	360	市立大直國民小學	124,722,643	114,783,185	—	—	114,783,185
	361	市立大佳國民小學	43,556,170	42,042,607	—	—	42,042,607
	362	市立劍潭國民小學	75,740,126	68,975,905	—	—	68,975,905
	363	市立五常國民小學	151,004,370	149,359,341	—	—	149,359,341
	364	市立吉林國民小學	138,421,616	136,536,488	—	185,248	136,721,736
	365	市立懷生國民小學	66,638,833	65,460,899	—	—	65,460,899
	366	市立南港國民小學	110,672,074	109,073,222	—	—	109,073,222
	367	市立舊莊國民小學	73,278,312	71,460,333	—	—	71,460,333
	368	市立玉成國民小學	80,339,137	73,711,496	—	4,000,000	77,711,496
	369	市立成德國民小學	87,491,903	86,289,942	—	—	86,289,942
	370	市立胡適國民小學	91,537,706	90,517,490	—	—	90,517,490
	371	市立內湖國民小學	201,366,608	200,290,810	—	—	200,290,810
	372	市立碧湖國民小學	160,815,255	138,112,939	—	19,195,637	157,308,576
	373	市立潭美國民小學	62,393,008	59,722,574	1,434,239	—	61,156,813
	374	市立東湖國民小學	186,922,691	185,179,489	—	585,421	185,764,910
	375	市立西湖國民小學	95,240,062	94,335,507	—	—	94,335,507
	376	市立康寧國民小學	99,635,252	98,928,665	—	—	98,928,665

決算歲出機關別決算審定表(機關別) (續)

決 算 審 定 數					單位：新臺幣元	
					決算審定數與 預算數之比較	決算審定數與原 列決算數之比較
實 支 數	應 付 數	保 留 數	合 計	占總數%	增 減 數	增減%
128,867,101	—	4,280,396	133,147,497	0.09	— 2,367,893	1.75
66,251,608	—	1,521,600	67,773,208	0.05	— 1,051,306	1.53
102,791,734	—	1,419,720	104,211,454	0.07	— 2,675,336	2.50
88,401,014	—	3,189,561	91,590,575	0.06	— 5,515,838	5.68
61,096,208	—	1,101,600	62,197,808	0.04	— 998,294	1.58
47,234,312	—	—	47,234,312	0.03	— 1,632,095	3.34
220,709,569	—	6,302,118	227,011,687	0.15	— 9,964,626	4.20
102,494,102	—	—	102,494,102	0.07	— 1,095,756	1.06
95,765,406	—	8,401,104	104,166,510	0.07	— 2,796,658	2.61
116,412,856	—	—	116,412,856	0.08	— 6,123,217	5.00
114,783,185	—	—	114,783,185	0.08	— 9,939,458	7.97
42,042,607	—	—	42,042,607	0.03	— 1,513,563	3.47
68,975,905	—	—	68,975,905	0.05	— 6,764,221	8.93
149,359,341	—	—	149,359,341	0.10	— 1,645,029	1.09
136,536,488	—	185,248	136,721,736	0.09	— 1,699,880	1.23
65,460,899	—	—	65,460,899	0.04	— 1,177,934	1.77
109,073,222	—	—	109,073,222	0.07	— 1,598,852	1.44
71,460,333	—	—	71,460,333	0.05	— 1,817,979	2.48
73,711,496	—	4,000,000	77,711,496	0.05	— 2,627,641	3.27
86,289,942	—	—	86,289,942	0.06	— 1,201,961	1.37
90,517,490	—	—	90,517,490	0.06	— 1,020,216	1.11
200,290,810	—	—	200,290,810	0.13	— 1,075,798	0.53
138,112,939	—	19,195,637	157,308,576	0.11	— 3,506,679	2.18
59,722,574	1,434,239	—	61,156,813	0.04	— 1,236,195	1.98
185,179,489	—	585,421	185,764,910	0.12	— 1,157,781	0.62
94,335,507	—	—	94,335,507	0.06	— 904,555	0.95
98,928,665	—	—	98,928,665	0.07	— 706,587	0.71

八、中華民國九十年臺北市地方總

科 目			預 算 數	原 列 決 算 數			
款	目	名 稱		實 支 數	應 付 數	保 留 數	合 計
5	377	市 立 景 美 國 民 小 學	68,166,384	66,114,726	—	1,876,989	67,991,715
	378	市 立 武 功 國 民 小 學	71,066,425	67,642,134	—	—	67,642,134
	379	市 立 興 德 國 民 小 學	49,178,914	48,491,016	—	—	48,491,016
	380	市 立 興 隆 國 民 小 學	90,456,269	88,407,917	—	1,347,000	89,754,917
	381	市 立 志 清 國 民 小 學	70,811,082	70,702,042	—	—	70,702,042
	382	市 立 景 興 國 民 小 學	98,794,894	97,852,319	—	—	97,852,319
	383	市 立 溪 口 國 民 小 學	89,370,389	86,651,671	—	—	86,651,671
	384	市 立 木 柵 國 民 小 學	104,437,111	102,732,216	—	—	102,732,216
	385	市 立 永 建 國 民 小 學	60,920,006	58,863,871	—	—	58,863,871
	386	市 立 實 踐 國 民 小 學	90,477,931	90,193,636	—	—	90,193,636
	387	市 立 博 嘉 國 民 小 學	41,210,028	40,279,521	—	—	40,279,521
	388	市 立 指 南 國 民 小 學	28,566,441	25,022,382	—	—	25,022,382
	389	市 立 明 道 國 民 小 學	61,945,751	60,515,425	—	—	60,515,425
	390	市 立 萬 芳 國 民 小 學	97,417,198	92,214,317	—	2,908,438	95,122,755
	391	市 立 士 林 國 民 小 學	184,289,236	166,514,510	—	277,717	166,792,227
	392	市 立 士 東 國 民 小 學	170,505,872	125,426,704	—	—	125,426,704
	393	市 立 福 林 國 民 小 學	97,329,980	87,700,490	—	—	87,700,490
	394	市 立 陽 明 山 國 民 小 學	81,409,332	77,395,823	—	—	77,395,823
	395	市 立 社 子 國 民 小 學	186,411,542	181,384,279	—	3,849,093	185,233,372
	396	市 立 雨 聲 國 民 小 學	59,975,546	58,467,859	—	—	58,467,859
	397	市 立 富 安 國 民 小 學	47,558,033	44,161,997	—	—	44,161,997
	398	市 立 洲 美 國 民 小 學	26,863,602	25,986,423	—	—	25,986,423
	399	市 立 溪 山 國 民 小 學	27,398,433	26,738,283	—	—	26,738,283
	400	市 立 平 等 國 民 小 學	25,679,794	24,852,071	—	—	24,852,071
	401	市 立 百 齡 國 民 小 學	172,948,904	170,798,314	—	—	170,798,314
	402	市 立 雙 溪 國 民 小 學	40,193,995	39,422,371	—	—	39,422,371
	403	市 立 葫 蘆 國 民 小 學	129,380,480	126,647,222	—	2,515,285	129,162,507

決算歲出機關別決算審定表(機關別) (續)

單位：新臺幣元												
決 算 審 定 數					決 算 審 定 數 與 預 算 數 之 比 較		決 算 審 定 數 與 原 列 決 算 數 之 比 較					
實 支 數	應 付 數	保 留 數	合 計	占總數%	增 減 數	增減%	增 減 數	增減%				
66,114,726	—	1,876,989	67,991,715	0.05	— 174,669	0.26	—	—				
67,642,134	—	—	67,642,134	0.05	— 3,424,291	4.82	—	—				
48,491,016	—	—	48,491,016	0.03	— 687,898	1.40	—	—				
88,407,917	—	1,347,000	89,754,917	0.06	— 701,352	0.78	—	—				
70,702,042	—	—	70,702,042	0.05	— 109,040	0.15	—	—				
97,852,319	—	—	97,852,319	0.07	— 942,575	0.95	—	—				
86,651,671	—	—	86,651,671	0.06	— 2,718,718	3.04	—	—				
102,732,216	—	—	102,732,216	0.07	— 1,704,895	1.63	—	—				
58,863,871	—	—	58,863,871	0.04	— 2,056,135	3.38	—	—				
90,193,636	—	—	90,193,636	0.06	— 284,295	0.31	—	—				
40,279,521	—	—	40,279,521	0.03	— 930,507	2.26	—	—				
25,022,382	—	—	25,022,382	0.02	— 3,544,059	12.41	—	—				
60,515,425	—	—	60,515,425	0.04	— 1,430,326	2.31	—	—				
92,214,317	—	2,908,438	95,122,755	0.06	— 2,294,443	2.36	—	—				
166,503,532	—	277,717	166,781,249	0.11	— 17,507,987	9.50	— 10,978	0.01				
125,426,704	—	—	125,426,704	0.08	— 45,079,168	26.44	—	—				
87,700,490	—	—	87,700,490	0.06	— 9,629,490	9.89	—	—				
77,395,823	—	—	77,395,823	0.05	— 4,013,509	4.93	—	—				
181,384,279	—	3,849,093	185,233,372	0.12	— 1,178,170	0.63	—	—				
58,467,859	—	—	58,467,859	0.04	— 1,507,687	2.51	—	—				
44,161,997	—	—	44,161,997	0.03	— 3,396,036	7.14	—	—				
25,986,423	—	—	25,986,423	0.02	— 877,179	3.27	—	—				
26,738,283	—	—	26,738,283	0.02	— 660,150	2.41	—	—				
24,852,071	—	—	24,852,071	0.02	— 827,723	3.22	—	—				
170,798,314	—	—	170,798,314	0.11	— 2,150,590	1.24	—	—				
39,422,371	—	—	39,422,371	0.03	— 771,624	1.92	—	—				
126,647,222	—	2,515,285	129,162,507	0.09	— 217,973	0.17	—	—				

八、中華民國九十年臺北市地方總

科 目			預 算 數	原 列 決 算 數			
款	目	名 稱		實 支 數	應 付 數	保 留 數	合 計
5	404	市立雨農國民小學	110,173,691	107,362,064	—	—	107,362,064
	405	市立天母國民小學	172,566,608	171,777,296	—	—	171,777,296
	406	市立文昌國民小學	49,148,691	45,700,148	—	—	45,700,148
	407	市立北投國民小學	207,974,078	207,030,938	—	—	207,030,938
	408	市立逸仙國民小學	111,870,771	111,291,536	—	—	111,291,536
	409	市立石牌國民小學	273,320,132	237,098,814	408,085	34,520,428	272,027,327
	410	市立關渡國民小學	103,641,487	96,820,350	—	—	96,820,350
	411	市立湖田國民小學	24,447,052	22,721,124	—	—	22,721,124
	412	市立清江國民小學	88,869,689	86,635,933	—	1,333,897	87,969,830
	413	市立泉源國民小學	25,674,827	24,857,903	—	—	24,857,903
	414	市立大屯國民小學	26,757,462	24,886,858	—	—	24,886,858
	415	市立湖山國民小學	23,787,119	23,409,704	—	—	23,409,704
	416	市立義方國民小學	40,592,432	40,520,803	—	—	40,520,803
	417	市立文林國民小學	104,242,015	98,327,511	—	—	98,327,511
	418	市立桃源國民小學	51,468,737	50,913,761	—	—	50,913,761
	419	市立立農國民小學	99,772,884	94,718,904	—	—	94,718,904
	420	市立明德國民小學	102,857,781	100,222,664	—	—	100,222,664
	421	市立東新國民小學	90,291,823	86,813,737	—	—	86,813,737
	422	市立力行國民小學	115,374,433	113,178,793	—	—	113,178,793
	423	市立明湖國民小學	151,548,131	147,389,040	—	—	147,389,040
	424	市立萬興國民小學	65,965,204	62,910,993	—	2,180,849	65,091,842
	425	市立麗山國民小學	146,989,256	130,895,435	97,075	14,210,008	145,202,518
	426	市立芝山國民小學	110,938,140	104,201,906	—	—	104,201,906
	427	市立新湖國民小學	94,248,565	93,957,427	—	—	93,957,427
	428	市立文化國民小學	105,451,327	98,094,764	—	—	98,094,764
	429	市立萬福國民小學	90,584,068	90,110,614	—	—	90,110,614
	430	市立興華國民小學	86,376,546	84,455,584	—	1,358,421	85,814,005

決算歲出機關別決算審定表(機關別) (續)

決 算 審 定 數					決 算 審 定 數 與 預 算 數 之 比 較		決 算 審 定 數 與 原 列 決 算 數 之 比 較	
實 支 數	應 付 數	保 留 數	合 計	占總數%	增 減 數	增減%	增 減 數	增減%
107,362,064	—	—	107,362,064	0.07	— 2,811,627	2.55	—	—
171,765,174	—	—	171,765,174	0.11	— 801,434	0.46	— 12,122	0.01
45,700,148	—	—	45,700,148	0.03	— 3,448,543	7.02	—	—
207,030,938	—	—	207,030,938	0.14	— 943,140	0.45	—	—
111,291,536	—	—	111,291,536	0.07	— 579,235	0.52	—	—
237,098,814	408,085	34,520,428	272,027,327	0.18	— 1,292,805	0.47	—	—
96,820,350	—	—	96,820,350	0.06	— 6,821,137	6.58	—	—
22,721,124	—	—	22,721,124	0.02	— 1,725,928	7.06	—	—
86,635,933	—	1,333,897	87,969,830	0.06	— 899,859	1.01	—	—
24,857,903	—	—	24,857,903	0.02	— 816,924	3.18	—	—
24,886,858	—	—	24,886,858	0.02	— 1,870,604	6.99	—	—
23,409,704	—	—	23,409,704	0.02	— 377,415	1.59	—	—
40,520,803	—	—	40,520,803	0.03	— 71,629	0.18	—	—
98,327,511	—	—	98,327,511	0.07	— 5,914,504	5.67	—	—
50,913,761	—	—	50,913,761	0.03	— 554,976	1.08	—	—
94,718,904	—	—	94,718,904	0.06	— 5,053,980	5.07	—	—
100,222,664	—	—	100,222,664	0.07	— 2,635,117	2.56	—	—
86,813,737	—	—	86,813,737	0.06	— 3,478,086	3.85	—	—
113,178,793	—	—	113,178,793	0.08	— 2,195,640	1.90	—	—
147,389,040	—	—	147,389,040	0.10	— 4,159,091	2.74	—	—
62,910,993	—	2,180,849	65,091,842	0.04	— 873,362	1.32	—	—
130,895,435	97,075	14,210,008	145,202,518	0.10	— 1,786,738	1.22	—	—
104,201,906	—	—	104,201,906	0.07	— 6,736,234	6.07	—	—
93,957,427	—	—	93,957,427	0.06	— 291,138	0.31	—	—
98,094,764	—	—	98,094,764	0.07	— 7,356,563	6.98	—	—
90,110,614	—	—	90,110,614	0.06	— 473,454	0.52	—	—
84,455,584	—	1,358,421	85,814,005	0.06	— 562,541	0.65	—	—

單位：新臺幣元

八、中華民國九十年臺北市地方總

科 目			預 算 數	原 列 決 算 數			
款	目	名 稱		實 支 數	應 付 數	保 留 數	合 計
5	431	市 立 蘭 雅 國 民 小 學	69,772,362	69,282,033	—	—	69,282,033
	432	市 立 文 湖 國 民 小 學	89,899,003	87,212,696	—	—	87,212,696
	433	市 立 辛 亥 國 民 小 學	39,610,437	39,519,613	—	—	39,519,613
	434	市 立 博 愛 國 民 小 學	152,453,560	151,592,163	—	—	151,592,163
	435	市 立 修 德 國 民 小 學	78,169,290	77,548,300	—	—	77,548,300
	436	市 立 三 玉 國 民 小 學	121,676,514	112,920,028	—	—	112,920,028
	437	市 立 大 湖 國 民 小 學	136,088,645	131,236,381	—	2,727,544	133,963,925
	438	市 立 南 湖 國 民 小 學	124,474,000	120,109,884	—	1,535,928	121,645,812
	439	市 立 健 康 國 民 小 學	97,918,179	78,030,719	—	—	78,030,719
	440	市 立 永 安 國 民 小 學	99,764,356	85,289,138	3,175,017	—	88,464,155
	441	市 立 新 生 國 民 小 學	92,316,257	83,559,101	—	—	83,559,101
	701	市 立 南 海 實 驗 幼 稚 園	31,772,953	29,876,775	—	—	29,876,775
	702	市 立 育 航 幼 稚 園	27,734,838	27,183,285	—	—	27,183,285
	801	市 立 啟 明 學 校	98,812,931	98,270,226	—	—	98,270,226
	802	市 立 啟 聰 學 校	177,108,626	174,741,143	—	—	174,741,143
	803	市 立 啟 智 學 校	240,608,481	236,621,215	—	497,000	237,118,215
	901	市 立 圖 書 館	578,014,330	477,956,000	12,280,772	72,019,984	562,256,756
	903	市 立 動 物 園	449,217,802	371,017,275	—	72,670,255	443,687,530
	904	市 立 天 文 科 學 教 育 館	326,519,648	187,720,048	—	116,271,800	303,991,848
	908	市 立 體 育 場	893,084,816	181,083,961	480,000	706,138,601	887,702,562
	909	市 教 師 研 習 中 心	76,058,778	72,563,186	—	—	72,563,186
	910	市 立 兒 童 育 樂 中 心	164,583,299	159,351,414	174,680	—	159,526,094
	982	教 職 員 福 利 互 助 補 助	746,320,016	666,019,017	—	—	666,019,017
	983	教 職 員 ( 工 ) 待 遇 準 備	1,500,000,000	354,452,206	—	—	354,452,206
	984	增 班 及 課 業 費 調 整 與 鐘 點 費 準 備	151,915,142	54,025,250	—	—	54,025,250
	985	學 校 設 施 改 善 準 備	215,211,046	109,289,353	261,588	100,094,000	209,644,941
6		建 設 局 主 管	2,660,571,668	1,848,979,422	—	694,731,307	2,543,710,729

決算歲出機關別決算審定表(機關別) (續)

決 算 審 定 數					決 算 審 定 數 與 預 算 數 之 比 較		決 算 審 定 數 與 原 列 決 算 數 之 比 較	
實 支 數	應 付 數	保 留 數	合 計	占總數%	增 減 數	增減%	增 減 數	增減%
69,282,033	—	—	69,282,033	0.05	- 490,329	0.70	—	—
87,212,696	—	—	87,212,696	0.06	- 2,686,307	2.99	—	—
39,519,613	—	—	39,519,613	0.03	- 90,824	0.23	—	—
151,592,163	—	—	151,592,163	0.10	- 861,397	0.57	—	—
77,548,300	—	—	77,548,300	0.05	- 620,990	0.79	—	—
112,920,028	—	—	112,920,028	0.08	- 8,756,486	7.20	—	—
131,236,381	—	2,727,544	133,963,925	0.09	- 2,124,720	1.56	—	—
120,109,884	—	1,535,928	121,645,812	0.08	- 2,828,188	2.27	—	—
78,030,719	—	—	78,030,719	0.05	- 19,887,460	20.31	—	—
85,289,138	3,175,017	—	88,464,155	0.06	- 11,300,201	11.33	—	—
83,559,101	—	—	83,559,101	0.06	- 8,757,156	9.49	—	—
29,876,775	—	—	29,876,775	0.02	- 1,896,178	5.97	—	—
27,183,285	—	—	27,183,285	0.02	- 551,553	1.99	—	—
98,270,226	—	—	98,270,226	0.07	- 542,705	0.55	—	—
174,741,143	—	—	174,741,143	0.12	- 2,367,483	1.34	—	—
236,621,215	—	497,000	237,118,215	0.16	- 3,490,266	1.45	—	—
477,956,000	12,280,772	72,019,984	562,256,756	0.38	- 15,757,574	2.73	—	—
371,017,275	—	72,670,255	443,687,530	0.30	- 5,530,272	1.23	—	—
187,720,048	—	116,271,800	303,991,848	0.20	- 22,527,800	6.90	—	—
181,083,961	480,000	706,138,601	887,702,562	0.59	- 5,382,254	0.60	—	—
72,563,186	—	—	72,563,186	0.05	- 3,495,592	4.60	—	—
159,351,414	174,680	—	159,526,094	0.11	- 5,057,205	3.07	—	—
666,019,017	—	—	666,019,017	0.44	- 80,300,999	10.76	—	—
354,436,296	—	—	354,436,296	0.24	- 1,145,563,704	76.37	- 15,910	0.00
54,025,250	—	—	54,025,250	0.04	- 97,889,892	64.44	—	—
109,289,353	261,588	100,094,000	209,644,941	0.14	- 5,566,105	2.59	—	—
1,848,979,422	—	694,731,307	2,543,710,729	1.70	- 116,860,939	4.39	—	—

單位：新臺幣元

八、中華民國九十年臺北市地方總

科 目			預 算 數	原 列 決 算 數			
款	目	名 稱		實 支 數	應 付 數	保 留 數	合 計
6	1	建 設 局	867,446,716	578,549,405	—	270,998,654	849,548,059
	2	動 物 衛 生 檢 驗 所	78,498,533	67,316,238	—	1,899,000	69,215,238
	4	市 場 管 理 處	1,606,832,933	1,113,269,460	—	413,514,569	1,526,784,029
	5	商 業 管 理 處	107,793,486	89,844,319	—	8,319,084	98,163,403
7		工 務 局 主 管	23,996,491,400	18,368,871,448	944,638,421	3,706,851,305	23,020,361,174
	1	工 務 局	6,434,181,460	5,540,879,471	468,987,414	10,622,461	6,020,489,346
	2	養 護 工 程 處	5,667,771,763	3,513,604,995	76,292,901	1,890,096,260	5,479,994,156
	3	新 建 工 程 處	3,082,658,485	2,243,889,011	112,460,148	668,622,154	3,024,971,313
	4	公 園 路 燈 工 程 管 理 處	2,389,342,815	1,983,075,379	—	291,848,928	2,274,924,307
	5	衛 生 下 水 道 工 程 處	5,853,118,392	4,596,662,428	286,897,958	823,207,662	5,706,768,048
	6	建 築 管 理 處	569,418,485	490,760,164	—	22,453,840	513,214,004
8		社 會 局 主 管	12,540,097,498	11,432,508,521	—	201,105,816	11,633,614,337
	1	社 會 局	11,180,396,216	10,180,188,283	—	158,201,955	10,338,390,238
	2	廣 慈 博 愛 院	281,838,790	265,691,661	—	—	265,691,661
	3	陽 明 教 養 院	233,883,589	218,728,995	—	3,236,869	221,965,864
	4	浩 然 敬 老 院	189,332,807	181,106,225	—	—	181,106,225
	11	殯 葬 管 理 處	297,267,274	244,901,835	—	39,666,992	284,568,827
	21	市 立 松 山 托 兒 所	15,022,407	14,084,938	—	—	14,084,938
	22	市 立 龍 山 托 兒 所	15,333,061	14,513,118	—	—	14,513,118
	23	市 立 雙 園 托 兒 所	14,576,327	13,863,266	—	—	13,863,266
	24	市 立 建 成 托 兒 所	18,666,672	17,512,316	—	—	17,512,316
	25	市 立 城 中 托 兒 所	14,215,405	14,135,481	—	—	14,135,481
	26	市 立 南 港 托 兒 所	16,728,379	16,379,202	—	—	16,379,202
	27	市 立 木 柵 托 兒 所	20,123,980	19,783,497	—	—	19,783,497
	28	市 立 中 山 托 兒 所	15,955,131	15,193,144	—	—	15,193,144
	29	市 立 大 安 托 兒 所	14,581,601	14,489,468	—	—	14,489,468
	30	市 立 古 亭 托 兒 所	23,882,171	22,543,709	—	—	22,543,709

決算歲出機關別決算審定表(機關別) (續)

決 算 審 定 數					決 算 審 定 數 與 預 算 數 之 比 較		決 算 審 定 數 與 原 列 決 算 數 之 比 較	
實 支 數	應 付 數	保 留 數	合 計	占總數%	增 減 數	增減%	增 減 數	增減%
578,549,405	—	270,998,654	849,548,059	0.57	— 17,898,657	2.06	—	—
67,316,238	—	1,899,000	69,215,238	0.05	— 9,283,295	11.83	—	—
1,113,269,460	—	413,514,569	1,526,784,029	1.02	— 80,048,904	4.98	—	—
89,844,319	—	8,319,084	98,163,403	0.07	— 9,630,083	8.93	—	—
18,368,871,448	944,638,421	3,706,851,305	23,020,361,174	15.37	— 976,130,226	4.07	—	—
5,540,879,471	468,987,414	10,622,461	6,020,489,346	4.02	— 413,692,114	6.43	—	—
3,513,604,995	76,292,901	1,890,096,260	5,479,994,156	3.66	— 187,777,607	3.31	—	—
2,243,889,011	112,460,148	668,622,154	3,024,971,313	2.02	— 57,687,172	1.87	—	—
1,983,075,379	—	291,848,928	2,274,924,307	1.52	— 114,418,508	4.79	—	—
4,596,662,428	286,897,958	823,207,662	5,706,768,048	3.81	— 146,350,344	2.50	—	—
490,760,164	—	22,453,840	513,214,004	0.34	— 56,204,481	9.87	—	—
11,432,508,521	—	201,105,816	11,633,614,337	7.77	— 906,483,161	7.23	—	—
10,180,188,283	—	158,201,955	10,338,390,238	6.90	— 842,005,978	7.53	—	—
265,691,661	—	—	265,691,661	0.18	— 16,147,129	5.73	—	—
218,728,995	—	3,236,869	221,965,864	0.15	— 11,917,725	5.10	—	—
181,106,225	—	—	181,106,225	0.12	— 8,226,582	4.35	—	—
244,901,835	—	39,666,992	284,568,827	0.19	— 12,698,447	4.27	—	—
14,084,938	—	—	14,084,938	0.01	— 937,469	6.24	—	—
14,513,118	—	—	14,513,118	0.01	— 819,943	5.35	—	—
13,863,266	—	—	13,863,266	0.01	— 713,061	4.89	—	—
17,512,316	—	—	17,512,316	0.01	— 1,154,356	6.18	—	—
14,135,481	—	—	14,135,481	0.01	— 79,924	0.56	—	—
16,379,202	—	—	16,379,202	0.01	— 349,177	2.09	—	—
19,783,497	—	—	19,783,497	0.01	— 340,483	1.69	—	—
15,193,144	—	—	15,193,144	0.01	— 761,987	4.78	—	—
14,489,468	—	—	14,489,468	0.01	— 92,133	0.63	—	—
22,543,709	—	—	22,543,709	0.02	— 1,338,462	5.60	—	—

單位：新臺幣元

八、中華民國九十年臺北市地方總

科 目			預 算 數	原 列 決 算 數			
款	目	名 稱		實 支 數	應 付 數	保 留 數	合 計
8	31	市 立 內 湖 托 兒 所	15,305,971	14,110,568	—	—	14,110,568
	32	市 立 民 生 托 兒 所	23,502,280	22,616,712	—	—	22,616,712
	33	市 立 士 林 托 兒 所	16,233,573	15,691,785	—	—	15,691,785
	34	市 立 信 義 托 兒 所	26,492,670	26,330,271	—	—	26,330,271
	35	市 立 成 功 托 兒 所	21,519,931	20,619,324	—	—	20,619,324
	36	市 立 大 同 托 兒 所	24,707,601	23,614,123	—	—	23,614,123
	37	市 立 自 強 托 兒 所	24,399,977	23,250,677	—	—	23,250,677
	38	市 立 北 投 托 兒 所	15,680,899	14,495,228	—	—	14,495,228
	39	市 立 大 直 托 兒 所	20,450,786	18,664,695	—	—	18,664,695
9		警 察 局 主 管	11,686,912,156	10,952,131,235	100,091,614	379,852,528	11,432,075,377
	1	警 察 局	11,686,912,156	10,952,131,235	100,091,614	379,852,528	11,432,075,377
10		衛 生 局 主 管	5,169,102,487	4,945,641,447	—	25,504,651	4,971,146,098
	1	衛 生 局	4,561,574,510	4,393,727,642	—	25,504,651	4,419,232,293
	31	松 山 區 衛 生 所	50,926,862	48,934,628	—	—	48,934,628
	32	信 義 區 衛 生 所	57,309,214	47,387,034	—	—	47,387,034
	33	大 安 區 衛 生 所	64,846,018	59,218,180	—	—	59,218,180
	34	中 山 區 衛 生 所	57,762,446	52,707,791	—	—	52,707,791
	35	中 正 區 衛 生 所	43,333,162	40,636,774	—	—	40,636,774
	36	大 同 區 衛 生 所	40,584,320	39,069,704	—	—	39,069,704
	37	萬 華 區 衛 生 所	55,749,663	49,331,588	—	—	49,331,588
	38	文 山 區 衛 生 所	48,864,544	43,702,979	—	—	43,702,979
	39	南 港 區 衛 生 所	34,125,461	32,298,023	—	—	32,298,023
	40	內 湖 區 衛 生 所	44,921,864	39,100,250	—	—	39,100,250
	41	士 林 區 衛 生 所	59,555,483	55,700,788	—	—	55,700,788
	42	北 投 區 衛 生 所	49,548,940	43,826,066	—	—	43,826,066
11		環 境 保 護 局 主 管	6,974,472,686	5,837,873,701	110,015,341	626,838,010	6,574,727,052
	1	環 境 保 護 局	5,805,441,240	4,822,432,272	82,674,657	567,305,458	5,472,412,387

決算歲出機關別決算審定表(機關別) (續)

決 算 審 定 數					決 算 審 定 數 與 預 算 數 之 比 較		決 算 審 定 數 與 原 列 決 算 數 之 比 較	
實 支 數	應 付 數	保 留 數	合 計	占總數%	增 減 數	增減%	增 減 數	增減%
14,110,568	—	—	14,110,568	0.01	— 1,195,403	7.81	—	—
22,616,712	—	—	22,616,712	0.02	— 885,568	3.77	—	—
15,691,785	—	—	15,691,785	0.01	— 541,788	3.34	—	—
26,330,271	—	—	26,330,271	0.02	— 162,399	0.61	—	—
20,619,324	—	—	20,619,324	0.01	— 900,607	4.18	—	—
23,614,123	—	—	23,614,123	0.02	— 1,093,478	4.43	—	—
23,250,677	—	—	23,250,677	0.02	— 1,149,300	4.71	—	—
14,495,228	—	—	14,495,228	0.01	— 1,185,671	7.56	—	—
18,664,695	—	—	18,664,695	0.01	— 1,786,091	8.73	—	—
10,951,006,439	100,091,614	379,852,528	11,430,950,581	7.63	— 255,961,575	2.19	— 1,124,796	0.01
10,951,006,439	100,091,614	379,852,528	11,430,950,581	7.63	— 255,961,575	2.19	— 1,124,796	0.01
4,945,641,447	—	25,504,651	4,971,146,098	3.32	— 197,956,389	3.83	—	—
4,393,727,642	—	25,504,651	4,419,232,293	2.95	— 142,342,217	3.12	—	—
48,934,628	—	—	48,934,628	0.03	— 1,992,234	3.91	—	—
47,387,034	—	—	47,387,034	0.03	— 9,922,180	17.31	—	—
59,218,180	—	—	59,218,180	0.04	— 5,627,838	8.68	—	—
52,707,791	—	—	52,707,791	0.04	— 5,054,655	8.75	—	—
40,636,774	—	—	40,636,774	0.03	— 2,696,388	6.22	—	—
39,069,704	—	—	39,069,704	0.03	— 1,514,616	3.73	—	—
49,331,588	—	—	49,331,588	0.03	— 6,418,075	11.51	—	—
43,702,979	—	—	43,702,979	0.03	— 5,161,565	10.56	—	—
32,298,023	—	—	32,298,023	0.02	— 1,827,438	5.36	—	—
39,100,250	—	—	39,100,250	0.03	— 5,821,614	12.96	—	—
55,700,788	—	—	55,700,788	0.04	— 3,854,695	6.47	—	—
43,826,066	—	—	43,826,066	0.03	— 5,722,874	11.55	—	—
5,837,873,701	110,015,341	626,838,010	6,574,727,052	4.39	— 399,745,634	5.73	—	—
4,822,432,272	82,674,657	567,305,458	5,472,412,387	3.65	— 333,028,853	5.74	—	—



八、中華民國九十年臺北市地方總

科 目			預 算 數	原 列 決 算 數			
款	目	名 稱		實 支 數	應 付 數	保 留 數	合 計
11	2	衛 生 稽 查 大 隊	173,460,891	156,661,239	—	520,000	157,181,239
	3	內 湖 垃 圾 焚 化 廠	233,607,685	223,018,441	—	—	223,018,441
	4	木 柵 垃 圾 焚 化 廠	369,176,322	266,048,058	24,162,762	59,012,552	349,223,372
	5	北 投 垃 圾 焚 化 廠	392,786,548	369,713,691	3,177,922	—	372,891,613
12		地 政 處 主 管	1,212,029,036	1,151,137,902	—	29,303,477	1,180,441,379
	1	地 政 處	290,263,378	268,547,405	—	12,714,200	281,261,605
	2	地 政 處 測 量 大 隊	130,537,032	129,315,971	—	—	129,315,971
	3	土 地 重 劃 大 隊	60,403,111	59,679,173	—	—	59,679,173
	11	松 山 地 政 事 務 所	124,900,817	121,369,290	—	—	121,369,290
	12	大 安 地 政 事 務 所	151,991,988	140,688,634	—	6,194,280	146,882,914
	13	中 山 地 政 事 務 所	118,922,564	114,839,080	—	—	114,839,080
	14	古 亭 地 政 事 務 所	100,164,296	95,444,992	—	—	95,444,992
	15	建 成 地 政 事 務 所	112,462,528	100,236,366	—	10,394,997	110,631,363
	16	士 林 地 政 事 務 所	122,383,322	121,016,991	—	—	121,016,991
13		國 民 住 宅 處 主 管	518,315,769	517,199,270	—	309,000	517,508,270
	1	國 民 住 宅 處	518,315,769	517,199,270	—	309,000	517,508,270
14		臺 北 自 來 水 事 業 處 主 管	57,039,144	34,447,239	1,950,000	20,272,167	56,669,406
	1	臺 北 自 來 水 事 業 處	57,039,144	34,447,239	1,950,000	20,272,167	56,669,406
15		兵 役 處 主 管	274,092,980	244,429,973	—	7,865,000	252,294,973
	1	兵 役 處	239,266,709	221,300,350	—	—	221,300,350
	2	軍 人 公 墓 管 理 所	34,826,271	23,129,623	—	7,865,000	30,994,623
16		臺 北 翡 翠 水 庫 管 理 局	413,817,176	366,808,044	469,463	23,089,113	390,366,620
	1	臺 北 翡 翠 水 庫 管 理 局	413,817,176	366,808,044	469,463	23,089,113	390,366,620
17		交 通 局 主 管	5,729,174,602	5,242,105,828	3,795,250	130,641,429	5,376,542,507
	1	交 通 局	4,247,986,001	3,968,906,331	3,527,002	16,959,114	3,989,392,447
	2	監 理 處	534,146,936	490,205,496	—	6,134,650	496,340,146
	3	停 車 管 理 處	77,687,655	77,151,736	35,224	—	77,186,960

決算歲出機關別決算審定表(機關別) (續)

決 算 審 定 數					決 算 審 定 數 與 預 算 數 之 比 較		決 算 審 定 數 與 原 列 決 算 數 之 比 較	
實 支 數	應 付 數	保 留 數	合 計	占總數%	增 減 數	增減%	增 減 數	增減%
156,661,239	—	520,000	157,181,239	0.10	- 16,279,652	9.39	—	—
223,018,441	—	—	223,018,441	0.15	- 10,589,244	4.53	—	—
266,048,058	24,162,762	59,012,552	349,223,372	0.23	- 19,952,950	5.40	—	—
369,713,691	3,177,922	—	372,891,613	0.25	- 19,894,935	5.07	—	—
1,151,137,902	—	29,303,477	1,180,441,379	0.79	- 31,587,657	2.61	—	—
268,547,405	—	12,714,200	281,261,605	0.19	- 9,001,773	3.10	—	—
129,315,971	—	—	129,315,971	0.09	- 1,221,061	0.94	—	—
59,679,173	—	—	59,679,173	0.04	- 723,938	1.20	—	—
121,369,290	—	—	121,369,290	0.08	- 3,531,527	2.83	—	—
140,688,634	—	6,194,280	146,882,914	0.10	- 5,109,074	3.36	—	—
114,839,080	—	—	114,839,080	0.08	- 4,083,484	3.43	—	—
95,444,992	—	—	95,444,992	0.06	- 4,719,304	4.71	—	—
100,236,366	—	10,394,997	110,631,363	0.07	- 1,831,165	1.63	—	—
121,016,991	—	—	121,016,991	0.08	- 1,366,331	1.12	—	—
517,199,270	—	309,000	517,508,270	0.35	- 807,499	0.16	—	—
517,199,270	—	309,000	517,508,270	0.35	- 807,499	0.16	—	—
34,447,239	1,950,000	20,272,167	56,669,406	0.04	- 369,738	0.65	—	—
34,447,239	1,950,000	20,272,167	56,669,406	0.04	- 369,738	0.65	—	—
244,429,973	—	7,865,000	252,294,973	0.17	- 21,798,007	7.95	—	—
221,300,350	—	—	221,300,350	0.15	- 17,966,359	7.51	—	—
23,129,623	—	7,865,000	30,994,623	0.02	- 3,831,648	11.00	—	—
366,808,044	469,463	23,089,113	390,366,620	0.26	- 23,450,556	5.67	—	—
366,808,044	469,463	23,089,113	390,366,620	0.26	- 23,450,556	5.67	—	—
5,242,950,277	3,795,250	130,641,429	5,377,386,956	3.59	- 351,787,646	6.14	844,449	0.02
3,968,906,331	3,527,002	16,959,114	3,989,392,447	2.66	- 258,593,554	6.09	—	—
490,205,496	—	6,134,650	496,340,146	0.33	- 37,806,790	7.08	—	—
77,151,736	35,224	—	77,186,960	0.05	- 500,695	0.64	—	—

八、中華民國九十年臺北市地方總

科 目			預 算 數	原 列 決 算 數			
款	目	名 稱		實 支 數	應 付 數	保 留 數	合 計
17	4	交 通 管 制 工 程 處	507,161,885	363,638,873	35,224	107,547,665	471,221,762
	5	汽 車 駕 駛 訓 練 中 心	133,636,688	120,261,642	197,800	—	120,459,442
	6	車輛行車事故鑑定委員會	13,895,016	13,599,074	—	—	13,599,074
	7	交 通 事 件 裁 決 所	214,660,421	208,342,676	—	—	208,342,676
	18	勞 工 局 主 管	3,518,931,334	3,344,977,087	—	40,535,655	3,385,512,742
	1	勞 工 局	2,984,671,695	2,875,426,477	—	5,411,200	2,880,837,677
	3	就 業 服 務 中 心	76,879,654	71,109,175	—	2,463,020	73,572,195
19	4	職 業 訓 練 中 心	295,905,995	249,135,981	—	26,296,435	275,432,416
	5	勞 工 教 育 中 心	49,116,777	43,499,251	—	2,900,000	46,399,251
	6	勞 動 檢 查 處	112,357,213	105,806,203	—	3,465,000	109,271,203
	19	都 市 發 展 局 主 管	656,495,454	373,585,828	—	253,640,638	627,226,466
	1	都 市 發 展 局	656,495,454	373,585,828	—	253,640,638	627,226,466
	20	消 防 局 主 管	2,184,830,999	1,930,520,392	—	226,826,341	2,157,346,733
	1	消 防 局	2,184,830,999	1,930,520,392	—	226,826,341	2,157,346,733
21	21	文 化 局 主 管	1,512,866,744	1,065,969,538	—	332,214,839	1,398,184,377
	1	文 化 局	558,249,729	310,245,184	—	180,345,886	490,591,070
	2	中 山 堂 管 理 所	99,100,734	81,490,296	—	12,803,314	94,293,610
	3	文 獻 委 員 會	26,533,799	25,049,119	—	—	25,049,119
	4	市 立 美 術 館	319,516,994	242,970,323	—	63,814,776	306,785,099
	5	市 立 交 響 樂 團	152,437,086	141,362,398	—	—	141,362,398
	6	市 立 國 樂 團	117,277,126	113,244,193	—	—	113,244,193
22	7	市 立 社 會 教 育 館	239,751,276	151,608,025	—	75,250,863	226,858,888
	22	其 他 支 出	16,071,034,334	12,834,746,780	22,428,880	1,394,991,549	14,252,167,209
	1	公務人員退休及撫卹給付	3,563,162,800	3,207,098,766	—	—	3,207,098,766
	2	公務人員(工)福利互助補助	1,026,503,000	863,473,194	—	—	863,473,194
	3	公務人員(工)待遇準備	1,900,000,000	817,782,150	—	—	817,782,150
	4	國 家 賠 償 金	30,000,000	11,340,200	—	—	11,340,200

決算歲出機關別決算審定表(機關別) (續)

決 算 審 定 數					決 算 審 定 數 與 預 算 數 之 比 較		決 算 審 定 數 與 原 列 決 算 數 之 比 較	
實 支 數	應 付 數	保 留 數	合 計	占總數%	增 減 數	增減%	增 減 數	增減%
364,483,322	35,224	107,547,665	472,066,211	0.32	- 35,095,674	6.92	844,449	0.18
120,261,642	197,800	—	120,459,442	0.08	- 13,177,246	9.86	—	—
13,599,074	—	—	13,599,074	0.01	- 295,942	2.13	—	—
208,342,676	—	—	208,342,676	0.14	- 6,317,745	2.94	—	—
3,344,977,087	—	40,535,655	3,385,512,742	2.26	- 133,418,592	3.79	—	—
2,875,426,477	—	5,411,200	2,880,837,677	1.92	- 103,834,018	3.48	—	—
71,109,175	—	2,463,020	73,572,195	0.05	- 3,307,459	4.30	—	—
249,135,981	—	26,296,435	275,432,416	0.18	- 20,473,579	6.92	—	—
43,499,251	—	2,900,000	46,399,251	0.03	- 2,717,526	5.53	—	—
105,806,203	—	3,465,000	109,271,203	0.07	- 3,086,010	2.75	—	—
373,585,828	—	253,640,638	627,226,466	0.42	- 29,268,988	4.46	—	—
373,585,828	—	253,640,638	627,226,466	0.42	- 29,268,988	4.46	—	—
1,930,520,392	—	226,826,341	2,157,346,733	1.44	- 27,484,266	1.26	—	—
1,930,520,392	—	226,826,341	2,157,346,733	1.44	- 27,484,266	1.26	—	—
1,065,969,538	—	332,214,839	1,398,184,377	0.93	- 114,682,367	7.58	—	—
310,245,184	—	180,345,886	490,591,070	0.33	- 67,658,659	12.12	—	—
81,490,296	—	12,803,314	94,293,610	0.06	- 4,807,124	4.85	—	—
25,049,119	—	—	25,049,119	0.02	- 1,484,680	5.60	—	—
242,970,323	—	63,814,776	306,785,099	0.20	- 12,731,895	3.98	—	—
141,362,398	—	—	141,362,398	0.09	- 11,074,688	7.27	—	—
113,244,193	—	—	113,244,193	0.08	- 4,032,933	3.44	—	—
151,608,025	—	75,250,863	226,858,888	0.15	- 12,892,388	5.38	—	—
12,834,746,780	22,428,880	1,394,991,549	14,252,167,209	9.52	- 1,818,867,125	11.32	—	—
3,207,098,766	—	—	3,207,098,766	2.14	- 356,064,034	9.99	—	—
863,473,194	—	—	863,473,194	0.58	- 163,029,806	15.88	—	—
817,782,150	—	—	817,782,150	0.55	- 1,082,217,850	56.96	—	—
11,340,200	—	—	11,340,200	0.01	- 18,659,800	62.20	—	—



九、中華民國九十年臺北市地方總決

政 事 別 \ 機 關 別	市 議 會 主 管	市 政 府 主 管	民 政 局 主 管	財 政 局 主 管	教 育 局 主 管
政 權 行 使 支 出	641,730,441	—	—	—	—
行 政 支 出	—	1,244,616,884	—	—	—
民 政 支 出	—	3,020,140,288	1,081,132,688	—	—
財 務 支 出	—	—	—	2,140,963,657	—
教 育 支 出	—	116,012,349	—	—	40,640,528,013
文 化 支 出	—	198,906,836	112,665,982	—	2,357,164,790
農 業 支 出	—	—	—	—	—
工 業 支 出	—	—	—	—	—
交 通 支 出	—	—	—	—	—
其他經濟服務支出	—	18,915,260	—	—	—
社 會 保 險 支 出	—	—	—	—	—
社 會 救 助 支 出	—	—	—	—	—
福 利 服 務 支 出	—	—	—	—	—
國 民 就 業 支 出	—	—	—	—	—
醫 療 保 健 支 出	—	—	—	—	—
社 區 發 展 支 出	—	1,344,606,554	—	—	—
環 境 保 護 支 出	—	—	—	—	—
退 休 撫 卹 支 出	—	—	—	—	—
警 政 支 出	—	—	—	—	—
債 務 付 息 支 出	—	—	—	7,059,225,000	—
第 二 預 備 金	—	—	—	—	—
其 他 支 出	—	—	—	—	—
合 計	641,730,441	5,943,198,171	1,193,798,670	9,200,188,657	42,997,692,803

算歲出政事別機關別決算審定數綜計表

單位：新臺幣元

建 設 局 主 管	工 務 局 主 管	社 會 局 主 管	警 察 局 主 管	衛 生 局 主 管	環 境 保 護 局 主 管
—	—	—	—	—	—
—	—	—	—	—	—
—	—	—	—	—	—
—	—	—	—	—	—
2,151,394,991	1,488,976,359	—	—	—	—
35,572,250	725,196,477	—	—	—	—
—	13,332,199,437	—	—	—	—
98,163,403	5,706,768,048	—	—	—	—
—	—	1,297,844,434	—	—	—
—	—	5,938,083,769	—	—	—
258,580,085	—	4,383,924,517	—	284,643,240	—
—	—	—	—	—	—
—	—	—	—	4,686,502,858	—
—	1,767,220,853	13,761,617	—	—	—
—	—	—	—	—	6,574,727,052
—	—	—	—	—	—
—	—	—	11,430,950,581	—	—
—	—	—	—	—	—
—	—	—	—	—	—
2,543,710,729	23,020,361,174	11,633,614,337	11,430,950,581	4,971,146,098	6,574,727,052

九、中華民國九十年 度臺北市地方總決算

政 事 別 \ 機 關 別	地 政 處 主 管	國 民 住 宅 處 主 管	臺 北 自 來 水 事 業 處 主 管	兵 役 處 主 管	臺 北 翡 翠 水 庫 管 理 局 主 管
政 權 行 使 支 出	—	—	—	—	—
行 政 支 出	—	—	—	—	—
民 政 支 出	1,180,441,379	—	—	221,300,350	—
財 務 支 出	—	—	—	—	—
教 育 支 出	—	—	—	—	—
文 化 支 出	—	—	—	—	—
農 業 支 出	—	—	—	—	—
工 業 支 出	—	—	56,669,406	—	390,366,620
交 通 支 出	—	—	—	—	—
其他經濟服務支出	—	—	—	—	—
社 會 保 險 支 出	—	—	—	—	—
社 會 救 助 支 出	—	—	—	—	—
福 利 服 務 支 出	—	—	—	30,994,623	—
國 民 就 業 支 出	—	—	—	—	—
醫 療 保 健 支 出	—	—	—	—	—
社 區 發 展 支 出	—	517,508,270	—	—	—
環 境 保 護 支 出	—	—	—	—	—
退 休 撫 卹 支 出	—	—	—	—	—
警 政 支 出	—	—	—	—	—
債 務 付 息 支 出	—	—	—	—	—
第 二 預 備 金	—	—	—	—	—
其 他 支 出	—	—	—	—	—
合 計	1,180,441,379	517,508,270	56,669,406	252,294,973	390,366,620

歲出政事別機關別決算審定數綜計表(續)

單位：新臺幣元

交 通 局 主 管	勞 工 局 主 管	都 市 發 展 局 主 管	消 防 局 主 管	文 化 局 主 管	其 他 支 出	合 計
—	—	—	—	—	—	641,730,441
—	—	—	—	—	—	1,244,616,884
—	—	—	—	—	—	5,503,014,705
—	—	—	—	—	—	2,140,963,657
—	—	—	—	—	—	40,756,540,362
—	—	—	—	1,398,184,377	—	4,066,921,985
—	—	—	—	—	—	3,640,371,350
—	—	—	—	—	—	1,207,804,753
5,203,835,413	—	—	—	—	—	18,536,034,850
34,958,257	—	627,226,466	—	—	17,706,422	6,503,737,856
—	2,000,109,740	—	—	—	—	3,297,954,174
—	—	—	—	—	2,169,571,666	8,107,655,435
138,593,286	1,025,114,743	—	—	—	—	6,121,850,494
—	360,288,259	—	—	—	—	360,288,259
—	—	—	—	—	—	4,686,502,858
—	—	—	—	—	—	3,643,097,294
—	—	—	—	—	—	6,574,727,052
—	—	—	—	—	10,372,293,577	10,372,293,577
—	—	—	2,157,346,733	—	—	13,588,297,314
—	—	—	—	—	—	7,059,225,000
—	—	—	—	—	—	—
—	—	—	—	—	1,692,595,544	1,692,595,544
5,377,386,956	3,385,512,742	627,226,466	2,157,346,733	1,398,184,377	14,252,167,209	149,746,223,844

十、中華民國九十年臺北市地方總決

科 目		預 算 數	原 列 決 算 數			
款	名 稱		實 支 數	應 付 數	保 留 數	合 計
1	政 權 行 使 支 出	679,555,981	619,156,856	—	—	619,156,856
2	行 政 支 出	1,286,691,509	1,168,471,666	6,597,364	27,568,918	1,202,637,948
3	民 政 支 出	4,558,904,831	4,388,093,415	—	11,408,996	4,399,502,411
4	財 務 支 出	2,161,643,700	2,013,993,350	—	3,234,893	2,017,228,243
5	教 育 支 出	37,153,394,355	34,021,695,041	5,550,266	208,674,224	34,235,919,531
6	文 化 支 出	2,641,740,593	2,380,852,524	636,120	102,378,473	2,483,867,117
7	農 業 支 出	1,003,707,805	840,996,457	—	73,796,830	914,793,287
8	工 業 支 出	1,053,968,185	956,382,194	823,000	12,028,919	969,234,113
9	交 通 支 出	5,282,336,660	4,778,544,941	20,445,977	72,458,056	4,871,448,974
10	其他經濟服務支出	1,016,098,087	817,235,891	3,307,118	115,368,669	935,911,678
11	社 會 保 險 支 出	3,299,443,901	3,297,954,174	—	—	3,297,954,174
12	社 會 救 助 支 出	6,558,921,462	6,492,987,311	21,871,766	29,386,512	6,544,245,589
13	福 利 服 務 支 出	6,297,884,841	5,351,780,917	—	125,237,721	5,477,018,638
14	國 民 就 業 支 出	329,648,673	293,574,870	—	16,362,285	309,937,155
15	醫 療 保 健 支 出	4,772,752,805	4,626,447,912	—	15,126,831	4,641,574,743
16	社 區 發 展 支 出	2,649,620,849	2,609,643,774	—	349,000	2,609,992,774
17	環 境 保 護 支 出	5,933,506,635	5,371,389,688	26,707,122	179,942,791	5,578,039,601
18	退 休 撫 卹 支 出	10,729,523,978	10,372,293,577	—	—	10,372,293,577
19	警 政 支 出	12,568,254,513	12,251,546,693	28,292,882	26,531,156	12,306,370,731
21	債 務 付 息 支 出	7,059,225,000	7,059,225,000	—	—	7,059,225,000
22	第 二 預 備 金	17,150,692	—	—	—	—
23	其 他 支 出	2,956,503,000	1,692,595,544	—	—	1,692,595,544
	經 常 門 合 計	120,010,478,055	111,404,861,795	114,231,615	1,019,854,274	112,538,947,684

算歲出政事別經常門決算審定數提要表

單位：新臺幣元							
決 算 修 正 數			決 算 審 定 數				決算審定數與預算數之比較增減數
實 支 數	應 付 數	保 留 數	實 支 數	應 付 數	保 留 數	合 計	
—	—	—	619,156,856	—	—	619,156,856	- 60,399,125
—	—	—	1,168,471,666	6,597,364	27,568,918	1,202,637,948	- 84,053,561
- 114,584	—	—	4,387,978,831	—	11,408,996	4,399,387,827	- 159,517,004
—	—	—	2,013,993,350	—	3,234,893	2,017,228,243	- 144,415,457
- 138,906	—	—	34,021,556,135	5,550,266	208,674,224	34,235,780,625	- 2,917,613,730
—	—	—	2,380,852,524	636,120	102,378,473	2,483,867,117	- 157,873,476
—	—	—	840,996,457	—	73,796,830	914,793,287	- 88,914,518
—	—	—	956,382,194	823,000	12,028,919	969,234,113	- 84,734,072
+ 844,449	—	—	4,779,389,390	20,445,977	72,458,056	4,872,293,423	- 410,043,237
—	—	—	817,235,891	3,307,118	115,368,669	935,911,678	- 80,186,409
—	—	—	3,297,954,174	—	—	3,297,954,174	- 1,489,727
—	—	—	6,492,987,311	21,871,766	29,386,512	6,544,245,589	- 14,675,873
—	—	—	5,351,780,917	—	125,237,721	5,477,018,638	- 820,866,203
—	—	—	293,574,870	—	16,362,285	309,937,155	- 19,711,518
—	—	—	4,626,447,912	—	15,126,831	4,641,574,743	- 131,178,062
—	—	—	2,609,643,774	—	349,000	2,609,992,774	- 39,628,075
—	—	—	5,371,389,688	26,707,122	179,942,791	5,578,039,601	- 355,467,034
—	—	—	10,372,293,577	—	—	10,372,293,577	- 357,230,401
- 1,124,796	—	—	12,250,421,897	28,292,882	26,531,156	12,305,245,935	- 263,008,578
—	—	—	7,059,225,000	—	—	7,059,225,000	—
—	—	—	—	—	—	—	- 17,150,692
—	—	—	1,692,595,544	—	—	1,692,595,544	- 1,263,907,456
- 533,837	—	—	111,404,327,958	114,231,615	1,019,854,274	112,538,413,847	- 7,472,064,208

十一、中華民國九十年臺北市地方

科 目		預 算 數	原 列 決 算 數			
款	名 稱		實 支 數	應 付 數	保 留 數	合 計
1	政 權 行 使 支 出	29,767,602	22,573,585	—	—	22,573,585
2	行 政 支 出	49,091,579	37,570,906	—	4,408,030	41,978,936
3	民 政 支 出	1,152,486,865	926,551,933	6,171,032	170,903,913	1,103,626,878
4	財 務 支 出	147,429,385	98,021,411	250,000	25,464,003	123,735,414
5	教 育 支 出	6,797,849,824	5,265,881,128	236,322,827	1,018,559,246	6,520,763,201
6	文 化 支 出	1,616,146,473	360,856,192	12,455,452	1,209,743,224	1,583,054,868
7	農 業 支 出	2,752,228,842	1,654,380,686	23,828,159	1,047,369,218	2,725,578,063
8	工 業 支 出	250,450,831	171,742,515	2,419,463	64,408,662	238,570,640
9	交 通 支 出	14,242,123,525	10,905,583,132	613,336,774	2,144,821,521	13,663,741,427
10	其 他 經 濟 服 務 支 出	5,859,649,283	4,305,322,320	286,692,643	975,811,215	5,567,826,178
12	社 會 救 助 支 出	1,575,085,197	199,125,295	557,114	1,363,727,437	1,563,409,846
13	福 利 服 務 支 出	893,838,952	442,442,969	—	202,388,887	644,831,856
14	國 民 就 業 支 出	56,066,675	37,953,934	—	12,397,170	50,351,104
15	醫 療 保 健 支 出	53,533,097	35,250,295	—	9,677,820	44,928,115
16	社 區 發 展 支 出	1,104,000,836	813,651,143	—	219,453,377	1,033,104,520
17	環 境 保 護 支 出	1,040,966,051	466,484,013	83,308,219	446,895,219	996,687,451
19	警 政 支 出	1,303,488,642	631,104,934	71,798,732	580,147,713	1,283,051,379
	資 本 門 合 計	38,924,203,659	26,374,496,391	1,337,140,415	9,496,176,655	37,207,813,461

總決算歲出政事別資本門決算審定數提要表

單位：新臺幣元							
決 算 修 正 數			決 算 審 定 數				決算審定數與預算 數之比較增減數
實 支 數	應 付 數	保 留 數	實 支 數	應 付 數	保 留 數	合 計	
—	—	—	22,573,585	—	—	22,573,585	— 7,194,017
—	—	—	37,570,906	—	4,408,030	41,978,936	— 7,112,643
—	—	—	926,551,933	6,171,032	170,903,913	1,103,626,878	— 48,859,987
—	—	—	98,021,411	250,000	25,464,003	123,735,414	— 23,693,971
— 3,464	—	—	5,265,877,664	236,322,827	1,018,559,246	6,520,759,737	— 277,090,087
—	—	—	360,856,192	12,455,452	1,209,743,224	1,583,054,868	— 33,091,605
—	—	—	1,654,380,686	23,828,159	1,047,369,218	2,725,578,063	— 26,650,779
—	—	—	171,742,515	2,419,463	64,408,662	238,570,640	— 11,880,191
—	—	—	10,905,583,132	613,336,774	2,144,821,521	13,663,741,427	— 578,382,098
—	—	—	4,305,322,320	286,692,643	975,811,215	5,567,826,178	— 291,823,105
—	—	—	199,125,295	557,114	1,363,727,437	1,563,409,846	— 11,675,351
—	—	—	442,442,969	—	202,388,887	644,831,856	— 249,007,096
—	—	—	37,953,934	—	12,397,170	50,351,104	— 5,715,571
—	—	—	35,250,295	—	9,677,820	44,928,115	— 8,604,982
—	—	—	813,651,143	—	219,453,377	1,033,104,520	— 70,896,316
—	—	—	466,484,013	83,308,219	446,895,219	996,687,451	— 44,278,600
—	—	—	631,104,934	71,798,732	580,147,713	1,283,051,379	— 20,437,263
— 3,464	—	—	26,374,492,927	1,337,140,415	9,496,176,655	37,207,809,997	— 1,716,393,662

經常  
資本  
門併計

年度別	科 目 名 稱	以 前 年 度	原 列 決 算 數			
		轉 入 數	減 免 數	實 現 數	調 整 數	未 結 清 數
		應 付 數	應 付 數	應 付 數	應 付 數	應 付 數
		保 留 數	保 留 數	保 留 數	保 留 數	保 留 數
88 下 及 89	政 權 行 使 支 出	— 2, 100, 000	— —	— 2, 100, 000	— —	— —
88 下 及 89	行 政 支 出	— 128, 238, 870	— 1, 290, 161	— 103, 463, 569	— —	— 23, 485, 140
83—88 下及 89	民 政 支 出	4, 661, 271 503, 914, 198	158, 000 95, 814, 507	3, 988, 687 205, 900, 571	6, 873, 336 -6, 873, 336	7, 387, 920 195, 325, 784
84—88 下及 89	財 務 支 出	3, 087, 382 40, 817, 994	— 346, 054	1, 350, 423 36, 103, 769	-1, 661, 959 1, 661, 959	75, 000 6, 030, 130
81—88 下及 89	教 育 支 出	363, 579, 279 3, 048, 749, 001	267, 347 218, 696, 145	291, 554, 286 2, 052, 596, 098	56, 371, 588 -56, 371, 588	128, 129, 234 721, 085, 170
81—88 下及 89	文 化 支 出	45, 349, 996 724, 654, 259	18, 007, 038 71, 574, 807	27, 342, 958 428, 744, 892	3, 783, 678 -3, 783, 678	3, 783, 678 220, 550, 882
83—88 下及 89	農 業 支 出	234, 666, 744 3, 633, 216, 948	1, 337, 505 62, 831, 638	116, 994, 285 2, 004, 218, 522	-64, 023, 587 64, 023, 587	52, 311, 367 1, 630, 190, 375
85—88 下及 89	工 業 支 出	176, 280 70, 880, 424	— 2, 282, 888	176, 280 51, 770, 065	— —	— 16, 827, 471
80—88 下及 89	交 通 支 出	1, 575, 200, 475 8, 478, 850, 766	35, 158, 839 607, 229, 254	1, 141, 487, 804 3, 407, 361, 412	13, 903, 420 -13, 903, 420	412, 457, 252 4, 450, 356, 680
77—88 下及 89	其 他 經 濟 服 務 支 出	192, 524, 862 1, 282, 491, 573	— 51, 990, 685	185, 206, 842 966, 878, 882	11, 203, 182 -11, 203, 182	18, 521, 202 252, 418, 824
88—88 下及 89	社 會 救 助 支 出	733, 559 502, 073, 420	16, 424 45, 984, 326	717, 135 340, 775, 362	12, 378, 874 -12, 378, 874	12, 378, 874 102, 934, 858
83—88 下及 89	福 利 服 務 支 出	15, 360, 276 5, 639, 471, 012	89, 121 42, 682, 796	7, 460, 010 162, 921, 074	410, 685 -410, 685	8, 221, 830 5, 433, 456, 457
83—88 下及 89	國 民 就 業 支 出	694, 000 25, 764, 566	— 837, 612	694, 000 24, 926, 954	— —	— —
84—88 下及 89	醫 療 保 健 支 出	24, 321, 046 191, 748, 074	— 32, 750, 046	22, 431, 046 142, 341, 806	— —	1, 890, 000 16, 656, 222
83—88 下及 89	社 區 發 展 支 出	227, 688, 240 618, 926, 762	23, 481, 264 51, 891, 213	12, 578, 210 363, 000, 447	153, 099 -153, 099	191, 781, 865 203, 882, 003
81—88 下及 89	環 境 保 護 支 出	750, 374, 608 1, 181, 370, 270	5, 725, 424 10, 022, 562	654, 044, 838 517, 258, 160	140, 610, 254 -140, 610, 254	231, 214, 600 513, 479, 294
82—88 下及 89	警 政 支 出	218, 157, 248 1, 004, 395, 723	5, 047, 368 15, 651, 701	63, 128, 622 376, 948, 776	-106, 960, 099 106, 960, 099	43, 021, 159 718, 755, 345
	合 計	3, 656, 575, 266 27, 077, 663, 860	89, 288, 330 1, 311, 876, 395	2, 529, 155, 426 11, 187, 310, 359	73, 042, 471 -73, 042, 471	1, 111, 173, 981 14, 505, 434, 635

算以前年度歲出政事別轉入數決算審定表

單位：新臺幣元							
決 算 修 正 數				決 算 審 定 數			
減 免 數	實 現 數	調 整 數	未 結 清 數	減 免 數	實 現 數	調 整 數	未 結 清 數
應 付 數	應 付 數	應 付 數	應 付 數	應 付 數	應 付 數	應 付 數	應 付 數
保 留 數	保 留 數	保 留 數	保 留 數	保 留 數	保 留 數	保 留 數	保 留 數
— —	— —	— —	— —	— —	— 2, 100, 000	— —	— —
— —	— —	— —	— —	— 1, 290, 161	— 103, 463, 569	— —	— 23, 485, 140
— —	— —	— —	— —	158, 000 95, 814, 507	3, 988, 687 205, 900, 571	6, 873, 336 -6, 873, 336	7, 387, 920 195, 325, 784
— —	— —	— —	— —	— 346, 054	1, 350, 423 36, 103, 769	-1, 661, 959 1, 661, 959	75, 000 6, 030, 130
— 14, 327	— -14, 327	— —	— —	267, 347 218, 710, 472	291, 554, 286 2, 052, 581, 771	56, 371, 588 -56, 371, 588	128, 129, 234 721, 085, 170
— —	— —	— —	— —	18, 007, 038 71, 574, 807	27, 342, 958 428, 744, 892	3, 783, 678 -3, 783, 678	3, 783, 678 220, 550, 882
— —	— —	— —	— —	1, 337, 505 62, 831, 638	116, 994, 285 2, 004, 218, 522	-64, 023, 587 64, 023, 587	52, 311, 367 1, 630, 190, 375
— —	— —	— —	— —	— 2, 282, 888	176, 280 51, 770, 065	— —	— 16, 827, 471
— —	— —	— —	— —	35, 158, 839 607, 229, 254	1, 141, 487, 804 3, 407, 361, 412	13, 903, 420 -13, 903, 420	412, 457, 252 4, 450, 356, 680
— —	— —	— —	— —	— 51, 990, 685	185, 206, 842 966, 878, 882	11, 203, 182 -11, 203, 182	18, 521, 202 252, 418, 824
— —	— —	— —	— —	16, 424 45, 984, 326	717, 135 340, 775, 362	12, 378, 874 -12, 378, 874	12, 378, 874 102, 934, 858
— —	— —	— —	— —	89, 121 42, 682, 796	7, 460, 010 162, 921, 074	410, 685 -410, 685	8, 221, 830 5, 433, 456, 457
— —	— —	— —	— —	— 837, 612	694, 000 24, 926, 954	— —	— —
— —	— —	— —	— —	— 32, 750, 046	22, 431, 046 142, 341, 806	— —	1, 890, 000 16, 656, 222
— —	— —	— —	— —	23, 481, 264 51, 891, 213	12, 578, 210 363, 000, 447	153, 099 -153, 099	191, 781, 865 203, 882, 003
— —	— —	— —	— —	5, 725, 424 10, 022, 562	654, 044, 838 517, 258, 160	140, 610, 254 -140, 610, 254	231, 214, 600 513, 479, 294
— —	— —	— —	— —	5, 047, 368 15, 651, 701	63, 128, 622 376, 948, 776	-106, 960, 099 106, 960, 099	43, 021, 159 718, 755, 345
— 14, 327	— -14, 327	— —	— —	89, 288, 330 1, 311, 890, 722	2, 529, 155, 426 11, 187, 296, 032	73, 042, 471 -73, 042, 471	1, 111, 173, 981 14, 505, 434, 635



十三、中華民國九十年度臺北市地方總決算

經常  
資本  
門併計

年度別	科目名稱	以前年度	原列決算數			
		轉入數	減免數	實現數	調整數	未結清數
		應付數	應付數	應付數	應付數	應付數
		保留數	保留數	保留數	保留數	保留數
88 下及 89	市議會主管	— 2,100,000	— —	— 2,100,000	— —	— —
81－88 下及 89	市政府主管	4,523,558 408,963,477	158,000 16,465,618	3,850,974 191,963,790	12,467,421 -12,467,421	12,982,005 188,066,648
83－88 下及 89	民政局主管	137,713 239,155,755	— 85,507,375	137,713 123,383,107	— —	— 30,265,273
84－88 下及 89	財政局主管	2,925,382 38,034,042	— 285,240	1,263,423 34,144,765	-1,661,959 1,661,959	— 5,265,996
81－88 下及 89	教育局主管	405,700,315 3,493,890,121	18,274,385 273,004,773	315,668,284 2,264,576,440	51,785,503 -51,785,503	123,543,149 904,523,405
77－88 下及 89	建設局主管	7,300,778 1,568,908,453	1,337,505 37,469,681	5,963,273 511,273,623	— —	— 1,020,165,149
80－88 下及 89	工務局主管	2,197,497,898 11,685,549,977	55,933,169 672,588,829	1,435,866,482 6,077,210,114	-41,143,755 41,143,755	664,554,492 4,976,894,789
83－88 下及 89	社會局主管	15,017,276 5,631,935,311	89,121 38,920,149	7,215,010 159,148,020	410,685 -410,685	8,123,830 5,433,456,457
82－88 下及 89	警察局主管	218,157,248 534,310,854	5,047,368 11,919,168	63,128,622 74,290,309	-106,960,099 106,960,099	43,021,159 555,061,476
84－88 下及 89	衛生局主管	24,321,046 191,748,074	— 32,750,046	22,431,046 142,341,806	— —	1,890,000 16,656,222
81－88 下及 89	環境保護局主管	750,374,608 1,181,370,270	5,725,424 10,022,562	654,044,838 517,258,160	140,610,254 -140,610,254	231,214,600 513,479,294
84－88 下及 89	地政處主管	— 46,521,213	— —	— 41,235,513	— —	— 5,285,700
87－88 下及 89	國民住宅處主管	2,205,688 47,902,341	311,372 5,553,230	1,525,213 40,797,922	153,099 -153,099	522,202 1,398,090
85－88 下及 89	臺北自來水事業處主管	— 2,272,108	— —	— 2,272,108	— —	— —
84－88 下及 89	兵役處主管	— 2,590,000	— —	— 1,110,000	— —	— 1,480,000
88－88 下及 89	臺北翡翠水庫管理局主管	176,280 7,337,474	— 2,109,800	176,280 5,003,014	— —	— 224,660
87－88 下及 89	交通局主管	23,038,827 681,372,169	2,395,562 45,969,702	12,912,173 103,387,177	2,263,900 -2,263,900	9,994,992 529,751,390
83－88 下及 89	勞工局主管	1,037,000 33,300,267	— 4,600,259	939,000 28,700,008	— —	98,000 —
86－88 下及 89	都市發展局主管	— 72,862,650	— 11,342,226	— 47,919,966	— —	— 13,600,458
87－88 下及 89	消防局主管	— 470,084,869	— 3,732,533	— 302,658,467	— —	— 163,693,869
88 下及 89	文化局主管	3,228,960 219,396,790	— 12,680,598	3,228,960 173,114,564	2,775,678 -2,775,678	2,775,678 30,825,950
86－88 下及 89	其他支出	932,689 518,057,645	16,424 46,954,606	804,135 343,421,486	12,341,744 -12,341,744	12,453,874 115,339,809
	合計	3,656,575,266 27,077,663,860	89,288,330 1,311,876,395	2,529,155,426 11,187,310,359	73,042,471 -73,042,471	1,111,173,981 14,505,434,635

以前年度歲出主管機關別轉入數決算審定表

單位：新臺幣元

決算修正數				決算審定數			
減免數	實現數	調整數	未結清數	減免數	實現數	調整數	未結清數
應付數	應付數	應付數	應付數	應付數	應付數	應付數	應付數
保留數	保留數	保留數	保留數	保留數	保留數	保留數	保留數
—	—	—	—	—	—	—	—
—	—	—	—	—	2,100,000	—	—
—	—	—	—	158,000	3,850,974	12,467,421	12,982,005
—	—	—	—	16,465,618	191,963,790	-12,467,421	188,066,648
—	—	—	—	—	137,713	—	—
—	—	—	—	85,507,375	123,383,107	—	30,265,273
—	—	—	—	—	1,263,423	-1,661,959	—
—	—	—	—	285,240	34,144,765	1,661,959	5,265,996
—	—	—	—	18,274,385	315,668,284	51,785,503	123,543,149
14,327	-14,327	—	—	273,019,100	2,264,562,113	-51,785,503	904,523,405
—	—	—	—	1,337,505	5,963,273	—	—
—	—	—	—	37,469,681	511,273,623	—	1,020,165,149
—	—	—	—	55,933,169	1,435,866,482	-41,143,755	664,554,492
—	—	—	—	672,588,829	6,077,210,114	41,143,755	4,976,894,789
—	—	—	—	89,121	7,215,010	410,685	8,123,830
—	—	—	—	38,920,149	159,148,020	-410,685	5,433,456,457
—	—	—	—	5,047,368	63,128,622	-106,960,099	43,021,159
—	—	—	—	11,919,168	74,290,309	106,960,099	555,061,476
—	—	—	—	—	22,431,046	—	1,890,000
—	—	—	—	32,750,046	142,341,806	—	16,656,222
—	—	—	—	5,725,424	654,044,838	140,610,254	231,214,600
—	—	—	—	10,022,562	517,258,160	-140,610,254	513,479,294
—	—	—	—	—	—	—	—
—	—	—	—	—	41,235,513	—	5,285,700
—	—	—	—	311,372	1,525,213	153,099	522,202
—	—	—	—	5,553,230	40,797,922	-153,099	1,398,090
—	—	—	—	—	—	—	—
—	—	—	—	—	2,272,108	—	—
—	—	—	—	—	—	—	—
—	—	—	—	—	1,110,000	—	1,480,000
—	—	—	—	—	176,280	—	—
—	—	—	—	2,109,800	5,003,014	—	224,660
—	—	—	—	2,395,562	12,912,173	2,263,900	9,994,992
—	—	—	—	45,969,702	103,387,177	-2,263,900	529,751,390
—	—	—	—	—	939,000	—	98,000
—	—	—	—	4,600,259	28,700,008	—	—
—	—	—	—	—	—	—	—
—	—	—	—	11,342,226	47,919,966	—	13,600,458
—	—	—	—	—	—	—	—
—	—	—	—	3,732,533	302,658,467	—	163,693,869
—	—	—	—	—	3,228,960	2,775,678	2,775,678
—	—	—	—	12,680,598	173,114,564	-2,775,678	30,825,950
—	—	—	—	16,424	804,135	12,341,744	12,453,874
—	—	—	—	46,954,606	343,421,486	-12,341,744	115,339,809
—	—	—	—	89,288,330	2,529,155,426	73,042,471	1,111,173,981
14,327	-14,327	—	—	1,311,890,722	11,187,296,032	-73,042,471	14,505,434,635

## 伍、歷年度剔除及減列款處理情形

本處依據審計法、審計部組織法第十四條、審計處室組織通則第四條及本處辦事細則等有關法規，掌理臺北市政府及其所屬機關財務之審計，最近十年因監督各機關年度預算執行，發現不合法令規定事項，經予剔除及減列之支出金額 7 億 3,836 萬餘元。截至 90 年度止已收回繳庫總額 5 億 0,358 萬餘元，尚未繳庫總額 1,423 萬餘元（不含報經行政院同意免予追繳之殯葬業務獎金及清潔人員清潔獎金 2 億 2,054 萬餘元），上述審計成果，對於端正各機關財務風氣頗有助益。茲將民國 80 至 88 年下半年及 89 年度剔除及減列款處理情形，列表如次：

### 歷年度剔除及減列款處理情形表

民國八十年度起至八十八年下半年及八十九年度止

單位：新臺幣元

年 度 別	剔除及減列款總額	已繳庫總額	尚未繳庫總額	備 註
八 十 年 度	38,588,505	38,588,505	—	
八 十 一 年 度	235,632,110	235,632,110	—	
八 十 二 年 度	14,405,865	14,405,865	—	
八 十 三 年 度	21,208,749	21,208,749	—	
八 十 四 年 度	6,442,195	6,442,195	—	
八 十 五 年 度	37,550,019	37,550,019	—	
八 十 六 年 度	74,433,805	74,433,805	—	
八 十 七 年 度	266,598,411	38,599,297	7,458,458	□臺北市政府社會局殯葬管理處經剔除尚未繳庫數 34,264,028 元，係「殯葬業務提成獎金支給要點」業已報經行政院 89 年 5 月 18 日台□人政給字第 210505 號函核定，並同意免予追繳。 □臺北市政府環境保護局經剔除尚未繳庫數 193,735,086 元，係□清潔人員清潔獎金發放金額超過行政院規定標準溢支 186,276,628 元，業經行政院 88 年 6 月 1 日台□人政給字第 210636 號函同意免予追繳。□非實際從事廢棄物清理工作人員支領清潔獎金 7,458,458 元，報行政院未經核准，現採行政訴訟追討中，暫未繳庫。
八 十 八 年 度	32,794,794	26,022,614	6,772,180	臺北市政府環境保護局經剔除非實際從事廢棄物清理工作人員支領清潔獎金 6,772,180 元，報行政院未經核准，現採行政訴訟追討中，暫未繳庫。
八十八年下半年 及八十九年度	10,705,913	10,705,913	—	
合 計	738,360,366	503,589,072	14,230,638	

## 陸、臺北市議會審議本年度地方總預算案決議事項各機關辦理情形

臺北市議會審議本年度地方總預算案所決議事項，其中與財務有關部分，本處除於書面審核會計報告及就地抽查財務收支時加以注意查核外，並就相關單位函復辦理情形加以追蹤查核，茲將各項執行概況列表分述如次：

決 議 事 項	經 辦 機 關	辦 理 情 形
1. 市政府應針對所屬各單位編列辦理ISO品質認證預算之必要性進行評估，避免流於形式，節省公帑，其評估報告於一個月內送會備查。	臺北市政府	該府業於90年6月4日函送「臺北市政府各機關預算編列ISO品質驗證預算必要性之評估報告」備查。
2. 請新聞處將市政資料館展區更新工程規劃案細部設計送本會同意後，始得編列更新工程預算。	新聞處	本項工程規劃案，該處業於90年5月24日函送市議會審議，經市議會第八屆第五次定期大會第十一次會議決議：「同意備查」。新聞處於91年度編列施工費預算207,170,000元。
3. 教育局辦理本市校外各項活動原列1,000,000元，照案通過；惟請就所擬「臺北市政府青少年休閒場所評鑑實施計畫及要點（草案）」重新通盤檢討擬訂修正案送本會教育委員會備查後，預算始得動支。	教育局	有關「臺北市政府青少年休閒場所評鑑實施計畫及要點（草案）」，該局業於90年3月30日函送市議會審議，經市議會90年6月8日議教字第9000107500號函核備在案。
4. 教師專業進修原列2,888,145元，業務費刪減55,807元，惟應將教師專業進修實施計畫送本會教育委員會同意後預算始得動支。	教育局	有關教師專業進修計畫，業經市議會90年6月8日議教字第9000107400號函同意備查。
5. 辦理幼稚園評鑑與獎勵原列3,669,492元，業務費刪減211,984元，惟應將辦理幼稚園評鑑實施計畫送本會教育委員會同意後預算始得動支。惟本市私立幼稚園合格教師比率偏低，主管機關應逐年予以提高，至93年起須達百分之九十之目標，教育局應擬定具體執行計畫送本會備查後，該項補助本市私立幼稚園充實教學設備預算（3,000萬元）始得動支。	教育局	有關90年度幼稚園評鑑實施要點，業經市議會90年6月8日議教字第9000107200號函同意備查；另提高私立幼稚園合格教師比率四年計畫，業經市議會90年6月8日議教字第9000107600號函同意備查。

決 議 事 項	經 辦 機 關	辦 理 情 形
6. 90年度預算內所列本市體育場及各區健康中心新建工程，請教育局將營運管理評估報告送本會後，預算始得動支。	市立體育場	有關臺北市體育場及各區健康中心新建工程營運管理評估報告，該局業於90年11月19日函送市議會。
7. 水土保持及產業道路行政准列32,000,000元。但與民間團體合作辦理登山活動提倡市民從事戶外正當休閒活動400,000元與民間團體合作辦理康輔研習營及市民親子露營活動500,000元，此二項活動限與本市中小學合作辦理，以鼓勵及培養學生正當休閒習慣，否則該預算不得動支。	建設局	因納莉颱風救災復建經費龐大，原列天然災害準備金及第二預備金不足支應，故停止辦理，並修改該二項活動之分配預算調整科目，支應納莉颱風救災復建經費。
8. 圓環文化美食館新建工程40,000,000元，照案通過，惟應俟用地依法取得後預算始得動支。	市場管理處	圓環文化美食館用地已由公園路燈管理處依法取得，並取得建照及完成招標作業。
9. 攤販稽查管理應俟攤販白皮書送會後預算始得動支。	市場管理處	有關「臺北市攤販政策白皮書」，該處業於90年4月4日函送市議會備查。
10. 北投線空中纜車新建工程用地補償費130,000,000元，照案通過。但 <input type="checkbox"/> 纜車經過同一宗土地賸餘部分應予補償或租用，以維地主權益。相關補救辦法應送本會同意後，預算始得動支，如預算不足支應，請依規定循預算程序辦理。 <input type="checkbox"/> 應依照環境影響評估法第八條完成環境影響評估報告，並按國家公園法第十四條及同法施行細則第十條規定辦理申請核准，送請內政部審核，否則本項預算不得動支。	工務局	<input type="checkbox"/> 本案該局於90年3月22日邀集府內外相關單位開會研商結果，不宜另訂額外之補償、救濟規定；業於90年6月19日將研議情形函送市議會，經該會第八屆第六次定期大會第一次會議大會報告：「予以存查」，本案將併同環境影響評估但書事項，以市政府提案方式，送市議會審議。 <input type="checkbox"/> 「北投線空中攬車計畫環境影響說明書」已由內政部於91年1月3日召開審查會議，結論：「請主辦單位修正補充環境評估說明書內容後，依序報請內政部營建署核辦」。

決 議 事 項	經 辦 機 關	辦 理 情 形
11. 臺北橋周邊三座人行地下道改善工程，應洽交通局評估是否有續為使用之需求，並將結果提報本會工務委員會同意後，該部分預算始得動支。	養護工程處	本案經交通局90年3月2日函復評估結果仍有使用需求，應保留為宜，並於90年3月30日函報市議會同意動支，業經市議會91年4月25日議工字第9100521100號函同意備查。
12. 萬華-中正區中華路林蔭大道拓寬工程，本年度預算原列其他建築及設備費37,000,000元，照案通過。但施工中之各項缺失，應委託公正客觀之第三者做品質調查報告並改善完妥後預算始得動支。	新建工程處	有關該工程人行道基礎品質經委託土木技師公會鑑定結果，其缺失應行改善部分業經簽報市長核定，責承商辦理改善，目前業已改善完成。
13. 松山富錦街打通連接光復北路新築工程，本年度原列其他建築及設備費6,444,308元，照案通過，惟總工程費刪減1,841,063元。但本項道路工程用地應於軍方無償撥用後預算始得動支。	新建工程處	本項道路工程用地軍方無償撥用，該處業已照決議事項辦理。
14. 內湖康寧路三段二四五巷道路拓寬工程，本年度原列其他建築及設備費9,536,131元，照案通過，惟總工程費刪減2,199,336元；本項工程新工處應舉辦地區說明會廣徵民意，了解地區意向送本會工務委員會備查後預算始得動支。	新建工程處	該處業於90年2月23日辦理說明會，有關說明會記錄已於90年4月3日送市議會備查，並經市議會90年5月23日函復同意備查。
15. 廣告物違規使用清查取締及拆除費用12,000,000元，先准動支5,000,000元，餘7,000,000元俟臺北市廣告物管理自治條例送本會審議通過後，始得動支。	建築管理處	截至90年12月31日止共執行125件，動支4,461,607元，臺北市廣告物管理自治條例已於90年12月19日送市議會審議。
16. 永公福利園區興建工程工程費須俟建築執照核發後，預算始得動支。	社會局	有關永公福利園區開發案，因士林區住六之六市地自辦重劃區域環境影響評估需重新作業，簽經市長暫緩計畫之執行。

決 議 事 項	經 辦 機 關	辦 理 情 形
17. 有關靈骨塔興建規劃案社會局應邀集相關單位研商於陽明山第一公墓靈骨塔擴建之可行性，並將結論書面報告送會同意後，預算始得動支。	殯葬管理處	社會局業已於90年8月24日邀集相關單位研商，並已完成「陽明山第一公墓靈骨塔擴建之可行性評估報告」，於90年10月19日函送市議會審議。
18. 財務業務業務費租金稅捐規費及保險本局中山分局、康寧、蘭雅、竹子湖、仁愛路派出所、文山第二分局警備隊、文山第一分局交通分隊、內湖分局警備隊、北投區職務宿舍建物完工所需求登記規費1,600,000元，照案通過，但北投職務宿舍如未解約或中止合約，本項預算不得動支。	警察局	有關北投職務宿舍部分，雙方於90年2月1日同意終止合約，該局並於90年4月2日函復市議會在案，惟因廠商對終止合約賠償金額有意見，經申訴調解，於91年2月27日調解成立。
19. 營建工程刪減458,893元，頂樓鐵皮屋之修繕或重新搭建，必須完成法定程序，本項預算始得動支。	萬華區衛生所	該所已於90年2月13日函報工務局建管處核備，並獲函復准予原規模下修繕在案。
20. 資源垃圾回收業務業務費其他宣導費刪減1,000,000元，但在90年7月1日以前，應提出期程表送本會同意後，始得動支。	環境保護局	該局業於90年5月3日將執行計畫暨期程表送市議會備查。惟市議會於90年11月19日函復：有關資源垃圾回收業務之宣導業務計畫暨期程表「不予同意」，故該局截至90年度結束止，經費尚未動支。
21. 職工在職訓練與環保宣導其他環境保護宣導費用2,720,000元，照案通過，但應先就市府可以免費使用之廣告資源優先使用，並於宣導廣告物上註明代收垃圾之時間與地點，以提供資訊服務市民，在免費資源充分使用後，本項預算始得動支。	環境保護局	該局業依決議行文該府新聞處，請相關傳播媒體配合宣導並利用各區、里辦公處之公告欄張貼公告，以達宣導，優先使用該府可免費使用之廣告資源並配合國家清潔週印製宣導紅布條、資源垃圾之回收管道及配合「2001—台北燈節」活動宣導。
22. 土地購置萬華區清潔隊青年分隊部土地價購款本年度10,053,892元，照案通過。但隊部設置地點應於該里徵詢大多數里民同意後始得動支。	環境保護局	該局目前已徵得大多數里民同意，並簽核預算動支中，預計91年7月將全數撥付國宅處執行。

決 議 事 項	經 辦 機 關	辦 理 情 形
23. 垃圾處理工程設備及投資其他建築及設備費第三垃圾衛生掩埋場興建工程設計費16,174,000元，照案通過，但本案預算需待場址、開發範圍、期程與用途經本會審議通過後始得動支。另零掩埋目標與配套措施及具體回饋方案，亦應送本會審議。	環境保護局	該局第三垃圾衛生掩埋場場址已獲市議會同意於內湖水尾潭闢建，目前已完成工程規劃報告書，另環境影響說明書刻正進行審查作業中；另零掩埋目標與配套措施，該局已依垃圾減量情形，著手規劃辦理，並於91年6月27日向市長提出簡報，俟規劃定案後，依決議送市議會審議，故本項經費尚未動支，全數辦理保留。
24. 有關環保局指定代收垃圾地點，自90年2月1日起，在臺北市12個行政區除大同區、松山區、內湖區、南港區及文山區至少設置四處以外，其餘每區至少設置五處以上，並將設置地點報送本會備查，其開放時間週一至週六為上午六時至十二時，週日為下午十四時至二十時，否則相關垃圾清運駕駛、隊員國定假日及週六加班費預算不得動支。	環境保護局	該局業於12行政區設置56處代收垃圾地點，並於90年1月30日函送市議會備查，該會尚未函復。
25. 環保局應就本市山豬窟掩埋場囤積之資源回收物，於90年4月1日前完成變賣，並就專用垃圾袋之價格應回應民意及回饋市民，降低其售價，由每公升0.5元調降至0.45元，否則九十年度專用垃圾袋行銷費用及專用垃圾袋製作費在90年7月1日前只准動支四成。	環境保護局	資源回收物業已於90年4月1日前完成分類變賣，專用垃圾袋價格業已公告自90年7月1日起調降照決議事項辦理販售，並遵照決議簽報市長核准自90年7月1日起調降由每公升0.5元調降至0.45元。
26. 基於法律之前一律平等的精神，環保局應於一個月內向臺北市畜產公司追討所積欠之罰款，不得再以任何理由拒絕或拖延，分期付款則不在此限，否則衛生稽查大隊預算不得動支。	環境保護局	該局業於90年1月8日函請臺北畜產公司提出具體繳納罰鍰計畫並繳納罰鍰，該公司已於90年5月25日提出分三年期繳納罰鍰計畫，並自90年6月16日起開始繳納。

決 議 事 項	經 辦 機 關	辦 理 情 形
27. 焚化規劃其他戴奧辛檢驗費1,000,000元，照案通過，但木柵焚化廠飛灰、底灰、戴奧辛含量資料建立與研究，應著重於起爐及停爐階段戴奧辛排放含量之資料建立與研究，並將檢測分析結果報送本會備查，否則本項預算不得動支。	木柵垃圾焚化廠	有關煙道戴奧辛採樣檢測，業於90年3月16日辦理發包完成，因木柵焚化廠自89年3月10起進行戴奧辛改善工程，至91年4月9日完工，故本項工程於90年度無法執行，展延至91年度執行：本案起爐、停爐階段戴奧辛檢測，目前規劃作業中，預定於91年9月執行，俟檢測結果完成後報議會備查，至91年6月止，經費尚未動支。
28. 「公車票價補貼」預算在交通局訂定「臺北市聯營公車營運服務獎懲辦法」送議會備查後，預算始得動支。	交通局	該局業於90年4月20日函送市議會備查，並經90年6月27日市議會交通委員會審議同意備查在案。
29. 「臺北市聯營公車服務品質督導小組」之功能應修正為幕僚性質，而非實際之裁處單位，有關大眾運輸之相關獎懲作業應依公路法第四十七條由交通局採取適當之措施，否則「補助本市聯營公民營公車服務性路線虧損補貼」預算不得動支。	交通局	該局業已修訂「臺北市聯營公車營運服務指標及獎懲作業要點」及增訂「臺北市府交通局處理公路及市區汽車客運業違反公路法第七十七條事件裁罰基準」，並自90年4月20日生效。
30. 自91年度起交通局不得再編列捷運轉乘公車之相關補助經費，90年度不足之數不得辦理追加預算。	交通局	該局91年度未再編列捷運轉乘公車之相關補助經費，90年度不足之數亦未辦理追加預算。
31. 智慧型運輸系統科學館之興建費用應由交通局向中央爭取全額補助，在未取得中央承諾前規劃預算不得動支。	交通局	該局業於90年10月16日函市議會，90年度「智慧型運輸系統科學館規劃設計」預算暫停執行，並經市議會第八屆第六次定期大會第八次會議決議：「予以存查」。
32. 交通局執行大型冷氣公車預算時，應採購大型冷氣公車190輛及較小之大型冷氣公車80輛，否則預算不得動支。	交通局	該局業已分組採購，190輛大型冷氣客車併2輛身心障礙者冷氣公車，於90年9月11日決標，預計91年9月13日前全部交清；80輛較小之大型冷氣公車，於90年10月12日決標，預計91年11月26日前全部交清。



決 議 事 項	經 辦 機 關	辦 理 情 形
33. 交工處全面更新汰換主、次要行車號誌燈面為LED燈面，在LED燈面規格未確定前預算不得動支。	交通管制工程處	該處委託工業技術研究院辦理「訂定LED號誌燈面及燈箱設計規範」之計畫，於3月30日邀請廠商召開說明會，5月2日公告規範，以供廠商製作模具生產，並經中華號誌協會建議部分修正，已於6月21日檢討完成。
34. 「寧夏商街風華再現」案南京西路至平陽街路段攤商安置，請市府於六個月內再協調攤商與屋主，並請市府將協調情形於90年7月15日前送本會工務委員會備查後，本案預算始得動支。	都市發展局	有關與攤商及屋主協調情形，該局業已依限送市議會，並經市議會90年11月8日函復：「予以存查」。
35. 國際文化藝術交流業務費刪減19,501,970元。其中亞太文化之都，准列18,000,000元；但不得辦理推動文化客居(含親子)制度。	文化局	該局業已照決議不辦理推動文化客居(含親子)制度。
36. 古蹟保存與維護業務費刪減2,684,359元。其中：  <input type="checkbox"/> 臺北市松山菸廠古蹟保存規劃研究948,000元，刪減947,999元，准列1元。俟被指定為古蹟後，以辦理追加預算支應。  <input type="checkbox"/> 委託辦理本市市定古蹟國軍北投醫院向陽學苑修復再利用及附近地區整體環境規劃研究，准列1,352,000元；但請文化局召集古蹟審查委員會重新檢討此市定古蹟可否解除或變更，並將檢討成果報告書送本會備查後始得動支。	文化局	  <input type="checkbox"/> 臺北市松山菸廠業經古蹟審查委員會審查通指定為古蹟並於90年9月26日完成公告。  <input type="checkbox"/> 業經古蹟審查委員會於90年3月21日完成審議，成果報告書並函送市議會，市議會於90年11月19日通過，惟因年度將屆及配合節約措施，該局簽經市長核准免執行。

