

中 華 民 國 102 年 度

澎湖縣鄉市財務審核資訊

審計部臺灣省澎湖縣審計室

中華民國 102 年度澎湖縣鄉市財務審核資訊

目錄

前言.....	1
壹、財政概況.....	2
一、歲入歲出餘絀及累計餘絀情形.....	2
二、長短期融資調度情形.....	3
三、公庫結存情形.....	3
四、公共債務未償餘額情形.....	4
五、公共債務未償餘額占歲出決算數比率情形.....	5
貳、約聘僱及臨時人員進用情形.....	6
一、約僱人員進用情形.....	6
二、臨時人員進用情形.....	7
參、政府採購情形－限制性招標、統包、最有利標.....	8
肆、重要審核意見.....	15
一、預算執行方面.....	15
二、計畫實施方面.....	15
三、財政狀況及財務管理方面.....	15

伍、附表.....	16
附表 1 澎湖縣各鄉市近 5 年歲入歲出餘絀決算數及累計餘絀.....	17
附表 2 澎湖縣各鄉市近 5 年長短期賒借收入實際數.....	17
附表 3 澎湖縣各鄉市近 5 年長短期債務還本實際數.....	18
附表 4 澎湖縣各鄉市近 5 年公庫結存餘額.....	18
附表 5 澎湖縣各鄉市近 5 年公共債務未償餘額	19
附表 6 澎湖縣各鄉市近 5 年公共債務未償餘額占歲出決算數比率	19
附表 7 澎湖縣各鄉市近 5 年約聘僱及臨時人員進用人數	20
附表 8 澎湖縣各鄉市近 5 年約聘僱及臨時人員支付待遇	21

中華民國102年度澎湖縣鄉市財務審核資訊

前言

鄉鎮市依地方制度法係具公法人地位之地方自治團體，辦理自治事項，並執行上級政府委辦事項。本室依據審計機關辦理鄉鎮縣轄市財務審計辦法辦理臺灣省澎湖縣6鄉市(以下稱澎湖縣各鄉市)之審計事務。

民國(以下同)102年度(以下簡稱本年度)澎湖縣各鄉市，除由其鄉市公所辦理之自治事務外，並設有3個非營業特種基金。其總決算歲入12億3,128萬餘元，歲出12億3,438萬餘元；非營業特種基金決算總收入937萬餘元、總支出834萬餘元。

澎湖縣各鄉市總決算，歲入歲出相抵後短絀310萬餘元，連同償還債務600萬元，合計910萬餘元，經移用以前年度歲計賸餘1,894萬餘元彌補後，尚有收支賸餘984萬餘元。6鄉市自籌財源均低於歲入決算50%，端賴統籌分配稅及上級政府補助之非自籌財源以為挹注。另各鄉市有舉借公共債務者，截至本年度止公共債務未償餘額1億8,850萬元，雖較上年度減少200萬元，惟餘額仍鉅。

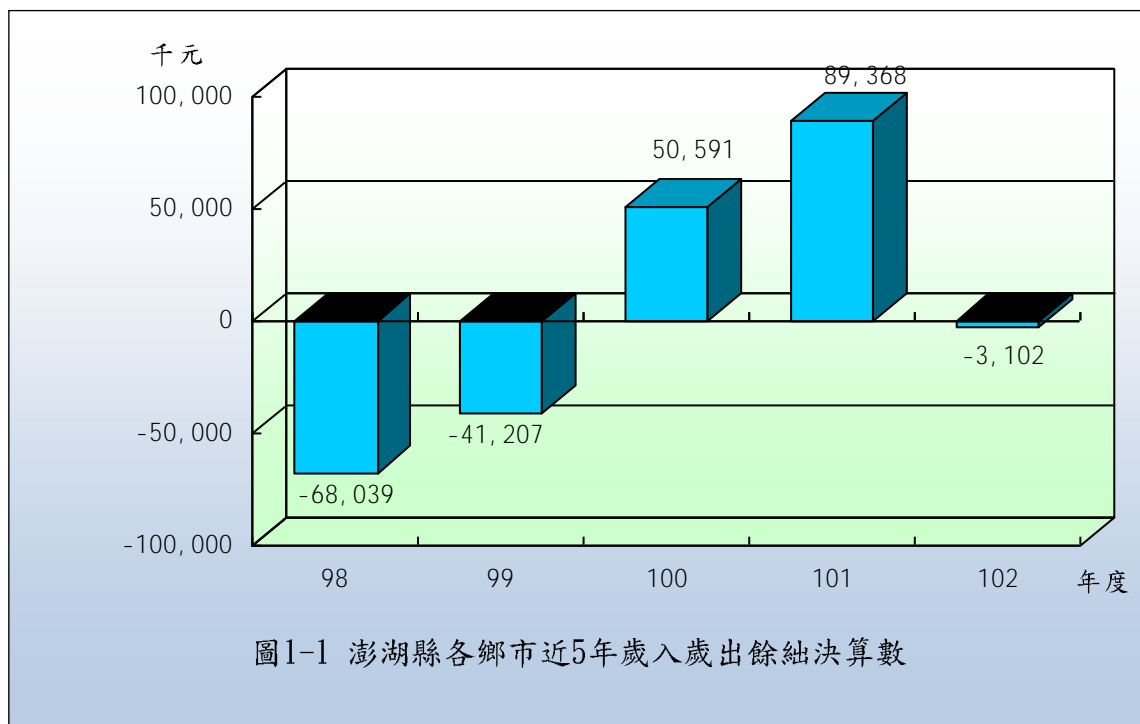
本室辦理澎湖縣各鄉市審計業務，係秉持合法性與效能性審計並重原則，除平時會計報告採書面審核外，並派員就地抽查。茲就澎湖縣各鄉市近5年(98至102年度，以下同)來之財政概況、約聘僱及臨時人員進用情形、政府採購情形—限制性招標、統包、最有利標、重要審核意見等，摘要彙編相關財務審核資訊，以供參閱。

壹、財政概況

本年度澎湖縣各鄉市歲入決算總計為 12 億 3,128 萬餘元，歲出決算總計為 12 億 3,438 萬餘元，歲入歲出短絀為 310 萬餘元，公庫結存總計為 4 億 8,106 萬餘元。截至本年度止，各鄉市累計賸餘 231 萬餘元，公共債務未償餘額為 1 億 8,850 萬元，占歲出決算數 15.27%。茲接近 5 年(98 至 102 年度)歲入歲出餘絀及累計餘絀、長短期融資調度、公庫結存、公共債務未償餘額及公共債務未償餘額占歲出決算數比率之變動情形分析如次：

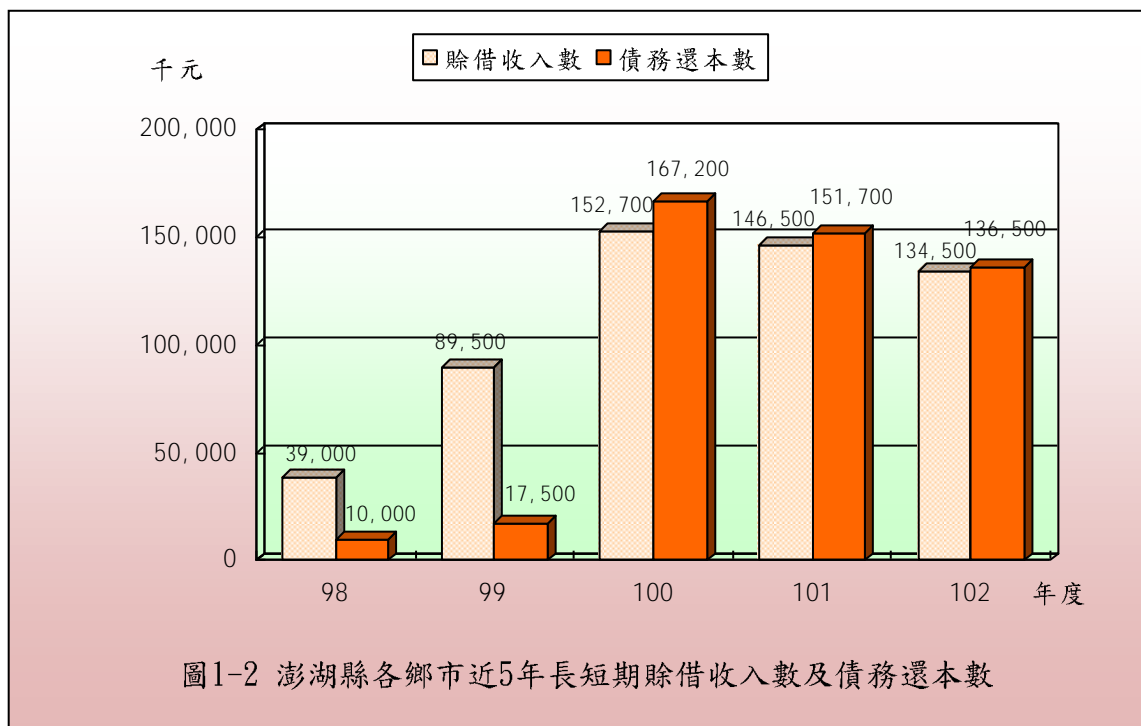
一、歲入歲出餘絀及累計餘絀情形

按各鄉市歲入歲出餘絀情形分析，各鄉市近 5 年歲入歲出餘絀決算數分別為差短 6,803 萬餘元、差短 4,120 萬餘元、賸餘 5,059 萬餘元、賸餘 8,936 萬餘元、差短 310 萬餘元(詳圖 1-1)，各年度互有消長。依各鄉市以前年度累計餘絀情況分析，截至本年度止以前年度累計賸餘 231 萬餘元，其中累計賸餘者計有 3 鄉，金額 1 億 2,530 萬餘元，以西嶼鄉 6,879 萬餘元最多，七美鄉 4,893 萬餘元次之，望安鄉 757 萬餘元再次之；累計短絀者計有 3 鄉市，金額 1 億 2,299 萬餘元，以馬公市 9,696 萬餘元最多，湖西鄉 1,718 萬餘元次之(詳附表 1)。



二、長短期融資調度情形

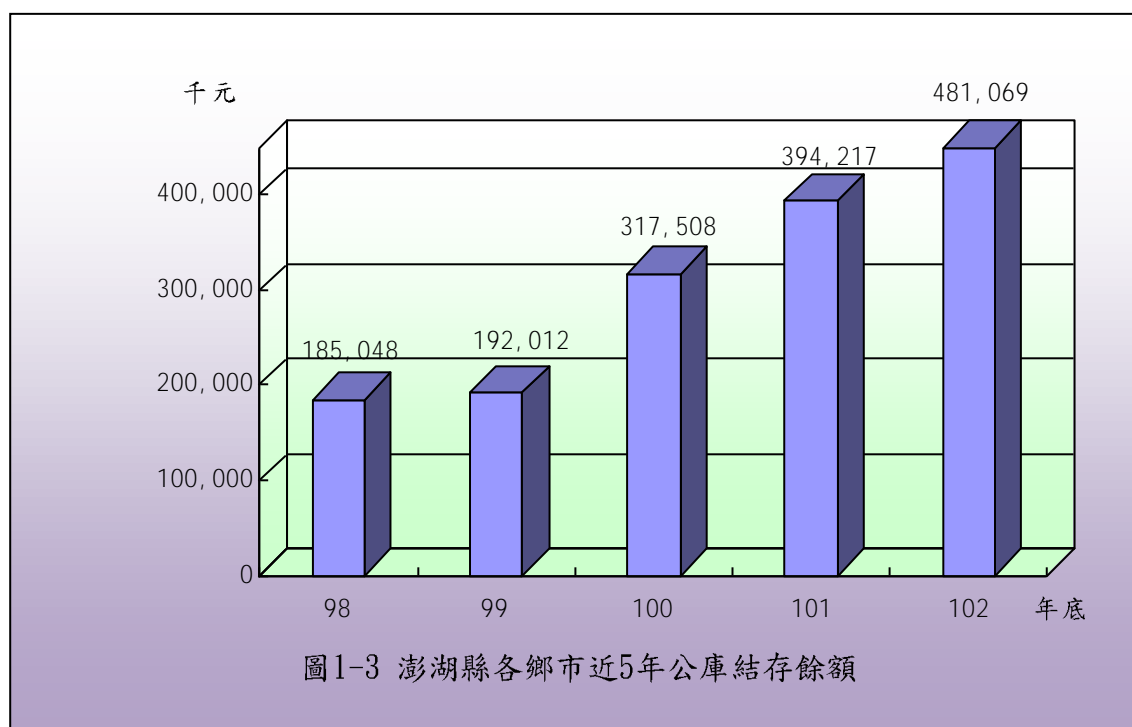
澎湖縣各鄉市近 5 年長短期賒借收入實際數分別為 3,900 萬元、8,950 萬元、1 億 5,270 萬元、1 億 4,650 萬元及 1 億 3,450 萬元，本年度計有 2 鄉市辦理賒借，其中以馬公市 1 億元最高，湖西鄉 3,450 萬元次之(詳附表 2)；各鄉市近 5 年長短期債務還本實際數分別為 1,000 萬元、1,750 萬元、1 億 6,720 萬元、1 億 5,170 萬元及 1 億 3,650 萬元(詳圖 1-2)，本年度計有 2 鄉市辦理債務還本，其中以馬公市 1 億 1,100 萬元最高，湖西鄉 2,550 萬元次之(詳附表 3)。



三、公庫結存情形

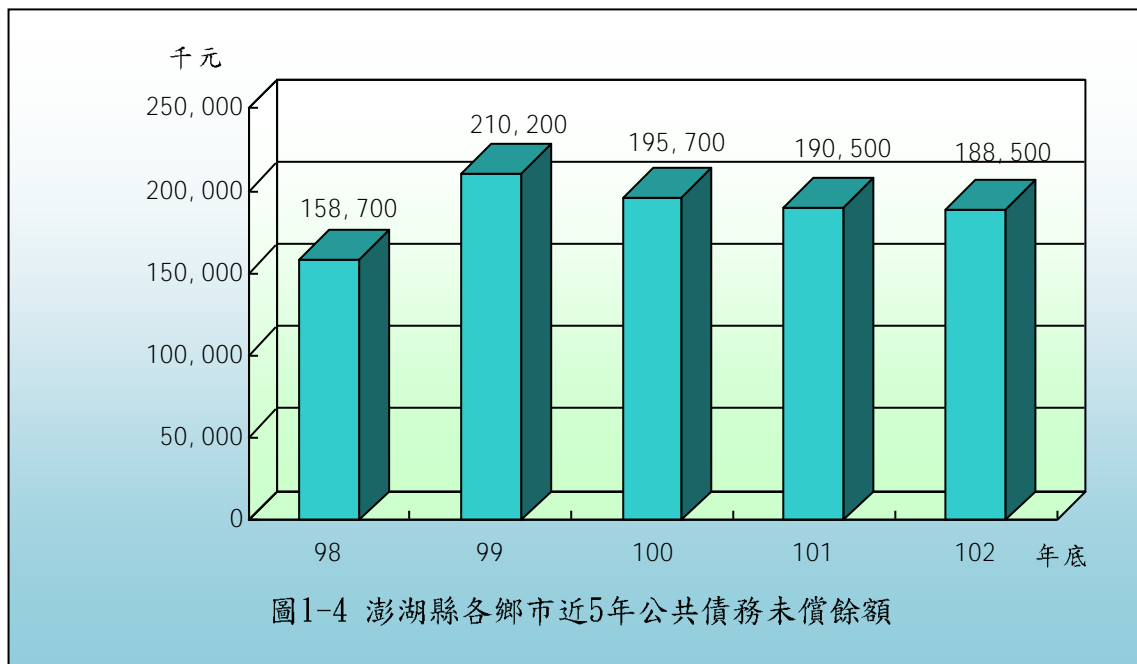
澎湖縣各鄉市近 5 年公庫結存餘額分別為 1 億 8,504 萬餘元、1 億 9,201 萬餘元、3 億 1,750 萬餘元、3 億 9,421 萬餘元、4 億 8,106 萬餘元(詳圖 1-3)，截至本年度止，公庫結存總計 4 億 8,106 萬餘元，較 98 年度公庫結存總計 1 億 8,504 萬餘元，增加 2 億 9,602 萬餘元，約 159.98%。依個別鄉市公庫結存餘額分析，截至本年度止，公庫結存餘額在 1 億元以上者，

僅有望安鄉；在 5 千萬元以上未達 1 億元者，計有西嶼鄉、七美鄉等 2 鄉；其餘 3 鄉市公庫結存餘額均低於 5 千萬元(詳附表 4)。以上截至本年度止平均每鄉市結存餘額 8,017 萬餘元，惟僅有望安鄉結存餘額超過平均數，其餘 5 鄉市其結存餘額在平均數以下，占鄉市總數之 83.33%。



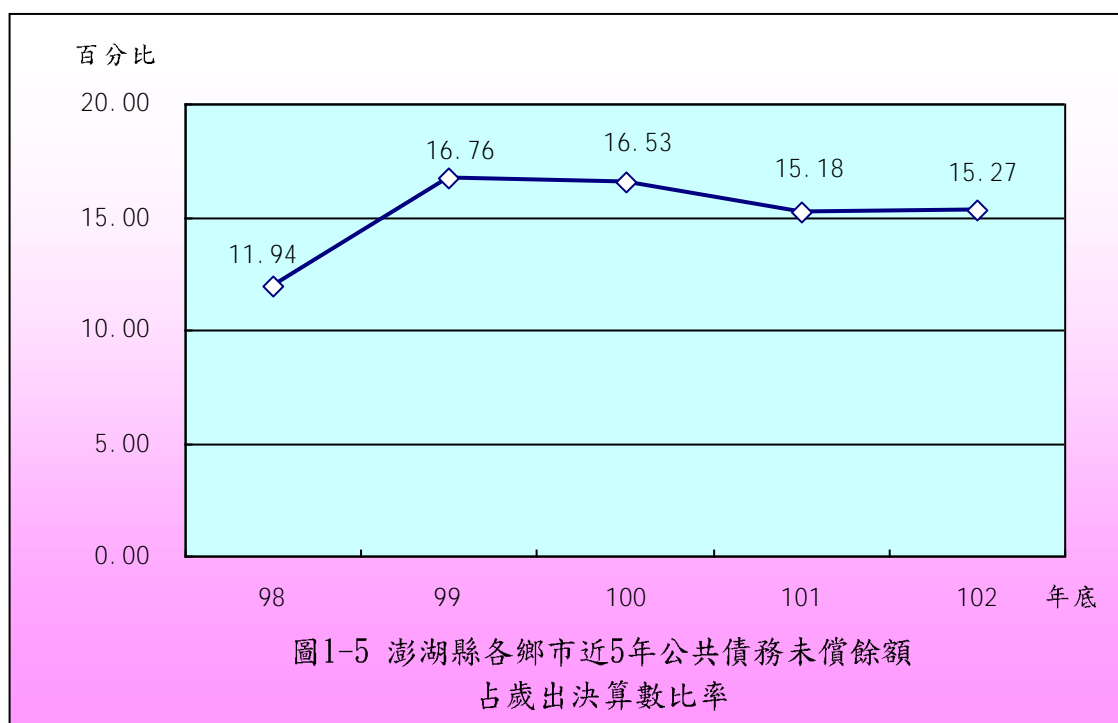
四、公共債務未償餘額情形

澎湖縣各鄉市近 5 年公共債務未償餘額分別為 1 億 5,870 萬元、2 億 1,020 萬元、1 億 9,570 萬元、1 億 9,050 萬元、1 億 8,850 萬元(詳圖 1-4)。截至本年度止，公共債務未償餘額總計 1 億 8,850 萬元，較 98 年度公共債務未償餘額總計 1 億 5,870 萬餘元，增加 2,980 萬元，約 18.78%。依個別鄉市公共債務未償餘額分析，截至本年度止，尚有公共債務未償餘額者計有馬公市、湖西鄉等 2 鄉市(詳附表 5)，以馬公市 1 億 5,400 萬元最高，湖西鄉 3,450 萬元次之。



五、公共債務未償餘額占歲出決算數比率情形

澎湖縣各鄉市公共債務未償餘額按占歲出決算數比率分析，各鄉市本年底公共債務未償餘額占當年度歲出決算數為 15.27%，較 98 年度公共債務未償餘額占當年度歲出決算數 11.94%，增加 3.33 個百分點(詳圖 1-5)；依個別鄉市本年度止公共債務未償餘額占當年度歲出決算數之比率，以馬公市 36.93%最高，湖西鄉 15.75%次之(詳附表 6)。



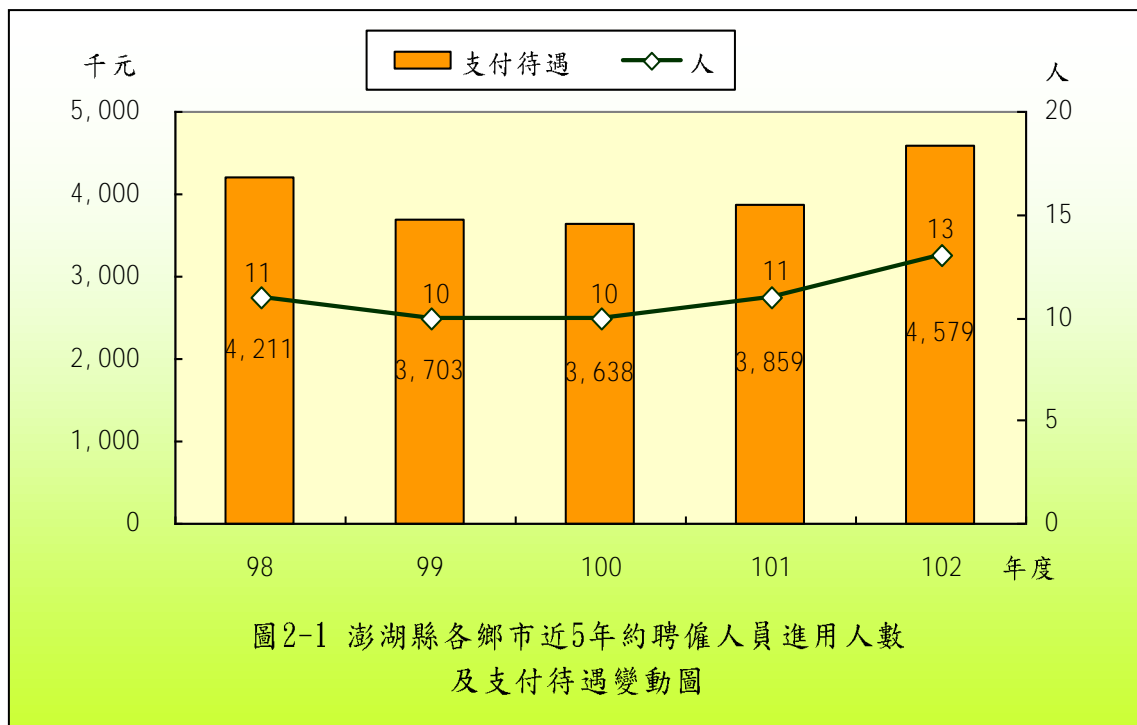
綜上，澎湖縣各鄉市近 5 年財政狀況，歲入歲出餘絀數由差短 6,803 萬餘元，減少至 310 萬餘元；公庫結存數由 1 億 8,504 萬餘元，增加至 4 億 8,106 萬餘元；公共債務未償餘額由 1 億 5,870 萬元，增加至 1 億 8,850 萬元；公共債務未償餘額占歲出決算數比率由 11.94% 增加至 15.27%。各鄉市近 5 年歲入歲出餘絀數、公共債務未償餘額互有消長，惟公庫結存數則呈上升趨勢。

貳、約聘僱及臨時人員進用情形

澎湖縣各鄉市截至本年底約聘僱及臨時人員人數分別為 13 人及 246 人（詳附表 7），本年度支付待遇分別為 457 萬餘元及 7,498 萬餘元（詳附表 8），茲就約聘僱人員、臨時人員之人數及支付待遇金額分析如次：

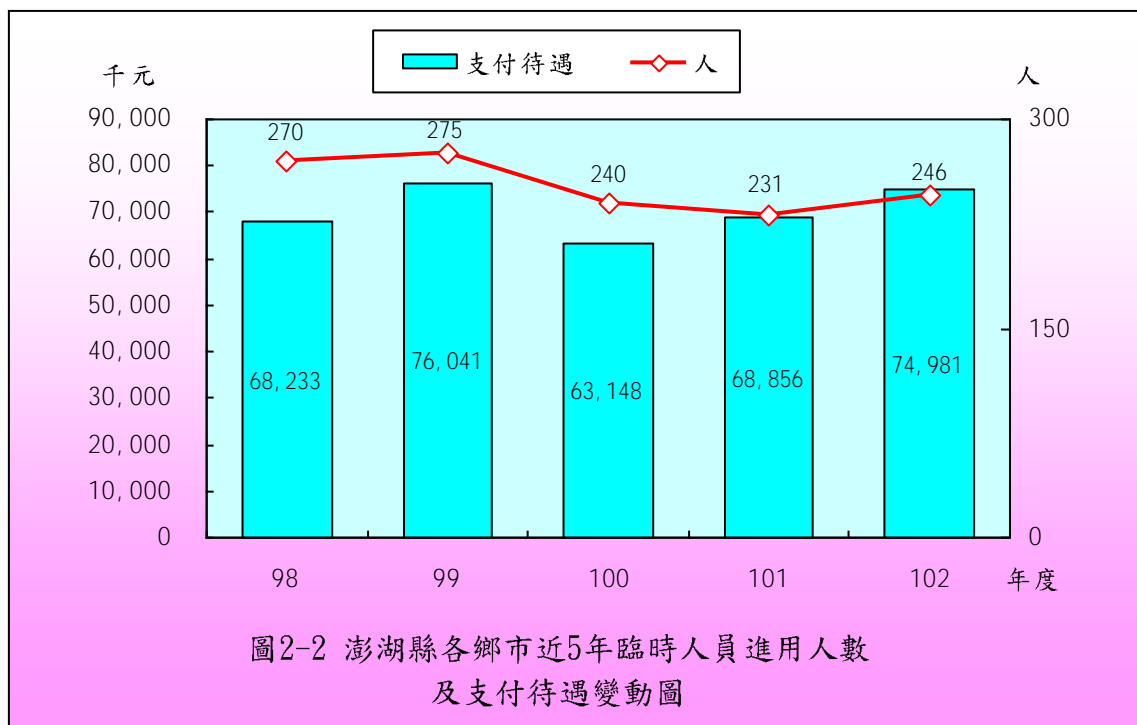
一、約聘僱人員進用情形

各鄉市近 5 年約聘僱人員進用人數分別為 11 人、10 人、10 人、11 人、13 人；支付待遇分別為 421 萬餘元、370 萬餘元、363 萬餘元、385 萬餘元、457 萬餘元（詳圖 2-1）。各鄉市近 5 年約聘僱人員之進用人數由 98 年度之 11 人，增加至本年度之 13 人，支付待遇金額由 98 年度之 421 萬餘元，增加至本年度之 457 萬餘元。本年度約聘僱人員之進用，馬公市增加 2 人，其餘各鄉進用人數均無增減。另除白沙鄉、西嶼鄉等 2 鄉近 5 年均未進用約僱人員外，有關各鄉市進用程序依據，馬公市、湖西鄉、望安鄉、七美鄉等 4 鄉市係依行政院暨所屬機關約僱人員僱用辦法進用（詳附表 7）。



二、臨時人員進用情形

各鄉市近5年進用之臨時人員人數分別為270人、275人、240人、231人、246人；支付待遇金額分別為6,823萬餘元、7,604萬餘元、6,314萬餘元、6,885萬餘元、7,498萬餘元(詳圖2-2)。



各鄉市近 5 年度臨時人員之進用，人數由 98 年度之 270 人，減少至本年度之 246 人，惟支付待遇金額由 98 年度之 6,823 萬餘元，增加至本年度之 7,498 萬餘元。其中以七美鄉本年度進用臨時人員 11 人，較 98 年度之 76 人，減少 65 人最多；其次為白沙鄉本年度進用臨時人員 31 人，較 98 年度之 41 人，減少 10 人次之；馬公市本年度進用臨時人員人數較 98 年度無增減；其餘湖西鄉、西嶼鄉及望安鄉等 3 鄉本年度進用臨時人員人數均較 98 年度增加。另各鄉市進用臨時人員除西嶼鄉係依據行政院暨所屬各級機關學校臨時人員進用及運用要點外，其餘馬公市、湖西鄉、白沙鄉、望安鄉及七美鄉等 5 鄉市係視業務需要簽奉首長核准後進用之(詳附表 7)。

綜上，各鄉市近 5 年約聘僱人員進用人數由 98 年度之 11 人，上升至本年度之 13 人，約 18.18%；臨時人員進用人數由 98 年度之 270 人，下降至本年度之 246 人，約 8.89%；進用約聘僱人員支付待遇由 98 年度之 421 萬餘元，上升至本年度之 457 萬餘元，約 8.74%，進用臨時人員支付待遇由 98 年度之 6,823 萬餘元，上升至本年度之 7,498 萬餘元，約 9.89%。澎湖縣各鄉市近 5 年進用約聘僱人員、臨時人員人數及支付待遇金額皆呈互有消長情形。

叁、政府採購情形－限制性招標、統包、最有利標

澎湖縣各鄉市本年度辦理政府採購案件總計 146 件，決標金額總計 2 億 5,465 萬餘元。其中以限制性招標(未公開評選)辦理採購者計有 2 件，占總案件數之 1.37%，決標金額合計 553 萬餘元，占總決標金額之 2.09%；以最有利標決標(含準用)辦理採購者計有 8 件，占總案件數之 5.48%，決標金額合計 4,525 萬餘元，占總決標金額之 17.77%；以統包辦理採購者計有 3 件，占總案件數之 2.05%，決標金額合計 2,095 萬餘元，占總決標金額之 8.22%。

澎湖縣各鄉市本年度以限制性招標(未公開評選)、最有利標(含準用)、統包等辦理採購，採購案件數及金額比率等統計資料列示如後。

澎湖縣各鄉市限制性招標(未公開評選)採購決標件數、金額統計表

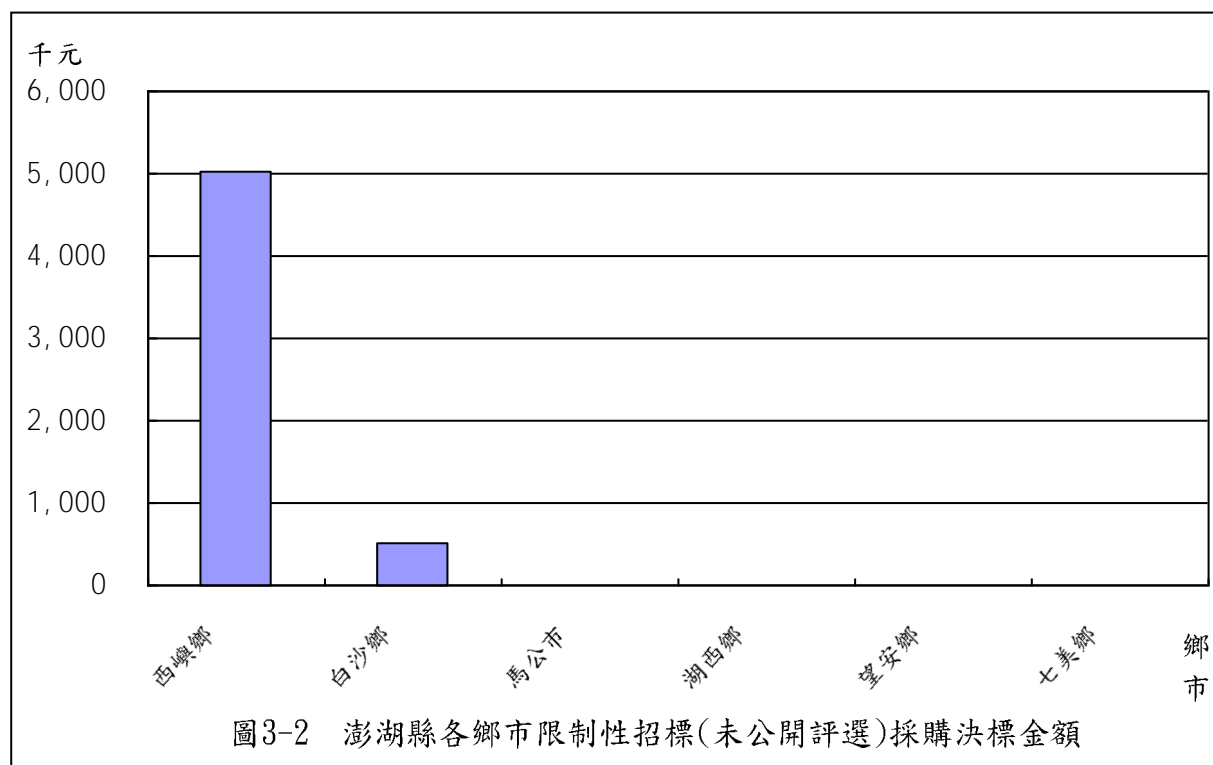
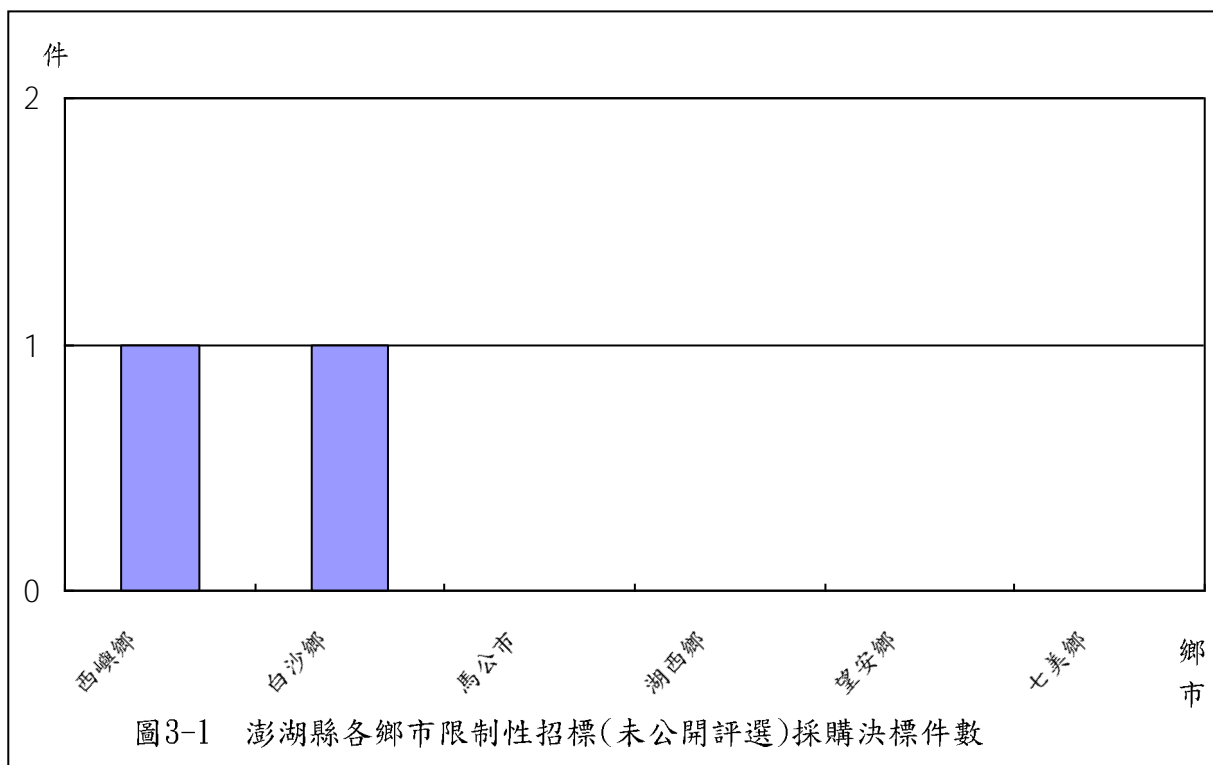
102 年 1 月至 102 年 12 月

單位：件、新臺幣千元

項次	鄉市名稱	合 計				工 程 類				財 物 類				勞 務 類			
		件數	%	金額	%	件數	%	金額	%	件數	%	金額	%	件數	%	金額	%
	合 計	2	100.00	5,530	100.00	1	100.00	5,020	100.00	-	-	-	-	1	100.00	510	100.00
	各類採購占 合計數比率 (%)	-	100.00	-	100.00	-	50.00	-	90.78	-	-	-	-	-	50.00	-	9.22
1	馬公市	-	-	-	-	-	-	-	-	-	-	-	-	-	-	-	-
2	湖西鄉	-	-	-	-	-	-	-	-	-	-	-	-	-	-	-	-
3	白沙鄉	1	50.00	510	9.22	-	-	-	-	-	-	-	-	1	100.00	510	100.00
4	西嶼鄉	1	50.00	5,020	90.78	1	100.00	5,020	100.00	-	-	-	-	-	-	-	-
5	望安鄉	-	-	-	-	-	-	-	-	-	-	-	-	-	-	-	-
6	七美鄉	-	-	-	-	-	-	-	-	-	-	-	-	-	-	-	-

註：1. 本表資料小數點以下採計 2 位，餘數採四捨五入，故總計與細項合計容或有尾數差異。

2. 資料來源：整理自各該鄉市於政府電子採購網公告資料。



澎湖縣各鄉市最有利標決標(含準用)採購決標件數、金額統計表

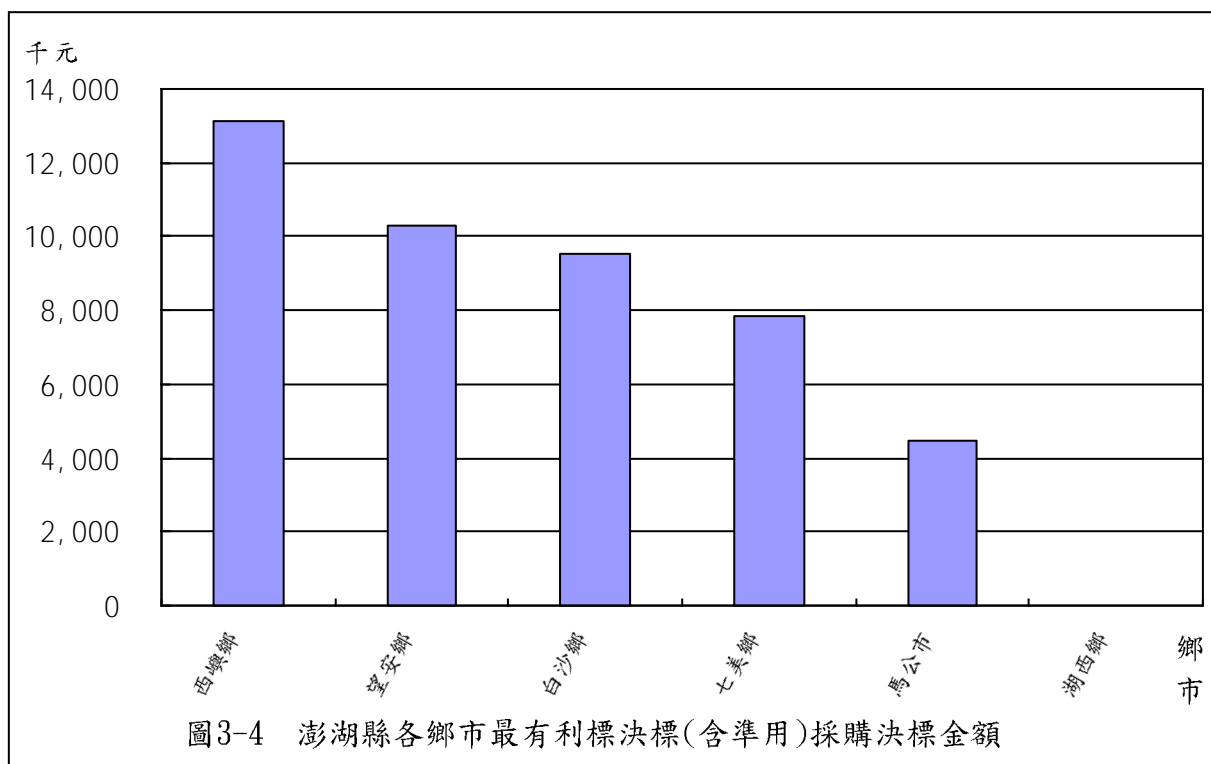
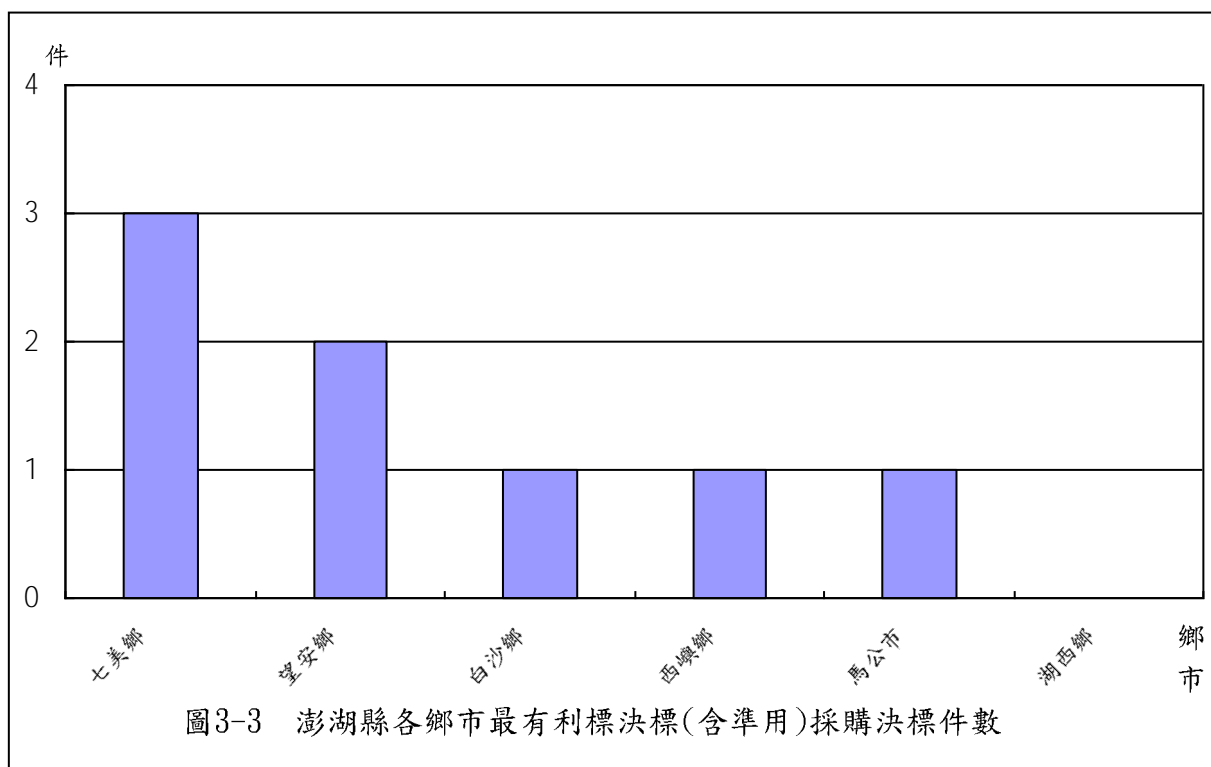
102 年 1 月至 102 年 12 月

單位：件、新臺幣千元

項次	鄉 市 名 稱	合 計				工 程 類				財 物 類				勞 務 類			
		件數	%	金額	%	件數	%	金額	%	件數	%	金額	%	件數	%	金額	%
	合 計	8	100.00	45,250	100.00	3	100.00	25,450	100.00	1	100.00	4,450	100.00	4	100.00	15,350	100.00
	各類採購占合計數比率(%)	-	100.00	-	100.00	-	37.50	-	56.25	-	12.50	-	9.83	-	50.00	-	33.92
1	馬公市	1	12.50	4,450	9.83	-	-	-	-	1	100.00	4,450	100.00	-	-	-	-
2	湖西鄉	-	-	-	-	-	-	-	-	-	-	-	-	-	-	-	-
3	白沙鄉	1	12.50	9,520	21.04	1	33.33	9,520	37.41	-	-	-	-	-	-	-	-
4	西嶼鄉	1	12.50	13,120	29.00	1	33.33	13,120	51.55	-	-	-	-	-	-	-	-
5	望安鄉	2	25.00	10,300	22.76	-	-	-	-	-	-	-	-	2	50.00	10,300	67.10
6	七美鄉	3	37.50	7,860	17.37	1	33.33	2,810	11.04	-	-	-	-	2	50.00	5,050	32.90

註：1. 本表資料小數點以下採計 2 位，餘數採四捨五入，故總計與細項合計容或有尾數差異。

2. 資料來源：整理自各該鄉市於政府電子採購網公告資料。



澎湖縣各鄉市統包採購決標件數、金額統計表

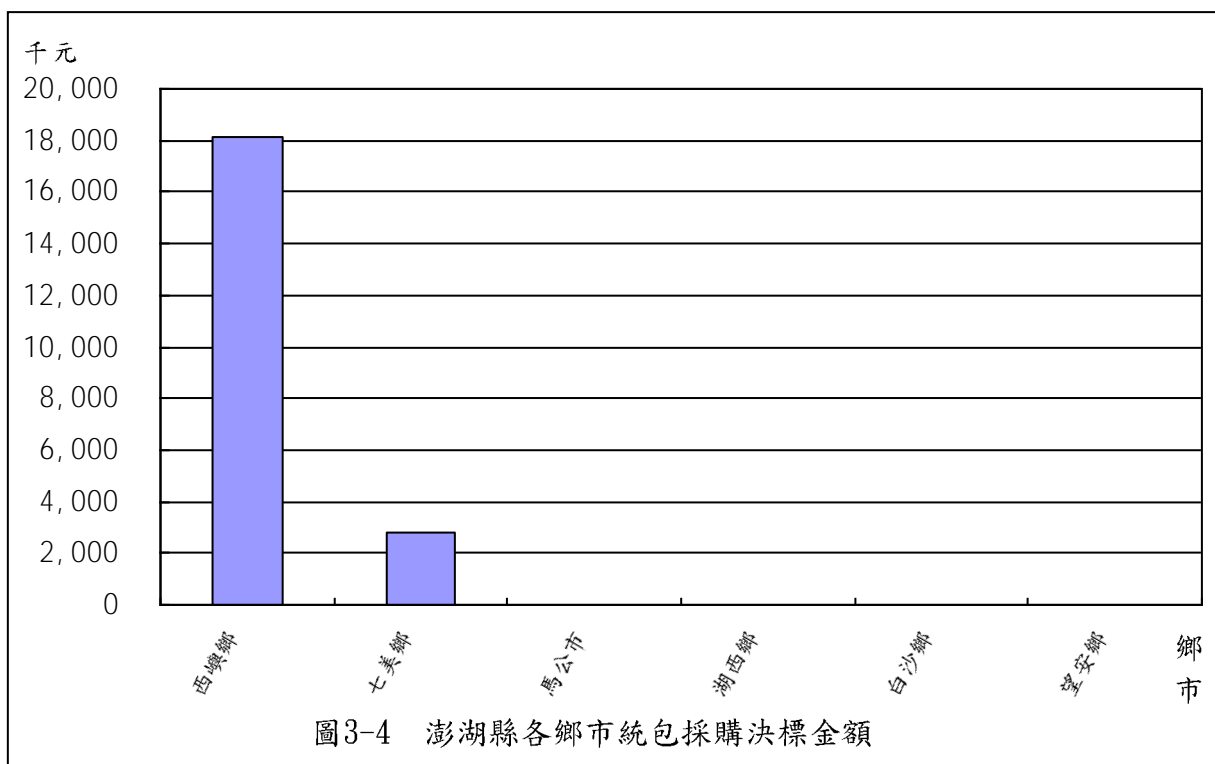
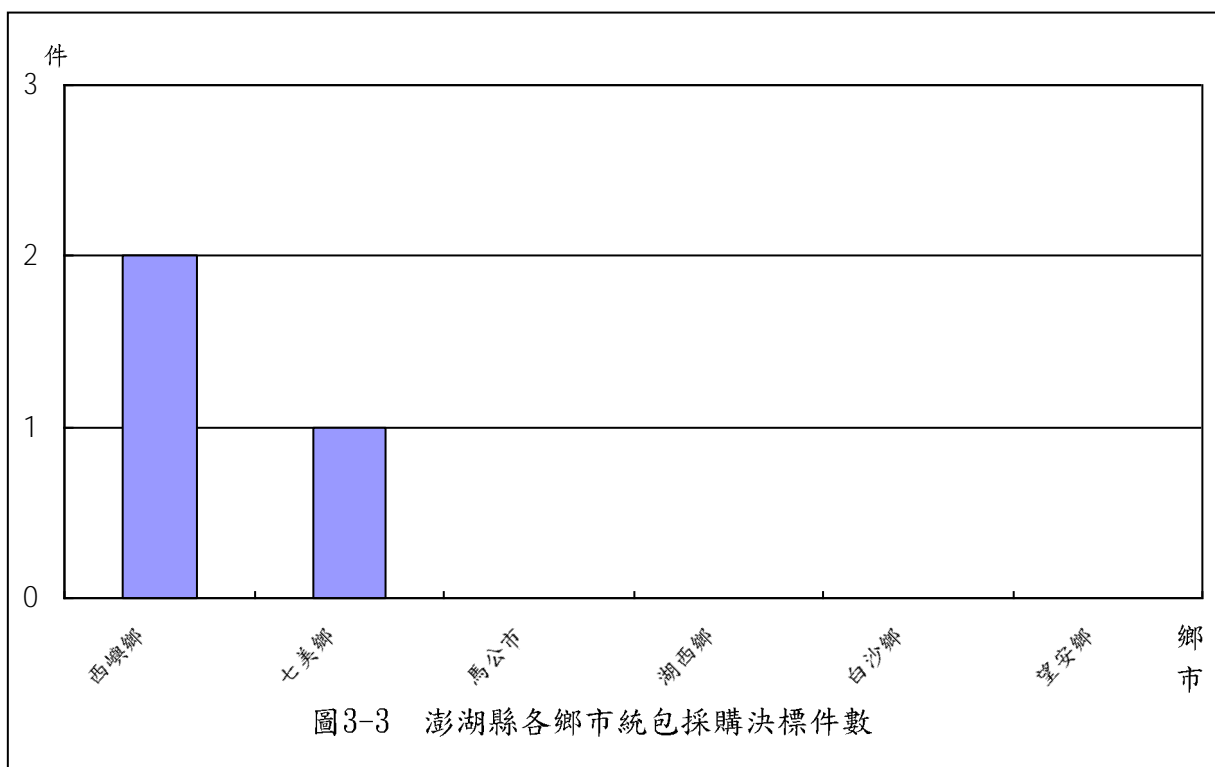
102 年 1 月至 102 年 12 月

單位：件、新臺幣千元

項次	鄉市名稱	合 計				工 程 類				財 物 類				勞 務 類			
		件數	%	金額	%	件數	%	金額	%	件數	%	金額	%	件數	%	金額	%
	合 計	3	100.00	20,950	100.00	2	100.00	18,140	100.00	-	-	-	-	1	100.00	2,810	100.00
	各類採購占合計數比率(%)	-	100.00	-	100.00	-	66.67	-	86.59	-	-	-	-	-	33.33	-	13.41
1	馬公市	-	-	-	-	-	-	-	-	-	-	-	-	-	-	-	-
2	湖西鄉	-	-	-	-	-	-	-	-	-	-	-	-	-	-	-	-
3	白沙鄉	-	-	-	-	-	-	-	-	-	-	-	-	-	-	-	-
4	西嶼鄉	2	66.67	18,140	86.59	2	100.00	18,140	100.00	-	-	-	-	-	-	-	-
5	望安鄉	-	-	-	-	-	-	-	-	-	-	-	-	-	-	-	-
6	七美鄉	1	33.33	2,810	13.41	-	-	-	-	-	-	-	-	1	100.00	2,810	100.00

註：1. 本表資料小數點以下採計 2 位，餘數採四捨五入，故總計與細項合計容或有尾數差異。

2. 資料來源：整理自各該鄉市於政府電子採購網公告資料。



肆、重要審核意見

本室依照審計法及有關法規，掌理澎湖縣各鄉市財務之審計，辦理各項業務之抽查，以促進其健全財務秩序、端正財務風氣及增進財務效能，抽查結果除分別通知各相關機關依法處理或檢討改善，並彙整共同性缺失，建請澎湖縣政府督促通盤改進。茲摘其重要者列述如次：

一、預算執行方面

- (一) 資本門預算執行率偏低，影響施政效能。【湖西鄉】
- (二) 屢以匡列不確定之歲入預算，作為籌編歲出預算財源。【望安鄉】
- (三) 自籌財源比率偏低，影響財政之穩健與平衡，允應積極開源節流，覈實籌編預算，以紓解地方財政窘境。【馬公市】

二、計畫實施方面

以前年度預算轉入數執行率偏低，未結清數金額仍鉅，尚待加強執行。

【望安鄉】

三、財政狀況及財務管理方面

- (一) 潛藏負債允應於決算書妥為揭露，落實債務資訊透明化。【白沙鄉】
- (二) 村里活動中心及集會所使用管理未盡落實。【馬公市、湖西鄉、白沙鄉、西嶼鄉、望安鄉、七美鄉等鄉市】
- (三) 部分非公用土地閒置，有待檢討研謀妥適利用。【馬公市、白沙鄉等鄉市】
- (四) 預付款允宜積極清理，避免久懸帳上。【馬公市、湖西鄉等鄉市】
- (五) 支出憑證與規定未符，或經費控管執行欠當。【馬公市、白沙鄉等鄉市】
- (六) 逾時效之未兌現支票，未積極清理。【馬公市、白沙鄉等鄉市】

伍、附 表

附表 1 澎湖縣各鄉市近 5 年歲入歲出餘絀決算數及累計餘絀

單位：新臺幣千元

項目 鄉市別	歲 入 歲 出 餘 絀 決 算 數					截至 102 年底 累 計 賸 餘	截至 102 年底 累 計 短 絀	截至 102 年底 累 計 餘 絀
	98 年度	99 年度	100 年度	101 年度	102 年度			
合 計	-68,039	-41,207	50,591	89,368	-3,102	125,305	-122,991	2,313
馬公市	-48,731	-34,865	3,413	30,949	16,340	-	-96,964	-96,964
湖西鄉	-7,100	-10,234	7,655	17,427	-7,344	-	-17,187	-17,187
白沙鄉	-10,253	-13,660	20,502	31,959	2,679	-	-8,839	-8,839
西嶼鄉	-8,662	-8,803	-4,867	16,541	-5,495	68,797	-	68,797
望安鄉	14,592	19,643	21,841	-33,563	4,167	7,575	-	7,575
七美鄉	-7,883	6,712	2,044	26,054	-13,450	48,932	-	48,932

註：1. 累計賸餘、累計短絀、累計餘絀等，係各鄉鎮市總決算平衡表所列「以前年度累計餘絀」金額。

2. 資料來源：整理自各鄉市提供資料。

附表 2 澎湖縣各鄉市近 5 年長短期賒借收入實際數

單位：新臺幣千元

項目 鄉市別	長 短 期 賒 借 收 入 實 際 數				
	98 年度	99 年度	100 年度	101 年度	102 年度
合 計	39,000	89,500	152,700	146,500	134,500
馬公市	35,000	54,000	137,700	121,000	100,000
湖西鄉	4,000	19,000	15,000	25,500	34,500
白沙鄉	-	16,500	-	-	-
西嶼鄉	-	-	-	-	-
望安鄉	-	-	-	-	-
七美鄉	-	-	-	-	-

資料來源：整理自各鄉市提供資料。

附表 3 澎湖縣各鄉市近 5 年長短期債務還本實際數

單位：新臺幣千元

項目 鄉市別	長 短 期 債 務 還 本 實 際 數				
	98 年度	99 年度	100 年度	101 年度	102 年度
合 計	10,000	17,500	167,200	151,700	136,500
馬公市	-	15,000	131,700	136,700	111,000
湖西鄉	-	-	19,000	15,000	25,500
白沙鄉	10,000	2,500	16,500	-	-
西嶼鄉	-	-	-	-	-
望安鄉	-	-	-	-	-
七美鄉	-	-	-	-	-

資料來源：整理自各鄉市提供資料。

附表 4 澎湖縣各鄉市近 5 年公庫結存餘額

單位：新臺幣千元

項目 鄉市別	公 庫 結 存 餘 額					
	98 年 12 月 31 日	99 年 12 月 31 日	100 年 12 月 31 日	101 年 12 月 31 日	102 年 12 月 31 日	102 與 98 年度 比較增減數
合 計	185,048	192,012	317,508	394,217	481,069	296,020
馬公市	5,661	18,157	26,611	32,460	30,100	24,438
湖西鄉	1,625	7,865	11,505	13,717	18,886	17,260
白沙鄉	-	-	70	1,234	-	-
西嶼鄉	82,015	70,044	78,612	83,263	79,291	-2,723
望安鄉	57,715	48,821	125,702	184,278	294,036	236,320
七美鄉	38,030	47,125	75,005	79,263	58,754	20,723

資料來源：整理自各鄉市提供資料。

附表 5 澎湖縣各鄉市近 5 年公共債務未償餘額

單位：新臺幣千元

項目 鄉市別	公 共 債 務 未 償 餘 額					
	98 年 12 月 31 日	99 年 12 月 31 日	100 年 12 月 31 日	101 年 12 月 31 日	102 年 12 月 31 日	102 與 98 年度 比較增減數
合 計	158,700	210,200	195,700	190,500	188,500	29,800
馬公市	135,700	174,700	180,700	165,000	154,000	18,300
湖西鄉	4,000	19,000	15,000	25,500	34,500	30,500
白沙鄉	19,000	16,500	-	-	-	-19,000
西嶼鄉	-	-	-	-	-	-
望安鄉	-	-	-	-	-	-
七美鄉	-	-	-	-	-	-

資料來源：整理自各鄉市提供資料。

附表 6 澎湖縣各鄉市近 5 年公共債務未償餘額占歲出決算數比率

單位：%

項目 鄉市別	公 共 債 務 未 償 餘 額 占 歲 出 決 算 數 比 率					
	98 年 12 月 31 日	99 年 12 月 31 日	100 年 12 月 31 日	101 年 12 月 31 日	102 年 12 月 31 日	102 與 98 年度 比較增減數
合 計	11.94	16.76	16.53	15.18	15.27	3.33
馬公市	30.20	39.65	47.07	40.04	36.93	6.73
湖西鄉	1.46	9.10	7.35	11.47	15.75	14.29
白沙鄉	11.94	9.50	-	-	-	-11.94
西嶼鄉	-	-	-	-	-	-
望安鄉	-	-	-	-	-	-
七美鄉	-	-	-	-	-	-

資料來源：整理自各鄉鎮市提供資料。

附表 7 澎湖縣各鄉市近 5 年約聘僱及臨時人員進用人數

單位：人

鄉市別	進用人員別	人 數						進 用 程 序
		98 年度	99 年度	100 年度	101 年度	102 年度	102 與 98 年度 比較增減數	
合 計	約聘僱人員	11	10	10	11	13	2	
	臨時人員	270	275	240	231	246	-24	
馬公市	約聘僱人員	5	5	5	5	7	2	依行政院暨所屬機關約僱人員僱用辦法
	臨時人員	76	74	80	81	76	-	視業務需要簽奉首長核准
湖西鄉	約聘僱人員	3	2	2	3	3	-	依行政院暨所屬機關約僱人員僱用辦法
	臨時人員	19	30	35	37	39	20	視業務需要簽奉首長核准
白沙鄉	約聘僱人員	-	-	-	-	-	-	
	臨時人員	41	36	26	25	31	-10	視業務需要簽奉首長核准
西嶼鄉	約聘僱人員	-	-	-	-	-	-	
	臨時人員	25	31	26	26	30	5	行政院暨所屬各級機關學校臨時人員進用及運用要點
望安鄉	約聘僱人員	2	2	2	2	2	-	依行政院暨所屬機關約僱人員僱用辦法
	臨時人員	33	35	45	50	59	26	視業務需要簽奉首長核准
七美鄉	約聘僱人員	1	1	1	1	1	-	依行政院暨所屬機關約僱人員僱用辦法
	臨時人員	76	69	28	12	11	-65	視業務需要簽奉首長核准

資料來源：整理自各鄉市提供資料。

附表 8 澎湖縣各鄉市近 5 年約聘僱及臨時人員支付待遇

單位：新臺幣千元

鄉市別	進用人員別	支 付 待 遇 金 額					
		98 年度	99 年度	100 年度	101 年度	102 年度	102 與 98 年度 比較增減數
合計	約聘僱人員	4,211	3,703	3,638	3,859	4,579	368
	臨時人員	68,233	76,041	63,148	68,856	74,981	6,748
馬公市	約聘僱人員	1,822	1,820	1,849	1,872	2,626	803
	臨時人員	24,625	25,340	24,928	25,805	25,077	452
湖西鄉	約聘僱人員	1,146	648	653	663	663	-483
	臨時人員	5,972	8,815	9,787	11,590	10,988	5,015
白沙鄉	約聘僱人員	-	-	-	-	-	-
	臨時人員	9,835	10,708	7,364	7,258	8,254	-1,580
西嶼鄉	約聘僱人員	-	-	-	-	-	-
	臨時人員	6,937	8,325	7,262	7,765	8,980	2,042
望安鄉	約聘僱人員	831	819	722	895	862	30
	臨時人員	10,759	12,062	10,057	12,765	18,110	7,350
七美鄉	約聘僱人員	410	415	414	427	427	17
	臨時人員	10,102	10,788	3,750	3,670	3,569	-6,533

註：1. 本表所列“0”者係指未滿千元之數。

2. 資料來源：整理自各鄉鎮市提供資料。