

中 華 民 國 102 年 度

宜蘭縣鄉鎮市財務審核資訊

審計部臺灣省宜蘭縣審計室

中華民國 102 年度宜蘭縣鄉鎮市財務審核資訊

目錄

前言.....	1
壹、財政概況.....	2
一、歲入歲出餘絀及累計餘絀情形.....	2
二、長短期融資調度情形.....	2
三、公庫結存情形.....	3
四、公共債務未償餘額情形.....	4
五、公共債務未償餘額占歲出決算數比率情形.....	4
貳、約聘僱及臨時人員進用情形.....	5
一、約聘僱人員進用情形.....	6
二、臨時人員進用情形.....	6
參、政府採購情形－限制性招標、統包、最有利標.....	8
肆、重要審核意見.....	13
一、計畫實施方面.....	13
二、財政狀況及財務管理方面.....	13
伍、附表.....	15
附表 1 宜蘭縣各鄉鎮市近 5 年歲入歲出餘絀決算數及累計餘絀.....	16

附表 2 宜蘭縣各鄉鎮市近 5 年長短期賒借收入實際數	17
附表 3 宜蘭縣各鄉鎮市近 5 年長短期債務還本實際數	18
附表 4 宜蘭縣各鄉鎮市近 5 年公庫結存餘額	19
附表 5 宜蘭縣各鄉鎮市近 5 年公共債務未償餘額.....	20
附表 6 宜蘭縣各鄉鎮市近 5 年公共債務未償餘額占歲出決算數比率...	21
附表 7 宜蘭縣各鄉鎮市近 5 年約聘僱及臨時人員進用人數.....	22
附表 8 宜蘭縣各鄉鎮市近 5 年約聘僱及臨時人員支付待遇.....	24

中華民國102年度宜蘭縣鄉鎮市財務審核資訊

前言

鄉鎮市依地方制度法係具公法人地位之地方自治團體，辦理自治事項，並執行上級政府委辦事項。本室依據審計機關辦理鄉鎮縣轄市財務審計辦法辦理臺灣省宜蘭縣 12 鄉鎮市(以下稱宜蘭縣各鄉鎮市)之審計事務。

民國(以下同)102 年度(以下簡稱本年度)宜蘭縣各鄉鎮市，除由其鄉鎮市公所辦理之自治事務外，並設有 10 個非營業特種基金。其總決算歲入 41 億 8,251 萬餘元，歲出 41 億 8,795 萬餘元；非營業特種基金決算總收入 1 億 2,389 萬餘元、總支出 4,559 萬餘元。

宜蘭縣各鄉鎮市總決算，歲入歲出相抵後差短 543 萬餘元，經舉借債務 5,000 萬元，移用以前年度歲計賸餘 1 億 2,919 萬餘元，產生收支賸餘 1 億 7,376 萬餘元。其中計有 8 鄉鎮自籌財源低於歲入決算 50%，端賴統籌分配稅及上級政府補助之非自籌財源以為挹注。另部分鄉鎮有舉借公共債務者，截至本年度止新增公共債務未償餘額 5,000 萬元。

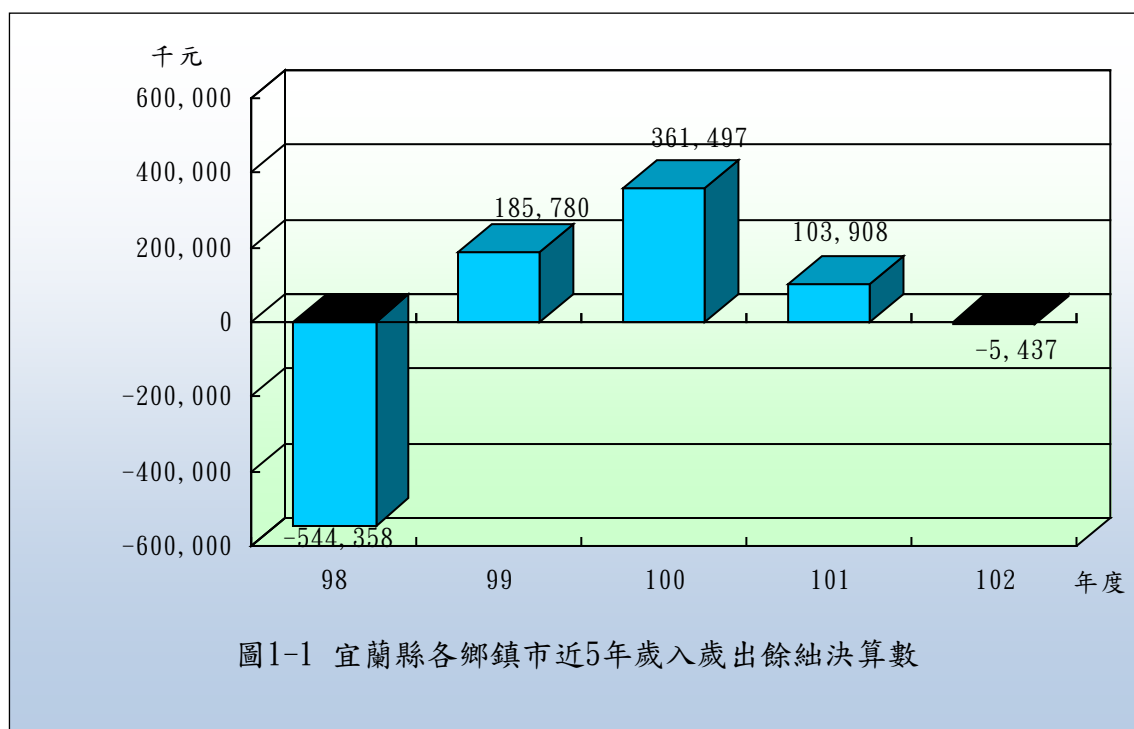
本室辦理宜蘭縣各鄉鎮市審計業務，係秉持合法性與效能性審計並重原則，除平時會計報告採書面審核外，並派員就地抽查。茲就宜蘭縣各鄉鎮市近 5 年(98 至 102 年度，以下同)來之財政概況、約聘僱及臨時人員進用情形、政府採購情形—限制性招標、統包、最有利標、重要審核意見等，摘要彙編相關財務審核資訊，以供參閱。

壹、財政概況

本年度宜蘭縣各鄉鎮市歲入決算總計為 41 億 8,251 萬餘元，歲出決算總計為 41 億 8,795 萬餘元，歲入歲出差短為 543 萬餘元，公庫結存總計為 24 億 392 萬餘元。截至本年度止，各鄉鎮市累計賸餘 16 億 4,759 萬餘元，公共債務未償餘額為 5,000 萬元，占歲出決算數 1.19%。茲接近 5 年(98 至 102 年度)歲入歲出餘絀及累計餘絀、長短期融資調度、公庫結存、公共債務未償餘額及公共債務未償餘額占歲出決算數比率之變動情形分析如次：

一、歲入歲出餘絀及累計餘絀情形

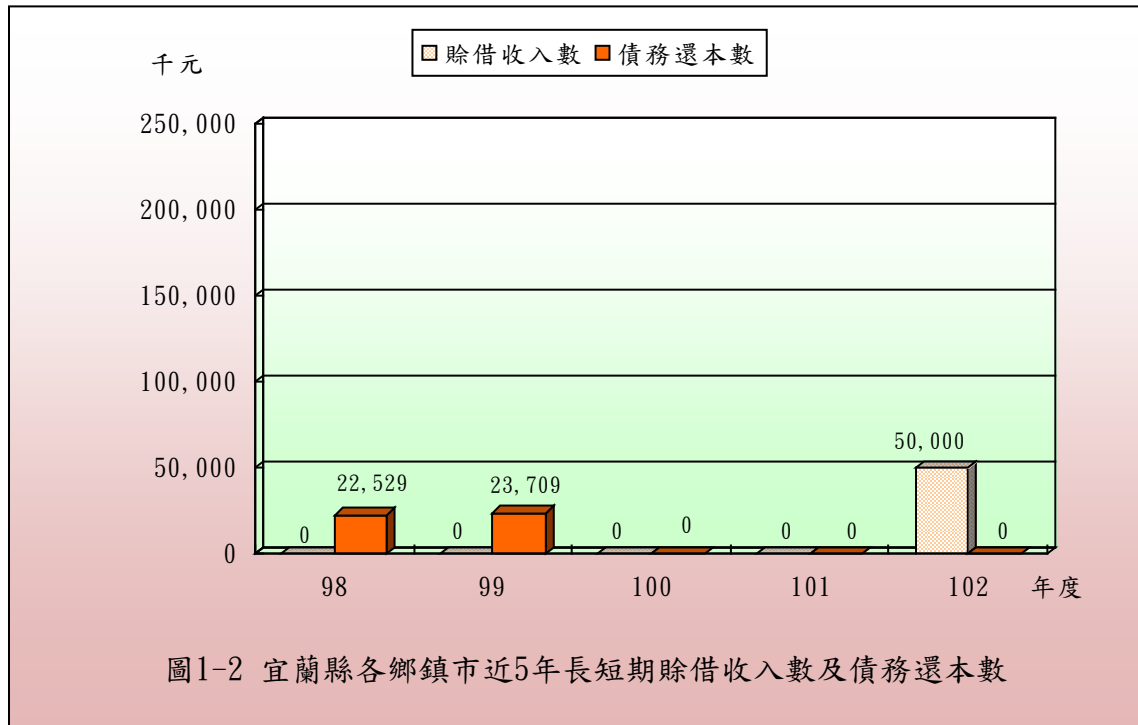
按各鄉鎮市歲入歲出餘絀情形分析，各鄉鎮市近 5 年歲入歲出餘絀決算數分別為差短 5 億 4,435 萬餘元、賸餘 1 億 8,578 萬餘元、賸餘 3 億 6,149 萬餘元、賸餘 1 億 390 萬餘元、差短 543 萬餘元(詳圖 1-1)，各年度互有消長。各鄉鎮市以前年度累計餘絀情況分析，截至本年度止以前年度累計賸餘 16 億 4,759 萬餘元，以羅東鎮 3 億 9,407 萬餘元最多，宜蘭市 1 億 7,902 萬餘元次之，冬山鄉 1 億 4,844 萬餘元再次之(詳附表 1)。



二、長短期融資調度情形

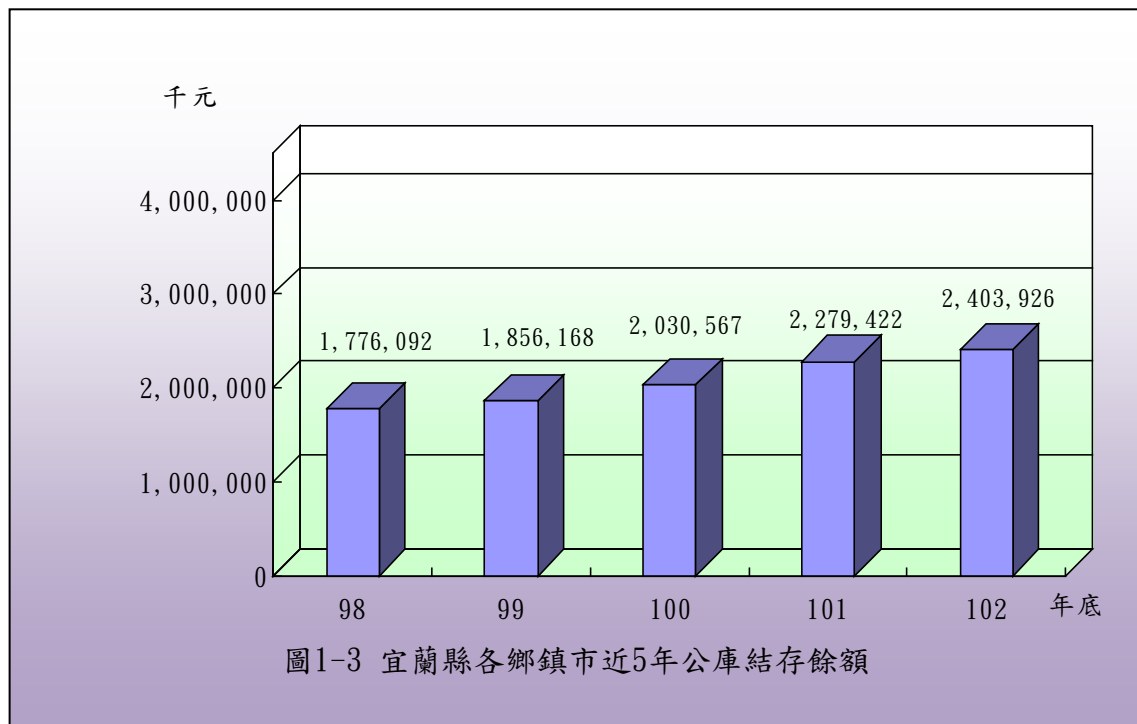
宜蘭縣各鄉鎮市近 5 年長短期賒借收入，僅本年度有 2 鄉鎮辦理賒借，

實際數為 5,000 萬元，其中以頭城鎮 3,000 萬元最高，冬山鄉 2,000 萬元次之（詳附表 2）；各鄉鎮市近 5 年長短期債務還本實際數，除 98 年、99 年分別為 2,252 萬餘元、2,370 萬餘元外，其餘年度未有長短期債務還本實際數（詳圖 1-2、附表 3）。



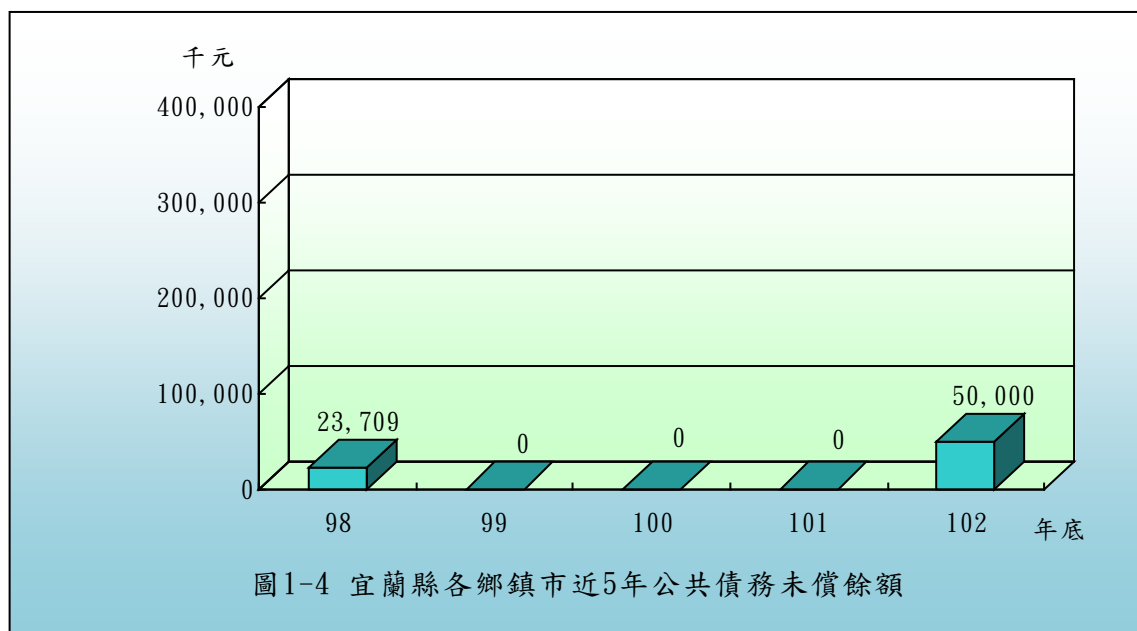
三、公庫結存情形

宜蘭縣各鄉鎮市近 5 年公庫結存餘額分別為 17 億 7,609 萬餘元、18 億 5,616 萬餘元、20 億 3,056 萬餘元、22 億 7,942 萬餘元、24 億 392 萬餘元（詳圖 1-3），截至本年度止，公庫結存總計 24 億 392 萬餘元，較 98 年度公庫結存總計 17 億 7,609 萬餘元，增加 6 億 2,783 萬餘元，約 35.35%。依個別鄉鎮市公庫結存餘額分析，截至本年度止，公庫結存餘額在 1 億元以上者，計有宜蘭市、羅東鎮、蘇澳鎮、頭城鎮、礁溪鄉、員山鄉、冬山鄉、五結鄉、三星鄉、南澳鄉等 10 鄉鎮市；在 5 千萬元以上未達 1 億元者，計有壯圍鄉、大同鄉等 2 鄉（詳附表 4）。以上截至本年度止平均每鄉鎮市結存餘額 2 億 32 萬餘元，惟僅有宜蘭市、羅東鎮、冬山鄉等 3 鄉鎮市其結存餘額超過平均數，其餘 9 鄉鎮其結存餘額在平均數以下，占鄉鎮市總數之 75%。



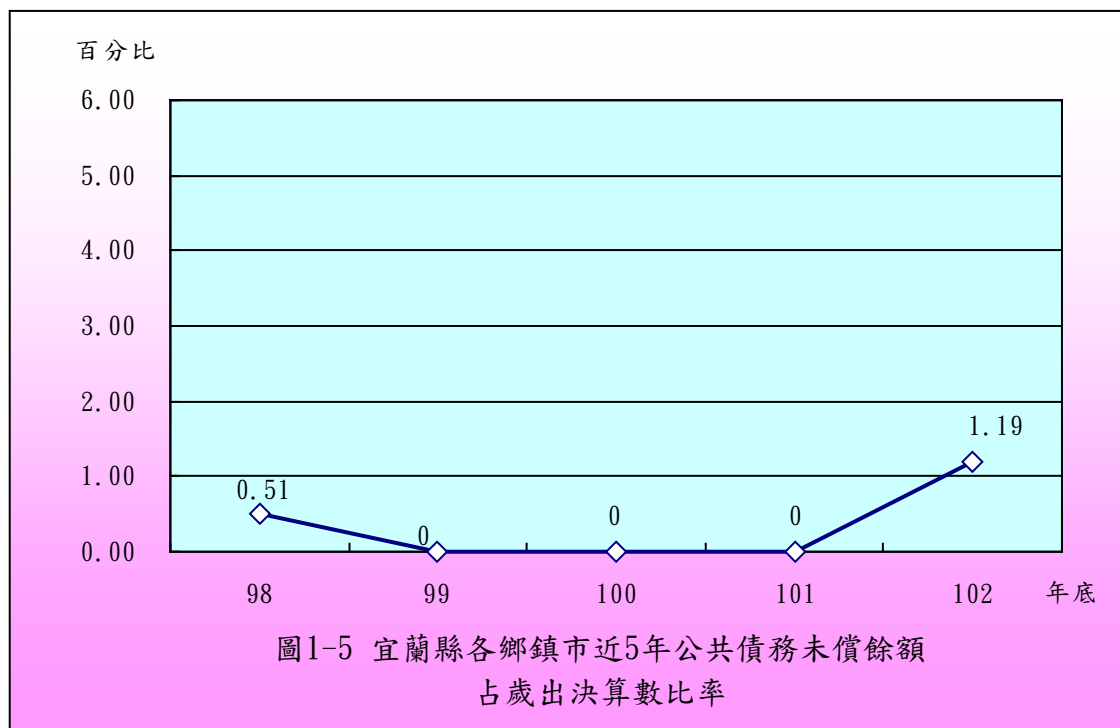
四、公共債務未償餘額情形

宜蘭縣各鄉鎮市近5年公共債務未償餘額，除98年度及102年度分別為2,370萬餘元、5,000萬元外，其餘年度均未有公共債務餘額(詳圖1-4)。截至本年度止，公共債務未償餘額總計5,000萬元，較98年度公共債務未償餘額總計2,370萬餘元，增加2,629萬餘元，約110.89%。依個別鄉鎮市公共債務未償餘額分析，截至本年度止，尚有公共債務未償餘額者計有頭城鎮、冬山鄉等2鄉鎮(詳附表5)，以頭城鎮3,000萬元最高，冬山鄉2,000萬元次之。



五、公共債務未償餘額占歲出決算數比率情形

宜蘭縣各鄉鎮市公共債務未償餘額按占歲出決算數比率分析，各鄉鎮市本年底公共債務未償餘額占當年度歲出決算數為 1.19%，較 98 年度公共債務未償餘額占當年度歲出決算數 0.51%，增加 0.68 個百分點(詳圖 1-5)；依個別鄉鎮市本年度止公共債務未償餘額占當年度歲出決算數之比率，以頭城鎮 8.72%最高，冬山鄉 3.37%次之(詳附表 6)。



綜上，宜蘭縣各鄉鎮市近 5 年財政狀況，歲入歲出餘絀數由差短 5 億 4,435 萬餘元，減少至 543 萬餘元；公庫結存數由 17 億 7,609 萬餘元，增加至 24 億 392 萬餘元；公共債務未償餘額由 2,370 萬餘元，增加至 5,000 萬元；公共債務未償餘額占歲出決算數比率由 0.51%增加至 1.19%。各鄉鎮市近 5 年歲入歲出餘絀數、公庫結存數及公共債務未償餘額互有消長。

貳、約聘僱及臨時人員進用情形

宜蘭縣各鄉鎮市截至本年底約聘僱及臨時人員人數分別為 54 人及 678 人(詳附表 7)，本年度支付待遇分別為 2,304 萬餘元及 2 億 738 萬餘元(詳附表 8)，茲就約聘僱人員、臨時人員之人數及支付待遇金額分析如次：

一、約聘僱人員進用情形

各鄉鎮市近 5 年約聘僱人員進用人數分別為 63 人、64 人、61 人、56 人、54 人；支付待遇分別為 2,309 萬餘元、2,349 萬餘元、2,527 萬餘元、2,633 萬餘元、2,304 萬餘元(詳圖 2-1)。各鄉鎮市近 5 年約聘僱人員之進用人數互有消長，由 98 年度之 63 人減少至本年度之 54 人，支付待遇金額亦由 98 年度之 2,309 萬餘元，減少至本年度之 2,304 萬餘元。本年度約聘僱人員之進用，頭城鎮、礁溪鄉、壯圍鄉、大同鄉及南澳鄉，分別增加 3 人、1 人、1 人、2 人、2 人，羅東鎮、員山鄉、冬山鄉、五結鄉及三星鄉，分別減少 9 人、2 人、1 人、3 人、3 人，其餘鎮市無重大變化。有關各鄉鎮市進用程序依據，除冬山鄉係簽奉首長核准辦理外，其餘宜蘭市等 11 鄉鎮市係依聘用人員聘用條例，或行政院暨所屬機關約僱人員僱用辦法及各機關職務代理應行注意事項進用(詳附表 7)。

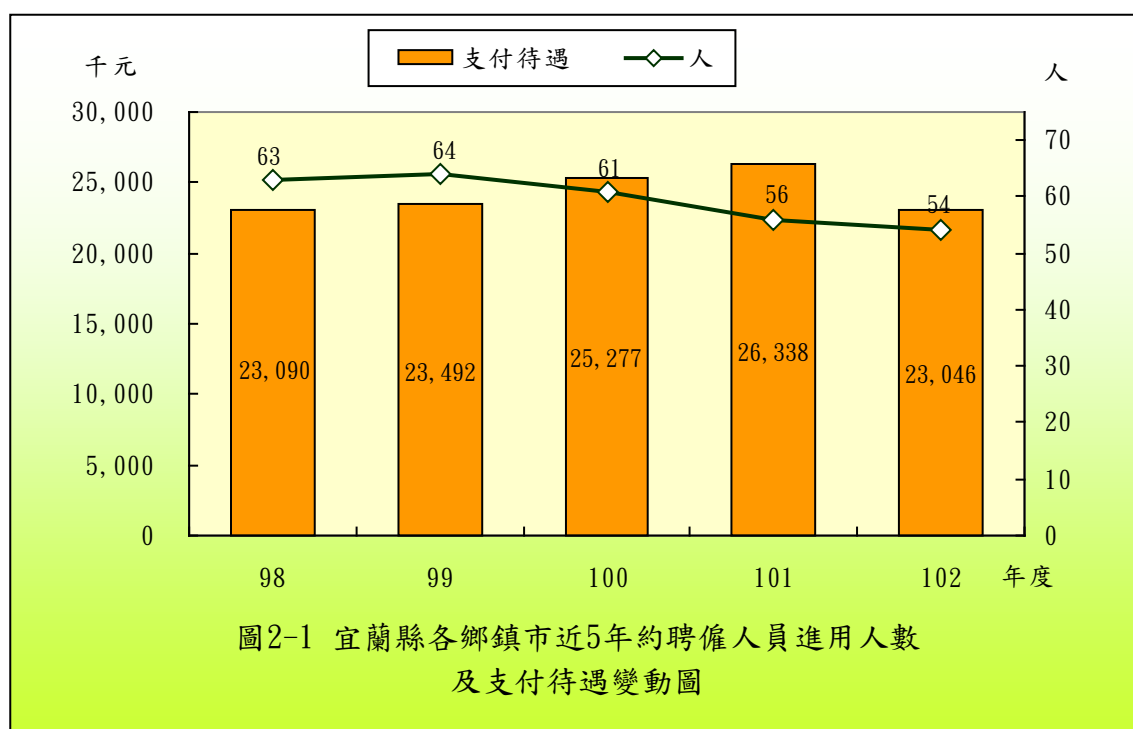
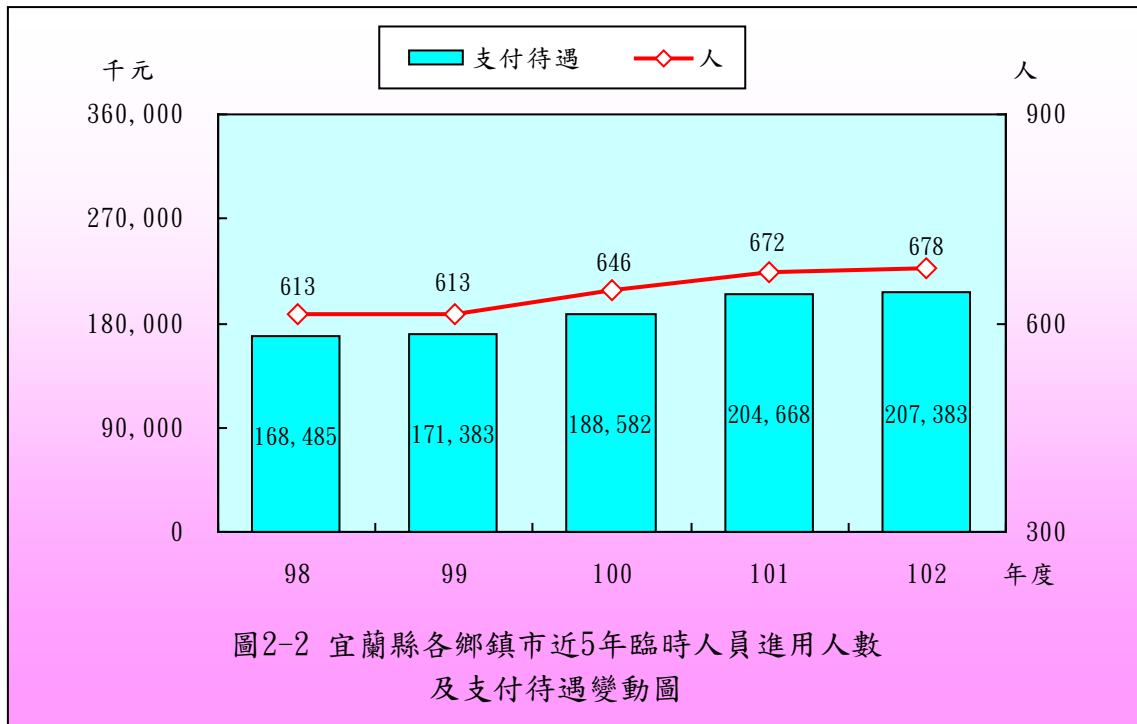


圖2-1 宜蘭縣各鄉鎮市近5年約聘僱人員進用人數
及支付待遇變動圖

二、臨時人員進用情形

各鄉鎮市近 5 年進用之臨時人員人數分別為 613 人、613 人、646 人、672 人、678 人；支付待遇金額分別為 1 億 6,848 萬餘元、1 億 7,138 萬餘元、1 億 8,858 萬餘元、2 億 466 萬餘元、2 億 738 萬餘元(詳圖 2-2)。



各鄉鎮市近5年度臨時人員之進用，人數由98年度之613人，增加至本年度之678人，支付待遇金額亦由98年度之1億6,848萬餘元，增加至本年度之2億738萬餘元。其中以羅東鎮本年度進用臨時人員105人，較98年度之81人，增加24人最多；其次為壯圍鄉本年度進用臨時人員40人，較98年度之27人，增加13人次之；再次為蘇澳鎮本年度進用臨時人員66人，較98年度之56人，增加10人；本年度臨時人員之進用較98年度增加者，尚有宜蘭市、頭城鎮、礁溪鄉、員山鄉、冬山鄉、三星鄉等6鄉鎮市，大同鄉本年度進用臨時人員人數較98年度無增減；其餘五結鄉及南澳鄉等2鄉本年度進用臨時人員人數均較98年度減少。另各鄉鎮市進用臨時人員除宜蘭市、礁溪鄉、壯圍鄉、員山鄉、三星鄉、南澳鄉等6鄉市係依據宜蘭縣宜蘭市公所及所屬機關臨時人員進用及運用要點、宜蘭市立幼兒園臨時教保服務人員僱用及管理要點、礁溪鄉公所臨時人員工作規則及勞基法、行政院及所屬機關學校臨時人員進用及運用要點、三星鄉公所臨時人員工作規則、宜蘭縣政府及所屬機關臨時人員僱用及管理要點外，其餘羅東鎮等6鄉鎮係視業務需要簽奉首長核准後進用之(詳附表7)。

綜上，各鄉鎮市近 5 年約聘僱人員進用人數由 98 年度之 63 人，減少至本年度 54 人，約 14.29%；臨時人員進用人數由 98 年度之 613 人，上升至本年度 678 人，約 10.60%；進用約聘僱人員支付待遇由 98 年度之 2,309 萬餘元，下降至本年度之 2,304 萬餘元，約 0.19%，進用臨時人員支付待遇由 98 年度之 1 億 6,848 萬餘元，上升至本年度之 2 億 738 萬餘元，約 23.09%。宜蘭縣各鄉鎮市近 5 年進用約聘僱人員及支付約聘僱人員待遇金額呈下降趨勢，惟臨時人員人數及支付臨時人員待遇金額則呈上升趨勢。

參、政府採購情形－限制性招標、統包、最有利標

宜蘭縣各鄉鎮市本年度辦理政府採購案件總計 707 件，決標金額總計 12 億 6,722 萬餘元。其中以限制性招標(未公開評選)辦理採購者計有 82 件，占總案件數之 11.60%，決標金額合計 7,860 萬餘元，占總決標金額之 6.20%；以最有利標決標(含準用)辦理採購者計有 50 件，占總案件數之 7.07%，決標金額合計 1 億 3,420 萬餘元，占總決標金額之 10.59%；未有以統包辦理採購案件。

宜蘭縣各鄉鎮市本年度以限制性招標(未公開評選)、統包、最有利標(含準用)等採購案件，經與去年(101 年)度研析比較結果，2 年度均無採統包方式辦理案件；以限制性招標(未公開評選)及最有利標決標(含準用)等辦理方式之案件數及其決標金額，均呈上升趨勢。各鄉鎮市相關採購案件統計資料列示如後。

宜蘭縣各鄉鎮市限制性招標(未公開評選)採購決標件數、金額統計表

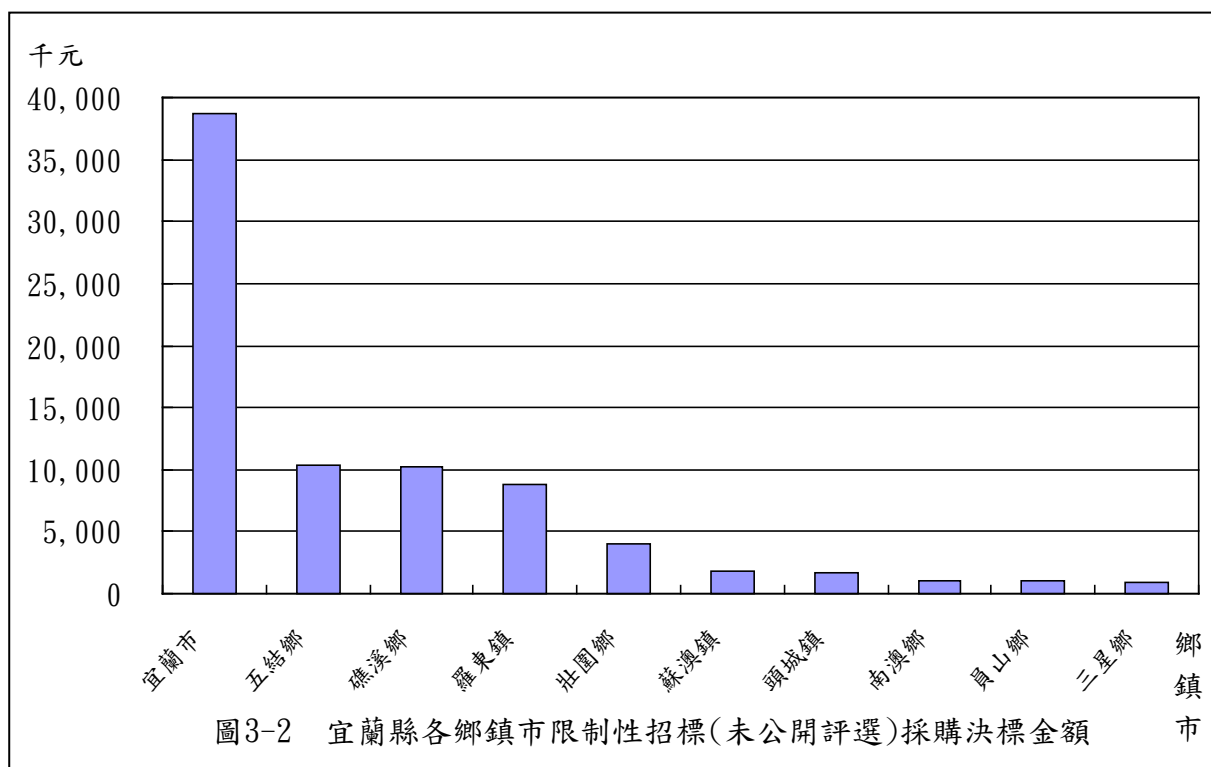
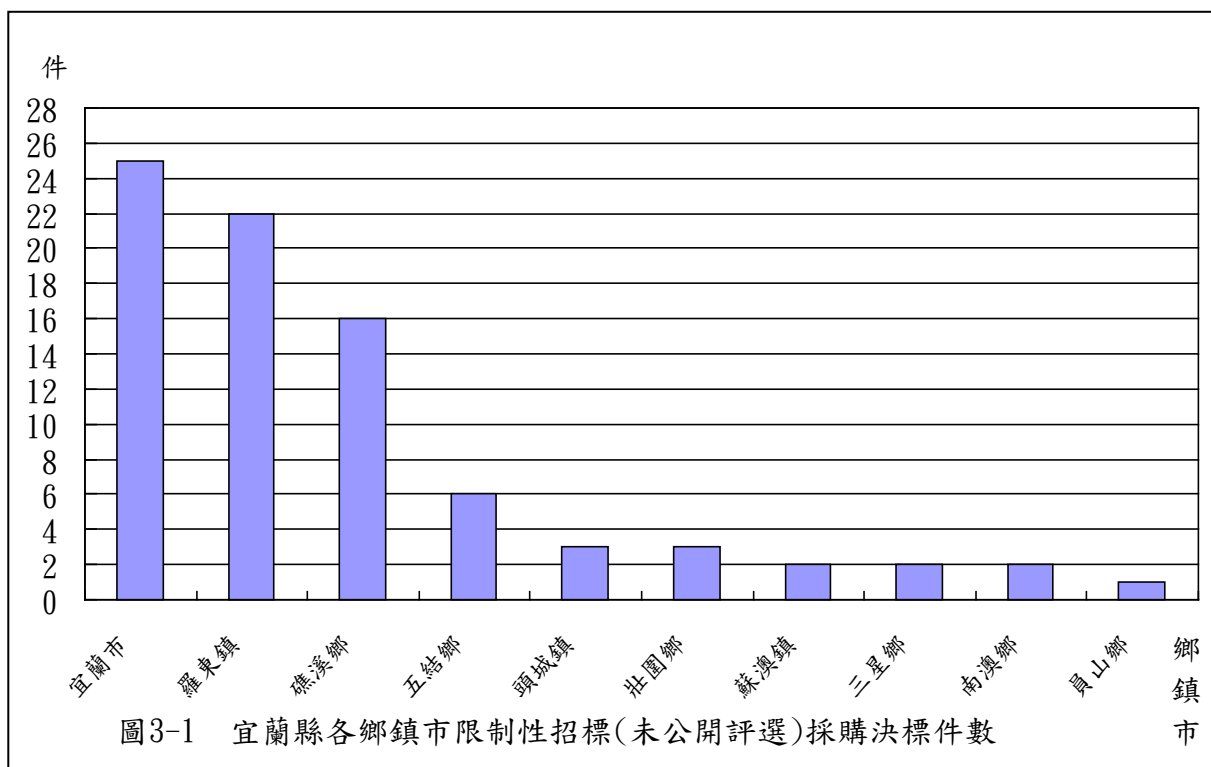
102 年 1 月至 102 年 12 月

單位：件、新臺幣千元

項次	鄉鎮市名稱	合 計				工 程 類				財 物 類				勞 務 類			
		件數	%	金額	%	件數	%	金額	%	件數	%	金額	%	件數	%	金額	%
	合 計	82	100.00	78,608	100.00	29	100.00	39,789	100.00	12	100.00	8,762	100.00	41	100.00	30,057	100.00
	各類採購占合計數比率(%)	-	100.00	-	100.00	-	35.37	-	50.62	-	14.63	-	11.15	-	50.00	-	38.24
1	宜蘭市	25	30.49	38,659	49.18	21	72.41	32,639	82.03	-	-	-	-	4	9.76	6,020	20.03
2	羅東鎮	22	26.83	8,821	11.22	2	6.90	399	1.00	6	50.00	3,340	38.12	14	34.15	5,082	16.91
3	蘇澳鎮	2	2.44	1,805	2.30	-	-	-	-	1	8.33	1,565	17.87	1	2.44	240	0.80
4	頭城鎮	3	3.66	1,716	2.18	1	3.45	861	2.16	1	8.33	255	2.91	1	2.44	600	2.00
5	礁溪鄉	16	19.51	10,167	12.93	3	10.34	2,059	5.18	1	8.33	205	2.35	12	29.27	7,901	26.29
6	壯圍鄉	3	3.66	4,065	5.17	2	6.90	3,830	9.63	-	-	-	-	1	2.44	235	0.78
7	員山鄉	1	1.22	988	1.26	-	-	-	-	1	8.33	988	11.28	-	-	-	-
8	五結鄉	6	7.32	10,416	13.25	-	-	-	-	1	8.33	1,818	20.75	5	12.20	8,598	28.61
9	三星鄉	2	2.44	920	1.17	-	-	-	-	-	-	-	-	2	4.88	920	3.06
10	南澳鄉	2	2.44	1,049	1.34	-	-	-	-	1	8.33	589	6.73	1	2.44	460	1.53

註：1. 本表資料小數點以下採計 2 位，餘數採四捨五入，故總計與細項合計容或有尾數差異。

2. 資料來源：整理自各該鄉鎮市於政府電子採購網公告資料。



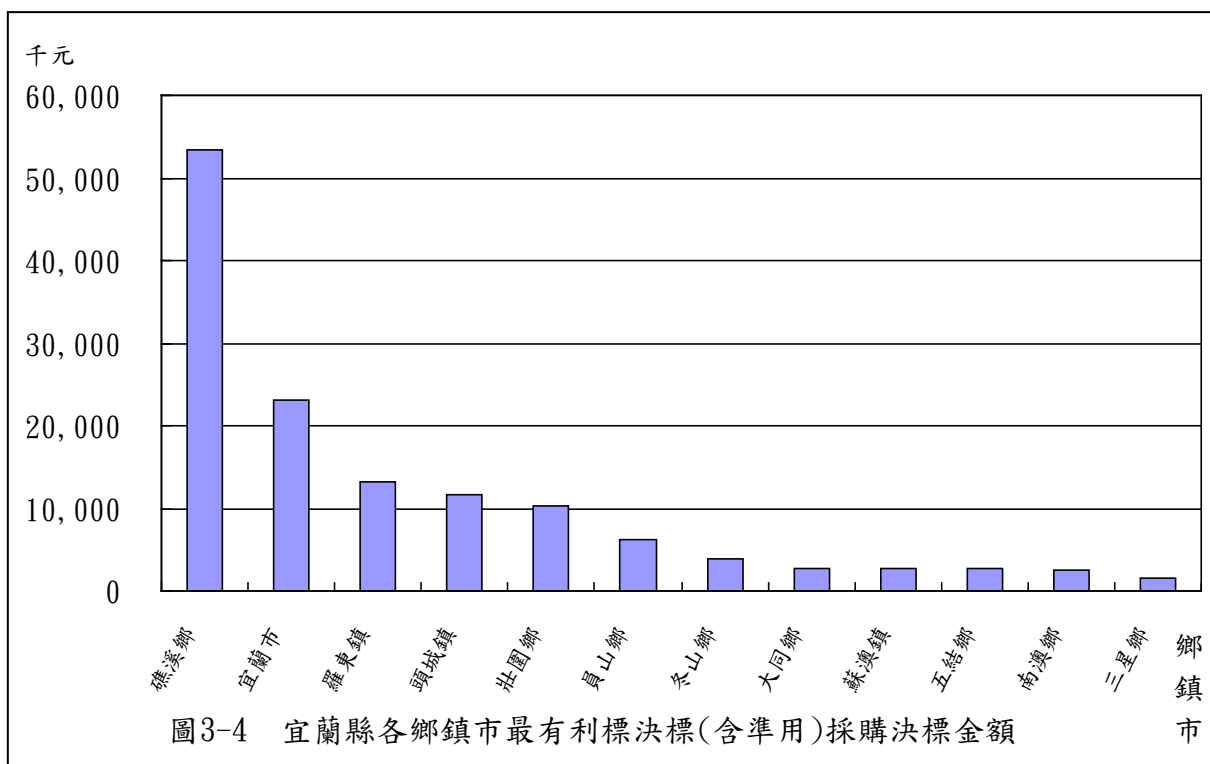
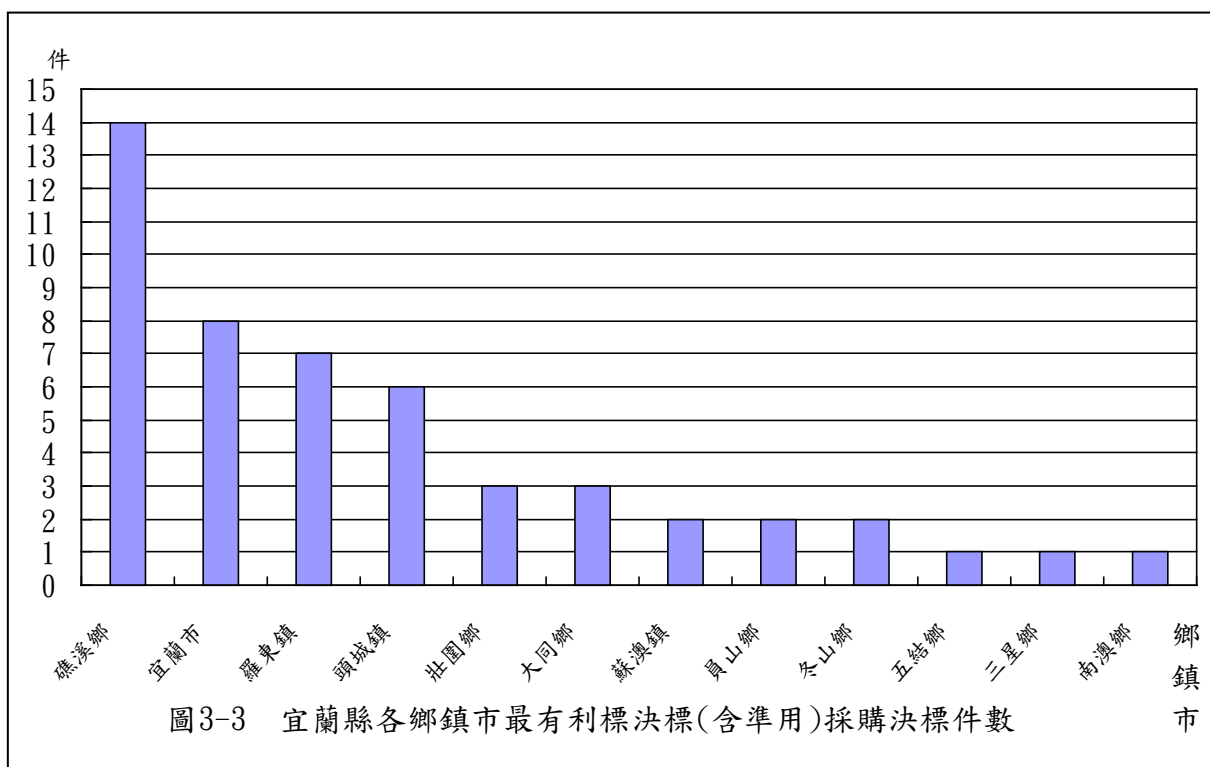
宜蘭縣各鄉鎮市最有利標決標(含準用)採購決標件數、金額統計表

102 年 1 月至 102 年 12 月

單位：件、新臺幣千元

項次	鄉鎮市 名 稱	合 計				工 程 類				財 物 類				勞 務 類			
		件數	%	金額	%	件數	%	金額	%	件數	%	金額	%	件數	%	金額	%
	合 計	50	100.00	134,207	100.00	-	-	-	-	-	-	-	-	50	100.00	134,207	100.00
	各類採購占 合計數比率 (%)	-	100.00	-	100.00	-	-	-	-	-	-	-	-	-	100.00	-	100.00
1	宜蘭市	8	16.00	23,173	17.27	-	-	-	-	-	-	-	-	8	16.00	23,173	17.27
2	羅東鎮	7	14.00	13,176	9.82	-	-	-	-	-	-	-	-	7	14.00	13,176	9.82
3	蘇澳鎮	2	4.00	2,764	2.06	-	-	-	-	-	-	-	-	2	4.00	2,764	2.06
4	頭城鎮	6	12.00	11,579	8.63	-	-	-	-	-	-	-	-	6	12.00	11,579	8.63
5	礁溪鄉	14	28.00	53,407	39.79	-	-	-	-	-	-	-	-	14	28.00	53,407	39.79
6	壯圍鄉	3	6.00	10,265	7.65	-	-	-	-	-	-	-	-	3	6.00	10,265	7.65
7	員山鄉	2	4.00	6,202	4.62	-	-	-	-	-	-	-	-	2	4.00	6,202	4.62
8	冬山鄉	2	4.00	3,935	2.93	-	-	-	-	-	-	-	-	2	4.00	3,935	2.93
9	五結鄉	1	2.00	2,700	2.01	-	-	-	-	-	-	-	-	1	2.00	2,700	2.01
10	三星鄉	1	2.00	1,650	1.23	-	-	-	-	-	-	-	-	1	2.00	1,650	1.23
11	大同鄉	3	6.00	2,803	2.09	-	-	-	-	-	-	-	-	3	6.00	2,803	2.09
12	南澳鄉	1	2.00	2,550	1.90	-	-	-	-	-	-	-	-	1	2.00	2,550	1.90

資料來源：整理自各該鄉鎮市於政府電子採購網公告資料。



肆、重要審核意見

本室依照審計法及有關法規，掌理宜蘭縣各鄉鎮市財務之審計，辦理各項業務之抽查，以促進其健全財務秩序、端正財務風氣及增進財務效能，抽查結果除分別通知各相關機關依法處理或檢討改善，並彙整共同性缺失，建請宜蘭縣政府督促通盤改進。茲摘其重要者列述如次：

一、計畫實施方面

(一)公立幼兒園之經營管理未臻周全妥善，允宜檢討改善，以保障幼兒受教權益

宜蘭縣鄉（鎮、市）公立幼兒園之經營管理情形，查核結果核有未依幼兒教育及照顧法第 41 條規定，與受托照顧幼兒之父母或監護人員訂定書面契約者，如宜蘭市、壯圍鄉、南澳鄉；未依幼兒教育及照顧法第 36 條規定，公開衛生、安全及緊急事件處理措施等資訊者，如宜蘭市、壯圍鄉、南澳鄉。允應積極改善，以保障幼兒受教權益。

(二)辦理道路挖掘修護未依規定成立道路基金，亟待積極檢討改進

宜蘭縣各鄉鎮市辦理道路挖掘修護管理情形，核有未依宜蘭縣道路挖掘管理自治條例第 4 條第 4 項規定成立道路基金者，如宜蘭市、壯圍鄉、南澳鄉。亟待加強辦理。

二、財政狀況及財務管理方面

(一)非自來水用戶一般廢棄物清除處理費之繳收管理未盡落實，亟待加強辦理

宜蘭縣 12 個鄉鎮市辦理轄區內未接管使用自來水及非自來水供水區居民徵收垃圾清除處理費之收繳作業，核有應收未收非自來水用戶清潔規費，未積極辦理催收作業及未於時效內移送強制執行，如羅東鎮、蘇澳鎮、礁溪鄉、壯圍鄉、冬山鄉、五結鄉、大同鄉、南澳鄉。允應加強辦理。

(二)內部控制實施情形未臻落實，允宜研謀改善，以提升政府施政效能

宜蘭縣轄內各公所內部控制實施情形，查核結果核有未參考行政院 97 年訂定之「行政院所屬各機關風險管理及危機處理作業基準」及

98 年訂定「風險管理及危機處理作業手冊」，推動或建立相關機制；或未參照行政院相關方案，訂定內部控制之制度規章，如壯圍鄉、南澳鄉。允應積極改進，以提升政府整體施政效能與達到興利及防弊功能。

伍、附 表

附表 1 宜蘭縣各鄉鎮市近 5 年歲入歲出餘絀決算數及累計餘絀

單位：新臺幣千元

項目 鄉鎮市別	歲 入 歲 出 餘 絀 決 算 數					截至 102 年底 累 計 賸 餘	截至 102 年底 累 計 短 絀	截至 102 年底 累 計 餘 絀
	98 年度	99 年度	100 年度	101 年度	102 年度			
合 計	-544,358	185,780	361,497	103,908	-5,437	1,647,594	-	1,647,594
宜蘭市	-59,764	146,613	7,491	-7,904	-78,808	179,027	-	179,027
羅東鎮	-93,639	7,151	158,530	89,769	86,174	394,072	-	394,072
蘇澳鎮	-25,110	39,911	16,065	-28,194	-3,653	111,999	-	111,999
頭城鎮	631	9,682	13,619	41	-37,507	119,315	-	119,315
礁溪鄉	-178,885	-16,638	-3,090	-19,707	9,125	134,752	-	134,752
壯圍鄉	-4,136	9,974	4,883	16,971	19,005	63,472	-	63,472
員山鄉	-24,795	-22,387	3,061	14,337	20,109	68,896	-	68,896
冬山鄉	-90,133	-11,996	73,104	14,003	-25,276	148,441	-	148,441
五結鄉	14,974	22,605	2,364	-5,362	33,126	100,630	-	100,630
三星鄉	-16,084	9,391	22,572	13,255	5,188	114,956	-	114,956
大同鄉	-51,011	622	9,381	24,580	1,031	66,445	-	66,445
南澳鄉	-16,403	-9,150	53,512	-7,883	-33,952	145,583	-	145,583

註：1. 累計賸餘、累計短絀、累計餘絀等，係各鄉鎮市總決算平衡表所列「以前年度累計餘絀」金額。

2. 資料來源：整理自各鄉鎮市提供資料。

附表 2 宜蘭縣各鄉鎮市近 5 年長短期賒借收入實際數

單位：新臺幣千元

項目 鄉鎮市別	長 短 期 賒 借 收 入 實 際 數				
	98 年度	99 年度	100 年度	101 年度	102 年度
合 計	-	-	-	-	50,000
宜蘭市	-	-	-	-	-
羅東鎮	-	-	-	-	-
蘇澳鎮	-	-	-	-	-
頭城鎮	-	-	-	-	30,000
礁溪鄉	-	-	-	-	-
壯圍鄉	-	-	-	-	-
員山鄉	-	-	-	-	-
冬山鄉	-	-	-	-	20,000
五結鄉	-	-	-	-	-
三星鄉	-	-	-	-	-
大同鄉	-	-	-	-	-
南澳鄉	-	-	-	-	-

資料來源：整理自各鄉鎮市提供資料。

附表 3 宜蘭縣各鄉鎮市近 5 年長短期債務還本實際數

單位：新臺幣千元

項目 鄉鎮市別	長 短 期 債 務 還 本 實 際 數				
	98 年度	99 年度	100 年度	101 年度	102 年度
合 計	22,529	23,709	-	-	-
宜蘭市	5,500	-	-	-	-
羅東鎮	-	-	-	-	-
蘇澳鎮	11,086	6,309	-	-	-
頭城鎮	-	-	-	-	-
礁溪鄉	-	-	-	-	-
壯圍鄉	-	-	-	-	-
員山鄉	-	-	-	-	-
冬山鄉	1,643	-	-	-	-
五結鄉	4,300	17,400	-	-	-
三星鄉	-	-	-	-	-
大同鄉	-	-	-	-	-
南澳鄉	-	-	-	-	-

資料來源：整理自各鄉鎮市提供資料。

附表 4 宜蘭縣各鄉鎮市近 5 年公庫結存餘額

單位：新臺幣千元

項目 鄉鎮市別	公 庫 結 存 餘 額					
	98 年 12 月 31 日	99 年 12 月 31 日	100 年 12 月 31 日	101 年 12 月 31 日	102 年 12 月 31 日	102 與 98 年度 比較增減數
合 計	1,776,092	1,856,168	2,030,567	2,279,422	2,403,926	627,834
宜蘭市	214,956	325,012	312,057	339,529	259,470	44,513
羅東鎮	239,425	170,313	317,897	443,740	542,308	302,883
蘇澳鎮	101,362	150,844	228,573	146,490	131,434	30,071
頭城鎮	111,054	275,197	155,189	167,820	192,542	81,488
礁溪鄉	368,050	303,741	238,546	185,718	182,755	-185,294
壯圍鄉	33,793	44,528	56,010	89,385	99,783	65,989
員山鄉	88,993	72,184	72,334	92,801	120,525	31,531
冬山鄉	141,434	133,556	189,802	248,826	286,313	144,878
五結鄉	130,225	100,824	130,181	129,450	171,519	41,293
三星鄉	95,848	94,696	119,125	140,624	145,954	50,106
大同鄉	64,425	30,135	27,019	84,656	79,316	14,891
南澳鄉	186,520	155,131	183,828	210,378	192,002	5,481

資料來源：整理自各鄉鎮市提供資料。

附表 5 宜蘭縣各鄉鎮市近 5 年公共債務未償餘額

單位：新臺幣千元

項 目 鄉鎮市別	公 共 債 務 未 償 餘 額					
	98 年 12 月 31 日	99 年 12 月 31 日	100 年 12 月 31 日	101 年 12 月 31 日	102 年 12 月 31 日	102 與 98 年 度 比較增減數
合 計	23,709	-	-	-	50,000	26,291
宜蘭市	-	-	-	-	-	-
羅東鎮	-	-	-	-	-	-
蘇澳鎮	6,309	-	-	-	-	-6,309
頭城鎮	-	-	-	-	30,000	30,000
礁溪鄉	-	-	-	-	-	-
壯圍鄉	-	-	-	-	-	-
員山鄉	-	-	-	-	-	-
冬山鄉	-	-	-	-	20,000	20,000
五結鄉	17,400	-	-	-	-	-17,400
三星鄉	-	-	-	-	-	-
大同鄉	-	-	-	-	-	-
南澳鄉	-	-	-	-	-	-

資料來源：整理自各鄉鎮市提供資料。

附表 6 宜蘭縣各鄉鎮市近 5 年公共債務未償餘額占歲出決算數比率

單位：％

項 目 鄉鎮市別	公 共 債 務 未 償 餘 額 占 歲 出 決 算 數 比 率					
	98 年 12 月 31 日	99 年 12 月 31 日	100 年 12 月 31 日	101 年 12 月 31 日	102 年 12 月 31 日	102 與 98 年度 比較增減數
合 計	0.51	-	-	-	1.19	0.68
宜蘭市	-	-	-	-	-	-
羅東鎮	-	-	-	-	-	-
蘇澳鎮	1.71	-	-	-	-	-1.71
頭城鎮	-	-	-	-	8.72	8.72
礁溪鄉	-	-	-	-	-	-
壯圍鄉	-	-	-	-	-	-
員山鄉	-	-	-	-	-	-
冬山鄉	-	-	-	-	3.37	3.37
五結鄉	6.10	-	-	-	-	-6.10
三星鄉	-	-	-	-	-	-
大同鄉	-	-	-	-	-	-
南澳鄉	-	-	-	-	-	-

資料來源：整理自各鄉鎮市提供資料。

附表 7 宜蘭縣各鄉鎮市近 5 年約聘僱及臨時人員進用人數

單位：人

鄉鎮市別	進用人員別	人 數						進 用 程 序
		98 年度	99 年度	100 年度	101 年度	102 年度	102 與 98 年度 比較增減數	
合 計	約聘僱人員	63	64	61	56	54	-9	
	臨時人員	613	613	646	672	678	65	
宜蘭市	約聘僱人員	5	5	5	5	5	-	依行政院暨所屬機關約僱人員僱用辦法、宜蘭縣宜蘭市公所及所屬機關約僱人員僱用及管理要點
	臨時人員	85	87	87	93	86	1	依宜蘭縣宜蘭市公所及所屬機關臨時人員進用及運用要點，及宜蘭市立幼兒園臨時教保服務人員僱用及管理要點
羅東鎮	約聘僱人員	18	18	18	15	9	-9	依聘用人員聘用條例、行政院暨所屬機關約僱人員僱用辦法
	臨時人員	81	80	80	102	105	24	視業務需要簽奉首長核准
蘇澳鎮	約聘僱人員	2	2	2	2	2	-	依聘用人員聘用條例、行政院暨所屬機關約僱人員僱用辦法
	臨時人員	56	63	61	62	66	10	視業務需要簽奉首長核准
頭城鎮	約聘僱人員	2	4	4	4	5	3	依行政院暨所屬機關約僱人員僱用辦法
	臨時人員	39	45	48	46	47	8	視業務需要簽奉首長核准
礁溪鄉	約聘僱人員	2	2	3	3	3	1	依聘用人員聘用條例、行政院暨所屬機關約僱人員僱用辦法
	臨時人員	56	58	58	61	57	1	依礁溪鄉公所臨時人員工作規則及勞基法
壯圍鄉	約聘僱人員	1	1	1	1	2	1	依行政院暨所屬機關約僱人員僱用辦法
	臨時人員	27	25	31	30	40	13	依行政院及所屬機關學校臨時人員進用及運用要點
員山鄉	約聘僱人員	8	7	7	6	6	-2	依行政院暨所屬機關約僱人員僱用辦法、各機關職務代理應行注意事項
	臨時人員	42	38	42	38	45	3	依行政院及所屬機關學校臨時人員進用及運用要點
冬山鄉	約聘僱人員	4	7	3	3	3	-1	視業務需要簽奉首長核准
	臨時人員	42	43	42	44	51	9	視業務需要簽奉首長核准
五結鄉	約聘僱人員	12	12	12	7	9	-3	依行政院暨所屬機關約僱人員僱用辦法
	臨時人員	53	34	49	53	48	-5	視業務需要簽奉首長核准
三星鄉	約聘僱人員	5	2	2	2	2	-3	依行政院暨所屬機關約僱人員僱用辦法

鄉鎮市別	進用人員別	人 數						進 用 程 序
		98 年度	99 年度	100 年度	101 年度	102 年度	102 與 98 年度 比較增減數	
	臨時人員	30	30	32	30	32	2	依三星鄉公所臨時人員工作規則
大同鄉	約聘僱人員	1	-	2	4	3	2	依行政院暨所屬機關約僱人員僱用辦法
	臨時人員	45	48	55	54	45	-	視業務需要簽奉首長核准
南澳鄉	約聘僱人員	3	4	2	4	5	2	依行政院暨所屬機關約僱人員僱用辦法
	臨時人員	57	62	61	59	56	-1	宜蘭縣政府及所屬機關臨時人員僱用及管理要點

資料來源：整理自各鄉鎮市提供資料。

附表 8 宜蘭縣各鄉鎮市近 5 年約聘僱及臨時人員支付待遇

單位：新臺幣千元

鄉鎮市別	進用人員別	支 付 待 遇 金 額					
		98 年度	99 年度	100 年度	101 年度	102 年度	102 與 98 年度 比較增減數
合 計	約聘僱人員	23,090	23,492	25,277	26,338	23,046	-45
	臨時人員	168,485	171,383	188,582	204,668	207,383	38,897
宜蘭市	約聘僱人員	1,666	1,686	1,784	1,816	1,883	216
	臨時人員	24,238	25,009	25,540	28,433	30,954	6,715
羅東鎮	約聘僱人員	7,002	7,467	8,098	7,743	4,200	-2,801
	臨時人員	22,541	22,370	27,593	31,182	33,210	10,668
蘇澳鎮	約聘僱人員	858	880	916	953	903	45
	臨時人員	14,697	16,046	16,614	16,938	18,173	3,475
頭城鎮	約聘僱人員	790	1,166	1,561	1,624	1,966	1,176
	臨時人員	13,181	13,130	13,344	13,303	11,542	-1,638
礁溪鄉	約聘僱人員	812	835	1,074	1,290	1,313	500
	臨時人員	15,615	14,007	14,724	18,820	17,484	1,869
壯圍鄉	約聘僱人員	395	362	401	406	813	418
	臨時人員	6,165	6,437	8,047	8,786	10,077	3,911
員山鄉	約聘僱人員	2,944	2,663	2,392	2,479	2,310	-634
	臨時人員	11,748	11,462	11,680	13,467	13,457	1,708
冬山鄉	約聘僱人員	1,638	1,952	1,480	1,216	1,220	-417
	臨時人員	10,614	11,166	12,328	13,186	16,216	5,602
五結鄉	約聘僱人員	4,158	4,136	4,253	4,488	3,487	-670
	臨時人員	12,943	12,972	14,587	16,196	14,316	1,372
三星鄉	約聘僱人員	1,413	663	802	1,075	1,100	-313
	臨時人員	8,457	7,147	7,818	8,940	8,801	344
大同鄉	約聘僱人員	141	-	256	1,446	1,642	1,501
	臨時人員	12,925	14,099	16,320	15,961	14,798	1,873
南澳鄉	約聘僱人員	1,270	1,678	2,256	1,795	2,203	933
	臨時人員	15,355	17,532	19,983	19,452	18,349	2,944

註：資料來源：整理自各鄉鎮市提供資料。