

中 華 民 國 103 年 度

( 103 年 1 月 1 日 至 103 年 12 月 31 日 )

# 中央政府總決算審核報告

( 附 冊 - 總 決 算 部 分 )

審 計 部

# 中華民國 103 年度中央政府總決算審核報告

(附冊一總決算部分)

## 目 錄

### 甲、決算之審核

壹、總統府主管 .....	甲— 1
貳、行政院主管 .....	甲— 5
參、立法院主管 .....	甲— 22
肆、司法院主管 .....	甲— 25
伍、考試院主管 .....	甲— 47
陸、監察院主管 .....	甲— 54
柒、內政部主管 .....	甲— 56
捌、外交部主管 (機密部分見審核報告「外交國防機密部分」) .....	甲— 69
玖、國防部主管 (機密部分見審核報告「外交國防機密部分」) .....	甲— 74
拾、財政部主管 .....	甲— 81
拾壹、教育部主管 .....	甲— 92
拾貳、法務部主管 .....	甲— 99
拾參、經濟部主管 .....	甲—115
拾肆、交通部主管 .....	甲—127
拾伍、蒙藏委員會主管 .....	甲—137
拾陸、僑務委員會主管 .....	甲—137
拾柒、國家科學委員會 (科技部) 主管 .....	甲—139
拾捌、原子能委員會主管 .....	甲—146
拾玖、農業委員會主管 .....	甲—149
貳拾、勞工委員會 (勞動部) 主管 .....	甲—163
貳拾壹、衛生福利部主管 .....	甲—169
貳拾貳、環境保護署主管 .....	甲—180

貳拾參、文化部主管 .....	甲—184
貳拾肆、海岸巡防署主管 .....	甲—194
貳拾伍、金融監督管理委員會主管 .....	甲—197
貳拾陸、國軍退除役官兵輔導委員會主管 .....	甲—200
貳拾柒、省市地方政府 .....	甲—202
貳拾捌、第二預備金 .....	甲—205

## 乙、重要查核事項

壹、國庫年度出納終結報告之查核 .....	乙— 1
貳、資產負債之查核 .....	乙— 11
一、平衡表之查核 .....	乙— 11
二、政府投資目錄之查核 .....	乙— 19
附：中央政府轉投資民營事業效益之調查 .....	乙— 26
三、財產目錄之查核 .....	乙— 42
四、政府債款目錄之查核 .....	乙— 42
五、因擔保、保證或契約可能造成未來會計年度支出明細表 之查核 .....	乙— 50
參、立法院審議中央政府總預算案或特別預算案決議應 由審計機關查核事項 .....	乙— 51
重大公共建設計畫及採購執行情形之查核 .....	乙— 51
肆、環境保護審計執行情形與成果 .....	乙— 83

## 丙、附    表

壹、總決算審定後歲入歲出性質及餘絀簡明比較分析表 .....	丙— 1
貳、歲入來源別決算審定表 .....	丙— 2
參、歲出政事別決算審定表 .....	丙— 6
肆、總決算平衡表 .....	丙— 10
伍、各主管機關歲入來源別科目決算審定數綜計表 .....	丙— 12
陸、歲入來源別經常門決算審定數總表 .....	丙— 18
柒、歲入來源別資本門決算審定數總表 .....	丙— 22

捌、以前年度歲入來源別轉入數決算審定表 .....	丙—	22
玖、歲出機關別決算審定表（主管機關別） .....	丙—	24
拾、歲出機關別決算審定表（機關別） .....	丙—	26
拾壹、各主管機關歲出政事別科目決算審定數綜計表 .....	丙—	44
拾貳、歲出政事別經常門決算審定數總表 .....	丙—	50
拾參、歲出政事別資本門決算審定數總表 .....	丙—	54
拾肆、以前年度歲出政事別轉入數決算審定表 .....	丙—	58
拾伍、以前年度歲出機關別轉入數決算審定表 .....	丙—	62
拾陸、歲入決算修正數明細表 .....	丙—	66
拾柒、歲出決算修正數明細表 .....	丙—	68
拾捌、以前年度歲出轉入數決算修正數明細表 .....	丙—	76
拾玖、以前年度融資調度轉入數決算審定表 .....	丙—	78

## 丁、附 錄

壹、特別決算以前年度轉入數決算表之審核 .....	丁—	1
一、中央政府擴大公共建設投資計畫特別決算以前年度 融資調度、歲出保留轉入數決算表 .....	丁—	1
（一）中央政府擴大公共建設投資計畫特別決算(94 年度) 以前年度融資調度、歲出保留轉入數決算表 .....	丁—	1
（二）中央政府擴大公共建設投資計畫特別決算(95 年度) 以前年度歲出保留轉入數決算表 .....	丁—	2
（三）中央政府擴大公共建設投資計畫特別決算(97 年度) 以前年度融資調度、歲出保留轉入數決算表 .....	丁—	2
二、中央政府國軍老舊眷村改建特別決算以前年度歲入、 歲出保留轉入數決算表 .....	丁—	3
三、中央政府基隆河整體治理計畫(前期計畫)特別決算 以前年度融資調度、歲出保留轉入數決算表 .....	丁—	4
四、中央政府易淹水地區水患治理計畫特別決算以前年度 融資調度、歲出保留轉入數決算表 .....	丁—	5

(一)中央政府易淹水地區水患治理計畫第2期特別決算	
以前年度融資調度、歲出保留轉入數決算表·····	丁— 6
(二)中央政府易淹水地區水患治理計畫第3期特別決算	
以前年度融資調度、歲出保留轉入數決算表·····	丁— 6
五、中央政府石門水庫及其集水區整治計畫特別決算以前	
年度融資調度、歲出保留轉入數決算表·····	丁— 7
(一)中央政府石門水庫及其集水區整治計畫第1期特別決算	
以前年度融資調度、歲出保留轉入數決算表·····	丁— 8
(二)中央政府石門水庫及其集水區整治計畫第2期特別決算	
以前年度融資調度、歲出保留轉入數決算表·····	丁— 9
六、中央政府振興經濟擴大公共建設特別決算以前年度	
融資調度、歲出保留轉入數決算表·····	丁— 9
(一)中央政府振興經濟擴大公共建設特別決算(98年度)	
以前年度融資調度、歲出保留轉入數決算表·····	丁— 10
(二)中央政府振興經濟擴大公共建設特別決算(99年度)	
以前年度融資調度、歲出保留轉入數決算表·····	丁— 11
(三)中央政府振興經濟擴大公共建設特別決算(100年度)	
以前年度融資調度、歲出保留轉入數決算表·····	丁— 12
七、中央政府莫拉克颱風災後重建特別決算以前年度融資	
調度、歲出保留轉入數決算表·····	丁— 14
八、特別決算以前年度保留轉入數決算審定簡表·····	丁— 17
(一)特別決算以前年度歲入保留轉入數決算審定簡表·····	丁— 17
(二)特別決算以前年度歲出保留轉入數決算審定簡表·····	丁— 18
(三)特別決算以前年度融資調度轉入數決算審定簡表·····	丁— 18
貳、特別預算年度會計報告之審核·····	丁— 19
中央政府流域綜合治理計畫第1期特別預算103年度會計報告·····	丁— 19
參、立法院審議總預算案決議事項各機關辦理情形之查核·····	丁— 24

## 審編說明

- 一、民國 103 年度簡稱本年度。
- 二、約數金額【如：億（餘）元、萬（餘）元等】之表達，以餘數全捨為原則。
- 三、各項數字之百分比，因採四捨五入方式計算，細項數字百分比之和，與總計數之百分比或有差異。
- 四、部分機關如因組織改造而改制或整併者（詳下表），其機關名稱之表達以事實發生時點為判斷原則。

主管機關名稱	改制或整併情形
行政院經濟建設委員會	民國 103 年 1 月 22 日整併為國家發展委員會。
行政院研究發展考核委員會	
行政院勞工委員會	民國 103 年 2 月 17 日改制為勞動部。
行政院國家科學委員會	民國 103 年 3 月 3 日改制為科技部。
行政院原住民族委員會	民國 103 年 3 月 26 日更名為原住民族委員會。

資料時間：民國 104 年 7 月 15 日。

## 甲、決算之審核

### 壹、總統府主管

總統府主管包括 5 個機關，業務計畫 20 項，下分工作計畫 27 項，其中已執行完成者 14 項，尚在執行者 13 項。本年度決算審核結果，歲入決算審定實現數 1 億 5,245 萬餘元，較預算超收 1,683 萬餘元（12.41%）；歲出決算審定實現數 128 億 2,713 萬餘元（77.46%），應付保留數 34 億 7,015 萬餘元（20.95%），預算賸餘 2 億 6,328 萬餘元（1.59%）。以前年度轉入數決算審核結果，歲入決算審定實現數 11 萬餘元（24.73%），應收保留數 35 萬餘元（75.27%）；歲出決算審定實現數 6 億 7,811 萬餘元（54.23%），減免數 860 萬餘元（0.69%），應付保留數 5 億 6,365 萬餘元（45.08%）。

茲將總統府主管歲入、歲出決算之審定及各項差異之原因分析，分別列表如次：

### 一、決算審定數簡明表

#### （一）歲入部分

##### 1. 本年度部分

單位：新臺幣千元

科 目	預 算 數	決 算 數	修 正 數		決 算 審 定 數			審 定 數 與 預 算 數 比 較 增 減	
			實 現 數	應收保留數	實 現 數	應收保留數	合 計	金 額	%
總 統 府 主 管	135,624	152,457	—	—	152,457	—	152,457	16,833	12.41
總 統 府	1,192	2,333	—	—	2,333	—	2,333	1,141	95.76
罰款及賠償收入	—	400	—	—	400	—	400	400	—
規 費 收 入	177	156	—	—	156	—	156	- 20	11.85
財 產 收 入	694	1,427	—	—	1,427	—	1,427	733	105.70
其 他 收 入	321	349	—	—	349	—	349	28	8.82
國 家 安 全 會 議	73	198	—	—	198	—	198	125	171.92
規 費 收 入	—	1	—	—	1	—	1	1	—
財 產 收 入	55	168	—	—	168	—	168	113	206.55
其 他 收 入	18	28	—	—	28	—	28	10	59.44
國 史 館	3,414	2,849	—	—	2,849	—	2,849	- 564	16.53
規 費 收 入	150	360	—	—	360	—	360	210	140.60
財 產 收 入	664	823	—	—	823	—	823	159	24.05
其 他 收 入	2,600	1,665	—	—	1,665	—	1,665	- 934	35.95
國史館臺灣文獻館	2,394	5,348	—	—	5,348	—	5,348	2,954	123.41
罰款及賠償收入	—	2,824	—	—	2,824	—	2,824	2,824	—
規 費 收 入	440	652	—	—	652	—	652	212	48.33
財 產 收 入	115	479	—	—	479	—	479	364	316.78
其 他 收 入	1,839	1,392	—	—	1,392	—	1,392	- 446	24.30
中 央 研 究 院	128,551	141,727	—	—	141,727	—	141,727	13,176	10.25
罰款及賠償收入	5,000	6,287	—	—	6,287	—	6,287	1,287	25.75
規 費 收 入	5,790	7,066	—	—	7,066	—	7,066	1,276	22.05
財 產 收 入	4,659	4,417	—	—	4,417	—	4,417	- 241	5.19
其 他 收 入	113,102	123,956	—	—	123,956	—	123,956	10,854	9.60

## 2. 以前年度部分

單位：新臺幣千元

年 度	科 目	以 前 年 度 轉 入 數	修 正 數			決 算 審 定 數			
			減 免 數	實 現 數	應收保留數	減 免 數	實 現 數	應 收 保 留 數	
								金 額	%
98  99	總 統 府 主 管	472	—	—	—	—	116	355	75.27
	總 統 府	472	—	—	—	—	116	355	75.27
	其 他 收 入	99	—	—	—	—	—	99	100.00
	其 他 收 入	373	—	—	—	—	116	256	68.68

## (二) 歲出部分

### 1. 本年度部分

單位：新臺幣千元

科目	預算數	決算數	修正數		決算審定數			審定數與預算 數比較增減	
			實現數	應付保留數	實現數	應付保留數	合計	金額	%
總統府主管	16,560,582	16,297,292	—	—	12,827,134	3,470,158	16,297,292	- 263,289	1.59
總統府	950,897	876,030	—	—	853,056	22,974	876,030	- 74,866	7.87
一般行政	848,062	779,038	—	—	763,951	15,087	779,038	- 69,023	8.14
國務機要	30,000	29,975	—	—	29,975	—	29,975	- 24	0.08
國家慶典	14,618	13,347	—	—	12,397	950	13,347	- 1,270	8.69
研究發展	10,285	8,333	—	—	8,333	—	8,333	- 1,951	18.97
新聞發布	11,722	11,581	—	—	10,676	905	11,581	- 140	1.20
卸任禮遇	19,640	19,551	—	—	19,408	142	19,551	- 88	0.45
公報編印及印信勳章鑄造	14,897	14,202	—	—	8,312	5,889	14,202	- 694	4.66
第一預備金	1,673	—	—	—	—	—	—	- 1,673	—
國家安全會議	205,405	178,702	—	—	178,702	—	178,702	- 26,702	13.00
一般行政	183,301	159,967	—	—	159,967	—	159,967	- 23,333	12.73
諮詢研究業務	19,561	16,794	—	—	16,794	—	16,794	- 2,766	14.15
一般建築及設備	2,043	1,941	—	—	1,941	—	1,941	- 101	4.97
第一預備金	500	—	—	—	—	—	—	- 500	—
國史館	204,314	199,816	—	—	199,816	—	199,816	- 4,497	2.20
一般行政	181,541	177,266	—	—	177,266	—	177,266	- 4,274	2.35
史料採集與典藏	13,968	13,940	—	—	13,940	—	13,940	- 27	0.19
國史編纂	8,805	8,609	—	—	8,609	—	8,609	- 195	2.23
國史館臺灣文獻館	144,600	140,106	—	—	140,106	—	140,106	- 4,493	3.11
一般行政	102,278	97,828	—	—	97,828	—	97,828	- 4,449	4.35
文獻業務	42,322	42,278	—	—	42,278	—	42,278	- 43	0.10
中央研究院	15,055,366	14,902,636	—	—	11,455,451	3,447,184	14,902,636	- 152,729	1.01
一般行政	429,124	406,271	—	—	384,085	22,186	406,271	- 22,852	5.33
一般學術研究及評議	6,114,744	6,031,726	—	—	5,913,803	117,923	6,031,726	- 83,017	1.36
自然及人文社會科學研究	4,618,970	4,577,668	—	—	4,337,244	240,423	4,577,668	- 41,301	0.89
國家生技研究園區	3,676,000	3,675,960	—	—	729,296	2,946,664	3,675,960	- 39	0.00
一般建築及設備	211,118	211,009	—	—	91,022	119,986	211,009	- 108	0.05
第一預備金	5,410	—	—	—	—	—	—	- 5,410	—



## 2. 以前年度部分

單位：新臺幣千元

年 度	科 目	以 前 年 度 轉 入 數	修 正 數			決 算 審 定 數		應 付 保 留 數	
			減 免 數	實 現 數	應付保留數	減 免 數	實 現 數	應 付 保 留 數	
								金 額	%
	總 統 府 主 管	1,250,374	—	—	—	8,602	678,117	563,654	45.08
	總 統 府	65,279	—	—	—	123	11,029	54,125	82.91
94	國 務 機 要	36,845	—	—	—	—	—	36,845	100.00
95	國 務 機 要	14,157	—	—	—	—	—	14,157	100.00
96	一 般 行 政	523	—	—	—	—	—	523	100.00
	國 務 機 要	1,852	—	—	—	—	—	1,852	100.00
	小 計	2,376	—	—	—	—	—	2,376	100.00
97	國 務 機 要	747	—	—	—	—	—	747	100.00
102	一 般 行 政	4,756	—	—	—	119	4,636	—	—
	卸 任 禮 遇	239	—	—	—	—	239	—	—
	公報編印及印信	6,158	—	—	—	4	6,154	—	—
	勳章鑄造								
	小 計	11,153	—	—	—	123	11,029	—	—
	中 央 研 究 院	1,185,094	—	—	—	8,478	667,087	509,528	42.99
99	一 般 行 政	13,010	—	—	—	1,922	11,087	—	—
	一般建築及設備	2,785	—	—	—	—	2,785	—	—
	小 計	15,796	—	—	—	1,922	13,873	—	—
100	自然及人文社會	1,012	—	—	—	0.2	1,012	—	—
	科學研究								
	一般建築及設備	144,728	—	—	—	5,660	71,177	67,889	46.91
	小 計	145,741	—	—	—	5,661	72,190	67,889	46.58
101	一般學術研究及	1,997	—	—	—	3	1,993	—	—
	評議								
	自然及人文社會	74,372	—	—	—	255	52,954	21,162	28.45
	科學研究								
	一般建築及設備	450,189	—	—	—	—	201,320	248,869	55.28
	小 計	526,558	—	—	—	258	256,268	270,031	51.28
102	一 般 行 政	3,816	—	—	—	—	3,816	—	—
	一般學術研究及	194,000	—	—	—	39	161,312	32,647	16.83
	評議								
	自然及人文社會	123,457	—	—	—	596	114,186	8,674	7.03
	科學研究								
	一般建築及設備	175,723	—	—	—	—	45,438	130,284	74.14
	小 計	496,998	—	—	—	635	324,755	171,607	34.53

## 二、各項差異原因分析簡明表

### (一) 歲入部分

#### 1. 本年度歲入超（短）收數簡明表

單位：新臺幣千元

科 目	預 算 數	決算審定數	超（短）收 數		原 因 分 析
			金 額	%	
國史館臺灣文獻館					
罰款及賠償收入	—	2,824	2,824	—	廠商逾期交貨及沒收履約保證金等罰款收入。

## 1. 本年度歲入超（短）收數簡明表（續）

單位：新臺幣千元

科 目	預 算 數	決算審定數	超（短）收 數		原 因 分 析
			金 額	%	
<b>中 央 研 究 院</b>					
罰 款 及 賠 償 收 入	5,000	6,287	1,287	25.75	廠商逾期交貨及沒收履約保證金等罰款收入較預計增加。
規 費 收 入	5,790	7,066	1,276	22.05	公共儀器設施使用收入較預計增加。

註：本表所列項目係指超（短）收數達 20% 且百萬元以上，或 3 千萬元以上者。

## 2. 以前年度應收保留數簡明表

單位：新臺幣千元

年 度	科 目	以 前 年 度 轉 入 數	應 收 保 留 數		原 因 分 析
			金 額	%	
	<b>總 統 府</b>				
98	其 他 收 入	99	99	100.00	溢付退休員工勞保補償金未獲清償部分，尚待收回。
99	其 他 收 入	373	256	68.68	溢付退休員工勞保補償金，分期收回中。

註：本表所列項目係指應收保留數達 20%，或 3 千萬元以上者。

## （二） 歲出部分

### 1. 本年度應付保留數簡明表

單位：新臺幣千元

科 目	預 算 數	應 付 保 留 數		原 因 分 析
		金 額	%	
<b>總 統 府</b>				
公報編印及印信勳章鑄造	14,897	5,889	39.53	印信及勳章等採購案合約期程跨年度。
<b>中 央 研 究 院</b>				
一般學術研究及評議	6,114,744	117,923	1.93	部分儀器設備採購案及廳舍設施整修建工程合約期程跨年度。
自然及人文社會科學研究	4,618,970	240,423	5.21	部分儀器設備、西文期刊等採購案及廳舍設施整修建工程合約期程跨年度。
國家生技研究園區	3,676,000	2,946,664	80.16	園區主體工程及相關儀器設備採購案合約期程跨年度。
一般建築及設備	211,118	119,986	56.83	環境變遷研究大樓新建工程期程跨年度。

註：本表所列項目係指應付保留數達 20%，或 3 千萬元以上者。

### 2. 本年度賸餘數簡明表

單位：新臺幣千元

科 目	預 算 數	賸 餘 數		原 因 分 析
		金 額	%	
<b>總 統 府</b>				
一 般 行 政	848,062	69,023	8.14	戰略顧問未足額聘任，及按業務需要減少支付之賸餘。
<b>中 央 研 究 院</b>				
一般學術研究及評議	6,114,744	83,017	1.36	實際進用員額較少之人事費及獎助學金核撥較預計減少之賸餘。
自然及人文社會科學研究	4,618,970	41,301	0.89	按業務需要減少支付及獎助學金核撥較預計減少之賸餘。

註：本表所列項目係指賸餘數達 20%，或 3 千萬元以上者。

### 3. 以前年度應付保留數簡明表

單位：新臺幣千元

年度	科 目	以前年度 轉入數	應付保留數		原 因 分 析
			金額	%	
	<b>總 統 府</b>				
94	國 務 機 要	36,845	36,845	100.00	民國 94 至 97 年度均係國務機要經費部分支出用途尚有疑義，須續予處理。
95	國 務 機 要	14,157	14,157	100.00	
96	一 般 行 政	523	523	100.00	
	國 務 機 要	1,852	1,852	100.00	部分一級主管加給預算經立法院凍結，尚未獲同意動支，須續予處理。
97	國 務 機 要	747	747	100.00	
	<b>中 央 研 究 院</b>				
100	一 般 建 築 及 設 備	144,728	67,889	46.91	學人宿舍新建工程合約期程跨年度。
101	自然及人文社會科學研究	74,372	21,162	28.45	部分儀器設備採購案合約期程跨年度。
	一 般 建 築 及 設 備	450,189	248,869	55.28	環境變遷研究大樓、國家生技研究園區計畫、跨領域科技研究大樓及學人宿舍新建等工程合約期程跨年度。
102	一般學術研究及評議	194,000	32,647	16.83	部分儀器設備採購案合約期程跨年度。
	一 般 建 築 及 設 備	175,723	130,284	74.14	環境變遷研究大樓、跨領域科技研究大樓、分子生命暨生態展示館及國家生技研究園區計畫等新建工程合約期程跨年度。

註：本表所列項目係指應付保留數達 20%，或 3 千萬元以上者。

## 貳、行政院主管

行政院主管包括 18 個機關，業務計畫 106 項，下分工作計畫 133 項，其中已執行完成者 89 項，尚在執行者 44 項。本年度決算審核結果，歲入決算審定實現數 1,423 億 3,811 萬餘元，應收保留數 493 億 5,085 萬餘元，較預算短收 220 億 9,281 萬餘元（10.33%）；歲出決算審定實現數 225 億 1,679 萬餘元（89.93%），應付保留數 13 億 5,441 萬餘元（5.41%），預算賸餘 11 億 6,721 萬餘元（4.66%）。以前年度轉入數決算審核結果，歲入決算審定實現數 492 億 5,686 萬餘元（99.16%），減免數 1 億 1,837 萬餘元（0.24%），應收保留數 2 億 9,787 萬餘元（0.60%）；歲出決算審定實現數 15 億 6,927 萬餘元（75.31%），減免數 1 億 7,795 萬餘元（8.54%），應付保留數 3 億 3,644 萬餘元（16.15%）。

茲將行政院主管歲入、歲出決算之審定及各項差異之原因分析，分別列表如次：

### 一、決算審定數簡明表

#### （一）歲入部分

##### 1. 本年度部分

單位：新臺幣千元

科 目	預 算 數	決 算 數	修 正 數		決 算 審 定 數			審 定 數 與 預 算 數 比 較 增 減	
			實 現 數	應收保留數	實 現 數	應收保留數	合 計	金 額	%
行 政 院 主 管	213,781,788	191,669,494	—	19,476	142,338,119	49,350,851	191,688,970	- 22,092,817	10.33
行 政 院	205,847,685	183,948,286	—	19,476	134,724,735	49,243,028	183,967,763	- 21,879,921	10.63
罰款及賠償收入	—	161	—	—	161	—	161	161	—

## 1. 本年度部分（續）

單位：新臺幣千元

科 目	預 算 數	決 算 數	修 正 數		決 算 審 定 數			審 定 數 與 預 算 數 比 較 增 減	
			實 現 數	應 收 保 留 數	實 現 數	應 收 保 留 數	合 計	金 額	%
規 費 收 入	—	51	—	—	51	—	51	51	—
財 產 收 入	1,300,353	650,097	—	—	650,097	—	650,097	- 650,255	50.01
營業盈餘及事業收入	204,546,270	183,296,686	—	19,476	134,073,135	49,243,028	183,316,163	- 21,230,106	10.38
其 他 收 入	1,062	1,289	—	—	1,289	—	1,289	227	21.40
<b>主 計 總 處</b>	<b>1,126</b>	<b>2,138</b>	<b>—</b>	<b>—</b>	<b>2,138</b>	<b>—</b>	<b>2,138</b>	<b>1,012</b>	<b>89.88</b>
罰款及賠償收入	—	495	—	—	495	—	495	495	—
規 費 收 入	249	427	—	—	427	—	427	178	71.65
財 產 收 入	140	317	—	—	317	—	317	177	126.51
其 他 收 入	737	897	—	—	897	—	897	160	21.79
<b>人 事 行 政 總 處</b>	<b>1,050</b>	<b>1,578</b>	<b>—</b>	<b>—</b>	<b>1,578</b>	<b>—</b>	<b>1,578</b>	<b>528</b>	<b>50.33</b>
罰款及賠償收入	—	11	—	—	11	—	11	11	—
財 產 收 入	10	187	—	—	187	—	187	177	1,779.70
其 他 收 入	1,040	1,379	—	—	1,379	—	1,379	339	32.61
<b>公務人力發展中心</b>	<b>44,619</b>	<b>45,894</b>	<b>—</b>	<b>—</b>	<b>45,894</b>	<b>—</b>	<b>45,894</b>	<b>1,275</b>	<b>2.86</b>
罰款及賠償收入	—	1	—	—	1	—	1	1	—
財 產 收 入	44,619	45,817	—	—	45,817	—	45,817	1,198	2.69
其 他 收 入	—	74	—	—	74	—	74	74	—
<b>地方行政研習中心</b>	<b>1,046</b>	<b>1,503</b>	<b>—</b>	<b>—</b>	<b>1,503</b>	<b>—</b>	<b>1,503</b>	<b>457</b>	<b>43.69</b>
罰款及賠償收入	—	662	—	—	662	—	662	662	—
規 費 收 入	900	591	—	—	591	—	591	- 308	34.26
財 產 收 入	90	163	—	—	163	—	163	73	82.11
其 他 收 入	56	85	—	—	85	—	85	29	52.15
<b>國立故宮博物院</b>	<b>823,521</b>	<b>1,003,315</b>	<b>—</b>	<b>—</b>	<b>1,003,315</b>	<b>—</b>	<b>1,003,315</b>	<b>179,794</b>	<b>21.83</b>
罰款及賠償收入	2,100	2,888	—	—	2,888	—	2,888	788	37.56
規 費 收 入	551,250	757,972	—	—	757,972	—	757,972	206,722	37.50
財 產 收 入	206,721	181,466	—	—	181,466	—	181,466	- 25,254	12.22
營業盈餘及事業收入	55,000	55,000	—	—	55,000	—	55,000	—	—
其 他 收 入	8,450	5,987	—	—	5,987	—	5,987	- 2,462	29.14
<b>經濟建設委員會 (國家發展委員會)</b>	<b>120</b>	<b>496</b>	<b>—</b>	<b>—</b>	<b>496</b>	<b>—</b>	<b>496</b>	<b>376</b>	<b>313.42</b>
罰款及賠償收入	—	128	—	—	128	—	128	128	—
規 費 收 入	—	0.09	—	—	0.09	—	0.09	0.09	—
財 產 收 入	20	172	—	—	172	—	172	152	762.60
其 他 收 入	100	194	—	—	194	—	194	94	94.54
<b>客家委員會及所屬</b>	<b>10,377</b>	<b>37,623</b>	<b>—</b>	<b>—</b>	<b>35,573</b>	<b>2,049</b>	<b>37,623</b>	<b>27,246</b>	<b>262.57</b>
罰款及賠償收入	—	1,700	—	—	1,700	—	1,700	1,700	—
規 費 收 入	4,620	13,407	—	—	13,407	—	13,407	8,787	190.20
財 產 收 入	5,740	10,545	—	—	8,495	2,049	10,545	4,805	83.72
其 他 收 入	17	11,970	—	—	11,970	—	11,970	11,953	70,313.95

## 1. 本年度部分（續）

單位：新臺幣千元

科 目	預 算 數	決 算 數	修 正 數		決 算 審 定 數			審 定 數 與 預 算 數 比 較 增 減	
			實 現 數	應 收 保 留 數	實 現 數	應 收 保 留 數	合 計	金 額	%
<b>中央選舉委員會及所屬</b>	<b>638</b>	<b>5,751</b>	—	—	<b>5,751</b>	—	<b>5,751</b>	<b>5,113</b>	<b>801.45</b>
罰款及賠償收入	590	5,596	—	—	5,596	—	5,596	5,006	848.58
規 費 收 入	—	0.6	—	—	0.6	—	0.6	0.6	—
財 產 收 入	17	29	—	—	29	—	29	12	73.00
其 他 收 入	31	124	—	—	124	—	124	93	301.89
<b>研究發展考核委員會（國家發展委員會）</b>	<b>523</b>	<b>759</b>	—	—	<b>759</b>	—	<b>759</b>	<b>236</b>	<b>45.17</b>
罰款及賠償收入	—	92	—	—	92	—	92	92	—
財 產 收 入	80	123	—	—	123	—	123	43	53.86
其 他 收 入	443	543	—	—	543	—	543	100	22.71
<b>檔 案 管 理 局</b>	<b>300</b>	<b>1,672</b>	—	—	<b>1,672</b>	—	<b>1,672</b>	<b>1,372</b>	<b>457.51</b>
罰款及賠償收入	94	1,141	—	—	1,141	—	1,141	1,047	1,114.09
規 費 收 入	160	321	—	—	321	—	321	161	100.88
財 產 收 入	5	40	—	—	40	—	40	35	713.00
其 他 收 入	41	169	—	—	169	—	169	128	312.71
<b>公平交易委員會</b>	<b>257,783</b>	<b>74,517</b>	—	—	<b>63,108</b>	<b>11,408</b>	<b>74,517</b>	<b>- 183,265</b>	<b>71.09</b>
罰款及賠償收入	257,603	74,250	—	—	62,841	11,408	74,250	- 183,352	71.18
財 產 收 入	—	27	—	—	27	—	27	27	—
其 他 收 入	180	239	—	—	239	—	239	59	32.93
<b>國家通訊傳播委員會</b>	<b>6,503,353</b>	<b>6,102,842</b>	—	—	<b>6,008,480</b>	<b>94,361</b>	<b>6,102,842</b>	<b>- 400,510</b>	<b>6.16</b>
罰款及賠償收入	41,700	185,059	—	—	164,072	20,987	185,059	143,359	343.79
規 費 收 入	6,459,271	5,904,757	—	—	5,831,382	73,374	5,904,757	- 554,513	8.58
財 產 收 入	2,382	3,010	—	—	3,010	—	3,010	628	26.39
其 他 收 入	—	10,014	—	—	10,014	—	10,014	10,014	—
<b>大 陸 委 員 會</b>	<b>99,256</b>	<b>118,661</b>	—	—	<b>118,661</b>	—	<b>118,661</b>	<b>19,405</b>	<b>19.55</b>
罰款及賠償收入	—	353	—	—	353	—	353	353	—
規 費 收 入	4	0.9	—	—	0.9	—	0.9	- 3	76.65
財 產 收 入	99,199	118,127	—	—	118,127	—	118,127	18,928	19.08
其 他 收 入	53	178	—	—	178	—	178	125	237.58
<b>飛航安全調查委員會</b>	<b>84</b>	<b>385</b>	—	—	<b>385</b>	—	<b>385</b>	<b>301</b>	<b>358.87</b>
規 費 收 入	—	30	—	—	30	—	30	30	—
其 他 收 入	84	354	—	—	354	—	354	270	322.50
<b>公共工程委員會</b>	<b>69,232</b>	<b>175,026</b>	—	—	<b>175,026</b>	—	<b>175,026</b>	<b>105,794</b>	<b>152.81</b>
罰款及賠償收入	440	26	—	—	26	—	26	- 413	94.01
規 費 收 入	58,374	65,858	—	—	65,858	—	65,858	7,484	12.82
財 產 收 入	20	209	—	—	209	—	209	189	948.90
其 他 收 入	10,398	108,932	—	—	108,932	—	108,932	98,534	947.63
<b>原住民族委員會</b>	<b>93,313</b>	<b>129,881</b>	—	—	<b>129,877</b>	<b>3</b>	<b>129,881</b>	<b>36,568</b>	<b>39.19</b>
罰款及賠償收入	—	12,195	—	—	12,195	—	12,195	12,195	—
規 費 收 入	1,700	67	—	—	67	—	67	- 1,632	96.01

## 1. 本年度部分（續）

單位：新臺幣千元

科 目	預 算 數	決 算 數	修 正 數		決 算 審 定 數			審 定 數 與 預 算 數 比 較 增 減	
			實 現 數	應 收 保 留 數	實 現 數	應 收 保 留 數	合 計	金 額	%
財 產 收 入	5,140	6,218	—	—	6,214	3	6,218	1,078	20.98
其 他 收 入	86,473	111,399	—	—	111,399	—	111,399	24,926	28.83
<b>文化園區管理局</b>	<b>27,762</b>	<b>19,160</b>	<b>—</b>	<b>—</b>	<b>19,160</b>	<b>—</b>	<b>19,160</b>	<b>- 8,601</b>	<b>30.98</b>
罰款及賠償收入	—	176	—	—	176	—	176	176	—
規 費 收 入	27,030	17,800	—	—	17,800	—	17,800	- 9,229	34.15
財 產 收 入	716	504	—	—	504	—	504	- 211	29.54
其 他 收 入	16	679	—	—	679	—	679	663	4,144.30

## 2. 以前年度部分

單位：新臺幣千元

年 度	科 目	以 前 年 度 轉 入 數	修 正 數			決 算 審 定 數			
			減 免 數	實 現 數	應 收 保 留 數	減 免 數	實 現 數	應 收 保 留 數	
								金 額	%
	<b>行 政 院 主 管</b>	<b>49,673,104</b>	—	—	—	<b>118,370</b>	<b>49,256,861</b>	<b>297,872</b>	<b>0.60</b>
	<b>行 政 院</b>	<b>49,213,971</b>	—	—	—	—	<b>49,213,971</b>	—	—
102	營業盈餘及事業收入	49,213,971	—	—	—	—	49,213,971	—	—
	<b>客家委員會及所屬</b>	<b>3,376</b>	—	—	—	—	<b>2,037</b>	<b>1,338</b>	<b>39.64</b>
98	其 他 收 入	699	—	—	—	—	699	—	—
99	其 他 收 入	2,676	—	—	—	—	1,338	1,338	50.00
	<b>中央選舉委員會及所屬</b>	<b>4,917</b>	—	—	—	<b>56</b>	<b>3,150</b>	<b>1,710</b>	<b>34.79</b>
97	罰款及賠償收入	1,067	—	—	—	56	10	1,000	93.75
98	罰款及賠償收入	500	—	—	—	—	—	500	100.00
99	罰款及賠償收入	130	—	—	—	—	100	30	23.08
100	罰款及賠償收入	5	—	—	—	—	—	5	100.00
101	罰款及賠償收入	414	—	—	—	—	240	174	42.15
102	罰款及賠償收入	2,800	—	—	—	—	2,800	—	—
	<b>公平交易委員會</b>	<b>263,799</b>	—	—	—	<b>93,515</b>	<b>10,191</b>	<b>160,092</b>	<b>60.69</b>
92	罰款及賠償收入	10,904	—	—	—	505	22	10,375	95.15
93	罰款及賠償收入	364	—	—	—	240	24	100	27.46
94	罰款及賠償收入	15,007	—	—	—	—	8	14,999	99.95
95	罰款及賠償收入	12,863	—	—	—	—	244	12,618	98.10
96	罰款及賠償收入	24,863	—	—	—	7,972	129	16,762	67.42
97	罰款及賠償收入	41,863	—	—	—	—	179	41,684	99.57
98	罰款及賠償收入	120,056	—	—	—	84,797	305	34,953	29.11
99	罰款及賠償收入	2,029	—	—	—	—	19	2,009	99.03
100	罰款及賠償收入	9,664	—	—	—	—	408	9,255	95.77
101	罰款及賠償收入	17,369	—	—	—	—	3,809	13,559	78.07
	其 他 收 入	0.2	—	—	—	—	—	0.2	100.00
	<b>小 計</b>	<b>17,369</b>	—	—	—	—	<b>3,809</b>	<b>13,560</b>	<b>78.07</b>

## 2. 以前年度部分（續）

單位：新臺幣千元

年度	科 目	以 前 年 度 轉 入 數	修 正 數			決 算 審 定 數			
			減 免 數	實 現 數	應收保留數	減 免 數	實 現 數	應 收 保 留 數	
								金 額	%
102	罰款及賠償收入	8,813	—	—	—	—	5,040	3,773	42.81
	國家通訊傳播委員會	158,114	—	—	—	24,199	25,789	108,126	68.38
96	罰款及賠償收入	19,277	—	—	—	17,907	—	1,370	7.11
	規 費 收 入	65	—	—	—	65	—	—	—
	小 計	19,342	—	—	—	17,972	—	1,370	7.08
97	規 費 收 入	24,490	—	—	—	65	—	24,425	99.73
98	規 費 收 入	27	—	—	—	27	—	—	—
99	罰款及賠償收入	4,725	—	—	—	—	0.7	4,724	99.98
100	罰款及賠償收入	384	—	—	—	3	30	350	91.30
	規 費 收 入	30,156	—	—	—	20	—	30,136	99.93
	小 計	30,541	—	—	—	23	30	30,487	99.82
101	罰款及賠償收入	511	—	—	—	10	38	462	90.45
	規 費 收 入	17,710	—	—	—	10	11,089	6,611	37.33
	小 計	18,222	—	—	—	21	11,127	7,073	38.82
102	罰款及賠償收入	21,548	—	—	—	3,920	10,178	7,449	34.57
	規 費 收 入	39,005	—	—	—	2,168	4,291	32,544	83.44
	其 他 收 入	211	—	—	—	—	160	50	24.03
	小 計	60,766	—	—	—	6,089	14,631	40,045	65.90
	公共工程委員會	1,062	—	—	—	598	182	281	26.45
98	罰款及賠償收入	758	—	—	—	598	—	160	21.08
100	罰款及賠償收入	168	—	—	—	—	168	—	—
101	罰款及賠償收入	134	—	—	—	—	13	121	89.85
	原住民族委員會	27,861	—	—	—	—	1,537	26,323	94.48
97	罰款及賠償收入	3,131	—	—	—	—	7	3,124	99.78
	財 產 收 入	6,263	—	—	—	—	11	6,251	99.81
	其 他 收 入	5	—	—	—	—	—	5	100.00
	小 計	9,399	—	—	—	—	19	9,380	99.80
98	罰款及賠償收入	635	—	—	—	—	—	635	100.00
	財 產 收 入	1,564	—	—	—	—	—	1,564	100.00
	其 他 收 入	6,571	—	—	—	—	130	6,440	98.02
	小 計	8,770	—	—	—	—	130	8,639	98.51
99	其 他 收 入	5,838	—	—	—	—	27	5,810	99.52
101	罰款及賠償收入	2,978	—	—	—	—	543	2,434	81.76
	其 他 收 入	58	—	—	—	—	—	58	100.00
	小 計	3,036	—	—	—	—	543	2,492	82.11
102	罰款及賠償收入	0.4	—	—	—	—	0.4	—	—
	財 產 收 入	66	—	—	—	—	66	—	—
	其 他 收 入	750	—	—	—	—	750	—	—
	小 計	817	—	—	—	—	817	—	—

## (二) 歲出部分

### 1. 本年度部分

單位：新臺幣千元

科 目	預 算 數	決 算 數	修 正 數		決 算 審 定 數			審 定 數 與 預 算 數 比 較 增 減	
			實 現 數	應付保留數	實 現 數	應付保留數	合 計	金 額	%
<b>行 政 院 主 管</b>	<b>25,038,420</b>	<b>23,871,208</b>	<b>- 29,374</b>	<b>29,374</b>	<b>22,516,792</b>	<b>1,354,416</b>	<b>23,871,208</b>	<b>- 1,167,211</b>	<b>4.66</b>
<b>行 政 院</b>	<b>1,203,771</b>	<b>1,104,727</b>	<b>-</b>	<b>-</b>	<b>1,090,029</b>	<b>14,697</b>	<b>1,104,727</b>	<b>- 99,043</b>	<b>8.23</b>
一 般 行 政	916,265	835,043	-	-	835,043	-	835,043	- 81,221	8.86
施政及法制業務	12,730	12,434	-	-	11,834	600	12,434	- 295	2.32
施政推展聯繫	6,750	6,182	-	-	6,182	-	6,182	- 567	8.41
科技發展研究諮詢	39,991	33,575	-	-	33,575	-	33,575	- 6,415	16.04
聯合服務業務	35,738	34,211	-	-	34,211	-	34,211	- 1,526	4.27
國土安全規劃	4,970	4,830	-	-	4,830	-	4,830	- 139	2.81
災害防救業務	8,492	6,089	-	-	6,089	-	6,089	- 2,402	28.29
性別平等業務	16,437	15,564	-	-	15,074	490	15,564	- 872	5.31
資通安全業務	3,145	2,529	-	-	2,529	-	2,529	- 615	19.58
消費者保護業務	13,825	13,470	-	-	13,259	210	13,470	- 354	2.56
資 訊 管 理	69,365	69,278	-	-	69,278	-	69,278	- 86	0.12
新聞傳播業務	61,624	57,571	-	-	49,870	7,700	57,571	- 4,052	6.58
一般建築及設備	14,439	13,945	-	-	8,249	5,695	13,945	- 493	3.42
<b>主 計 總 處</b>	<b>1,035,959</b>	<b>1,026,462</b>	<b>-</b>	<b>-</b>	<b>1,020,524</b>	<b>5,938</b>	<b>1,026,462</b>	<b>- 9,496</b>	<b>0.92</b>
一 般 行 政	812,794	812,535	-	-	812,535	-	812,535	- 258	0.03
中央總預算核編及執行	4,001	3,811	-	-	3,811	-	3,811	- 189	4.73
特種基金預算核編及執行	1,928	1,927	-	-	1,636	291	1,927	- 0.9	0.05
會計及決算業務	2,586	2,468	-	-	2,468	-	2,468	- 117	4.55
綜合統計業務	33,295	30,373	-	-	30,373	-	30,373	- 2,921	8.78
國勢普查業務	74,157	70,781	-	-	70,781	-	70,781	- 3,375	4.55
主計訓練業務	14,647	14,604	-	-	14,604	-	14,604	- 42	0.29
主計資訊業務	40,664	39,522	-	-	37,685	1,837	39,522	- 1,141	2.81
一般建築及設備	51,237	50,438	-	-	46,628	3,810	50,438	- 798	1.56
第一預備金	650	-	-	-	-	-	-	- 650	-
<b>人 事 行 政 總 處</b>	<b>2,517,253</b>	<b>2,327,477</b>	<b>-</b>	<b>-</b>	<b>2,322,698</b>	<b>4,778</b>	<b>2,327,477</b>	<b>- 189,775</b>	<b>7.54</b>
一 般 行 政	354,781	340,353	-	-	340,353	-	340,353	- 14,427	4.07
人事行政之政策規劃執行及發展	140,683	136,327	-	-	131,548	4,778	136,327	- 4,355	3.10
第一預備金	2,000	-	-	-	-	-	-	- 2,000	-
第一屆資深中央民代自願退職給付	20,328	15,864	-	-	15,864	-	15,864	- 4,463	21.96
因公殘廢死亡慰問給付	9,461	4,030	-	-	4,030	-	4,030	- 5,431	57.40
公教員工資遣退職給付	20,000	18,759	-	-	18,759	-	18,759	- 1,240	6.20
公教人員婚喪生育及子女教育補助	1,970,000	1,812,141	-	-	1,812,141	-	1,812,141	- 157,858	8.01



## 1. 本年度部分（續）

單位：新臺幣千元

科 目	預 算 數	決 算 數	修 正 數		決 算 審 定 數			審 定 數 與 預 算 數 比 較 增 減	
			實 現 數	應付保留數	實 現 數	應付保留數	合 計	金 額	%
<b>公務人力發展中心</b>	<b>122,479</b>	<b>119,690</b>	—	—	<b>119,690</b>	—	<b>119,690</b>	<b>- 2,788</b>	<b>2.28</b>
一 般 行 政	57,738	55,566	—	—	55,566	—	55,566	- 2,171	3.76
訓練輔導及研究	64,741	64,123	—	—	64,123	—	64,123	- 617	0.95
<b>地方行政研習中心</b>	<b>129,549</b>	<b>126,601</b>	—	—	<b>126,601</b>	—	<b>126,601</b>	<b>- 2,947</b>	<b>2.28</b>
一 般 行 政	86,754	83,808	—	—	83,808	—	83,808	- 2,945	3.40
地方公務人員訓練	37,527	37,524	—	—	37,524	—	37,524	- 2	0.01
一般建築及設備	5,268	5,268	—	—	5,268	—	5,268	—	—
<b>國立故宮博物院</b>	<b>2,374,599</b>	<b>2,365,716</b>	—	—	<b>2,303,178</b>	<b>62,537</b>	<b>2,365,716</b>	<b>- 8,882</b>	<b>0.37</b>
一 般 行 政	554,384	551,821	—	—	551,731	90	551,821	- 2,562	0.46
文物管理及展覽	68,877	68,113	—	—	67,183	930	68,113	- 763	1.11
文物登錄與科技研析	22,258	22,258	—	—	22,258	—	22,258	—	—
文物加值運用與管理	4,870	4,860	—	—	4,844	15	4,860	- 9	0.20
資訊管理維護	25,607	25,311	—	—	25,311	—	25,311	- 295	1.15
安全管理維護	31,851	31,710	—	—	31,710	—	31,710	- 140	0.44
故宮南部院區籌建	1,632,200	1,632,200	—	—	1,581,217	50,982	1,632,200	—	—
一般建築及設備	34,552	29,440	—	—	18,921	10,519	29,440	- 5,111	14.79
<b>經濟建設委員會（國家發展委員會）</b>	<b>3,029,780</b>	<b>2,925,086</b>	—	—	<b>2,851,064</b>	<b>74,021</b>	<b>2,925,086</b>	<b>- 104,693</b>	<b>3.46</b>
一 般 行 政	472,266	446,520	—	—	445,243	1,276	446,520	- 25,745	5.45
經建計畫之設計、 研審及協調	241,193	163,107	—	—	90,361	72,745	163,107	- 78,085	32.37
經建計畫之評估及 考核	15,111	14,298	—	—	14,298	—	14,298	- 812	5.38
非營業特種基金	2,300,000	2,300,000	—	—	2,300,000	—	2,300,000	—	—
一般建築及設備	1,210	1,160	—	—	1,160	—	1,160	- 49	4.12
<b>客家委員會及所屬</b>	<b>2,869,117</b>	<b>2,815,720</b>	—	—	<b>2,474,211</b>	<b>341,508</b>	<b>2,815,720</b>	<b>- 53,396</b>	<b>1.86</b>
一 般 行 政	144,471	137,199	—	—	137,199	—	137,199	- 7,271	5.03
綜合規劃發展	120,776	113,649	—	—	113,649	—	113,649	- 7,126	5.90
第一預備金	2,000	—	—	—	—	—	—	- 2,000	—
客家文化產業發展	198,094	194,813	—	—	165,032	29,781	194,813	- 3,280	1.66
文化教育推展	1,130,059	1,118,297	—	—	910,707	207,589	1,118,297	- 11,761	1.04
傳播行銷推展	599,726	588,365	—	—	588,365	—	588,365	- 11,360	1.89
客家文化發展中心 規劃與營運	673,991	663,394	—	—	559,256	104,137	663,394	- 10,596	1.57
<b>中央選舉委員會及 所屬</b>	<b>1,158,799</b>	<b>1,129,998</b>	—	—	<b>1,046,467</b>	<b>83,531</b>	<b>1,129,998</b>	<b>- 28,800</b>	<b>2.49</b>
一 般 行 政	86,038	85,611	—	—	85,611	—	85,611	- 426	0.50
選 舉 業 務	118,217	108,087	—	—	24,556	83,531	108,087	- 10,129	8.57
地方選舉委員會行政業務	338,034	319,807	—	—	319,807	—	319,807	- 18,226	5.39
政黨競選經費補助	616,030	616,029	—	—	616,029	—	616,029	- 0.5	0.00
一般建築及設備	480	462	—	—	462	—	462	- 17	3.55

## 1. 本年度部分（續）

單位：新臺幣千元

科 目	預 算 數	決 算 數	修 正 數		決 算 審 定 數			審 定 數 與 預 算 數 比 較 增 減	
			實 現 數	應 付 保 留 數	實 現 數	應 付 保 留 數	合 計	金 額	%
<b>研究發展考核委員會 （國家發展委員會）</b>	<b>830,013</b>	<b>785,594</b>	—	—	<b>774,523</b>	<b>11,070</b>	<b>785,594</b>	<b>- 44,418</b>	<b>5.35</b>
一 般 行 政	264,445	230,753	—	—	230,753	—	230,753	- 33,691	12.74
研 究 發 展	9,743	8,624	—	—	8,624	—	8,624	- 1,118	11.48
綜 合 計 畫	5,167	4,666	—	—	4,666	—	4,666	- 500	9.69
管 制 考 核	5,095	4,934	—	—	4,934	—	4,934	- 160	3.15
資 訊 管 理	205,060	202,115	—	—	202,115	—	202,115	- 2,944	1.44
地 方 發 展	7,269	7,053	—	—	7,053	—	7,053	- 215	2.96
政府資通訊應用建設	282,214	277,797	—	—	277,797	—	277,797	- 4,416	1.57
一般建築及設備	4,513	4,507	—	—	3,696	810	4,507	- 5	0.13
社會發展政策研究	46,507	45,141	—	—	34,880	10,260	45,141	- 1,365	2.94
<b>檔 案 管 理 局</b>	<b>355,818</b>	<b>350,168</b>	—	—	<b>350,168</b>	—	<b>350,168</b>	<b>- 5,649</b>	<b>1.59</b>
一 般 行 政	159,098	153,985	—	—	153,985	—	153,985	- 5,112	3.21
檔案管理綜合企劃 與管考	2,435	2,428	—	—	2,428	—	2,428	- 6	0.26
檔案徵集作業	835	826	—	—	826	—	826	- 8	1.04
檔案典藏維護	1,083	1,081	—	—	1,081	—	1,081	- 1	0.14
檔案應用服務	1,901	1,900	—	—	1,900	—	1,900	- 0.6	0.03
檔案資訊作業	1,714	1,711	—	—	1,711	—	1,711	- 2	0.13
文書檔案資訊網路 合一計畫	120,802	120,439	—	—	120,439	—	120,439	- 362	0.30
國家檔案永續典藏 與多元服務計畫	66,222	66,182	—	—	66,182	—	66,182	- 39	0.06
一般建築及設備	1,628	1,612	—	—	1,612	—	1,612	- 15	0.94
第一預備金	100	—	—	—	—	—	—	- 100	—
<b>公平交易委員會</b>	<b>344,597</b>	<b>331,374</b>	—	—	<b>331,374</b>	—	<b>331,374</b>	<b>- 13,222</b>	<b>3.84</b>
一 般 行 政	300,422	290,221	—	—	290,221	—	290,221	- 10,200	3.40
公平交易業務	43,204	40,238	—	—	40,238	—	40,238	- 2,965	6.86
一般建築及設備	971	914	—	—	914	—	914	- 56	5.81
<b>國家通訊傳播委員會</b>	<b>602,394</b>	<b>569,843</b>	—	—	<b>569,843</b>	—	<b>569,843</b>	<b>- 32,550</b>	<b>5.40</b>
一 般 行 政	602,316	569,843	—	—	569,843	—	569,843	- 32,472	5.39
第一預備金	78	—	—	—	—	—	—	- 78	—
<b>大 陸 委 員 會</b>	<b>1,010,840</b>	<b>932,125</b>	—	—	<b>899,483</b>	<b>32,641</b>	<b>932,125</b>	<b>- 78,714</b>	<b>7.79</b>
一 般 行 政	361,428	328,478	—	—	326,730	1,748	328,478	- 32,949	9.12
企 劃 業 務	37,638	30,092	—	—	29,301	790	30,092	- 7,545	20.05
經 濟 業 務	37,348	36,571	—	—	31,357	5,214	36,571	- 776	2.08
法 政 業 務	223,224	209,710	—	—	206,860	2,849	209,710	- 13,513	6.05
港 澳 業 務	225,997	215,232	—	—	208,585	6,647	215,232	- 10,764	4.76
聯 絡 業 務	28,232	27,128	—	—	21,810	5,318	27,128	- 1,103	3.91
關懷救助業務	30,800	30,800	—	—	30,800	—	30,800	—	—
第一預備金	1,800	—	—	—	—	—	—	- 1,800	—
經濟發展政策研究	9,662	7,274	—	—	4,434	2,840	7,274	- 2,387	24.71

## 1. 本年度部分（續）

單位：新臺幣千元

科 目	預 算 數	決 算 數	修 正 數		決 算 審 定 數			審 定 數 與 預 算 數 比 較 增 減	
			實 現 數	應付保留數	實 現 數	應付保留數	合 計	金 額	%
文 教 業 務	54,711	46,836	—	—	39,601	7,234	46,836	- 7,874	14.39
飛航安全調查委員會	54,963	53,770	—	—	53,770	—	53,770	- 1,192	2.17
一 般 行 政	45,933	45,079	—	—	45,079	—	45,079	- 853	1.86
飛 航 安 全 業 務	9,030	8,691	—	—	8,691	—	8,691	- 338	3.75
公 共 工 程 委 員 會	374,646	354,516	—	—	352,446	2,070	354,516	- 20,129	5.37
一 般 行 政	284,017	274,386	—	—	274,386	—	274,386	- 9,630	3.39
公共工程企劃及法規業務	56,152	51,595	—	—	51,595	—	51,595	- 4,556	8.11
公共工程技術業務	16,992	15,762	—	—	13,692	2,070	15,762	- 1,229	7.23
公共工程管理業務	15,385	12,772	—	—	12,772	—	12,772	- 2,612	16.98
第 一 預 備 金	2,100	—	—	—	—	—	—	- 2,100	—
原住民族委員會	6,898,495	6,430,722	- 29,374	29,374	5,715,691	715,030	6,430,722	- 467,772	6.78
一 般 行 政	239,610	237,856	—	—	234,634	3,221	237,856	- 1,753	0.73
綜 合 規 劃 發 展	74,391	74,209	—	—	65,706	8,503	74,209	- 181	0.24
經濟及公共建設業務	1,681,919	1,302,723	- 1,674	1,674	901,396	401,327	1,302,723	- 379,195	22.55
土地規劃管理利用業務	169,702	166,852	- 27,700	27,700	97,132	69,720	166,852	- 2,849	1.68
補助原住民鄉鎮市	546,000	545,863	—	—	545,863	—	545,863	- 136	0.03
非營業特種基金	260,261	260,261	—	—	260,261	—	260,261	—	—
第 一 預 備 金	7,548	—	—	—	—	—	—	- 7,548	—
原住民教育推展	1,398,116	1,390,710	—	—	1,162,902	227,808	1,390,710	- 7,405	0.53
社會服務推展	2,213,496	2,144,793	—	—	2,140,343	4,449	2,144,793	- 68,702	3.10
促進原住民就業	307,452	307,452	—	—	307,452	—	307,452	—	—
文化園區管理局	125,348	121,611	—	—	115,023	6,588	121,611	- 3,736	2.98
一 般 行 政	63,110	59,780	—	—	59,780	—	59,780	- 3,329	5.28
藝術展示表演及教育推廣業務	43,967	43,633	—	—	43,253	379	43,633	- 333	0.76
一般建築及設備	18,271	18,197	—	—	11,988	6,209	18,197	- 73	0.40

## 2. 以前年度部分

單位：新臺幣千元

年 度	科 目	以 前 年 度 轉 入 數	修 正 數			決 算 審 定 數			應 付 保 留 數	
			減 免 數	實 現 數	應付保留數	減 免 數	實 現 數		金 額	%
96	行 政 院 主 管	2,083,670	—	—	—	177,950	1,569,270	336,449	16.15	
	行 政 院	78,326	—	—	—	182	68,903	9,240	11.80	
	國際新聞業務	10,150	—	—	—	—	10,150	—	—	
	國內新聞業務	6,600	—	—	—	—	6,600	—	—	
	國際參與政策傳播	21,672	—	—	—	—	21,672	—	—	
	小 計	38,423	—	—	—	—	38,423	—	—	
101	聯合服務業務	3,764	—	—	—	—	1,270	2,494	66.26	

## 2. 以前年度部分（續）

單位：新臺幣千元

年度	科 目	以 前 年 度 轉 入 數	修 正 數			決 算 審 定 數		應 付 保 留 數	
			減 免 數	實 現 數	應付保留數	減 免 數	實 現 數	應 付 保 留 數	
								金 額	%
102	國 土 安 全 規 劃	4,362	—	—	—	—	—	4,362	100.00
	小 計	8,126	—	—	—	—	1,270	6,856	84.37
	科技發展研究諮詢	125	—	—	—	—	125	—	—
	聯合服務業務	2,384	—	—	—	—	—	2,384	100.00
	資通安全業務	25,110	—	—	—	182	24,927	—	—
	資 訊 管 理	4,055	—	—	—	—	4,055	—	—
	新聞傳播業務	100	—	—	—	—	100	—	—
	小 計	31,776	—	—	—	182	29,209	2,384	7.50
102	主 計 總 處	7,202	—	—	—	499	6,702	—	—
	一 般 行 政	321	—	—	—	—	321	—	—
	特種基金預算核 編及執行	296	—	—	—	296	—	—	—
	國勢普查業務	1,425	—	—	—	185	1,239	—	—
	一般建築及設備	5,158	—	—	—	17	5,141	—	—
	小 計	7,202	—	—	—	499	6,702	—	—
	人 事 行 政 總 處	11,623	—	—	—	3,762	7,861	—	—
	人事行政之政策 規劃執行及發展	11,623	—	—	—	3,762	7,861	—	—
102	國立故宮博物院	180,484	—	—	—	1,669	106,819	71,995	39.89
	98 一般建築及設備	910	—	—	—	133	777	—	—
99	一般建築及設備	11,703	—	—	—	—	8,426	3,276	28.00
100	一般建築及設備	8,238	—	—	—	—	4,582	3,655	44.37
101	資 訊 管 理	150	—	—	—	—	150	—	—
	一般建築及設備	19,510	—	—	—	—	3,272	16,238	83.23
102	小 計	19,660	—	—	—	—	3,422	16,238	82.59
	資 訊 管 理	2,136	—	—	—	—	2,136	—	—
	故宮南部院區籌建	31,609	—	—	—	—	31,609	—	—
	一般建築及設備	106,225	—	—	—	1,535	55,864	48,825	45.96
	小 計	139,971	—	—	—	1,535	89,610	48,825	34.88
	經濟建設委員會(國 家發展委員會)	91,650	—	—	—	3,323	85,338	2,988	3.26
	99 經建計畫之設計、 研審及協調	1,560	—	—	—	128	1,431	—	—
	100 經建計畫之設計、 研審及協調	862	—	—	—	862	—	—	—
101 經建計畫之設計、 研審及協調	3,912	—	—	—	—	3,912	—	—	
102	一 般 行 政	894	—	—	—	27	866	—	—
	經建計畫之設計、 研審及協調	83,561	—	—	—	2,304	78,269	2,988	3.58
	經建計畫之評估 及考核	858	—	—	—	—	858	—	—
	小 計	85,314	—	—	—	2,332	79,994	2,988	3.50

## 2. 以前年度部分（續）

單位：新臺幣千元

年度	科 目	以 前 年 度 轉 入 數	修 正 數			決 算 審 定 數		應 付 保 留 數	
			減 免 數	實 現 數	應付保留數	減 免 數	實 現 數	應 付 保 留 數	
								金 額	%
	客家委員會及所屬	979,783	—	—	—	45,448	816,939	117,395	11.98
100	綜合規劃發展	2,800	—	—	—	—	2,800	—	—
101	客家文化產業發展	7,185	—	—	—	—	2,910	4,275	59.50
	文化教育推展	305,368	—	—	—	14,866	274,288	16,213	5.31
	小 計	312,553	—	—	—	14,866	277,198	20,488	6.56
102	一 般 行 政	27,852	—	—	—	0.8	27,016	835	3.00
	綜合規劃發展	421	—	—	—	89	331	—	—
	客家文化產業發展	18,871	—	—	—	—	13,646	5,225	27.69
	文化教育推展	617,284	—	—	—	30,491	495,946	90,846	14.72
	小 計	664,429	—	—	—	30,582	536,940	96,906	14.58
	研究發展考核委員會 (國家發展委員會)	2,325	—	—	—	277	2,048	—	—
102	社會發展政策研究	2,325	—	—	—	277	2,048	—	—
	檔 案 管 理 局	39,675	—	—	—	—	39,675	—	—
102	國家檔案永續典藏 與多元服務計畫	39,675	—	—	—	—	39,675	—	—
	大 陸 委 員 會	43,798	—	—	—	6,509	36,199	1,089	2.49
100	一 般 行 政	241	—	—	—	96	145	—	—
101	企 劃 業 務	1,292	—	—	—	798	493	—	—
	港 澳 業 務	283	—	—	—	6	277	—	—
	小 計	1,575	—	—	—	805	770	—	—
102	一 般 行 政	5,163	—	—	—	146	5,017	—	—
	企 劃 業 務	6,420	—	—	—	471	5,949	—	—
	經 濟 業 務	5,350	—	—	—	737	4,073	540	10.09
	法 政 業 務	3,464	—	—	—	477	2,986	—	—
	港 澳 業 務	12,739	—	—	—	3,710	9,029	—	—
	聯 絡 業 務	687	—	—	—	—	138	549	79.93
	經濟發展政策研究	7,500	—	—	—	—	7,500	—	—
	文 教 業 務	654	—	—	—	64	589	—	—
	小 計	41,981	—	—	—	5,607	35,283	1,089	2.60
	原住民族委員會	632,264	—	—	—	116,240	387,022	129,001	20.40
97	土地規劃管理利 用業務	28,924	—	—	—	25,151	1,752	2,020	6.99
98	土地規劃管理利 用業務	6,318	—	—	—	—	6,318	—	—
99	經濟及公共建設 業務	204	—	—	—	—	204	—	—
	土地規劃管理利 用業務	301	—	—	—	—	—	301	100.00
	小 計	505	—	—	—	—	204	301	59.58
100	原住民教育推展	9,308	—	—	—	4,070	5,238	—	—
101	綜合規劃發展	5,721	—	—	—	—	1,127	4,594	80.30

## 2. 以前年度部分（續）

單位：新臺幣千元

年度	科 目	以 前 年 度 轉 入 數	修 正 數			決 算 審 定 數			
			減 免 數	實 現 數	應付保留數	減 免 數	實 現 數	應 付 保 留 數	
								金 額	%
102	經濟及公共建設業務	6,931	—	—	—	298	3,832	2,800	40.39
	土地規劃管理利用業務	5,230	—	—	—	831	4,399	—	—
	原住民教育推展	13,197	—	—	—	1,500	10,089	1,608	12.18
	小 計	31,080	—	—	—	2,630	19,447	9,002	28.96
	一 般 行 政	48,804	—	—	—	811	40,577	7,415	15.19
	綜合規劃發展	11,204	—	—	—	1,360	7,536	2,308	20.60
	經濟及公共建設業務	169,515	—	—	—	14,045	83,485	71,984	42.46
	土地規劃管理利用業務	62,460	—	—	—	7,071	44,134	11,255	18.02
	原住民教育推展	258,305	—	—	—	61,087	172,504	24,713	9.57
	社會服務推展	5,835	—	—	—	12	5,823	—	—
100	小 計	556,126	—	—	—	84,388	354,060	117,676	21.16
	文化園區管理局	16,535	—	—	—	37	11,760	4,738	28.65
	藝術展示表演及教育推廣業務	1,675	—	—	—	—	1,340	335	20.00
	藝術展示表演及教育推廣業務	3,547	—	—	—	—	2,823	724	20.41
	藝術展示表演及教育推廣業務	286	—	—	—	—	286	—	—
	一般建築及設備	11,027	—	—	—	37	7,310	3,679	33.36
	小 計	11,313	—	—	—	37	7,597	3,679	32.52

## 二、各項差異原因分析簡明表

### （一） 歲入部分

#### 1. 本年度應收保留數簡明表

單位：新臺幣千元

科 目	預 算 數	應 收 保 留 數		原 因 分 析
		金 額	%	
行 政 院				
營業盈餘及事業收入	204,546,270	49,243,028	24.07	中央銀行繳庫股息紅利，未及於年度終了前繳庫。
客家委員會及所屬				
財 產 收 入	5,740	2,049	35.71	廠商尚未繳納之苗栗及六堆客家文化園區場地租金。
國家通訊傳播委員會				
罰 款 及 賠 償 收 入	41,700	20,987	50.33	電信業者欠繳頻率使用費之怠金，尚待收取。
規 費 收 入	6,459,271	73,374	1.14	行動通信業務頻率使用費，尚待收取。

註：本表所列項目係指應收保留數達 20%，或 3 千萬元以上者。

## 2. 本年度歲入超（短）收數簡明表

單位：新臺幣千元

科 目	預 算 數	決算審定數	超（短）收 數		原 因 分 析
			金 額	%	
<b>行 政 院</b>					
財 產 收 入	1,300,353	650,097	- 650,255	50.01	行政院國家發展基金民國 103 年下半年折減基金繳庫數，報經行政院同意免予繳庫。
營業盈餘及事業收入	204,546,270	183,316,163	- 21,230,106	10.38	行政院國家發展基金原定出售股票未執行，致賸餘繳庫數較預計減少。
<b>國 立 故 宮 博 物 院</b>					
規 費 收 入	551,250	757,972	206,722	37.50	展場門票收入較預計增加。
其 他 收 入	8,450	5,987	- 2,462	29.14	出版書籍刊物售價收入較預計減少。
<b>客 家 委 員 會 及 所 屬</b>					
罰 款 及 賠 償 收 入	—	1,700	1,700	—	廠商逾期、違約等罰款收入。
規 費 收 入	4,620	13,407	8,787	190.20	停止客語能力認證考試報名費優惠措施，相關收入隨增。
財 產 收 入	5,740	10,545	4,805	83.72	六堆客家文化園區場地租金收入較預計增加。
其 他 收 入	17	11,970	11,953	70,313.95	收回以前年度補（捐）助計畫經費賸餘款。
<b>中 央 選 舉 委 員 會 及 所 屬</b>					
罰 款 及 賠 償 收 入	590	5,596	5,006	848.58	違反公職人員選舉罷免法案件之罰鍰較預計增加。
<b>檔 案 管 理 局</b>					
罰 款 及 賠 償 收 入	94	1,141	1,047	1,114.09	廠商違約等罰款收入。
<b>公 平 交 易 委 員 會</b>					
罰 款 及 賠 償 收 入	257,603	74,250	- 183,352	71.18	部分違反公平交易法之案件尚未判決確定，暫以預收款列帳，致罰鍰收入較預計減少。
<b>國 家 通 訊 傳 播 委 員 會</b>					
罰 款 及 賠 償 收 入	41,700	185,059	143,359	343.79	電信業者違規設置基地臺之罰鍰較預計增加。
規 費 收 入	6,459,271	5,904,757	- 554,513	8.58	2G 業務營收較預計減少，特許費收入短收。
其 他 收 入	—	10,014	10,014	—	收回財團法人台灣網站分級推廣基金會解散繳還之創設基金。
<b>公 共 工 程 委 員 會</b>					
其 他 收 入	10,398	108,932	98,534	947.63	政府採購電子化系統營運回饋金及權利金、收回以前年度補助工程物調結餘款等收入較預計增加。
<b>原 住 民 族 委 員 會</b>					
罰 款 及 賠 償 收 入	—	12,195	12,195	—	花東新村原住民臨時安置住所逾期租金之滯納金及採購案件違約金。
規 費 收 入	1,700	67	- 1,632	96.01	東埔活動中心暫停營業，致住宿費收入短收。
財 產 收 入	5,140	6,218	1,078	20.98	花東新村房屋及停車位等租金收入。
其 他 收 入	86,473	111,399	24,926	28.83	原住民族大型歌舞劇展演票務等收入。
<b>文 化 園 區 管 理 局</b>					
規 費 收 入	27,030	17,800	- 9,229	34.15	部分人員依規定得免費入園，致場地設施使用費短收。

註：本表所列項目係指超（短）收數達 20%且百萬元以上，或 3 千萬元以上者。

## 3. 以前年度歲入減免數簡明表

單位：新臺幣千元

年 度	科 目	以 前 年 度 轉 入 數	減 免 數		原 因 分 析
			金 額	%	
93	公平交易委員會 罰款及賠償收入	364	240	65.94	違反公平交易法案件之罰鍰，移送行政執行取得債權憑證，且已逾執行期間，經辦理減免註銷。

### 3. 以前年度歲入減免數簡明表（續）

單位：新臺幣千元

年度	科 目	以 前 年 度 轉 入 數	減 免 數		原 因 分 析
			金 額	%	
96	罰款及賠償收入	24,863	7,972	32.06	違反公平交易法案件之罰鍰，移送行政執行取得債權憑證，且義務人已解散清算，經辦理減免註銷。
98	罰款及賠償收入	120,056	84,797	70.63	違反公平交易法案件之罰鍰，因原處分經最高行政法院撤銷，經辦理減免註銷。
<b>國家通訊傳播委員會</b>					
96	罰款及賠償收入	19,277	17,907	92.89	違反通訊傳播相關法規案件之罰鍰，經移送行政執行取得債權憑證，爰辦理減免註銷。
	規 費 收 入	65	65	100.00	民國 96 及 98 年度，皆為應收通訊傳播監理各項許可費收入，經移送行政執行取得債權憑證，爰辦理減免註銷。
98	規 費 收 入	27	27	100.00	
<b>公共工程委員會</b>					
98	罰款及賠償收入	758	598	78.92	違反工程技術顧問公司管理條例之罰鍰，經移送行政執行取得債權憑證，爰辦理減免註銷。

註：本表所列項目係指減免數達 20%，或 3 千萬元以上者。

### 4. 以前年度應收保留數簡明表

單位：新臺幣千元

年度	科 目	以前年度 轉 入 數	應 收 保 留 數		原 因 分 析
			金 額	%	
99	客家委員會及所屬 其 他 收 入	2,676	1,338	50.00	應收以前年度補助地方政府辦理特色文化加值產業發展計畫經費賸餘款。  民國 97 至 101 年度，皆為違反公職人員選舉罷免法案件尚未收繳之罰鍰。
97	中央選舉委員會及所屬 罰 款 及 賠 償 收 入	1,067	1,000	93.75	
98	罰 款 及 賠 償 收 入	500	500	100.00	
99	罰 款 及 賠 償 收 入	130	30	23.08	
100	罰 款 及 賠 償 收 入	5	5	100.00	
101	罰 款 及 賠 償 收 入	414	174	42.15	民國 92 至 102 年度，皆為違反公平交易法案件尚未收繳之罰鍰。
	公平交易委員會				
92	罰 款 及 賠 償 收 入	10,904	10,375	95.15	
93	罰 款 及 賠 償 收 入	364	100	27.46	
94	罰 款 及 賠 償 收 入	15,007	14,999	99.95	
95	罰 款 及 賠 償 收 入	12,863	12,618	98.10	
96	罰 款 及 賠 償 收 入	24,863	16,762	67.42	
97	罰 款 及 賠 償 收 入	41,863	41,684	99.57	
98	罰 款 及 賠 償 收 入	120,056	34,953	29.11	
99	罰 款 及 賠 償 收 入	2,029	2,009	99.03	
100	罰 款 及 賠 償 收 入	9,664	9,255	95.77	
101	罰 款 及 賠 償 收 入	17,369	13,559	78.07	
	其 他 收 入	0.2	0.2	100.00	違反公平交易法案件罰鍰之相關行政執行費用，尚待收取。
102	罰 款 及 賠 償 收 入	8,813	3,773	42.81	



#### 4. 以前年度應收保留數簡明表（續）

單位：新臺幣千元

年度	科 目	以前年度 轉入數	應 收 保 留 數		原 因 分 析
			金 額	%	
	<b>國家通訊傳播委員會</b>				
97	規 費 收 入	24,490	24,425	99.73	民國 97 及 100 至 102 年度，皆為應收通訊傳播業務許可費及頻率使用費。
99	罰 款 及 賠 償 收 入	4,725	4,724	99.98	
100	罰 款 及 賠 償 收 入	384	350	91.30	
	規 費 收 入	30,156	30,136	99.93	民國 99 至 102 年度，皆為違反通訊傳播相關法規案件尚未收繳之罰鍰。
101	罰 款 及 賠 償 收 入	511	462	90.45	
	規 費 收 入	17,710	6,611	37.33	
102	罰 款 及 賠 償 收 入	21,548	7,449	34.57	以前年度溢發之退休金，尚待收繳。
	規 費 收 入	39,005	32,544	83.44	
	其 他 收 入	211	50	24.03	
	<b>公共工程委員會</b>				
98	罰 款 及 賠 償 收 入	758	160	21.08	民國 98 及 101 年度，皆為違反工程技術顧問公司管理條例案件尚未收繳之罰鍰。
101	罰 款 及 賠 償 收 入	134	121	89.85	
	<b>原住民族委員會</b>				
97	罰 款 及 賠 償 收 入	3,131	3,124	99.78	花東新村原住民臨時安置住所逾期租金之滯納金。
	財 產 收 入	6,263	6,251	99.81	
	其 他 收 入	5	5	100.00	
98	罰 款 及 賠 償 收 入	635	635	100.00	花東新村原住民臨時安置住所逾期租金之滯納金。
	財 產 收 入	1,564	1,564	100.00	
	其 他 收 入	6,571	6,440	98.02	
99	其 他 收 入	5,838	5,810	99.52	應收以前年度補助中國人權協會辦理青少年文化成長班等計畫經費賸餘款。
101	罰 款 及 賠 償 收 入	2,978	2,434	81.76	
	其 他 收 入	58	58	100.00	

註：本表所列項目係指應收保留數達 20%，或 3 千萬元以上者。

## （二）歲出部分

### 1. 本年度應付保留數簡明表

單位：新臺幣千元

科 目	預 算 數	應 付 保 留 數		原 因 分 析
		金 額	%	
<b>行 政 院</b>				
一般建築及設備	14,439	5,695	39.45	中央空調汰換等工程，合約期程跨年度。
<b>國立故宮博物院</b>				
故宮南部院區籌建	1,632,200	50,982	3.12	
一般建築及設備	34,552	10,519	30.45	院區道路整建工程等採購案未及於年度結束前辦理驗收付款，或合約期程跨年度。

## 1. 本年度應付保留數簡明表（續）

單位：新臺幣千元

科 目	預 算 數	應 付 保 留 數		原 因 分 析
		金 額	%	
<b>經濟建設委員會（國家發展委員會）</b>				
經建計畫之設計、研審及協調	241,193	72,745	30.16	國家建設總合評估規劃中程計畫等委託或補助案，合約期程跨年度。
<b>客家委員會及所屬</b>				
文化 教育 推 展	1,130,059	207,589	18.37	補助地方政府辦理客家文化生活環境營造計畫，合約期程跨年度。
客家文化發展中心規劃與營運	673,991	104,137	15.45	辦理六堆園區生態島嶼亮點計畫－客庄水圳聚落生態場域統包工程等採購案，合約期程跨年度。
<b>中央選舉委員會及所屬</b>				
選 舉 業 務	118,217	83,531	70.66	辦理立法委員補選工作，因投票日訂於民國 104 年 2 月 7 日，執行期程跨年度。
<b>研究發展考核委員會（國家發展委員會）</b>				
社會發展政策研究	46,507	10,260	22.06	社會發展政策等委託或補助研究案，未及於年度結束前完成期末報告審查或修正作業，或合約期程跨年度。
<b>大 陸 委 員 會</b>				
經濟發展政策研究	9,662	2,840	29.39	委託辦理大陸經濟及政策研究計畫，合約期程跨年度。
<b>原 住 民 族 委 員 會</b>				
經濟及公共建設業務	1,681,919	401,327	23.86	補助地方政府辦理道路及環境改善工程，尚在執行中。
土地規劃管理利用業務	169,702	69,720	41.08	補助地方政府辦理原住民族地區溫泉資源永續經營及輔導獎勵計畫，合約期程跨年度。
原住民教育推展	1,398,116	227,808	16.29	委託辦理原住民族語言能力認證測驗試務工作等，合約期程跨年度。
<b>文化園區管理局</b>				
一般建築及設備	18,271	6,209	33.98	文化園區富谷灣區入口周邊景觀及參觀步道整修等工程，合約期程跨年度。

註：本表所列項目係指應付保留數達 20%，或 3 千萬元以上者。

## 2. 本年度賸餘數簡明表

單位：新臺幣千元

科 目	預 算 數	賸 餘 數		原 因 分 析
		金 額	%	
<b>行 政 院</b>				
一 般 行 政	916,265	81,221	8.86	實際進用員額較少之人事費結餘。
災 害 防 救 業 務	8,492	2,402	28.29	推動設置災害防救職系專長轉換訓練計畫，因故未執行；及國家防災日系列活動計畫經費之賸餘。
<b>人 事 行 政 總 處</b>				
第一屆資深中央民代自願退職給付	20,328	4,463	21.96	補助資深民代優惠存款利息差額，較預計減少。
因公殘廢死亡慰問給付	9,461	5,431	57.40	各機關人員支領因公殘廢死亡慰問給付之金額，較預計減少。
公教人員婚喪生育及子女教育補助	1,970,000	157,858	8.01	各機關人員支領婚喪生育及子女教育補助之金額，較預計減少。
<b>經濟建設委員會（國家發展委員會）</b>				
經建計畫之設計、研審及協調	241,193	78,085	32.37	國家建設總合評估規劃中程計畫等補助或委辦案經費之結餘。

## 2. 本年度賸餘數簡明表（續）

單位：新臺幣千元

科 目	預 算 數	賸 餘 數		原 因 分 析
		金 額	%	
<b>研究發展考核委員會 （國家發展委員會）</b>				
一 般 行 政	264,445	33,691	12.74	實際進用員額較少之人事費結餘。
<b>國家通訊傳播委員會</b>				
一 般 行 政	602,316	32,472	5.39	實際進用員額較少之人事費結餘。
<b>大 陸 委 員 會</b>				
一 般 行 政	361,428	32,949	9.12	實際進用員額較少之人事費結餘。
企 劃 業 務	37,638	7,545	20.05	部分預算經立法院凍結未予支用。
經濟發展政策研究	9,662	2,387	24.71	按業務需要減少支付之賸餘。
<b>原住民族委員會</b>				
經濟及公共建設業務	1,681,919	379,195	22.55	原住民族知識發展創意經濟計畫等經費之結餘。
社 會 服 務 推 展	2,213,496	68,702	3.10	補助原住民健保費之結餘。

註：本表所列項目係指賸餘數達 20%，或 3 千萬元以上者。

## 3. 以前年度歲出減免數簡明表

單位：新臺幣千元

年度	科 目	以 前 年 度 轉 入 數	減 免 數		原 因 分 析
			金 額	%	
	<b>主 計 總 處</b>				
102	特種基金預算核編及執行	296	296	100.00	民國 102 年度中央政府總預算附屬單位預算及綜計表營業及非營業部分（審定本）之印製，截至民國 103 年底尚未經立法院審議通過，致保留經費未執行。
	<b>人 事 行 政 總 處</b>				
102	人事行政之政策規劃執行及發展	11,623	3,762	32.37	依實際業務需要減少支付之結餘。
	<b>經濟建設委員會（國家發展委員會）</b>				
100	經建計畫之設計、研審及協調	862	862	100.00	補助計畫經費之結餘。
	<b>客家委員會及所屬</b>				
102	綜 合 規 劃 發 展	421	89	21.33	按業務需要減少支付之賸餘。
	文 化 教 育 推 展	617,284	30,491	4.94	補助地方政府辦理客家文化生活環境營造計畫經費之結餘。
	<b>大 陸 委 員 會</b>				
100	一 般 行 政	241	96	40.00	辦理跨年度辦公室裝修工程，其中蒙事處、藏事處部分，因組織法尚未經立法院通過，相關裝修工程不予執行。
101	企 劃 業 務	1,292	798	61.84	補(捐)助或委辦計畫經費之結餘。
102	港 澳 業 務	12,739	3,710	29.12	香港、澳門地區各項服務工作經費之結餘。
	<b>原住民族委員會</b>				
97	土地規劃管理利用業務	28,924	25,151	86.96	補助地方政府辦理德基水庫集水區保留地超限利用地處理實施計畫及國土保育範圍內超限利用濫墾、濫建限期拆除廢耕執行計畫等經費之結餘。
100	原 住 民 教 育 推 展	9,308	4,070	43.73	補助推動原住民族電影、電視及音樂等文化創意產業計畫經費之結餘。
102	原 住 民 教 育 推 展	258,305	61,087	23.65	補助原住民族地區數位無線電視接收設備等計畫經費之結餘。

註：本表所列項目係指減免數達 20%，或 3 千萬元以上者。

#### 4. 以前年度應付保留數簡明表

單位：新臺幣千元

年度	科 目	以 前 年 度 轉 入 數	應 付 保 留 數		原 因 分 析
			金 額	%	
	<b>行 政 院</b>				
101	聯 合 服 務 業 務	3,764	2,494	66.26	興建南部聯合服務中心辦公廳舍工程規劃設計監造案，尚在執行中。
	國 土 安 全 規 劃	4,362	4,362	100.00	委託辦理國家關鍵基礎設施安全防護研究計畫，尚在執行中。
102	聯 合 服 務 業 務	2,384	2,384	100.00	興建南部聯合服務中心辦公廳舍工程規劃設計監造案，尚在執行中。
	<b>國 立 故 宮 博 物 院</b>				
99	一 般 建 築 及 設 備	11,703	3,276	28.00	正館空調用冷卻水塔新建工程案，尚在申請使用執照中。
100	一 般 建 築 及 設 備	8,238	3,655	44.37	院區西側宿舍污水納管工程案，尚在辦理竣工作業中。
101	一 般 建 築 及 設 備	19,510	16,238	83.23	民國 101 及 102 年度，皆為大故宮計畫工程委託總顧問技術服務案，尚在辦理環評審查作業中。
102	一 般 建 築 及 設 備	106,225	48,825	45.96	
	<b>客 家 委 員 會 及 所 屬</b>				
101	客 家 文 化 產 業 發 展	7,185	4,275	59.50	民國 101 及 102 年度，皆為補助地方政府辦理特色文化加值產業發展計畫，合約期程跨年度。
102	客 家 文 化 產 業 發 展	18,871	5,225	27.69	
	文 化 教 育 推 展	617,284	90,846	14.72	補助地方政府辦理客家文化生活環境營造計畫，合約期程跨年度。
	<b>大 陸 委 員 會</b>				
102	聯 絡 業 務	687	549	79.93	辦理「大陸委員會業務及大陸政策多媒體簡介(中、英文版)」採購案，合約期程跨年度。
	<b>原 住 民 族 委 員 會</b>				
99	土 地 規 劃 管 理 利 用 業 務	301	301	100.00	補助臺東縣達仁鄉公所辦理建地規劃作業，尚在執行中。
101	綜 合 規 劃 發 展	5,721	4,594	80.30	原住民族歷史地圖集等採購案，合約期程跨年度。
	經 濟 及 公 共 建 設 業 務	6,931	2,800	40.39	辦理南投縣仁愛鄉發祥村瑞岩部落重建住宅擴充計畫規劃及可行性評估報告案，尚在執行中。
102	綜 合 規 劃 發 展	11,204	2,308	20.60	翻譯及出版理蕃之友採購案，尚未檢據核銷。
	經 濟 及 公 共 建 設 業 務	169,515	71,984	42.46	補助地方政府辦理東部永續發展綱要等計畫，合約期程跨年度。
	<b>文 化 園 區 管 理 局</b>				
100	藝 術 展 示 表 演 及 教 育 推 廣 業 務	1,675	335	20.00	民國 100 及 101 年度，皆為委託研究原住民族歲時祭儀及聚落古道計畫，受天候變化影響，尚在執行中。
101	藝 術 展 示 表 演 及 教 育 推 廣 業 務	3,547	724	20.41	
102	一 般 建 築 及 設 備	11,027	3,679	33.36	文化園區傳統建築復建工程，受天候變化影響，尚在執行中。

註：本表所列項目係指應付保留數達 20%，或 3 千萬元以上者。

## 參、立法院主管

立法院主管僅立法院 1 個機關，業務計畫 8 項，下分工作計畫 13 項，其中已執行完成者 6 項，尚在執行者 7 項。本年度決算審核結果，歲入決算審定實現數 1,494 萬餘元，較預算超收 553 萬餘元 (58.90%)；歲出決算審定實現數 32 億 6,490 萬餘元 (92.18%)，應付保留數 9,860 萬餘元 (2.78%)，預算賸餘 1 億 7,844 萬餘元 (5.04%)。以前年度轉入數決算審核結果，歲出決算審定實現數 8,842 萬餘元 (89.49%)，減免數 646 萬餘元 (6.55%)，應付保留數 391 萬餘元 (3.97%)。

茲將立法院主管歲入、歲出決算之審定及各項差異之原因分析，分別列表如次：

## 一、決算審定數簡明表

### (一) 歲入部分

單位：新臺幣千元

科 目	預 算 數	決 算 數	修 正 數		決 算 審 定 數			審 定 數 與 預 算 數 比 較 增 減	
			實 現 數	應收保留數	實 現 數	應收保留數	合 計	金 額	%
立 法 院	9,403	14,941	—	—	14,941	—	14,941	5,538	58.90
罰 款 及 賠 償 收 入	—	1,085	—	—	1,085	—	1,085	1,085	—
規 費 收 入	121	75	—	—	75	—	75	- 45	38.00
財 產 收 入	6,282	7,297	—	—	7,297	—	7,297	1,015	16.17
其 他 收 入	3,000	6,483	—	—	6,483	—	6,483	3,483	116.11

### (二) 歲出部分

#### 1. 本年度部分

單位：新臺幣千元

科 目	預 算 數	決 算 數	修 正 數		決 算 審 定 數			審 定 數 與 預 算 數 比 較 增 減	
			實 現 數	應付保留數	實 現 數	應付保留數	合 計	金 額	%
立 法 院	3,541,955	3,363,507	—	—	3,264,900	98,606	3,363,507	- 178,447	5.04
一 般 行 政	1,765,381	1,667,524	—	—	1,649,571	17,952	1,667,524	- 97,856	5.54
委 員 問 政 業 務	1,377,124	1,309,554	—	—	1,296,841	12,713	1,309,554	- 67,569	4.91
議 事 業 務	9,542	9,195	—	—	9,195	—	9,195	- 346	3.63
立 法 諮 詢 業 務	5,380	4,343	—	—	4,343	—	4,343	- 1,036	19.27
國 會 圖 書 業 務	42,722	37,484	—	—	37,484	—	37,484	- 5,237	12.26
公 報 業 務	29,067	27,124	—	—	24,816	2,308	27,124	- 1,942	6.68
黨 團 補 助	13,560	12,940	—	—	12,940	—	12,940	- 620	4.57
一 般 建 築 及 設 備	296,179	295,340	—	—	229,707	65,632	295,340	- 838	0.28
第 一 預 備 金	3,000	—	—	—	—	—	—	- 3,000	—

#### 2. 以前年度部分

單位：新臺幣千元

年 度	科 目	以 前 年 度 轉 入 數	修 正 數			決 算 審 定 數			審 定 數 與 預 算 數 比 較 增 減	
			減 免 數	實 現 數	應付保留數	減 免 數	實 現 數	應 付 保 留 數	金 額	%
	立 法 院	98,811	—	—	—	6,469	88,422	3,919	3,919	3.97
99	一 般 行 政	482	—	—	—	482	—	—	—	—
101	委 員 問 政 業 務	4,595	—	—	—	—	675	3,919	85.29	—
	一 般 建 築 及 設 備	4,602	—	—	—	453	4,149	—	—	—
	小 計	9,197	—	—	—	453	4,825	3,919	3,919	42.61

## 2. 以前年度部分（續）

單位：新臺幣千元

年度	科 目	以 前 年 度 轉 入 數	修 正 數			決 算 審 定 數			
			減 免 數	實 現 數	應付保留數	減 免 數	實 現 數	應 付 保 留 數	
								金 額	%
102	一 般 行 政	20,693	—	—	—	10	20,683	—	—
	委員問政業務	14,876	—	—	—	5,470	9,405	—	—
	公 報 業 務	2,169	—	—	—	1	2,167	—	—
	一般建築及設備	51,392	—	—	—	51	51,341	—	—
	小 計	89,131	—	—	—	5,533	83,597	—	—

## 二、各項差異原因分析簡明表

### （一）歲入部分

#### 本年度歲入超（短）收數簡明表

單位：新臺幣千元

科 目	預 算 數	決算審定數	超（短）收 數		原 因 分 析
			金 額	%	
立 法 院					
罰 款 及 賠 償 收 入	—	1,085	1,085	—	廠商逾期違約罰款。
其 他 收 入	3,000	6,483	3,483	116.11	收回民國 102 年度委員研究室領用文具費及康園餐廳瓦斯費、電費等雜項收入。

註：本表所列項目係指超（短）收數達 20% 且百萬元以上，或 3 千萬元以上者。

### （二）歲出部分

#### 1. 本年度應付保留數簡明表

單位：新臺幣千元

科 目	預 算 數	應 付 保 留 數		原 因 分 析
		金 額	%	
立 法 院				
一 般 建 築 及 設 備	296,179	65,632	22.16	國會憑證管理系統更新暨服務整合案合約期程跨年度，及機房門禁及環控系統暨資訊機房不斷電系統功能改善案未屆付款期限等。

註：本表所列項目係指應付保留數達 20%，或 3 千萬元以上者。

#### 2. 本年度賸餘數簡明表

單位：新臺幣千元

科 目	預 算 數	賸 餘 數		原 因 分 析
		金 額	%	
立 法 院				
一 般 行 政	1,765,381	97,856	5.54	按業務需要減少支付之賸餘，及實際進用員額較少之人事費結餘。
委 員 問 政 業 務	1,377,124	67,569	4.91	按業務需要減少支付之賸餘。

註：本表所列項目係指賸餘數達 20%，或 3 千萬元以上者。

### 3. 以前年度歲出減免數簡明表

單位：新臺幣千元

年度	科 目	以 前 年 度 轉 入 數	減 免 數		原 因 分 析
			金 額	%	
99	立 法 院 一 般 行 政	482	482	100.00	既有建物建造及使用執照主管機關尚未審理完成，保留年限已屆滿4年，免予保留。 舉辦第44屆亞洲太平洋國會議員聯合會（APPU）年會經費支用賸餘，及立法委員從事國會交流活動之結餘。
102	委 員 問 政 業 務	14,876	5,470	36.77	

註：本表所列項目係指減免數達20%，或3千萬元以上者。

### 4. 以前年度應付保留數簡明表

單位：新臺幣千元

年度	科 目	以 前 年 度 轉 入 數	應 付 保 留 數		原 因 分 析
			金 額	%	
101	立 法 院 委 員 問 政 業 務	4,595	3,919	85.29	第8屆立法委員任期內健康檢查經費。

註：本表所列項目係指應付保留數達20%，或3千萬元以上者。

## 肆、司法院主管

司法院主管包括37個機關，業務計畫166項，下分工作計畫184項，其中已執行完成者166項，尚在執行者17項，未執行者1項。本年度決算審核結果，歲入決算審定實現數59億6,152萬餘元，應收保留數3,736萬餘元，較預算短收1億9,157萬餘元(3.09%)；歲出決算審定實現數210億6,382萬餘元(94.56%)，應付保留數6億8,689萬餘元(3.08%)，預算賸餘5億2,471萬餘元(2.36%)。以前年度轉入數決算審核結果，歲入決算審定實現數207萬餘元(5.77%)，減免數3,163萬餘元(88.09%)，應收保留數220萬餘元(6.14%)；歲出決算審定實現數6億2,748萬餘元(67.03%)，減免數1億9,677萬餘元(21.02%)，應付保留數1億1,191萬餘元(11.95%)。

茲將司法院主管歲入、歲出決算之審定及各項差異之原因分析，分別列表如次：

### 一、決算審定數簡明表

#### (一) 歲入部分

##### 1. 本年度部分

單位：新臺幣千元

科 目	預 算 數	決 算 數	修 正 數		決 算 審 定 數			審 定 數 與 預 算 數 比 較 增 減	
			實 現 數	應收保留數	實 現 數	應收保留數	合 計	金 額	%
司 法 院 主 管	6,190,476	5,998,896	—	—	5,961,527	37,369	5,998,896	- 191,579	3.09
司 法 院	2,882	3,882	—	—	3,882	—	3,882	1,000	34.71
罰 款 及 賠 償 收 入	—	125	—	—	125	—	125	125	—
規 費 收 入	2,515	1,996	—	—	1,996	—	1,996	- 518	20.63

1. 本年度部分（續）

單位：新臺幣千元

科 目	預 算 數	決 算 數	修 正 數		決 算 審 定 數			審 定 數 與 預 算 數 比 較 增 減	
			實 現 數	應 收 保 留 數	實 現 數	應 收 保 留 數	合 計	金 額	%
財 產 收 入	80	67	—	—	67	—	67	- 12	16.16
其 他 收 入	287	1,693	—	—	1,693	—	1,693	1,406	490.01
<b>最 高 法 院</b>	<b>15,184</b>	<b>19,396</b>	—	—	<b>19,396</b>	—	<b>19,396</b>	<b>4,212</b>	<b>27.74</b>
規 費 收 入	14,770	18,906	—	—	18,906	—	18,906	4,136	28.00
財 產 收 入	53	167	—	—	167	—	167	114	215.73
其 他 收 入	361	322	—	—	322	—	322	- 38	10.56
<b>最 高 行 政 法 院</b>	<b>2,626</b>	<b>1,227</b>	—	—	<b>1,227</b>	—	<b>1,227</b>	<b>- 1,398</b>	<b>53.25</b>
規 費 收 入	2,438	1,057	—	—	1,057	—	1,057	- 1,380	56.62
財 產 收 入	15	12	—	—	12	—	12	- 2	18.20
其 他 收 入	173	157	—	—	157	—	157	- 15	8.81
<b>臺 北 高 等 行 政 法 院</b>	<b>15,348</b>	<b>13,248</b>	—	—	<b>13,208</b>	<b>40</b>	<b>13,248</b>	<b>- 2,099</b>	<b>13.68</b>
罰 款 及 賠 償 收 入	—	1	—	—	1	—	1	1	—
規 費 收 入	15,138	12,290	—	—	12,250	40	12,290	- 2,847	18.81
財 產 收 入	19	240	—	—	240	—	240	221	1,164.44
其 他 收 入	191	715	—	—	715	—	715	524	274.74
<b>臺 中 高 等 行 政 法 院</b>	<b>4,514</b>	<b>4,140</b>	—	—	<b>4,140</b>	—	<b>4,140</b>	<b>- 373</b>	<b>8.27</b>
規 費 收 入	3,883	3,521	—	—	3,521	—	3,521	- 361	9.31
財 產 收 入	37	46	—	—	46	—	46	9	26.81
其 他 收 入	594	572	—	—	572	—	572	- 21	3.66
<b>高 雄 高 等 行 政 法 院</b>	<b>3,834</b>	<b>3,671</b>	—	—	<b>3,671</b>	—	<b>3,671</b>	<b>- 162</b>	<b>4.23</b>
罰 款 及 賠 償 收 入	—	3	—	—	3	—	3	3	—
規 費 收 入	3,488	3,290	—	—	3,290	—	3,290	- 197	5.65
財 產 收 入	61	71	—	—	71	—	71	10	17.61
其 他 收 入	285	305	—	—	305	—	305	20	7.13
<b>公 務 員 懲 戒 委 員 會</b>	<b>42</b>	<b>61</b>	—	—	<b>61</b>	—	<b>61</b>	<b>19</b>	<b>47.60</b>
財 產 收 入	2	12	—	—	12	—	12	10	527.00
其 他 收 入	40	49	—	—	49	—	49	9	23.63
<b>法 官 學 院</b>	<b>23</b>	<b>745</b>	—	—	<b>745</b>	—	<b>745</b>	<b>722</b>	<b>3,139.57</b>
罰 款 及 賠 償 收 入	—	233	—	—	233	—	233	233	—
財 產 收 入	15	510	—	—	510	—	510	495	3,303.57
其 他 收 入	8	1	—	—	1	—	1	- 6	80.75
<b>智 慧 財 產 法 院</b>	<b>58,653</b>	<b>40,900</b>	—	—	<b>40,900</b>	—	<b>40,900</b>	<b>- 17,752</b>	<b>30.27</b>
罰 款 及 賠 償 收 入	—	1	—	—	1	—	1	1	—
規 費 收 入	58,544	40,781	—	—	40,781	—	40,781	- 17,762	30.34
財 產 收 入	22	18	—	—	18	—	18	- 3	16.40
其 他 收 入	87	98	—	—	98	—	98	11	13.73
<b>臺 灣 高 等 法 院</b>	<b>343,802</b>	<b>355,647</b>	—	—	<b>355,647</b>	—	<b>355,647</b>	<b>11,845</b>	<b>3.45</b>
罰 款 及 賠 償 收 入	3,370	1,478	—	—	1,478	—	1,478	- 1,891	56.14
規 費 收 入	338,834	351,719	—	—	351,719	—	351,719	12,885	3.80
財 產 收 入	770	1,223	—	—	1,223	—	1,223	453	58.89



## 1. 本年度部分（續）

單位：新臺幣千元

科 目	預 算 數	決 算 數	修 正 數		決 算 審 定 數			審 定 數 與 預 算 數 比 較 增 減	
			實 現 數	應 收 保 留 數	實 現 數	應 收 保 留 數	合 計	金 額	%
其 他 收 入	828	1,225	—	—	1,225	—	1,225	397	48.05
<b>臺灣高等法院臺中分院</b>	<b>69,749</b>	<b>62,664</b>	—	—	<b>62,664</b>	—	<b>62,664</b>	<b>- 7,084</b>	<b>10.16</b>
罰款及賠償收入	860	813	—	—	813	—	813	- 46	5.46
規 費 收 入	67,238	60,093	—	—	60,093	—	60,093	- 7,144	10.63
財 產 收 入	46	91	—	—	91	—	91	45	97.94
其 他 收 入	1,605	1,667	—	—	1,667	—	1,667	62	3.87
<b>臺灣高等法院臺南分院</b>	<b>35,890</b>	<b>27,976</b>	—	—	<b>27,976</b>	—	<b>27,976</b>	<b>- 7,913</b>	<b>22.05</b>
罰款及賠償收入	20	130	—	—	130	—	130	110	550.00
規 費 收 入	35,172	26,906	—	—	26,906	—	26,906	- 8,265	23.50
財 產 收 入	134	319	—	—	319	—	319	185	138.35
其 他 收 入	564	621	—	—	621	—	621	57	10.16
<b>臺灣高等法院高雄分院</b>	<b>49,847</b>	<b>52,031</b>	—	—	<b>52,031</b>	—	<b>52,031</b>	<b>2,184</b>	<b>4.38</b>
罰款及賠償收入	1,508	2,570	—	—	2,570	—	2,570	1,062	70.46
規 費 收 入	47,725	48,832	—	—	48,832	—	48,832	1,107	2.32
財 產 收 入	128	133	—	—	133	—	133	5	4.11
其 他 收 入	486	495	—	—	495	—	495	9	1.88
<b>臺灣高等法院花蓮分院</b>	<b>5,485</b>	<b>7,331</b>	—	—	<b>7,331</b>	—	<b>7,331</b>	<b>1,846</b>	<b>33.67</b>
罰款及賠償收入	110	27	—	—	27	—	27	- 83	75.45
規 費 收 入	5,062	6,926	—	—	6,926	—	6,926	1,864	36.83
財 產 收 入	13	56	—	—	56	—	56	43	337.25
其 他 收 入	300	321	—	—	321	—	321	21	7.20
<b>臺灣臺北地方法院</b>	<b>1,521,595</b>	<b>1,481,946</b>	—	—	<b>1,463,983</b>	<b>17,962</b>	<b>1,481,946</b>	<b>- 39,648</b>	<b>2.61</b>
罰款及賠償收入	15,014	5,424	—	—	5,338	86	5,424	- 9,589	63.87
規 費 收 入	1,484,578	1,259,172	—	—	1,241,301	17,870	1,259,172	- 225,405	15.18
財 產 收 入	413	817	—	—	817	—	817	404	97.92
其 他 收 入	21,590	216,533	—	—	216,527	6	216,533	194,943	902.93
<b>臺灣士林地方法院</b>	<b>442,283</b>	<b>500,601</b>	—	—	<b>489,549</b>	<b>11,051</b>	<b>500,601</b>	<b>58,318</b>	<b>13.19</b>
罰款及賠償收入	6,020	3,745	—	—	3,745	—	3,745	- 2,274	37.78
規 費 收 入	427,586	459,435	—	—	448,384	11,051	459,435	31,849	7.45
財 產 收 入	234	302	—	—	302	—	302	68	29.42
其 他 收 入	8,443	37,117	—	—	37,117	—	37,117	28,674	339.62
<b>臺灣新北地方法院</b>	<b>653,388</b>	<b>610,526</b>	—	—	<b>609,526</b>	<b>1,000</b>	<b>610,526</b>	<b>- 42,861</b>	<b>6.56</b>
罰款及賠償收入	13,850	12,698	—	—	12,688	10	12,698	- 1,151	8.31
規 費 收 入	629,816	571,864	—	—	571,083	780	571,864	- 57,951	9.20
財 產 收 入	155	257	—	—	257	—	257	102	65.89
其 他 收 入	9,567	25,706	—	—	25,497	209	25,706	16,139	168.70

1. 本年度部分（續）

單位：新臺幣千元

科 目	預 算 數	決 算 數	修 正 數		決 算 審 定 數			審 定 數 與 預 算 數 比 較 增 減	
			實 現 數	應 收 保 留 數	實 現 數	應 收 保 留 數	合 計	金 額	%
<b>臺灣桃園地方法院</b>	<b>473,360</b>	<b>463,325</b>	—	—	<b>462,532</b>	<b>792</b>	<b>463,325</b>	<b>- 10,034</b>	<b>2.12</b>
罰款及賠償收入	15,126	24,020	—	—	24,013	7	24,020	8,894	58.80
規 費 收 入	453,164	427,994	—	—	427,210	784	427,994	- 25,169	5.55
財 產 收 入	162	224	—	—	224	—	224	62	38.36
其 他 收 入	4,908	11,086	—	—	11,085	1	11,086	6,178	125.89
<b>臺灣新竹地方法院</b>	<b>189,230</b>	<b>148,147</b>	—	—	<b>147,897</b>	<b>249</b>	<b>148,147</b>	<b>- 41,082</b>	<b>21.71</b>
罰款及賠償收入	2,110	3,269	—	—	3,269	—	3,269	1,159	54.94
規 費 收 入	176,320	137,089	—	—	136,995	93	137,089	- 39,230	22.25
財 產 收 入	72	381	—	—	381	—	381	309	429.58
其 他 收 入	10,728	7,407	—	—	7,251	156	7,407	- 3,320	30.95
<b>臺灣苗栗地方法院</b>	<b>75,842</b>	<b>71,323</b>	—	—	<b>70,724</b>	<b>599</b>	<b>71,323</b>	<b>- 4,518</b>	<b>5.96</b>
罰款及賠償收入	2,447	1,201	—	—	1,201	—	1,201	- 1,245	50.89
規 費 收 入	70,719	68,106	—	—	67,534	572	68,106	- 2,612	3.69
財 產 收 入	239	153	—	—	153	—	153	- 85	35.89
其 他 收 入	2,437	1,861	—	—	1,835	26	1,861	- 575	23.60
<b>臺灣臺中地方法院</b>	<b>559,514</b>	<b>601,304</b>	—	—	<b>599,809</b>	<b>1,494</b>	<b>601,304</b>	<b>41,790</b>	<b>7.47</b>
罰款及賠償收入	17,400	21,062	—	—	21,059	3	21,062	3,662	21.05
規 費 收 入	535,554	548,561	—	—	547,095	1,466	548,561	13,007	2.43
財 產 收 入	578	525	—	—	525	—	525	- 52	9.09
其 他 收 入	5,982	31,154	—	—	31,128	25	31,154	25,172	420.80
<b>臺灣南投地方法院</b>	<b>68,494</b>	<b>54,443</b>	—	—	<b>54,392</b>	<b>51</b>	<b>54,443</b>	<b>- 14,050</b>	<b>20.51</b>
罰款及賠償收入	1,010	831	—	—	821	10	831	- 178	17.63
規 費 收 入	64,918	51,260	—	—	51,242	18	51,260	- 13,657	21.04
財 產 收 入	18	51	—	—	51	—	51	33	187.62
其 他 收 入	2,548	2,299	—	—	2,276	23	2,299	- 248	9.76
<b>臺灣彰化地方法院</b>	<b>155,303</b>	<b>155,362</b>	—	—	<b>155,100</b>	<b>261</b>	<b>155,362</b>	<b>59</b>	<b>0.04</b>
罰款及賠償收入	6,115	3,588	—	—	3,564	24	3,588	- 2,526	41.31
規 費 收 入	144,567	146,315	—	—	146,102	213	146,315	1,748	1.21
財 產 收 入	250	259	—	—	259	—	259	9	3.81
其 他 收 入	4,371	5,198	—	—	5,174	24	5,198	827	18.94
<b>臺灣雲林地方法院</b>	<b>76,987</b>	<b>67,383</b>	—	—	<b>67,330</b>	<b>53</b>	<b>67,383</b>	<b>- 9,603</b>	<b>12.47</b>
罰款及賠償收入	2,208	1,671	—	—	1,671	—	1,671	- 536	24.28
規 費 收 入	73,288	64,081	—	—	64,046	34	64,081	- 9,206	12.56
財 產 收 入	90	81	—	—	81	—	81	- 8	9.01
其 他 收 入	1,401	1,547	—	—	1,529	18	1,547	146	10.49
<b>臺灣嘉義地方法院</b>	<b>112,592</b>	<b>97,324</b>	—	—	<b>97,202</b>	<b>121</b>	<b>97,324</b>	<b>- 15,267</b>	<b>13.56</b>
罰款及賠償收入	1,720	2,649	—	—	2,649	—	2,649	929	54.03
規 費 收 入	109,060	92,698	—	—	92,577	121	92,698	- 16,361	15.00
財 產 收 入	28	75	—	—	75	—	75	47	169.62
其 他 收 入	1,784	1,900	—	—	1,900	—	1,900	116	6.55

## 1. 本年度部分（續）

單位：新臺幣千元

科 目	預 算 數	決 算 數	修 正 數		決 算 審 定 數			審 定 數 與 預 算 數 比 較 增 減	
			實 現 數	應 收 保 留 數	實 現 數	應 收 保 留 數	合 計	金 額	%
<b>臺灣臺南地方法院</b>	<b>289,158</b>	<b>276,329</b>	—	—	<b>276,184</b>	<b>145</b>	<b>276,329</b>	<b>- 12,828</b>	<b>4.44</b>
罰款及賠償收入	7,030	17,488	—	—	17,478	10	17,488	10,458	148.77
規 費 收 入	278,140	254,394	—	—	254,284	109	254,394	- 23,745	8.54
財 產 收 入	338	422	—	—	422	—	422	84	25.02
其 他 收 入	3,650	4,023	—	—	3,998	25	4,023	373	10.24
<b>臺灣高雄地方法院</b>	<b>525,191</b>	<b>473,294</b>	—	—	<b>471,015</b>	<b>2,278</b>	<b>473,294</b>	<b>- 51,896</b>	<b>9.88</b>
罰款及賠償收入	12,933	13,503	—	—	13,494	9	13,503	570	4.41
規 費 收 入	505,298	423,760	—	—	421,491	2,269	423,760	- 81,537	16.14
財 產 收 入	188	417	—	—	417	—	417	229	122.11
其 他 收 入	6,772	35,612	—	—	35,612	—	35,612	28,840	425.88
<b>臺灣屏東地方法院</b>	<b>112,299</b>	<b>109,011</b>	—	—	<b>108,758</b>	<b>252</b>	<b>109,011</b>	<b>- 3,287</b>	<b>2.93</b>
罰款及賠償收入	4,030	3,781	—	—	3,781	—	3,781	- 248	6.17
規 費 收 入	104,306	101,953	—	—	101,844	108	101,953	- 2,352	2.26
財 產 收 入	80	81	—	—	81	—	81	1	1.41
其 他 收 入	3,883	3,195	—	—	3,050	144	3,195	- 687	17.71
<b>臺灣臺東地方法院</b>	<b>50,795</b>	<b>29,649</b>	—	—	<b>29,516</b>	<b>133</b>	<b>29,649</b>	<b>- 21,145</b>	<b>41.63</b>
罰款及賠償收入	530	963	—	—	963	—	963	433	81.78
規 費 收 入	49,420	27,844	—	—	27,710	133	27,844	- 21,575	43.66
財 產 收 入	60	24	—	—	24	—	24	- 35	58.38
其 他 收 入	785	817	—	—	817	—	817	32	4.12
<b>臺灣花蓮地方法院</b>	<b>52,377</b>	<b>48,859</b>	—	—	<b>48,577</b>	<b>281</b>	<b>48,859</b>	<b>- 3,517</b>	<b>6.72</b>
罰款及賠償收入	354	822	—	—	822	—	822	468	132.42
規 費 收 入	50,173	43,155	—	—	42,914	240	43,155	- 7,017	13.99
財 產 收 入	20	32	—	—	32	—	32	12	60.66
其 他 收 入	1,830	4,849	—	—	4,808	41	4,849	3,019	165.00
<b>臺灣宜蘭地方法院</b>	<b>58,909</b>	<b>68,205</b>	—	—	<b>68,120</b>	<b>84</b>	<b>68,205</b>	<b>9,296</b>	<b>15.78</b>
罰款及賠償收入	1,150	1,292	—	—	1,292	—	1,292	142	12.36
規 費 收 入	56,495	65,623	—	—	65,542	80	65,623	9,128	16.16
財 產 收 入	84	117	—	—	117	—	117	33	39.41
其 他 收 入	1,180	1,173	—	—	1,168	4	1,173	- 6	0.57
<b>臺灣基隆地方法院</b>	<b>112,639</b>	<b>83,897</b>	—	—	<b>83,530</b>	<b>366</b>	<b>83,897</b>	<b>- 28,741</b>	<b>25.52</b>
罰款及賠償收入	1,530	880	—	—	880	—	880	- 649	42.48
規 費 收 入	109,679	80,857	—	—	80,504	353	80,857	- 28,821	26.28
財 產 收 入	14	24	—	—	24	—	24	10	74.64
其 他 收 入	1,416	2,134	—	—	2,121	13	2,134	718	50.76
<b>臺灣澎湖地方法院</b>	<b>10,984</b>	<b>8,621</b>	—	—	<b>8,601</b>	<b>20</b>	<b>8,621</b>	<b>- 2,362</b>	<b>21.51</b>
罰款及賠償收入	125	50	—	—	50	—	50	- 75	60.00
規 費 收 入	10,191	8,268	—	—	8,248	20	8,268	- 1,922	18.86
財 產 收 入	45	23	—	—	23	—	23	- 21	48.08
其 他 收 入	623	278	—	—	278	—	278	- 344	55.24

1. 本年度部分（續）

單位：新臺幣千元

科 目	預 算 數	決 算 數	修 正 數		決 算 審 定 數			審 定 數 與 預 算 數 比 較 增 減	
			實 現 數	應 收 保 留 數	實 現 數	應 收 保 留 數	合 計	金 額	%
<b>臺灣高雄少年及家事法院</b>	25,444	24,522	—	—	24,396	126	24,522	- 921	3.62
罰款及賠償收入	41	41	—	—	36	5	41	0.8	2.08
規 費 收 入	24,738	23,671	—	—	23,551	119	23,671	- 1,066	4.31
財 產 收 入	41	48	—	—	48	—	48	7	17.54
其 他 收 入	624	761	—	—	759	2	761	137	22.04
<b>福建高等法院金門分院</b>	870	1,183	—	—	1,183	—	1,183	313	35.99
規 費 收 入	840	1,158	—	—	1,158	—	1,158	318	37.94
財 產 收 入	10	1	—	—	1	—	1	- 8	85.00
其 他 收 入	20	22	—	—	22	—	22	2	14.52
<b>福建金門地方法院</b>	14,104	29,749	—	—	29,749	—	29,749	15,645	110.93
罰款及賠償收入	61	—	—	—	—	—	—	- 61	100.00
規 費 收 入	13,870	28,901	—	—	28,901	—	28,901	15,031	108.38
財 產 收 入	30	2	—	—	2	—	2	- 27	90.45
其 他 收 入	143	844	—	—	844	—	844	701	490.45
<b>福建連江地方法院</b>	1,239	957	—	—	957	—	957	- 281	22.69
罰款及賠償收入	—	162	—	—	162	—	162	162	—
規 費 收 入	1,238	777	—	—	777	—	777	- 460	37.19
財 產 收 入	1	6	—	—	6	—	6	5	568.00
其 他 收 入	—	11	—	—	11	—	11	11	—

2. 以前年度部分

單位：新臺幣千元

年 度	科 目	以 前 年 度 轉 入 數	修 正 數			決 算 審 定 數			應 收 保 留 數	
			減 免 數	實 現 數	應 收 保 留 數	減 免 數	實 現 數		金 額	%
	<b>司 法 院 主 管</b>	35,918	—	—	—	31,639	2,073	2,206	6.14	
	<b>臺北高等行政法院</b>	111	—	—	—	95	15	0.6	0.62	
101	規 費 收 入	1	—	—	—	—	1	0.6	35.15	
102	罰款及賠償收入	70	—	—	—	70	—	—	—	
	規 費 收 入	39	—	—	—	25	14	—	—	
	<b>小 計</b>	109	—	—	—	95	14	—	—	
	<b>臺中高等行政法院</b>	20	—	—	—	20	—	—	—	
102	罰款及賠償收入	20	—	—	—	20	—	—	—	
	<b>高雄高等行政法院</b>	1	—	—	—	1	—	—	—	
102	規 費 收 入	1	—	—	—	1	—	—	—	
	<b>臺灣臺北地方法院</b>	18,173	—	—	—	17,183	559	430	2.37	
101	規 費 收 入	29	—	—	—	—	—	29	100.00	
102	罰款及賠償收入	21	—	—	—	21	—	—	—	

## 2. 以前年度部分（續）

單位：新臺幣千元

年 度	科 目	以 前 年 度 轉 入 數	修 正 數			決 算 審 定 數			
			減 免 數	實 現 數	應收保留數	減 免 數	實 現 數	應 收 保 留 數	
								金 額	%
102	規 費 收 入	18,112	—	—	—	17,154	559	398	2.20
	其 他 收 入	10	—	—	—	8	0.01	2	27.08
	小 計	18,144	—	—	—	17,183	559	401	2.21
	臺灣士林地方法院	5,061	—	—	—	5,051	9	—	—
102	罰款及賠償收入	15	—	—	—	15	—	—	—
	規 費 收 入	5,046	—	—	—	5,036	9	—	—
	小 計	5,061	—	—	—	5,051	9	—	—
	臺灣新北地方法院	3,266	—	—	—	2,825	226	214	6.58
100	規 費 收 入	75	—	—	—	75	—	—	—
	其 他 收 入	10	—	—	—	10	—	—	—
	小 計	85	—	—	—	85	—	—	—
101	規 費 收 入	101	—	—	—	92	6	3	2.94
102	罰款及賠償收入	69	—	—	—	69	—	—	—
	規 費 收 入	2,927	—	—	—	2,533	181	211	7.24
	其 他 收 入	83	—	—	—	45	38	—	—
	小 計	3,079	—	—	—	2,647	219	211	6.88
	臺灣桃園地方法院	766	—	—	—	73	163	529	69.06
100	規 費 收 入	433	—	—	—	—	3	429	99.25
101	規 費 收 入	8	—	—	—	8	—	—	—
102	罰款及賠償收入	5	—	—	—	5	—	—	—
	規 費 收 入	317	—	—	—	57	160	99	31.36
	其 他 收 入	2	—	—	—	2	—	—	—
	小 計	324	—	—	—	64	160	99	30.60
	臺灣新竹地方法院	165	—	—	—	18	1	145	88.24
101	其 他 收 入	1	—	—	—	—	1	0.3	19.71
102	規 費 收 入	163	—	—	—	18	—	145	88.88
	臺灣苗栗地方法院	178	—	—	—	53	124	—	—
102	規 費 收 入	166	—	—	—	41	124	—	—
	其 他 收 入	11	—	—	—	11	—	—	—
	小 計	178	—	—	—	53	124	—	—
	臺灣臺中地方法院	1,112	—	—	—	525	140	446	40.12
100	規 費 收 入	164	—	—	—	—	—	164	100.00
101	罰款及賠償收入	100	—	—	—	—	—	100	100.00
	規 費 收 入	101	—	—	—	—	—	101	100.00
	其 他 收 入	5	—	—	—	—	—	5	100.00
	小 計	206	—	—	—	—	—	206	100.00
102	罰款及賠償收入	74	—	—	—	49	5	19	25.87
	規 費 收 入	632	—	—	—	448	132	51	8.09
	其 他 收 入	34	—	—	—	26	3	4	12.83
	小 計	741	—	—	—	525	140	74	10.09

## 2. 以前年度部分（續）

單位：新臺幣千元

年度	科 目	以 前 年 度 轉 入 數	修 正 數			決 算 審 定 數			應 收 保 留 數	
			減 免 數	實 現 數	應收保留數	減 免 數	實 現 數		應 收 保 留 數	
									金 額	%
	<b>臺灣南投地方法院</b>	185	—	—	—	185	—	—	—	—
102	規 費 收 入	185	—	—	—	185	—	—	—	—
	<b>臺灣彰化地方法院</b>	142	—	—	—	96	20	25	17.96	
102	罰款及賠償收入	23	—	—	—	23	—	—	—	—
	規 費 收 入	99	—	—	—	65	8	25	25.76	
	其 他 收 入	20	—	—	—	8	11	—	—	—
	小 計	142	—	—	—	96	20	25	17.96	
	<b>臺灣雲林地方法院</b>	59	—	—	—	59	—	—	—	—
101	規 費 收 入	17	—	—	—	17	—	—	—	—
102	規 費 收 入	42	—	—	—	42	—	—	—	—
	<b>臺灣嘉義地方法院</b>	2,279	—	—	—	1,936	41	301	13.23	
101	規 費 收 入	7	—	—	—	—	5	2	27.50	
102	規 費 收 入	2,272	—	—	—	1,936	35	299	13.18	
	<b>臺灣臺南地方法院</b>	1,525	—	—	—	1,250	275	—	—	—
102	罰款及賠償收入	5	—	—	—	5	—	—	—	—
	規 費 收 入	1,494	—	—	—	1,219	275	—	—	—
	其 他 收 入	26	—	—	—	26	—	—	—	—
	小 計	1,525	—	—	—	1,250	275	—	—	—
	<b>臺灣高雄地方法院</b>	1,316	—	—	—	989	229	97	7.42	
101	規 費 收 入	8	—	—	—	8	—	—	—	—
102	罰款及賠償收入	290	—	—	—	280	10	—	—	—
	規 費 收 入	1,017	—	—	—	700	219	97	9.60	
	小 計	1,307	—	—	—	980	229	97	7.47	
	<b>臺灣屏東地方法院</b>	652	—	—	—	395	256	—	—	—
102	規 費 收 入	646	—	—	—	389	256	—	—	—
	其 他 收 入	6	—	—	—	6	—	—	—	—
	小 計	652	—	—	—	395	256	—	—	—
	<b>臺灣臺東地方法院</b>	20	—	—	—	20	—	—	—	—
102	規 費 收 入	20	—	—	—	20	—	—	—	—
	<b>臺灣花蓮地方法院</b>	105	—	—	—	105	—	—	—	—
102	規 費 收 入	105	—	—	—	105	—	—	—	—
	<b>臺灣宜蘭地方法院</b>	487	—	—	—	481	6	—	—	—
101	規 費 收 入	433	—	—	—	426	6	—	—	—
102	規 費 收 入	44	—	—	—	44	—	—	—	—
	其 他 收 入	10	—	—	—	10	—	—	—	—
	小 計	54	—	—	—	54	—	—	—	—
	<b>臺灣基隆地方法院</b>	205	—	—	—	192	3	10	4.86	
102	罰款及賠償收入	3	—	—	—	3	—	—	—	—
	規 費 收 入	157	—	—	—	154	3	—	—	—

## 2. 以前年度部分（續）

單位：新臺幣千元

年 度	科 目	以 前 年 度 轉 入 數	修 正 數			決 算 審 定 數			
			減 免 數	實 現 數	應收保留數	減 免 數	實 現 數	應 收 保 留 數	
								金 額	%
102	其 他 收 入	45	—	—	—	35	—	10	22.22
	小 計	205	—	—	—	192	3	10	4.86
	臺灣澎湖地方法院	3	—	—	—	3	—	—	—
102	規 費 收 入	3	—	—	—	3	—	—	—
	臺灣高雄少年及家事法院	55	—	—	—	52	—	3	5.38
102	規 費 收 入	43	—	—	—	40	—	3	6.85
	其 他 收 入	12	—	—	—	12	—	—	—
	小 計	55	—	—	—	52	—	3	5.38
	福建金門地方法院	20	—	—	—	20	—	—	—
102	罰款及賠償收入	20	—	—	—	20	—	—	—

## （二）歲出部分

### 1. 本年度部分

單位：新臺幣千元

科 目	預 算 數	決 算 數	修 正 數		決 算 審 定 數			審 定 數 與 預 算 數 比 較 增 減	
			實 現 數	應付保留數	實 現 數	應付保留數	合 計	金 額	%
司 法 院 主 管	22,275,444	21,750,725	—	—	21,063,828	686,896	21,750,725	- 524,718	2.36
司 法 院	2,111,809	2,009,167	—	—	1,973,951	35,216	2,009,167	- 102,641	4.86
一 般 行 政	897,995	827,420	—	—	819,880	7,539	827,420	- 70,574	7.86
大法官議事業務	5,569	4,081	—	—	4,081	—	4,081	- 1,487	26.70
民事審判行政	3,524	1,556	—	—	1,556	—	1,556	- 1,967	55.84
刑事審判行政	33,057	26,211	—	—	16,061	10,150	26,211	- 6,845	20.71
行政訴訟及懲戒行政	6,445	4,232	—	—	4,232	—	4,232	- 2,212	34.32
少年及家事審判行政	14,819	2,745	—	—	2,745	—	2,745	- 12,073	81.47
司法業務規劃研考	13,756	8,532	—	—	7,248	1,284	8,532	- 5,223	37.97
一般建築及設備	10,892	10,692	—	—	10,555	136	10,692	- 199	1.83
第一預備金	1,017	—	—	—	—	—	—	- 1,017	—
對財團法人法律扶助基金會捐助	946,867	946,867	—	—	930,760	16,106	946,867	—	—
司法官退休退養給付	177,868	176,828	—	—	176,828	—	176,828	- 1,039	0.58
最 高 法 院	532,877	501,515	—	—	501,515	—	501,515	- 31,361	5.89
一 般 行 政	524,777	495,118	—	—	495,118	—	495,118	- 29,658	5.65
審 判 業 務	6,622	5,704	—	—	5,704	—	5,704	- 917	13.85
一般建築及設備	708	692	—	—	692	—	692	- 15	2.25
第一預備金	770	—	—	—	—	—	—	- 770	—
最 高 行 政 法 院	177,266	173,073	—	—	173,073	—	173,073	- 4,192	2.37
一 般 行 政	173,104	169,526	—	—	169,526	—	169,526	- 3,577	2.07
行政訴訟審判	3,581	3,204	—	—	3,204	—	3,204	- 376	10.52

## 1. 本年度部分（續）

單位：新臺幣千元

科 目	預 算 數	決 算 數	修 正 數		決 算 審 定 數			審 定 數 與 預 算 數 比 較 增 減	
			實 現 數	應 付 保 留 數	實 現 數	應 付 保 留 數	合 計	金 額	%
一般建築及設備	343	343	—	—	343	—	343	—	—
第一預備金	238	—	—	—	—	—	—	- 238	—
<b>臺北高等行政法院</b>	<b>343,081</b>	<b>305,979</b>	—	—	<b>305,979</b>	—	<b>305,979</b>	<b>- 37,101</b>	<b>10.81</b>
一般行政	319,444	283,975	—	—	283,975	—	283,975	- 35,468	11.10
行政訴訟審判	5,787	5,018	—	—	5,018	—	5,018	- 768	13.28
司法機關擴遷建計畫	16,985	16,985	—	—	16,985	—	16,985	—	—
第一預備金	865	—	—	—	—	—	—	- 865	—
<b>臺中高等行政法院</b>	<b>122,827</b>	<b>115,828</b>	—	—	<b>115,828</b>	—	<b>115,828</b>	<b>- 6,998</b>	<b>5.70</b>
一般行政	119,415	113,175	—	—	113,175	—	113,175	- 6,239	5.23
行政訴訟審判	2,615	2,245	—	—	2,245	—	2,245	- 369	14.12
一般建築及設備	440	408	—	—	408	—	408	- 32	7.27
第一預備金	357	—	—	—	—	—	—	- 357	—
<b>高雄高等行政法院</b>	<b>153,066</b>	<b>145,096</b>	—	—	<b>145,096</b>	—	<b>145,096</b>	<b>- 7,969</b>	<b>5.21</b>
一般行政	147,843	140,806	—	—	140,806	—	140,806	- 7,036	4.76
行政訴訟審判	4,315	3,756	—	—	3,756	—	3,756	- 558	12.95
一般建築及設備	534	534	—	—	534	—	534	—	—
第一預備金	374	—	—	—	—	—	—	- 374	—
<b>公務員懲戒委員會</b>	<b>94,945</b>	<b>87,190</b>	—	—	<b>87,190</b>	—	<b>87,190</b>	<b>- 7,754</b>	<b>8.17</b>
一般行政	93,344	86,052	—	—	86,052	—	86,052	- 7,291	7.81
懲戒案件處理	1,277	1,046	—	—	1,046	—	1,046	- 230	18.07
一般建築及設備	93	92	—	—	92	—	92	- 1	1.08
第一預備金	231	—	—	—	—	—	—	- 231	—
<b>法 官 學 院</b>	<b>211,620</b>	<b>179,964</b>	—	—	<b>178,246</b>	<b>1,717</b>	<b>179,964</b>	<b>- 31,655</b>	<b>14.96</b>
一般行政	91,871	74,634	—	—	74,634	—	74,634	- 17,236	18.76
研習業務	59,465	55,252	—	—	53,534	1,717	55,252	- 4,212	7.08
司法機關擴遷建計畫	59,984	50,077	—	—	50,077	—	50,077	- 9,906	16.52
第一預備金	300	—	—	—	—	—	—	- 300	—
<b>智慧財產法院</b>	<b>201,389</b>	<b>196,364</b>	—	—	<b>196,364</b>	—	<b>196,364</b>	<b>- 5,024</b>	<b>2.49</b>
一般行政	195,217	191,455	—	—	191,455	—	191,455	- 3,761	1.93
審判業務	4,595	3,542	—	—	3,542	—	3,542	- 1,052	22.91
一般建築及設備	1,377	1,367	—	—	1,367	—	1,367	- 9	0.71
第一預備金	200	—	—	—	—	—	—	- 200	—
<b>臺灣高等法院</b>	<b>1,602,594</b>	<b>1,538,056</b>	—	—	<b>1,485,686</b>	<b>52,369</b>	<b>1,538,056</b>	<b>- 64,537</b>	<b>4.03</b>
一般行政	1,482,416	1,423,897	—	—	1,411,447	12,449	1,423,897	- 58,518	3.95
審判業務	38,736	37,536	—	—	37,536	—	37,536	- 1,199	3.10
刑事補償	45,036	45,036	—	—	31,448	13,587	45,036	—	—
司法機關擴遷建計畫	3,300	—	—	—	—	—	—	- 3,300	100.00
一般建築及設備	31,595	31,586	—	—	5,253	26,332	31,586	- 8	0.03
第一預備金	1,511	—	—	—	—	—	—	- 1,511	—



## 1. 本年度部分（續）

單位：新臺幣千元

科 目	預 算 數	決 算 數	修 正 數		決 算 審 定 數			審 定 數 與 預 算 數 比 較 增 減	
			實 現 數	應 付 保 留 數	實 現 數	應 付 保 留 數	合 計	金 額	%
<b>臺灣高等法院臺中分院</b>	<b>639,759</b>	<b>629,345</b>	—	—	<b>629,345</b>	—	<b>629,345</b>	<b>- 10,413</b>	<b>1.63</b>
一 般 行 政	621,474	612,251	—	—	612,251	—	612,251	- 9,222	1.48
審 判 業 務	16,114	15,386	—	—	15,386	—	15,386	- 727	4.51
一般建築及設備	1,748	1,706	—	—	1,706	—	1,706	- 41	2.36
第 一 預 備 金	423	—	—	—	—	—	—	- 423	—
<b>臺灣高等法院臺南分院</b>	<b>404,562</b>	<b>393,949</b>	—	—	<b>393,949</b>	—	<b>393,949</b>	<b>- 10,612</b>	<b>2.62</b>
一 般 行 政	385,623	375,621	—	—	375,621	—	375,621	- 10,001	2.59
審 判 業 務	11,912	11,904	—	—	11,904	—	11,904	- 7	0.06
一般建築及設備	6,561	6,422	—	—	6,422	—	6,422	- 138	2.11
第 一 預 備 金	466	—	—	—	—	—	—	- 466	—
<b>臺灣高等法院高雄分院</b>	<b>477,678</b>	<b>465,020</b>	—	—	<b>465,020</b>	—	<b>465,020</b>	<b>- 12,657</b>	<b>2.65</b>
一 般 行 政	458,856	449,139	—	—	449,139	—	449,139	- 9,716	2.12
審 判 業 務	17,785	15,230	—	—	15,230	—	15,230	- 2,554	14.36
一般建築及設備	652	650	—	—	650	—	650	- 1	0.30
第 一 預 備 金	385	—	—	—	—	—	—	- 385	—
<b>臺灣高等法院花蓮分院</b>	<b>148,283</b>	<b>143,743</b>	—	—	<b>143,743</b>	—	<b>143,743</b>	<b>- 4,539</b>	<b>3.06</b>
一 般 行 政	140,138	136,154	—	—	136,154	—	136,154	- 3,983	2.84
審 判 業 務	7,012	6,636	—	—	6,636	—	6,636	- 375	5.36
一般建築及設備	1,006	952	—	—	952	—	952	- 53	5.34
第 一 預 備 金	127	—	—	—	—	—	—	- 127	—
<b>臺灣臺北地方法院</b>	<b>1,536,245</b>	<b>1,512,552</b>	—	—	<b>1,511,256</b>	<b>1,296</b>	<b>1,512,552</b>	<b>- 23,692</b>	<b>1.54</b>
一 般 行 政	1,413,425	1,400,688	—	—	1,400,688	—	1,400,688	- 12,736	0.90
審 判 業 務	99,419	91,425	—	—	91,425	—	91,425	- 7,993	8.04
少年事件處理	10,977	9,634	—	—	9,634	—	9,634	- 1,342	12.23
公證及提存事件處理	2,512	2,501	—	—	2,501	—	2,501	- 10	0.40
一般建築及設備	8,689	8,302	—	—	7,006	1,296	8,302	- 386	4.44
第 一 預 備 金	1,223	—	—	—	—	—	—	- 1,223	—
<b>臺灣士林地方法院</b>	<b>704,148</b>	<b>692,676</b>	—	—	<b>692,676</b>	—	<b>692,676</b>	<b>- 11,471</b>	<b>1.63</b>
一 般 行 政	626,461	622,144	—	—	622,144	—	622,144	- 4,316	0.69
審 判 業 務	65,408	59,405	—	—	59,405	—	59,405	- 6,002	9.18
少年事件處理	7,710	6,996	—	—	6,996	—	6,996	- 713	9.25
公證及提存事件處理	624	590	—	—	590	—	590	- 33	5.37
一般建築及設備	3,555	3,538	—	—	3,538	—	3,538	- 16	0.47
第 一 預 備 金	390	—	—	—	—	—	—	- 390	—
<b>臺灣新北地方法院</b>	<b>1,209,875</b>	<b>1,193,066</b>	—	—	<b>1,193,066</b>	—	<b>1,193,066</b>	<b>- 16,808</b>	<b>1.39</b>
一 般 行 政	1,102,311	1,088,759	—	—	1,088,759	—	1,088,759	- 13,551	1.23
審 判 業 務	92,432	89,979	—	—	89,979	—	89,979	- 2,452	2.65

## 1. 本年度部分（續）

單位：新臺幣千元

科 目	預 算 數	決 算 數	修 正 數		決 算 審 定 數			審 定 數 與 預 算 數 比 較 增 減	
			實 現 數	應 付 保 留 數	實 現 數	應 付 保 留 數	合 計	金 額	%
少 年 事 件 處 理	8,305	8,088	—	—	8,088	—	8,088	- 216	2.60
公證及提存事件處理	637	614	—	—	614	—	614	- 22	3.59
一般建築及設備	5,629	5,624	—	—	5,624	—	5,624	- 4	0.08
第 一 預 備 金	561	—	—	—	—	—	—	- 561	—
<b>臺灣桃園地方法院</b>	<b>1,151,763</b>	<b>1,148,170</b>	—	—	<b>1,017,663</b>	<b>130,506</b>	<b>1,148,170</b>	<b>- 3,592</b>	<b>0.31</b>
一 般 行 政	815,740	812,554	—	—	812,554	—	812,554	- 3,185	0.39
審 判 業 務	80,349	80,341	—	—	80,341	—	80,341	- 7	0.01
少 年 事 件 處 理	14,148	14,148	—	—	14,148	—	14,148	—	—
公證及提存事件處理	1,222	1,222	—	—	1,222	—	1,222	—	—
司法機關擴遷建計畫	235,173	235,173	—	—	104,666	130,506	235,173	—	—
一般建築及設備	4,791	4,731	—	—	4,731	—	4,731	- 59	1.25
第 一 預 備 金	340	—	—	—	—	—	—	- 340	—
<b>臺灣新竹地方法院</b>	<b>1,221,359</b>	<b>1,215,723</b>	—	—	<b>897,655</b>	<b>318,067</b>	<b>1,215,723</b>	<b>- 5,635</b>	<b>0.46</b>
一 般 行 政	405,161	402,551	—	—	402,551	—	402,551	- 2,609	0.64
審 判 業 務	33,328	31,472	—	—	31,472	—	31,472	- 1,855	5.57
少 年 事 件 處 理	4,902	4,372	—	—	4,372	—	4,372	- 529	10.80
公證及提存事件處理	441	407	—	—	407	—	407	- 33	7.61
司法機關擴遷建計畫	770,000	770,000	—	—	451,932	318,067	770,000	—	—
一般建築及設備	7,192	6,919	—	—	6,919	—	6,919	- 272	3.78
第 一 預 備 金	335	—	—	—	—	—	—	- 335	—
<b>臺灣苗栗地方法院</b>	<b>310,537</b>	<b>300,708</b>	—	—	<b>300,607</b>	<b>101</b>	<b>300,708</b>	<b>- 9,828</b>	<b>3.16</b>
一 般 行 政	281,191	273,555	—	—	273,555	—	273,555	- 7,635	2.72
審 判 業 務	23,355	22,176	—	—	22,075	101	22,176	- 1,178	5.05
少 年 事 件 處 理	3,940	3,458	—	—	3,458	—	3,458	- 481	12.23
公證及提存事件處理	300	294	—	—	294	—	294	- 5	1.81
一般建築及設備	1,224	1,224	—	—	1,224	—	1,224	—	—
第 一 預 備 金	527	—	—	—	—	—	—	- 527	—
<b>臺灣臺中地方法院</b>	<b>1,278,939</b>	<b>1,276,723</b>	—	—	<b>1,276,723</b>	—	<b>1,276,723</b>	<b>- 2,215</b>	<b>0.17</b>
一 般 行 政	1,167,198	1,165,894	—	—	1,165,894	—	1,165,894	- 1,303	0.11
審 判 業 務	102,310	102,229	—	—	102,229	—	102,229	- 80	0.08
少 年 事 件 處 理	6,523	6,433	—	—	6,433	—	6,433	- 89	1.37
公證及提存事件處理	797	778	—	—	778	—	778	- 18	2.36
一般建築及設備	1,403	1,388	—	—	1,388	—	1,388	- 14	1.05
第 一 預 備 金	708	—	—	—	—	—	—	- 708	—
<b>臺灣南投地方法院</b>	<b>302,216</b>	<b>297,946</b>	—	—	<b>297,946</b>	—	<b>297,946</b>	<b>- 4,269</b>	<b>1.41</b>
一 般 行 政	272,129	268,462	—	—	268,462	—	268,462	- 3,666	1.35
審 判 業 務	23,758	23,688	—	—	23,688	—	23,688	- 69	0.29
少 年 事 件 處 理	4,162	4,143	—	—	4,143	—	4,143	- 18	0.44
公證及提存事件處理	310	309	—	—	309	—	309	- 0.5	0.17
一般建築及設備	1,344	1,342	—	—	1,342	—	1,342	- 1	0.13

## 1. 本年度部分（續）

單位：新臺幣千元

科 目	預 算 數	決 算 數	修 正 數		決 算 審 定 數			審 定 數 與 預 算 數 比 較 增 減	
			實 現 數	應 付 保 留 數	實 現 數	應 付 保 留 數	合 計	金 額	%
第 一 預 備 金	513	—	—	—	—	—	—	- 513	—
<b>臺灣彰化地方法院</b>	<b>1,361,722</b>	<b>1,360,139</b>	—	—	<b>1,346,137</b>	<b>14,002</b>	<b>1,360,139</b>	<b>- 1,582</b>	<b>0.12</b>
一 般 行 政	509,241	509,041	—	—	509,041	—	509,041	- 199	0.04
審 判 業 務	45,070	44,244	—	—	44,244	—	44,244	- 825	1.83
少 年 事 件 處 理	4,104	3,864	—	—	3,864	—	3,864	- 239	5.83
公證及提存事件處理	453	441	—	—	441	—	441	- 11	2.57
司法機關擴遷建計畫	800,000	800,000	—	—	785,997	14,002	800,000	—	—
一般建築及設備	2,571	2,548	—	—	2,548	—	2,548	- 22	0.89
第 一 預 備 金	283	—	—	—	—	—	—	- 283	—
<b>臺灣雲林地方法院</b>	<b>379,777</b>	<b>376,272</b>	—	—	<b>376,272</b>	—	<b>376,272</b>	<b>- 3,504</b>	<b>0.92</b>
一 般 行 政	341,274	339,814	—	—	339,814	—	339,814	- 1,459	0.43
審 判 業 務	31,019	29,663	—	—	29,663	—	29,663	- 1,355	4.37
少 年 事 件 處 理	5,420	4,999	—	—	4,999	—	4,999	- 420	7.76
公證及提存事件處理	267	260	—	—	260	—	260	- 6	2.28
一般建築及設備	1,534	1,533	—	—	1,533	—	1,533	-0.1	0.01
第 一 預 備 金	263	—	—	—	—	—	—	- 263	—
<b>臺灣嘉義地方法院</b>	<b>444,455</b>	<b>436,330</b>	—	—	<b>436,330</b>	—	<b>436,330</b>	<b>- 8,124</b>	<b>1.83</b>
一 般 行 政	401,237	396,886	—	—	396,886	—	396,886	- 4,350	1.08
審 判 業 務	37,390	34,468	—	—	34,468	—	34,468	- 2,921	7.81
少 年 事 件 處 理	4,221	3,735	—	—	3,735	—	3,735	- 485	11.51
公證及提存事件處理	383	346	—	—	346	—	346	- 36	9.58
一般建築及設備	966	893	—	—	893	—	893	- 72	7.47
第 一 預 備 金	258	—	—	—	—	—	—	- 258	—
<b>臺灣臺南地方法院</b>	<b>951,483</b>	<b>929,631</b>	—	—	<b>873,961</b>	<b>55,670</b>	<b>929,631</b>	<b>- 21,851</b>	<b>2.30</b>
一 般 行 政	797,721	787,266	—	—	787,266	—	787,266	- 10,454	1.31
審 判 業 務	83,333	74,108	—	—	74,108	—	74,108	- 9,224	11.07
少 年 事 件 處 理	8,386	6,892	—	—	6,892	—	6,892	- 1,493	17.81
公證及提存事件處理	887	744	—	—	744	—	744	- 142	16.01
一般建築及設備	60,700	60,619	—	—	4,949	55,670	60,619	- 80	0.13
第 一 預 備 金	456	—	—	—	—	—	—	- 456	—
<b>臺灣高雄地方法院</b>	<b>2,133,388</b>	<b>2,111,303</b>	—	—	<b>2,037,416</b>	<b>73,887</b>	<b>2,111,303</b>	<b>- 22,084</b>	<b>1.04</b>
一 般 行 政	1,159,196	1,155,691	—	—	1,155,691	—	1,155,691	- 3,504	0.30
審 判 業 務	128,744	111,080	—	—	111,080	—	111,080	- 17,663	13.72
公證及提存事件處理	1,094	970	—	—	970	—	970	- 123	11.25
司法機關擴遷建計畫	838,000	838,000	—	—	764,112	73,887	838,000	—	—
一般建築及設備	5,563	5,560	—	—	5,560	—	5,560	- 2	0.04
第 一 預 備 金	791	—	—	—	—	—	—	- 791	—
<b>臺灣屏東地方法院</b>	<b>494,169</b>	<b>487,600</b>	—	—	<b>487,600</b>	—	<b>487,600</b>	<b>- 6,568</b>	<b>1.33</b>
一 般 行 政	441,949	438,294	—	—	438,294	—	438,294	- 3,654	0.83
審 判 業 務	42,396	40,384	—	—	40,384	—	40,384	- 2,011	4.74

## 1. 本年度部分（續）

單位：新臺幣千元

科 目	預 算 數	決 算 數	修 正 數		決 算 審 定 數			審 定 數 與 預 算 數 比 較 增 減	
			實 現 數	應 付 保 留 數	實 現 數	應 付 保 留 數	合 計	金 額	%
少 年 事 件 處 理	6,838	6,381	—	—	6,381	—	6,381	- 456	6.67
公證及提存事件處理	323	318	—	—	318	—	318	- 4	1.41
一般建築及設備	2,383	2,221	—	—	2,221	—	2,221	- 161	6.79
第 一 預 備 金	280	—	—	—	—	—	—	- 280	—
<b>臺灣臺東地方法院</b>	<b>217,814</b>	<b>216,911</b>	—	—	<b>216,911</b>	—	<b>216,911</b>	<b>- 902</b>	<b>0.41</b>
一 般 行 政	199,799	199,486	—	—	199,486	—	199,486	- 312	0.16
審 判 業 務	12,704	12,496	—	—	12,496	—	12,496	- 207	1.63
少 年 事 件 處 理	3,940	3,707	—	—	3,707	—	3,707	- 232	5.90
公證及提存事件處理	213	202	—	—	202	—	202	- 10	4.73
一般建築及設備	1,025	1,017	—	—	1,017	—	1,017	- 7	0.73
第 一 預 備 金	133	—	—	—	—	—	—	- 133	—
<b>臺灣花蓮地方法院</b>	<b>278,794</b>	<b>267,954</b>	—	—	<b>267,954</b>	—	<b>267,954</b>	<b>- 10,839</b>	<b>3.89</b>
一 般 行 政	249,291	239,845	—	—	239,845	—	239,845	- 9,445	3.79
審 判 業 務	18,647	17,972	—	—	17,972	—	17,972	- 674	3.61
少 年 事 件 處 理	7,981	7,855	—	—	7,855	—	7,855	- 125	1.58
公證及提存事件處理	155	155	—	—	155	—	155	—	—
一般建築及設備	2,558	2,126	—	—	2,126	—	2,126	- 431	16.88
第 一 預 備 金	162	—	—	—	—	—	—	- 162	—
<b>臺灣宜蘭地方法院</b>	<b>267,817</b>	<b>261,194</b>	—	—	<b>261,194</b>	—	<b>261,194</b>	<b>- 6,622</b>	<b>2.47</b>
一 般 行 政	239,789	235,152	—	—	235,152	—	235,152	- 4,636	1.93
審 判 業 務	19,338	17,973	—	—	17,973	—	17,973	- 1,364	7.05
少 年 事 件 處 理	3,554	3,198	—	—	3,198	—	3,198	- 355	10.01
公證及提存事件處理	100	90	—	—	90	—	90	- 9	9.76
一般建築及設備	4,883	4,779	—	—	4,779	—	4,779	- 103	2.13
第 一 預 備 金	153	—	—	—	—	—	—	- 153	—
<b>臺灣基隆地方法院</b>	<b>312,235</b>	<b>305,456</b>	—	—	<b>301,394</b>	<b>4,061</b>	<b>305,456</b>	<b>- 6,778</b>	<b>2.17</b>
一 般 行 政	282,419	280,114	—	—	276,053	4,061	280,114	- 2,304	0.82
審 判 業 務	24,557	22,001	—	—	22,001	—	22,001	- 2,555	10.41
少 年 事 件 處 理	3,469	1,790	—	—	1,790	—	1,790	- 1,678	48.38
公證及提存事件處理	176	158	—	—	158	—	158	- 17	10.15
一般建築及設備	1,418	1,391	—	—	1,391	—	1,391	- 26	1.85
第 一 預 備 金	196	—	—	—	—	—	—	- 196	—
<b>臺灣澎湖地方法院</b>	<b>113,177</b>	<b>104,322</b>	—	—	<b>104,322</b>	—	<b>104,322</b>	<b>- 8,854</b>	<b>7.82</b>
一 般 行 政	107,512	99,767	—	—	99,767	—	99,767	- 7,744	7.20
審 判 業 務	4,610	3,721	—	—	3,721	—	3,721	- 888	19.28
少 年 事 件 處 理	576	482	—	—	482	—	482	- 93	16.28
公證及提存事件處理	154	128	—	—	128	—	128	- 25	16.47
一般建築及設備	236	223	—	—	223	—	223	- 13	5.51
第 一 預 備 金	89	—	—	—	—	—	—	- 89	—

## 1. 本年度部分（續）

單位：新臺幣千元

科 目	預 算 數	決 算 數	修 正 數		決 算 審 定 數			審 定 數 與 預 算 數 比 較 增 減	
			實 現 數	應付保留數	實 現 數	應付保留數	合 計	金 額	%
臺灣高雄少年及家事法院	249,387	241,968	—	—	241,968	—	241,968	- 7,418	2.97
一 般 行 政	220,884	215,636	—	—	215,636	—	215,636	- 5,247	2.38
審 判 業 務	8,384	8,380	—	—	8,380	—	8,380	- 3	0.04
少 年 事 件 處 理	18,135	16,984	—	—	16,984	—	16,984	- 1,150	6.34
一般建築及設備	1,018	966	—	—	966	—	966	- 51	5.05
第 一 預 備 金	966	—	—	—	—	—	—	- 966	—
福建高等法院金門分院	26,850	25,206	—	—	25,206	—	25,206	- 1,643	6.12
一 般 行 政	25,390	24,084	—	—	24,084	—	24,084	- 1,305	5.14
審 判 業 務	1,367	1,059	—	—	1,059	—	1,059	- 307	22.52
一般建築及設備	65	62	—	—	62	—	62	- 2	4.02
第 一 預 備 金	28	—	—	—	—	—	—	- 28	—
福建金門地方法院	83,002	81,883	—	—	81,883	—	81,883	- 1,118	1.35
一 般 行 政	77,981	77,221	—	—	77,221	—	77,221	- 759	0.97
審 判 業 務	3,201	3,012	—	—	3,012	—	3,012	- 188	5.88
少 年 事 件 處 理	886	799	—	—	799	—	799	- 86	9.81
公證及提存事件處理	92	79	—	—	79	—	79	- 12	13.65
一般建築及設備	775	771	—	—	771	—	771	- 3	0.51
第 一 預 備 金	67	—	—	—	—	—	—	- 67	—
福建連江地方法院	24,536	22,683	—	—	22,683	—	22,683	- 1,852	7.55
一 般 行 政	23,436	21,783	—	—	21,783	—	21,783	- 1,652	7.05
審 判 業 務	813	664	—	—	664	—	664	- 148	18.29
少 年 事 件 處 理	171	151	—	—	151	—	151	- 19	11.21
公證及提存事件處理	27	23	—	—	23	—	23	- 3	13.80
一般建築及設備	61	61	—	—	61	—	61	—	—
第 一 預 備 金	28	—	—	—	—	—	—	- 28	—

## 2. 以前年度部分

單位：新臺幣千元

年 度	科 目	以 前 年 度 轉 入 數	修 正 數			決 算 審 定 數			應 付 保 留 數	
			減 免 數	實 現 數	應付保留數	減 免 數	實 現 數		金 額	%
	司 法 院 主 管	936,172	—	—	—	196,772	627,486		111,913	11.95
	司 法 院	126,619	—	—	—	0.7	122,302		4,316	3.41
100	一 般 行 政	859	—	—	—	—	859		—	—
101	一 般 行 政	4,316	—	—	—	—	—		4,316	100.00
	對財團法人法律 扶助基金會捐助	314	—	—	—	—	314		—	—
	小 計	4,630	—	—	—	—	314		4,316	93.21

## 2. 以前年度部分（續）

單位：新臺幣千元

年度	科 目	以 前 年 度 轉 入 數	修 正 數			決 算 審 定 數		應 付 保 留 數	
			減 免 數	實 現 數	應付保留數	減 免 數	實 現 數	應 付 保 留 數	
								金 額	%
102	一 般 行 政	7,381	—	—	—	0.7	7,380	—	—
	刑 事 審 判 行 政	9,517	—	—	—	—	9,517	—	—
	行政訴訟及懲戒 行政	177	—	—	—	—	177	—	—
	少年及家事審判 行政	553	—	—	—	—	553	—	—
	對財團法人法律 扶助基金會捐助	103,500	—	—	—	—	103,500	—	—
	小 計	121,129	—	—	—	0.7	121,129	—	—
	臺北高等行政法院	240,029	—	—	—	66,676	135,513	37,839	15.76
101	司法機關擴遷建 計畫	8,476	—	—	—	3,840	4,636	—	—
102	一 般 行 政	2,964	—	—	—	567	2,396	—	—
	司法機關擴遷建 計畫	228,589	—	—	—	62,269	128,480	37,839	16.55
	小 計	231,553	—	—	—	62,836	130,877	37,839	16.34
	法 官 學 院	305,873	—	—	—	102,560	147,407	55,905	18.28
101	司法機關擴遷建 計畫	48,907	—	—	—	29,969	18,938	—	—
102	一 般 行 政	320	—	—	—	—	320	—	—
	司法機關擴遷建 計畫	256,646	—	—	—	72,591	128,148	55,905	21.78
	小 計	256,966	—	—	—	72,591	128,468	55,905	21.76
	臺灣高等法院	16,739	—	—	—	103	16,636	—	—
102	一 般 行 政	10,700	—	—	—	103	10,597	—	—
	一般建築及設備	6,039	—	—	—	—	6,039	—	—
	小 計	16,739	—	—	—	103	16,636	—	—
	臺灣臺北地方法院	3,725	—	—	—	—	3,725	—	—
102	一般建築及設備	3,725	—	—	—	—	3,725	—	—
	臺灣新北地方法院	107	—	—	—	21	86	—	—
99	審 判 業 務	39	—	—	—	—	39	—	—
100	審 判 業 務	68	—	—	—	21	47	—	—
	臺灣新竹地方法院	89,265	—	—	—	—	89,265	—	—
102	司法機關擴遷建 計畫	89,265	—	—	—	—	89,265	—	—
	臺灣彰化地方法院	57,730	—	—	—	27,408	28,120	2,201	3.81
102	一 般 行 政	900	—	—	—	—	900	—	—
	司法機關擴遷建 計畫	56,830	—	—	—	27,408	27,220	2,201	3.87
	小 計	57,730	—	—	—	27,408	28,120	2,201	3.81
	臺灣臺南地方法院	19,083	—	—	—	—	13,354	5,728	30.02
101	一般建築及設備	19,083	—	—	—	—	13,354	5,728	30.02
	臺灣高雄地方法院	76,997	—	—	—	—	71,074	5,922	7.69
101	司法機關擴遷建 計畫	11,334	—	—	—	—	5,638	5,695	50.25
102	司法機關擴遷建 計畫	65,662	—	—	—	—	65,436	226	0.35

## 二、各項差異原因分析簡明表

### (一) 歲入部分

#### 1. 本年度歲入超(短)收數簡明表

單位：新臺幣千元

科 目	預 算 數	決算審定數	超 (短) 收 數		原 因 分 析
			金 額	%	
司 法 院					
其 他 收 入	287	1,693	1,406	490.01	收回前大法官離職儲金公付本金與孳息。
最 高 法 院					
規 費 收 入	14,770	18,906	4,136	28.00	民事訴訟案件標的金額較預計增加。
最 高 行 政 法 院					
規 費 收 入	2,438	1,057	- 1,380	56.62	行政訴訟案件量較預計減少。
智 慧 財 產 法 院					
規 費 收 入	58,544	40,781	- 17,762	30.34	民事訴訟案件量較預計減少。
臺 灣 高 等 法 院					
罰 款 及 賠 償 收 入	3,370	1,478	- 1,891	56.14	沒入刑事保證金較預計減少。
臺 灣 高 等 法 院 臺 南 分 院					
規 費 收 入	35,172	26,906	- 8,265	23.50	民事訴訟案件標的金額及案件量均較預計減少。
臺 灣 高 等 法 院 高 雄 分 院					
罰 款 及 賠 償 收 入	1,508	2,570	1,062	70.46	沒入刑事保證金較預計增加。
臺 灣 高 等 法 院 花 蓮 分 院					
規 費 收 入	5,062	6,926	1,864	36.83	民事訴訟案件標的金額及案件量均較預計增加。
臺 灣 臺 北 地 方 法 院					
罰 款 及 賠 償 收 入	15,014	5,424	- 9,589	63.87	沒入刑事保證金較預計減少。
規 費 收 入	1,484,578	1,259,172	- 225,405	15.18	民事訴訟案件標的金額及案件量均較預計減少。
其 他 收 入	21,590	216,533	194,943	902.93	提存款逾法定聲請返還期限及多筆大額犯罪不法所得依法解繳國庫收入較預計增加。
臺 灣 士 林 地 方 法 院					
罰 款 及 賠 償 收 入	6,020	3,745	- 2,274	37.78	沒入刑事保證金較預計減少。
規 費 收 入	427,586	459,435	31,849	7.45	民事訴訟案件標的金額及案件量均較預計增加。
其 他 收 入	8,443	37,117	28,674	339.62	提存款逾法定聲請返還期限依法解繳國庫收入較預計增加。
臺 灣 新 北 地 方 法 院					
規 費 收 入	629,816	571,864	- 57,951	9.20	民事訴訟案件標的金額及案件量均較預計減少。
其 他 收 入	9,567	25,706	16,139	168.70	提存款逾法定聲請返還期限依法解繳國庫收入較預計增加。
臺 灣 桃 園 地 方 法 院					
罰 款 及 賠 償 收 入	15,126	24,020	8,894	58.80	沒入刑事保證金較預計增加。
其 他 收 入	4,908	11,086	6,178	125.89	提存款逾法定聲請返還期限依法解繳國庫收入較預計增加。
臺 灣 新 竹 地 方 法 院					
罰 款 及 賠 償 收 入	2,110	3,269	1,159	54.94	沒入刑事保證金較預計增加。
規 費 收 入	176,320	137,089	- 39,230	22.25	民事訴訟案件量較預計減少。
其 他 收 入	10,728	7,407	- 3,320	30.95	提存款逾法定聲請返還期限依法解繳國庫收入較預計減少。
臺 灣 苗 栗 地 方 法 院					
罰 款 及 賠 償 收 入	2,447	1,201	- 1,245	50.89	沒入刑事保證金較預計減少。

1. 本年度歲入超（短）收數簡明表（續）

單位：新臺幣千元

科 目	預 算 數	決算審定數	超（短）收 數		原 因 分 析
			金 額	%	
<b>臺灣臺中地方法院</b>					
罰款及賠償收入	17,400	21,062	3,662	21.05	沒入刑事保證金較預計增加。
其 他 收 入	5,982	31,154	25,172	420.80	提存款逾法定聲請返還期限依法解繳國庫收入較預計增加。
<b>臺灣南投地方法院</b>					
規 費 收 入	64,918	51,260	- 13,657	21.04	民事訴訟案件標的金額較預計減少。
<b>臺灣彰化地方法院</b>					
罰款及賠償收入	6,115	3,588	- 2,526	41.31	沒入刑事保證金較預計減少。
<b>臺灣臺南地方法院</b>					
罰款及賠償收入	7,030	17,488	10,458	148.77	沒入刑事保證金較預計增加。
<b>臺灣高雄地方法院</b>					
規 費 收 入	505,298	423,760	- 81,537	16.14	民事訴訟案件標的金額較預計減少。
其 他 收 入	6,772	35,612	28,840	425.88	提存款逾法定聲請返還期限依法解繳國庫收入較預計增加。
<b>臺灣臺東地方法院</b>					
規 費 收 入	49,420	27,844	- 21,575	43.66	民事訴訟案件標的金額較預計減少。
<b>臺灣花蓮地方法院</b>					
其 他 收 入	1,830	4,849	3,019	165.00	提存款逾法定聲請返還期限依法解繳國庫收入較預計增加。
<b>臺灣基隆地方法院</b>					
規 費 收 入	109,679	80,857	- 28,821	26.28	民事訴訟案件標的金額較預計減少。
<b>福建金門地方法院</b>					
規 費 收 入	13,870	28,901	15,031	108.38	民事訴訟案件標的金額及案件量均較預計增加。

註：本表所列項目係指超（短）收數達 20%且百萬元以上，或 3 千萬元以上者。

2. 以前年度歲入減免數簡明表

單位：新臺幣千元

年 度	科 目	以 前 年 度 轉 入 數	減 免 數		原 因 分 析
			金 額	%	
102	<b>臺北高等行政法院</b>				
	罰款及賠償收入	70	70	100.00	皆因債務人無財產可供執行，依法取得債權憑證，經同意註銷。
	規 費 收 入	39	25	64.82	
102	<b>臺中高等行政法院</b>				
	罰款及賠償收入	20	20	100.00	
102	<b>高雄高等行政法院</b>				
	規 費 收 入	1	1	100.00	
102	<b>臺灣臺北地方法院</b>				
	罰款及賠償收入	21	21	100.00	
	規 費 收 入	18,112	17,154	94.71	
	其 他 收 入	10	8	72.80	
102	<b>臺灣士林地方法院</b>				
	罰款及賠償收入	15	15	100.00	
	規 費 收 入	5,046	5,036	99.81	



## 2. 以前年度歲入減免數簡明表（續）

單位：新臺幣千元

年度	科 目	以 前 年 度 轉 入 數	減 免 數		原 因 分 析
			金 額	%	
	<b>臺灣新北地方法院</b>				
100	規 費 收 入	75	75	100.00	皆因債務人無財產可供執行，依法取得債權憑證，經同意註銷。
	其 他 收 入	10	10	100.00	
101	規 費 收 入	101	92	90.79	
102	罰 款 及 賠 償 收 入	69	69	100.00	
	規 費 收 入	2,927	2,533	86.55	
	其 他 收 入	83	45	54.22	
	<b>臺灣桃園地方法院</b>				
101	規 費 收 入	8	8	100.00	
102	罰 款 及 賠 償 收 入	5	5	100.00	
	其 他 收 入	2	2	100.00	
	<b>臺灣苗栗地方法院</b>				
102	規 費 收 入	166	41	25.04	
	其 他 收 入	11	11	100.00	
	<b>臺灣臺中地方法院</b>				
102	罰 款 及 賠 償 收 入	74	49	67.21	
	規 費 收 入	632	448	70.99	
	其 他 收 入	34	26	77.34	
	<b>臺灣南投地方法院</b>				
102	規 費 收 入	185	185	100.00	
	<b>臺灣彰化地方法院</b>				
102	罰 款 及 賠 償 收 入	23	23	100.00	
	規 費 收 入	99	65	65.46	
	其 他 收 入	20	8	41.56	
	<b>臺灣雲林地方法院</b>				
101	規 費 收 入	17	17	100.00	
102	規 費 收 入	42	42	100.00	
	<b>臺灣嘉義地方法院</b>				
102	規 費 收 入	2,272	1,936	85.24	
	<b>臺灣臺南地方法院</b>				
102	罰 款 及 賠 償 收 入	5	5	100.00	
	規 費 收 入	1,494	1,219	81.57	
	其 他 收 入	26	26	100.00	
	<b>臺灣高雄地方法院</b>				
101	規 費 收 入	8	8	100.00	
102	罰 款 及 賠 償 收 入	290	280	96.55	
	規 費 收 入	1,017	700	68.83	
	<b>臺灣屏東地方法院</b>				
102	規 費 收 入	646	389	60.30	
	其 他 收 入	6	6	100.00	

## 2. 以前年度歲入減免數簡明表（續）

單位：新臺幣千元

年度	科 目	以 前 年 度 轉 入 數	減 免 數		原 因 分 析
			金 額	%	
102	臺灣臺東地方法院 規 費 收 入	20	20	100.00	皆因債務人無財產可供執行，依法取得債權憑證，經同意註銷。
102	臺灣花蓮地方法院 規 費 收 入	105	105	100.00	
101	臺灣宜蘭地方法院 規 費 收 入	433	426	98.46	
102	規 費 收 入	44	44	100.00	
	其 他 收 入	10	10	100.00	
102	臺灣基隆地方法院 罰 款 及 賠 償 收 入	3	3	100.00	
	規 費 收 入	157	154	98.08	
	其 他 收 入	45	35	77.78	
102	臺灣澎湖地方法院 規 費 收 入	3	3	100.00	
102	臺灣高雄少年及家事 法院 規 費 收 入	43	40	93.15	
	其 他 收 入	12	12	100.00	
102	福建金門地方法院 罰 款 及 賠 償 收 入	20	20	100.00	

註：本表所列項目係指減免數達20%，或3千萬元以上者。

## 3. 以前年度應收保留數簡明表

單位：新臺幣千元

年度	科 目	以 前 年 度 轉 入 數	應 收 保 留 數		原 因 分 析
			金 額	%	
101	臺北高等行政法院 規 費 收 入	1	0.6	35.15	應收訴訟費強制執行程序尚未完成。
101	臺灣臺北地方法院 規 費 收 入	29	29	100.00	
102	其 他 收 入	10	2	27.08	
100	臺灣桃園地方法院 規 費 收 入	433	429	99.25	
102	規 費 收 入	317	99	31.36	
102	臺灣新竹地方法院 規 費 收 入	163	145	88.88	
100	臺灣臺中地方法院 規 費 收 入	164	164	100.00	
101	罰 款 及 賠 償 收 入	100	100	100.00	
	規 費 收 入	101	101	100.00	

### 3. 以前年度應收保留數簡明表（續）

單位：新臺幣千元

年度	科 目	以前年度 轉入數	應 收 保 留 數		原 因 分 析
			金 額	%	
101	其 他 收 入	5	5	100.00	應收少年教養費強制執行程序尚未完成。
102	罰 款 及 賠 償 收 入	74	19	25.87	應收少年罰金罰鍰強制執行程序尚未完成。
	<b>臺灣彰化地方法院</b>				
102	規 費 收 入	99	25	25.76	應收訴訟費強制執行程序尚未完成。
	<b>臺灣嘉義地方法院</b>				
101	規 費 收 入	7	2	27.50	應收訴訟費強制執行程序尚未完成。
	<b>臺灣基隆地方法院</b>				
102	其 他 收 入	45	10	22.22	應收少年教養費強制執行程序尚未完成。

註：本表所列項目係指應收保留數達 20%，或 3 千萬元以上者。

## （二）歲出部分

### 1. 本年度應付保留數簡明表

單位：新臺幣千元

科 目	預 算 數	應 付 保 留 數		原 因 分 析
		金 額	%	
<b>司 法 院</b>				
刑 事 審 判 行 政	33,057	10,150	30.70	人民觀審制度政策媒體宣導行銷案之合約期程跨年度。
<b>臺灣高等法院</b>				
刑 事 補 償	45,036	13,587	30.17	已受理未決定及已確定尚未申請撥款之刑事補償款項。
一 般 建 築 及 設 備	31,595	26,332	83.34	國定古蹟司法大廈第 2 期修護工程尚未完成。
<b>臺灣桃園地方法院</b>				
司法機關擴遷建計畫	235,173	130,506	55.49	辦公廳舍興建工程尚未完成。
<b>臺灣新竹地方法院</b>				
司法機關擴遷建計畫	770,000	318,067	41.31	辦公廳舍興建工程尚未完成。
<b>臺灣臺南地方法院</b>				
一 般 建 築 及 設 備	60,700	55,670	91.71	法院舊址古蹟修護工程尚未完成。
<b>臺灣高雄地方法院</b>				
司法機關擴遷建計畫	838,000	73,887	8.82	辦公廳舍興建工程尚未完成。

註：本表所列項目係指應付保留數達 20%，或 3 千萬元以上者。

### 2. 本年度賸餘數簡明表

單位：新臺幣千元

科 目	預 算 數	賸 餘 數		原 因 分 析
		金 額	%	
<b>司 法 院</b>				
一 般 行 政	897,995	70,574	7.86	支援法院法庭錄音轉譯及強化法庭紀錄專業訓練等經費結餘，及實際進用員額較少之人事費賸餘。
大 法 官 議 事 業 務	5,569	1,487	26.70	譯印大法官解釋等經費結餘。
民 事 審 判 行 政	3,524	1,967	55.84	推動民事加強調解業務及研修強制執行法等經費結餘。
刑 事 審 判 行 政	33,057	6,845	20.71	推動人民觀審制度及研究刑事訴訟制度等經費結餘。

## 2. 本年度賸餘數簡明表（續）

單位：新臺幣千元

科 目	預 算 數	賸 餘 數		原 因 分 析
		金 額	%	
行政訴訟及懲戒行政	6,445	2,212	34.32	推動職務法庭、行政訴訟及公務員懲戒制度等經費結餘。
少年及家事審判行政	14,819	12,073	81.47	捐助駐法院家事服務中心之民間團體等經費結餘。
司法業務規劃研考	13,756	5,223	37.97	辦理司法制度研究修正會議及兩岸人員互訪、司法交流及工作會談等經費結餘。
<b>臺北高等行政法院</b>				
一般行政	319,444	35,468	11.10	因新建辦公廳舍啟用，原租用合約終止之租金賸餘。
<b>智慧財產法院</b>				
審判業務	4,595	1,052	22.91	依實際業務需要減少支付之結餘。
<b>臺灣高等法院</b>				
一般行政	1,482,416	58,518	3.95	依實際業務需要減少支付之結餘。
司法機關擴遷建計畫	3,300	3,300	100.00	「新建檔卷大樓暨法官職務宿舍計畫」依立法院有關建請不得用於不符興建職務宿舍條件之規劃等決議，經陳報司法院核備撤銷未執行。
<b>臺灣基隆地方法院</b>				
少年事件處理	3,469	1,678	48.38	依實際業務需要減少支付之結餘。
<b>福建高等法院金門分院</b>				
審判業務	1,367	307	22.52	依實際業務需要減少支付之結餘。

註：本表所列項目係指賸餘數達 20%，或 3 千萬元以上者。

## 3. 以前年度歲出減免數簡明表

單位：新臺幣千元

年度	科 目	以 前 年 度 轉 入 數	減 免 數		原 因 分 析
			金 額	%	
	<b>臺北高等行政法院</b>				
101	司法機關擴遷建計畫	8,476	3,840	45.30	民國 101 及 102 年度均係辦公廳舍興建工程經費之結餘。
102	司法機關擴遷建計畫	228,589	62,269	27.24	
	<b>法官學院</b>				
101	司法機關擴遷建計畫	48,907	29,969	61.28	民國 101 及 102 年度均係辦公廳舍興建工程經費之結餘。
102	司法機關擴遷建計畫	256,646	72,591	28.28	
	<b>臺灣新北地方法院</b>				
100	審判業務	68	21	31.43	民事執行業務委外辦理拍賣變賣經費之結餘。
	<b>臺灣彰化地方法院</b>				
102	司法機關擴遷建計畫	56,830	27,408	48.23	辦公廳舍興建工程經費之結餘。

註：本表所列項目係指減免數達 20%，或 3 千萬元以上者。

## 4. 以前年度應付保留數簡明表

單位：新臺幣千元

年度	科 目	以 前 年 度 轉 入 數	應 付 保 留 數		原 因 分 析
			金 額	%	
	<b>司 法 院</b>				
101	一般行政	4,316	4,316	100.00	機關用地辦理地質鑽探等作業經費，因新北市政府區段徵收公共設施延後完工，仍須繼續執行。

#### 4. 以前年度應付保留數簡明表（續）

單位：新臺幣千元

年度	科 目	以 前 年 度 轉 入 數	應 付 保 留 數		原 因 分 析
			金 額	%	
102	臺北高等行政法院 司法機關擴遷建計畫	228,589	37,839	16.55	辦公廳舍興建工程尚未完成結算，及與建築師事務所之履約爭議調解案尚未完成。
102	法官學院 司法機關擴遷建計畫	256,646	55,905	21.78	辦公廳舍興建工程尚未完成結算，及與建築師事務所之履約爭議調解案尚未完成。
101	臺灣臺南地方法院 一般建築及設備	19,083	5,728	30.02	法院舊址古蹟修護工程尚未完成。
101	臺灣高雄地方法院 司法機關擴遷建計畫	11,334	5,695	50.25	辦公廳舍興建工程尚未完成。

註：本表所列項目係指應付保留數達 20%，或 3 千萬元以上者。

## 伍、考試院主管

考試院主管包括 7 個機關，業務計畫 26 項，下分工作計畫 29 項，其中已執行完成者 25 項，尚在執行者 4 項。本年度決算審核結果，歲入決算審定實現數 3,991 萬餘元，較預算短收 366 萬餘元(8.42%)；歲出決算審定實現數 254 億 3,490 萬餘元(97.14%)，應付保留數 511 萬餘元(0.02%)，預算賸餘 7 億 4,505 萬餘元(2.85%)。以前年度轉入數決算審核結果，歲入決算審定實現數 1 萬餘元(13.81%)，應收保留數 6 萬餘元(86.19%)；歲出決算審定實現數 1,488 萬餘元(95.42%)，減免數 7 萬餘元(0.50%)，應付保留數 63 萬餘元(4.08%)。另銓敘部為辦理公教人員保險，相關保險業務由臺灣金融控股股份有限公司之子公司臺灣銀行股份有限公司（以下簡稱臺灣銀行）辦理。

茲將考試院主管歲入、歲出決算之審定及各項差異之原因分析，暨臺灣銀行本年度辦理公教人員保險業務情形概況，分別列表如次：

### 一、決算審定數簡明表

#### （一）歲入部分

##### 1. 本年度部分

單位：新臺幣千元

科 目	預 算 數	決 算 數	修 正 數		決 算 審 定 數			審 定 數 與 預 算 數 比 較 增 減	
			實 現 數	應收保留數	實 現 數	應收保留數	合 計	金 額	%
考 試 院 主 管	43,586	39,916	—	—	39,916	—	39,916	- 3,669	8.42
考 試 院	31,989	27,580	—	—	27,580	—	27,580	- 4,408	13.78
罰款及賠償收入	—	8	—	—	8	—	8	8	—
規 費 收 入	31,750	25,222	—	—	25,222	—	25,222	- 6,527	20.56
財 產 收 入	50	225	—	—	225	—	225	175	351.62
其 他 收 入	189	2,122	—	—	2,122	—	2,122	1,933	1,023.22

# 1. 本年度部分（續）

單位：新臺幣千元

科 目	預 算 數	決 算 數	修 正 數		決 算 審 定 數			審 定 數 與 預 算 數 比 較 增 減	
			實 現 數	應 收 保 留 數	實 現 數	應 收 保 留 數	合 計	金 額	%
<b>考 選 部</b>	6,050	6,574	—	—	6,574	—	6,574	524	8.66
罰款及賠償收入	—	475	—	—	475	—	475	475	—
財 產 收 入	50	117	—	—	117	—	117	67	134.51
其 他 收 入	6,000	5,981	—	—	5,981	—	5,981	- 18	0.32
<b>銓 敘 部</b>	1,158	622	—	—	622	—	622	- 535	46.24
罰款及賠償收入	—	12	—	—	12	—	12	12	—
財 產 收 入	44	25	—	—	25	—	25	- 18	41.60
其 他 收 入	1,114	584	—	—	584	—	584	- 529	47.57
<b>公務人員保障暨培訓委員會</b>	49	52	—	—	52	—	52	3	6.91
規 費 收 入	—	3	—	—	3	—	3	3	—
財 產 收 入	32	29	—	—	29	—	29	- 2	7.43
其 他 收 入	17	19	—	—	19	—	19	2	13.46
<b>國家文官學院及所屬</b>	4,331	4,815	—	—	4,815	—	4,815	484	11.19
罰款及賠償收入	—	261	—	—	261	—	261	261	—
財 產 收 入	4,323	4,354	—	—	4,354	—	4,354	31	0.72
其 他 收 入	8	199	—	—	199	—	199	191	2,392.86
<b>公務人員退休撫卹基金監理委員會</b>	9	9	—	—	9	—	9	0.2	2.66
其 他 收 入	9	9	—	—	9	—	9	0.2	2.66
<b>公務人員退休撫卹基金管理委員會</b>	—	262	—	—	262	—	262	262	—
罰款及賠償收入	—	135	—	—	135	—	135	135	—
規 費 收 入	—	0.05	—	—	0.05	—	0.05	0.05	—
財 產 收 入	—	27	—	—	27	—	27	27	—
其 他 收 入	—	100	—	—	100	—	100	100	—

# 2. 以前年度部分

單位：新臺幣千元

年 度	科 目	以 前 年 度 轉 入 數	修 正 數			決 算 審 定 數			應 收 保 留 數	
			減 免 數	實 現 數	應 收 保 留 數	減 免 數	實 現 數		金 額	%
94	<b>考 試 院 主 管</b>	72	—	—	—	—	10		62	86.19
	<b>考 選 部</b>	65	—	—	—	—	10		55	84.74
	其 他 收 入	65	—	—	—	—	10		55	84.74
	<b>銓 敘 部</b>	6	—	—	—	—	—		6	100.00
99	其 他 收 入	6	—	—	—	—	—		6	100.00

## (二) 歲出部分

### 1. 本年度部分

單位：新臺幣千元

科 目	預 算 數	決 算 數	修 正 數		決 算 審 定 數			審 定 數 與 預 算 數 比 較 增 減	
			實 現 數	應付保留數	實 現 數	應付保留數	合 計	金 額	%
<b>考 試 院 主 管</b>	26,185,073	25,440,018	—	—	25,434,903	5,114	25,440,018	- 745,054	2.85
<b>考 試 院</b>	351,421	335,296	—	—	334,048	1,248	335,296	- 16,124	4.59
一 般 行 政	333,581	318,337	—	—	317,089	1,248	318,337	- 15,243	4.57
議 事 業 務	3,562	3,474	—	—	3,474	—	3,474	- 87	2.46
法 制 業 務	1,327	1,260	—	—	1,260	—	1,260	- 66	4.99
施政業務及督導	12,241	11,564	—	—	11,564	—	11,564	- 676	5.53
一般建築及設備	710	660	—	—	660	—	660	- 50	7.04
<b>考 選 部</b>	317,813	317,401	—	—	313,854	3,547	317,401	- 411	0.13
一 般 行 政	287,955	287,671	—	—	284,451	3,219	287,671	- 283	0.10
考試業務研究改進	29,795	29,678	—	—	29,350	327	29,678	- 116	0.39
一般建築及設備	63	51	—	—	51	—	51	- 11	18.33
<b>銓 敘 部</b>	24,100,968	23,383,829	—	—	23,383,510	319	23,383,829	- 717,138	2.98
一 般 行 政	375,000	373,970	—	—	373,970	—	373,970	- 1,029	0.27
人事法制及銓敘	7,834	7,711	—	—	7,392	319	7,711	- 122	1.57
第 一 預 備 金	83	—	—	—	—	—	—	- 83	—
公務人員保險管理及監理	215,187	215,154	—	—	215,154	—	215,154	- 32	0.01
早期退休公教人員生活困難照護金	21,960	21,942	—	—	21,942	—	21,942	- 18	0.08
公務人員退休撫卹給付	23,479,037	22,763,224	—	—	22,763,224	—	22,763,224	- 715,812	3.05
退休撫卹業務	1,867	1,826	—	—	1,826	—	1,826	- 40	2.18
<b>公務人員保障暨培訓委員會</b>	172,433	168,953	—	—	168,953	—	168,953	- 3,479	2.02
一 般 行 政	140,173	136,743	—	—	136,743	—	136,743	- 3,429	2.45
保 障 暨 培 訓	31,550	31,549	—	—	31,549	—	31,549	- 0.5	0.00
一般建築及設備	710	660	—	—	660	—	660	- 50	7.04
<b>國家文官學院及所屬</b>	325,505	320,268	—	—	320,268	—	320,268	- 5,236	1.61
一 般 行 政	99,849	98,203	—	—	98,203	—	98,203	- 1,645	1.65
國家文官培訓業務	158,056	157,515	—	—	157,515	—	157,515	- 540	0.34
中區公務人員培訓	64,278	61,658	—	—	61,658	—	61,658	- 2,619	4.08
一般建築及設備	2,900	2,890	—	—	2,890	—	2,890	- 9	0.31
第 一 預 備 金	422	—	—	—	—	—	—	- 422	—

1. 本年度部分（續）

單位：新臺幣千元

科 目	預 算 數	決 算 數	修 正 數		決 算 審 定 數			審 定 數 與 預 算 數 比 較 增 減	
			實 現 數	應 付 保 留 數	實 現 數	應 付 保 留 數	合 計	金 額	%
公務人員退休撫卹基金監理委員會	40,993	38,329	—	—	38,329	—	38,329	- 2,663	6.50
一 般 行 政	38,389	35,874	—	—	35,874	—	35,874	- 2,514	6.55
退撫基金監理	2,504	2,454	—	—	2,454	—	2,454	- 49	1.96
第 一 預 備 金	100	—	—	—	—	—	—	- 100	—
公務人員退休撫卹基金管理委員會	875,940	875,939	—	—	875,939	—	875,939	- 0.009	0.00
公務人員退休撫卹給付	740,000	740,000	—	—	740,000	—	740,000	—	—
一 般 行 政	110,661	110,660	—	—	110,660	—	110,660	- 0.009	0.00
退撫基金管理	25,279	25,279	—	—	25,279	—	25,279	—	—

2. 以前年度部分

單位：新臺幣千元

年度	科 目	以 前 年 度 轉 入 數	修 正 數			決 算 審 定 數			
			減 免 數	實 現 數	應 付 保 留 數	減 免 數	實 現 數	應 付 保 留 數	
								金 額	%
	考 試 院 主 管	15,598	—	—	—	77	14,884	636	4.08
	考 試 院	588	—	—	—	—	588	—	—
102	一 般 行 政	588	—	—	—	—	588	—	—
	考 選 部	11,700	—	—	—	11	11,688	—	—
100	一般建築及設備	1,220	—	—	—	1	1,219	—	—
102	一 般 行 政	9,865	—	—	—	2	9,862	—	—
	考試業務研究改進	614	—	—	—	7	606	—	—
	小 計	10,479	—	—	—	10	10,469	—	—
	銓 敘 部	3,309	—	—	—	66	2,606	636	19.22
95	一 般 行 政	636	—	—	—	—	—	636	100.00
102	一 般 行 政	1,671	—	—	—	66	1,604	—	—
	人事法制及銓敘	1,001	—	—	—	—	1,001	—	—
	小 計	2,673	—	—	—	66	2,606	—	—



## 二、各項差異原因分析簡明表

### (一) 歲入部分

#### 1. 本年度歲入超（短）收數簡明表

單位：新臺幣千元

科 目	預 算 數	決算審定數	超（短）收 數		原 因 分 析
			金 額	%	
<b>考 試 院</b>					
規 費 收 入	31,750	25,222	- 6,527	20.56	專門職業及技術人員考試錄取人數較預計減少，證書規費收入短收。
其 他 收 入	189	2,122	1,933	1,023.22	收回卸任考試委員購買政務年資，不得領取公提之退休離職儲金。

註：本表所列項目係指超（短）收數達 20% 且百萬元以上，或 3 千萬元以上者。

#### 2. 以前年度應收保留數簡明表

單位：新臺幣千元

年 度	科 目	以 前 年 度 轉 入 數	應 收 保 留 數		原 因 分 析
			金 額	%	
94	<b>考 選 部</b> 其 他 收 入	65	55	84.74	溢發退休技工退休金，尚待收回。
99	<b>銓 敘 部</b> 其 他 收 入	6	6	100.00	溢發退休人員優惠存款差額利息，尚待收回。

註：本表所列項目係指應收保留數達 20%，或 3 千萬元以上者。

### (二) 歲出部分

#### 1. 本年度賸餘數簡明表

單位：新臺幣千元

科 目	預 算 數	賸 餘 數		原 因 分 析
		金 額	%	
<b>銓 敘 部</b>				
公務人員退休撫卹給付	23,479,037	715,812	3.05	實際退休人數較預計減少之賸餘。

註：本表所列項目係指賸餘數達 20%，或 3 千萬元以上者。

#### 2. 以前年度應付保留數簡明表

單位：新臺幣千元

年 度	科 目	以 前 年 度 轉 入 數	應 付 保 留 數		原 因 分 析
			金 額	%	
95	<b>銓 敘 部</b> 一 般 行 政	636	636	100.00	立法院決議凍結之預算，尚待洽請安排報告時程。

註：本表所列項目係指應付保留數達 20%，或 3 千萬元以上者。

### 三、公教人員保險業務損益表及資產負債表

#### (一) 臺灣銀行股份有限公司公教保險部公保業務損益表

中華民國 103 年度

單位：新臺幣千元

科 目	預 算 數	決 算 數	比 較 增 減	
			金 額	%
<b>營 業 收 支 之 部</b>				
<b>營 業 收 入</b>	<b>45,375,976</b>	<b>48,843,817</b>	<b>3,467,841</b>	<b>7.64</b>
金 融 保 險 收 入	30,103,478	35,882,437	5,778,959	19.20
利 息 收 入	1,527,641	1,885,642	358,001	23.43
保 費 收 入	20,945,000	20,948,955	3,955	0.02
收 回 責 任 準 備	—	1,175	1,175	—
手 續 費 收 入	109,800	4,140	- 105,659	96.23
透過損益按公允價值衡量之金融資產利益	7,521,037	10,450,271	2,929,234	38.95
兌 換 利 益	—	2,592,250	2,592,250	—
其 他 營 業 收 入	15,216,073	12,946,954	- 2,269,118	14.91
政 府 補 助 收 入	15,216,073	12,946,954	- 2,269,118	14.91
其 他 收 入	56,425	14,426	- 41,998	74.43
<b>營 業 成 本</b>	<b>45,126,009</b>	<b>48,635,750</b>	<b>3,509,741</b>	<b>7.78</b>
金 融 保 險 成 本	45,126,009	48,635,750	3,509,741	7.78
利 息 費 用	352,223	236,430	- 115,792	32.87
保 險 賠 款 與 給 付	27,372,755	24,452,013	- 2,920,741	10.67
提 存 責 任 準 備	17,326,176	23,875,231	6,549,055	37.80
手 續 費 用	74,855	48,247	- 26,607	35.55
透過損益按公允價值衡量之金融負債損失	—	23,827	23,827	—
<b>營 業 毛 利 ( 毛 損 )</b>	<b>249,967</b>	<b>208,067</b>	<b>- 41,899</b>	<b>16.76</b>
<b>營 業 費 用</b>	<b>194,629</b>	<b>157,981</b>	<b>- 36,647</b>	<b>18.83</b>
業 務 費 用	194,529	157,914	- 36,614	18.82
業 務 費 用	194,529	157,914	- 36,614	18.82
其 他 營 業 費 用	100	67	- 32	32.40
研 究 發 展 費 用	100	67	- 32	32.40
<b>營 業 利 益 ( 損 失 )</b>	<b>55,338</b>	<b>50,085</b>	<b>- 5,252</b>	<b>9.49</b>
<b>營 業 外 收 支 之 部</b>				
<b>營 業 外 收 入</b>	<b>100</b>	<b>1</b>	<b>- 99</b>	<b>99.00</b>
其 他 營 業 外 收 入	100	1	- 99	99.00
<b>營 業 外 費 用</b>	<b>55,438</b>	<b>50,086</b>	<b>- 5,351</b>	<b>9.65</b>
其 他 營 業 外 費 用	55,438	50,086	- 5,351	9.65
資 產 報 廢 損 失	—	88	88	—
什 項 費 用	55,438	49,998	- 5,439	9.81
<b>營 業 外 利 益 ( 損 失 )</b>	<b>- 55,338</b>	<b>- 50,085</b>	<b>5,252</b>	<b>9.49</b>
<b>稅 前 淨 利 ( 淨 損 )</b>	<b>—</b>	<b>—</b>	<b>—</b>	<b>—</b>
<b>本 期 淨 利 ( 淨 損 )</b>	<b>—</b>	<b>—</b>	<b>—</b>	<b>—</b>

註：本年度「政府補助收入」科目項下，列有國庫應撥補數 127 億 3,331 萬餘元(含潛藏負債實現數 124 億 9,688 萬餘元及國庫未撥補數衍生之利息費用 2 億 3,643 萬餘元)。

## (二) 臺灣銀行股份有限公司公教保險部公保業務資產負債表

中華民國 103 年 12 月 31 日

單位：新臺幣千元

科 目	103 年 12 月 31 日		102 年 12 月 31 日		比 較 增 減	
	金 額	%	金 額	%	金 額	%
<b>資 產</b>	<b>240,945,102</b>	<b>100.00</b>	<b>218,208,406</b>	<b>100.00</b>	<b>22,736,696</b>	<b>10.42</b>
流 動 資 產	203,383,339	84.41	184,150,481	84.39	19,232,857	10.44
存 放 銀 行 同 業	39,178,097	16.26	41,818,273	19.16	- 2,640,176	6.31
持有供交易之金融資產－流動	127,795,705	53.04	93,445,074	42.82	34,350,630	36.76
持有供交易之金融資產評價調整－流動	11,268,841	4.68	5,967,706	2.73	5,301,135	88.83
持有至到期日金融資產－流動	12,395,764	5.14	23,693,064	10.86	- 11,297,300	47.68
應 收 退 稅 款	—	—	630	0.00	- 630	—
應 收 收 益	532	0.00	30	0.00	502	1,646.04
應 收 利 息	658,184	0.27	546,197	0.25	111,986	20.50
應 收 保 費	258,922	0.11	212,741	0.10	46,181	21.71
其 他 應 收 款	11,828,507	4.91	18,463,018	8.46	- 6,634,510	35.93
備 抵 呆 帳 - 其 他 應 收 款	- 1,241	0.00	- 1,241	- 0.00	—	—
預 付 費 用	24	0.00	4,984	0.00	- 4,960	99.50
基 金 、 投 資 及 長 期 應 收 款	37,450,081	15.54	33,975,580	15.57	3,474,500	10.23
持有至到期日金融資產－非流動	37,450,081	15.54	33,975,580	15.57	3,474,500	10.23
不 動 產 、 廠 房 及 設 備	9,488	0.00	11,934	0.01	- 2,446	20.50
機 械 及 設 備	7,439	0.00	9,722	0.00	- 2,283	23.48
交 通 及 運 輸 設 備	629	0.00	721	0.00	- 92	12.78
什 項 設 備	1,419	0.00	1,491	0.00	- 71	4.78
無 形 資 產	2,906	0.00	3,991	0.00	- 1,085	27.19
電 腦 軟 體	2,906	0.00	3,991	0.00	- 1,085	27.19
其 他 資 產	99,287	0.04	66,416	0.03	32,870	49.49
暫 付 及 待 結 轉 帳 項	99,287	0.04	66,416	0.03	32,870	49.49
<b>資 產 總 額</b>	<b>240,945,102</b>	<b>100.00</b>	<b>218,208,406</b>	<b>100.00</b>	<b>22,736,696</b>	<b>10.42</b>
<b>負 債</b>	<b>240,945,102</b>	<b>100.00</b>	<b>218,208,406</b>	<b>100.00</b>	<b>22,736,696</b>	<b>10.42</b>
流 動 負 債	476,453	0.20	1,613,828	0.74	- 1,137,374	70.48
短 期 借 款	15	0.00	9	0.00	5	58.80
應 付 代 收 款	3,031	0.00	1,660	0.00	1,371	82.61
應 付 費 用	28,215	0.01	25,810	0.01	2,405	9.32
其 他 應 付 款	445,176	0.18	1,580,165	0.72	- 1,134,988	71.83
預 收 保 費	14	0.00	0.6	0.00	13	2,051.22
持有供交易之金融負債評價調整－流動	—	—	6,181	0.00	- 6,181	—
其 他 負 債	240,468,649	99.80	216,594,577	99.26	23,874,071	11.02
公 保 責 任 準 備	240,468,607	99.80	216,594,551	99.26	23,874,055	11.02
暫 收 及 待 結 轉 帳 項	41	0.00	26	0.00	15	57.06
<b>負 債 總 額</b>	<b>240,945,102</b>	<b>100.00</b>	<b>218,208,406</b>	<b>100.00</b>	<b>22,736,696</b>	<b>10.41</b>

註：本年度及上年度「其他應收款」科目尚待國庫撥補數各 118 億 2,658 萬餘元(均係潛藏負債實現數)及 174 億 7,840 萬餘元(含潛藏負債實現數 171 億 1,690 萬餘元、歷年累計尚待國庫撥補數衍生之利息費用 3 億 6,149 萬餘元)。

## 陸、監察院主管

監察院主管包括 7 個機關，業務計畫 19 項，下分工作計畫 21 項，其中已執行完成者 15 項，尚在執行者 6 項。本年度決算審核結果，歲入決算審定實現數 6,658 萬餘元，較預算超收 3,663 萬餘元（122.28%）；歲出決算審定實現數 20 億 8,251 萬餘元（98.17%），應付保留數 1,675 萬餘元（0.79%），預算賸餘 2,201 萬餘元（1.04%）。以前年度轉入數決算審核結果，歲出決算審定實現數 2,128 萬餘元（79.77%），減免數 17 萬餘元（0.65%），應付保留數 522 萬餘元（19.58%）。

茲將監察院主管歲入、歲出決算之審定及各項差異之原因分析，分別列表如次：

### 一、決算審定數簡明表

#### （一）歲入部分

科 目	預 算 數	決 算 數	修 正 數		決 算 審 定 數			審 定 數 與 預 算 數 比 較 增 減	
			實 現 數	應 收 保 留 數	實 現 數	應 收 保 留 數	合 計	金 額	%
監 察 院 主 管	29,957	66,587	—	—	66,587	—	66,587	36,630	122.28
監 察 院	29,186	65,154	—	—	65,154	—	65,154	35,968	123.24
罰款及賠償收入	28,800	64,585	—	—	64,585	—	64,585	35,785	124.26
財 產 收 入	228	261	—	—	261	—	261	33	14.86
其 他 收 入	158	306	—	—	306	—	306	148	94.23
審 計 部	722	1,217	—	—	1,217	—	1,217	495	68.64
罰款及賠償收入	—	6	—	—	6	—	6	6	—
規 費 收 入	—	0.002	—	—	0.002	—	0.002	0.002	—
財 產 收 入	87	308	—	—	308	—	308	221	254.98
其 他 收 入	635	902	—	—	902	—	902	267	42.08
審計部臺北市審計處	33	61	—	—	61	—	61	28	85.62
罰款及賠償收入	—	1	—	—	1	—	1	1	—
財 產 收 入	25	42	—	—	42	—	42	17	71.52
其 他 收 入	8	16	—	—	16	—	16	8	105.76
審計部新北市審計處	1	53	—	—	53	—	53	52	5,270.10
財 產 收 入	1	26	—	—	26	—	26	25	2,590.10
其 他 收 入	—	26	—	—	26	—	26	26	—
審計部臺中市審計處	5	38	—	—	38	—	38	33	661.38
罰款及賠償收入	—	13	—	—	13	—	13	13	—
財 產 收 入	5	13	—	—	13	—	13	8	164.12
其 他 收 入	—	11	—	—	11	—	11	11	—
審計部臺南市審計處	2	58	—	—	58	—	58	56	2,800.50
罰款及賠償收入	—	1	—	—	1	—	1	1	—
財 產 收 入	2	40	—	—	40	—	40	38	1,902.00
其 他 收 入	—	16	—	—	16	—	16	16	—
審計部高雄市審計處	8	4	—	—	4	—	4	- 3	45.53
其 他 收 入	8	4	—	—	4	—	4	- 3	45.53

## (二) 歲出部分

### 1. 本年度部分

單位：新臺幣千元

科 目	預 算 數	決 算 數	修 正 數		決 算 審 定 數			審 定 數 與 預 算 數 比 較 增 減	
			實 現 數	應付保留數	實 現 數	應付保留數	合 計	金 額	%
監 察 院 主 管	2,121,288	2,099,271	—	—	2,082,516	16,754	2,099,271	- 22,016	1.04
監 察 院	720,701	700,206	—	—	688,799	11,406	700,206	- 20,494	2.84
一 般 行 政	658,414	638,057	—	—	637,304	753	638,057	- 20,356	3.09
議 事 業 務	8,000	7,997	—	—	7,997	—	7,997	- 2	0.03
調 查 巡 察 業 務	21,741	21,660	—	—	21,660	—	21,660	- 80	0.37
財 產 申 報 業 務	9,474	9,419	—	—	9,419	—	9,419	- 54	0.58
一般建築及設備	23,072	23,071	—	—	12,418	10,652	23,071	- 0.9	0.00
審 計 部	1,084,628	1,083,550	—	—	1,078,202	5,348	1,083,550	- 1,077	0.10
一 般 行 政	950,932	949,912	—	—	949,912	—	949,912	- 1,019	0.11
中央政府審計	34,189	34,136	—	—	33,700	436	34,136	- 52	0.15
縣市地方審計	10,828	10,827	—	—	10,827	—	10,827	- 0.6	0.01
一般建築及設備	88,679	88,673	—	—	83,761	4,912	88,673	- 5	0.01
審計部臺北市審計處	69,820	69,793	—	—	69,793	—	69,793	- 26	0.04
一 般 行 政	67,685	67,659	—	—	67,659	—	67,659	- 25	0.04
審 計 業 務	2,135	2,134	—	—	2,134	—	2,134	- 0.2	0.01
審計部新北市審計處	55,786	55,671	—	—	55,671	—	55,671	- 114	0.20
一 般 行 政	53,737	53,622	—	—	53,622	—	53,622	- 114	0.21
審 計 業 務	2,049	2,048	—	—	2,048	—	2,048	- 0.07	0.00
審計部臺中市審計處	56,589	56,572	—	—	56,572	—	56,572	- 16	0.03
一 般 行 政	54,991	54,975	—	—	54,975	—	54,975	- 15	0.03
審 計 業 務	1,598	1,597	—	—	1,597	—	1,597	- 0.8	0.05
審計部臺南市審計處	58,806	58,534	—	—	58,534	—	58,534	- 271	0.46
一 般 行 政	56,990	56,720	—	—	56,720	—	56,720	- 269	0.47
審 計 業 務	1,816	1,814	—	—	1,814	—	1,814	- 1	0.08
審計部高雄市審計處	74,958	74,942	—	—	74,942	—	74,942	- 15	0.02
一 般 行 政	73,420	73,404	—	—	73,404	—	73,404	- 15	0.02
審 計 業 務	1,538	1,537	—	—	1,537	—	1,537	- 0.05	0.00

### 2. 以前年度部分

單位：新臺幣千元

年 度	科 目	以 前 年 度 轉 入 數	修 正 數			決 算 審 定 數			
			減 免 數	實 現 數	應付保留數	減 免 數	實 現 數	應 付 保 留 數	
								金 額	%
100	監 察 院 主 管	26,682	—	—	—	174	21,284	5,223	19.58
	監 察 院	12,457	—	—	—	174	8,915	3,367	27.03
	一般建築及設備	4,928	—	—	—	—	4,928	—	—
101	一 般 行 政	1,004	—	—	—	96	908	—	—
102	一般建築及設備	6,524	—	—	—	78	3,079	3,367	51.61
102	審 計 部	14,224	—	—	—	—	12,368	1,856	13.05
	中央政府審計	19	—	—	—	—	19	—	—
	一般建築及設備	14,205	—	—	—	—	12,349	1,856	13.07

## 二、各項差異原因分析簡明表

### (一) 歲入部分

本年度歲入超(短)收數簡明表

單位：新臺幣千元

科 目	預 算 數	決算審定數	超 (短) 收 數		原 因 分 析
			金 額	%	
監 察 院					
罰款及賠償收入	28,800	64,585	35,785	124.26	違反公職人員財產申報法等規定之罰鍰較預計增加。

註：本表所列項目係指超(短)收數達20%且百萬元以上，或3千萬元以上者。

### (二) 歲出部分

1. 本年度應付保留數簡明表

單位：新臺幣千元

科 目	預 算 數	應 付 保 留 數		原 因 分 析
		金 額	%	
監 察 院				
一般建築及設備	23,072	10,652	46.17	電梯更新工程、國定古蹟監察院損壞調查及屋頂、外牆修復工程規劃設計監造、委員辦公大樓耐震能力補強工程委託設計監造服務等案，合約期程跨年度，須保留繼續執行。

註：本表所列項目係指應付保留數達20%，或3千萬元以上者。

2. 以前年度應付保留數簡明表

單位：新臺幣千元

年度	科 目	以 前 年 度 轉 入 數	應 付 保 留 數		原 因 分 析
			金 額	%	
102	監 察 院				
	一般建築及設備	6,524	3,367	51.61	辦公大樓電力設備高壓變壓器汰換暨資訊機房及總機室增設緊急電源迴路工程，合約期程跨年度，須保留繼續執行。

註：本表所列項目係指應付保留數達20%，或3千萬元以上者。

## 柒、內政部主管

內政部主管包括9個機關，業務計畫42項，下分工作計畫55項，其中已執行完成者20項，尚在執行者35項。本年度決算審核結果，歲入決算審定實現數162億3,975萬餘元，應收保留數2,376萬餘元，較預算超收10億3,741萬餘元(6.81%)；歲出決算審定實現數838億8,054萬餘元(91.51%)，應付保留數46億5,973萬餘元(5.08%)，預算賸餘31億2,049萬餘元(3.40%)。以前年度轉入數決算審核結果，歲入決算審定實現數1億4,763萬餘元(28.72%)，減免數2,281萬餘元(4.44%)，應收保留數3億4,366萬餘元(66.85%)；歲出決算審定實現數35億7,641萬餘元(80.65%)，減免數2億2,753萬餘元(5.13%)，應付保留數6億3,079萬餘元(14.22%)。

茲將內政部主管歲入、歲出決算之審定及各項差異之原因分析，分別列表如次：

# 一、決算審定數簡明表

## (一) 歲入部分

### 1. 本年度部分

單位：新臺幣千元

科 目	預 算 數	決 算 數	修 正 數		決 算 審 定 數			審 定 數 與 預 算 數 比 較 增 減	
			實 現 數	應收保留數	實 現 數	應收保留數	合 計	金 額	%
<b>內 政 部 主 管</b>	<b>15,226,105</b>	<b>16,263,515</b>	—	—	<b>16,239,752</b>	<b>23,763</b>	<b>16,263,515</b>	<b>1,037,410</b>	<b>6.81</b>
<b>內 政 部</b>	<b>51,515</b>	<b>88,016</b>	—	—	<b>88,016</b>	—	<b>88,016</b>	<b>36,501</b>	<b>70.86</b>
罰款及賠償收入	946	19,882	—	—	19,882	—	19,882	18,936	2,001.77
規 費 收 入	39,688	51,111	—	—	51,111	—	51,111	11,423	28.78
財 產 收 入	9,805	11,321	—	—	11,321	—	11,321	1,516	15.46
其 他 收 入	1,076	5,701	—	—	5,701	—	5,701	4,625	429.86
<b>營 建 署 及 所 屬</b>	<b>12,125,241</b>	<b>12,106,343</b>	—	—	<b>12,106,008</b>	<b>334</b>	<b>12,106,343</b>	<b>- 18,897</b>	<b>0.16</b>
罰款及賠償收入	33,010	112,024	—	—	111,689	334	112,024	79,014	239.37
規 費 收 入	78,245	120,298	—	—	120,298	—	120,298	42,053	53.75
財 產 收 入	11,149,571	11,146,949	—	—	11,146,949	—	11,146,949	- 2,621	0.02
其 他 收 入	864,415	727,070	—	—	727,070	—	727,070	- 137,344	15.89
<b>警 政 署 及 所 屬</b>	<b>83,796</b>	<b>120,319</b>	—	—	<b>116,673</b>	<b>3,645</b>	<b>120,319</b>	<b>36,523</b>	<b>43.59</b>
罰款及賠償收入	19,022	27,910	—	—	24,264	3,645	27,910	8,888	46.73
規 費 收 入	15,896	15,270	—	—	15,270	—	15,270	- 625	3.94
財 產 收 入	4,220	11,447	—	—	11,447	—	11,447	7,227	171.27
其 他 收 入	44,658	65,691	—	—	65,691	—	65,691	21,033	47.10
<b>中 央 警 察 大 學</b>	<b>41,252</b>	<b>30,295</b>	—	—	<b>24,630</b>	<b>5,665</b>	<b>30,295</b>	<b>- 10,956</b>	<b>26.56</b>
罰款及賠償收入	16,061	7,573	—	—	1,907	5,665	7,573	- 8,487	52.85
規 費 收 入	9,340	6,885	—	—	6,885	—	6,885	- 2,454	26.28
財 產 收 入	740	2,237	—	—	2,237	—	2,237	1,497	202.38
其 他 收 入	15,111	13,599	—	—	13,599	—	13,599	- 1,511	10.00
<b>消 防 署 及 所 屬</b>	<b>113,010</b>	<b>203,902</b>	—	—	<b>203,477</b>	<b>425</b>	<b>203,902</b>	<b>90,892</b>	<b>80.43</b>
罰款及賠償收入	—	97,314	—	—	97,314	—	97,314	97,314	—
規 費 收 入	112,685	102,300	—	—	102,300	—	102,300	- 10,384	9.22
財 產 收 入	304	1,041	—	—	1,041	—	1,041	737	242.59
其 他 收 入	21	3,246	—	—	2,820	425	3,246	3,225	15,357.40
<b>役 政 署</b>	<b>1,466</b>	<b>4,978</b>	—	—	<b>4,978</b>	—	<b>4,978</b>	<b>3,512</b>	<b>239.59</b>
罰款及賠償收入	1,200	3,717	—	—	3,717	—	3,717	2,517	209.80
財 產 收 入	—	742	—	—	742	—	742	742	—
其 他 收 入	266	518	—	—	518	—	518	252	94.76
<b>入 出 國 及 移 民 署</b>	<b>2,774,074</b>	<b>3,669,793</b>	—	—	<b>3,656,101</b>	<b>13,691</b>	<b>3,669,793</b>	<b>895,719</b>	<b>32.29</b>
罰款及賠償收入	228,752	228,494	—	—	214,802	13,691	228,494	- 257	0.11
規 費 收 入	2,544,364	3,436,990	—	—	3,436,990	—	3,436,990	892,626	35.08
財 產 收 入	958	1,659	—	—	1,659	—	1,659	701	73.25
其 他 收 入	—	2,649	—	—	2,649	—	2,649	2,649	—
<b>建 築 研 究 所</b>	<b>32,208</b>	<b>30,185</b>	—	—	<b>30,185</b>	—	<b>30,185</b>	<b>- 2,022</b>	<b>6.28</b>
罰款及賠償收入	—	411	—	—	411	—	411	411	—

## 1. 本年度部分（續）

單位：新臺幣千元

科 目	預 算 數	決 算 數	修 正 數		決 算 審 定 數			審 定 數 與 預 算 數 比 較 增 減	
			實 現 數	應 收 保 留 數	實 現 數	應 收 保 留 數	合 計	金 額	%
規 費 收 入	32,200	29,530	—	—	29,530	—	29,530	- 2,669	8.29
財 產 收 入	—	72	—	—	72	—	72	72	—
其 他 收 入	8	170	—	—	170	—	170	162	2,036.51
<b>空 中 勤 務 總 隊</b>	<b>3,543</b>	<b>9,679</b>	<b>—</b>	<b>—</b>	<b>9,679</b>	<b>—</b>	<b>9,679</b>	<b>6,136</b>	<b>173.21</b>
罰 款 及 賠 償 收 入	3,394	8,196	—	—	8,196	—	8,196	4,802	141.50
規 費 收 入	—	0.1	—	—	0.1	—	0.1	0.1	—
財 產 收 入	93	284	—	—	284	—	284	191	205.52
其 他 收 入	56	1,198	—	—	1,198	—	1,198	1,142	2,040.65

## 2. 以前年度部分

單位：新臺幣千元

年 度	科 目	以 前 年 度 轉 入 數	修 正 數			決 算 審 定 數			應 收 保 留 數	
			減 免 數	實 現 數	應 收 保 留 數	減 免 數	實 現 數		金 額	%
	<b>內 政 部 主 管</b>	<b>514,112</b>	—	—	—	<b>22,812</b>	<b>147,631</b>		<b>343,668</b>	<b>66.85</b>
	<b>內 政 部</b>	<b>333,291</b>	—	—	—	—	<b>131,382</b>		<b>201,909</b>	<b>60.58</b>
94	財 產 收 入	332,319	—	—	—	—	131,382		200,937	60.47
96	罰 款 及 賠 償 收 入	972	—	—	—	—	—		972	100.00
	<b>營 建 署 及 所 屬</b>	<b>9,741</b>	—	—	—	<b>1,259</b>	<b>490</b>		<b>7,991</b>	<b>82.03</b>
91	罰 款 及 賠 償 收 入	3,693	—	—	—	30	—		3,663	99.18
92	罰 款 及 賠 償 收 入	563	—	—	—	9	30		524	93.07
93	罰 款 及 賠 償 收 入	886	—	—	—	150	—		735	83.02
94	罰 款 及 賠 償 收 入	373	—	—	—	135	—		237	63.65
95	罰 款 及 賠 償 收 入	271	—	—	—	130	30		110	40.89
96	罰 款 及 賠 償 收 入	485	—	—	—	39	—		446	91.97
97	罰 款 及 賠 償 收 入	1,156	—	—	—	587	128		440	38.11
98	罰 款 及 賠 償 收 入	783	—	—	—	124	119		539	68.86
99	罰 款 及 賠 償 收 入	314	—	—	—	—	39		275	87.57
100	罰 款 及 賠 償 收 入	466	—	—	—	3	54		409	87.78
101	罰 款 及 賠 償 收 入	324	—	—	—	33	16		275	84.75
102	罰 款 及 賠 償 收 入	423	—	—	—	18	72		332	78.58
	<b>警 政 署 及 所 屬</b>	<b>97,044</b>	—	—	—	<b>2,228</b>	<b>7,173</b>		<b>87,642</b>	<b>90.31</b>
93	罰 款 及 賠 償 收 入	57,926	—	—	—	—	12		57,914	99.98
94	罰 款 及 賠 償 收 入	1,640	—	—	—	—	—		1,640	100.00
	其 他 收 入	335	—	—	—	—	39		295	88.21
	<b>小 計</b>	<b>1,975</b>	—	—	—	—	<b>39</b>		<b>1,935</b>	<b>98.00</b>
95	罰 款 及 賠 償 收 入	1,075	—	—	—	—	—		1,075	100.00
96	罰 款 及 賠 償 收 入	1,371	—	—	—	—	—		1,371	100.00
97	罰 款 及 賠 償 收 入	1,076	—	—	—	—	9		1,066	99.14



## 2. 以前年度部分（續）

單位：新臺幣千元

年 度	科 目	以 前 年 度 轉 入 數	修 正 數			決 算 審 定 數		應 收 保 留 數	
			減 免 數	實 現 數	應收保留數	減 免 數	實 現 數	應 收 保 留 數	
								金 額	%
98	罰款及賠償收入	7,249	—	—	—	—	476	6,773	93.43
99	罰款及賠償收入	2,430	—	—	—	—	883	1,547	63.67
100	罰款及賠償收入	15,678	—	—	—	—	2,887	12,790	81.58
101	罰款及賠償收入	3,194	—	—	—	—	1,603	1,590	49.81
102	罰款及賠償收入	5,066	—	—	—	2,228	1,262	1,575	31.09
	中央警察大學	13,724	—	—	—	772	3,954	8,997	65.56
98	罰款及賠償收入	772	—	—	—	772	—	—	—
99	其 他 收 入	48	—	—	—	—	—	48	100.00
100	罰款及賠償收入	923	—	—	—	—	923	—	—
101	罰款及賠償收入	5,532	—	—	—	—	1,726	3,806	68.79
102	罰款及賠償收入	6,447	—	—	—	—	1,303	5,143	79.78
	役 政 署	813	—	—	—	—	281	532	65.44
100	其 他 收 入	813	—	—	—	—	281	532	65.44
	入出國及移民署	59,496	—	—	—	18,551	4,349	36,595	61.51
92	罰款及賠償收入	7,901	—	—	—	7,566	2	333	4.22
93	罰款及賠償收入	932	—	—	—	893	—	39	4.18
94	罰款及賠償收入	70	—	—	—	60	10	—	—
95	罰款及賠償收入	752	—	—	—	752	—	—	—
96	罰款及賠償收入	2,219	—	—	—	—	149	2,069	93.27
97	罰款及賠償收入	6,814	—	—	—	460	344	6,010	88.20
98	罰款及賠償收入	2,554	—	—	—	9	315	2,229	87.26
99	罰款及賠償收入	7,167	—	—	—	314	457	6,395	89.23
100	罰款及賠償收入	7,626	—	—	—	447	927	6,251	81.97
101	罰款及賠償收入	11,789	—	—	—	1,736	1,397	8,655	73.41
102	罰款及賠償收入	11,668	—	—	—	6,312	745	4,611	39.52

## （二）歲出部分

### 1. 本年度部分

單位：新臺幣千元

科目	預算數	決算數	修正數		決算審定數			審定數與預算 數比較增減	
			實現數	應付保留數	實現數	應付保留數	合計	金額	%
<b>內政部主管</b>	91,660,769	88,573,607	- 563,693	530,364	83,880,546	4,659,731	88,540,277	- 3,120,491	3.40
<b>內政部</b>	30,478,412	30,289,182	—	- 30,258	29,730,502	528,422	30,258,924	- 219,487	0.72
一般行政	895,775	787,295	—	—	781,509	5,785	787,295	- 108,479	12.11
民政業務	1,314,093	1,285,690	—	- 30,258	769,872	485,559	1,255,432	- 58,660	4.46
戶政業務	81,350	80,591	—	—	80,322	269	80,591	- 758	0.93
地政業務	275,973	263,952	—	—	237,306	26,646	263,952	- 12,020	4.36
土地測量	974,978	965,604	—	—	959,422	6,182	965,604	- 9,373	0.96

## 1. 本年度部分（續）

單位：新臺幣千元

科 目	預 算 數	決 算 數	修 正 數		決 算 審 定 數			審 定 數 與 預 算 數 比 較 增 減	
			實 現 數	應付保留數	實 現 數	應付保留數	合 計	金 額	%
土 地 開 發	150,718	132,507	—	—	132,507	—	132,507	- 18,210	12.08
內 政 資 訊 業 務	221,604	218,323	—	—	214,343	3,980	218,323	- 3,280	1.48
一般建築及設備	1,766	1,742	—	—	1,742	—	1,742	- 23	1.32
第 一 預 備 金	5,424	—	—	—	—	—	—	- 5,424	—
社 會 保 險 業 務	26,523,679	26,522,922	—	—	26,522,922	—	26,522,922	- 756	0.00
社 會 行 政 業 務	33,052	30,552	—	—	30,552	—	30,552	- 2,499	7.56
<b>營 建 署 及 所 屬</b>	<b>25,219,880</b>	<b>23,632,654</b>	—	—	<b>20,646,477</b>	<b>2,986,176</b>	<b>23,632,654</b>	<b>- 1,587,225</b>	<b>6.29</b>
公 園 規 劃 業 務	206,757	176,192	—	—	118,444	57,747	176,192	- 30,564	14.78
國家公園經營管理	2,007,419	1,945,662	—	—	1,739,919	205,743	1,945,662	- 61,756	3.08
一 般 行 政	1,008,912	937,624	—	—	932,955	4,668	937,624	- 71,287	7.07
營 建 業 務	2,359,974	1,981,884	—	—	1,654,140	327,744	1,981,884	- 378,089	16.02
區域及都市規劃業務	269,124	234,182	—	—	151,091	83,090	234,182	- 34,941	12.98
一般建築及設備	9,000	8,942	—	—	2,463	6,479	8,942	- 57	0.63
第 一 預 備 金	3,017	—	—	—	—	—	—	- 3,017	—
道路建設及養護	7,979,505	7,172,384	—	—	5,508,282	1,664,101	7,172,384	- 807,120	10.11
下水道管理業務	11,376,172	11,175,781	—	—	10,539,180	636,600	11,175,781	- 200,390	1.76
<b>警 政 署 及 所 屬</b>	<b>20,402,118</b>	<b>19,645,395</b>	—	—	<b>19,244,660</b>	<b>400,735</b>	<b>19,645,395</b>	<b>- 756,722</b>	<b>3.71</b>
一 般 行 政	15,415,500	14,883,817	—	—	14,883,817	—	14,883,817	- 531,682	3.45
警 政 業 務	961,590	919,170	—	—	834,374	84,795	919,170	- 42,419	4.41
警 務 管 理	304,654	291,007	—	—	290,169	837	291,007	- 13,646	4.48
保安警察業務	529,720	508,384	—	—	506,613	1,771	508,384	- 21,335	4.03
國道警察業務	326,739	318,845	—	—	308,389	10,455	318,845	- 7,893	2.42
刑事警察業務	664,382	636,887	—	—	631,380	5,506	636,887	- 27,494	4.14
初級警察教育	1,488,819	1,386,528	—	—	1,360,720	25,808	1,386,528	- 102,290	6.87
一般建築及設備	710,277	700,753	—	—	429,192	271,560	700,753	- 9,523	1.34
第 一 預 備 金	437	—	—	—	—	—	—	- 437	—
<b>中 央 警 察 大 學</b>	<b>1,490,587</b>	<b>1,449,951</b>	<b>- 228,534</b>	<b>228,534</b>	<b>1,168,951</b>	<b>280,999</b>	<b>1,449,951</b>	<b>- 40,635</b>	<b>2.73</b>
一 般 行 政	549,753	529,951	—	—	529,951	—	529,951	- 19,801	3.60
高級警察教育	526,667	507,687	—	—	499,992	7,695	507,687	- 18,979	3.60
一般建築及設備	412,708	412,311	- 228,534	228,534	139,007	273,304	412,311	- 396	0.10
第 一 預 備 金	1,459	—	—	—	—	—	—	- 1,459	—
<b>消 防 署 及 所 屬</b>	<b>1,447,215</b>	<b>1,372,465</b>	—	—	<b>1,362,592</b>	<b>9,873</b>	<b>1,372,465</b>	<b>- 74,749</b>	<b>5.17</b>
一 般 行 政	485,247	470,952	—	—	470,952	—	470,952	- 14,294	2.95
消防救災業務	671,995	628,332	—	—	618,459	9,873	628,332	- 43,662	6.50
港務消防業務	288,528	273,180	—	—	273,180	—	273,180	- 15,347	5.32
第 一 預 備 金	1,445	—	—	—	—	—	—	- 1,445	—
<b>役 政 署</b>	<b>5,897,481</b>	<b>5,547,254</b>	—	—	<b>5,526,241</b>	<b>21,013</b>	<b>5,547,254</b>	<b>- 350,226</b>	<b>5.94</b>
一 般 行 政	189,698	181,124	—	—	181,124	—	181,124	- 8,573	4.52
役 政 業 務	5,705,783	5,366,129	—	—	5,345,116	21,013	5,366,129	- 339,653	5.95
第 一 預 備 金	2,000	—	—	—	—	—	—	- 2,000	—

# 1. 本年度部分（續）

單位：新臺幣千元

科 目	預 算 數	決 算 數	修 正 數		決 算 審 定 數			審 定 數 與 預 算 數 比 較 增 減	
			實 現 數	應 付 保 留 數	實 現 數	應 付 保 留 數	合 計	金 額	%
入出國及移民署	4,388,816	4,372,352	—	—	4,274,492	97,859	4,372,352	- 16,463	0.38
一般行政	3,130,177	3,127,175	—	—	3,127,175	—	3,127,175	- 3,001	0.10
入出國及移民管理業務	1,256,694	1,243,264	—	—	1,145,405	97,859	1,243,264	- 13,429	1.07
一般建築及設備	1,945	1,912	—	—	1,912	—	1,912	- 32	1.68
建築研究所	461,058	449,628	—	—	449,025	602	449,628	- 11,429	2.48
一般行政	84,431	78,094	—	—	77,492	602	78,094	- 6,336	7.50
建築研究業務	376,447	371,533	—	—	371,533	—	371,533	- 4,913	1.31
第一預備金	180	—	—	—	—	—	—	- 180	—
空中勤務總隊	1,875,202	1,814,722	- 335,159	332,088	1,477,601	334,049	1,811,651	- 63,550	3.39
一般行政	383,959	371,222	—	—	371,222	—	371,222	- 12,736	3.32
空中勤務業務	1,062,473	1,041,558	- 260,000	260,000	781,558	260,000	1,041,558	- 20,914	1.97
一般建築及設備	427,770	401,941	- 75,159	72,088	324,821	74,049	398,870	- 28,899	6.76
第一預備金	1,000	—	—	—	—	—	—	- 1,000	—

# 2. 以前年度部分

單位：新臺幣千元

年度	科 目	以 前 年 度 轉 入 數	修 正 數			決 算 審 定 數		
			減 免 數	實 現 數	應 付 保 留 數	減 免 數	實 現 數	應 付 保 留 數
								金 額 %
96	內政部主管	4,434,745	—	- 10,111	10,111	227,533	3,576,414	630,798 14.22
	內政部	306,302	—	—	—	5,621	191,285	109,396 35.72
	民政業務	433	—	—	—	—	433	— —
	地政業務	433	—	—	—	—	433	— —
	社會行政業務	433	—	—	—	—	433	— —
	小計	1,301	—	—	—	—	1,301	— —
99	民政業務	1,280	—	—	—	—	1,280	— —
100	土地開發	462	—	—	—	—	—	462 100.00
101	民政業務	19,709	—	—	—	128	14,780	4,800 24.35
	地政業務	337	—	—	—	—	337	— —
	小計	20,046	—	—	—	128	15,117	4,800 23.94
102	一般行政	8,480	—	—	—	16	8,114	350 4.13
	民政業務	238,897	—	—	—	4,914	130,348	103,634 43.38
	戶政業務	13,937	—	—	—	—	13,937	— —
	地政業務	17,473	—	—	—	—	17,323	150 0.86
	內政資訊業務	4,424	—	—	—	561	3,862	— —
	小計	283,212	—	—	—	5,492	173,586	104,134 36.77
	營建署及所屬	3,502,215	—	—	—	211,406	3,017,718	273,091 7.80
99	營建業務	1,094	—	—	—	596	498	— —
	道路建設及養護	1,790	—	—	—	1,123	666	— —
	小計	2,884	—	—	—	1,719	1,164	— —

## 2. 以前年度部分（續）

單位：新臺幣千元

年度	科 目	以 前 年 度 轉 入 數	修 正 數			決 算 審 定 數		應 付 保 留 數	
			減 免 數	實 現 數	應付保留數	減 免 數	實 現 數	應 付 保 留 數	
								金 額	%
100	公 園 規 劃 業 務	4,781	—	—	—	28	2,851	1,901	39.77
	國家公園經營管理	3,755	—	—	—	1,144	1,186	1,425	37.94
	營 建 業 務	18,418	—	—	—	794	10,403	7,220	39.20
	區域及都市規劃業務	2,615	—	—	—	—	—	2,615	100.00
	道路建設及養護	912	—	—	—	912	—	—	—
	小 計	30,483	—	—	—	2,879	14,441	13,162	43.18
101	國家公園經營管理	49,684	—	—	—	928	48,518	237	0.48
	一 般 行 政	3,646	—	—	—	—	—	3,646	100.00
	營 建 業 務	68,596	—	—	—	3,915	36,483	28,196	41.11
	區域及都市規劃業務	8,116	—	—	—	2,113	2,053	3,949	48.66
	道路建設及養護	31,451	—	—	—	7,088	24,362	—	—
	下水道管理業務	80,803	—	—	—	17,485	63,024	294	0.36
	小 計	242,298	—	—	—	31,531	174,442	36,324	14.99
102	公 園 規 劃 業 務	53,321	—	—	—	1,332	51,988	—	—
	國家公園經營管理	248,578	—	—	—	1,010	186,509	61,058	24.56
	營 建 業 務	1,180,682	—	—	—	82,831	1,035,858	61,992	5.25
	區域及都市規劃業務	107,126	—	—	—	1,191	102,517	3,418	3.19
	道路建設及養護	1,044,301	—	—	—	29,255	927,079	87,966	8.42
	下水道管理業務	592,537	—	—	—	59,652	523,716	9,168	1.55
	小 計	3,226,548	—	—	—	175,275	2,827,669	223,604	6.93
	警政署及所屬	393,337	—	—	—	4,843	178,751	209,742	53.32
99	一般建築及設備	3,171	—	—	—	1,168	2,002	—	—
100	一般建築及設備	3,556	—	—	—	22	3,534	—	—
101	警 務 管 理	332	—	—	—	41	291	—	—
	保安警察業務	5,896	—	—	—	—	—	5,896	100.00
	小 計	6,229	—	—	—	41	291	5,896	94.65
102	一 般 行 政	1,835	—	—	—	—	1,835	—	—
	警 政 業 務	103,956	—	—	—	996	102,960	—	—
	警 務 管 理	6,703	—	—	—	118	6,584	—	—
	保安警察業務	607	—	—	—	—	607	—	—
	刑事警察業務	8,483	—	—	—	590	1,066	6,826	80.47
	初級警察教育	26,302	—	—	—	1,197	25,105	—	—
	一般建築及設備	232,493	—	—	—	709	34,764	197,019	84.74
	小 計	380,380	—	—	—	3,611	172,923	203,845	53.59
	中央警察大學	36,368	—	- 10,111	10,111	397	25,858	10,111	27.80
102	高級警察教育	8,434	—	—	—	397	8,036	—	—
	一般建築及設備	27,933	—	- 10,111	10,111	—	17,822	10,111	36.20
	小 計	36,368	—	- 10,111	10,111	397	25,858	10,111	27.80

## 2. 以前年度部分（續）

單位：新臺幣千元

年度	科 目	以 前 年 度 轉 入 數	修 正 數			決 算 審 定 數		應 付 保 留 數	
			減 免 數	實 現 數	應付保留數	減 免 數	實 現 數	應 付 保 留 數	
								金 額	%
	消 防 署 及 所 屬	72,379	—	—	—	5,264	57,409	9,706	13.41
99	消 防 救 災 業 務	16,765	—	—	—	—	9,014	7,750	46.23
101	消 防 救 災 業 務	40,437	—	—	—	5,059	35,377	—	—
102	消 防 救 災 業 務	15,177	—	—	—	204	13,017	1,955	12.89
	役 政 署	299	—	—	—	—	299	—	—
102	役 政 業 務	299	—	—	—	—	299	—	—
	入 出 國 及 移 民 署	29,812	—	—	—	—	11,062	18,749	62.89
101	入 出 國 及 移 民 管 理 業 務	18,749	—	—	—	—	—	18,749	100.00
102	入 出 國 及 移 民 管 理 業 務	11,062	—	—	—	—	11,062	—	—
	空 中 勤 務 總 隊	94,028	—	—	—	—	94,028	—	—
102	一 般 建 築 及 設 備	94,028	—	—	—	—	94,028	—	—

## 二、各項差異原因分析簡明表

### （一）歲入部分

#### 1. 本年度應收保留數簡明表

單位：新臺幣千元

科 目	預 算 數	應 收 保 留 數		原 因 分 析
		金 額	%	
<b>中央警察大學</b>				
罰款及賠償收入	16,061	5,665	35.27	警大畢業生未依限通過特考之賠償款，尚待收取。
<b>消防署及所屬</b>				
其他收入	21	425	2,027.74	應收員工經銓敘部撤銷之考績獎金及年終工作獎金。

註：本表所列項目係指應收保留數達 20%，或 3 千萬元以上者。

#### 2. 本年度歲入超（短）收數簡明表

單位：新臺幣千元

科 目	預 算 數	決算審定數	超（短）收 數		原 因 分 析
			金 額	%	
<b>內 政 部</b>					
罰款及賠償收入	946	19,882	18,936	2,001.77	廠商違約罰款收入較預計增加。
規 費 收 入	39,688	51,111	11,423	28.78	收取鋪設海底電纜或維護、變更管道路線等審查費收入較預計增加。
其 他 收 入	1,076	5,701	4,625	429.86	收回以前年度補（捐）助計畫經費賸餘款較預計增加。
<b>營 建 署 及 所 屬</b>					
罰款及賠償收入	33,010	112,024	79,014	239.37	廠商逾期罰款收入較預計增加。
規 費 收 入	78,245	120,298	42,053	53.75	收取營造業登記費等收入較預計增加。
其 他 收 入	864,415	727,070	- 137,344	15.89	收回以前年度補助各縣(市)政府營建建設經費賸餘款較預計減少。

## 2. 本年度歲入超（短）收數簡明表（續）

單位：新臺幣千元

科 目	預 算 數	決算審定數	超（短）收 數		原 因 分 析
			金 額	%	
<b>警 政 署 及 所 屬</b>					
罰 款 及 賠 償 收 入	19,022	27,910	8,888	46.73	警專畢業生服務未達規定年限之賠償款，及廠商違約罰款收入較預計增加。
財 產 收 入	4,220	11,447	7,227	171.27	出售報廢公務車輛及廢舊物資等收入較預計增加。
其 他 收 入	44,658	65,691	21,033	47.10	收回民國 98 年度振興經濟擴大公共建設特別預算補助地方政府經費結餘款，及以前年度委託營建署代辦污水下水道用戶接管工程結餘款。
<b>中 央 警 察 大 學</b>					
罰 款 及 賠 償 收 入	16,061	7,573	- 8,487	52.85	警大畢業生未依限通過特考之賠償款較預計減少。
規 費 收 入	9,340	6,885	- 2,454	26.28	辦理各項招生考試之報名費收入較預計減少。
財 產 收 入	740	2,237	1,497	202.38	出售廢舊物資收入較預計增加。
<b>消 防 署 及 所 屬</b>					
罰 款 及 賠 償 收 入	—	97,314	97,314	—	廠商逾期及違約罰款等收入。
其 他 收 入	21	3,246	3,225	15,357.40	訓練中心代辦各項班期訓練經費結餘款及沒收廠商押標金等收入較預計增加。
<b>役 政 署</b>					
罰 款 及 賠 償 收 入	1,200	3,717	2,517	209.80	廠商違約罰款收入較預計增加。
<b>入 出 國 及 移 民 署</b>					
規 費 收 入	2,544,364	3,436,990	892,626	35.08	陸客來臺觀光人數增加，致行政規費收入較預計增加。
其 他 收 入	—	2,649	2,649	—	收回以前年度廠商溢領價金、違反政府採購法沒收之押標金，及應由人口販運加害人負擔之費用等收入。
<b>空 中 勤 務 總 隊</b>					
罰 款 及 賠 償 收 入	3,394	8,196	4,802	141.50	廠商逾期罰款收入較預計增加。
其 他 收 入	56	1,198	1,142	2,040.65	勤務第二大隊勤務廳舍新建工程騰餘土石方變賣收入較預計增加。

註：本表所列項目係指超（短）收數達 20%且百萬元以上，或 3 千萬元以上者。

## 3. 以前年度歲入減免數簡明表

單位：新臺幣千元

年 度	科 目	以 前 年 度 轉 入 數	減 免 數		原 因 分 析
			金 額	%	
	<b>營 建 署 及 所 屬</b>				
94	罰 款 及 賠 償 收 入	373	135	36.35	民國 94、95 及 97 年度均係違反國家公園法之罰鍰，業取得債權憑證，爰辦理註銷。
95	罰 款 及 賠 償 收 入	271	130	48.04	
97	罰 款 及 賠 償 收 入	1,156	587	50.79	
	<b>警 政 署 及 所 屬</b>				
102	罰 款 及 賠 償 收 入	5,066	2,228	43.99	民國 94 年度高性能衝鋒槍採購案之民事訴訟，經最高法院判決依法追繳押標金，業取得債權憑證，爰辦理註銷。
	<b>中 央 警 察 大 學</b>				
98	罰 款 及 賠 償 收 入	772	772	100.00	警大畢業生未依限通過特考應賠償公費之未繳清數，業取得債權憑證，爰辦理註銷。
	<b>入 出 國 及 移 民 署</b>				
92	罰 款 及 賠 償 收 入	7,901	7,566	95.76	民國 92 至 95 及 102 年度均係違反入出國及移民法之罰鍰，業取得債權憑證，爰辦理註銷。

### 3. 以前年度歲入減免數簡明表（續）

單位：新臺幣千元

年度	科 目	以 前 年 度 轉 入 數	減 免 數		原 因 分 析
			金 額	%	
93	罰款及賠償收入	932	893	95.82	民國 92 至 95 及 102 年度均係違反入出國及移民法之罰鍰，業取得債權憑證，爰辦理註銷。
94	罰款及賠償收入	70	60	85.71	
95	罰款及賠償收入	752	752	100.00	
102	罰款及賠償收入	11,668	6,312	54.10	

註：本表所列項目係指減免數達 20%，或 3 千萬元以上者。

### 4. 以前年度應收保留數簡明表

單位：新臺幣千元

年度	科 目	以 前 年 度 轉 入 數	應 收 保 留 數		原 因 分 析
			金 額	%	
	<b>內 政 部</b>				
94	財產收入	332,319	200,937	60.47	已裁撤併入公務預算處理之公共造產基金，依約分年收回。
96	罰款及賠償收入	972	972	100.00	違反臺灣地區與大陸地區人民關係條例裁處之罰鍰，尚待收取。
	<b>營 建 署 及 所 屬</b>				
91	罰款及賠償收入	3,693	3,663	99.18	民國 91 至 102 年度均係民眾遲未繳納違反國家公園法之罰鍰，尚待收取。
92	罰款及賠償收入	563	524	93.07	
93	罰款及賠償收入	886	735	83.02	
94	罰款及賠償收入	373	237	63.65	
95	罰款及賠償收入	271	110	40.89	
96	罰款及賠償收入	485	446	91.97	
97	罰款及賠償收入	1,156	440	38.11	
98	罰款及賠償收入	783	539	68.86	
99	罰款及賠償收入	314	275	87.57	
100	罰款及賠償收入	466	409	87.78	
101	罰款及賠償收入	324	275	84.75	
102	罰款及賠償收入	423	332	78.58	
	<b>警 政 署 及 所 屬</b>				
93	罰款及賠償收入	57,926	57,914	99.98	民國 93 及 94 年度均係警專畢業生服務未達規定年限之賠償款，尚待收取。
94	罰款及賠償收入	1,640	1,640	100.00	
	其 他 收 入	335	295	88.21	溢發技工、工友退休金，尚待收回。
95	罰款及賠償收入	1,075	1,075	100.00	民國 95 至 102 年度均係警專畢業生服務未達規定年限之賠償款，尚待收取。
96	罰款及賠償收入	1,371	1,371	100.00	
97	罰款及賠償收入	1,076	1,066	99.14	
98	罰款及賠償收入	7,249	6,773	93.43	
99	罰款及賠償收入	2,430	1,547	63.67	
100	罰款及賠償收入	15,678	12,790	81.58	
101	罰款及賠償收入	3,194	1,590	49.81	
102	罰款及賠償收入	5,066	1,575	31.09	

#### 4. 以前年度應收保留數簡明表（續）

單位：新臺幣千元

年度	科 目	以前年度 轉入數	應 收 保 留 數		原 因 分 析
			金 額	%	
	<b>中 央 警 察 大 學</b>				
99	其 他 收 入	48	48	100.00	溢發退職人員三節慰問金，尚待收回。
101	罰款及賠償收入	5,532	3,806	68.79	民國 101 及 102 年度均係警大畢業生未依限通過特考之賠償款，尚待收取。
102	罰款及賠償收入	6,447	5,143	79.78	
	<b>役 政 署</b>				
100	其 他 收 入	813	532	65.44	溢發役男遺屬撫慰金、慰問金及家屬生活扶助金等，尚待收回。
	<b>入 出 國 及 移 民 署</b>				
96	罰款及賠償收入	2,219	2,069	93.27	民國 96 至 102 年度均係移送法務部行政執行署之裁罰案件，尚未結案。
97	罰款及賠償收入	6,814	6,010	88.20	
98	罰款及賠償收入	2,554	2,229	87.26	
99	罰款及賠償收入	7,167	6,395	89.23	
100	罰款及賠償收入	7,626	6,251	81.97	
101	罰款及賠償收入	11,789	8,655	73.41	
102	罰款及賠償收入	11,668	4,611	39.52	

註：本表所列項目係指應收保留數達 20%，或 3 千萬元以上者。

## （二） 歲出部分

### 1. 本年度應付保留數簡明表

單位：新臺幣千元

科 目	預 算 數	應 付 保 留 數		原 因 分 析
		金 額	%	
<b>內 政 部</b>				
民 政 業 務	1,314,093	485,559	36.95	補助地方政府辦理村里集會所活動中心及公所辦公廳舍興建計畫等經費，合約期程跨年度，須保留繼續執行。
<b>營 建 署 及 所 屬</b>				
公 園 規 劃 業 務	206,757	57,747	27.93	辦理壽山國家自然公園環境教育暨行政服務園區整建工程，合約期程跨年度，須保留繼續執行。
國家公園經營管理	2,007,419	205,743	10.25	辦理台江國家公園等遊客中心及景觀改善工程，合約期程跨年度或尚在執行，須保留繼續執行。
營 建 業 務	2,359,974	327,744	13.89	辦理臺灣城鄉風貌整體規劃示範計畫等，合約期程跨年度或尚未檢據核銷，須保留繼續執行。
區域及都市規劃業務	269,124	83,090	30.87	辦理國家濕地保育計畫等，合約期程跨年度或尚未檢據核銷，須保留繼續執行。
一般建築及設備	9,000	6,479	71.99	辦理停車場結構補強修復工程，合約期程跨年度，須保留繼續執行。
道路建設及養護	7,979,505	1,664,101	20.85	辦理生活圈道路交通系統建設及市區道路人本環境改善示範工程建設計畫等，合約期程跨年度或尚未檢據核銷，須保留繼續執行。
下水道管理業務	11,376,172	636,600	5.60	辦理污水下水道建設計畫，合約期程跨年度，須保留繼續執行。
<b>警 政 署 及 所 屬</b>				
警 政 業 務	961,590	84,795	8.82	採購員警訓練用 9 公厘子彈案，合約期程跨年度，須保留繼續執行。
一般建築及設備	710,277	271,560	38.23	員警背心式防彈衣汰購案，合約期程跨年度；建置國家級反恐訓練中心，因承商資金周轉問題，代辦機關營建署終止承商契約，警政署於民國 103 年修正計畫函報行政院審核中，均須保留繼續執行。



## 1. 本年度應付保留數簡明表（續）

單位：新臺幣千元

科 目	預 算 數	應 付 保 留 數		原 因 分 析
		金 額	%	
<b>中 央 警 察 大 學</b>				
一 般 建 築 及 設 備	412,708	273,304	66.22	偵查與鑑識科技大樓等新建工程委託營建署代辦工程發包及管理 等事項，因執行進度未如預期，須保留繼續執行。
<b>入 出 國 及 移 民 署</b>				
入出國及移民管理業務	1,256,694	97,859	7.79	高雄收容所及被害人庇護安置處所興建工程因廠商無預警停工，嗣 經代辦機關營建署終止契約，重新招標；北區辦公廳舍整修工程合 約期程跨年度，均須保留繼續執行。
<b>空 中 勤 務 總 隊</b>				
空 中 勤 務 業 務	1,062,473	260,000	24.47	黑鷹直升機種子人員訓練暨初次航材籌補六年中程計畫委託陸軍 司令部代辦採購及管理等事項，因執行進度未如預期，須保留繼續 執行。
一 般 建 築 及 設 備	427,770	74,049	17.31	勤務第二大隊勤務廳舍新建工程委託營建署代辦工程發包及管理 等事項，因執行進度未如預期，須保留繼續執行。

註：本表所列項目係指應付保留數達 20%，或 3 千萬元以上者。

## 2. 本年度賸餘數簡明表

單位：新臺幣千元

科 目	預 算 數	賸 餘 數		原 因 分 析
		金 額	%	
<b>內 政 部</b>				
一 般 行 政	895,775	108,479	12.11	實際進用員額較少之人事費賸餘。
民 政 業 務	1,314,093	58,660	4.46	補助計畫經費之賸餘。
<b>營 建 署 及 所 屬</b>				
公 園 規 劃 業 務	206,757	30,564	14.78	營繕工程或採購財物之結餘。
國家公園經營管理	2,007,419	61,756	3.08	營繕工程或採購財物之結餘。
一 般 行 政	1,008,912	71,287	7.07	實際進用員額較少之人事費賸餘。
營 建 業 務	2,359,974	378,089	16.02	補助或委辦計畫經費之賸餘。
區域及都市規劃業務	269,124	34,941	12.98	補助或委辦計畫經費之賸餘。
道路建設及養護	7,979,505	807,120	10.11	補助或委辦計畫經費之賸餘。
下 水 道 管 理 業 務	11,376,172	200,390	1.76	補助或委辦計畫經費之賸餘。
<b>警 政 署 及 所 屬</b>				
一 般 行 政	15,415,500	531,682	3.45	實際進用員額較少之人事費賸餘。
警 政 業 務	961,590	42,419	4.41	按業務需要減少支付之賸餘，及採購財物之結餘。
初 級 警 察 教 育	1,488,819	102,290	6.87	警專學生實際招訓人數較預期減少之訓練經費賸餘，及採購財物之 結餘。
<b>消 防 署 及 所 屬</b>				
消 防 救 災 業 務	671,995	43,662	6.50	按業務需要減少支付之賸餘。
<b>役 政 署</b>				
役 政 業 務	5,705,783	339,653	5.95	替代役男因折減役期致縮減服役日數，實際核定管理幹部人數較 預計人數減少之結餘，及補助地方政府辦理各項役政業務經費之 賸餘。

註：本表所列項目係指賸餘數達 20%，或 3 千萬元以上者。

### 3. 以前年度歲出減免數簡明表

單位：新臺幣千元

年度	科 目	以 前 年 度 轉 入 數	減 免 數		原 因 分 析
			金 額	%	
	<b>營 建 署 及 所 屬</b>				
99	營 建 業 務	1,094	596	54.47	補助或委辦計畫經費之賸餘。
	道路建設及養護	1,790	1,123	62.76	補助或委辦計畫經費之賸餘。
100	國家公園經營管理	3,755	1,144	30.48	計畫變更致未實施。
	道路建設及養護	912	912	100.00	補助或委辦計畫經費之賸餘。
101	區域及都市規劃業務	8,116	2,113	26.04	補助或委辦計畫經費之賸餘。
	道路建設及養護	31,451	7,088	22.54	補助或委辦計畫經費之賸餘。
	下水道管理業務	80,803	17,485	21.64	補助或委辦計畫經費之賸餘。
102	營 建 業 務	1,180,682	82,831	7.02	補助或委辦計畫經費之賸餘。
	下水道管理業務	592,537	59,652	10.07	補助或委辦計畫經費之賸餘。
	<b>警 政 署 及 所 屬</b>				
99	一 般 建 築 及 設 備	3,171	1,168	36.84	營繕工程經費結餘。

註：本表所列項目係指減免數達 20%，或 3 千萬元以上者。

### 4. 以前年度應付保留數簡明表

單位：新臺幣千元

年度	科 目	以 前 年 度 轉 入 數	應 付 保 留 數		原 因 分 析
			金 額	%	
	<b>內 政 部</b>				
100	土 地 開 發	462	462	100.00	辦理資訊設備維護案，因涉有履約爭議，承商拒絕開立發票請款，為避免影響廠商權益，須保留繼續執行。
101	民 政 業 務	19,709	4,800	24.35	補助地方政府辦理村里集會所活動中心興建計畫，因民眾抗爭等，廠商提出終止契約，重新發包；或工程尚未完成驗收，須保留繼續執行。
102	民 政 業 務	238,897	103,634	43.38	補助地方政府辦理村里集會所活動中心興建計畫，因權責機關尚未核發執照、變更設計等，影響工程進度；工程尚未完工或尚未完成驗收，須保留繼續執行。
	<b>營 建 署 及 所 屬</b>				
100	公 園 規 劃 業 務	4,781	1,901	39.77	辦理臺灣國家公園 DVD 影片攝製案，因廠商違約，提起訴訟，須保留繼續執行。
	國家公園經營管理	3,755	1,425	37.94	辦理國家公園署建置環境資源部公文系統案，因履約期限展延，須保留繼續執行。
	營 建 業 務	18,418	7,220	39.20	辦理都市更新推動等計畫，作業程序繁複冗長，尚在執行中。
	區域及都市規劃業務	2,615	2,615	100.00	補助南北濱親海計畫海岸地景公園第二期工程案，因與廠商有履約爭議，須保留繼續執行。
101	一 般 行 政	3,646	3,646	100.00	辦理南棟辦公大樓組改空間調整工程，因組織改造法案尚未審議，須保留繼續執行。
	營 建 業 務	68,596	28,196	41.11	辦理都市更新推動等計畫，作業程序繁複冗長，尚在執行中。
	區域及都市規劃業務	8,116	3,949	48.66	補助南北濱親海計畫海岸地景公園第三期工程案，因與廠商有履約爭議，須保留繼續執行。

#### 4. 以前年度應付保留數簡明表（續）

單位：新臺幣千元

年度	科 目	以 前 年 度 轉 入 數	應 付 保 留 數		原 因 分 析
			金 額	%	
102	國家公園經營管理	248,578	61,058	24.56	辦理太魯閣國家公園九曲洞景觀隧道工程案，合約期程跨年度，須保留繼續執行。
	營 建 業 務	1,180,682	61,992	5.25	辦理新莊副都心中央合署辦公大樓新建工程之公共藝術驗收未完成，須保留繼續執行。
	道路建設及養護	1,044,301	87,966	8.42	辦理生活圈道路交通系統建設及市區道路人本環境改善示範工程建設計畫等，合約期程跨年度或尚未檢據核銷，須保留繼續執行。
	<b>警 政 署 及 所 屬</b>				
101	保 安 警 察 業 務	5,896	5,896	100.00	保一總隊三峽營區裝修改善工程之委託設計監造採購案，因建物新基地面積縮減，依規定申請建造變更及辦理水土保持計畫變更，送新北市政府及行政院農業委員會水土保持局審核中，須保留繼續執行。
102	刑 事 警 察 業 務	8,483	6,826	80.47	刑事警察局辦理「『涉案車輛查緝網整合平台』暨受託代辦交通部臺灣區國道高速公路局『高速公路特定車輛通行紀錄查詢系統』」採購案，合約期程跨年度，須保留繼續執行。
	一 般 建 築 及 設 備	232,493	197,019	84.74	採購刑警勤務用手槍、後續擴充增購槍枝及專用槍套組，合約期程跨年度；建置國家級反恐訓練中心，因承商資金周轉問題，代辦機關營建署終止承商契約，警政署業修正計畫函報行政院審核中，均須保留繼續執行。
	<b>中 央 警 察 大 學</b>				
102	一 般 建 築 及 設 備	27,933	10,111	36.20	偵查與鑑識科技大樓等新建工程委託營建署代辦工程發包及管理等等事項，因執行進度未如預期，須保留繼續執行。
	<b>消 防 署 及 所 屬</b>				
99	消 防 救 災 業 務	16,765	7,750	46.23	訓練中心水上水下救生訓練場新建工程案，因履約爭議尚在訴訟中，須保留繼續執行。
	<b>入 出 國 及 移 民 署</b>				
101	入出國及移民管理業務	18,749	18,749	100.00	入出國及移民管理系統建置案因廠商履約延遲，須保留繼續執行。

註：本表所列項目係指應付保留數達20%，或3千萬元以上者。

## 捌、外交部主管

外交部主管包括3個機關，業務計畫13項（公開部分12項，機密部分1項），下分工作計畫14項（公開部分13項，機密部分1項），其中公開部分13項工作計畫，已執行完成者1項，尚在執行者12項。本年度決算審核結果，歲入決算審定實現數41億5,167萬餘元，應收保留數846萬餘元，較預算超收1億2,770萬餘元（3.17%）；歲出決算公開部分審定實現數202億4,940萬餘元（85.52%），應付保留數28億486萬餘元（11.85%），預算賸餘6億2,196萬餘元（2.63%）。以前年度轉入數決算審核結果，歲入決算審定實現數897萬餘元（34.48%），應收保留數1,704萬餘元（65.52%）；歲出決算公開部分審定實現數35億2,356萬餘元（58.38%），減免數1億6,953萬餘元（2.81%），應付保留數23億4,198萬餘元（38.81%）。

茲將外交部主管歲入、歲出決算之審定及各項差異之原因分析，分別列表如次（有關機密部分內容，詳見審核報告「外交國防機密部分」）：

# 一、決算審定數簡明表

## (一) 歲入部分

### 1. 本年度部分

單位：新臺幣千元

科 目	預 算 數	決 算 數	修 正 數		決 算 審 定 數			審 定 數 與 預 算 數 比 較 增 減	
			實 現 數	應 收 保 留 數	實 現 數	應 收 保 留 數	合 計	金 額	%
外 交 部 主 管	4,032,440	4,160,143	—	—	4,151,675	8,467	4,160,143	127,703	3.17
外 交 部	644,697	526,013	—	—	526,013	—	526,013	- 118,683	18.41
罰款及賠償收入	1,810	1,216	—	—	1,216	—	1,216	- 593	32.76
財 產 收 入	36,332	41,698	—	—	41,698	—	41,698	5,366	14.77
其 他 收 入	606,555	483,097	—	—	483,097	—	483,097	- 123,457	20.35
領 事 事 務 局	3,387,607	3,633,865	—	—	3,625,397	8,467	3,633,865	246,258	7.27
罰款及賠償收入	—	743	—	—	743	—	743	743	—
規 費 收 入	3,381,910	3,626,222	—	—	3,617,780	8,442	3,626,222	244,312	7.22
財 產 收 入	—	225	—	—	225	—	225	225	—
其 他 收 入	5,697	6,673	—	—	6,647	25	6,673	976	17.13
外交及國際事務學院	136	265	—	—	265	—	265	129	94.86
其 他 收 入	136	265	—	—	265	—	265	129	94.86

### 2. 以前年度部分

單位：新臺幣千元

年 度	科 目	以 前 年 度 轉 入 數	修 正 數			決 算 審 定 數			應 收 保 留 數	
			減 免 數	實 現 數	應 收 保 留 數	減 免 數	實 現 數	應 收 保 留 數	金 額	%
102	外 交 部 主 管	26,020	—	—	—	—	8,971	17,049	65.52	
	外 交 部	17,049	—	—	—	—	—	17,049	100.00	
	財 產 收 入	17,049	—	—	—	—	—	17,049	100.00	
102	領 事 事 務 局	8,971	—	—	—	—	8,971	—	—	
	規 費 收 入	8,937	—	—	—	—	8,937	—	—	
	其 他 收 入	34	—	—	—	—	34	—	—	
	小 計	8,971	—	—	—	—	8,971	—	—	

## (二) 歲出部分

### 1. 本年度部分

單位：新臺幣千元

科 目	預 算 數	決 算 數	修 正 數		決 算 審 定 數			審 定 數 與 預 算 數 比 較 增 減	
			實 現 數	應 付 保 留 數	實 現 數	應 付 保 留 數	合 計	金 額	%
外 交 部 主 管	24,227,508	23,511,323	—	—	20,545,371	2,965,951	23,511,323	- 716,184	2.96
( 公 開 部 分 )	23,676,243	23,054,275	—	—	20,249,406	2,804,868	23,054,275	- 621,967	2.63
( 機 密 部 分 )	551,265	457,048	—	—	295,964	161,083	457,048	- 94,216	17.09
外 交 部	22,724,328	22,041,445	—	—	19,085,031	2,956,414	22,041,445	- 682,882	3.01
一 般 行 政	7,831,438	7,544,951	—	—	7,504,531	40,419	7,544,951	- 286,486	3.66
外 交 業 務	255,165	225,521	—	—	204,634	20,887	225,521	- 29,643	11.62

## 1. 本年度部分（續）

單位：新臺幣千元

科 目	預 算 數	決 算 數	修 正 數		決 算 審 定 數			審 定 數 與 預 算 數 比 較 增 減	
			實 現 數	應付保留數	實 現 數	應付保留數	合 計	金 額	%
駐外機構業務	3,412,654	3,289,394	—	—	3,113,128	176,266	3,289,394	- 123,259	3.61
國際會議及交流	1,680,024	1,593,357	—	—	1,463,132	130,224	1,593,357	- 86,666	5.16
國際合作	8,452,716	8,440,275	—	—	6,347,849	2,092,425	8,440,275	- 12,440	0.15
國際關懷與救助	189,530	188,534	—	—	112,247	76,286	188,534	- 995	0.53
一般建築及設備	306,536	302,362	—	—	43,542	258,820	302,362	- 4,173	1.36
第一預備金	45,000	—	—	—	—	—	—	- 45,000	—
外交支出機密預算	551,265	457,048	—	—	295,964	161,083	457,048	- 94,216	17.09
<b>領事事務局</b>	<b>1,406,477</b>	<b>1,387,571</b>	<b>—</b>	<b>—</b>	<b>1,382,357</b>	<b>5,214</b>	<b>1,387,571</b>	<b>- 18,905</b>	<b>1.34</b>
一般行政	259,419	245,987	—	—	245,115	872	245,987	- 13,431	5.18
領事事務管理	1,145,108	1,139,687	—	—	1,135,345	4,342	1,139,687	- 5,420	0.47
一般建築及設備	1,950	1,896	—	—	1,896	—	1,896	- 53	2.75
<b>外交及國際事務學院</b>	<b>96,703</b>	<b>82,306</b>	<b>—</b>	<b>—</b>	<b>77,983</b>	<b>4,323</b>	<b>82,306</b>	<b>- 14,396</b>	<b>14.89</b>
一般行政	74,004	65,002	—	—	61,210	3,791	65,002	- 9,001	12.16
外交領事人員講習	22,574	17,304	—	—	16,772	531	17,304	- 5,269	23.34
第一預備金	125	—	—	—	—	—	—	- 125	—

## 2. 以前年度部分

單位：新臺幣千元

年度	科 目	以 前 年 度 轉 入 數	修 正 數			決 算 審 定 數			應 付 保 留 數
			減 免 數	實 現 數	應付保留數	減 免 數	實 現 數	金 額	
	外交部主管	6,119,152	—	—	—	174,704	3,602,310	2,342,137	38.28
	(公開部分)	6,035,084	—	—	—	169,532	3,523,562	2,341,989	38.81
	(機密部分)	84,068	—	—	—	5,171	78,747	148	0.18
	<b>外交部</b>	<b>6,112,836</b>	<b>—</b>	<b>—</b>	<b>—</b>	<b>174,703</b>	<b>3,595,994</b>	<b>2,342,137</b>	<b>38.32</b>
96	國際會議及交流	8,022	—	—	—	—	8,022	—	—
98	國際會議及交流	3,000	—	—	—	773	2,226	—	—
	國際合作	42,794	—	—	—	2,199	40,595	—	—
	<b>小 計</b>	<b>45,794</b>	<b>—</b>	<b>—</b>	<b>—</b>	<b>2,973</b>	<b>42,821</b>	<b>—</b>	<b>—</b>
99	國際合作	219,485	—	—	—	25,269	75,656	118,559	54.02
100	國際會議及交流	90	—	—	—	90	—	—	—
	國際合作	284,808	—	—	—	5,390	161,575	117,842	41.38
	外交支出機密預算	227	—	—	—	—	79	148	65.29
	<b>小 計</b>	<b>285,126</b>	<b>—</b>	<b>—</b>	<b>—</b>	<b>5,481</b>	<b>161,654</b>	<b>117,990</b>	<b>41.38</b>
101	外交業務	520	—	—	—	—	—	520	100.00
	駐外機構業務	57,841	—	—	—	10,910	17,912	29,018	50.17
	國際會議及交流	11,983	—	—	—	5,340	6,643	—	—
	國際合作	1,214,523	—	—	—	17,882	564,319	632,321	52.06
	國際關懷與救助	552	—	—	—	3	493	54	9.90
	一般建築及設備	1,823	—	—	—	117	1,706	—	—

## 2. 以前年度部分（續）

單位：新臺幣千元

年 度	科 目	以 前 年 度 轉 入 數	修 正 數			決 算 審 定 數			
			減 免 數	實 現 數	應付保留數	減 免 數	實 現 數	應 付 保 留 數	
								金 額	%
101	外交支出機密預算	1,258	—	—	—	—	1,258	—	—
	小 計	1,288,502	—	—	—	34,254	592,333	661,914	51.37
102	一 般 行 政	51,807	—	—	—	12,732	35,979	3,094	5.97
	外 交 業 務	24,140	—	—	—	4,543	19,596	—	—
	駐外機構業務	157,830	—	—	—	6,807	106,724	44,299	28.07
	國際會議及交流	83,881	—	—	—	10,981	72,891	9	0.01
	國 際 合 作	3,516,602	—	—	—	64,707	2,186,931	1,264,963	35.97
	國際關懷與救助	81,663	—	—	—	1,151	79,462	1,049	1.29
	一般建築及設備	267,396	—	—	—	630	136,510	130,256	48.71
	外交支出機密預算	82,581	—	—	—	5,171	77,410	—	—
	小 計	4,265,904	—	—	—	106,725	2,715,506	1,443,672	33.84
	領 事 事 務 局	5,736	—	—	—	—	5,736	—	—
102	領事事務管理	5,736	—	—	—	—	5,736	—	—
	外交及國際事務學院	580	—	—	—	0.6	579	—	—
102	一 般 行 政	99	—	—	—	—	99	—	—
	外交領事人員講習	480	—	—	—	0.6	479	—	—
	小 計	580	—	—	—	0.6	579	—	—

## 二、各項差異原因分析簡明表

### （一）歲入部分

#### 1. 本年度歲入超（短）收數簡明表

單位：新臺幣千元

科 目	預 算 數	決算審定數	超（短）收 數		原 因 分 析
			金 額	%	
外 交 部					
其 他 收 入	606,555	483,097	- 123,457	20.35	政策性貸款利率與市場利率差異產生之利得較預計減少。
領 事 事 務 局					
規 費 收 入	3,381,910	3,626,222	244,312	7.22	受理領務案件數量較預計增加。

註：本表所列項目係指超（短）收數達 20% 且百萬元以上，或 3 千萬元以上者。

#### 2. 以前年度應收保留數簡明表

單位：新臺幣千元

年度	科 目	以 前 年 度 轉 入 數	應 收 保 留 數		原 因 分 析
			金 額	%	
102	外 交 部				
	財 產 收 入	17,049	17,049	100.00	前駐哥斯大黎加大使館職務宿舍尚未完成出售。

註：本表所列項目係指應收保留數達 20%，或 3 千萬元以上者。

## (二) 歲出部分

### 1. 本年度應付保留數簡明表

單位：新臺幣千元

科 目	預 算 數	應 付 保 留 數		原 因 分 析
		金 額	%	
<b>外 交 部</b>				
一 般 行 政	7,831,438	40,419	0.52	駐外人員人事費未及於年度終了前結報，暨資訊安全監控委外服務等採購案合約期跨年度。
駐 外 機 構 業 務	3,412,654	176,266	5.17	駐外人員川裝費及駐外館處業務經費等，未及於年度終了前結報。
國 際 會 議 及 交 流	1,680,024	130,224	7.75	參加國際組織會議及協助辦理國際交流活動等計畫，尚在進行中或經費未及於年度終了前結報。
國 際 合 作	8,452,716	2,092,425	24.75	援助非洲、中南美洲及亞太地區友邦國家雙邊合作計畫暨委託辦理援外技術合作計畫尚在進行中。
國 際 關 懷 與 救 助	189,530	76,286	40.25	援助聖文森等國際關懷與救助計畫，尚在進行中。
一 般 建 築 及 設 備	306,536	258,820	84.43	駐泰國代表處館舍購置計畫尚在進行中。
外交支出機密預算	551,265	161,083	29.22	密不錄由。

註：本表所列項目係指應付保留數達 20%，或 3 千萬元以上者。

### 2. 本年度賸餘數簡明表

單位：新臺幣千元

科 目	預 算 數	賸 餘 數		原 因 分 析
		金 額	%	
<b>外 交 部</b>				
一 般 行 政	7,831,438	286,486	3.66	實際進用員額較少人事費結餘。
駐 外 機 構 業 務	3,412,654	123,259	3.61	駐外機構外交業務按實際支付之經費結餘。
國 際 會 議 及 交 流	1,680,024	86,666	5.16	推動參與國際組織等計畫暨補助辦理國際會議及交流活動按實際支付之經費結餘。
外交支出機密預算	551,265	94,216	17.09	密不錄由。
<b>外交及國際事務學院</b>				
外交領事人員講習	22,574	5,269	23.34	按業務需要減少支付之賸餘。

註：本表所列項目係指賸餘數達 20%，或 3 千萬元以上者。

### 3. 以前年度歲出減免數簡明表

單位：新臺幣千元

年度	科 目	以 前 年 度 轉 入 數	減 免 數		原 因 分 析
			金 額	%	
	<b>外 交 部</b>				
98	國 際 會 議 及 交 流	3,000	773	25.77	補助日本早稻田大學相關計畫經費之結餘。
100	國 際 會 議 及 交 流	90	90	100.00	聘用顧問未履約，未支付報酬之賸餘。
101	國 際 會 議 及 交 流	11,983	5,340	44.56	協助辦理國際交流活動計畫之經費結餘。
102	一 般 行 政	51,807	12,732	24.58	駐外人員人事費及部分採購案按實際支付之經費結餘。
	國 際 合 作	3,516,602	64,707	1.84	援助友邦國家雙邊合作計畫經費之結餘。

註：本表所列項目係指減免數達 20%，或 3 千萬元以上者。

#### 4. 以前年度應付保留數簡明表

單位：新臺幣千元

年度	科 目	以 前 年 度 轉 入 數	應 付 保 留 數		原 因 分 析
			金 額	%	
	<b>外 交 部</b>				
99	國 際 合 作	219,485	118,559	54.02	援助中南美洲等地區友邦國家雙邊合作計畫尚在進行中。
100	國 際 合 作	284,808	117,842	41.38	援助中南美洲等地區友邦國家雙邊合作計畫尚在進行中。
	外交支出機密預算	227	148	65.29	密不錄由。
101	外 交 業 務	520	520	100.00	臺灣與菲律賓推動經濟合作協議研究案尚在進行中。
	駐 外 機 構 業 務	57,841	29,018	50.17	駐胡志明市辦事處館舍改建工程尚在進行中。
	國 際 合 作	1,214,523	632,321	52.06	援助非洲、中南美洲及亞太地區友邦國家雙邊合作計畫暨委託辦理援外技術合作計畫尚在進行中。
102	駐 外 機 構 業 務	157,830	44,299	28.07	駐胡志明市辦事處館舍改建工程尚在進行中。
	國 際 合 作	3,516,602	1,264,963	35.97	援助非洲、中南美洲及亞太地區友邦國家雙邊合作計畫暨委託辦理援外技術合作計畫尚在進行中。
	一 般 建 築 及 設 備	267,396	130,256	48.71	駐芝加哥辦事處館舍裝修工程及駐泰國代表處館舍購置計畫，尚在進行中。

註：本表所列項目係指應付保留數達 20%，或 3 千萬元以上者。

## 玖、國防部主管

國防部主管包括 2 個機關，業務計畫 21 項（公開部分 15 項，機密部分 6 項），下分工作計畫 25 項（公開部分 19 項，機密部分 6 項），其中公開部分 19 項工作計畫，已執行完成者 8 項，尚在執行者 11 項。本年度決算審核結果，歲入決算審定實現數 60 億 208 萬餘元，應收保留數 6,214 萬餘元，較預算超收 19 億 1,877 萬餘元(46.29%)；歲出決算公開部分審定實現數 2,769 億 6,230 萬餘元(94.05%)，應付保留數 41 億 7,258 萬餘元(1.42%)，預算賸餘 133 億 4,621 萬餘元(4.53%)。以前年度轉入數決算審核結果，歲入決算審定實現數 8,071 萬餘元(8.42%)，減免數 2 億 2,383 萬餘元(23.36%)，應收保留數 6 億 5,375 萬餘元(68.22%)；歲出決算公開部分審定實現數 35 億 6,512 萬餘元(36.75%)，減免數 3,699 萬餘元(0.38%)，應付保留數 60 億 9,945 萬餘元(62.87%)。

茲將國防部主管歲入、歲出決算之審定及各項差異之原因分析，分別列表如次（有關機密部分內容，詳見審核報告「外交國防機密部分」）：



# 一、決算審定數簡明表

## (一) 歲入部分

### 1. 本年度部分

單位：新臺幣千元

科 目	預 算 數	決 算 數	修 正 數		決 算 審 定 數			審 定 數 與 預 算 數 比 較 增 減	
			實 現 數	應收保留數	實 現 數	應收保留數	合 計	金 額	%
國 防 部 主 管	4,145,456	6,047,791	16,436	—	6,002,083	62,144	6,064,227	1,918,771	46.29
國 防 部	652	936	—	—	936	—	936	284	43.59
罰款及賠償收入	10	116	—	—	116	—	116	106	1,060.95
財 產 收 入	1	0.04	—	—	0.04	—	0.04	- 0.9	95.50
其 他 收 入	641	820	—	—	820	—	820	179	27.94
國 防 部 所 屬	4,144,804	6,046,855	16,436	—	6,001,147	62,144	6,063,291	1,918,487	46.29
罰款及賠償收入	323,938	434,549	—	—	372,404	62,144	434,549	110,611	34.15
規 費 收 入	1,350	3,195	—	—	3,195	—	3,195	1,845	136.70
財 產 收 入	350,398	331,681	—	—	331,681	—	331,681	- 18,716	5.34
營業盈餘及事業收入	1,992,844	1,481,226	- 16,670	—	1,464,555	—	1,464,555	- 528,288	26.51
其 他 收 入	1,476,274	3,796,203	33,106	—	3,829,310	—	3,829,310	2,353,036	159.39

### 2. 以前年度部分

單位：新臺幣千元

年 度	科 目	以 前 年 度 轉 入 數	修 正 數			決 算 審 定 數			應 收 保 留 數	
			減 免 數	實 現 數	應收保留數	減 免 數	實 現 數		金 額	%
	國 防 部 主 管	958,307	—	—	—	223,836	80,715		653,755	68.22
	國 防 部 所 屬	958,307	—	—	—	223,836	80,715		653,755	68.22
85	其 他 收 入	7,653	—	—	—	—	—		7,653	100.00
92	罰款及賠償收入	351,077	—	—	—	169,605	20,580		160,891	45.83
93	罰款及賠償收入	23,273	—	—	—	2,585	1,461		19,227	82.61
	其 他 收 入	6,177	—	—	—	—	—		6,177	100.00
	小 計	29,451	—	—	—	2,585	1,461		25,404	86.26
94	罰款及賠償收入	95,411	—	—	—	47,506	4,929		42,975	45.04
	其 他 收 入	32,162	—	—	—	256	284		31,621	98.32
	小 計	127,574	—	—	—	47,763	5,214		74,597	58.47
95	罰款及賠償收入	31,814	—	—	—	214	2,607		28,992	91.13
	其 他 收 入	1,462	—	—	—	—	73		1,389	94.97
	小 計	33,277	—	—	—	214	2,680		30,382	91.30
96	罰款及賠償收入	34,942	—	—	—	148	3,114		31,679	90.66
	其 他 收 入	7,244	—	—	—	—	—		7,244	100.00
	小 計	42,186	—	—	—	148	3,114		38,923	92.27
97	罰款及賠償收入	22,210	—	—	—	—	3,109		19,101	86.00
	其 他 收 入	18,027	—	—	—	—	222		17,804	98.77
	小 計	40,237	—	—	—	—	3,331		36,906	91.72

## 2. 以前年度部分（續）

單位：新臺幣千元

年 度	科 目	以 前 年 度 轉 入 數	修 正 數			決 算 審 定 數		應 收 保 留 數	
			減 免 數	實 現 數	應收保留數	減 免 數	實 現 數	應 收 保 留 數	
								金 額	%
98	罰款及賠償收入	12,223	—	—	—	—	2,399	9,824	80.37
	其 他 收 入	839	—	—	—	—	—	839	100.00
	小 計	13,062	—	—	—	—	2,399	10,663	81.63
99	罰款及賠償收入	12,818	—	—	—	—	2,571	10,246	79.94
	其 他 收 入	4,533	—	—	—	332	642	3,558	78.49
	小 計	17,352	—	—	—	332	3,214	13,805	79.56
100	罰款及賠償收入	31,907	—	—	—	139	6,188	25,579	80.17
	其 他 收 入	102,856	—	—	—	—	467	102,388	99.55
	小 計	134,763	—	—	—	139	6,656	127,967	94.96
101	罰款及賠償收入	45,962	—	—	—	1,511	10,475	33,976	73.92
	其 他 收 入	10,937	—	—	—	—	27	10,910	99.75
	小 計	56,900	—	—	—	1,511	10,503	44,886	78.89
102	罰款及賠償收入	80,361	—	—	—	1,536	20,022	58,801	73.17
	其 他 收 入	24,409	—	—	—	—	1,537	22,872	93.70
	小 計	104,770	—	—	—	1,536	21,559	81,673	77.95

## （二） 歲出部分

### 1. 本年度部分

單位：新臺幣千元

科 目	預 算 數	決 算 數	修 正 數		決 算 審 定 數			審 定 數 與 預 算 數 比 較 增 減	
			實 現 數	應付保留數	實 現 數	應付保留數	合 計	金 額	%
國 防 部 主 管	311,099,636	297,692,620	- 516,548	516,548	293,317,741	4,374,878	297,692,620	- 13,407,015	4.31
（公 開 部 分）	294,481,107	281,134,889	- 516,548	516,548	276,962,306	4,172,582	281,134,889	- 13,346,217	4.53
（機 密 部 分）	16,618,529	16,557,731	—	—	16,355,435	202,296	16,557,731	- 60,797	0.37
國 防 部	976,302	925,842	—	—	880,460	45,382	925,842	- 50,459	5.17
一 般 行 政	589,487	551,684	—	—	529,009	22,675	551,684	- 37,802	6.41
國防政策規劃與督導	143,615	131,702	—	—	115,915	15,786	131,702	- 11,912	8.29
一般建築及設備	243,200	242,455	—	—	235,535	6,920	242,455	- 744	0.31
國 防 部 所 屬	310,123,334	296,766,778	- 516,548	516,548	292,437,281	4,329,496	296,766,778	- 13,356,555	4.31
軍 事 行 政	3,399,537	3,340,758	—	—	3,315,037	25,720	3,340,758	- 58,778	1.73
情 報 行 政	958,450	925,798	—	—	924,993	805	925,798	- 32,651	3.41
教育訓練業務	5,806,889	5,708,719	—	—	5,680,955	27,763	5,708,719	- 98,169	1.69
後勤及通資業務	55,325,195	55,238,337	—	—	53,739,208	1,499,128	55,238,337	- 86,857	0.16
一 般 裝 備	72,602,812	72,578,502	- 516,548	516,548	70,193,585	2,384,916	72,578,502	- 24,309	0.03
軍 事 人 員	148,858,611	136,666,184	—	—	136,666,184	—	136,666,184	- 12,192,426	8.19
非營業特種基金	838,386	838,386	—	—	838,386	—	838,386	—	—
一般建築及設備	1,379,568	1,301,927	—	—	1,120,682	181,245	1,301,927	- 77,640	5.63
第 一 預 備 金	272,558	—	—	—	—	—	—	- 272,558	—

# 1. 本年度部分（續）

單位：新臺幣千元

科 目	預 算 數	決 算 數	修 正 數		決 算 審 定 數			審 定 數 與 預 算 數 比 較 增 減	
			實 現 數	應 付 保 留 數	實 現 數	應 付 保 留 數	合 計	金 額	%
國防支出（機密計畫）	13,898,666	13,837,868	—	—	13,807,868	30,000	13,837,868	- 60,797	0.44
一般科學研究	136,168	131,742	—	—	131,742	—	131,742	- 4,425	3.25
科學支出（機密計畫）	2,719,863	2,719,863	—	—	2,547,567	172,296	2,719,863	—	—
環保業務	809,631	783,697	—	—	776,077	7,620	783,697	- 25,933	3.20
退休撫卹	1,345,000	1,264,827	—	—	1,264,827	—	1,264,827	- 80,172	5.96
軍眷維持	1,772,000	1,430,165	—	—	1,430,165	—	1,430,165	- 341,834	19.29

# 2. 以前年度部分

單位：新臺幣千元

年 度	科 目	以 前 年 度 轉 入 數	修 正 數			決 算 審 定 數			
			減 免 數	實 現 數	應 付 保 留 數	減 免 數	實 現 數	應 付 保 留 數	
								金 額	%
	國防部主管	10,483,609	—	—	—	61,430	3,873,833	6,548,345	62.46
	（公開部分）	9,701,577	—	—	—	36,993	3,565,128	6,099,455	62.87
	（機密部分）	782,031	—	—	—	24,436	308,705	448,889	57.40
	國防部	81,501	—	—	—	480	39,540	41,481	50.90
98	一般行政	92	—	—	—	92	—	—	—
99	一般行政	20,854	—	—	—	—	5,624	15,229	73.03
100	一般行政	23,660	—	—	—	—	2,909	20,751	87.70
101	國防政策規劃與督導	3,328	—	—	—	—	1,732	1,595	47.95
102	一般行政	17,290	—	—	—	387	14,688	2,213	12.80
	國防政策規劃與督導	16,275	—	—	—	—	14,585	1,690	10.39
	小 計	33,565	—	—	—	387	29,273	3,904	11.63
	國防部所屬	10,402,107	—	—	—	60,949	3,834,293	6,506,864	62.55
96	國防支出（機密計畫）	31,842	—	—	—	—	—	31,842	100.00
97	國防支出（機密計畫）	388,664	—	—	—	24,436	—	364,228	93.71
98	後勤及通資業務	232,197	—	—	—	—	232,197	—	—
	一般裝備	804,483	—	—	—	—	—	804,483	100.00
	小 計	1,036,681	—	—	—	—	232,197	804,483	77.60
99	後勤及通資業務	285,399	—	—	—	—	233,747	51,652	18.10
	一般裝備	3,785,447	—	—	—	—	—	3,785,447	100.00
	一般建築及設備	1,733	—	—	—	—	280	1,452	83.81
	國防支出（機密計畫）	16,635	—	—	—	—	16,635	—	—
	小 計	4,089,216	—	—	—	—	250,663	3,838,552	93.87
100	軍事行政	34,400	—	—	—	—	—	34,400	100.00
	後勤及通資業務	172,664	—	—	—	—	166,942	5,721	3.31
	一般裝備	112,682	—	—	—	—	112,682	—	—
	一般建築及設備	139,148	—	—	—	—	139,148	—	—
	小 計	458,895	—	—	—	—	418,773	40,121	8.74

## 2. 以前年度部分（續）

單位：新臺幣千元

年度	科 目	以 前 年 度 轉 入 數	修 正 數			決 算 審 定 數		應 付 保 留 數	
			減 免 數	實 現 數	應付保留數	減 免 數	實 現 數	應 付 保 留 數	
								金 額	%
101	軍 事 行 政	900	—	—	—	—	900	—	—
	教育訓練業務	6,000	—	—	—	—	—	6,000	100.00
	後勤及通資業務	547,435	—	—	—	57	275,770	271,608	49.61
	一 般 裝 備	642,286	—	—	—	—	467,264	175,022	27.25
	國防支出(機密計畫)	69,595	—	—	—	—	16,776	52,819	75.89
	環 保 業 務	246	—	—	—	—	—	246	100.00
	小 計	1,266,464	—	—	—	57	760,711	505,695	39.93
102	教育訓練業務	36,784	—	—	—	2,228	29,249	5,307	14.43
	後勤及通資業務	1,631,732	—	—	—	11,940	1,199,386	420,404	25.76
	一 般 裝 備	1,084,225	—	—	—	5,312	591,282	487,630	44.98
	一般建築及設備	20,723	—	—	—	—	13,226	7,497	36.18
	國防支出(機密計畫)	207,848	—	—	—	—	207,848	—	—
	科學支出(機密計畫)	67,444	—	—	—	—	67,444	—	—
	環 保 業 務	81,583	—	—	—	16,974	63,509	1,100	1.35
	小 計	3,130,342	—	—	—	36,455	2,171,947	921,939	29.45

## 二、各項差異原因分析簡明表

### （一）歲入部分

#### 1. 本年度應收保留數簡明表

單位：新臺幣千元

科 目	預 算 數	應 收 保 留 數		原 因 分 析
		金 額	%	
國 防 部 所 屬				
罰 款 及 賠 償 收 入	323,938	62,144	19.18	應收各軍事院校退學、開除學生及服役未達規定年限提前退伍人員賠償款。

註：本表所列項目係指應收保留數達 20%，或 3 千萬元以上者。

#### 2. 本年度歲入超（短）收數簡明表

單位：新臺幣千元

科 目	預 算 數	決算審定數	超（短）收 數		原 因 分 析
			金 額	%	
國 防 部 所 屬					
罰 款 及 賠 償 收 入	323,938	434,549	110,611	34.15	採購及工程違約沒入履約保證金較預計增加。
規 費 收 入	1,350	3,195	1,845	136.70	航空運輸機使用申請案件較預計增加。
營業盈餘及事業收入	1,992,844	1,464,555	- 528,288	26.51	國軍生產及服務作業基金賸餘較預計減少。
其 他 收 入	1,476,274	3,829,310	2,353,036	159.39	以前年度軍售採購案退匯款較預計增加。

註：本表所列項目係指超（短）收數達 20%且百萬元以上，或 3 千萬元以上者。

### 3. 以前年度歲入減免數簡明表

單位：新臺幣千元

年度	科 目	以 前 年 度 轉 入 數	減 免 數		原 因 分 析
			金 額	%	
	<b>國 防 部 所 屬</b>				
92	罰 款 及 賠 償 收 入	351,077	169,605	48.31	民國 92 及 94 年度，皆為應收各軍事院校退學、開除學生賠償款，債權罹於時效，請求權消滅，爰辦理註銷。
94	罰 款 及 賠 償 收 入	95,411	47,506	49.79	

註：本表所列項目係指減免數達 20%，或 3 千萬元以上者。

### 4. 以前年度應收保留數簡明表

單位：新臺幣千元

年度	科 目	以 前 年 度 轉 入 數	應 收 保 留 數		原 因 分 析
			金 額	%	
	<b>國 防 部 所 屬</b>				
85	其 他 收 入	7,653	7,653	100.00	墊支老舊眷舍遷建款，眷舍土地待協調國有財產署接管辦理標售事宜。
92	罰 款 及 賠 償 收 入	351,077	160,891	45.83	
93	罰 款 及 賠 償 收 入	23,273	19,227	82.61	民國 92 至 98 年度，皆為應收各軍事院校退學、開除學生賠償款。
	其 他 收 入	6,177	6,177	100.00	
94	罰 款 及 賠 償 收 入	95,411	42,975	45.04	民國 93 至 102 年度，皆為應收土地占用人繳付之訴訟費及不當得利款。
	其 他 收 入	32,162	31,621	98.32	
95	罰 款 及 賠 償 收 入	31,814	28,992	91.13	
	其 他 收 入	1,462	1,389	94.97	
96	罰 款 及 賠 償 收 入	34,942	31,679	90.66	
	其 他 收 入	7,244	7,244	100.00	
97	罰 款 及 賠 償 收 入	22,210	19,101	86.00	
	其 他 收 入	18,027	17,804	98.77	
98	罰 款 及 賠 償 收 入	12,223	9,824	80.37	
	其 他 收 入	839	839	100.00	
99	罰 款 及 賠 償 收 入	12,818	10,246	79.94	民國 99 至 102 年度，皆為應收各軍事院校退學、開除學生及服役未達規定年限提前退伍人員賠償款。
	其 他 收 入	4,533	3,558	78.49	
100	罰 款 及 賠 償 收 入	31,907	25,579	80.17	
	其 他 收 入	102,856	102,388	99.55	
101	罰 款 及 賠 償 收 入	45,962	33,976	73.92	
	其 他 收 入	10,937	10,910	99.75	
102	罰 款 及 賠 償 收 入	80,361	58,801	73.17	
	其 他 收 入	24,409	22,872	93.70	

註：本表所列項目係指應收保留數達 20%，或 3 千萬元以上者。

## (二) 歲出部分

### 1. 本年度應付保留數簡明表

單位：新臺幣千元

科 目	預 算 數	應 付 保 留 數		原 因 分 析
		金 額	%	
<b>國 防 部 所 屬</b>				
後 勤 及 通 資 業 務	55,325,195	1,499,128	2.71	密封錐等零附件採購案，合約期程跨年度。

### 1. 本年度應付保留數簡明表（續）

單位：新臺幣千元

科 目	預 算 數	應 付 保 留 數		原 因 分 析
		金 額	%	
一 般 裝 備	72,602,812	2,384,916	3.28	新社等營區整建工程，合約期程跨年度；油彈補給艦採購案，承商逾期交貨。
一 般 建 築 及 設 備	1,379,568	181,245	13.14	小客車、客貨車、海軍基地光纖系統提升等採購案，合約期程跨年度。
國防支出（機密計畫）	13,898,666	30,000	0.22	密不錄由。
科學支出（機密計畫）	2,719,863	172,296	6.33	密不錄由。

註：本表所列項目係指應付保留數達 20%，或 3 千萬元以上者。

### 2. 本年度賸餘數簡明表

單位：新臺幣千元

科 目	預 算 數	賸 餘 數		原 因 分 析
		金 額	%	
<b>國 防 部</b>				
一 般 行 政	589,487	37,802	6.41	實際進用員額較少人事費結餘及按業務需要減少支付之賸餘。
<b>國 防 部 所 屬</b>				
軍 事 行 政	3,399,537	58,778	1.73	按業務需要減少支付之賸餘。
情 報 行 政	958,450	32,651	3.41	按業務需要減少支付之賸餘。
教 育 訓 練 業 務	5,806,889	98,169	1.69	採購財物之結餘。
後 勤 及 通 資 業 務	55,325,195	86,857	0.16	採購財物之結餘。
軍 事 人 員	148,858,611	12,192,426	8.19	志願役人力補充未如預期人事費結餘。
一 般 建 築 及 設 備	1,379,568	77,640	5.63	採購財物之結餘。
國防支出（機密計畫）	13,898,666	60,797	0.44	密不錄由。
退 休 撫 卹	1,345,000	80,172	5.96	按業務需要減少支付之賸餘。
軍 眷 維 持	1,772,000	341,834	19.29	按業務需要減少支付之賸餘。

註：本表所列項目係指賸餘數達 20%，或 3 千萬元以上者。

### 3. 以前年度歲出減免數簡明表

單位：新臺幣千元

年度	科 目	以 前 年 度 轉 入 數	減 免 數		原 因 分 析
			金 額	%	
98	<b>國 防 部</b> 一 般 行 政	92	92	100.00	延伸式防空模式模擬採購案結餘款。
102	<b>國 防 部 所 屬</b> 環 保 業 務	81,583	16,974	20.81	新豐鄉廢棄物清理等採購案結餘款。

註：本表所列項目係指減免數達 20%，或 3 千萬元以上者。

### 4. 以前年度應付保留數簡明表

單位：新臺幣千元

年度	科 目	以 前 年 度 轉 入 數	應 付 保 留 數		原 因 分 析
			金 額	%	
99	<b>國 防 部</b> 一 般 行 政	20,854	15,229	73.03	民國 99 及 100 年度，皆為國軍軟體支援與協助第二階段採購案，尚未完成驗收。

#### 4. 以前年度應付保留數簡明表（續）

單位：新臺幣千元

年度	科 目	以 前 年 度 轉 入 數	應 付 保 留 數		原 因 分 析
			金 額	%	
100	一 般 行 政	23,660	20,751	87.70	
101	國防政策規劃與督導	3,328	1,595	47.95	整體威脅交戰模式雙邊合作採購案，尚未完成驗收。
	<b>國 防 部 所 屬</b>				
96	國防支出(機密計畫)	31,842	31,842	100.00	密不錄由。
97	國防支出(機密計畫)	388,664	364,228	93.71	密不錄由。
98	一 般 裝 備	804,483	804,483	100.00	輕型戰術輪車採購案，樣車驗收作業延宕。
99	後 勤 及 通 資 業 務	285,399	51,652	18.10	幻象戰機後續技術支援案，合約期程跨年度。
	一 般 裝 備	3,785,447	3,785,447	100.00	輕型戰術輪車整體後勤支援規劃案，尚未完成驗收。
	一 般 建 築 及 設 備	1,733	1,452	83.81	航空教育展示館新建工程委託規劃設計服務案，合約期程跨年度； 機場跑道整建工程、陸軍二級廠新建工程等案，與承商訴訟中。
100	軍 事 行 政	34,400	34,400	100.00	法院裁定提供擔保之訴訟尚未結案。
101	教 育 訓 練 業 務	6,000	6,000	100.00	東嶼坪活動中心興建工程案，合約期程跨年度。
	後 勤 及 通 資 業 務	547,435	271,608	49.61	幻象戰機兩型飛彈技術支援服務等案，合約期程跨年度；康定級艦 載台可修件等採購案，尚未完成驗收。
	一 般 裝 備	642,286	175,022	27.25	油彈補給艦採購案，承商逾期交貨；海用型次音速無人遙控靶機採 購案，尚未完成驗收。
	國防支出(機密計畫)	69,595	52,819	75.89	密不錄由。
	環 保 業 務	246	246	100.00	莊強營區土壤污染防治制改善工程案，合約期程跨年度。
102	後 勤 及 通 資 業 務	1,631,732	420,404	25.76	康定級艦主機修理包、戰系零附件、S70C 直升機機身結構及線束評 估等採購案，合約期程跨年度。
	一 般 裝 備	1,084,225	487,630	44.98	國軍夜視裝備採購案，承商延宕交貨。
	一 般 建 築 及 設 備	20,723	7,497	36.18	後備動員管理暨留守業務資訊系統開發案，尚未完成驗收。

註：本表所列項目係指應付保留數達 20%，或 3 千萬元以上者。

## 拾、財政部主管

財政部主管包括 11 個機關，業務計畫 40 項，下分工作計畫 44 項，其中已執行完成者 31 項，尚在執行者 12 項，未執行者 1 項。本年度決算審核結果，歲入決算審定實現數 1 兆 3,979 億 8,641 萬餘元，應收保留數 57 億 4,478 萬餘元，較預算超收 452 億 7,530 萬餘元（3.33%）；歲出決算審定實現數 1,823 億 5,947 萬餘元（92.75%），應付保留數 1 億 4,319 萬餘元（0.07%），預算賸餘 141 億 1,576 萬餘元（7.18%）。以前年度轉入數決算審核結果，歲入決算審定實現數 43 億 694 萬餘元（21.53%），減免數 1,755 萬餘元（0.09%），應收保留數 156 億 8,254 萬餘元（78.39%）；歲出決算審定實現數 5 億 283 萬餘元（64.24%），減免數 2,142 萬餘元（2.74%），應付保留數 2 億 5,843 萬餘元（33.02%）。

茲將財政部主管歲入、歲出決算之審定及各項差異之原因分析，分別列表如次：

# 一、決算審定數簡明表

## (一) 歲入部分

### 1. 本年度部分

單位：新臺幣千元

科 目	預 算 數	決 算 數	修 正 數		決 算 審 定 數			審 定 數 與 預 算 數 比 較 增 減	
			實 現 數	應 收 保 留 數	實 現 數	應 收 保 留 數	合 計	金 額	%
<b>財 政 部 主 管</b>	1,358,455,892	1,403,730,132	—	1,066	1,397,986,415	5,744,783	1,403,731,198	45,275,306	3.33
<b>財 政 部</b>	1,298,899,228	1,367,916,824	—	1,066	1,364,116,100	3,801,790	1,367,917,891	69,018,663	5.31
稅 課 收 入	1,271,304,000	1,343,377,441	—	—	1,343,377,441	—	1,343,377,441	72,073,441	5.67
罰 款 及 賠 償 收 入	34	2,007	—	—	2,007	—	2,007	1,973	5,803.98
規 費 收 入	150	150	—	—	150	—	150	—	—
財 產 收 入	10,306,486	2,933,201	—	—	2,933,201	—	2,933,201	- 7,373,284	71.54
營業盈餘及事業收入	17,077,161	21,381,645	—	1,066	17,580,921	3,801,790	21,382,712	4,305,551	25.21
其 他 收 入	211,397	222,378	—	—	222,378	—	222,378	10,981	5.19
<b>國 庫 署</b>	2,400,097	2,983,027	—	—	2,982,869	158	2,983,027	582,930	24.29
罰 款 及 賠 償 收 入	100	432	—	—	340	92	432	332	332.12
規 費 收 入	30,655	32,289	—	—	32,223	66	32,289	1,634	5.33
財 產 收 入	3	11,975	—	—	11,975	—	11,975	11,972	399,074.77
捐 獻 及 贈 與 收 入	—	8,103	—	—	8,103	—	8,103	8,103	—
其 他 收 入	2,369,339	2,930,227	—	—	2,930,227	—	2,930,227	560,888	23.67
<b>賦 稅 署</b>	32,761	35,113	—	—	35,113	—	35,113	2,352	7.18
罰 款 及 賠 償 收 入	—	90	—	—	90	—	90	90	—
規 費 收 入	1,205	958	—	—	958	—	958	- 246	20.45
財 產 收 入	197	328	—	—	328	—	328	131	66.79
其 他 收 入	31,359	33,736	—	—	33,736	—	33,736	2,377	7.58
<b>臺 北 國 稅 局</b>	3,595,629	2,347,061	—	—	2,347,061	—	2,347,061	- 1,248,567	34.72
罰 款 及 賠 償 收 入	3,240,161	1,836,055	—	—	1,836,055	—	1,836,055	- 1,404,105	43.33
規 費 收 入	156,776	155,254	—	—	155,254	—	155,254	- 1,521	0.97
財 產 收 入	548	934	—	—	934	—	934	386	70.60
其 他 收 入	198,144	354,815	—	—	354,815	—	354,815	156,671	79.07
<b>高 雄 國 稅 局</b>	855,541	714,022	—	—	714,022	—	714,022	- 141,518	16.54
罰 款 及 賠 償 收 入	777,758	620,882	—	—	620,882	—	620,882	- 156,875	20.17
規 費 收 入	47,391	44,430	—	—	44,430	—	44,430	- 2,960	6.25
財 產 收 入	170	442	—	—	442	—	442	272	160.26
其 他 收 入	30,222	48,267	—	—	48,267	—	48,267	18,045	59.71
<b>北 區 國 稅 局 及 所 屬</b>	2,422,133	1,876,178	—	—	1,876,178	—	1,876,178	- 545,954	22.54
罰 款 及 賠 償 收 入	2,282,047	1,660,841	—	—	1,660,841	—	1,660,841	- 621,205	27.22
規 費 收 入	74,153	77,215	—	—	77,215	—	77,215	3,062	4.13
財 產 收 入	778	889	—	—	889	—	889	111	14.27
其 他 收 入	65,155	137,233	—	—	137,233	—	137,233	72,078	110.63
<b>中 區 國 稅 局 及 所 屬</b>	1,352,206	1,569,457	—	—	1,569,457	—	1,569,457	217,251	16.07
罰 款 及 賠 償 收 入	1,264,320	1,475,141	—	—	1,475,141	—	1,475,141	210,821	16.67



## 1. 本年度部分（續）

單位：新臺幣千元

科 目	預 算 數	決 算 數	修 正 數		決 算 審 定 數			審 定 數 與 預 算 數 比 較 增 減	
			實 現 數	應 收 保 留 數	實 現 數	應 收 保 留 數	合 計	金 額	%
規 費 收 入	61,791	52,200	—	—	52,200	—	52,200	- 9,590	15.52
財 產 收 入	366	765	—	—	765	—	765	399	109.15
其 他 收 入	25,729	41,349	—	—	41,349	—	41,349	15,620	60.71
<b>南區國稅局及所屬</b>	<b>817,384</b>	<b>581,743</b>	—	—	<b>581,743</b>	—	<b>581,743</b>	<b>- 235,640</b>	<b>28.83</b>
罰款及賠償收入	774,626	524,870	—	—	524,870	—	524,870	- 249,755	32.24
規 費 收 入	24,922	24,655	—	—	24,655	—	24,655	- 266	1.07
財 產 收 入	500	691	—	—	691	—	691	191	38.22
其 他 收 入	17,336	31,525	—	—	31,525	—	31,525	14,189	81.85
<b>關務署及所屬</b>	<b>925,814</b>	<b>776,576</b>	—	—	<b>776,576</b>	—	<b>776,576</b>	<b>- 149,237</b>	<b>16.12</b>
罰款及賠償收入	557,240	442,971	—	—	442,971	—	442,971	- 114,268	20.51
規 費 收 入	331,544	312,767	—	—	312,767	—	312,767	- 18,776	5.66
財 產 收 入	1,426	1,635	—	—	1,635	—	1,635	209	14.66
其 他 收 入	35,604	19,201	—	—	19,201	—	19,201	- 16,402	46.07
<b>國有財產署及所屬</b>	<b>47,116,760</b>	<b>24,899,627</b>	—	—	<b>22,956,792</b>	<b>1,942,834</b>	<b>24,899,627</b>	<b>- 22,217,132</b>	<b>47.15</b>
罰款及賠償收入	—	1,991	—	—	1,991	—	1,991	1,991	—
財 產 收 入	46,449,055	24,118,613	—	—	22,623,203	1,495,410	24,118,613	- 22,330,441	48.08
營業盈餘及事業收入	430,646	447,424	—	—	—	447,424	447,424	16,778	3.90
其 他 收 入	237,059	331,598	—	—	331,598	—	331,598	94,539	39.88
<b>財政資訊中心</b>	<b>38,339</b>	<b>30,499</b>	—	—	<b>30,499</b>	—	<b>30,499</b>	<b>- 7,839</b>	<b>20.45</b>
罰款及賠償收入	10	360	—	—	360	—	360	350	3,508.93
規 費 收 入	37,371	27,366	—	—	27,366	—	27,366	- 10,004	26.77
財 產 收 入	958	898	—	—	898	—	898	- 59	6.24
其 他 收 入	—	1,873	—	—	1,873	—	1,873	1,873	—

## 2. 以前年度部分

單位：新臺幣千元

年 度	科 目	以 前 年 度 轉 入 數	修 正 數			決 算 審 定 數			
			減 免 數	實 現 數	應 收 保 留 數	減 免 數	實 現 數	應 收 保 留 數	
								金 額	%
	<b>財 政 部 主 管</b>	<b>20,007,044</b>	—	—	—	17,554	4,306,944	15,682,545	78.39
	<b>財 政 部</b>	<b>18,850,504</b>	—	—	—	—	3,639,934	15,210,570	80.69
95	財 產 收 入	7,350,000	—	—	—	—	—	7,350,000	100.00
	營業盈餘及事業收入	7,629,300	—	—	—	—	—	7,629,300	100.00
	<b>小 計</b>	<b>14,979,300</b>	—	—	—	—	—	<b>14,979,300</b>	<b>100.00</b>
98	財 產 收 入	231,270	—	—	—	—	—	231,270	100.00
102	營業盈餘及事業收入	3,639,934	—	—	—	—	3,639,934	—	—
	<b>國 庫 署</b>	<b>5,331</b>	—	—	—	869	273	4,187	78.56
97	罰款及賠償收入	1,172	—	—	—	819	67	285	24.33
	規 費 收 入	235	—	—	—	—	—	235	100.00
	<b>小 計</b>	<b>1,407</b>	—	—	—	819	67	<b>520</b>	<b>36.99</b>

## 2. 以前年度部分（續）

單位：新臺幣千元

年 度	科 目	以 前 年 度 轉 入 數	修 正 數			決 算 審 定 數		應 收 保 留 數	
			減 免 數	實 現 數	應收保留數	減 免 數	實 現 數	應 收 保 留 數	
								金 額	%
98	罰款及賠償收入	210	—	—	—	50	—	160	76.19
	規 費 收 入	164	—	—	—	—	—	164	100.00
	小 計	374	—	—	—	50	—	324	86.65
99	罰款及賠償收入	843	—	—	—	—	25	818	97.04
	規 費 收 入	155	—	—	—	—	—	155	100.00
	小 計	999	—	—	—	—	25	974	97.50
100	罰款及賠償收入	1,390	—	—	—	—	79	1,310	94.29
	規 費 收 入	317	—	—	—	—	—	317	100.00
	小 計	1,707	—	—	—	—	79	1,628	95.35
101	罰款及賠償收入	259	—	—	—	—	50	209	80.71
	規 費 收 入	261	—	—	—	—	—	261	100.00
	小 計	520	—	—	—	—	50	470	90.40
102	罰款及賠償收入	181	—	—	—	—	50	131	72.38
	規 費 收 入	140	—	—	—	—	2	138	98.57
	小 計	321	—	—	—	—	52	269	83.80
	臺 北 國 稅 局	89	—	—	—	—	—	89	100.00
101	其 他 收 入	21	—	—	—	—	—	21	100.00
102	其 他 收 入	67	—	—	—	—	—	67	100.00
	國有財產署及所屬	1,151,119	—	—	—	16,685	666,735	467,698	40.63
88	財 產 收 入	11	—	—	—	—	—	11	100.00
88 下 及 89	財 產 收 入	838	—	—	—	—	139	698	83.33
90	財 產 收 入	868	—	—	—	—	5	862	99.34
91	財 產 收 入	88	—	—	—	—	3	84	95.75
92	財 產 收 入	229	—	—	—	—	21	208	90.69
93	財 產 收 入	316	—	—	—	10	20	285	90.21
94	財 產 收 入	930	—	—	—	15	13	901	96.93
95	財 產 收 入	7,221	—	—	—	1,242	140	5,838	80.85
96	財 產 收 入	5,733	—	—	—	507	611	4,614	80.49
97	財 產 收 入	43,490	—	—	—	3,250	9,630	30,609	70.38
98	財 產 收 入	28,290	—	—	—	695	3,377	24,217	85.60
99	財 產 收 入	77,401	—	—	—	4,498	21,556	51,346	66.34
100	財 產 收 入	312,821	—	—	—	3,772	65,045	244,003	78.00
101	財 產 收 入	125,927	—	—	—	1,134	60,098	64,694	51.37
102	財 產 收 入	267,308	—	—	—	1,557	226,432	39,319	14.71
	營業盈餘及事業收入	279,640	—	—	—	—	279,640	—	—
	小 計	546,949	—	—	—	1,557	506,072	39,319	7.19

## (二) 歲出部分

### 1. 本年度部分

單位：新臺幣千元

科 目	預 算 數	決 算 數	修 正 數		決 算 審 定 數			審 定 數 與 預 算 數 比 較 增 減	
			實 現 數	應付保留數	實 現 數	應付保留數	合 計	金 額	%
<b>財 政 部 主 管</b>	<b>196,618,437</b>	<b>182,502,675</b>	—	—	<b>182,359,476</b>	<b>143,199</b>	<b>182,502,675</b>	<b>- 14,115,761</b>	<b>7.18</b>
<b>財 政 部</b>	<b>26,355,281</b>	<b>26,258,520</b>	—	—	<b>26,257,584</b>	<b>935</b>	<b>26,258,520</b>	<b>- 96,760</b>	<b>0.37</b>
一般行政	457,363	421,290	—	—	420,781	509	421,290	- 36,072	7.89
財政人員訓練	45,549	40,815	—	—	40,815	—	40,815	- 4,733	10.39
促參業務	63,133	47,101	—	—	46,675	426	47,101	- 16,031	25.39
投資事業股權移轉	32,653	—	—	—	—	—	—	- 32,653	100.00
第一預備金	1,994	—	—	—	—	—	—	- 1,994	—
捐助支出	173,500	168,225	—	—	168,225	—	168,225	- 5,274	3.04
非營業特種基金	7,014,000	7,014,000	—	—	7,014,000	—	7,014,000	—	—
投資支出	181,954	181,952	—	—	181,952	—	181,952	- 1	0.00
對公教人員保險養老給付補助	18,385,135	18,385,135	—	—	18,385,135	—	18,385,135	—	—
<b>國 庫 署</b>	<b>137,442,041</b>	<b>124,369,902</b>	—	—	<b>124,275,048</b>	<b>94,853</b>	<b>124,369,902</b>	<b>- 13,072,138</b>	<b>9.51</b>
一般行政	361,856	322,678	—	—	322,678	—	322,678	- 39,177	10.83
國庫業務	539,225	468,426	—	—	444,756	23,670	468,426	- 70,798	13.13
第一預備金	1,340	—	—	—	—	—	—	- 1,340	—
國債付息	126,965,620	114,627,559	—	—	114,627,559	—	114,627,559	- 12,338,060	9.72
國債經理	572,000	489,357	—	—	489,357	—	489,357	- 82,642	14.45
地方政府統籌分配稅款短少補助	9,002,000	8,461,880	—	—	8,390,696	71,183	8,461,880	- 540,120	6.00
<b>賦 稅 署</b>	<b>13,278,051</b>	<b>12,801,670</b>	—	—	<b>12,801,190</b>	<b>480</b>	<b>12,801,670</b>	<b>- 476,380</b>	<b>3.59</b>
一般行政	395,778	376,081	—	—	376,081	—	376,081	- 19,696	4.98
賦稅業務	45,215	43,431	—	—	42,951	480	43,431	- 1,783	3.95
統一發票給獎及推行	7,980,407	7,980,407	—	—	7,980,407	—	7,980,407	—	—
第一預備金	36	—	—	—	—	—	—	- 36	—
地方政府稅款短少補助	4,856,615	4,401,751	—	—	4,401,751	—	4,401,751	- 454,864	9.37
<b>臺 北 國 稅 局</b>	<b>2,401,171</b>	<b>2,391,573</b>	—	—	<b>2,386,930</b>	<b>4,642</b>	<b>2,391,573</b>	<b>- 9,597</b>	<b>0.40</b>
一般行政	2,084,285	2,075,506	—	—	2,075,096	409	2,075,506	- 8,778	0.42
國稅稽徵業務	313,461	313,130	—	—	308,897	4,233	313,130	- 330	0.11
一般建築及設備	3,025	2,936	—	—	2,936	—	2,936	- 88	2.91
第一預備金	400	—	—	—	—	—	—	- 400	—
<b>高 雄 國 稅 局</b>	<b>1,567,171</b>	<b>1,545,812</b>	—	—	<b>1,545,812</b>	—	<b>1,545,812</b>	<b>- 21,358</b>	<b>1.36</b>
一般行政	1,391,145	1,370,068	—	—	1,370,068	—	1,370,068	- 21,076	1.52
國稅稽徵業務	167,791	167,790	—	—	167,790	—	167,790	- 0.1	0.00
一般建築及設備	8,035	7,953	—	—	7,953	—	7,953	- 81	1.02
第一預備金	200	—	—	—	—	—	—	- 200	—
<b>北區國稅局及所屬</b>	<b>2,574,328</b>	<b>2,573,099</b>	—	—	<b>2,547,799</b>	<b>25,300</b>	<b>2,573,099</b>	<b>- 1,228</b>	<b>0.05</b>
一般行政	2,197,424	2,196,263	—	—	2,196,263	—	2,196,263	- 1,160	0.05
國稅稽徵業務	351,111	351,054	—	—	351,054	—	351,054	- 56	0.02

# 1. 本年度部分（續）

單位：新臺幣千元

科 目	預 算 數	決 算 數	修 正 數		決 算 審 定 數			審 定 數 與 預 算 數 比 較 增 減	
			實 現 數	應 付 保 留 數	實 現 數	應 付 保 留 數	合 計	金 額	%
一般建築及設備	25,793	25,782	—	—	482	25,300	25,782	- 10	0.04
<b>中區國稅局及所屬</b>	<b>2,421,556</b>	<b>2,421,524</b>	—	—	<b>2,418,066</b>	<b>3,457</b>	<b>2,421,524</b>	- 31	<b>0.00</b>
一般行政	1,898,711	1,898,688	—	—	1,897,928	760	1,898,688	- 22	0.00
國稅稽徵業務	261,149	261,144	—	—	261,144	—	261,144	- 4	0.00
一般建築及設備	261,696	261,692	—	—	258,994	2,697	261,692	- 3	0.00
<b>南區國稅局及所屬</b>	<b>1,690,205</b>	<b>1,688,738</b>	—	—	<b>1,688,738</b>	—	<b>1,688,738</b>	- 1,466	<b>0.09</b>
一般行政	1,498,118	1,497,643	—	—	1,497,643	—	1,497,643	- 474	0.03
國稅稽徵業務	190,977	190,484	—	—	190,484	—	190,484	- 492	0.26
一般建築及設備	610	609	—	—	609	—	609	- 0.2	0.04
第一預備金	500	—	—	—	—	—	—	- 500	—
<b>關務署及所屬</b>	<b>5,949,452</b>	<b>5,728,762</b>	—	—	<b>5,728,762</b>	—	<b>5,728,762</b>	- 220,689	<b>3.71</b>
一般行政	5,171,481	4,968,202	—	—	4,968,202	—	4,968,202	- 203,278	3.93
關稅業務	579,641	575,080	—	—	575,080	—	575,080	- 4,560	0.79
第一預備金	12,850	—	—	—	—	—	—	- 12,850	—
優質經貿網絡	185,480	185,480	—	—	185,480	—	185,480	—	—
<b>國有財產署及所屬</b>	<b>1,987,984</b>	<b>1,813,366</b>	—	—	<b>1,813,366</b>	—	<b>1,813,366</b>	- 174,617	<b>8.78</b>
一般行政	843,841	822,232	—	—	822,232	—	822,232	- 21,608	2.56
國有財產業務	1,140,713	987,897	—	—	987,897	—	987,897	- 152,815	13.40
一般建築及設備	3,430	3,236	—	—	3,236	—	3,236	- 193	5.65
<b>財政資訊中心</b>	<b>951,197</b>	<b>909,705</b>	—	—	<b>896,174</b>	<b>13,530</b>	<b>909,705</b>	- 41,491	<b>4.36</b>
一般行政	435,711	409,527	—	—	407,444	2,082	409,527	- 26,183	6.01
財政資訊業務	515,482	500,178	—	—	488,730	11,447	500,178	- 15,303	2.97
第一預備金	4	—	—	—	—	—	—	- 4	—

# 2. 以前年度部分

單位：新臺幣千元

年 度	科 目	以 前 年 度 轉 入 數	修 正 數			決 算 審 定 數			
			減 免 數	實 現 數	應付保留數	減 免 數	實 現 數	應 付 保 留 數	
								金 額	%
	財 政 部 主 管	782,689	—	—	—	21,420	502,835	258,433	33.02
	財 政 部	362,311	—	—	—	21,299	94,578	246,433	68.02
95	投資事業股權移轉	120,034	—	—	—	—	—	120,034	100.00
96	一 般 行 政	3,900	—	—	—	—	3,900	—	—
98	投資事業股權移轉	1,930	—	—	—	—	—	1,930	100.00
99	公共工程技術業務	2,016	—	—	—	1,065	950	—	—
100	公共工程技術業務	2,131	—	—	—	—	2,131	—	—
	投 資 支 出	57,170	—	—	—	1,817	55,352	—	—
	小 計	59,301	—	—	—	1,817	57,484	—	—
101	公共工程技術業務	20,995	—	—	—	6,380	11,879	2,734	13.03
	投 資 支 出	53,309	—	—	—	—	—	53,309	100.00
	小 計	74,304	—	—	—	6,380	11,879	56,043	75.42

## 2. 以前年度部分（續）

單位：新臺幣千元

年 度	科 目	以 前 年 度 轉 入 數	修 正 數			決 算 審 定 數		應 付 保 留 數	
			減 免 數	實 現 數	應付保留數	減 免 數	實 現 數	應 付 保 留 數	
								金 額	%
102	一 般 行 政	730	—	—	—	129	600	—	—
	促 參 業 務	44,946	—	—	—	11,906	19,762	13,277	29.54
	投 資 支 出	55,148	—	—	—	—	—	55,148	100.00
	小 計	100,824	—	—	—	12,036	20,363	68,425	67.87
	國 庫 署	300,912	—	—	—	—	300,912	—	—
101	地方政府統籌分配 稅款短少補助	57,176	—	—	—	—	57,176	—	—
102	地方政府統籌分配 稅款短少補助	243,736	—	—	—	—	243,736	—	—
	北區國稅局及所屬	38,544	—	—	—	14	26,530	11,999	31.13
97	一般建築及設備	440	—	—	—	—	—	440	100.00
101	一般建築及設備	11,558	—	—	—	—	—	11,558	100.00
102	一 般 行 政	7,020	—	—	—	3	7,017	—	—
	一般建築及設備	19,524	—	—	—	11	19,513	—	—
	小 計	26,544	—	—	—	14	26,530	—	—
	關 務 署 及 所 屬	49,945	—	—	—	—	49,945	—	—
102	優質經貿網絡	49,945	—	—	—	—	49,945	—	—
	國有財產署及所屬	30,975	—	—	—	107	30,868	—	—
96	國有財產業務	1,301	—	—	—	—	1,301	—	—
102	國有財產業務	29,674	—	—	—	107	29,567	—	—

## 二、各項差異原因分析簡明表

### （一）歲入部分

#### 1. 本年度應收保留數簡明表

單位：新臺幣千元

科 目	預 算 數	應 收 保 留 數		原 因 分 析
		金 額	%	
財 政 部				
營業盈餘及事業收入	17,077,161	3,801,790	22.26	營業基金繳庫股息紅利，未及於年度終了前繳庫。
國 庫 署				
罰款及賠償收入	100	92	92.00	菸酒罰緩案件，尚待繼續催繳。
國有財產署及所屬				
財 產 收 入	46,449,055	1,495,410	3.22	應收分期土地售價，於以後年度按期收繳，及應收租金收入，尚待繼續催繳。
營業盈餘及事業收入	430,646	447,424	103.90	財政部收回以前年度彌補國家金融安定基金未實現虧損之台糖公司股票，移由國有財產署接管處理，其繳庫股息紅利，未及於年度終了前繳庫。

註：本表所列項目係指應收保留數達 20%，或 3 千萬元以上者。

## 2. 本年度歲入超（短）收數簡明表

單位：新臺幣千元

科 目	預 算 數	決 算 審 定 數	超（短）收 數		原 因 分 析
			金 額	%	
<b>財 政 部</b>					
稅 課 收 入	1,271,304,000	1,343,377,441	72,073,441	5.67	主要係所得稅結算申報自繳扣繳及暫繳暨營業稅申報自繳稅款增加，海關代徵進口貨物數量持續成長，致所得稅、營業稅及關稅較預計增加。
罰 款 及 賠 償 收 入	34	2,007	1,973	5,803.98	主要係權利人或受讓人未依限將關稅配額數量全數進口，依據「關稅配額實施辦法」將不得發還之履約保證金予以沒入繳庫所致。
財 產 收 入	10,306,486	2,933,201	- 7,373,284	71.54	主要係未執行合作金庫及兆豐等二金融控股公司釋股預算。
營業盈餘及事業收入	17,077,161	21,382,712	4,305,551	25.21	主要係營業基金繳庫股息紅利較預計增加。
<b>國 庫 署</b>					
財 產 收 入	3	11,975	11,972	399,074.77	國庫存款結餘較預計高，致利息收入增加。
捐 獻 及 贈 與 收 入	—	8,103	8,103	—	民眾主動捐款予國庫。
其 他 收 入	2,369,339	2,930,227	560,888	23.67	主要係獲配之菸品健康福利捐較預計增加。
<b>臺 北 國 稅 局</b>					
罰 款 及 賠 償 收 入	3,240,161	1,836,055	- 1,404,105	43.33	財政部修正「稅務違章案件減免處罰標準」及「稅務違章案件裁罰金額或倍數參考表」，增加稅務違章減免處罰範圍及降低罰鍰倍數，致收入較預計減少。
其 他 收 入	198,144	354,815	156,671	79.07	抵繳遺產及贈與稅實物變賣溢價收入較預計增加。
<b>高 雄 國 稅 局</b>					
罰 款 及 賠 償 收 入	777,758	620,882	- 156,875	20.17	財政部修正「稅務違章案件減免處罰標準」及「稅務違章案件裁罰金額或倍數參考表」，增加稅務違章減免處罰範圍及降低罰鍰倍數，致收入較預計減少。
其 他 收 入	30,222	48,267	18,045	59.71	抵繳遺產及贈與稅實物變賣溢價收入較預計增加。
<b>北 區 國 稅 局 及 所 屬</b>					
罰 款 及 賠 償 收 入	2,282,047	1,660,841	- 621,205	27.22	財政部修正「稅務違章案件減免處罰標準」及「稅務違章案件裁罰金額或倍數參考表」，增加稅務違章減免處罰範圍及降低罰鍰倍數，致收入較預計減少。
其 他 收 入	65,155	137,233	72,078	110.63	抵繳遺產及贈與稅實物變賣溢價收入較預計增加。
<b>中 區 國 稅 局 及 所 屬</b>					
罰 款 及 賠 償 收 入	1,264,320	1,475,141	210,821	16.67	鉅額違章罰鍰案件增加，致收入較預計增加。
其 他 收 入	25,729	41,349	15,620	60.71	抵繳遺產及贈與稅實物變賣溢價收入較預計增加。
<b>南 區 國 稅 局 及 所 屬</b>					
罰 款 及 賠 償 收 入	774,626	524,870	- 249,755	32.24	財政部修正「稅務違章案件減免處罰標準」及「稅務違章案件裁罰金額或倍數參考表」，增加稅務違章減免處罰範圍及降低罰鍰倍數，致收入較預計減少。
其 他 收 入	17,336	31,525	14,189	81.85	抵繳遺產及贈與稅實物變賣溢價收入較預計增加。
<b>關 務 署 及 所 屬</b>					
罰 款 及 賠 償 收 入	557,240	442,971	- 114,268	20.51	實際徵起案件少且多屬小額罰鍰。
其 他 收 入	35,604	19,201	- 16,402	46.07	已滿5年期限未領之保管款繳庫收入較預計減少。
<b>國 有 財 產 署 及 所 屬</b>					
罰 款 及 賠 償 收 入	—	1,991	1,991	—	廠商逾期、違約等罰款收入。
財 產 收 入	46,449,055	24,118,613	- 22,330,441	48.08	主要係500坪以上及精華地區等國有土地停止標售；租用地及畸零地得予讓售範圍限縮等因，致土地售價收入較預計減少。
其 他 收 入	237,059	331,598	94,539	39.88	收取代處理國有土地招標設定地上權作業費及代管無人承認繼承遺產案件財產收歸國有等所致。

## 2. 本年度歲入超（短）收數簡明表（續）

單位：新臺幣千元

科 目	預 算 數	決 算 審 定 數	超（短）收 數		原 因 分 析
			金 額	%	
<b>財 政 資 訊 中 心</b>					
規 費 收 入	37,371	27,366	- 10,004	26.77	受理債權人申調債務人財產及所得資料案件減少，致服務費收入隨減。
其 他 收 入	—	1,873	1,873	—	收回以前年度溢付通訊費。

註：本表所列項目係指超（短）收數達 20%且百萬元以上，或 3 千萬元以上者。

## 3. 以前年度歲入減免數簡明表

單位：新臺幣千元

年 度	科 目	以 前 年 度 轉 入 數	減 免 數		原 因 分 析
			金 額	%	
	<b>國 庫 署</b>				
97	罰 款 及 賠 償 收 入	1,172	819	69.91	菸酒罰鍰案件經催收仍未繳納，取得債權憑證，經辦理減免註銷。
98	罰 款 及 賠 償 收 入	210	50	23.81	菸酒罰鍰案件經催收仍未繳納，取得債權憑證，經辦理減免註銷。

註：本表所列項目係指減免數達 20%，或 3 千萬元以上者。

## 4. 以前年度應收保留數簡明表

單位：新臺幣千元

年 度	科 目	以 前 年 度 轉 入 數	應 收 保 留 數		原 因 分 析
			金 額	%	
	<b>財 政 部</b>				
95	財 產 收 入	7,350,000	7,350,000	100.00	臺灣菸酒公司民營化計畫尚未與工會達成共識，資本收回之釋股預算尚未執行。
	營業盈餘及事業收入	7,629,300	7,629,300	100.00	臺灣菸酒公司民營化計畫尚未與工會達成共識，股票買賣差價之釋股預算尚未執行。
98	財 產 收 入	231,270	231,270	100.00	中央再保險公司釋股計畫已與得標證券商簽約，惟釋股部分前置作業尚未完成。
	<b>國 庫 署</b>				
97	罰 款 及 賠 償 收 入	1,172	285	24.33	菸酒罰鍰案件，尚待繼續催繳。
	規 費 收 入	235	235	100.00	菸酒製造業者許可年費收入，尚待繼續催繳。
98	罰 款 及 賠 償 收 入	210	160	76.19	菸酒罰鍰案件，尚待繼續催繳。
	規 費 收 入	164	164	100.00	菸酒製造業者許可年費收入，尚待繼續催繳。
99	罰 款 及 賠 償 收 入	843	818	97.04	菸酒罰鍰案件，尚待繼續催繳。
	規 費 收 入	155	155	100.00	菸酒製造業者許可年費收入，尚待繼續催繳。
100	罰 款 及 賠 償 收 入	1,390	1,310	94.29	菸酒罰鍰案件，尚待繼續催繳。
	規 費 收 入	317	317	100.00	菸酒製造業者許可年費收入，尚待繼續催繳。
101	罰 款 及 賠 償 收 入	259	209	80.71	菸酒罰鍰案件，尚待繼續催繳。
	規 費 收 入	261	261	100.00	菸酒製造業者許可年費收入，尚待繼續催繳。
102	罰 款 及 賠 償 收 入	181	131	72.38	菸酒罰鍰案件，尚待繼續催繳。
	規 費 收 入	140	138	98.57	菸酒製造業者許可年費收入，尚待繼續催繳。
	<b>臺 北 國 稅 局</b>				
101	其 他 收 入	21	21	100.00	溢發薪資尚待收回。
102	其 他 收 入	67	67	100.00	溢發薪資尚待收回。

#### 4. 以前年度應收保留數簡明表（續）

單位：新臺幣千元

年度	科 目	以前年度 轉 入 數	應 收 保 留 數		原 因 分 析
			金 額	%	
88	國有財產署及所屬 財 產 收 入	11	11	100.00	民國 88 至 98 年度主要係欠租人經催收仍未繳納，已列入年度催收計畫辦理中。
88 下 及 89	財 產 收 入	838	698	83.33	
90	財 產 收 入	868	862	99.34	
91	財 產 收 入	88	84	95.75	
92	財 產 收 入	229	208	90.69	
93	財 產 收 入	316	285	90.21	
94	財 產 收 入	930	901	96.93	
95	財 產 收 入	7,221	5,838	80.85	
96	財 產 收 入	5,733	4,614	80.49	
97	財 產 收 入	43,490	30,609	70.38	
98	財 產 收 入	28,290	24,217	85.60	民國 99 至 101 年度主要係欠租人經催收仍未繳納，已列入年度催收計畫辦理中，及應收分期土地售價，於以後年度按期收繳。
99	財 產 收 入	77,401	51,346	66.34	
100	財 產 收 入	312,821	244,003	78.00	
101	財 產 收 入	125,927	64,694	51.37	係欠租人經催收仍未繳納，已列入年度催收計畫辦理中。
102	財 產 收 入	267,308	39,319	14.71	

註：本表所列項目係指應收保留數達 20%，或 3 千萬元以上者。

## （二）歲出部分

#### 1. 本年度應付保留數簡明表

單位：新臺幣千元

科 目	預 算 數	應 付 保 留 數		原 因 分 析
		金 額	%	
國 庫 署 地方政府統籌分配稅款 短少補助	9,002,000	71,183	0.79	因苗栗縣及宜蘭縣超額舉債，爰緩撥分配該縣政府之中央統籌分配稅款。 中和稽徵所辦公大樓興建計畫主體工程因多次流標，而影響執行進度。
北區國稅局及所屬 一般建築及設備	25,793	25,300	98.09	

註：本表所列項目係指應付保留數達 20%，或 3 千萬元以上者。

#### 2. 本年度賸餘數簡明表

單位：新臺幣千元

科 目	預 算 數	賸 餘 數		原 因 分 析
		金 額	%	
財 政 部 一 般 行 政 促 參 業 務 投資事業股權移轉	457,363 63,133 32,653	36,072 16,031 32,653	7.89 25.39 100.00	委託研究計畫經費之結餘。 辦理「促參平台維護」委託資訊服務採購案經費結餘。 主要係未執行合作金庫及兆豐等二金融控股公司釋股預算，所需相關費用未執行。



## 2. 本年度賸餘數簡明表（續）

單位：新臺幣千元

科 目	預 算 數	賸 餘 數		原 因 分 析
		金 額	%	
<b>國 庫 署</b>				
一 般 行 政	361,856	39,177	10.83	按業務需要減少支付之賸餘，及人事費結餘。
國 庫 業 務	539,225	70,798	13.13	按業務需要減少支付之賸餘。
國 債 付 息	126,965,620	12,338,060	9.72	市場利率上升幅度未如預期。
國 債 經 理	572,000	82,642	14.45	以借款支應國庫資金需求，致相關公債及國庫券發行經理費及還本手續費結餘。
地方政府統籌分配稅款 短少補助	9,002,000	540,120	6.00	特別統籌分配稅款補助地方政府部分，未經行政院核准動支。
<b>賦 稅 署</b>				
地方政府稅款短少補助	4,856,615	454,864	9.37	各地方政府民國 102 年度土地增值稅暨遺產及贈與稅實徵數超過補助標準，無須補助短少部分所致。
<b>關 務 署 及 所 屬</b>				
一 般 行 政	5,171,481	203,278	3.93	主要係人事費結餘。
<b>國有財產署及所屬</b>				
國 有 財 產 業 務	1,140,713	152,815	13.40	按業務需要減少支付之賸餘，及訴訟擔保金轉列押金科目。

註：本表所列項目係指賸餘數達 20%，或 3 千萬元以上者。

## 3. 以前年度歲出減免數簡明表

單位：新臺幣千元

年度	科 目	以 前 年 度 轉 入 數	減 免 數		原 因 分 析
			金 額	%	
99	<b>財 政 部</b>				
	公共工程技術業務	2,016	1,065	52.86	補助計畫經費之結餘。
101	公共工程技術業務	20,995	6,380	30.39	補助計畫經費之結餘。
102	促 參 業 務	44,946	11,906	26.49	按業務需要減少支付之賸餘。

註：本表所列項目係指減免數達 20%，或 3 千萬元以上者。

## 4. 以前年度應付保留數簡明表

單位：新臺幣千元

年度	科 目	以 前 年 度 轉 入 數	應 付 保 留 數		原 因 分 析
			金 額	%	
95	<b>財 政 部</b>				
	投資事業股權移轉	120,034	120,034	100.00	配合臺灣菸酒公司釋股預算，保留相關釋股作業費用。
98	投資事業股權移轉	1,930	1,930	100.00	配合中央再保險公司釋股預算，保留相關釋股作業費用。
101	投 資 支 出	53,309	53,309	100.00	繳納中美洲銀行增資股款，依增資程序，款項將於民國 104 年度繳付，爰予保留。
102	促 參 業 務	44,946	13,277	29.54	促參補助案件之先期規劃及招商工作期程跨年度，爰予保留。
	投 資 支 出	55,148	55,148	100.00	繳納中美洲銀行增資股款，依增資程序，款項將於民國 105 年度繳付，爰予保留。
	<b>北區國稅局及所屬</b>				
97	一 般 建 築 及 設 備	440	440	100.00	總局新建辦公大樓裝修工程委託設計監造案，尚未取得室內裝修合格證明，仍須保留繼續執行。
101	一 般 建 築 及 設 備	11,558	11,558	100.00	七堵稽徵所辦公廳舍建造經費尚待基隆市政府檢據核銷。

註：本表所列項目係指應付保留數達 20%，或 3 千萬元以上者。

## 拾壹、教育部主管

教育部主管包括 8 個機關，業務計畫 29 項，下分工作計畫 45 項，其中已執行完成者 22 項，尚在執行者 23 項。本年度決算審核結果，歲入決算審定實現數 8 億 1,271 萬餘元，應收保留數 7,413 萬餘元，較預算超收 1 億 2,799 萬餘元(16.87%)；歲出決算審定實現數 2,022 億 3,861 萬餘元(97.70%)，應付保留數 38 億 8,569 萬餘元(1.88%)，預算賸餘 8 億 6,824 萬餘元(0.42%)。以前年度轉入數決算審核結果，歲入決算審定實現數 50 萬元(4.96%)，減免數 157 萬餘元(15.67%)，應收保留數 800 萬元(79.37%)；歲出決算審定實現數 30 億 2,601 萬餘元(63.27%)，減免數 4,727 萬餘元(0.99%)，應付保留數 17 億 934 萬餘元(35.74%)。

茲將教育部主管歲入、歲出決算之審定及各項差異之原因分析，分別列表如次：

### 一、決算審定數簡明表

#### (一) 歲入部分

##### 1. 本年度部分

科 目	預 算 數	決 算 數	修 正 數		決 算 審 定 數			審 定 數 與 預 算 數 比 較 增 減	
			實 現 數	應收保留數	實 現 數	應收保留數	合 計	金 額	%
教 育 部 主 管	758,849	813,728	—	73,116	812,713	74,131	886,845	127,996	16.87
教 育 部	698,870	430,571	—	73,116	430,571	73,116	503,688	- 195,181	27.93
罰款及賠償收入	11,700	18,607	—	—	18,607	—	18,607	6,907	59.04
規 費 收 入	24,861	38,591	—	—	38,591	—	38,591	13,730	55.23
財 產 收 入	14,399	24,124	—	—	24,124	—	24,124	9,725	67.55
其 他 收 入	647,910	349,247	—	73,116	349,247	73,116	422,364	- 225,545	34.81
國 民 及 學 前 教 育 署	34,901	319,030	—	—	318,015	1,015	319,030	284,129	814.10
罰款及賠償收入	—	2,179	—	—	2,179	—	2,179	2,179	—
規 費 收 入	10,217	6,714	—	—	6,714	—	6,714	- 3,502	34.28
財 產 收 入	600	5,176	—	—	5,176	—	5,176	4,576	762.79
其 他 收 入	24,084	304,959	—	—	303,944	1,015	304,959	280,875	1,166.23
體 育 署	12,146	47,972	—	—	47,972	—	47,972	35,826	294.96
罰款及賠償收入	—	2,680	—	—	2,680	—	2,680	2,680	—
規 費 收 入	2,146	1,840	—	—	1,840	—	1,840	- 305	14.23
財 產 收 入	10,000	13,475	—	—	13,475	—	13,475	3,475	34.75
其 他 收 入	—	29,976	—	—	29,976	—	29,976	29,976	—
青 年 發 展 署	9	2,338	—	—	2,338	—	2,338	2,329	25,883.11
罰款及賠償收入	—	722	—	—	722	—	722	722	—
財 產 收 入	—	93	—	—	93	—	93	93	—
其 他 收 入	9	1,522	—	—	1,522	—	1,522	1,513	16,814.56
國 家 圖 書 館	3,432	4,036	—	—	4,036	—	4,036	604	17.60
罰款及賠償收入	—	68	—	—	68	—	68	68	—

## 1. 本年度部分（續）

單位：新臺幣千元

科 目	預 算 數	決 算 數	修 正 數		決 算 審 定 數			審 定 數 與 預 算 數 比 較 增 減	
			實 現 數	應收保留數	實 現 數	應收保留數	合 計	金 額	%
規 費 收 入	1,515	1,777	—	—	1,777	—	1,777	262	17.32
財 產 收 入	1,011	933	—	—	933	—	933	- 77	7.70
其 他 收 入	906	1,257	—	—	1,257	—	1,257	351	38.77
<b>國立公共資訊圖書館</b>	<b>3,222</b>	<b>4,324</b>	<b>—</b>	<b>—</b>	<b>4,324</b>	<b>—</b>	<b>4,324</b>	<b>1,102</b>	<b>34.21</b>
罰款及賠償收入	260	366	—	—	366	—	366	106	40.79
規 費 收 入	860	1,474	—	—	1,474	—	1,474	614	71.50
財 產 收 入	2,102	2,407	—	—	2,407	—	2,407	305	14.54
其 他 收 入	—	75	—	—	75	—	75	75	—
<b>國立教育廣播電臺</b>	<b>919</b>	<b>947</b>	<b>—</b>	<b>—</b>	<b>947</b>	<b>—</b>	<b>947</b>	<b>28</b>	<b>3.09</b>
罰款及賠償收入	—	7	—	—	7	—	7	7	—
規 費 收 入	—	0.2	—	—	0.2	—	0.2	0.2	—
財 產 收 入	1	25	—	—	25	—	25	24	2,411.90
其 他 收 入	918	914	—	—	914	—	914	- 3	0.42
<b>國家教育研究院</b>	<b>5,350</b>	<b>4,508</b>	<b>—</b>	<b>—</b>	<b>4,508</b>	<b>—</b>	<b>4,508</b>	<b>- 841</b>	<b>15.74</b>
罰款及賠償收入	—	800	—	—	800	—	800	800	—
規 費 收 入	820	1,464	—	—	1,464	—	1,464	644	78.56
財 產 收 入	4,294	1,662	—	—	1,662	—	1,662	- 2,631	61.27
其 他 收 入	236	580	—	—	580	—	580	344	145.83

## 2. 以前年度部分

單位：新臺幣千元

年 度	科 目	以 前 年 度 轉 入 數	修 正 數			決 算 審 定 數			應 收 保 留 數	
			減 免 數	實 現 數	應收保留數	減 免 數	實 現 數		金 額	%
97	教 育 部 主 管	10,078	—	—	—	1,578	500		8,000	79.37
	國民及學前教育署	1,578	—	—	—	1,578	—		—	—
	其 他 收 入	1,578	—	—	—	1,578	—		—	—
102	體 育 署	8,500	—	—	—	—	500		8,000	94.12
	其 他 收 入	8,500	—	—	—	—	500		8,000	94.12

## （二） 歲出部分

### 1. 本年度部分

單位：新臺幣千元

科 目	預 算 數	決 算 數	修 正 數		決 算 審 定 數			審 定 數 與 預 算 數 比 較 增 減	
			實 現 數	應付保留數	實 現 數	應付保留數	合 計	金 額	%
教 育 部 主 管	206,992,566	206,296,361	- 2,568,534	2,396,490	202,238,617	3,885,699	206,124,317	- 868,248	0.42
教 育 部	115,087,737	114,605,140	- 2,062,354	2,029,849	112,176,738	2,395,896	114,572,634	- 515,102	0.45
一 般 行 政	857,289	818,419	- 3,761	2,262	813,859	3,060	816,920	- 40,368	4.71

## 1. 本年度部分（續）

單位：新臺幣千元

科 目	預 算 數	決 算 數	修 正 數		決 算 審 定 數			審定數與預算 數比較增減	
			實 現 數	應付保留數	實 現 數	應付保留數	合 計	金 額	%
高 等 教 育	82,205,021	82,098,550	- 1,680,998	1,667,698	80,217,838	1,867,412	82,085,250	- 119,770	0.15
中 等 教 育	900,224	883,269	- 11,409	10,766	870,614	12,012	882,626	- 17,597	1.95
終 身 教 育	1,170,484	1,142,756	- 53,624	52,952	1,080,512	61,572	1,142,084	- 28,399	2.43
訓 育 與 輔 導	1,674,187	1,615,962	- 83,678	73,614	1,522,966	82,932	1,605,898	- 68,288	4.08
各 項 教 育 推 展	4,029,042	3,832,300	- 37,344	32,262	3,657,962	169,256	3,827,219	- 201,822	5.01
非營業特種基金	6,183,489	6,183,489	—	—	6,183,489	—	6,183,489	—	—
一般建築及設備	1,845	1,680	—	—	1,680	—	1,680	- 165	8.94
第 一 預 備 金	30,945	—	—	—	—	—	—	- 30,945	—
加強文化與育樂活動	2,109,994	2,103,732	- 191,516	190,292	1,902,858	199,650	2,102,508	- 7,485	0.35
學校教職員暨社教 機構聘任人員退休 撫卹給付	15,925,217	15,924,979	- 21	—	15,924,957	—	15,924,957	- 259	0.00
<b>國民及學前教育署</b>	<b>84,717,731</b>	<b>84,679,726</b>	<b>- 501,949</b>	<b>366,641</b>	<b>84,004,317</b>	<b>540,100</b>	<b>84,544,418</b>	<b>- 173,312</b>	<b>0.20</b>
一 般 行 政	264,419	248,979	—	—	248,945	34	248,979	- 15,439	5.84
國民及學前教育	83,354,784	83,332,219	- 501,949	366,641	82,656,844	540,066	83,196,911	- 157,872	0.19
非營業特種基金	1,098,528	1,098,528	—	—	1,098,528	—	1,098,528	—	—
<b>體 育 署</b>	<b>5,611,177</b>	<b>5,492,957</b>	<b>- 4,230</b>	<b>—</b>	<b>4,593,995</b>	<b>894,731</b>	<b>5,488,727</b>	<b>- 122,449</b>	<b>2.18</b>
學 校 體 育 教 育	1,661,997	1,607,975	- 3,283	—	1,495,206	109,485	1,604,692	- 57,304	3.45
一 般 行 政	177,664	163,553	—	—	157,577	5,975	163,553	- 14,110	7.94
體育行政業務	23,541	22,236	—	—	18,725	3,511	22,236	- 1,304	5.54
國家體育建設	3,744,775	3,699,191	- 947	—	2,922,485	775,759	3,698,244	- 46,530	1.24
第 一 預 備 金	3,200	—	—	—	—	—	—	- 3,200	—
<b>青 年 發 展 署</b>	<b>396,964</b>	<b>369,783</b>	<b>—</b>	<b>—</b>	<b>323,643</b>	<b>46,140</b>	<b>369,783</b>	<b>- 27,180</b>	<b>6.85</b>
一 般 行 政	97,427	91,000	—	—	89,801	1,199	91,000	- 6,426	6.60
青年發展工作	298,716	278,690	—	—	233,749	44,941	278,690	- 20,025	6.70
一般建築及設備	101	92	—	—	92	—	92	- 8	8.89
第 一 預 備 金	720	—	—	—	—	—	—	- 720	—
<b>國 家 圖 書 館</b>	<b>300,721</b>	<b>296,815</b>	<b>—</b>	<b>—</b>	<b>296,815</b>	<b>—</b>	<b>296,815</b>	<b>- 3,905</b>	<b>1.30</b>
一 般 行 政	194,173	190,293	—	—	190,293	—	190,293	- 3,879	2.00
館務業務活動	105,849	105,822	—	—	105,822	—	105,822	- 26	0.02
一般建築及設備	699	699	—	—	699	—	699	—	—
<b>國立公共資訊圖書館</b>	<b>156,314</b>	<b>155,514</b>	<b>—</b>	<b>—</b>	<b>155,514</b>	<b>—</b>	<b>155,514</b>	<b>- 799</b>	<b>0.51</b>
一 般 行 政	114,754	114,288	—	—	114,288	—	114,288	- 465	0.41
館務業務活動	41,460	41,226	—	—	41,226	—	41,226	- 233	0.56
第 一 預 備 金	100	—	—	—	—	—	—	- 100	—
<b>國立教育廣播電臺</b>	<b>185,072</b>	<b>181,323</b>	<b>—</b>	<b>—</b>	<b>181,323</b>	<b>—</b>	<b>181,323</b>	<b>- 3,748</b>	<b>2.03</b>
一 般 行 政	147,420	143,918	—	—	143,918	—	143,918	- 3,501	2.37
臺務業務活動	37,407	37,404	—	—	37,404	—	37,404	- 2	0.01

# 1. 本年度部分（續）

單位：新臺幣千元

科 目	預 算 數	決 算 數	修 正 數		決 算 審 定 數			審定數與預算數比較增減	
			實 現 數	應付保留數	實 現 數	應付保留數	合 計	金 額	%
第一預備金	245	—	—	—	—	—	—	- 245	—
國家教育研究院	536,850	515,101	—	—	506,270	8,830	515,101	- 21,748	4.05
一般行政	302,936	283,614	—	—	274,885	8,729	283,614	- 19,321	6.38
院務業務活動	232,732	231,486	—	—	231,385	100	231,486	- 1,245	0.54
第一預備金	1,182	—	—	—	—	—	—	- 1,182	—

# 2. 以前年度部分

單位：新臺幣千元

年度	科 目	以 前 年 度 轉 入 數	修 正 數			決 算 審 定 數		
			減 免 數	實 現 數	應付保留數	減 免 數	實 現 數	應 付 保 留 數
								金 額 %
	教育部主管	4,782,635	—	—	—	47,278	3,026,015	1,709,341 35.74
	教育部	3,220,721	—	—	—	25,192	2,110,247	1,085,281 33.70
98	加強文化與育樂活動	100	—	—	—	—	—	100 100.00
99	高等教育	140,655	—	—	—	—	78,438	62,216 44.23
100	高等教育	173,978	—	—	—	—	19,545	154,432 88.77
	各項教育推展	2,000	—	—	—	—	—	2,000 100.00
	小 計	175,978	—	—	—	—	19,545	156,432 88.89
101	高等教育	282,238	—	—	—	3,290	137,974	140,973 49.95
	社會教育	319,797	—	—	—	—	319,797	— —
	訓育與輔導	7,584	—	—	—	927	6,656	— —
	各項教育推展	8,243	—	—	—	925	7,317	— —
	小 計	617,862	—	—	—	5,143	471,745	140,973 22.82
102	一般行政	5,071	—	—	—	120	4,950	— —
	高等教育	1,711,599	—	—	—	4,486	1,084,134	622,978 36.40
	中等教育	19,633	—	—	—	203	17,430	2,000 10.19
	終身教育	296,825	—	—	—	8,916	194,597	93,311 31.44
	訓育與輔導	26,259	—	—	—	804	19,285	6,168 23.49
	各項教育推展	67,483	—	—	—	1,574	64,808	1,100 1.63
	加強文化與育樂活動	159,251	—	—	—	3,942	155,309	— —
	小 計	2,286,124	—	—	—	20,048	1,540,516	725,559 31.74
	國民及學前教育署	361,928	—	—	—	2,722	353,476	5,729 1.58
100	國民教育	5,580	—	—	—	—	3,240	2,340 41.94
101	中等教育	70,726	—	—	—	1,208	69,517	— —
	國民教育	23,900	—	—	—	—	23,900	— —
	小 計	94,626	—	—	—	1,208	93,417	— —
102	國民及學前教育	261,722	—	—	—	1,514	256,818	3,389 1.30
	體育署	1,164,246	—	—	—	19,011	539,634	605,601 52.02
96	體育行政業務	1,987	—	—	—	—	1,987	— —

## 2. 以前年度部分（續）

單位：新臺幣千元

年度	科 目	以 前 年 度 轉 入 數	修 正 數			決 算 審 定 數		應 付 保 留 數	
			減 免 數	實 現 數	應付保留數	減 免 數	實 現 數	應 付 保 留 數	
								金 額	%
99	國 家 體 育 建 設	2,473	—	—	—	—	2,473	—	—
	小 計	4,460	—	—	—	—	4,460	—	—
	國 家 體 育 建 設	1,579	—	—	—	—	707	872	55.22
100	國 家 體 育 建 設	147,844	—	—	—	—	9,902	137,942	93.30
101	學 校 體 育 與 衛 生 教 育	9,733	—	—	—	—	9,733	—	—
	國 家 體 育 建 設	284,872	—	—	—	1,416	19,341	264,114	92.71
	小 計	294,605	—	—	—	1,416	29,074	264,114	89.65
	學 校 體 育 教 育	107,042	—	—	—	3,403	76,189	27,450	25.64
	一 般 行 政	1,569	—	—	—	54	1,515	—	—
	體 育 行 政 業 務	5,240	—	—	—	44	5,195	—	—
	國 家 體 育 建 設	601,903	—	—	—	14,093	412,589	175,221	29.11
	小 計	715,756	—	—	—	17,595	495,489	202,671	28.32
	青 年 發 展 署	20,383	—	—	—	352	20,031	—	—
	青 年 發 展 工 作	20,383	—	—	—	352	20,031	—	—
	國 家 教 育 研 究 院	15,355	—	—	—	—	2,626	12,728	82.90
100	各 項 教 育 推 展	12,728	—	—	—	—	—	12,728	100.00
102	一 般 行 政	1,077	—	—	—	—	1,077	—	—
	院 務 業 務 活 動	1,549	—	—	—	—	1,549	—	—
	小 計	2,626	—	—	—	—	2,626	—	—

## 二、各項差異原因分析簡明表

### （一） 歲入部分

#### 1. 本年度應收保留數簡明表

單位：新臺幣千元

科 目	預 算 數	應 收 保 留 數		原 因 分 析
		金 額	%	
教 育 部				
其 他 收 入	647,910	73,116	11.29	應收臺灣觀光學院應繳回之獎補助款、高鳳數位內容學院計畫結餘款。

註：本表所列項目係指應收保留數達 20%，或 3 千萬元以上者。

#### 2. 本年度歲入超（短）收數簡明表

單位：新臺幣千元

科 目	預 算 數	決算審定數	超（短）收 數		原 因 分 析
			金 額	%	
教 育 部					
罰 款 及 賠 償 收 入	11,700	18,607	6,907	59.04	公費生未依規定服務期滿賠償公費及廠商違約金較預計增加。
規 費 收 入	24,861	38,591	13,730	55.23	教師資格檢定考試報名費、技術學院專案評鑑審查費等較預計增加。

## 2. 本年度歲入超（短）收數簡明表（續）

單位：新臺幣千元

科 目	預 算 數	決算審定數	超（短）收 數		原 因 分 析
			金 額	%	
財 產 收 入	14,399	24,124	9,725	67.55	各私立學校之軍訓教官及護理教師待遇專戶孳息、國立海洋科技博物館興建營運移轉案權利金收入等較預計增加。
其 他 收 入	647,910	422,364	- 225,545	34.81	以前年度各項委辦及補助計畫結餘款較預計減少。
<b>國民及學前教育署</b>					
罰 款 及 賠 償 收 入	—	2,179	2,179	—	廠商逾期、違約及沒收履約保證金等罰款收入。
規 費 收 入	10,217	6,714	- 3,502	34.28	書商繳交教科書審定費收入較預計減少。
財 產 收 入	600	5,176	4,576	762.79	權利金收入及學校報廢財物變賣價款較預計增加。
其 他 收 入	24,084	304,959	280,875	1,166.23	收回以前年度補（捐）助計畫經費賸餘款及學校向占用者收取使用補償金較預計增加。
<b>體 育 署</b>					
罰 款 及 賠 償 收 入	—	2,680	2,680	—	廠商逾期、違約等罰款收入。
財 產 收 入	10,000	13,475	3,475	34.75	體育聯合辦公大樓會議室租利率提高，租金收入較預計增加。
其 他 收 入	—	29,976	29,976	—	收回以前年度補（捐）助計畫經費結餘款。
<b>青 年 發 展 署</b>					
其 他 收 入	9	1,522	1,513	16,814.56	以前年度各項委辦計畫結餘款較預計增加。
<b>國家教育研究院</b>					
財 產 收 入	4,294	1,662	- 2,631	61.27	租用機關應分攤之管理費用原列租金收入，實際執行改為費用分攤，致收入較預計減少。

註：本表所列項目係指超（短）收數達 20%且百萬元以上，或 3 千萬元以上者。

## 3. 以前年度歲入減免數簡明表

單位：新臺幣千元

年 度	科 目	以 前 年 度 轉 入 數	減 免 數		原 因 分 析
			金 額	%	
97	<b>國民及學前教育署</b> 其 他 收 入	1,578	1,578	100.00	臺南市私立建業中學未繳回獎補助經費一案，已依法執行終結辦理註銷。

註：本表所列項目係指減免數達 20%，或 3 千萬元以上者。

## 4. 以前年度應收保留數簡明表

單位：新臺幣千元

年 度	科 目	以 前 年 度 轉 入 數	應 收 保 留 數		原 因 分 析
			金 額	%	
102	<b>體 育 署</b> 其 他 收 入	8,500	8,000	94.12	應收學生棒球聯盟辦理 98 及 99 學年度學生棒球聯賽之分年攤還款。

註：本表所列項目係指應收保留數達 20%，或 3 千萬元以上者。

## （二） 歲出部分

### 1. 本年度應付保留數簡明表

單位：新臺幣千元

科 目	預 算 數	應 付 保 留 數		原 因 分 析
		金 額	%	
<b>教 育 部</b> 高 等 教 育	82,205,021	1,867,412	2.27	補助大學校院辦理邁向頂尖大學計畫，期程跨年度。

### 1. 本年度應付保留數簡明表（續）

單位：新臺幣千元

科 目	預 算 數	應 付 保 留 數		原 因 分 析
		金 額	%	
終 身 教 育	1,170,484	61,572	5.26	補助或委託計畫期程跨年度或經費未於年度內結報。
訓 育 與 輔 導	1,674,187	82,932	4.95	補助或委託計畫期程跨年度或經費未於年度內結報。
各 項 教 育 推 展	4,029,042	169,256	4.20	補助或委託計畫期程跨年度或經費未於年度內結報；教育學術研究骨幹網路頻寬效能提升計畫之設備採購多次招標未決。
加強文化與育樂活動	2,109,994	199,650	9.46	國立社教機構跨域加值發展計畫及閱讀植根與空間改造計畫，期程跨年度或經費未於年度內結報。
<b>國民及學前教育署</b>				
國民及學前教育	83,354,784	540,066	0.65	補助地方政府改善及充實教學環境設備及整建學校校舍等各項計畫，期程跨年度。
<b>體 育 署</b>				
學 校 體 育 教 育	1,661,997	109,485	6.59	補助地方政府辦理體育設施整建及維修工程，合約期程跨年度。
國 家 體 育 建 設	3,744,775	775,759	20.72	補助臺北市政府辦理「2017 臺北世界大學運動會籌辦計畫」、各地方政府興建國民運動中心及改善國民運動環境，暨辦理自行車道整體路網串連設計計畫、整建國家運動選手訓練中心等案，合約期程跨年度。
<b>青 年 發 展 署</b>				
青 年 發 展 工 作	298,716	44,941	15.04	大專畢業生創業服務計畫及推動大專校院鼓勵學生赴海外進行國際體驗學習試辦計畫等案，合約期程跨年度。

註：本表所列項目係指應付保留數達 20%，或 3 千萬元以上者。

### 2. 本年度賸餘數簡明表

單位：新臺幣千元

科 目	預 算 數	賸 餘 數		原 因 分 析
		金 額	%	
<b>教 育 部</b>				
一 般 行 政	857,289	40,368	4.71	實際進用員額較少，人事費賸餘。
高 等 教 育	82,205,021	119,770	0.15	補助或委辦計畫經費之結餘。
訓 育 與 輔 導	1,674,187	68,288	4.08	補助或委辦計畫經費之結餘。
各 項 教 育 推 展	4,029,042	201,822	5.01	預計捐助之基金會未成立；補助或委辦計畫經費之結餘。
<b>國民及學前教育署</b>				
國民及學前教育	83,354,784	157,872	0.19	補(捐)助或委辦計畫經費之結餘。
<b>體 育 署</b>				
學 校 體 育 教 育	1,661,997	57,304	3.45	補(捐)助或委辦計畫經費之結餘。
國 家 體 育 建 設	3,744,775	46,530	1.24	國家運動選手訓練中心新建運動場館尚未完工，水電等營運費用未支用；實際進用員額較少，人事費賸餘。

註：本表所列項目係指賸餘數達 20%，或 3 千萬元以上者。

### 3. 以前年度應付保留數簡明表

單位：新臺幣千元

年度	科 目	以 前 年 度 轉 入 數	應 付 保 留 數		原 因 分 析
			金 額	%	
98	<b>教 育 部</b>				
	加強文化與育樂活動	100	100	100.00	補助計畫經費核銷存有疑義，尚待繼續處理。
99	高 等 教 育	140,655	62,216	44.23	補助大學校院辦理發展國際一流大學及頂尖研究中心計畫，期程跨年度。



### 3. 以前年度應付保留數簡明表（續）

單位：新臺幣千元

年度	科 目	以 前 年 度 轉 入 數	應 付 保 留 數		原 因 分 析
			金 額	%	
100	高 等 教 育	173,978	154,432	88.77	補助及委辦大學校院所評鑑計畫，尚未檢據核銷。
	各 項 教 育 推 展	2,000	2,000	100.00	補助大專校院改善無障礙環境，部分學校設施使用執照申請中。
101	高 等 教 育	282,238	140,973	49.95	委辦或補助計畫合約跨年度或單據未結或報告尚未審核通過。
102	高 等 教 育	1,711,599	622,978	36.40	補助大專校院辦理邁向頂尖大學計畫等，期程跨年度。
	終 身 教 育	296,825	93,311	31.44	籌建國立海洋科技博物館計畫工程採購，期程跨年度。
	訓 育 與 輔 導	26,259	6,168	23.49	補助大專校院改善無障礙環境，部分學校設施使用執照申請中。
<b>國民及學前教育署</b>					
100	國 民 教 育	5,580	2,340	41.94	臺東縣大武國小教學游泳池工程，期程跨年度。
<b>體 育 署</b>					
99	國 家 體 育 建 設	1,579	872	55.22	補助連江縣政府辦理「北竿鄉室內游泳池興建工程設計規劃」經費尾款，契約規定工程竣工始得請領。
100	國 家 體 育 建 設	147,844	137,942	93.30	國家射擊訓練基地公西靶場整建工程、補助地方政府興建國民運動中心等案，合約期程跨年度。
101	國 家 體 育 建 設	284,872	264,114	92.71	國家射擊訓練基地公西靶場整建工程、補助地方政府興建國民運動中心等案，合約期程跨年度。
102	學 校 體 育 教 育	107,042	27,450	25.64	補助地方政府辦理學校游泳池整建工程，合約期程跨年度。
	國 家 體 育 建 設	601,903	175,221	29.11	國家射擊訓練基地公西靶場設備採購、補助地方政府辦理自行車道整體路網串連及改善國民運動環境等案，合約期程跨年度。
<b>國家教育研究院</b>					
100	各 項 教 育 推 展	12,728	12,728	100.00	圖書及測評大樓新建工程委託案，合約期程跨年度。

註：本表所列項目係指應付保留數達 20%，或 3 千萬元以上者。

## 拾貳、法務部主管

法務部主管包括 36 個機關，業務計畫 94 項，下分工作計畫 96 項，其中已執行完成者 82 項，尚在執行者 13 項，未執行者 1 項。本年度決算審核結果，歲入決算審定實現數 108 億 7,563 萬餘元，應收保留數 9,576 萬餘元，較預算超收 31 億 6,295 萬餘元（40.51%）；歲出決算審定實現數 283 億 7,782 萬餘元（97.64%），應付保留數 4 億 2,475 萬餘元（1.46%），預算賸餘 2 億 6,066 萬餘元（0.90%）。以前年度轉入數決算審核結果，歲入決算審定實現數 2,225 萬餘元（1.81%），減免數 1 億 3,520 萬餘元（11.00%），應收保留數 10 億 7,177 萬餘元（87.19%）；歲出決算審定實現數 3 億 8,522 萬餘元（77.17%），減免數 882 萬餘元（1.77%），應付保留數 1 億 516 萬餘元（21.07%）。

茲將法務部主管歲入、歲出決算之審定及各項差異之原因分析，分別列表如次：

# 一、決算審定數簡明表

## (一) 歲入部分

### 1. 本年度部分

單位：新臺幣千元

科 目	預 算 數	決 算 數	修 正 數		決 算 審 定 數			審 定 數 與 預 算 數 比 較 增 減	
			實 現 數	應 收 保 留 數	實 現 數	應 收 保 留 數	合 計	金 額	%
<b>法 務 部 主 管</b>	<b>7,808,437</b>	<b>10,971,396</b>	—	—	<b>10,875,636</b>	<b>95,760</b>	<b>10,971,396</b>	<b>3,162,959</b>	<b>40.51</b>
<b>法 務 部</b>	<b>22,220</b>	<b>12,299</b>	—	—	<b>12,299</b>	—	<b>12,299</b>	<b>- 9,920</b>	<b>44.65</b>
罰款及賠償收入	20,500	8,680	—	—	8,680	—	8,680	- 11,819	57.66
規 費 收 入	1,011	1,228	—	—	1,228	—	1,228	217	21.51
財 產 收 入	179	167	—	—	167	—	167	- 11	6.37
其 他 收 入	530	2,222	—	—	2,222	—	2,222	1,692	319.34
<b>司 法 官 學 院</b>	<b>279</b>	<b>269</b>	—	—	<b>269</b>	—	<b>269</b>	<b>- 9</b>	<b>3.45</b>
罰款及賠償收入	19	24	—	—	24	—	24	5	28.42
規 費 收 入	13	3	—	—	3	—	3	- 9	73.69
財 產 收 入	84	44	—	—	44	—	44	- 39	47.25
其 他 收 入	163	197	—	—	197	—	197	34	21.01
<b>法 醫 研 究 所</b>	<b>122</b>	<b>84</b>	—	—	<b>84</b>	—	<b>84</b>	<b>- 37</b>	<b>30.68</b>
罰款及賠償收入	40	36	—	—	36	—	36	- 3	8.85
財 產 收 入	82	40	—	—	40	—	40	- 41	50.99
其 他 收 入	—	7	—	—	7	—	7	7	—
<b>廉 政 署</b>	<b>15,368</b>	<b>78,242</b>	—	—	<b>15,743</b>	<b>62,498</b>	<b>78,242</b>	<b>62,874</b>	<b>409.13</b>
罰款及賠償收入	15,298	78,102	—	—	15,603	62,498	78,102	62,804	410.54
財 產 收 入	33	7	—	—	7	—	7	- 25	77.77
其 他 收 入	37	132	—	—	132	—	132	95	258.97
<b>矯 正 署 及 所 屬</b>	<b>96,884</b>	<b>97,301</b>	—	—	<b>71,148</b>	<b>26,153</b>	<b>97,301</b>	<b>417</b>	<b>0.43</b>
罰款及賠償收入	3,107	5,019	—	—	4,612	407	5,019	1,912	61.56
財 產 收 入	12,524	9,976	—	—	9,976	—	9,976	- 2,547	20.34
其 他 收 入	81,253	82,305	—	—	56,559	25,746	82,305	1,052	1.30
<b>行 政 執 行 署 及 所 屬</b>	<b>2,435</b>	<b>8,444</b>	—	—	<b>8,444</b>	—	<b>8,444</b>	<b>6,009</b>	<b>246.81</b>
罰款及賠償收入	127	1,428	—	—	1,428	—	1,428	1,301	1,024.43
規 費 收 入	23	30	—	—	30	—	30	7	32.86
財 產 收 入	231	3,719	—	—	3,719	—	3,719	3,488	1,510.19
其 他 收 入	2,054	3,266	—	—	3,266	—	3,266	1,212	59.04
<b>最 高 法 院 檢 察 署</b>	<b>295</b>	<b>1,129</b>	—	—	<b>1,129</b>	—	<b>1,129</b>	<b>834</b>	<b>282.80</b>
罰款及賠償收入	16	—	—	—	—	—	—	- 16	100.00
規 費 收 入	33	19	—	—	19	—	19	- 13	41.93
財 產 收 入	15	14	—	—	14	—	14	- 0.8	5.90
其 他 收 入	231	1,095	—	—	1,095	—	1,095	864	374.46
<b>臺 灣 高 等 法 院 檢 察 署</b>	<b>1,419</b>	<b>4,108</b>	—	—	<b>4,108</b>	—	<b>4,108</b>	<b>2,689</b>	<b>189.51</b>
罰款及賠償收入	290	2,699	—	—	2,699	—	2,699	2,409	830.81
財 產 收 入	92	57	—	—	57	—	57	- 34	37.39
其 他 收 入	1,037	1,351	—	—	1,351	—	1,351	314	30.30

## 1. 本年度部分（續）

單位：新臺幣千元

科 目	預 算 數	決 算 數	修 正 數		決 算 審 定 數			審 定 數 與 預 算 數 比 較 增 減	
			實 現 數	應 收 保 留 數	實 現 數	應 收 保 留 數	合 計	金 額	%
<b>臺灣高等法院臺中 分院檢察署</b>	<b>1,851</b>	<b>1,828</b>	—	—	<b>1,828</b>	—	<b>1,828</b>	- 22	1.20
罰款及賠償收入	1,514	1,513	—	—	1,513	—	1,513	- 0.8	0.06
財 產 收 入	116	61	—	—	61	—	61	- 54	47.25
其 他 收 入	221	254	—	—	254	—	254	33	15.16
<b>臺灣高等法院臺南 分院檢察署</b>	<b>173</b>	<b>788</b>	—	—	<b>788</b>	—	<b>788</b>	<b>615</b>	<b>355.53</b>
罰款及賠償收入	80	611	—	—	611	—	611	531	663.75
財 產 收 入	9	23	—	—	23	—	23	14	158.90
其 他 收 入	84	153	—	—	153	—	153	69	83.05
<b>臺灣高等法院高雄 分院檢察署</b>	<b>3,494</b>	<b>3,471</b>	—	—	<b>3,471</b>	—	<b>3,471</b>	- 22	0.63
罰款及賠償收入	3,108	3,134	—	—	3,134	—	3,134	26	0.84
規 費 收 入	—	0.1	—	—	0.1	—	0.1	0.1	—
財 產 收 入	175	130	—	—	130	—	130	- 44	25.29
其 他 收 入	211	207	—	—	207	—	207	- 3	1.89
<b>臺灣高等法院花蓮 分院檢察署</b>	<b>213</b>	<b>246</b>	—	—	<b>246</b>	—	<b>246</b>	<b>33</b>	<b>15.89</b>
罰款及賠償收入	132	163	—	—	163	—	163	31	23.48
財 產 收 入	10	12	—	—	12	—	12	2	21.40
其 他 收 入	71	71	—	—	71	—	71	0.7	0.99
<b>臺灣高等法院檢察 署智慧財產分署</b>	<b>25</b>	<b>47</b>	—	—	<b>47</b>	—	<b>47</b>	<b>22</b>	<b>88.54</b>
其 他 收 入	25	47	—	—	47	—	47	22	88.54
<b>臺灣臺北地方法院 檢察署</b>	<b>888,897</b>	<b>1,235,170</b>	—	—	<b>1,235,039</b>	<b>131</b>	<b>1,235,170</b>	<b>346,273</b>	<b>38.96</b>
罰款及賠償收入	858,523	1,232,284	—	—	1,232,153	131	1,232,284	373,761	43.54
規 費 收 入	64	109	—	—	109	—	109	45	71.68
財 產 收 入	215	189	—	—	189	—	189	- 25	11.71
其 他 收 入	30,095	2,586	—	—	2,586	—	2,586	- 27,508	91.41
<b>臺灣士林地方法院 檢察署</b>	<b>351,716</b>	<b>453,459</b>	—	—	<b>452,669</b>	<b>789</b>	<b>453,459</b>	<b>101,743</b>	<b>28.93</b>
罰款及賠償收入	348,691	451,026	—	—	450,236	789	451,026	102,335	29.35
規 費 收 入	1	0.2	—	—	0.2	—	0.2	- 0.7	76.20
財 產 收 入	151	1,656	—	—	1,656	—	1,656	1,505	997.33
其 他 收 入	2,873	775	—	—	775	—	775	- 2,097	73.01
<b>臺灣新北地方法院 檢察署</b>	<b>1,012,954</b>	<b>1,503,083</b>	—	—	<b>1,501,062</b>	<b>2,021</b>	<b>1,503,083</b>	<b>490,129</b>	<b>48.39</b>
罰款及賠償收入	998,745	1,495,240	—	—	1,493,448	1,792	1,495,240	496,495	49.71
財 產 收 入	98	38	—	—	38	—	38	- 59	60.30
其 他 收 入	14,111	7,804	—	—	7,575	228	7,804	- 6,306	44.69
<b>臺灣桃園地方法院 檢察署</b>	<b>887,148</b>	<b>1,196,365</b>	—	—	<b>1,195,251</b>	<b>1,113</b>	<b>1,196,365</b>	<b>309,217</b>	<b>34.86</b>
罰款及賠償收入	875,839	1,186,013	—	—	1,185,384	628	1,186,013	310,174	35.41

## 1. 本年度部分（續）

單位：新臺幣千元

科 目	預 算 數	決 算 數	修 正 數		決 算 審 定 數			審 定 數 與 預 算 數 比 較 增 減	
			實 現 數	應 收 保 留 數	實 現 數	應 收 保 留 數	合 計	金 額	%
財 產 收 入	104	34	—	—	34	—	34	- 69	66.72
其 他 收 入	11,205	10,317	—	—	9,832	484	10,317	- 887	7.92
<b>臺灣新竹地方法院 檢察署</b>	<b>377,961</b>	<b>447,021</b>	<b>—</b>	<b>—</b>	<b>446,647</b>	<b>373</b>	<b>447,021</b>	<b>69,060</b>	<b>18.27</b>
罰款及賠償收入	377,128	446,807	—	—	446,434	373	446,807	69,679	18.48
財 產 收 入	51	4	—	—	4	—	4	- 46	91.96
其 他 收 入	782	209	—	—	209	—	209	- 572	73.21
<b>臺灣苗栗地方法院 檢察署</b>	<b>231,772</b>	<b>304,754</b>	<b>—</b>	<b>—</b>	<b>304,754</b>	<b>—</b>	<b>304,754</b>	<b>72,982</b>	<b>31.49</b>
罰款及賠償收入	230,578	304,084	—	—	304,084	—	304,084	73,506	31.88
財 產 收 入	56	102	—	—	102	—	102	46	83.46
其 他 收 入	1,138	566	—	—	566	—	566	- 571	50.19
<b>臺灣臺中地方法院 檢察署</b>	<b>869,546</b>	<b>1,486,222</b>	<b>—</b>	<b>—</b>	<b>1,486,222</b>	<b>—</b>	<b>1,486,222</b>	<b>616,676</b>	<b>70.92</b>
罰款及賠償收入	860,583	1,478,354	—	—	1,478,354	—	1,478,354	617,771	71.79
財 產 收 入	389	230	—	—	230	—	230	- 158	40.77
其 他 收 入	8,574	7,637	—	—	7,637	—	7,637	- 936	10.92
<b>臺灣南投地方法院 檢察署</b>	<b>133,871</b>	<b>160,903</b>	<b>—</b>	<b>—</b>	<b>160,903</b>	<b>—</b>	<b>160,903</b>	<b>27,032</b>	<b>20.19</b>
罰款及賠償收入	130,577	156,991	—	—	156,991	—	156,991	26,414	20.23
財 產 收 入	78	100	—	—	100	—	100	22	29.06
其 他 收 入	3,216	3,811	—	—	3,811	—	3,811	595	18.51
<b>臺灣彰化地方法院 檢察署</b>	<b>333,529</b>	<b>487,428</b>	<b>—</b>	<b>—</b>	<b>487,113</b>	<b>314</b>	<b>487,428</b>	<b>153,899</b>	<b>46.14</b>
罰款及賠償收入	330,468	486,299	—	—	486,299	—	486,299	155,831	47.15
財 產 收 入	123	112	—	—	112	—	112	- 10	8.58
其 他 收 入	2,938	1,016	—	—	701	314	1,016	- 1,921	65.42
<b>臺灣雲林地方法院 檢察署</b>	<b>210,910</b>	<b>259,880</b>	<b>—</b>	<b>—</b>	<b>258,090</b>	<b>1,790</b>	<b>259,880</b>	<b>48,970</b>	<b>23.22</b>
罰款及賠償收入	209,420	259,052	—	—	257,262	1,790	259,052	49,632	23.70
規 費 收 入	6	6	—	—	6	—	6	0.4	8.17
財 產 收 入	134	53	—	—	53	—	53	- 80	59.94
其 他 收 入	1,350	767	—	—	767	—	767	- 582	43.15
<b>臺灣嘉義地方法院 檢察署</b>	<b>218,831</b>	<b>296,681</b>	<b>—</b>	<b>—</b>	<b>296,591</b>	<b>89</b>	<b>296,681</b>	<b>77,850</b>	<b>35.58</b>
罰款及賠償收入	217,514	295,988	—	—	295,988	—	295,988	78,474	36.08
規 費 收 入	7	2	—	—	2	—	2	- 4	63.60
財 產 收 入	65	41	—	—	41	—	41	- 23	36.05
其 他 收 入	1,245	649	—	—	559	89	649	- 595	47.84
<b>臺灣臺南地方法院 檢察署</b>	<b>407,817</b>	<b>601,402</b>	<b>—</b>	<b>—</b>	<b>601,402</b>	<b>—</b>	<b>601,402</b>	<b>193,585</b>	<b>47.47</b>
罰款及賠償收入	400,820	593,859	—	—	593,859	—	593,859	193,039	48.16
規 費 收 入	15	6	—	—	6	—	6	- 8	57.56

## 1. 本年度部分（續）

單位：新臺幣千元

科 目	預 算 數	決 算 數	修 正 數		決 算 審 定 數			審 定 數 與 預 算 數 比 較 增 減	
			實 現 數	應 收 保 留 數	實 現 數	應 收 保 留 數	合 計	金 額	%
財 產 收 入	104	154	—	—	154	—	154	50	48.57
其 他 收 入	6,878	7,382	—	—	7,382	—	7,382	504	7.33
<b>臺灣高雄地方法院檢察署</b>	<b>885,534</b>	<b>1,198,660</b>	<b>—</b>	<b>—</b>	<b>1,198,654</b>	<b>5</b>	<b>1,198,660</b>	<b>313,126</b>	<b>35.36</b>
罰款及賠償收入	866,391	1,189,103	—	—	1,189,097	5	1,189,103	322,712	37.25
規 費 收 入	15	78	—	—	78	—	78	63	422.99
財 產 收 入	241	293	—	—	293	—	293	52	21.90
其 他 收 入	18,887	9,184	—	—	9,184	—	9,184	- 9,702	51.37
<b>臺灣屏東地方法院檢察署</b>	<b>267,640</b>	<b>377,670</b>	<b>—</b>	<b>—</b>	<b>377,191</b>	<b>478</b>	<b>377,670</b>	<b>110,030</b>	<b>41.11</b>
罰款及賠償收入	266,674	377,009	—	—	376,531	478	377,009	110,335	41.37
財 產 收 入	78	23	—	—	23	—	23	- 54	69.96
其 他 收 入	888	636	—	—	636	—	636	- 251	28.31
<b>臺灣臺東地方法院檢察署</b>	<b>96,597</b>	<b>127,313</b>	<b>—</b>	<b>—</b>	<b>127,313</b>	<b>—</b>	<b>127,313</b>	<b>30,716</b>	<b>31.80</b>
罰款及賠償收入	95,723	126,415	—	—	126,415	—	126,415	30,692	32.06
財 產 收 入	20	18	—	—	18	—	18	- 1	7.45
其 他 收 入	854	879	—	—	879	—	879	25	3.01
<b>臺灣花蓮地方法院檢察署</b>	<b>140,762</b>	<b>152,603</b>	<b>—</b>	<b>—</b>	<b>152,603</b>	<b>—</b>	<b>152,603</b>	<b>11,841</b>	<b>8.41</b>
罰款及賠償收入	139,688	151,677	—	—	151,677	—	151,677	11,989	8.58
財 產 收 入	49	5	—	—	5	—	5	- 43	89.28
其 他 收 入	1,025	920	—	—	920	—	920	- 104	10.24
<b>臺灣宜蘭地方法院檢察署</b>	<b>154,430</b>	<b>198,406</b>	<b>—</b>	<b>—</b>	<b>198,406</b>	<b>—</b>	<b>198,406</b>	<b>43,976</b>	<b>28.48</b>
罰款及賠償收入	153,874	197,996	—	—	197,996	—	197,996	44,122	28.67
規 費 收 入	1	2	—	—	2	—	2	1	199.10
財 產 收 入	31	99	—	—	99	—	99	68	220.51
其 他 收 入	524	307	—	—	307	—	307	- 216	41.25
<b>臺灣基隆地方法院檢察署</b>	<b>105,640</b>	<b>175,143</b>	<b>—</b>	<b>—</b>	<b>175,143</b>	<b>—</b>	<b>175,143</b>	<b>69,503</b>	<b>65.79</b>
罰款及賠償收入	104,845	174,590	—	—	174,590	—	174,590	69,745	66.52
規 費 收 入	—	0.3	—	—	0.3	—	0.3	0.3	—
財 產 收 入	56	5	—	—	5	—	5	- 50	89.54
其 他 收 入	739	546	—	—	546	—	546	- 192	26.03
<b>臺灣澎湖地方法院檢察署</b>	<b>34,923</b>	<b>37,551</b>	<b>—</b>	<b>—</b>	<b>37,551</b>	<b>—</b>	<b>37,551</b>	<b>2,628</b>	<b>7.53</b>
罰款及賠償收入	34,670	37,305	—	—	37,305	—	37,305	2,635	7.60
規 費 收 入	—	16	—	—	16	—	16	16	—
財 產 收 入	29	10	—	—	10	—	10	- 18	65.00
其 他 收 入	224	219	—	—	219	—	219	- 4	1.82

1. 本年度部分（續）

單位：新臺幣千元

科 目	預 算 數	決 算 數	修 正 數		決 算 審 定 數			審 定 數 與 預 算 數 比 較 增 減	
			實 現 數	應 收 保 留 數	實 現 數	應 收 保 留 數	合 計	金 額	%
<b>福建高等法院金門分院檢察署</b>	34	109	—	—	109	—	109	75	222.71
罰款及賠償收入	1	—	—	—	—	—	—	- 1	100.00
財 產 收 入	1	62	—	—	62	—	62	61	6,156.00
其 他 收 入	32	47	—	—	47	—	47	15	47.38
<b>福建金門地方法院檢察署</b>	43,235	47,187	—	—	47,187	—	47,187	3,952	9.14
罰款及賠償收入	43,066	46,704	—	—	46,704	—	46,704	3,638	8.45
財 產 收 入	7	3	—	—	3	—	3	- 3	56.43
其 他 收 入	162	480	—	—	480	—	480	318	196.61
<b>福建連江地方法院檢察署</b>	3,832	5,825	—	—	5,825	—	5,825	1,993	52.02
罰款及賠償收入	3,831	5,823	—	—	5,823	—	5,823	1,992	52.00
財 產 收 入	1	2	—	—	2	—	2	1	120.00
<b>調 查 局</b>	6,080	10,288	—	—	10,288	—	10,288	4,208	69.23
罰款及賠償收入	788	4,644	—	—	4,644	—	4,644	3,856	489.38
規 費 收 入	2,251	3,218	—	—	3,218	—	3,218	967	42.98
財 產 收 入	2,208	1,469	—	—	1,469	—	1,469	- 738	33.43
其 他 收 入	833	956	—	—	956	—	956	123	14.80

2. 以前年度部分

單位：新臺幣千元

年 度	科 目	以 前 年 度 轉 入 數	修 正 數			決 算 審 定 數			應 收 保 留 數	
			減 免 數	實 現 數	應 收 保 留 數	減 免 數	實 現 數		金 額	%
	<b>法 務 部 主 管</b>	1,229,239	—	—	—	135,208	22,255		1,071,775	87.19
	<b>法 務 部</b>	21	—	—	—	—	21		—	—
95	其 他 收 入	21	—	—	—	—	21		—	—
	<b>廉 政 署</b>	930,755	—	—	—	20,082	8,778		901,893	96.90
93	罰款及賠償收入	51,683	—	—	—	—	—		51,683	100.00
95	罰款及賠償收入	59	—	—	—	—	—		59	100.00
96	罰款及賠償收入	180	—	—	—	180	—		—	—
97	罰款及賠償收入	107	—	—	—	57	—		50	46.35
98	罰款及賠償收入	250	—	—	—	130	—		120	48.00
99	罰款及賠償收入	535,629	—	—	—	—	213		535,416	99.96
100	罰款及賠償收入	100,036	—	—	—	30	7,697		92,308	92.27
101	罰款及賠償收入	71,346	—	—	—	2,870	161		68,315	95.75
102	罰款及賠償收入	171,461	—	—	—	16,814	706		153,940	89.78
	<b>矯 正 署 及 所 屬</b>	290,475	—	—	—	115,125	5,949		169,400	58.32
90	其 他 收 入	25,550	—	—	—	157	94		25,298	99.01
91	其 他 收 入	6,388	—	—	—	51	19		6,317	98.90

## 2. 以前年度部分（續）

單位：新臺幣千元

年 度	科 目	以 前 年 度 轉 入 數	修 正 數			決 算 審 定 數		應 收 保 留 數	
			減 免 數	實 現 數	應收保留數	減 免 數	實 現 數	應 收 保 留 數	
								金 額	%
92	其 他 收 入	3,961	—	—	—	99	58	3,804	96.03
93	其 他 收 入	4,991	—	—	—	44	110	4,836	96.89
94	其 他 收 入	5,952	—	—	—	69	77	5,805	97.53
95	其 他 收 入	10,264	—	—	—	911	173	9,179	89.43
96	其 他 收 入	11,842	—	—	—	1,406	161	10,273	86.75
97	其 他 收 入	4,513	—	—	—	1,742	201	2,569	56.92
98	其 他 收 入	5,503	—	—	—	2,713	143	2,645	48.08
99	其 他 收 入	71,883	—	—	—	36,684	419	34,779	48.38
100	其 他 收 入	57,973	—	—	—	44,138	579	13,254	22.86
101	其 他 收 入	47,525	—	—	—	27,058	584	19,882	41.84
102	其 他 收 入	34,125	—	—	—	46	3,325	30,753	90.12
	臺灣嘉義地方法 院檢察署	481	—	—	—	—	—	481	100.00
102	其 他 收 入	481	—	—	—	—	—	481	100.00
	福建高等法院金 門分院檢察署	7,506	—	—	—	—	7,506	—	—
101	其 他 收 入	7,506	—	—	—	—	7,506	—	—

## （二） 歲出部分

### 1. 本年度部分

單位：新臺幣千元

科 目	預 算 數	決 算 數	修 正 數		決 算 審 定 數			審 定 數 與 預 算 數 比 較 增 減	
			實 現 數	應付保留數	實 現 數	應付保留數	合 計	金 額	%
法 務 部 主 管	29,063,250	28,802,583	—	—	28,377,828	424,754	28,802,583	- 260,666	0.90
法 務 部	1,161,970	1,099,068	—	—	1,088,442	10,626	1,099,068	- 62,901	5.41
一 般 行 政	549,752	515,655	—	—	514,608	1,047	515,655	- 34,096	6.20
法 務 行 政	292,581	265,243	—	—	261,796	3,446	265,243	- 27,337	9.34
一般建築及設備	170,005	170,005	—	—	167,987	2,018	170,005	—	—
第 一 預 備 金	1,020	—	—	—	—	—	—	- 1,020	—
司法科技業務	15,667	15,667	—	—	11,553	4,114	15,667	—	—
司法官退休退養給付	82,338	82,331	—	—	82,331	—	82,331	- 6	0.01
國 家 賠 償 金	50,607	50,165	—	—	50,165	—	50,165	- 441	0.87
司 法 官 學 院	217,240	215,710	—	—	215,710	—	215,710	- 1,529	0.70
一 般 行 政	61,095	60,996	—	—	60,996	—	60,996	- 98	0.16
司法人員訓練	156,145	154,714	—	—	154,714	—	154,714	- 1,430	0.92
法 醫 研 究 所	131,899	126,732	—	—	126,132	600	126,732	- 5,166	3.92
一 般 行 政	62,272	58,226	—	—	58,226	—	58,226	- 4,045	6.50
法 醫 業 務	46,583	46,573	—	—	45,973	600	46,573	- 9	0.02
鑑識科技業務	23,044	21,931	—	—	21,931	—	21,931	- 1,112	4.83

## 1. 本年度部分（續）

單位：新臺幣千元

科 目	預 算 數	決 算 數	修 正 數		決 算 審 定 數			審 定 數 與 預 算 數 比 較 增 減	
			實 現 數	應 付 保 留 數	實 現 數	應 付 保 留 數	合 計	金 額	%
<b>廉 政 署</b>	<b>434,368</b>	<b>426,059</b>	—	—	<b>424,238</b>	<b>1,820</b>	<b>426,059</b>	<b>- 8,308</b>	<b>1.91</b>
一 般 行 政	374,490	367,568	—	—	367,568	—	367,568	- 6,921	1.85
廉 政 業 務	50,451	49,182	—	—	47,361	1,820	49,182	- 1,268	2.51
一般建築及設備	1,280	1,279	—	—	1,279	—	1,279	- 0.09	0.01
第一預備金	14	—	—	—	—	—	—	- 14	—
司法科技業務	8,133	8,029	—	—	8,029	—	8,029	- 103	1.28
<b>矯正署及所屬</b>	<b>11,412,264</b>	<b>11,378,770</b>	—	—	<b>11,275,971</b>	<b>102,799</b>	<b>11,378,770</b>	<b>- 33,493</b>	<b>0.29</b>
一 般 行 政	172,392	169,555	—	—	169,555	—	169,555	- 2,836	1.65
矯 正 業 務	11,113,253	11,082,754	—	—	11,082,754	—	11,082,754	- 30,498	0.27
改善監所計畫	115,049	115,049	—	—	12,249	102,799	115,049	—	—
一般建築及設備	11,570	11,411	—	—	11,411	—	11,411	- 158	1.37
<b>行政執行署及所屬</b>	<b>1,243,761</b>	<b>1,231,142</b>	—	—	<b>1,228,453</b>	<b>2,689</b>	<b>1,231,142</b>	<b>- 12,618</b>	<b>1.01</b>
一 般 行 政	95,686	94,545	—	—	94,545	—	94,545	- 1,140	1.19
執 行 業 務	19,461	17,083	—	—	17,083	—	17,083	- 2,377	12.22
執行案件處理	1,114,991	1,109,566	—	—	1,109,566	—	1,109,566	- 5,424	0.49
行政執行機關擴 (遷)建計畫	13,623	9,946	—	—	7,257	2,689	9,946	- 3,676	26.99
<b>最高法院檢察署</b>	<b>220,733</b>	<b>211,922</b>	—	—	<b>211,922</b>	—	<b>211,922</b>	<b>- 8,810</b>	<b>3.99</b>
一 般 行 政	161,375	153,569	—	—	153,569	—	153,569	- 7,805	4.84
檢 察 業 務	59,138	58,353	—	—	58,353	—	58,353	- 784	1.33
第一預備金	220	—	—	—	—	—	—	- 220	—
<b>臺灣高等法院檢察署</b>	<b>810,055</b>	<b>796,590</b>	—	—	<b>796,475</b>	<b>115</b>	<b>796,590</b>	<b>- 13,464</b>	<b>1.66</b>
一 般 行 政	653,046	642,887	—	—	642,772	115	642,887	- 10,158	1.56
檢 察 業 務	140,789	139,391	—	—	139,391	—	139,391	- 1,397	0.99
司法科技業務	16,220	14,311	—	—	14,311	—	14,311	- 1,908	11.76
<b>臺灣高等法院臺中 分院檢察署</b>	<b>179,857</b>	<b>178,953</b>	—	—	<b>178,953</b>	—	<b>178,953</b>	<b>- 903</b>	<b>0.50</b>
一 般 行 政	175,900	175,285	—	—	175,285	—	175,285	- 614	0.35
檢 察 業 務	3,721	3,668	—	—	3,668	—	3,668	- 52	1.42
第一預備金	236	—	—	—	—	—	—	- 236	—
<b>臺灣高等法院臺南 分院檢察署</b>	<b>141,183</b>	<b>135,099</b>	—	—	<b>135,099</b>	—	<b>135,099</b>	<b>- 6,083</b>	<b>4.31</b>
一 般 行 政	138,328	132,288	—	—	132,288	—	132,288	- 6,039	4.37
檢 察 業 務	2,811	2,811	—	—	2,811	—	2,811	—	—
第一預備金	44	—	—	—	—	—	—	- 44	—
<b>臺灣高等法院高雄 分院檢察署</b>	<b>173,258</b>	<b>167,997</b>	—	—	<b>167,997</b>	—	<b>167,997</b>	<b>- 5,260</b>	<b>3.04</b>
一 般 行 政	169,555	164,473	—	—	164,473	—	164,473	- 5,081	3.00
檢 察 業 務	3,533	3,524	—	—	3,524	—	3,524	- 8	0.24
第一預備金	170	—	—	—	—	—	—	- 170	—



## 1. 本年度部分（續）

單位：新臺幣千元

科 目	預 算 數	決 算 數	修 正 數		決 算 審 定 數			審 定 數 與 預 算 數 比 較 增 減	
			實 現 數	應付保留數	實 現 數	應付保留數	合 計	金 額	%
臺灣高等法院花蓮分院檢察署	53,534	53,139	—	—	53,139	—	53,139	- 394	0.74
一 般 行 政	51,999	51,758	—	—	51,758	—	51,758	- 240	0.46
檢 察 業 務	1,472	1,380	—	—	1,380	—	1,380	- 91	6.22
第 一 預 備 金	63	—	—	—	—	—	—	- 63	—
臺灣高等法院檢察署智慧財產分署	17,306	17,174	—	—	17,174	—	17,174	- 131	0.76
一 般 行 政	16,384	16,358	—	—	16,358	—	16,358	- 25	0.16
檢 察 業 務	858	815	—	—	815	—	815	- 42	4.92
第 一 預 備 金	64	—	—	—	—	—	—	- 64	—
臺灣臺北地方法院檢察署	892,920	888,410	—	—	888,410	—	888,410	- 4,509	0.51
一 般 行 政	862,880	860,036	—	—	860,036	—	860,036	- 2,843	0.33
檢 察 業 務	29,081	28,374	—	—	28,374	—	28,374	- 707	2.43
第 一 預 備 金	959	—	—	—	—	—	—	- 959	—
臺灣士林地方法院檢察署	479,299	478,177	—	—	478,177	—	478,177	- 1,121	0.23
一 般 行 政	379,552	379,505	—	—	379,505	—	379,505	- 46	0.01
檢 察 業 務	19,346	18,672	—	—	18,672	—	18,672	- 674	3.48
檢察機關擴(遷)建計畫	80,000	80,000	—	—	80,000	—	80,000	—	—
第 一 預 備 金	401	—	—	—	—	—	—	- 401	—
臺灣新北地方法院檢察署	697,903	694,539	—	—	694,539	—	694,539	- 3,363	0.48
一 般 行 政	668,368	666,310	—	—	666,310	—	666,310	- 2,057	0.31
檢 察 業 務	26,082	25,514	—	—	25,514	—	25,514	- 568	2.18
一般建築及設備	2,770	2,715	—	—	2,715	—	2,715	- 54	1.96
第 一 預 備 金	683	—	—	—	—	—	—	- 683	—
臺灣桃園地方法院檢察署	882,682	879,760	—	—	667,109	212,650	879,760	- 2,921	0.33
一 般 行 政	508,039	506,696	—	—	506,696	—	506,696	- 1,342	0.26
檢 察 業 務	24,012	23,514	—	—	23,514	—	23,514	- 497	2.07
檢察機關擴(遷)建計畫	349,549	349,549	—	—	136,898	212,650	349,549	—	—
第 一 預 備 金	1,082	—	—	—	—	—	—	- 1,082	—
臺灣新竹地方法院檢察署	396,029	395,107	—	—	341,496	53,611	395,107	- 921	0.23
一 般 行 政	251,870	251,228	—	—	251,228	—	251,228	- 641	0.25
檢 察 業 務	11,458	11,455	—	—	11,455	—	11,455	- 2	0.02
檢察機關擴(遷)建計畫	132,423	132,423	—	—	78,811	53,611	132,423	—	—
第 一 預 備 金	278	—	—	—	—	—	—	- 278	—
臺灣苗栗地方法院檢察署	178,795	176,925	—	—	176,925	—	176,925	- 1,869	1.05
一 般 行 政	167,905	166,228	—	—	166,228	—	166,228	- 1,676	1.00
檢 察 業 務	10,697	10,697	—	—	10,697	—	10,697	—	—

## 1. 本年度部分（續）

單位：新臺幣千元

科 目	預 算 數	決 算 數	修 正 數		決 算 審 定 數			審 定 數 與 預 算 數 比 較 增 減	
			實 現 數	應 付 保 留 數	實 現 數	應 付 保 留 數	合 計	金 額	%
第一預備金	193	—	—	—	—	—	—	- 193	—
臺灣臺中地方法院檢察署	742,106	738,875	—	—	738,875	—	738,875	- 3,230	0.44
一般行政	708,171	706,096	—	—	706,096	—	706,096	- 2,074	0.29
檢察業務	33,196	32,779	—	—	32,779	—	32,779	- 416	1.25
第一預備金	739	—	—	—	—	—	—	- 739	—
臺灣南投地方法院檢察署	174,513	173,492	—	—	173,492	—	173,492	- 1,020	0.58
一般行政	164,541	163,521	—	—	163,521	—	163,521	- 1,019	0.62
檢察業務	9,972	9,971	—	—	9,971	—	9,971	- 0.8	0.01
臺灣彰化地方法院檢察署	311,476	310,254	—	—	310,254	—	310,254	- 1,221	0.39
一般行政	293,908	293,133	—	—	293,133	—	293,133	- 774	0.26
檢察業務	17,231	17,120	—	—	17,120	—	17,120	- 110	0.64
第一預備金	337	—	—	—	—	—	—	- 337	—
臺灣雲林地方法院檢察署	186,001	183,440	—	—	183,440	—	183,440	- 2,560	1.38
一般行政	175,826	173,476	—	—	173,476	—	173,476	- 2,349	1.34
檢察業務	9,968	9,964	—	—	9,964	—	9,964	- 3	0.03
第一預備金	207	—	—	—	—	—	—	- 207	—
臺灣嘉義地方法院檢察署	251,555	251,141	—	—	251,141	—	251,141	- 413	0.16
一般行政	241,467	241,053	—	—	241,053	—	241,053	- 413	0.17
檢察業務	10,088	10,087	—	—	10,087	—	10,087	- 0.2	0.00
臺灣臺南地方法院檢察署	476,407	468,346	—	—	468,346	—	468,346	- 8,060	1.69
一般行政	451,108	444,740	—	—	444,740	—	444,740	- 6,367	1.41
檢察業務	24,783	23,605	—	—	23,605	—	23,605	- 1,177	4.75
第一預備金	516	—	—	—	—	—	—	- 516	—
臺灣高雄地方法院檢察署	817,082	813,661	—	—	813,661	—	813,661	- 3,420	0.42
一般行政	779,577	777,360	—	—	777,360	—	777,360	- 2,216	0.28
檢察業務	35,985	35,679	—	—	35,679	—	35,679	- 306	0.85
一般建築及設備	640	622	—	—	622	—	622	- 17	2.78
第一預備金	880	—	—	—	—	—	—	- 880	—
臺灣屏東地方法院檢察署	249,396	249,141	—	—	249,141	—	249,141	- 254	0.10
一般行政	237,304	237,303	—	—	237,303	—	237,303	- 0.3	0.00
檢察業務	11,838	11,838	—	—	11,838	—	11,838	—	—
第一預備金	254	—	—	—	—	—	—	- 254	—
臺灣臺東地方法院檢察署	131,949	131,156	—	—	131,156	—	131,156	- 792	0.60
一般行政	124,818	124,031	—	—	124,031	—	124,031	- 786	0.63

## 1. 本年度部分（續）

單位：新臺幣千元

科 目	預 算 數	決 算 數	修 正 數		決 算 審 定 數			審 定 數 與 預 算 數 比 較 增 減	
			實 現 數	應 付 保 留 數	實 現 數	應 付 保 留 數	合 計	金 額	%
檢 察 業 務	7,125	7,124	—	—	7,124	—	7,124	- 0.07	0.00
第一預備金	6	—	—	—	—	—	—	- 6	—
<b>臺灣花蓮地方法院檢察署</b>	<b>163,213</b>	<b>161,451</b>	—	—	<b>161,451</b>	—	<b>161,451</b>	<b>- 1,761</b>	<b>1.08</b>
一般行政	153,907	152,519	—	—	152,519	—	152,519	- 1,387	0.90
檢察業務	8,980	8,931	—	—	8,931	—	8,931	- 48	0.54
第一預備金	326	—	—	—	—	—	—	- 326	—
<b>臺灣宜蘭地方法院檢察署</b>	<b>158,391</b>	<b>156,048</b>	—	—	<b>156,048</b>	—	<b>156,048</b>	<b>- 2,342</b>	<b>1.48</b>
一般行政	150,377	148,442	—	—	148,442	—	148,442	- 1,934	1.29
檢察業務	7,614	7,605	—	—	7,605	—	7,605	- 8	0.11
第一預備金	400	—	—	—	—	—	—	- 400	—
<b>臺灣基隆地方法院檢察署</b>	<b>185,362</b>	<b>181,231</b>	—	—	<b>181,231</b>	—	<b>181,231</b>	<b>- 4,130</b>	<b>2.23</b>
一般行政	175,406	172,045	—	—	172,045	—	172,045	- 3,360	1.92
檢察業務	9,453	9,185	—	—	9,185	—	9,185	- 267	2.83
第一預備金	503	—	—	—	—	—	—	- 503	—
<b>臺灣澎湖地方法院檢察署</b>	<b>76,930</b>	<b>74,939</b>	—	—	<b>74,939</b>	—	<b>74,939</b>	<b>- 1,990</b>	<b>2.59</b>
一般行政	73,701	71,827	—	—	71,827	—	71,827	- 1,873	2.54
檢察業務	3,143	3,112	—	—	3,112	—	3,112	- 30	0.98
第一預備金	86	—	—	—	—	—	—	- 86	—
<b>福建高等法院金門分院檢察署</b>	<b>23,662</b>	<b>18,278</b>	—	—	<b>18,278</b>	—	<b>18,278</b>	<b>- 5,383</b>	<b>22.75</b>
一般行政	20,076	17,235	—	—	17,235	—	17,235	- 2,840	14.15
檢察業務	1,066	1,042	—	—	1,042	—	1,042	- 23	2.21
檢察機關擴(遷)建計畫	2,500	—	—	—	—	—	—	- 2,500	100.00
第一預備金	20	—	—	—	—	—	—	- 20	—
<b>福建金門地方法院檢察署</b>	<b>45,842</b>	<b>44,165</b>	—	—	<b>44,165</b>	—	<b>44,165</b>	<b>- 1,676</b>	<b>3.66</b>
一般行政	43,837	42,184	—	—	42,184	—	42,184	- 1,652	3.77
檢察業務	2,005	1,981	—	—	1,981	—	1,981	- 23	1.19
<b>福建連江地方法院檢察署</b>	<b>14,903</b>	<b>14,526</b>	—	—	<b>14,526</b>	—	<b>14,526</b>	<b>- 376</b>	<b>2.52</b>
一般行政	13,266	13,031	—	—	13,031	—	13,031	- 234	1.77
檢察業務	857	857	—	—	857	—	857	—	—
一般建築及設備	700	638	—	—	638	—	638	- 61	8.81
第一預備金	80	—	—	—	—	—	—	- 80	—
<b>調 查 局</b>	<b>5,329,406</b>	<b>5,281,147</b>	—	—	<b>5,241,305</b>	<b>39,842</b>	<b>5,281,147</b>	<b>- 48,258</b>	<b>0.91</b>
一般行政	4,822,236	4,780,865	—	—	4,780,865	—	4,780,865	- 41,370	0.86
司法調查業務	203,314	201,543	—	—	201,543	—	201,543	- 1,770	0.87
鑑識科學及通訊監察業務	109,250	109,195	—	—	109,195	—	109,195	- 54	0.05
一般建築及設備	182,583	178,320	—	—	138,478	39,842	178,320	- 4,262	2.33
鑑識科技業務	12,023	11,221	—	—	11,221	—	11,221	- 801	6.66

## 2. 以前年度部分

單位：新臺幣千元

年度	科 目	以 前 年 度 轉 入 數	修 正 數			決 算 審 定 數		應 付 保 留 數	
			減 免 數	實 現 數	應付保留數	減 免 數	實 現 數	應 付 保 留 數	
								金 額	%
101	法 務 部 主 管	499,217	—	—	—	8,820	385,227	105,168	21.07
	法 務 部	4,751	—	—	—	1,266	2,253	1,231	25.92
	法 務 行 政	1,266	—	—	—	1,266	—	—	—
	一 般 行 政	491	—	—	—	—	491	—	—
	法 務 行 政	2,992	—	—	—	—	1,761	1,231	41.14
102	小 計	3,484	—	—	—	—	2,253	1,231	35.34
	廉 政 署	5,480	—	—	—	0.1	5,480	—	—
	一 般 行 政	525	—	—	—	—	525	—	—
	廉 政 業 務	4,955	—	—	—	0.1	4,955	—	—
	小 計	5,480	—	—	—	0.1	5,480	—	—
102	矯正署及所屬	159,932	—	—	—	7,479	84,524	67,928	42.47
	矯 正 業 務	42,243	—	—	—	1,970	40,272	—	—
	改善監所計畫	117,688	—	—	—	5,508	44,251	67,928	57.72
	小 計	159,932	—	—	—	7,479	84,524	67,928	42.47
	行政執行署及所屬	2,493	—	—	—	—	2,493	—	—
102	執行案件處理	2,493	—	—	—	—	2,493	—	—
	臺灣高等法院檢察署	115	—	—	—	34	80	—	—
102	一 般 行 政	115	—	—	—	34	80	—	—
	臺灣士林地方法院檢察署	5,577	—	—	—	—	5,577	—	—
99	檢察機關擴(遷)建計畫	5,577	—	—	—	—	5,577	—	—
	臺灣桃園地方法院檢察署	229,229	—	—	—	—	229,229	—	—
102	檢察機關擴(遷)建計畫	229,229	—	—	—	—	229,229	—	—
	臺灣新竹地方法院檢察署	81,214	—	—	—	—	45,825	35,389	43.58
102	檢察機關擴(遷)建計畫	81,214	—	—	—	—	45,825	35,389	43.58
	臺灣高雄地方法院檢察署	1,769	—	—	—	40	1,729	—	—
101	檢察機關擴(遷)建計畫	1,769	—	—	—	40	1,729	—	—
	調 查 局	8,653	—	—	—	—	8,034	619	7.16
102	一般建築及設備	8,653	—	—	—	—	8,034	619	7.16

## 二、各項差異原因分析簡明表

### (一) 歲入部分

#### 1. 本年度應收保留數簡明表

單位：新臺幣千元

科 目	預 算 數	應 收 保 留 數		原 因 分 析
		金 額	%	
<b>廉 政 署</b>				
罰 款 及 賠 償 收 入	15,298	62,498	408.54	違反公職人員財產申報法及利益衝突迴避法案件尚未收繳之罰款。
<b>矯 正 署 及 所 屬</b>				
其 他 收 入	81,253	25,746	31.69	受戒治、勒戒人尚未繳納之戒治、勒戒費。

註：本表所列項目係指應收保留數達 20%，或 3 千萬元以上者。

#### 2. 本年度歲入超（短）收數簡明表

單位：新臺幣千元

科 目	預 算 數	決算審定數	超（短）收 數		原 因 分 析
			金 額	%	
<b>法 務 部</b>					
罰 款 及 賠 償 收 入	20,500	8,680	- 11,819	57.66	國家賠償及犯罪被害補償金求償收入較預計減少。
其 他 收 入	530	2,222	1,692	319.34	收回以前年度犯罪被害補償金依法返還之收入較預計增加。
<b>廉 政 署</b>					
罰 款 及 賠 償 收 入	15,298	78,102	62,804	410.54	違反公職人員財產申報法及利益衝突迴避法案件之罰款收入較預計增加。
<b>矯 正 署 及 所 屬</b>					
罰 款 及 賠 償 收 入	3,107	5,019	1,912	61.56	廠商逾期、違約及沒收履約保證金等罰款收入較預計增加。
財 產 收 入	12,524	9,976	- 2,547	20.34	廢舊物資變賣收入較預計減少。
<b>行政執行署及所屬</b>					
罰 款 及 賠 償 收 入	127	1,428	1,301	1,024.43	廠商違約罰款收入較預計增加。
財 產 收 入	231	3,719	3,488	1,510.19	利息收入較預計增加。
其 他 收 入	2,054	3,266	1,212	59.04	執行費收入較預計增加。
<b>臺灣高等法院檢察署</b>					
罰 款 及 賠 償 收 入	290	2,699	2,409	830.81	違法罰金及沒入金等收入較預計增加。
<b>臺灣臺北地方法院檢察署</b>					
罰 款 及 賠 償 收 入	858,523	1,232,284	373,761	43.54	違法罰金及沒入金等收入較預計增加。
其 他 收 入	30,095	2,586	- 27,508	91.41	清理繳庫之刑事保證金較預計減少。
<b>臺灣士林地方法院檢察署</b>					
罰 款 及 賠 償 收 入	348,691	451,026	102,335	29.35	違法罰金及沒入金等收入較預計增加。
財 產 收 入	151	1,656	1,505	997.33	廢舊物資變賣收入較預計增加。
其 他 收 入	2,873	775	- 2,097	73.01	清理繳庫之刑事保證金較預計減少。
<b>臺灣新北地方法院檢察署</b>					
罰 款 及 賠 償 收 入	998,745	1,495,240	496,495	49.71	違法罰金及緩起訴處分金等收入較預計增加。
其 他 收 入	14,111	7,804	- 6,306	44.69	清理繳庫之刑事保證金較預計減少。
<b>臺灣桃園地方法院檢察署</b>					
罰 款 及 賠 償 收 入	875,839	1,186,013	310,174	35.41	違法罰金及緩起訴處分金等收入較預計增加。

## 2. 本年度歲入超（短）收數簡明表（續）

單位：新臺幣千元

科 目	預 算 數	決算審定數	超（短）收 數		原 因 分 析
			金 額	%	
<b>臺灣新竹地方法院檢察署</b>					
罰款及賠償收入	377,128	446,807	69,679	18.48	違法罰金及緩起訴處分金等收入較預計增加。
<b>臺灣苗栗地方法院檢察署</b>					
罰款及賠償收入	230,578	304,084	73,506	31.88	違法罰金、沒入金、緩起訴處分金、認罪協商判決金及緩刑判決金等收入較預計增加。
<b>臺灣臺中地方法院檢察署</b>					
罰款及賠償收入	860,583	1,478,354	617,771	71.79	違法罰金及沒入金等收入較預計增加。
<b>臺灣南投地方法院檢察署</b>					
罰款及賠償收入	130,577	156,991	26,414	20.23	違法罰金、沒入金及緩起訴處分金等收入較預計增加。
<b>臺灣彰化地方法院檢察署</b>					
罰款及賠償收入	330,468	486,299	155,831	47.15	違法罰金、沒入金及緩起訴處分金等收入較預計增加。
其 他 收 入	2,938	1,016	- 1,921	65.42	清理繳庫之刑事保證金較預計減少。
<b>臺灣雲林地方法院檢察署</b>					
罰款及賠償收入	209,420	259,052	49,632	23.70	緩起訴處分金收入較預計增加。
<b>臺灣嘉義地方法院檢察署</b>					
罰款及賠償收入	217,514	295,988	78,474	36.08	違法罰金、緩刑判決金及緩起訴處分金等收入較預計增加。
<b>臺灣臺南地方法院檢察署</b>					
罰款及賠償收入	400,820	593,859	193,039	48.16	違法罰金及緩起訴處分金等收入較預計增加。
<b>臺灣高雄地方法院檢察署</b>					
罰款及賠償收入	866,391	1,189,103	322,712	37.25	違法罰金及緩起訴處分金等收入較預計增加。
其 他 收 入	18,887	9,184	- 9,702	51.37	清理繳庫之刑事保證金較預計減少。
<b>臺灣屏東地方法院檢察署</b>					
罰款及賠償收入	266,674	377,009	110,335	41.37	違法罰金、沒入金及緩起訴處分金等收入較預計增加。
<b>臺灣臺東地方法院檢察署</b>					
罰款及賠償收入	95,723	126,415	30,692	32.06	違法罰金、緩起訴處分金及緩刑判決金等收入較預計增加。
<b>臺灣宜蘭地方法院檢察署</b>					
罰款及賠償收入	153,874	197,996	44,122	28.67	違法罰金、沒入刑事保證金及贓證物款等收入較預計增加。
<b>臺灣基隆地方法院檢察署</b>					
罰款及賠償收入	104,845	174,590	69,745	66.52	違法罰金、沒入金及緩起訴處分金等收入較預計增加。
<b>福建連江地方法院檢察署</b>					
罰款及賠償收入	3,831	5,823	1,992	52.00	緩起訴處分金及緩刑判決金等收入較預計增加。
<b>調 查 局</b>					
罰款及賠償收入	788	4,644	3,856	489.38	廠商逾期違約罰款收入較預計增加。

註：本表所列項目係指超（短）收數達 20% 且百萬元以上，或 3 千萬元以上者。

## 3. 以前年度歲入減免數簡明表

單位：新臺幣千元

年 度	科 目	以 前 年 度 轉 入 數	減 免 數		原 因 分 析
			金 額	%	
96	廉 政 署 罰款及賠償收入	180	180	100.00	係依法取得債權憑證，核定註銷違反公職人員財產申報法之應收罰款收入。

### 3. 以前年度歲入減免數簡明表（續）

單位：新臺幣千元

年度	科 目	以 前 年 度 轉 入 數	減 免 數		原 因 分 析
			金 額	%	
97	罰 款 及 賠 償 收 入	107	57	53.65	係依法取得債權憑證，核定註銷違反公職人員財產申報法之應收罰款收入。
98	罰 款 及 賠 償 收 入	250	130	52.00	
	<b>矯 正 署 及 所 屬</b>				
97	其 他 收 入	4,513	1,742	38.61	民國 97 至 101 年度均係受勒戒人為低收入戶或依法取得債權憑證，核定註銷之應收勒戒費用。
98	其 他 收 入	5,503	2,713	49.31	
99	其 他 收 入	71,883	36,684	51.03	
100	其 他 收 入	57,973	44,138	76.14	
101	其 他 收 入	47,525	27,058	56.93	

註：本表所列項目係指減免數達 20%，或 3 千萬元以上者。

### 4. 以前年度應收保留數簡明表

單位：新臺幣千元

年度	科 目	以 前 年 度 轉 入 數	應 收 保 留 數		原 因 分 析
			金 額	%	
	<b>廉 政 署</b>				
93	罰 款 及 賠 償 收 入	51,683	51,683	100.00	民國 93、95 及 97 至 102 年度均係違反公職人員財產申報法及利益衝突迴避法案件受處分人尚未繳納之罰款。
95	罰 款 及 賠 償 收 入	59	59	100.00	
97	罰 款 及 賠 償 收 入	107	50	46.35	
98	罰 款 及 賠 償 收 入	250	120	48.00	
99	罰 款 及 賠 償 收 入	535,629	535,416	99.96	
100	罰 款 及 賠 償 收 入	100,036	92,308	92.27	
101	罰 款 及 賠 償 收 入	71,346	68,315	95.75	
102	罰 款 及 賠 償 收 入	171,461	153,940	89.78	
	<b>矯 正 署 及 所 屬</b>				
90	其 他 收 入	25,550	25,298	99.01	民國 90 至 102 年度均係尚未繳納之勒戒、戒治費用。
91	其 他 收 入	6,388	6,317	98.90	
92	其 他 收 入	3,961	3,804	96.03	
93	其 他 收 入	4,991	4,836	96.89	
94	其 他 收 入	5,952	5,805	97.53	
95	其 他 收 入	10,264	9,179	89.43	
96	其 他 收 入	11,842	10,273	86.75	
97	其 他 收 入	4,513	2,569	56.92	
98	其 他 收 入	5,503	2,645	48.08	
99	其 他 收 入	71,883	34,779	48.38	
100	其 他 收 入	57,973	13,254	22.86	
101	其 他 收 入	47,525	19,882	41.84	
102	其 他 收 入	34,125	30,753	90.12	
	<b>臺灣嘉義地方法院檢察署</b>				
102	其 他 收 入	481	481	100.00	應收委託營建署代辦辦公廳舍遷建工程結餘款。

註：本表所列項目係指應收保留數達 20%，或 3 千萬元以上者。

## (二) 歲出部分

### 1. 本年度應付保留數簡明表

單位：新臺幣千元

科 目	預 算 數	應 付 保 留 數		原 因 分 析
		金 額	%	
<b>法 務 部</b>				
司 法 科 技 業 務	15,667	4,114	26.26	「103 年度行政執行案件管理系統再造第一期委外建置案」尚未完成驗收。
<b>矯 正 署 及 所 屬</b>				
改 善 監 所 計 畫	115,049	102,799	89.35	臺北監獄新(擴)建工程計畫案及臺中監獄矯正教育館工程計畫案，尚在執行中。
<b>臺灣桃園地方法院檢察署</b>				
檢察機關擴(遷)建計畫	349,549	212,650	60.84	辦公廳舍建築及空調等工程，尚未完成驗收。
<b>臺灣新竹地方法院檢察署</b>				
檢察機關擴(遷)建計畫	132,423	53,611	40.48	室內裝修工程及設備財物採購，合約期程跨年度。
<b>調 查 局</b>				
一 般 建 築 及 設 備	182,583	39,842	21.82	購置 M 化通信工作站設備因需專項訂製，尚未完成交貨；嘉義市調查站辦公房舍遷建計畫未獲行政院核定，相關規劃作業未能執行。

註：本表所列項目係指應付保留數達 20%，或 3 千萬元以上者。

### 2. 本年度賸餘數簡明表

單位：新臺幣千元

科 目	預 算 數	賸 餘 數		原 因 分 析
		金 額	%	
<b>法 務 部</b>				
一 般 行 政	549,752	34,096	6.20	依實際業務需要減少支付之結餘。
<b>矯 正 署 及 所 屬</b>				
矯 正 業 務	11,113,253	30,498	0.27	依實際業務需要減少支付之結餘。
<b>行政執行署及所屬</b>				
行政執行機關擴(遷)建計畫	13,623	3,676	26.99	行政執行署及士林分署辦公廳舍自有化中程計畫經費結餘。
<b>福建高等法院金門分院檢察署</b>				
檢察機關擴(遷)建計畫	2,500	2,500	100.00	遷建計畫未奉行政院核定，致未執行。
<b>調 查 局</b>				
一 般 行 政	4,822,236	41,370	0.86	實際進用員額較少之人事費結餘。

註：本表所列項目係指賸餘數達 20%，或 3 千萬元以上者。

### 3. 以前年度歲出減免數簡明表

單位：新臺幣千元

年度	科 目	以 前 年 度 轉 入 數	減 免 數		原 因 分 析
			金 額	%	
101	<b>法 務 部</b>				
	法 務 行 政	1,266	1,266	100.00	依實際業務需要減少支付之結餘。
	<b>臺灣高等法院檢察署</b>				
102	一 般 行 政	115	34	29.58	依實際業務需要減少支付之結餘。

註：本表所列項目係指減免數達 20%，或 3 千萬元以上者。



#### 4. 以前年度應付保留數簡明表

單位：新臺幣千元

年度	科 目	以 前 年 度 轉 入 數	應 付 保 留 數		原 因 分 析
			金 額	%	
102	法 務 部 法 務 行 政 矯 正 署 及 所 屬	2,992	1,231	41.14	各地方法院檢察署社會勞動人投保團體意外險案，待補齊被保險人理賠資料，尚未完成驗收，須保留繼續執行。
102	改 善 監 所 計 畫 臺灣新竹地方法院檢察署	117,688	67,928	57.72	臺北監獄新(擴)建工程計畫，主體工程歷經多次流標，尚未完成工程發包，須保留繼續執行。
102	檢察機關擴(遷)建計畫	81,214	35,389	43.58	建築及景觀等工程尚有履約爭議事項待處理，須保留繼續執行。

註：本表所列項目係指應付保留數達 20%，或 3 千萬元以上者。

## 拾參、經濟部主管

經濟部主管包括 10 個機關，業務計畫 45 項，下分工作計畫 50 項，其中已執行完成者 36 項，尚在執行者 13 項，未執行者 1 項。本年度決算審核結果，歲入決算審定實現數 130 億 8,167 萬餘元，應收保留數 41 億 2,048 萬餘元，較預算短收 15 億 8,002 萬餘元 (8.41%)；歲出決算審定實現數 552 億 1,953 萬餘元 (94.72%)，應付保留數 19 億 3,007 萬餘元 (3.31%)，預算賸餘 11 億 4,496 萬餘元 (1.96%)。以前年度轉入數決算審核結果，歲入決算審定實現數 93 億 6,360 萬餘元 (4.20%)，減免數 9,541 萬餘元 (0.04%)，應收保留數 2,134 億 9,357 萬餘元 (95.76%)；歲出決算審定實現數 19 億 3,800 萬餘元 (44.80%)，減免數 9,215 萬餘元 (2.13%)，應付保留數 22 億 9,621 萬餘元 (53.07%)。

茲將經濟部主管歲入、歲出決算之審定及各項差異之原因分析，分別列表如次：

### 一、決算審定數簡明表

#### (一) 歲入部分

##### 1. 本年度部分

單位：新臺幣千元

科 目	預 算 數	決 算 數	修 正 數		決 算 審 定 數			審 定 數 與 預 算 數 比 較 增 減	
			實 現 數	應收保留數	實 現 數	應收保留數	合 計	金 額	%
經 濟 部 主 管	18,782,177	17,202,151	—	—	13,081,671	4,120,480	17,202,151	- 1,580,025	8.41
經 濟 部	11,960,887	10,650,601	—	—	6,887,826	3,762,774	10,650,601	- 1,310,285	10.95
罰 款 及 賠 償 收 入	81,623	47,779	—	—	47,489	290	47,779	- 33,843	41.46
規 費 收 入	719,296	533,224	—	—	532,782	441	533,224	- 186,071	25.87
財 產 收 入	2,984,392	693,483	—	—	693,446	36	693,483	- 2,290,908	76.76
營業盈餘及事業收入	7,844,946	8,758,067	—	—	4,996,261	3,761,805	8,758,067	913,121	11.64
其 他 收 入	330,630	618,046	—	—	617,846	200	618,046	287,416	86.93

## 1. 本年度部分（續）

單位：新臺幣千元

科 目	預 算 數	決 算 數	修 正 數		決 算 審 定 數			審 定 數 與 預 算 數 比 較 增 減	
			實 現 數	應 收 保 留 數	實 現 數	應 收 保 留 數	合 計	金 額	%
<b>工 業 局</b>	<b>216,532</b>	<b>245,334</b>	—	—	<b>245,311</b>	<b>23</b>	<b>245,334</b>	<b>28,802</b>	<b>13.30</b>
罰款及賠償收入	1,624	58,767	—	—	58,744	23	58,767	57,143	3,518.71
規 費 收 入	2,460	2,017	—	—	2,017	—	2,017	- 442	17.98
財 產 收 入	1,252	1,161	—	—	1,161	—	1,161	- 90	7.20
其 他 收 入	211,196	183,387	—	—	183,387	—	183,387	- 27,808	13.17
<b>國際貿易局及所屬</b>	<b>1,079,615</b>	<b>1,127,153</b>	—	—	<b>781,388</b>	<b>345,764</b>	<b>1,127,153</b>	<b>47,538</b>	<b>4.40</b>
罰款及賠償收入	2,288	280	—	—	280	—	280	- 2,008	87.76
財 產 收 入	1,077,002	1,126,738	—	—	780,973	345,764	1,126,738	49,736	4.62
其 他 收 入	325	134	—	—	134	—	134	- 190	58.56
<b>標準檢驗局及所屬</b>	<b>1,098,969</b>	<b>981,358</b>	—	—	<b>979,104</b>	<b>2,254</b>	<b>981,358</b>	<b>- 117,610</b>	<b>10.70</b>
罰款及賠償收入	9,878	18,577	—	—	16,407	2,170	18,577	8,699	88.07
規 費 收 入	1,079,194	953,792	—	—	953,792	—	953,792	- 125,401	11.62
財 產 收 入	3,113	2,687	—	—	2,687	—	2,687	- 425	13.66
其 他 收 入	6,784	6,300	—	—	6,216	84	6,300	- 483	7.12
<b>智 慧 財 產 局</b>	<b>4,124,634</b>	<b>3,770,606</b>	—	—	<b>3,770,606</b>	—	<b>3,770,606</b>	<b>- 354,027</b>	<b>8.58</b>
罰款及賠償收入	1,500	977	—	—	977	—	977	- 522	34.84
規 費 收 入	4,118,758	3,766,940	—	—	3,766,940	—	3,766,940	- 351,817	8.54
財 產 收 入	740	1,044	—	—	1,044	—	1,044	304	41.13
其 他 收 入	3,636	1,644	—	—	1,644	—	1,644	- 1,991	54.76
<b>水利署及所屬</b>	<b>276,828</b>	<b>379,568</b>	—	—	<b>371,404</b>	<b>8,163</b>	<b>379,568</b>	<b>102,740</b>	<b>37.11</b>
罰款及賠償收入	82,950	137,721	—	—	129,557	8,163	137,721	54,771	66.03
規 費 收 入	15,540	12,236	—	—	12,236	—	12,236	- 3,303	21.26
財 產 收 入	100,902	85,413	—	—	85,413	—	85,413	- 15,488	15.35
其 他 收 入	77,436	144,197	—	—	144,197	—	144,197	66,761	86.21
<b>中 小 企 業 處</b>	<b>2,626</b>	<b>11,243</b>	—	—	<b>11,243</b>	—	<b>11,243</b>	<b>8,617</b>	<b>328.17</b>
罰款及賠償收入	175	426	—	—	426	—	426	251	143.82
財 產 收 入	23	212	—	—	212	—	212	189	822.61
其 他 收 入	2,428	10,604	—	—	10,604	—	10,604	8,176	336.77
<b>加工出口區管理處及所屬</b>	<b>7,754</b>	<b>9,908</b>	—	—	<b>9,908</b>	—	<b>9,908</b>	<b>2,154</b>	<b>27.79</b>
罰款及賠償收入	3,000	4,748	—	—	4,748	—	4,748	1,748	58.30
規 費 收 入	4,731	5,020	—	—	5,020	—	5,020	289	6.13
財 產 收 入	17	108	—	—	108	—	108	91	538.47
其 他 收 入	6	30	—	—	30	—	30	24	408.68
<b>中央地質調查所</b>	<b>1,966</b>	<b>1,951</b>	—	—	<b>1,951</b>	—	<b>1,951</b>	<b>- 14</b>	<b>0.73</b>
罰款及賠償收入	404	750	—	—	750	—	750	346	85.87
財 產 收 入	240	147	—	—	147	—	147	- 92	38.46
其 他 收 入	1,322	1,053	—	—	1,053	—	1,053	- 268	20.34
<b>能 源 局</b>	<b>12,366</b>	<b>24,424</b>	—	—	<b>22,924</b>	<b>1,500</b>	<b>24,424</b>	<b>12,058</b>	<b>97.51</b>
罰款及賠償收入	3,000	10,682	—	—	9,182	1,500	10,682	7,682	256.10
規 費 收 入	9,235	13,083	—	—	13,083	—	13,083	3,848	41.67
財 產 收 入	1	30	—	—	30	—	30	29	2,943.00
其 他 收 入	130	628	—	—	628	—	628	498	383.13

## 2. 以前年度部分

單位：新臺幣千元

年 度	科 目	以 前 年 度 轉 入 數	修 正 數			決 算 審 定 數		應 收 保 留 數	
			減 免 數	實 現 數	應收保留數	減 免 數	實 現 數	應 收 保 留 數	
								金 額	%
87	經 濟 部 主 管	222,952,596	—	—	—	95,414	9,363,603	213,493,578	95.76
	經 濟 部	222,117,506	—	—	—	28	9,026,472	213,091,005	95.94
	財 產 收 入	16,500,000	—	—	—	—	—	16,500,000	100.00
	營業盈餘及事業收入	36,300,000	—	—	—	—	—	36,300,000	100.00
	小 計	52,800,000	—	—	—	—	—	52,800,000	100.00
88	財 產 收 入	56,400,000	—	—	—	—	—	56,400,000	100.00
	營業盈餘及事業收入	64,446,180	—	—	—	—	—	64,446,180	100.00
	小 計	120,846,180	—	—	—	—	—	120,846,180	100.00
88 下 及 89	財 產 收 入	5,433,550	—	—	—	—	4,902,459	531,090	9.77
	營業盈餘及事業收入	1,771,337	—	—	—	—	1,771,337	—	—
	小 計	7,204,887	—	—	—	—	6,673,796	531,090	7.37
92	財 產 收 入	12,400,000	—	—	—	—	—	12,400,000	100.00
	營業盈餘及事業收入	11,160,000	—	—	—	—	—	11,160,000	100.00
	小 計	23,560,000	—	—	—	—	—	23,560,000	100.00
93	財 產 收 入	1,224,690	—	—	—	—	—	1,224,690	100.00
95	罰款及賠償收入	183	—	—	—	—	—	183	100.00
96	罰款及賠償收入	21,245	—	—	—	—	50	21,195	99.76
	其 他 收 入	138	—	—	—	—	22	115	83.67
	小 計	21,384	—	—	—	—	72	21,311	99.66
97	罰款及賠償收入	101	—	—	—	—	—	101	100.00
	規 費 收 入	11	—	—	—	—	—	11	100.00
	財 產 收 入	1	—	—	—	—	—	1	100.00
	小 計	114	—	—	—	—	—	114	100.00
98	罰款及賠償收入	77	—	—	—	—	14	63	81.57
	規 費 收 入	23	—	—	—	—	—	23	100.00
	財 產 收 入	60	—	—	—	—	—	60	100.00
	小 計	161	—	—	—	—	14	147	91.15
99	規 費 收 入	17	—	—	—	—	1	16	91.74
100	罰款及賠償收入	19	—	—	—	—	—	19	100.00
	規 費 收 入	9	—	—	—	—	—	9	100.00
	小 計	28	—	—	—	—	—	28	100.00
101	罰款及賠償收入	70	—	—	—	—	20	50	71.43
	規 費 收 入	285	—	—	—	—	248	36	12.71
	財 產 收 入	1	—	—	—	—	1	—	—
	小 計	356	—	—	—	—	270	86	24.20
102	罰款及賠償收入	520	—	—	—	10	330	180	34.62
	規 費 收 入	1,043	—	—	—	18	820	203	19.54
	財 產 收 入	14,106,809	—	—	—	—	37	14,106,772	100.00
	營業盈餘及事業收入	2,351,128	—	—	—	—	2,351,128	—	—
	小 計	16,459,501	—	—	—	28	2,352,316	14,107,155	85.71

## 2. 以前年度部分（續）

單位：新臺幣千元

年度	科 目	以 前 年 度 轉 入 數	修 正 數			決 算 審 定 數		應 收 保 留 數	
			減 免 數	實 現 數	應收保留數	減 免 數	實 現 數	應 收 保 留 數	
								金 額	%
	工 業 局	174,734	—	—	—	93,680	2	81,051	46.39
94	其 他 收 入	2,000	—	—	—	2,000	—	—	—
95	罰款及賠償收入	4	—	—	—	4	—	—	—
	財 產 收 入	0.1	—	—	—	0.1	—	—	—
	其 他 收 入	396	—	—	—	396	—	—	—
	小 計	400	—	—	—	400	—	—	—
96	罰款及賠償收入	60	—	—	—	60	—	—	—
	其 他 收 入	172,100	—	—	—	91,218	—	80,881	47.00
	小 計	172,161	—	—	—	91,279	—	80,881	46.98
99	罰款及賠償收入	30	—	—	—	—	—	30	100.00
	其 他 收 入	135	—	—	—	—	—	135	100.00
	小 計	165	—	—	—	—	—	165	100.00
102	罰款及賠償收入	7	—	—	—	—	2	4	66.67
	國際貿易局及所屬	330,418	—	—	—	886	329,207	324	0.10
101	罰款及賠償收入	235	—	—	—	—	60	175	74.47
102	罰款及賠償收入	210	—	—	—	—	60	149	71.43
	財 產 收 入	329,973	—	—	—	886	329,087	—	—
	小 計	330,183	—	—	—	886	329,147	149	0.05
	標準檢驗局及所屬	7,817	—	—	—	584	1,840	5,392	68.98
93	罰款及賠償收入	200	—	—	—	—	—	200	100.00
96	罰款及賠償收入	116	—	—	—	—	34	81	70.10
98	罰款及賠償收入	180	—	—	—	—	—	180	100.00
99	罰款及賠償收入	25	—	—	—	—	4	21	83.74
100	罰款及賠償收入	1,826	—	—	—	—	287	1,538	84.24
101	罰款及賠償收入	2,361	—	—	—	288	264	1,808	76.57
	其 他 收 入	340	—	—	—	—	38	302	88.84
	小 計	2,701	—	—	—	288	302	2,110	78.12
102	罰款及賠償收入	2,767	—	—	—	296	1,210	1,260	45.54
	智 慧 財 產 局	677	—	—	—	—	—	677	100.00
100	其 他 收 入	677	—	—	—	—	—	677	100.00
	水利署及所屬	319,374	—	—	—	134	4,681	314,558	98.49
90	罰款及賠償收入	131	—	—	—	—	—	131	100.00
91	罰款及賠償收入	2,307	—	—	—	—	—	2,307	100.00
	財 產 收 入	62	—	—	—	—	14	47	76.07
	小 計	2,370	—	—	—	—	14	2,355	99.37
93	罰款及賠償收入	55,870	—	—	—	—	479	55,390	99.14
94	罰款及賠償收入	118,563	—	—	—	—	1,900	116,663	98.40
95	罰款及賠償收入	5,825	—	—	—	—	60	5,765	98.97
	規 費 收 入	337	—	—	—	—	6	330	97.94
	小 計	6,163	—	—	—	—	66	6,096	98.91

## 2. 以前年度部分（續）

單位：新臺幣千元

年 度	科 目	以 前 年 度 轉 入 數	修 正 數			決 算 審 定 數		應 收 保 留 數	
			減 免 數	實 現 數	應收保留數	減 免 數	實 現 數	應 收 保 留 數	
								金 額	%
96	罰款及賠償收入	63,084	—	—	—	—	56	63,028	99.91
	規 費 收 入	156	—	—	—	—	36	120	76.93
	小 計	63,240	—	—	—	—	92	63,148	99.85
97	罰款及賠償收入	2,308	—	—	—	—	20	2,288	99.13
98	罰款及賠償收入	2,972	—	—	—	—	659	2,313	77.82
99	罰款及賠償收入	2,534	—	—	—	—	24	2,510	99.02
100	罰款及賠償收入	30,267	—	—	—	—	914	29,352	96.98
101	罰款及賠償收入	22,118	—	—	—	—	238	21,880	98.92
102	罰款及賠償收入	12,832	—	—	—	134	270	12,427	96.85
	加工出口區管理處 及所屬	60	—	—	—	—	60	—	—
102	罰款及賠償收入	60	—	—	—	—	60	—	—
	能 源 局	2,007	—	—	—	100	1,340	567	28.25
99	罰款及賠償收入	780	—	—	—	100	280	400	51.28
100	罰款及賠償收入	517	—	—	—	—	350	167	32.30
102	罰款及賠償收入	710	—	—	—	—	710	—	—

## （二）歲出部分

### 1. 本年度部分

單位：新臺幣千元

科目	預算數	決算數	修正數		決算審定數			審定數與預算數比較增減	
			實現數	應付保留數	實現數	應付保留數	合計	金額	%
<b>經濟部主管</b>	<b>58,294,581</b>	<b>57,149,613</b>	—	—	<b>55,219,535</b>	<b>1,930,077</b>	<b>57,149,613</b>	<b>- 1,144,967</b>	<b>1.96</b>
<b>經濟部</b>	<b>22,930,969</b>	<b>22,405,130</b>	—	—	<b>22,369,460</b>	<b>35,669</b>	<b>22,405,130</b>	<b>- 525,838</b>	<b>2.29</b>
投資事業股權移轉	18,863	7,454	—	—	7,454	—	7,454	- 11,408	60.48
推動商業科技發展	854,767	822,130	—	—	792,843	29,287	822,130	- 32,636	3.82
科技專案	17,603,242	17,300,847	—	—	17,300,847	—	17,300,847	- 302,394	1.72
延攬海外科技人才	8,277	8,193	—	—	8,193	—	8,193	- 83	1.01
礦業及土石永續發展	5,413	5,355	—	—	5,355	—	5,355	- 57	1.06
礦務行政與管理	38,482	38,270	—	—	38,270	—	38,270	- 211	0.55
一般行政	2,172,431	2,073,098	—	—	2,069,459	3,638	2,073,098	- 99,332	4.57
國營事業管理	6,924	6,705	—	—	6,705	—	6,705	- 218	3.15
投資審議	11,663	11,658	—	—	9,348	2,310	11,658	- 4	0.04
推動商業現代化	319,052	307,750	—	—	307,316	434	307,750	- 11,301	3.54
經濟行政與管理	54,211	52,930	—	—	52,930	—	52,930	- 1,280	2.36
貿易調查業務	6,918	6,756	—	—	6,756	—	6,756	- 161	2.34
配合中興新村高等研究園區推動計畫	1,386,279	1,385,436	—	—	1,385,436	—	1,385,436	- 842	0.06

## 1. 本年度部分（續）

單位：新臺幣千元

科 目	預 算 數	決 算 數	修 正 數		決 算 審 定 數			審 定 數 與 預 算 數 比 較 增 減	
			實 現 數	應 付 保 留 數	實 現 數	應 付 保 留 數	合 計	金 額	%
國際經濟合作與促進投資	178,125	167,008	—	—	167,008	—	167,008	- 11,116	6.24
營 業 基 金	1,000	—	—	—	—	—	—	- 1,000	100.00
一般建築及設備	203,222	203,222	—	—	203,222	—	203,222	—	—
第一預備金	50,949	—	—	—	—	—	—	- 50,949	—
早期退休人員生活困難補助金	4,938	3,377	—	—	3,377	—	3,377	- 1,561	31.61
退休撫卹給付	6,213	4,934	—	—	4,934	—	4,934	- 1,278	20.58
<b>工 業 局</b>	<b>6,630,722</b>	<b>6,515,819</b>	<b>—</b>	<b>—</b>	<b>6,386,892</b>	<b>128,926</b>	<b>6,515,819</b>	<b>- 114,902</b>	<b>1.73</b>
工業技術升級輔導	6,219,864	6,121,226	—	—	6,012,796	108,430	6,121,226	- 98,637	1.59
一 般 行 政	351,399	339,759	—	—	339,759	—	339,759	- 11,639	3.31
工 業 管 理	55,854	54,228	—	—	33,732	20,496	54,228	- 1,625	2.91
一般建築及設備	605	605	—	—	605	—	605	—	—
第一預備金	3,000	—	—	—	—	—	—	- 3,000	—
<b>國際貿易局及所屬</b>	<b>905,932</b>	<b>870,175</b>	<b>—</b>	<b>—</b>	<b>870,175</b>	<b>—</b>	<b>870,175</b>	<b>- 35,756</b>	<b>3.95</b>
一 般 行 政	537,044	508,825	—	—	508,825	—	508,825	- 28,218	5.25
國 際 貿 易	368,888	361,350	—	—	361,350	—	361,350	- 7,537	2.04
<b>標準檢驗局及所屬</b>	<b>2,330,914</b>	<b>2,286,785</b>	<b>—</b>	<b>—</b>	<b>2,286,785</b>	<b>—</b>	<b>2,286,785</b>	<b>- 44,128</b>	<b>1.89</b>
建立及維持度量衡標準	410,861	410,139	—	—	410,139	—	410,139	- 721	0.18
建立及維護國家標準	152,727	150,915	—	—	150,915	—	150,915	- 1,811	1.19
一 般 行 政	1,277,733	1,251,842	—	—	1,251,842	—	1,251,842	- 25,890	2.03
標準檢驗及度政管理	489,547	473,841	—	—	473,841	—	473,841	- 15,705	3.21
一般建築及設備	46	45	—	—	45	—	45	- 0.3	0.68
<b>智 慧 財 產 局</b>	<b>1,698,998</b>	<b>1,665,937</b>	<b>—</b>	<b>—</b>	<b>1,665,128</b>	<b>809</b>	<b>1,665,937</b>	<b>- 33,060</b>	<b>1.95</b>
智慧財產權科技發展	197,097	194,836	—	—	194,836	—	194,836	- 2,260	1.15
一 般 行 政	1,201,557	1,188,862	—	—	1,188,053	809	1,188,862	- 12,694	1.06
推動保護智慧財產權	298,136	282,238	—	—	282,238	—	282,238	- 15,897	5.33
第一預備金	2,208	—	—	—	—	—	—	- 2,208	—
<b>水 利 署 及 所 屬</b>	<b>17,073,063</b>	<b>16,735,770</b>	<b>—</b>	<b>—</b>	<b>14,972,963</b>	<b>1,762,807</b>	<b>16,735,770</b>	<b>- 337,292</b>	<b>1.98</b>
水資源科技發展	183,944	173,980	—	—	171,294	2,685	173,980	- 9,963	5.42
一 般 行 政	1,921,249	1,915,519	—	—	1,915,519	—	1,915,519	- 5,729	0.30
水利建設及保育管理	14,958,475	14,643,914	—	—	12,883,792	1,760,121	14,643,914	- 314,560	2.10
一般建築及設備	2,460	2,357	—	—	2,357	—	2,357	- 102	4.16
第一預備金	6,935	—	—	—	—	—	—	- 6,935	—
<b>中 小 企 業 處</b>	<b>5,516,381</b>	<b>5,494,261</b>	<b>—</b>	<b>—</b>	<b>5,494,261</b>	<b>—</b>	<b>5,494,261</b>	<b>- 22,119</b>	<b>0.40</b>
中小企業科技應用	471,098	468,932	—	—	468,932	—	468,932	- 2,165	0.46
一 般 行 政	149,250	143,205	—	—	143,205	—	143,205	- 6,044	4.05
中小企業發展	4,891,152	4,882,124	—	—	4,882,124	—	4,882,124	- 9,027	0.18
第一預備金	4,881	—	—	—	—	—	—	- 4,881	—
<b>加工出口區管理處及所屬</b>	<b>452,581</b>	<b>439,387</b>	<b>—</b>	<b>—</b>	<b>439,387</b>	<b>—</b>	<b>439,387</b>	<b>- 13,193</b>	<b>2.92</b>

## 1. 本年度部分（續）

單位：新臺幣千元

科 目	預 算 數	決 算 數	修 正 數		決 算 審 定 數			審 定 數 與 預 算 數 比 較 增 減	
			實 現 數	應 付 保 留 數	實 現 數	應 付 保 留 數	合 計	金 額	%
一 般 行 政	342,286	329,196	—	—	329,196	—	329,196	- 13,089	3.82
加工出口區業務	110,195	110,190	—	—	110,190	—	110,190	- 4	0.00
第 一 預 備 金	100	—	—	—	—	—	—	- 100	—
<b>中央地質調查所</b>	<b>554,466</b>	<b>549,593</b>	<b>—</b>	<b>—</b>	<b>547,728</b>	<b>1,865</b>	<b>549,593</b>	<b>- 4,872</b>	<b>0.88</b>
地質科技研究發展	240,035	238,320	—	—	238,320	—	238,320	- 1,714	0.71
一 般 行 政	124,119	121,598	—	—	121,092	506	121,598	- 2,520	2.03
地質調查研究	190,012	189,673	—	—	188,315	1,358	189,673	- 338	0.18
第 一 預 備 金	300	—	—	—	—	—	—	- 300	—
<b>能 源 局</b>	<b>200,555</b>	<b>186,751</b>	<b>—</b>	<b>—</b>	<b>186,751</b>	<b>—</b>	<b>186,751</b>	<b>- 13,803</b>	<b>6.88</b>
一 般 行 政	200,305	186,751	—	—	186,751	—	186,751	- 13,553	6.77
第 一 預 備 金	250	—	—	—	—	—	—	- 250	—

## 2. 以前年度部分

單位：新臺幣千元

年 度	科 目	以 前 年 度 轉 入 數	修 正 數			決 算 審 定 數			應 付 保 留 數
			減 免 數	實 現 數	應 付 保 留 數	減 免 數	實 現 數	金 額	
	<b>經 濟 部 主 管</b>	<b>4,326,368</b>	—	—	—	92,152	1,938,000	2,296,215	53.07
	<b>經 濟 部</b>	<b>1,573,706</b>	—	—	—	602	53,387	1,519,717	96.57
87	投資事業股權移轉	484,143	—	—	—	—	—	484,143	100.00
88	投資事業股權移轉	1,035,574	—	—	—	—	—	1,035,574	100.00
88 下 及 89	投資事業股權移轉	30,424	—	—	—	—	30,424	—	—
96	一 般 行 政	1,301	—	—	—	—	1,301	—	—
102	推動商業科技發展	15,559	—	—	—	541	15,018	—	—
	一 般 行 政	5,894	—	—	—	60	5,834	—	—
	推動商業現代化	808	—	—	—	—	808	—	—
	<b>小 計</b>	<b>22,263</b>	—	—	—	<b>602</b>	<b>21,661</b>	—	—
	<b>工 業 局</b>	<b>65,439</b>	—	—	—	10,017	51,915	3,505	5.36
102	工業技術升級輔導	34,024	—	—	—	1,955	31,645	423	1.24
	工 業 管 理	31,414	—	—	—	8,062	20,270	3,082	9.81
	<b>小 計</b>	<b>65,439</b>	—	—	—	<b>10,017</b>	<b>51,915</b>	<b>3,505</b>	<b>5.36</b>
	<b>國際貿易局及所屬</b>	<b>1,618,309</b>	—	—	—	—	904,261	714,047	44.12
96	國 際 貿 易	617,370	—	—	—	—	552,594	64,776	10.49
100	國 際 貿 易	697,883	—	—	—	—	95,175	602,707	86.36
101	國 際 貿 易	28,668	—	—	—	—	—	28,668	100.00
102	國 際 貿 易	274,386	—	—	—	—	256,492	17,894	6.52
	<b>標準檢驗局及所屬</b>	<b>19,388</b>	—	—	—	931	18,456	—	—
102	建立及維護國家標準	17,770	—	—	—	926	16,843	—	—

## 2. 以前年度部分（續）

單位：新臺幣千元

年度	科 目	以 前 年 度 轉 入 數	修 正 數			決 算 審 定 數			
			減 免 數	實 現 數	應付保留數	減 免 數	實 現 數	應 付 保 留 數	
								金 額	%
102	一 般 行 政	1,618	—	—	—	4	1,613	—	—
	小 計	19,388	—	—	—	931	18,456	—	—
	智 慧 財 產 局	6,166	—	—	—	—	6,166	—	—
102	推動保護智慧財產權	6,166	—	—	—	—	6,166	—	—
	水利署及所屬	1,043,359	—	—	—	80,601	903,812	58,945	5.65
99	水利建設及保育管理	4,603	—	—	—	3,253	1,349	—	—
100	水資源科技發展	4,017	—	—	—	2,961	1,056	—	—
	水利建設及保育管理	87,868	—	—	—	429	82,660	4,778	5.44
	小 計	91,886	—	—	—	3,390	83,717	4,778	5.20
101	水利建設及保育管理	63,604	—	—	—	15,593	22,148	25,862	40.66
102	水資源科技發展	3,603	—	—	—	—	2,823	779	21.64
	水利建設及保育管理	879,661	—	—	—	58,363	793,773	27,524	3.13
	小 計	883,264	—	—	—	58,363	796,596	28,304	3.20

## 二、各項差異原因分析簡明表

### （一）歲入部分

#### 1. 本年度應收保留數簡明表

單位：新臺幣千元

科 目	預 算 數	應 收 保 留 數		原 因 分 析
		金 額	%	
經 濟 部				
營業盈餘及事業收入	7,844,946	3,761,805	47.95	台灣糖業公司股息紅利應繳庫數。
國際貿易局及所屬				
財 產 收 入	1,077,002	345,764	32.10	廠商尚未繳納之台北世界貿易中心展覽大樓及台北國際會議中心權利金。
標準檢驗局及所屬				
罰 款 及 賠 償 收 入	9,878	2,170	21.97	違反商品檢驗法案件尚未收繳之罰鍰。
能 源 局				
罰 款 及 賠 償 收 入	3,000	1,500	50.00	違反石油管理法案件尚未收繳之罰鍰。

註：本表所列項目係指應收保留數達 20%，或 3 千萬元以上者。

#### 2. 本年度歲入超（短）收數簡明表

單位：新臺幣千元

科 目	預 算 數	決算審定數	超（短）收 數		原 因 分 析
			金 額	%	
經 濟 部					
罰 款 及 賠 償 收 入	81,623	47,779	- 33,843	41.46	違法赴大陸投資罰鍰較預計減少。



## 2. 本年度歲入超（短）收數簡明表（續）

單位：新臺幣千元

科 目	預 算 數	決算審定數	超（短）收 數		原 因 分 析
			金 額	%	
規 費 收 入	719,296	533,224	- 186,071	25.87	實際受理公司設立及其他登記件數未如預期。
財 產 收 入	2,984,392	693,483	- 2,290,908	76.76	中國鋼鐵公司釋股計畫未執行。
營業盈餘及事業收入	7,844,946	8,758,067	913,121	11.64	漢翔航空工業公司民營化，增加股票釋出（超過面額之買賣差價）收入。
其 他 收 入	330,630	618,046	287,416	86.93	漢翔航空工業公司處分不適用之原物料及資產報廢收入。
<b>工 業 局</b>					
罰 款 及 賠 償 收 入	1,624	58,767	57,143	3,518.71	廠商繳納逾期罰款及罰鍰較預計增加。
<b>國際貿易局及所屬</b>					
罰 款 及 賠 償 收 入	2,288	280	- 2,008	87.76	廠商繳納逾期罰款較預計減少。
財 產 收 入	1,077,002	1,126,738	49,736	4.62	廠商繳納展覽館委託經營權利金較預計增加。
<b>標準檢驗局及所屬</b>					
罰 款 及 賠 償 收 入	9,878	18,577	8,699	88.07	違反商品檢驗法之罰鍰較預計增加。
規 費 收 入	1,079,194	953,792	- 125,401	11.62	辦理檢驗案件較預計減少。
<b>智慧財產局</b>					
規 費 收 入	4,118,758	3,766,940	- 351,817	8.54	專利申請及審結案件較預計減少。
其 他 收 入	3,636	1,644	- 1,991	54.76	出版品銷售量較預計減少。
<b>水利署及所屬</b>					
罰 款 及 賠 償 收 入	82,950	137,721	54,771	66.03	廠商逾期罰款較預計增加。
規 費 收 入	15,540	12,236	- 3,303	21.26	審查案件較預計減少。
其 他 收 入	77,436	144,197	66,761	86.21	收回以前年度補助計畫經費結餘較預計增加。
<b>中小企業處</b>					
其 他 收 入	2,428	10,604	8,176	336.77	收回預算未編列之以前年度「縮減產業數位落差分項計畫」廠商溢領經費。
<b>加工出口區管理處及所屬</b>					
罰 款 及 賠 償 收 入	3,000	4,748	1,748	58.30	廠商違反勞基法等案件較預計增加。
<b>能 源 局</b>					
罰 款 及 賠 償 收 入	3,000	10,682	7,682	256.10	廠商違規罰鍰較預計增加。
規 費 收 入	9,235	13,083	3,848	41.67	廠商申請審查發照及登記案件較預計增加。

註：本表所列項目係指超（短）收數達 20% 且百萬元以上，或 3 千萬元以上者。

## 3. 以前年度歲入減免數簡明表

單位：新臺幣千元

年 度	科 目	以 前 年 度 轉 入 數	減 免 數		原 因 分 析
			金 額	%	
	<b>工 業 局</b>				
94	其 他 收 入	2,000	2,000	100.00	違反補助合約規定，應繳回之補助款，依法取得債權憑證，爰辦理註銷。
95	罰 款 及 賠 償 收 入	4	4	100.00	違反補助合約規定，應繳回之違約金，依法取得債權憑證，爰辦理註銷。
	財 產 收 入	0.1	0.1	100.00	違反補助合約規定，應繳回之利息收入，依法取得債權憑證，爰辦理註銷。
	其 他 收 入	396	396	100.00	違反補助合約規定，應繳回之補助款，依法取得債權憑證，爰辦理註銷。
96	罰 款 及 賠 償 收 入	60	60	100.00	違反補助合約規定，應繳回之違約金，依法取得債權憑證，爰辦理註銷。
	其 他 收 入	172,100	91,218	53.00	違反補助合約規定，應繳回之補助款及配合款，依法取得債權憑證，爰辦理註銷。

註：本表所列項目係指減免數達 20%，或 3 千萬元以上者。

#### 4. 以前年度應收保留數簡明表

單位：新臺幣千元

年度	科 目	以前年度 轉入數	應 收 保 留 數		原 因 分 析
			金 額	%	
	<b>經 濟 部</b>				
87	財 產 收 入	16,500,000	16,500,000	100.00	台灣中油公司股票釋出，待與工會協商，尚未辦理。
	營業盈餘及事業收入	36,300,000	36,300,000	100.00	台灣中油公司股票釋出（超過面額之買賣差價），待與工會協商，尚未辦理。
88	財 產 收 入	56,400,000	56,400,000	100.00	台灣中油、台灣電力公司股票釋出，待與工會協商，或電業法未完成修法，尚未辦理。
	營業盈餘及事業收入	64,446,180	64,446,180	100.00	台灣中油、台灣電力公司股票釋出（超過面額之買賣差價），待與工會協商，或電業法未完成修法，尚未辦理。
88 下 及 89	財 產 收 入	5,433,550	531,090	9.77	漢翔航空工業公司保留供辦理民國 104 年度員工認股之釋股預算。
92	財 產 收 入	12,400,000	12,400,000	100.00	台灣中油公司股票釋出，待與工會協商，尚未辦理。
	營業盈餘及事業收入	11,160,000	11,160,000	100.00	台灣中油公司股票釋出（超過面額之買賣差價），待與工會協商，尚未辦理。
93	財 產 收 入	1,224,690	1,224,690	100.00	高雄硫酸銹、臺灣省農工企業等公司尚未完成清算程序，無法收回資本。
95	罰 款 及 賠 償 收 入	183	183	100.00	違反公司法等規定案件尚未收繳之罰鍰。
96	罰 款 及 賠 償 收 入	21,245	21,195	99.76	違反光碟管理條例及公司法等規定案件尚未收繳之罰鍰。
	其 他 收 入	138	115	83.67	尚未收回溢發退休人員退休金。
97	罰 款 及 賠 償 收 入	101	101	100.00	違反公司法等規定案件尚未收繳之罰鍰。
	規 費 收 入	11	11	100.00	尚未收繳之礦業權費。
	財 產 收 入	1	1	100.00	尚未收繳之礦產權利金。
98	罰 款 及 賠 償 收 入	77	63	81.57	違反公司法等規定案件尚未收繳之罰鍰。
	規 費 收 入	23	23	100.00	尚未收繳之礦業權費。
	財 產 收 入	60	60	100.00	尚未收繳之礦產權利金。
99	規 費 收 入	17	16	91.74	尚未收繳之礦業權費。
100	罰 款 及 賠 償 收 入	19	19	100.00	違反公司法等規定案件尚未收繳之罰鍰。
	規 費 收 入	9	9	100.00	尚未收繳之礦業權費。
101	罰 款 及 賠 償 收 入	70	50	71.43	違反公司法等規定案件尚未收繳之罰鍰。
102	罰 款 及 賠 償 收 入	520	180	34.62	違反公司法等規定案件尚未收繳之罰鍰。
	財 產 收 入	14,106,809	14,106,772	100.00	台灣糖業公司減資案尚未執行。
	<b>工 業 局</b>				
96	其 他 收 入	172,100	80,881	47.00	廠商違反合約，尚未收取之配合款。
99	罰 款 及 賠 償 收 入	30	30	100.00	違反毒品危害防治條例案件尚未收繳之罰鍰。
	其 他 收 入	135	135	100.00	廠商違反合約，尚未收取之補助款。
102	罰 款 及 賠 償 收 入	7	4	66.67	違反商港法案件尚未收繳之罰鍰。
	<b>國際貿易局及所屬</b>				
101	罰 款 及 賠 償 收 入	235	175	74.47	民國 101 及 102 年度，皆為違反貿易法案件尚未收繳之罰鍰。
102	罰 款 及 賠 償 收 入	210	149	71.43	
	<b>標準檢驗局及所屬</b>				
93	罰 款 及 賠 償 收 入	200	200	100.00	民國 93、96、98 至 101 年度，皆為違反商品檢驗法等規定案件尚未收繳之罰鍰。
96	罰 款 及 賠 償 收 入	116	81	70.10	
98	罰 款 及 賠 償 收 入	180	180	100.00	
99	罰 款 及 賠 償 收 入	25	21	83.74	
100	罰 款 及 賠 償 收 入	1,826	1,538	84.24	
101	罰 款 及 賠 償 收 入	2,361	1,808	76.57	

#### 4. 以前年度應收保留數簡明表（續）

單位：新臺幣千元

年度	科 目	以前年度 轉 入 數	應 收 保 留 數		原 因 分 析
			金 額	%	
101	其 他 收 入	340	302	88.84	溢發津貼或退休金、慰問金、補償金尚待收回。
102	罰 款 及 賠 償 收 入	2,767	1,260	45.54	違反商品檢驗法等規定案件尚未收繳之罰鍰。
	<b>智 慧 財 產 局</b>				
100	其 他 收 入	677	677	100.00	遭詐領之查緝仿冒檢舉人獎金尚待收回。
	<b>水 利 署 及 所 屬</b>				
90	罰 款 及 賠 償 收 入	131	131	100.00	民國 90 及 91 年度，皆為違反水利法案件尚未收繳之罰鍰。
91	罰 款 及 賠 償 收 入	2,307	2,307	100.00	
	財 產 收 入	62	47	76.07	尚未收繳之河川公地使用費。
93	罰 款 及 賠 償 收 入	55,870	55,390	99.14	民國 93 至 95 年度，皆為違反水利法案件尚未收繳之罰鍰。
94	罰 款 及 賠 償 收 入	118,563	116,663	98.40	
95	罰 款 及 賠 償 收 入	5,825	5,765	98.97	
	規 費 收 入	337	330	97.94	尚未收繳之河川公地使用費。
96	罰 款 及 賠 償 收 入	63,084	63,028	99.91	違反水利法案件尚未收繳之罰鍰。
	規 費 收 入	156	120	76.93	尚未收繳之河川公地使用費。
97	罰 款 及 賠 償 收 入	2,308	2,288	99.13	民國 97 至 102 年度，皆為違反水利法案件尚未收繳之罰鍰。
98	罰 款 及 賠 償 收 入	2,972	2,313	77.82	
99	罰 款 及 賠 償 收 入	2,534	2,510	99.02	
100	罰 款 及 賠 償 收 入	30,267	29,352	96.98	
101	罰 款 及 賠 償 收 入	22,118	21,880	98.92	
102	罰 款 及 賠 償 收 入	12,832	12,427	96.85	
	<b>能 源 局</b>				
99	罰 款 及 賠 償 收 入	780	400	51.28	民國 99 及 100 年度，皆為違反石油管理法案件尚未收繳之罰鍰。
100	罰 款 及 賠 償 收 入	517	167	32.30	

註：本表所列項目係指應收保留數達 20%，或 3 千萬元以上者。

## （二） 歲出部分

### 1. 本年度應付保留數簡明表

單位：新臺幣千元

科 目	預 算 數	應 付 保 留 數		原 因 分 析
		金 額	%	
<b>工 業 局</b>				
工業技術升級輔導	6,219,864	108,430	1.74	委辦、補助計畫期程跨年度。
工業管理	55,854	20,496	36.70	補助計畫期程跨年度。
<b>水 利 署 及 所 屬</b>				
水利建設及保育管理	14,958,475	1,760,121	11.77	營繕工程合約期程跨年度。

註：本表所列項目係指應付保留數達 20%，或 3 千萬元以上者。

## 2. 本年度賸餘數簡明表

單位：新臺幣千元

科 目	預 算 數	賸 餘 數		原 因 分 析
		金 額	%	
<b>經 濟 部</b>				
投資事業股權移轉	18,863	11,408	60.48	中國鋼鐵公司釋股計畫未執行。
推動商業科技發展	854,767	32,636	3.82	委辦、補助計畫經費結餘。
科 技 專 案	17,603,242	302,394	1.72	補助計畫經費結餘。
一 般 行 政	2,172,431	99,332	4.57	實際進用員額較少之賸餘。
營 業 基 金	1,000	1,000	100.00	臺灣中興紙業公司本年度清算行政費用以其自有資金支應。
早期退休人員生活困難 濟助金	4,938	1,561	31.61	支領照護金人員之停發人數及亡故人數增加。
退 休 撫 卹 給 付	6,213	1,278	20.58	退休人員亡故者增加。
<b>工 業 局</b>				
工業技術升級輔導	6,219,864	98,637	1.59	委辦、補助計畫經費結餘。
<b>水利署及所屬</b>				
水利建設及保育管理	14,958,475	314,560	2.10	營繕工程、採購財物及委辦、補助計畫經費結餘。

註：本表所列項目係指賸餘數達 20%，或 3 千萬元以上者。

## 3. 以前年度歲出減免數簡明表

單位：新臺幣千元

年度	科 目	以 前 年 度 轉 入 數	減 免 數		原 因 分 析
			金 額	%	
102	<b>工 業 局</b>				
	工業管理	31,414	8,062	25.66	補助計畫經費結餘。
	<b>水利署及所屬</b>				
99	水利建設及保育管理	4,603	3,253	70.68	營繕工程經費結餘，及部分工程停辦。
100	水資源科技發展	4,017	2,961	73.70	委辦計畫經費結餘。
101	水利建設及保育管理	63,604	15,593	24.52	部分拆遷補償救濟金取消發放及營繕工程經費結餘。
102	水利建設及保育管理	879,661	58,363	6.63	營繕工程經費結餘，及投資台灣自來水公司辦理無自來水地區供水改善計畫第二期，部分案件因用地無法取得等撤銷辦理之結餘。

註：本表所列項目係指減免數達 20%，或 3 千萬元以上者。

## 4. 以前年度應付保留數簡明表

單位：新臺幣千元

年度	科 目	以 前 年 度 轉 入 數	應 付 保 留 數		原 因 分 析
			金 額	%	
	<b>經 濟 部</b>				
87	投資事業股權移轉	484,143	484,143	100.00	台灣中油公司股票釋出，待與工會協商，釋股作業未執行，相關釋股費用續保留。
88	投資事業股權移轉	1,035,574	1,035,574	100.00	台灣中油、台灣電力公司股票釋出，待與工會協商，或電業法未完成修法，釋股作業未執行，相關釋股費用續保留。
	<b>國際貿易局及所屬</b>				
96	國 際 貿 易	617,370	64,776	10.49	興建南港展覽館計畫履約爭議尚在訴訟中。
100	國 際 貿 易	697,883	602,707	86.36	民國 100 及 101 年度，皆為興建國家會展中心（南港展覽館擴建）計畫合約期程跨年度。
101	國 際 貿 易	28,668	28,668	100.00	

#### 4. 以前年度應付保留數簡明表（續）

單位：新臺幣千元

年度	科 目	以 前 年 度 轉 入 數	應 付 保 留 數		原 因 分 析
			金 額	%	
	<b>水利署及所屬</b>				
101	水利建設及保育管理	63,604	25,862	40.66	部分河川區域內工廠機器設備搬遷補償救濟金，尚在行政訴訟中，未完成發放作業。 委辦或補助計畫期程跨年度。
102	水資源科技發展	3,603	779	21.64	

註：本表所列項目係指應付保留數達 20%，或 3 千萬元以上者。

## 拾肆、交通部主管

交通部主管包括 6 個機關，業務計畫 32 項，下分工作計畫 38 項，其中已執行完成者 19 項，尚在執行者 18 項，未執行者 1 項。本年度決算審核結果，歲入決算審定實現數 584 億 7,961 萬餘元，應收保留數 10 億 7,854 萬餘元，較預算短收 70 億 9,630 萬餘元（10.65%）；歲出決算審定實現數 925 億 5,049 萬餘元（83.65%），應付保留數 166 億 1,884 萬餘元（15.02%），預算賸餘 14 億 7,570 萬餘元（1.33%）。以前年度轉入數決算審核結果，歲入決算審定實現數 11 億 3,482 萬餘元（92.31%），應收保留數 9,451 萬餘元（7.69%）；歲出決算審定實現數 139 億 7,543 萬餘元（55.59%），減免數 5 億 7,879 萬餘元（2.30%），應付保留數 105 億 8,555 萬餘元（42.11%）。

茲將交通部主管歲入、歲出決算之審定及各項差異之原因分析，分別列表如次：

### 一、決算審定數簡明表

#### （一）歲入部分

##### 1. 本年度部分

單位：新臺幣千元

科 目	預 算 數	決 算 數	修 正 數		決 算 審 定 數			審 定 數 與 預 算 數 比 較 增 減	
			實 現 數	應收保留數	實 現 數	應收保留數	合 計	金 額	%
<b>交 通 部 主 管</b>	66,654,465	59,548,678	—	9,485	58,479,616	1,078,548	59,558,164	- 7,096,300	10.65
<b>交 通 部</b>	58,773,595	49,721,082	—	9,485	49,210,650	519,917	49,730,568	- 9,043,026	15.39
罰款及賠償收入	25,563	50,030	—	—	49,713	317	50,030	24,467	95.72
規 費 收 入	26,281,449	26,306,699	—	—	26,145,174	161,525	26,306,699	25,250	0.10
財 產 收 入	8,007,046	29,569	—	—	22,249	7,320	29,569	- 7,977,476	99.63
營業盈餘及事業收入	24,428,509	23,286,944	—	9,485	22,945,675	350,754	23,296,430	- 1,132,078	4.63
其 他 收 入	31,028	47,838	—	—	47,838	—	47,838	16,810	54.18
<b>民 用 航 空 局</b>	32,694	36,117	—	—	35,487	630	36,117	3,423	10.47
罰款及賠償收入	2,700	6,202	—	—	5,572	630	6,202	3,502	129.72
規 費 收 入	29,383	28,698	—	—	28,698	—	28,698	- 684	2.33
財 產 收 入	2	—	—	—	—	—	—	- 2	100.00
其 他 收 入	609	1,216	—	—	1,216	—	1,216	607	99.72

# 1. 本年度部分（續）

單位：新臺幣千元

科 目	預 算 數	決 算 數	修 正 數		決 算 審 定 數			審 定 數 與 預 算 數 比 較 增 減	
			實 現 數	應 收 保 留 數	實 現 數	應 收 保 留 數	合 計	金 額	%
<b>中 央 氣 象 局</b>	<b>18,225</b>	<b>22,218</b>	—	—	<b>22,218</b>	—	<b>22,218</b>	<b>3,993</b>	<b>21.91</b>
罰款及賠償收入	—	1,452	—	—	1,452	—	1,452	1,452	—
規 費 收 入	17,846	19,566	—	—	19,566	—	19,566	1,720	9.64
財 產 收 入	158	281	—	—	281	—	281	123	78.20
其 他 收 入	221	918	—	—	918	—	918	697	315.52
<b>觀 光 局 及 所 屬</b>	<b>45,084</b>	<b>39,373</b>	—	—	<b>37,727</b>	<b>1,646</b>	<b>39,373</b>	<b>- 5,710</b>	<b>12.67</b>
罰款及賠償收入	18,055	28,395	—	—	26,749	1,646	28,395	10,340	57.27
規 費 收 入	1,795	3,924	—	—	3,924	—	3,924	2,129	118.62
財 產 收 入	891	1,595	—	—	1,595	—	1,595	704	79.05
其 他 收 入	24,343	5,458	—	—	5,458	—	5,458	- 18,884	77.58
<b>運 輸 研 究 所</b>	<b>728</b>	<b>1,498</b>	—	—	<b>1,498</b>	—	<b>1,498</b>	<b>770</b>	<b>105.82</b>
罰款及賠償收入	—	408	—	—	408	—	408	408	—
財 產 收 入	540	897	—	—	897	—	897	357	66.19
其 他 收 入	188	192	—	—	192	—	192	4	2.37
<b>公 路 總 局 及 所 屬</b>	<b>7,784,139</b>	<b>9,728,388</b>	—	—	<b>9,172,034</b>	<b>556,353</b>	<b>9,728,388</b>	<b>1,944,249</b>	<b>24.98</b>
罰款及賠償收入	3,139,263	3,898,834	—	—	3,375,586	523,248	3,898,834	759,571	24.20
規 費 收 入	4,367,737	5,040,220	—	—	5,007,114	33,105	5,040,220	672,483	15.40
財 產 收 入	199,362	243,900	—	—	243,900	—	243,900	44,538	22.34
其 他 收 入	77,777	545,433	—	—	545,433	—	545,433	467,656	601.28

# 2. 以前年度部分

單位：新臺幣千元

年 度	科 目	以 前 年 度 轉 入 數	修 正 數			決 算 審 定 數			
			減 免 數	實 現 數	應 收 保 留 數	減 免 數	實 現 數	應 收 保 留 數	
								金 額	%
102	<b>交 通 部 主 管</b>	<b>1,229,342</b>	—	—	—	—	<b>1,134,827</b>	<b>94,515</b>	<b>7.69</b>
	<b>交 通 部</b>	<b>637,418</b>	—	—	—	—	<b>637,418</b>	—	—
	罰款及賠償收入	373	—	—	—	—	373	—	—
	規 費 收 入	485,421	—	—	—	—	485,421	—	—
	財 產 收 入	7,777	—	—	—	—	7,777	—	—
	營業盈餘及事業收入	143,845	—	—	—	—	143,845	—	—
	<b>小 計</b>	<b>637,418</b>	—	—	—	—	<b>637,418</b>	—	—
97	<b>民 用 航 空 局</b>	<b>4,030</b>	—	—	—	—	<b>50</b>	<b>3,980</b>	<b>98.75</b>
	罰款及賠償收入	3,091	—	—	—	—	—	3,091	100.00
	規 費 收 入	609	—	—	—	—	—	609	100.00
	<b>小 計</b>	<b>3,700</b>	—	—	—	—	—	<b>3,700</b>	<b>100.00</b>
99	罰款及賠償收入	60	—	—	—	—	—	60	100.00
100	罰款及賠償收入	26	—	—	—	—	—	26	100.00
	規 費 收 入	174	—	—	—	—	—	174	100.00
	<b>小 計</b>	<b>200</b>	—	—	—	—	—	<b>200</b>	<b>100.00</b>

## 2. 以前年度部分（續）

單位：新臺幣千元

年度	科目	以前年度 轉入數	修正數			決算審定數			應收保留數	
			減免數	實現數	應收保留數	減免數	實現數		應收保留數	
									金額	%
101	罰款及賠償收入	50	—	—	—	—	50	—	—	—
102	罰款及賠償收入	20	—	—	—	—	—	20	100.00	—
	<b>觀光局及所屬</b>	<b>73,114</b>	<b>—</b>	<b>—</b>	<b>—</b>	<b>—</b>	<b>549</b>	<b>72,564</b>	<b>99.25</b>	—
87	財產收入	67,503	—	—	—	—	—	67,503	100.00	—
96	罰款及賠償收入	229	—	—	—	—	—	229	100.00	—
97	罰款及賠償收入	488	—	—	—	—	—	488	100.00	—
98	罰款及賠償收入	406	—	—	—	—	—	406	100.00	—
99	罰款及賠償收入	660	—	—	—	—	6	654	99.04	—
100	罰款及賠償收入	90	—	—	—	—	—	90	100.00	—
101	罰款及賠償收入	1,657	—	—	—	—	19	1,638	98.85	—
102	罰款及賠償收入	2,078	—	—	—	—	524	1,554	74.77	—
	<b>公路總局及所屬</b>	<b>514,779</b>	<b>—</b>	<b>—</b>	<b>—</b>	<b>—</b>	<b>496,808</b>	<b>17,970</b>	<b>3.49</b>	—
101	罰款及賠償收入	7,021	—	—	—	—	7,021	—	—	—
102	罰款及賠償收入	400,873	—	—	—	—	400,873	—	—	—
	規費收入	39,874	—	—	—	—	39,874	—	—	—
	其他收入	67,009	—	—	—	—	49,039	17,970	26.82	—
	<b>小計</b>	<b>507,757</b>	<b>—</b>	<b>—</b>	<b>—</b>	<b>—</b>	<b>489,787</b>	<b>17,970</b>	<b>3.54</b>	—

## （二）歲出部分

### 1. 本年度部分

單位：新臺幣千元

科目	預算數	決算數	修正數		決算審定數			審定數與預算 數比較增減	
			實現數	應付保留數	實現數	應付保留數	合計	金額	%
<b>交通部主管</b>	<b>110,645,036</b>	<b>109,169,335</b>	<b>- 2,633,129</b>	<b>2,633,129</b>	<b>92,550,493</b>	<b>16,618,841</b>	<b>109,169,335</b>	<b>- 1,475,700</b>	<b>1.33</b>
<b>交通部</b>	<b>58,488,214</b>	<b>58,223,874</b>	<b>- 2,633,129</b>	<b>2,633,129</b>	<b>44,507,027</b>	<b>13,716,847</b>	<b>58,223,874</b>	<b>- 264,339</b>	<b>0.45</b>
投資事業股權移轉	35,400	—	—	—	—	—	—	- 35,400	100.00
交通科技研究發展	132,359	124,812	—	—	33,710	91,102	124,812	- 7,546	5.70
一般行政	783,284	742,046	—	—	727,799	14,246	742,046	- 41,237	5.26
航政業務規劃及督導	182,509	174,731	- 15,232	15,232	157,140	17,590	174,731	- 7,777	4.26
郵電業務規劃及督導	1,954	1,857	—	—	1,857	—	1,857	- 96	4.93
路政業務規劃及督導	57,248	55,273	—	—	52,284	2,989	55,273	- 1,974	3.45
道路交通安全	270,457	254,771	—	—	240,087	14,684	254,771	- 15,685	5.80
軌道工程興建管理	374,061	355,777	—	—	355,777	—	355,777	- 18,283	4.89
軌道安全提升與改善	108,143	108,139	—	—	108,139	—	108,139	- 3	0.00
航政港政業務管理及執行	1,180,474	1,047,918	—	—	945,841	102,077	1,047,918	- 132,555	11.23
營業基金	12,434,286	12,434,286	—	—	11,455,289	978,997	12,434,286	—	—
鐵公路重要交通工程	41,914,866	41,912,798	- 2,617,897	2,617,897	30,265,930	11,646,868	41,912,798	- 2,067	0.00
偏遠地區交通建設	1,010,800	1,010,800	—	—	162,508	848,291	1,010,800	—	—

1. 本年度部分（續）

單位：新臺幣千元

科 目	預 算 數	決 算 數	修 正 數		決 算 審 定 數			審 定 數 與 預 算 數 比 較 增 減	
			實 現 數	應付保留數	實 現 數	應付保留數	合 計	金 額	%
一般建築及設備	739	661	—	—	661	—	661	- 77	10.53
第一預備金	1,634	—	—	—	—	—	—	- 1,634	—
<b>民 用 航 空 局</b>	<b>311,700</b>	<b>288,357</b>	—	—	<b>288,357</b>	—	<b>288,357</b>	<b>- 23,342</b>	<b>7.49</b>
一般行政	310,254	288,111	—	—	288,111	—	288,111	- 22,142	7.14
空運及航管業務	246	245	—	—	245	—	245	- 0.09	0.04
第一預備金	1,200	—	—	—	—	—	—	- 1,200	—
<b>中 央 氣 象 局</b>	<b>1,803,806</b>	<b>1,777,811</b>	—	—	<b>1,497,135</b>	<b>280,675</b>	<b>1,777,811</b>	<b>- 25,994</b>	<b>1.44</b>
氣象科技研究發展	1,001,842	1,001,686	—	—	724,838	276,847	1,001,686	- 155	0.02
一般行政	578,648	553,944	—	—	553,944	—	553,944	- 24,703	4.27
氣象測報	185,699	185,570	—	—	185,570	—	185,570	- 128	0.07
一般建築及設備	36,737	36,609	—	—	32,782	3,827	36,609	- 127	0.35
第一預備金	880	—	—	—	—	—	—	- 880	—
<b>觀 光 局 及 所 屬</b>	<b>3,980,514</b>	<b>3,874,964</b>	—	—	<b>3,836,697</b>	<b>38,267</b>	<b>3,874,964</b>	<b>- 105,549</b>	<b>2.65</b>
一般行政	918,183	872,523	—	—	869,149	3,374	872,523	- 45,659	4.97
觀光業務	247,845	210,106	—	—	206,396	3,709	210,106	- 37,738	15.23
國家風景區開發與管理	2,806,873	2,791,729	—	—	2,760,546	31,182	2,791,729	- 15,143	0.54
一般建築及設備	605	605	—	—	605	—	605	—	—
第一預備金	7,008	—	—	—	—	—	—	- 7,008	—
<b>運 輸 研 究 所</b>	<b>411,319</b>	<b>399,624</b>	—	—	<b>399,624</b>	—	<b>399,624</b>	<b>- 11,694</b>	<b>2.84</b>
運輸科技應用研究業務	122,416	119,326	—	—	119,326	—	119,326	- 3,089	2.52
一般行政	157,526	151,559	—	—	151,559	—	151,559	- 5,966	3.79
運輸研究業務	45,601	45,289	—	—	45,289	—	45,289	- 311	0.68
港研中心管理業務	85,576	83,448	—	—	83,448	—	83,448	- 2,127	2.49
第一預備金	200	—	—	—	—	—	—	- 200	—
<b>公 路 總 局 及 所 屬</b>	<b>45,649,483</b>	<b>44,604,702</b>	—	—	<b>42,021,651</b>	<b>2,583,051</b>	<b>44,604,702</b>	<b>- 1,044,780</b>	<b>2.29</b>
一般行政	4,885,106	4,656,728	—	—	4,656,728	—	4,656,728	- 228,377	4.67
公路及監理業務管理	7,585,775	6,783,204	—	—	6,085,716	697,488	6,783,204	- 802,570	10.58
公路建設及改善計畫	33,158,992	33,147,687	—	—	31,274,426	1,873,261	33,147,687	- 11,304	0.03
一般建築及設備	17,468	17,082	—	—	4,780	12,301	17,082	- 385	2.21
第一預備金	2,142	—	—	—	—	—	—	- 2,142	—

2. 以前年度部分

單位：新臺幣千元

年度	科 目	以 前 年 度 轉 入 數	修 正 數			決 算 審 定 數			應 付 保 留 數	
			減 免 數	實 現 數	應付保留數	減 免 數	實 現 數		應 付 保 留 數	
									金 額	%
	交通部主管	25,139,786	—	- 374,477	374,477	578,791	13,975,438		10,585,556	42.11
	交通部	19,095,842	—	- 374,477	374,477	528,006	10,199,880		8,367,956	43.82
95	鐵公路重要交通工程	15,112	—	—	—	—	15,112		—	—



## 2. 以前年度部分（續）

單位：新臺幣千元

年 度	科 目	以 前 年 度 轉 入 數	修 正 數			決 算 審 定 數		應 付 保 留 數	
			減 免 數	實 現 數	應付保留數	減 免 數	實 現 數	應 付 保 留 數	
								金 額	%
96	一 般 行 政	1,301	—	—	—	—	1,301	—	—
	偏遠地區交通建設	69,301	—	—	—	—	—	69,301	100.00
	小 計	70,603	—	—	—	—	1,301	69,301	98.16
97	鐵公路重要交通工程	17,515	—	—	—	—	13,516	3,998	22.83
98	營 業 基 金	91,246	—	—	—	—	27,450	63,796	69.92
	鐵公路重要交通工程	14,457	—	—	—	—	6,794	7,663	53.01
	小 計	105,703	—	—	—	—	34,244	71,459	67.60
99	鐵公路重要交通工程	682,444	—	- 96,679	96,679	—	245,470	436,973	64.03
	偏遠地區交通建設	5,802	—	—	—	124	5,678	—	—
	小 計	688,247	—	- 96,679	96,679	124	251,149	436,973	63.49
100	鐵公路重要交通工程	382,702	—	- 46,000	46,000	—	311,114	71,588	18.71
	偏遠地區交通建設	9,076	—	—	—	194	8,882	—	—
	小 計	391,779	—	- 46,000	46,000	194	319,996	71,588	18.27
101	交通科技研究發展	11,970	—	—	—	—	11,970	—	—
	營 業 基 金	1,323,470	—	—	—	—	950,000	373,470	28.22
	鐵公路重要交通工程	899,522	—	—	—	—	354,041	545,481	60.64
	偏遠地區交通建設	161,709	—	—	—	—	58,630	103,079	63.74
	小 計	2,396,672	—	—	—	—	1,374,641	1,022,030	42.64
102	交通科技研究發展	55,256	—	—	—	—	55,256	—	—
	一 般 行 政	8,473	—	—	—	67	8,405	—	—
	航政業務規劃及督導	4,241	—	—	—	—	4,241	—	—
	路政業務規劃及督導	102,958	—	—	—	1,892	101,065	—	—
	道 路 交 通 安 全	8,705	—	—	—	1	8,703	—	—
	航政港政業務管理 及執行	88,398	—	—	—	21,647	66,750	—	—
	營 業 基 金	4,464,434	—	—	—	502,000	3,418,244	544,190	12.19
	鐵公路重要交通工程	9,715,409	—	- 231,798	231,798	2,077	3,917,928	5,795,403	59.65
	偏遠地區交通建設	962,332	—	—	—	—	609,321	353,011	36.68
	小 計	15,410,209	—	- 231,798	231,798	527,687	8,189,917	6,692,604	43.43
	中 央 氣 象 局	103,519	—	—	—	—	11,455	92,063	88.93
102	氣象科技研究發展	103,519	—	—	—	—	11,455	92,063	88.93
	觀 光 局 及 所 屬	1,786,522	—	—	—	712	364,022	1,421,788	79.58
99	觀 光 業 務	671,818	—	—	—	—	45,300	626,518	93.26
	國家風景區開發與 管理	700	—	—	—	2	697	—	—
	小 計	672,518	—	—	—	2	45,997	626,518	93.16
100	觀 光 業 務	444,223	—	—	—	—	196,998	247,225	55.65
101	觀 光 業 務	326,737	—	—	—	—	61,546	265,190	81.16

## 2. 以前年度部分（續）

單位：新臺幣千元

年 度	科 目	以 前 年 度 轉 入 數	修 正 數			決 算 審 定 數		應 付 保 留 數	
			減 免 數	實 現 數	應付保留數	減 免 數	實 現 數	應 付 保 留 數	
								金 額	%
101	國家風景區開發與管理	1,583	—	—	—	—	1,583	—	—
	小 計	328,321	—	—	—	—	63,130	265,190	80.77
102	一 般 行 政	6,603	—	—	—	—	5,123	1,480	22.42
	觀 光 業 務	325,559	—	—	—	—	44,185	281,374	86.43
	國家風景區開發與管理	9,296	—	—	—	709	8,586	—	—
	小 計	341,458	—	—	—	709	57,894	282,854	82.84
	公路總局及所屬	4,153,901	—	—	—	50,072	3,400,079	703,748	16.94
98	公路建設及改善計畫	125,093	—	—	—	159	136	124,797	99.76
99	公路及監理業務管理	60,935	—	—	—	77	57,598	3,259	5.35
	公路建設及改善計畫	54,629	—	—	—	—	—	54,629	100.00
	一般建築及設備	6,953	—	—	—	—	3,905	3,048	43.84
	小 計	122,517	—	—	—	77	61,503	60,937	49.74
100	公路及監理業務管理	175,673	—	—	—	10,075	128,435	37,162	21.15
101	公路及監理業務管理	232,454	—	—	—	3,471	148,936	80,046	34.44
	公路建設及改善計畫	334,311	—	—	—	12,765	210,027	111,517	33.36
	一般建築及設備	2,953	—	—	—	—	709	2,244	76.00
	小 計	569,719	—	—	—	16,236	359,673	193,808	34.02
102	公路及監理業務管理	1,151,054	—	—	—	22,909	950,512	177,632	15.43
	公路建設及改善計畫	1,801,944	—	—	—	613	1,731,715	69,615	3.86
	一般建築及設備	207,898	—	—	—	—	168,102	39,795	19.14
	小 計	3,160,897	—	—	—	23,523	2,850,330	287,043	9.08

## 二、各項差異原因分析簡明表

### （一） 歲入部分

#### 1. 本年度應收保留數簡明表

單位：新臺幣千元

科 目	預 算 數	應 收 保 留 數		原 因 分 析
		金 額	%	
交 通 部				
規 費 收 入	26,281,449	161,525	0.61	尚待收繳之汽車燃料使用費。
營 業 盈 餘 及 事 業 收 入	24,428,509	350,754	1.44	中華郵政股份有限公司及臺灣港務股份有限公司股息紅利應繳庫數。

### 1. 本年度應收保留數簡明表（續）

單位：新臺幣千元

科 目	預 算 數	應 收 保 留 數		原 因 分 析
		金 額	%	
民 用 航 空 局				
罰 款 及 賠 償 收 入	2,700	630	23.33	尚待收繳之飛航違規罰鍰。
公 路 總 局 及 所 屬				
罰 款 及 賠 償 收 入	3,139,263	523,248	16.67	尚待收繳之交通違規罰鍰。
規 費 收 入	4,367,737	33,105	0.76	地方政府應撥繳之使用牌照稅代徵手續費。

註：本表所列項目係指應收保留數達 20%，或 3 千萬元以上者。

### 2. 本年度歲入超（短）收數簡明表

單位：新臺幣千元

科 目	預 算 數	決算審定數	超（短）收 數		原 因 分 析
			金 額	%	
交 通 部					
罰 款 及 賠 償 收 入	25,563	50,030	24,467	95.72	廠商逾期、違約及沒收履約保證金等罰款收入較預計增加。
財 產 收 入	8,007,046	29,569	- 7,977,476	99.63	釋股作業不執行。
營業盈餘及事業收入	24,428,509	23,296,430	- 1,132,078	4.63	中華電信股份有限公司、台灣航業股份有限公司及臺北大眾捷運股份有限公司發放之現金股利較預計減少。
其 他 收 入	31,028	47,838	16,810	54.18	收回以前年度補（捐）助計畫經費結餘款較預計增加。
民 用 航 空 局					
罰 款 及 賠 償 收 入	2,700	6,202	3,502	129.72	違規罰鍰案件較預計增加。
中 央 氣 象 局					
罰 款 及 賠 償 收 入	—	1,452	1,452	—	廠商逾期及違約等罰款收入。
觀 光 局 及 所 屬					
罰 款 及 賠 償 收 入	18,055	28,395	10,340	57.27	違規罰鍰案件較預計增加。
規 費 收 入	1,795	3,924	2,129	118.62	旅行社業者繳交註冊費及審查費等收入較預計增加。
其 他 收 入	24,343	5,458	- 18,884	77.58	收回以前年度補助款結餘及販售出版品收入較預計減少。
公 路 總 局 及 所 屬					
罰 款 及 賠 償 收 入	3,139,263	3,898,834	759,571	24.20	交通違規罰鍰分配款較預計增加。
規 費 收 入	4,367,737	5,040,220	672,483	15.40	車輛牌號及行車執照收入較預計增加。
財 產 收 入	199,362	243,900	44,538	22.34	出售工程廢料收入較預計增加。
其 他 收 入	77,777	545,433	467,656	601.28	以前年度工程經費結餘款較預計增加。

註：本表所列項目係指超（短）收數達 20%且百萬元以上，或 3 千萬元以上者。

### 3. 以前年度應收保留數簡明表

單位：新臺幣千元

年 度	科 目	以 前 年 度 轉 入 數	應 收 保 留 數		原 因 分 析
			金 額	%	
97	民 用 航 空 局				
	罰 款 及 賠 償 收 入	3,091	3,091	100.00	尚待收繳之飛航違規罰鍰。
	規 費 收 入	609	609	100.00	尚待收繳之航空公司包機申請費。
99	罰 款 及 賠 償 收 入	60	60	100.00	尚待收繳之飛航違規罰鍰。
100	罰 款 及 賠 償 收 入	26	26	100.00	尚待收繳之航空公司包機申請費滯納金。

### 3. 以前年度應收保留數簡明表（續）

單位：新臺幣千元

年度	科 目	以 前 年 度 轉 入 數	應 收 保 留 數		原 因 分 析
			金 額	%	
100	規 費 收 入	174	174	100.00	尚待收繳之航空公司包機申請費。
102	罰 款 及 賠 償 收 入	20	20	100.00	尚待收繳之飛航違規罰鍰。
	<b>觀 光 局 及 所 屬</b>				
87	財 產 收 入	67,503	67,503	100.00	尚待收繳歐克遊樂公司積欠之土地使用權利金。
96	罰 款 及 賠 償 收 入	229	229	100.00	民國 96 至 102 年度，皆為尚待收繳非法旅行業者之行政罰鍰。
97	罰 款 及 賠 償 收 入	488	488	100.00	
98	罰 款 及 賠 償 收 入	406	406	100.00	
99	罰 款 及 賠 償 收 入	660	654	99.04	
100	罰 款 及 賠 償 收 入	90	90	100.00	
101	罰 款 及 賠 償 收 入	1,657	1,638	98.85	
102	罰 款 及 賠 償 收 入	2,078	1,554	74.77	
	<b>公 路 總 局 及 所 屬</b>				
102	其 他 收 入	67,009	17,970	26.82	待收回新北市政府辦理西濱快速道路台 15 線拓寬工程，溢付地上建物補償費。

註：本表所列項目係指應收保留數達 20%，或 3 千萬元以上者。

## （二） 歲出部分

### 1. 本年度應付保留數簡明表

單位：新臺幣千元

科 目	預 算 數	應 付 保 留 數		原 因 分 析
		金 額	%	
<b>交 通 部</b>				
交通科技研究發展	132,359	91,102	68.83	補助地方政府辦理智慧交通基礎建設與應用計畫，其建置智慧交控系統及委託研究計畫，合約期程跨年度。
航政港政業務管理及執行	1,180,474	102,077	8.65	航港局辦公大樓等整修工程、設備採購案及委託研究計畫，合約期程跨年度。
營 業 基 金	12,434,286	978,997	7.87	臺灣鐵路管理局辦理「臺鐵整體購置及汰換車輛計畫（2001- 2014 年）」，合約期程跨年度。
鐵公路重要交通工程	41,914,866	11,646,868	27.79	辦理臺灣桃園國際機場聯外捷運系統等建設計畫及補助臺北市政府辦理臺北都會區大眾捷運系統等建設計畫，合約期程跨年度。
偏遠地區交通建設	1,010,800	848,291	83.92	補助連江縣政府辦理馬祖港埠計畫等，購建新臺馬輪工程設計延宕，及合約期程跨年度。
<b>中 央 氣 象 局</b>				
氣象科技研究發展	1,001,842	276,847	27.63	數值天氣預報系統主機設備等採購案，尚未驗收完成。
<b>觀 光 局 及 所 屬</b>				
國家風景區開發與管理	2,806,873	31,182	1.11	茂林國家風景區茂林地區私有特色建築獎勵補助案，合約期程跨年度；辦理壯園旅遊服務園區暨周邊景觀工程，因承商資金周轉問題，終止契約，須保留繼續辦理後續工程招標。
<b>公 路 總 局 及 所 屬</b>				
公路及監理業務管理	7,585,775	697,488	9.19	補助業者辦理車輛汰舊換新及無障礙計程車購車等作業尚未完成，須待繼續辦理。
公路建設及改善計畫	33,158,992	1,873,261	5.65	台 9 線蘇花公路山區路段改善計畫等，合約期程跨年度。
一 般 建 築 及 設 備	17,468	12,301	70.42	第五區養護工程處新化工務段緊急應變中心新建工程，合約期程跨年度。

註：本表所列項目係指應付保留數達 20%，或 3 千萬元以上者。

## 2. 本年度賸餘數簡明表

單位：新臺幣千元

科 目	預 算 數	賸 餘 數		原 因 分 析
		金 額	%	
<b>交 通 部</b>				
投資事業股權移轉	35,400	35,400	100.00	釋股作業不執行。
一般行政	783,284	41,237	5.26	人事等經費賸餘。
航政港政業務管理及執行	1,180,474	132,555	11.23	人事等經費賸餘。
<b>觀光局及所屬</b>				
一般行政	918,183	45,659	4.97	人事等經費賸餘。
觀光業務	247,845	37,738	15.23	推動低碳觀光島-綠島小琉球生態觀光島示範計畫，經交通部核定暫停辦理。
<b>公路總局及所屬</b>				
一般行政	4,885,106	228,377	4.67	人事等經費賸餘。
公路及監理業務管理	7,585,775	802,570	10.58	宜花東地區疏運等計畫經費賸餘。

註：本表所列項目係指賸餘數達 20%，或 3 千萬元以上者。

## 3. 以前年度歲出減免數簡明表

單位：新臺幣千元

年度	科 目	以 前 年 度 轉 入 數	減 免 數		原 因 分 析
			金 額	%	
102	<b>交 通 部</b>				
	航政港政業務管理及執行	88,398	21,647	24.49	營繕工程或採購財物之結餘。
	營業基金	4,464,434	502,000	11.24	營繕工程或採購財物之結餘。

註：本表所列項目係指減免數達 20%，或 3 千萬元以上者。

## 4. 以前年度應付保留數簡明表

單位：新臺幣千元

年度	科 目	以 前 年 度 轉 入 數	應 付 保 留 數		原 因 分 析
			金 額	%	
96	<b>交 通 部</b>				
	偏遠地區交通建設	69,301	69,301	100.00	補助連江縣政府辦理馬祖地區港埠建設計畫，因工程發生履約爭議，須保留繼續執行。
97	鐵公路重要交通工程	17,515	3,998	22.83	建設南北高速鐵路計畫之鐵路警察局高鐵警察桃園等分駐所新建工程分階段發包執行，尚未完成，待繼續處理。
98	營業基金	91,246	63,796	69.92	臺灣鐵路管理局辦理臺鐵都會區捷運化暨區域鐵路先期建設計畫，合約期程跨年度。
	鐵公路重要交通工程	14,457	7,663	53.01	花東線鐵路瓶頸路段雙軌化暨全線電氣化建設計畫，計畫期程跨年度，須保留繼續執行。
99	鐵公路重要交通工程	682,444	436,973	64.03	補助臺中市政府辦理臺中都會區大眾捷運系統烏日文心北屯線建設計畫，及臺北市府辦理臺北都會區大眾捷運系統建設計畫，合約期程跨年度；及民眾抗爭用地無法取得，須保留繼續執行。
100	鐵公路重要交通工程	382,702	71,588	18.71	補助臺北市府辦理臺北捷運系統建設計畫，合約期程跨年度，及民眾抗爭用地無法取得，須保留繼續執行。
101	營業基金	1,323,470	373,470	28.22	臺灣鐵路管理局辦理環島鐵路整體系統安全提昇計畫，合約期程跨年度。
	鐵公路重要交通工程	899,522	545,481	60.64	辦理臺灣桃園國際機場聯外捷運系統等建設計畫及補助臺中市政府辦理臺中都會區大眾捷運系統烏日文心北屯線建設計畫等，合約期程跨年度。

#### 4. 以前年度應付保留數簡明表（續）

單位：新臺幣千元

年度	科 目	以 前 年 度 轉 入 數	應 付 保 留 數		原 因 分 析
			金 額	%	
101	偏遠地區交通建設	161,709	103,079	63.74	補助澎湖縣政府辦理臺華輪汰舊換新計畫，合約期程跨年度，及補助金門縣政府辦理料羅港碼頭整建工程發生履約爭議，須保留繼續執行。
102	營 業 基 金	4,464,434	544,190	12.19	臺灣鐵路管理局辦理臺鐵都會區捷運化暨區域鐵路後續建設計畫（基隆-苗栗段），合約期程跨年度。
	鐵公路重要交通工程	9,715,409	5,795,403	59.65	辦理基隆火車站都市更新站區遷移計畫及補助臺中市政府辦理臺中都會區大眾捷運系統烏日文心北屯線建設計畫等，合約期程跨年度。
	偏遠地區交通建設	962,332	353,011	36.68	補助連江縣政府辦理馬祖地區海運港埠建設計畫等，合約期程跨年度，及發生履約爭議，須保留繼續執行。
	<b>中 央 氣 象 局</b>				
102	氣象科技研究發展	103,519	92,063	88.93	氣象雷達儀採購案，合約期程跨年度。
	<b>觀 光 局 及 所 屬</b>				
99	觀 光 業 務	671,818	626,518	93.26	民國 99 至 101 年度均係補助觀光發展基金辦理觀光拔尖領航方案，因工程尚未完成、合約期程跨年度，尚待繼續處理。
100	觀 光 業 務	444,223	247,225	55.65	
101	觀 光 業 務	326,737	265,190	81.16	
102	一 般 行 政	6,603	1,480	22.42	觀光局暨所屬管理處電子公文檔案管理系統擴充建置線上簽核系統及系統共構整合委外服務案，因工程尚未完成、合約期程跨年度，尚待繼續處理。
	觀 光 業 務	325,559	281,374	86.43	補助觀光發展基金辦理觀光拔尖領航方案，因工程尚未完成、合約期程跨年度，尚待繼續處理。
	<b>公 路 總 局 及 所 屬</b>				
98	公路建設及改善計畫	125,093	124,797	99.76	民國 98 及 99 年度均係東西向快速公路後續建設計畫，部分工程因履約爭議，須保留繼續執行。
99	公路建設及改善計畫	54,629	54,629	100.00	
	一 般 建 築 及 設 備	6,953	3,048	43.84	嘉義區監理所雲林監理站東勢分站辦公大樓新建工程尚未整建完成，須保留繼續執行。
100	公路及監理業務管理	175,673	37,162	21.15	公路公共運輸發展計畫補助新竹縣政府辦理臺鐵竹北站聯外接駁服務改善工程等 2 案，因該政府為提升綠建築及無障礙設施服務，致工程變更，須保留繼續執行。
101	公路及監理業務管理	232,454	80,046	34.44	公路公共運輸發展計畫補助辦理臺中市 BRT 細部設計及監造服務案、新北市林口臨時公車轉運站設置規劃案，因工期延宕，尚待繼續處理。
	公路建設及改善計畫	334,311	111,517	33.36	國道 4 號豐原大坑段及臺中生活圈 4 號線建設計畫，因工程履約爭議，須保留繼續執行。
	一 般 建 築 及 設 備	2,953	2,244	76.00	國道 4 號豐原大坑段及臺中生活圈 4 號線建設計畫台 74 線增設交控設備工程，合約期程跨年度。
102	公路及監理業務管理	1,151,054	177,632	15.43	公路公共運輸提昇計畫補助地方政府辦理無障礙計程車擴增申請補助營運等案，合約期程跨年度。
	公路建設及改善計畫	1,801,944	69,615	3.86	交通資訊服務雲基礎建設與應用計畫，因尚未完成，須保留繼續執行。
	一 般 建 築 及 設 備	207,898	39,795	19.14	臺北區監理所運管中心辦公大樓新建工程，因尚未完成，須保留繼續執行。

註：本表所列項目係指應付保留數達 20%，或 3 千萬元以上者。

## 拾伍、蒙藏委員會主管

蒙藏委員會主管僅蒙藏委員會 1 個機關，業務（工作）計畫 3 項，其中已執行完成者 2 項，尚在執行者 1 項。本年度決算審核結果，歲入決算審定實現數 10 萬餘元，較預算超收 8 萬餘元；歲出決算審定實現數 1 億 480 萬餘元（82.97%），應付保留數 38 萬餘元（0.30%），預算賸餘 2,112 萬餘元（16.72%）。

茲將蒙藏委員會主管歲入、歲出決算之審定，分別列表如次：

### 決算審定數簡明表

#### 一、歲入部分

單位：新臺幣千元

科 目	預 算 數	決 算 數	修 正 數		決 算 審 定 數			審 定 數 與 預 算 數 比 較 增 減	
			實 現 數	應收保留數	實 現 數	應收保留數	合 計	金 額	%
蒙 藏 委 員 會	20	106	—	—	106	—	106	86	430.38
罰 款 及 賠 償 收 入	—	37	—	—	37	—	37	37	—
規 費 收 入	—	3	—	—	3	—	3	3	—
財 產 收 入	—	17	—	—	17	—	17	17	—
其 他 收 入	20	47	—	—	47	—	47	27	139.32

#### 二、歲出部分

單位：新臺幣千元

科 目	預 算 數	決 算 數	修 正 數		決 算 審 定 數			審 定 數 與 預 算 數 比 較 增 減	
			實 現 數	應付保留數	實 現 數	應付保留數	合 計	金 額	%
蒙 藏 委 員 會	126,312	105,187	—	—	104,803	383	105,187	- 21,124	16.72
一 般 行 政	90,902	76,103	—	—	76,103	—	76,103	- 14,798	16.28
蒙 事 業 務	20,042	16,455	—	—	16,072	383	16,455	- 3,586	17.89
藏 事 業 務	14,786	12,627	—	—	12,627	—	12,627	- 2,158	14.59
第 一 預 備 金	582	—	—	—	—	—	—	- 582	—

## 拾陸、僑務委員會主管

僑務委員會主管僅僑務委員會 1 個機關，業務計畫 8 項，下分工作計畫 10 項，其中已執行完成者 7 項，尚在執行者 3 項。本年度決算審核結果，歲入決算審定實現數 2,586 萬餘元，較預算短收 90 萬餘元（3.40%）；歲出決算審定實現數 12 億 7,808 萬餘元（87.44%），應付保留數 1 億 7,003 萬餘元（11.63%），預算賸餘 1,354 萬餘元（0.93%）。以前年度轉入數決算審核結果，歲出決算審定實現數 5,254 萬餘元（83.61%），減免數 9 萬餘元（0.15%），應付保留數 1,020 萬餘元（16.24%）。

茲將僑務委員會主管歲入、歲出決算之審定及各項差異之原因分析，分別列表如次：

# 一、決算審定數簡明表

## (一) 歲入部分

單位：新臺幣千元

科 目	預 算 數	決 算 數	修 正 數		決 算 審 定 數			審 定 數 與 預 算 數 比 較 增 減	
			實 現 數	應 收 保 留 數	實 現 數	應 收 保 留 數	合 計	金 額	%
僑 務 委 員 會	26,777	25,867	—	—	25,867	—	25,867	- 909	3.40
罰 款 及 賠 償 收 入	—	84	—	—	84	—	84	84	—
規 費 收 入	230	191	—	—	191	—	191	- 38	16.56
財 產 收 入	26,391	24,375	—	—	24,375	—	24,375	- 2,015	7.64
其 他 收 入	156	1,215	—	—	1,215	—	1,215	1,059	679.38

## (二) 歲出部分

### 1. 本年度部分

單位：新臺幣千元

科 目	預 算 數	決 算 數	修 正 數		決 算 審 定 數			審 定 數 與 預 算 數 比 較 增 減	
			實 現 數	應 付 保 留 數	實 現 數	應 付 保 留 數	合 計	金 額	%
僑 務 委 員 會	1,461,666	1,448,122	—	—	1,278,089	170,032	1,448,122	- 13,543	0.93
一 般 行 政	360,588	348,077	—	—	348,077	—	348,077	- 12,510	3.47
綜 合 規 劃 業 務	46,265	45,742	—	—	45,742	—	45,742	- 522	1.13
僑民及僑團聯繫服務與接待	79,821	79,799	—	—	79,799	—	79,799	- 21	0.03
僑 民 社 教 業 務	353,219	353,210	—	—	184,307	168,903	353,210	- 8	0.00
回國升學僑生服務	91,157	91,143	—	—	91,143	—	91,143	- 13	0.01
華僑新聞資訊及傳媒服務	175,195	174,783	—	—	174,033	750	174,783	- 411	0.23
僑 民 經 濟 業 務	62,980	62,979	—	—	62,979	—	62,979	- 0.8	0.00
僑 民 文 教 業 務	292,441	292,386	—	—	292,007	379	292,386	- 54	0.02

### 2. 以前年度部分

單位：新臺幣千元

年度	科 目	以 前 年 度 轉 入 數	修 正 數			決 算 審 定 數			應 付 保 留 數	
			減 免 數	實 現 數	應 付 保 留 數	減 免 數	實 現 數		金 額	%
	僑 務 委 員 會	62,845	—	—	—	92	52,544		10,208	16.24
100	僑 民 社 教 業 務	2,221	—	—	—	—	2,221		—	—
101	僑 民 社 教 業 務	58,839	—	—	—	—	48,630		10,208	17.35
102	僑民及僑團聯繫服務與接待	80	—	—	—	80	—		—	—
	僑 民 社 教 業 務	435	—	—	—	—	435		—	—
	華僑新聞資訊及傳媒服務	600	—	—	—	12	587		—	—
	僑 民 文 教 業 務	669	—	—	—	—	669		—	—
	小 計	1,785	—	—	—	92	1,692		—	—



## 二、各項差異原因分析簡明表

### (一) 歲入部分

本年度歲入超(短)收數簡明表

單位：新臺幣千元

科 目	預 算 數	決算審定數	超 (短) 收 數		原 因 分 析
			金 額	%	
僑 務 委 員 會					
其 他 收 入	156	1,215	1,059	679.38	雪梨及多倫多華僑文教服務中心消費稅退稅款暨出售出版品等收入較預計增加。

註：本表所列項目係指超(短)收數達 20%且百萬元以上，或 3 千萬元以上者。

### (二) 歲出部分

1. 本年度應付保留數簡明表

單位：新臺幣千元

科 目	預 算 數	應 付 保 留 數		原 因 分 析
		金 額	%	
僑 務 委 員 會				
僑 民 社 教 業 務	353,219	168,903	47.82	設置巴黎華僑文教服務中心計畫，尚在執行中。

註：本表所列項目係指應付保留數達 20%，或 3 千萬元以上者。

2. 以前年度歲出減免數簡明表

單位：新臺幣千元

年度	科 目	以 前 年 度 轉 入 數	減 免 數		原 因 分 析
			金 額	%	
102	僑 務 委 員 會 僑民及僑團聯繫服務 與接待	80	80	100.00	國際事務青年人才培育計畫補助款，因學員未履行義務，註銷繳庫。

註：本表所列項目係指減免數達 20%，或 3 千萬元以上者。

## 拾柒、國家科學委員會(科技部)主管

國家科學委員會(科技部)主管包括 4 個機關，業務計畫 16 項，下分工作計畫 34 項，其中已執行完成者 20 項，尚在執行者 14 項。本年度決算審核結果，歲入決算審定實現數 1 億 8,739 萬餘元，應收保留數 8 萬元，較預算超收 900 萬餘元(5.05%)；歲出決算審定實現數 427 億 7,392 萬餘元(97.12%)，應付保留數 8 億 8,870 萬餘元(2.02%)，預算賸餘 3 億 8,019 萬餘元(0.86%)。以前年度轉入數決算審核結果，歲入決算審定實現數 9 萬餘元(4.31%)，減免數 131 萬餘元(60.83%)，應收保留數 75 萬餘元(34.86%)；歲出決算審定實現數 8 億 389 萬餘元(83.21%)，減免數 1,156 萬餘元(1.20%)，應付保留數 1 億 5,062 萬餘元(15.59%)。

茲將國家科學委員會(科技部)主管歲入、歲出決算之審定及各項差異之原因分析，分別列表如下：

# 一、決算審定數簡明表

## (一) 歲入部分

### 1. 本年度部分

單位：新臺幣千元

科 目	預 算 數	決 算 數	修 正 數		決 算 審 定 數			審 定 數 與 預 算 數 比 較 增 減	
			實 現 數	應 收 保 留 數	實 現 數	應 收 保 留 數	合 計	金 額	%
國家科學委員會（科技部）主管	178,469	187,476	—	—	187,396	80	187,476	9,007	5.05
國家科學委員會（科技部）	25,455	37,748	—	—	37,748	—	37,748	12,293	48.29
罰款及賠償收入	6,520	21,993	—	—	21,993	—	21,993	15,473	237.32
規 費 收 入	—	0.006	—	—	0.006	—	0.006	0.006	—
財 產 收 入	11,105	12,202	—	—	12,202	—	12,202	1,097	9.89
其 他 收 入	7,830	3,551	—	—	3,551	—	3,551	- 4,278	54.64
科學工業園區管理局及所屬(新竹科學工業園區管理局及所屬)	119,288	116,808	—	—	116,808	—	116,808	- 2,479	2.08
罰款及賠償收入	2,580	3,182	—	—	3,182	—	3,182	602	23.36
規 費 收 入	21,521	11,457	—	—	11,457	—	11,457	- 10,063	46.76
財 產 收 入	67,028	69,668	—	—	69,668	—	69,668	2,640	3.94
其 他 收 入	28,159	32,498	—	—	32,498	—	32,498	4,339	15.41
南部科學工業園區管理局及所屬	21,455	21,441	—	—	21,361	80	21,441	- 13	0.06
罰款及賠償收入	3,350	4,899	—	—	4,819	80	4,899	1,549	46.25
規 費 收 入	9,556	3,067	—	—	3,067	—	3,067	- 6,488	67.90
財 產 收 入	218	228	—	—	228	—	228	10	4.86
其 他 收 入	8,331	13,245	—	—	13,245	—	13,245	4,914	58.99
中部科學工業園區管理局及所屬	12,271	11,479	—	—	11,479	—	11,479	- 791	6.45
罰款及賠償收入	2,410	2,833	—	—	2,833	—	2,833	423	17.56
規 費 收 入	6,662	2,326	—	—	2,326	—	2,326	- 4,335	65.08
財 產 收 入	41	215	—	—	215	—	215	174	426.28
其 他 收 入	3,158	6,104	—	—	6,104	—	6,104	2,946	93.29

### 2. 以前年度部分

單位：新臺幣千元

年 度	科 目	以 前 年 度 轉 入 數	修 正 數			決 算 審 定 數		應 收 保 留 數	
			減 免 數	實 現 數	應收保留數	減 免 數	實 現 數	應 收 保 留 數	
								金 額	%
101	國家科學委員會 (科技部) 主管	2,156	—	—	—	1,312	92	751	34.86
	科學工業園區管 理局及所屬(新竹 科學工業園區管 理局及所屬)	270	—	—	—	—	22	247	91.50
	罰款及賠償收入	180	—	—	—	—	1	178	98.90

## 2. 以前年度部分（續）

單位：新臺幣千元

年 度	科 目	以 前 年 度 轉 入 數	修 正 數			決 算 審 定 數			
			減 免 數	實 現 數	應收保留數	減 免 數	實 現 數	應 收 保 留 數	
								金 額	%
102	罰款及賠償收入	90	—	—	—	—	20	69	76.71
	南部科學工業園 區管理局及所屬	1,866	—	—	—	1,292	69	504	27.04
95	罰款及賠償收入	960	—	—	—	960	—	—	—
96	罰款及賠償收入	308	—	—	—	308	—	—	—
98	罰款及賠償收入	34	—	—	—	24	10	—	—
99	罰款及賠償收入	18	—	—	—	—	—	18	100.00
100	罰款及賠償收入	102	—	—	—	—	0.07	102	99.92
101	罰款及賠償收入	2	—	—	—	—	—	2	100.00
102	罰款及賠償收入	442	—	—	—	—	59	382	86.45
	中部科學工業園 區管理局及所屬	20	—	—	—	20	—	—	—
99	罰款及賠償收入	20	—	—	—	20	—	—	—

## （二）歲出部分

### 1. 本年度部分

單位：新臺幣千元

科 目	預 算 數	決 算 數	修 正 數		決 算 審 定 數			審 定 數 與 預 算 數 比 較 增 減	
			實 現 數	應付保留數	實 現 數	應付保留數	合 計	金 額	%
<b>國家科學委員會 （科技部）主管 國家科學委員會 （科技部）</b>	<b>44,042,828</b>	<b>43,662,630</b>	<b>—</b>	<b>—</b>	<b>42,773,922</b>	<b>888,708</b>	<b>43,662,630</b>	<b>- 380,197</b>	<b>0.86</b>
一 般 行 政	427,470	395,015	—	—	375,352	19,662	395,015	- 32,454	7.59
財團法人國家同步 輻射研究中心發展 計畫	1,759,269	1,754,862	—	—	1,715,804	39,057	1,754,862	- 4,406	0.25
財團法人國家實驗 研究院發展計畫	5,617,085	5,390,634	—	—	4,898,382	492,251	5,390,634	- 226,450	4.03
非營業特種基金	32,745,847	32,745,847	—	—	32,745,847	—	32,745,847	—	—
第 一 預 備 金	1,510	—	—	—	—	—	—	- 1,510	—
<b>科學工業園區管理局 及所屬(新竹科學工業 園區管理局及所屬)</b>	<b>1,181,152</b>	<b>1,118,377</b>	<b>—</b>	<b>—</b>	<b>1,044,261</b>	<b>74,116</b>	<b>1,118,377</b>	<b>- 62,774</b>	<b>5.31</b>
國立科學工業園區 實驗高級中學	420,104	408,199	—	—	389,407	18,792	408,199	- 11,904	2.83
一 般 行 政	262,056	239,619	—	—	239,619	—	239,619	- 22,436	8.56
園 區 業 務 推 展	235,335	225,999	—	—	196,558	29,440	225,999	- 9,335	3.97
新竹生物醫學園區	262,657	244,559	—	—	218,675	25,883	244,559	- 18,097	6.89
第 一 預 備 金	1,000	—	—	—	—	—	—	- 1,000	—
<b>南部科學工業園區 管理局及所屬</b>	<b>1,107,894</b>	<b>1,101,690</b>	<b>—</b>	<b>—</b>	<b>925,856</b>	<b>175,833</b>	<b>1,101,690</b>	<b>- 6,203</b>	<b>0.56</b>

## 1. 本年度部分（續）

單位：新臺幣千元

科 目	預 算 數	決 算 數	修 正 數		決 算 審 定 數			審 定 數 與 預 算 數 比 較 增 減	
			實 現 數	應 付 保 留 數	實 現 數	應 付 保 留 數	合 計	金 額	%
國立南科國際實驗高級中學	261,440	258,186	—	—	258,186	—	258,186	- 3,253	1.24
一 般 行 政	185,037	184,642	—	—	184,642	—	184,642	- 394	0.21
園 區 業 務 推 展	334,791	332,262	—	—	156,428	175,833	332,262	- 2,528	0.76
非營業特種基金	326,600	326,600	—	—	326,600	—	326,600	—	—
第 一 預 備 金	26	—	—	—	—	—	—	- 26	—
<b>中部科學工業園區管理局及所屬</b>	<b>1,202,601</b>	<b>1,156,202</b>	<b>—</b>	<b>—</b>	<b>1,068,416</b>	<b>87,786</b>	<b>1,156,202</b>	<b>- 46,398</b>	<b>3.86</b>
國立中科實驗高級中學	91,548	87,753	—	—	68,114	19,638	87,753	- 3,794	4.14
一 般 行 政	199,176	172,721	—	—	172,721	—	172,721	- 26,454	13.28
園 區 業 務 推 展	297,237	282,087	—	—	213,940	68,147	282,087	- 15,149	5.10
非營業特種基金	613,640	613,640	—	—	613,640	—	613,640	—	—
第 一 預 備 金	1,000	—	—	—	—	—	—	- 1,000	—

## 2. 以前年度部分

單位：新臺幣千元

年 度	科 目	以 前 年 度 轉 入 數	修 正 數			決 算 審 定 數			應 付 保 留 數	
			減 免 數	實 現 數	應 付 保 留 數	減 免 數	實 現 數		金 額	%
	<b>國家科學委員會（科技部）主管</b>	<b>966,085</b>	<b>—</b>	<b>—</b>	<b>—</b>	<b>11,564</b>	<b>803,891</b>	<b>150,629</b>	<b>15.59</b>	
	<b>國家科學委員會（科技部）</b>	<b>464,380</b>	<b>—</b>	<b>—</b>	<b>—</b>	<b>531</b>	<b>403,533</b>	<b>60,315</b>	<b>12.99</b>	
99	財團法人國家同步輻射研究中心發展計畫	173	—	—	—	—	173	—	—	
101	一 般 行 政	3,289	—	—	—	—	3,289	—	—	
	財團法人國家同步輻射研究中心發展計畫	7,955	—	—	—	—	7,955	—	—	
	<b>小 計</b>	<b>11,245</b>	<b>—</b>	<b>—</b>	<b>—</b>	<b>—</b>	<b>11,245</b>	<b>—</b>	<b>—</b>	
102	一 般 行 政	7,082	—	—	—	—	6,946	136	1.93	
	財團法人國家同步輻射研究中心發展計畫	186,899	—	—	—	68	185,304	1,527	0.82	
	財團法人國家實驗研究院發展計畫	258,979	—	—	—	463	199,864	58,651	22.65	
	<b>小 計</b>	<b>452,962</b>	<b>—</b>	<b>—</b>	<b>—</b>	<b>531</b>	<b>392,115</b>	<b>60,315</b>	<b>13.32</b>	
	<b>科學工業園區管理局及所屬(新竹科學工業園區管理局及所屬)</b>	<b>229,383</b>	<b>—</b>	<b>—</b>	<b>—</b>	<b>144</b>	<b>185,173</b>	<b>44,065</b>	<b>19.21</b>	
101	國立科學工業園區實驗高級中學	27,270	—	—	—	—	27,270	—	—	
102	國立科學工業園區實驗高級中學	130,049	—	—	—	5	86,063	43,980	33.82	
	園 區 業 務 推 展	34,901	—	—	—	137	34,763	—	—	

## 2. 以前年度部分（續）

單位：新臺幣千元

年 度	科 目	以 前 年 度 轉 入 數	修 正 數			決 算 審 定 數			
			減 免 數	實 現 數	應付保留數	減 免 數	實 現 數	應 付 保 留 數	
								金 額	%
102	新竹生物醫學園區	37,162	—	—	—	1	37,075	85	0.23
	小 計	202,112	—	—	—	144	157,902	44,065	21.80
	南部科學工業園 區管理局及所屬	142,035	—	—	—	3,333	113,886	24,815	17.47
99	園區業務推展	141	—	—	—	138	2	—	—
101	園區業務推展	5,026	—	—	—	2,025	3,001	—	—
102	一 般 行 政	257	—	—	—	67	190	—	—
	園區業務推展	136,610	—	—	—	1,102	110,692	24,815	18.16
	小 計	136,868	—	—	—	1,169	110,883	24,815	18.13
	中部科學工業園 區管理局及所屬	130,285	—	—	—	7,555	101,297	21,433	16.45
97	園區業務推展	4,796	—	—	—	—	4,796	—	—
99	園區業務推展	1,876	—	—	—	—	542	1,333	71.07
101	園區業務推展	19,394	—	—	—	831	18,562	—	—
102	國立中科實驗高 級中學	22,978	—	—	—	600	15,241	7,135	31.05
	園區業務推展	81,239	—	—	—	6,123	62,153	12,963	15.96
	小 計	104,218	—	—	—	6,724	77,394	20,099	19.29

## 二、各項差異原因分析簡明表

### （一） 歲入部分

#### 1. 本年度歲入超（短）收數簡明表

單位：新臺幣千元

科 目	預 算 數	決算審定數	超（短）收 數		原 因 分 析
			金 額	%	
<b>國家科學委員會(科技部)</b>					
罰款及賠償收入	6,520	21,993	15,473	237.32	財團法人國家實驗研究院及國家同步輻射研究中心廠商逾期罰款收入較預計增加。
其 他 收 入	7,830	3,551	- 4,278	54.64	以前年度補助計畫賸餘款較預計減少。
<b>科學工業園區管理局及 所屬（新竹科學工業園 區管理局及所屬）</b>					
規 費 收 入	21,521	11,457	- 10,063	46.76	園區廠商申請設立登記案件較預計減少。
<b>南部科學工業園區管理 局及所屬</b>					
罰款及賠償收入	3,350	4,899	1,549	46.25	園區廠商違規件數較預計增加。
規 費 收 入	9,556	3,067	- 6,488	67.90	園區廠商申請設立登記案件較預計減少。
其 他 收 入	8,331	13,245	4,914	58.99	國立南科國際實驗高級中學編列本年度預算時，因 12 年國民基本教育之相關法規未確定，致未及編列學雜費收入。
<b>中部科學工業園區管理 局及所屬</b>					
規 費 收 入	6,662	2,326	- 4,335	65.08	園區廠商申請設立登記案件較預計減少。
其 他 收 入	3,158	6,104	2,946	93.29	國立中科實驗高級中學編列本年度預算時，因 12 年國民基本教育之相關法規未確定，致未及編列學雜費收入。

註：本表所列項目係指超（短）收數達 20%且百萬元以上，或 3 千萬元以上者。

## 2. 以前年度歲入減免數簡明表

單位：新臺幣千元

年度	科 目	以 前 年 度 轉 入 數	減 免 數		原 因 分 析
			金 額	%	
	<b>南部科學工業園區管理局及所屬</b>				
95	罰款及賠償收入	960	960	100.00	依法取得債權憑證，核定註銷違反勞動基準法等規定之應收罰款收入。
96	罰款及賠償收入	308	308	100.00	依法取得債權憑證，核定註銷違反勞動基準法等規定之應收罰款收入。
98	罰款及賠償收入	34	24	70.59	依法取得債權憑證，核定註銷違反勞動基準法等規定之應收罰款收入。
	<b>中部科學工業園區管理局及所屬</b>				
99	罰款及賠償收入	20	20	100.00	依法取得債權憑證，核定註銷違反勞工退休金條例之應收罰款收入。

註：本表所列項目係指減免數達 20%，或 3 千萬元以上者。

## 3. 以前年度應收保留數簡明表

單位：新臺幣千元

年度	科 目	以 前 年 度 轉 入 數	應 收 保 留 數		原 因 分 析
			金 額	%	
	<b>科學工業園區管理局及所屬（新竹科學工業園區管理局及所屬）</b>				
101	罰款及賠償收入	180	178	98.90	違反勞工安全衛生法規定，未於期限內繳納之罰鍰。
102	罰款及賠償收入	90	69	76.71	違反勞動基準法等規定，未於期限內繳納之罰鍰。
	<b>南部科學工業園區管理局及所屬</b>				
99	罰款及賠償收入	18	18	100.00	違反勞動基準法等規定，未於期限內繳納之罰鍰。
100	罰款及賠償收入	102	102	99.92	違反大量解僱勞工保護法等規定，未於期限內繳納之罰鍰。
101	罰款及賠償收入	2	2	100.00	違反勞資爭議處理法規定，未於期限內繳納之罰鍰。
102	罰款及賠償收入	442	382	86.45	違反勞動基準法等規定，未於期限內繳納之罰鍰。

註：本表所列項目係指應收保留數達 20%，或 3 千萬元以上者。

## （二） 歲出部分

### 1. 本年度應付保留數簡明表

單位：新臺幣千元

科 目	預 算 數	應 付 保 留 數		原 因 分 析
		金 額	%	
<b>國家科學委員會（科技部）</b>				
財團法人國家同步輻射研究中心發展計畫	1,759,269	39,057	2.22	輻射屏蔽屋等採購案，廠商逾期交貨及合約期程跨年度。
財團法人國家實驗研究院發展計畫	5,617,085	492,251	8.76	太空中心福七衛星本體等採購案，合約期程跨年度。
<b>南部科學工業園區管理局及所屬</b>				
園 區 業 務 推 展	334,791	175,833	52.52	委辦及獎補助計畫，合約期程跨年度。

### 1. 本年度應付保留數簡明表（續）

單位：新臺幣千元

科 目	預 算 數	應 付 保 留 數		原 因 分 析
		金 額	%	
<b>中部科學工業園區管理局及所屬</b>				
國立中科實驗高級中學	91,548	19,638	21.45	國立中科實驗高級中學校舍新建等工程，合約期程跨年度。
園 區 業 務 推 展	297,237	68,147	22.93	高科技設備前瞻技術發展補助計畫，合約期程跨年度。

註：本表所列項目係指應付保留數達 20%，或 3 千萬元以上者。

### 2. 本年度賸餘數簡明表

單位：新臺幣千元

科 目	預 算 數	賸 餘 數		原 因 分 析
		金 額	%	
<b>國家科學委員會(科技部)</b>				
一 般 行 政	427,470	32,454	7.59	實際進用員額較少，人事費結餘。
財團法人國家實驗研究院發展計畫	5,617,085	226,450	4.03	實際進用員額較少，人事費結餘；海研五號沉船中止後續採購、採購案件標餘款及經費結餘。

註：本表所列項目係指賸餘數達 20%，或 3 千萬元以上者。

### 3. 以前年度歲出減免數簡明表

單位：新臺幣千元

年度	科 目	以 前 年 度 轉 入 數	減 免 數		原 因 分 析
			金 額	%	
	<b>南部科學工業園區管理局及所屬</b>				
99	園 區 業 務 推 展	141	138	98.33	補(捐)助計畫經費結餘。
101	園 區 業 務 推 展	5,026	2,025	40.29	補(捐)助計畫經費結餘。
102	一 般 行 政	257	67	26.09	委辦計畫經費結餘。

註：本表所列項目係指減免數達 20%，或 3 千萬元以上者。

### 4. 以前年度應付保留數簡明表

單位：新臺幣千元

年度	科 目	以 前 年 度 轉 入 數	應 付 保 留 數		原 因 分 析
			金 額	%	
102	<b>國家科學委員會(科技部)</b> 財團法人國家實驗研究院發展計畫	258,979	58,651	22.65	太空中心遙測酬載電子單元研製等採購案，未及於年度結束前辦理驗收付款，或合約期程跨年度。
102	<b>科學工業園區管理局及所屬(新竹科學工業園區管理局及所屬)</b> 國立科學工業園區實驗高級中學	130,049	43,980	33.82	綜合體育館及教室暨運動場擴建工程，未及於年度結束前辦理驗收付款。
99	<b>中部科學工業園區管理局及所屬</b> 園 區 業 務 推 展	1,876	1,333	71.07	國立中科實驗高級中學校舍新建工程之設計監造服務費，尚未達合約付款條件。
102	國立中科實驗高級中學	22,978	7,135	31.05	國立中科實驗高級中學校舍公共藝術設置工程，合約期程跨年度。

註：本表所列項目係指應付保留數達 20%，或 3 千萬元以上者。

## 拾捌、原子能委員會主管

原子能委員會主管包括 4 個機關，業務計畫 11 項，下分工作計畫 20 項，其中已執行完成者 14 項，尚在執行者 6 項。本年度決算審核結果，歲入決算審定實現數 3 億 2,589 萬餘元，應收保留數 77 萬餘元，較預算超收 2,340 萬餘元(7.72%)；歲出決算審定實現數 27 億 5,122 萬餘元(93.74%)，應付保留數 1,169 萬餘元(0.40%)，預算賸餘 1 億 7,216 萬餘元(5.87%)。以前年度轉入數決算審核結果，歲入決算審定實現數 72 萬餘元(85.54%)，應收保留數 12 萬餘元(14.46%)；歲出決算審定實現數 1,632 萬餘元(99.94%)，減免數 9,932 元(0.06%)。

茲將原子能委員會主管歲入、歲出決算之審定及各項差異之原因分析，分別列表如次：

### 一、決算審定數簡明表

#### (一) 歲入部分

##### 1. 本年度部分

單位：新臺幣千元

科 目	預 算 數	決 算 數	修 正 數		決 算 審 定 數			審 定 數 與 預 算 數 比 較 增 減	
			實 現 數	應 收 保 留 數	實 現 數	應 收 保 留 數	合 計	金 額	%
原子能委員會主管	303,268	326,671	—	—	325,891	779	326,671	23,403	7.72
原子能委員會	135,668	141,946	—	—	141,946	—	141,946	6,278	4.63
罰款及賠償收入	1,510	1,056	—	—	1,056	—	1,056	- 453	30.03
規 費 收 入	134,148	140,542	—	—	140,542	—	140,542	6,394	4.77
財 產 收 入	—	34	—	—	34	—	34	34	—
其 他 收 入	10	312	—	—	312	—	312	302	3,027.40
輻射偵測中心	1,691	3,682	—	—	3,682	—	3,682	1,991	117.80
規 費 收 入	1,691	3,681	—	—	3,681	—	3,681	1,990	117.72
其 他 收 入	—	1	—	—	1	—	1	1	—
放射性物料管理局	21,515	21,033	—	—	21,033	—	21,033	- 481	2.24
規 費 收 入	21,515	21,033	—	—	21,033	—	21,033	- 481	2.24
核 能 研 究 所	144,394	160,008	—	—	159,229	779	160,008	15,614	10.81
罰款及賠償收入	2,000	999	—	—	999	—	999	- 1,000	50.01
規 費 收 入	139,000	154,472	—	—	153,692	779	154,472	15,472	11.13
財 產 收 入	2,341	3,375	—	—	3,375	—	3,375	1,034	44.17
其 他 收 入	1,053	1,161	—	—	1,161	—	1,161	108	10.30

##### 2. 以前年度部分

單位：新臺幣千元

年度	科 目	以 前 年 度 轉 入 數	修 正 數			決 算 審 定 數			
			減 免 數	實 現 數	應收保留數	減 免 數	實 現 數	應 收 保 留 數	
								金 額	%
	原子能委員會主管	847	—	—	—	—	725	122	14.46
	原子能委員會	130	—	—	—	—	7	122	94.25



## 2. 以前年度部分（續）

單位：新臺幣千元

年 度	科 目	以 前 年 度 轉 入 數	修 正 數			決 算 審 定 數			
			減 免 數	實 現 數	應收保留數	減 免 數	實 現 數	應 收 保 留 數	
								金 額	%
94	其 他 收 入	130	—	—	—	—	7	122	94.25
	核 能 研 究 所	717	—	—	—	—	717	—	—
102	規 費 收 入	717	—	—	—	—	717	—	—

## （二） 歲出部分

### 1. 本年度部分

單位：新臺幣千元

科 目	預 算 數	決 算 數	修 正 數		決 算 審 定 數			審 定 數 與 預 算 數 比 較 增 減	
			實 現 數	應付保留數	實 現 數	應付保留數	合 計	金 額	%
原子能委員會主管	2,935,083	2,762,922	—	—	2,751,227	11,695	2,762,922	- 172,160	5.87
原子能委員會	571,705	461,407	—	—	454,407	7,000	461,407	- 110,297	19.29
一 般 行 政	386,482	290,009	—	—	287,059	2,950	290,009	- 96,472	24.96
原子能管理發展業務	184,831	171,398	—	—	167,348	4,050	171,398	- 13,432	7.27
第 一 預 備 金	392	—	—	—	—	—	—	- 392	—
輻射偵測中心	70,405	69,240	—	—	69,240	—	69,240	- 1,164	1.65
一 般 行 政	53,980	52,904	—	—	52,904	—	52,904	- 1,075	1.99
環境輻射偵測	16,415	16,336	—	—	16,336	—	16,336	- 78	0.48
第 一 預 備 金	10	—	—	—	—	—	—	- 10	—
放射性物料管理局	82,644	80,618	—	—	80,618	—	80,618	- 2,025	2.45
一 般 行 政	57,209	55,790	—	—	55,790	—	55,790	- 1,418	2.48
放射性物料管理	25,373	24,776	—	—	24,776	—	24,776	- 596	2.35
一般建築及設備	52	51	—	—	51	—	51	- 0.5	1.06
第 一 預 備 金	10	—	—	—	—	—	—	- 10	—
核 能 研 究 所	2,210,329	2,151,655	—	—	2,146,960	4,695	2,151,655	- 58,673	2.65
一 般 行 政	1,276,712	1,218,711	—	—	1,218,711	—	1,218,711	- 58,000	4.54
核能科技計畫管考、 設施運轉維護及安全	107,231	106,904	—	—	106,634	270	106,904	- 326	0.30
核能科技研發計畫	688,406	688,069	—	—	685,732	2,337	688,069	- 336	0.05
推廣核能技術應用	137,970	137,970	—	—	135,882	2,088	137,970	—	—
第 一 預 備 金	10	—	—	—	—	—	—	- 10	—

### 2. 以前年度部分

單位：新臺幣千元

年 度	科 目	以 前 年 度 轉 入 數	修 正 數			決 算 審 定 數			
			減 免 數	實 現 數	應付保留數	減 免 數	實 現 數	應 付 保 留 數	
								金 額	%
	原子能委員會主管	16,334	—	—	—	9	16,324	—	—
	原子能委員會	11,290	—	—	—	9	11,280	—	—

## 2. 以前年度部分（續）

單位：新臺幣千元

年 度	科 目	以 前 年 度 轉 入 數	修 正 數			決 算 審 定 數			
			減 免 數	實 現 數	應付保留數	減 免 數	實 現 數	應 付 保 留 數	
								金 額	%
102	原子能管理發展業務	11,290	—	—	—	9	11,280	—	—
	核 能 研 究 所	5,044	—	—	—	—	5,044	—	—
102	一 般 行 政	320	—	—	—	—	320	—	—
	核能科技研發計畫	4,724	—	—	—	—	4,724	—	—
	小 計	5,044	—	—	—	—	5,044	—	—

## 二、各項差異原因分析簡明表

### （一）歲入部分

#### 1. 本年度歲入超（短）收數簡明表

單位：新臺幣千元

科 目	預 算 數	決算審定數	超（短）收 數		原 因 分 析
			金 額	%	
輻射偵測中心					
規費收入	1,691	3,681	1,990	117.72	進口食品檢驗及偵檢器校正等技術服務收入較預計增加。
核能研究所					
罰款及賠償收入	2,000	999	- 1,000	50.01	廠商逾期違約罰款收入較預計減少。
財產收入	2,341	3,375	1,034	44.17	廢舊物資變賣收入較預計增加。

註：本表所列項目係指超（短）收數達 20% 且百萬元以上，或 3 千萬元以上者。

#### 2. 以前年度應收保留數簡明表

單位：新臺幣千元

年度	科 目	以 前 年 度 轉 入 數	應 收 保 留 數		原 因 分 析
			金 額	%	
94	原子能委員會				
	其他收入	130	122	94.25	以前年度溢發技工退休金及補償金，尚待繼續收取。

註：本表所列項目係指應收保留數達 20%，或 3 千萬元以上者。

### （二）歲出部分

#### 本年度賸餘數簡明表

單位：新臺幣千元

科 目	預 算 數	賸 餘 數		原 因 分 析
		金 額	%	
原子能委員會				
一般行政	386,482	96,472	24.96	原規劃自核能研究所移撥部分人員，因組改尚未完成，無法全數進用之人事費賸餘。
核能研究所				
一般行政	1,276,712	58,000	4.54	部分研究人員未進用之人事費賸餘。

註：本表所列項目係指賸餘數達 20%，或 3 千萬元以上者。

## 拾玖、農業委員會主管

農業委員會主管包括 23 個機關，業務計畫 74 項，下分工作計畫 76 項，其中已執行完成者 47 項，尚在執行者 28 項，未執行者 1 項，係未出售台灣肥料股份有限公司股票，稅捐及規費無需支付所致。本年度決算審核結果，歲入決算審定實現數 17 億 1,861 萬餘元，應收保留數 4,322 萬餘元，較預算短收 23 億 2,745 萬餘元（56.92%）；歲出決算審定實現數 1,193 億 1,468 萬餘元（96.09%），應付保留數 37 億 2,250 萬餘元（3.00%），預算賸餘 11 億 3,184 萬餘元（0.91%）。以前年度轉入數決算審核結果，歲入決算審定實現數 1,104 萬餘元（9.19%），減免數 362 萬餘元（3.01%），應收保留數 1 億 560 萬餘元（87.80%）；歲出決算審定實現數 28 億 8,855 萬餘元（82.76%），減免數 1 億 5,027 萬餘元（4.31%），應付保留數 4 億 5,146 萬餘元（12.93%）。

茲將農業委員會主管歲入、歲出決算之審定及各項差異之原因分析，分別列表如次：

### 一、決算審定數簡明表

#### （一）歲入部分

##### 1. 本年度部分

單位：新臺幣千元

科 目	預 算 數	決 算 數	修 正 數		決 算 審 定 數			審 定 數 與 預 算 數 比 較 增 減	
			實 現 數	應 收 保 留 數	實 現 數	應 收 保 留 數	合 計	金 額	%
<b>農 業 委 員 會 主 管</b>	<b>4,089,300</b>	<b>1,761,841</b>	—	—	<b>1,718,617</b>	<b>43,223</b>	<b>1,761,841</b>	<b>- 2,327,458</b>	<b>56.92</b>
<b>農 業 委 員 會</b>	<b>2,910,069</b>	<b>667,375</b>	—	—	<b>666,983</b>	<b>391</b>	<b>667,375</b>	<b>- 2,242,693</b>	<b>77.07</b>
罰款及賠償收入	6,016	9,754	—	—	9,702	52	9,754	3,738	62.14
規 費 收 入	32,183	20,030	—	—	19,966	64	20,030	- 12,152	37.76
財 產 收 入	2,091,426	84,892	—	—	84,616	275	84,892	- 2,006,533	95.94
營業盈餘及事業收入	723,387	513,070	—	—	513,070	—	513,070	- 210,316	29.07
其 他 收 入	57,057	39,627	—	—	39,627	—	39,627	- 17,429	30.55
<b>林 務 局</b>	<b>425,484</b>	<b>402,358</b>	—	—	<b>389,927</b>	<b>12,430</b>	<b>402,358</b>	<b>- 23,125</b>	<b>5.44</b>
罰款及賠償收入	62,964	63,917	—	—	54,504	9,413	63,917	953	1.51
規 費 收 入	21,565	21,761	—	—	21,761	—	21,761	196	0.91
財 產 收 入	126,061	145,122	—	—	144,662	460	145,122	19,061	15.12
其 他 收 入	214,894	171,556	—	—	168,999	2,556	171,556	- 43,337	20.17
<b>水 土 保 持 局</b>	<b>55,269</b>	<b>23,826</b>	—	—	<b>23,826</b>	—	<b>23,826</b>	<b>- 31,442</b>	<b>56.89</b>
罰款及賠償收入	34,553	17,232	—	—	17,232	—	17,232	- 17,320	50.13
規 費 收 入	2,500	2,713	—	—	2,713	—	2,713	213	8.52
財 產 收 入	370	191	—	—	191	—	191	- 178	48.34
其 他 收 入	17,846	3,689	—	—	3,689	—	3,689	- 14,156	79.32
<b>農 業 試 驗 所</b>	<b>20,823</b>	<b>18,575</b>	—	—	<b>18,575</b>	—	<b>18,575</b>	<b>- 2,247</b>	<b>10.79</b>
罰款及賠償收入	100	833	—	—	833	—	833	733	733.58
規 費 收 入	14,975	9,659	—	—	9,659	—	9,659	- 5,315	35.50
財 產 收 入	604	1,445	—	—	1,445	—	1,445	841	139.36

## 1. 本年度部分（續）

單位：新臺幣千元

科 目	預 算 數	決 算 數	修 正 數		決 算 審 定 數			審 定 數 與 預 算 數 比 較 增 減	
			實 現 數	應 收 保 留 數	實 現 數	應 收 保 留 數	合 計	金 額	%
其 他 收 入	5,144	6,637	—	—	6,637	—	6,637	1,493	29.03
<b>林 業 試 驗 所</b>	<b>10,185</b>	<b>8,037</b>	—	—	<b>8,037</b>	—	<b>8,037</b>	<b>- 2,147</b>	<b>21.08</b>
罰款及賠償收入	438	301	—	—	301	—	301	- 136	31.23
規 費 收 入	—	638	—	—	638	—	638	638	—
財 產 收 入	150	267	—	—	267	—	267	117	78.64
其 他 收 入	9,597	6,830	—	—	6,830	—	6,830	- 2,766	28.83
<b>水 產 試 驗 所</b>	<b>21,608</b>	<b>18,098</b>	—	—	<b>18,098</b>	—	<b>18,098</b>	<b>- 3,509</b>	<b>16.24</b>
罰款及賠償收入	120	876	—	—	876	—	876	756	630.55
規 費 收 入	4,370	4,119	—	—	4,119	—	4,119	- 250	5.73
財 產 收 入	1,604	751	—	—	751	—	751	- 852	53.16
其 他 收 入	15,514	12,350	—	—	12,350	—	12,350	- 3,163	20.39
<b>畜 產 試 驗 所</b>	<b>12,069</b>	<b>5,812</b>	—	—	<b>5,812</b>	—	<b>5,812</b>	<b>- 6,256</b>	<b>51.84</b>
罰款及賠償收入	240	63	—	—	63	—	63	- 176	73.70
財 產 收 入	1,686	1,453	—	—	1,453	—	1,453	- 232	13.79
其 他 收 入	10,143	4,295	—	—	4,295	—	4,295	- 5,847	57.65
<b>家畜衛生試驗所</b>	<b>44,283</b>	<b>48,511</b>	—	—	<b>48,511</b>	—	<b>48,511</b>	<b>4,228</b>	<b>9.55</b>
罰款及賠償收入	—	356	—	—	356	—	356	356	—
規 費 收 入	30,666	32,363	—	—	32,363	—	32,363	1,697	5.54
財 產 收 入	230	345	—	—	345	—	345	115	50.21
其 他 收 入	13,387	15,445	—	—	15,445	—	15,445	2,058	15.38
<b>農業藥物毒物試驗所</b>	<b>57,600</b>	<b>57,433</b>	—	—	<b>57,433</b>	—	<b>57,433</b>	<b>- 166</b>	<b>0.29</b>
罰款及賠償收入	100	177	—	—	177	—	177	77	77.29
規 費 收 入	56,641	54,297	—	—	54,297	—	54,297	- 2,343	4.14
財 產 收 入	100	281	—	—	281	—	281	181	181.15
其 他 收 入	759	2,676	—	—	2,676	—	2,676	1,917	252.70
<b>特有生物研究保育中心</b>	<b>3,666</b>	<b>3,138</b>	—	—	<b>3,138</b>	—	<b>3,138</b>	<b>- 527</b>	<b>14.39</b>
罰款及賠償收入	30	56	—	—	56	—	56	26	88.96
規 費 收 入	2,272	1,823	—	—	1,823	—	1,823	- 448	19.74
財 產 收 入	62	80	—	—	80	—	80	18	30.13
其 他 收 入	1,302	1,177	—	—	1,177	—	1,177	- 124	9.56
<b>茶 業 改 良 場</b>	<b>18,902</b>	<b>22,795</b>	—	—	<b>22,795</b>	—	<b>22,795</b>	<b>3,893</b>	<b>20.60</b>
罰款及賠償收入	5	32	—	—	32	—	32	27	558.98
規 費 收 入	9,909	11,327	—	—	11,327	—	11,327	1,418	14.31
財 產 收 入	133	7	—	—	7	—	7	- 125	94.34
其 他 收 入	8,855	11,427	—	—	11,427	—	11,427	2,572	29.06
<b>種苗改良繁殖場</b>	<b>2,261</b>	<b>2,697</b>	—	—	<b>2,697</b>	—	<b>2,697</b>	<b>436</b>	<b>19.29</b>
罰款及賠償收入	125	290	—	—	290	—	290	165	132.40
規 費 收 入	1,065	965	—	—	965	—	965	- 100	9.39
財 產 收 入	50	142	—	—	142	—	142	92	184.17

## 1. 本年度部分（續）

單位：新臺幣千元

科 目	預 算 數	決 算 數	修 正 數		決 算 審 定 數			審 定 數 與 預 算 數 比 較 增 減	
			實 現 數	應 收 保 留 數	實 現 數	應 收 保 留 數	合 計	金 額	%
其 他 收 入	1,021	1,299	—	—	1,299	—	1,299	278	27.29
<b>桃園區農業改良場</b>	<b>2,264</b>	<b>2,913</b>	—	—	<b>2,913</b>	—	<b>2,913</b>	<b>649</b>	<b>28.69</b>
罰款及賠償收入	—	351	—	—	351	—	351	351	—
規 費 收 入	100	155	—	—	155	—	155	55	55.00
財 產 收 入	340	416	—	—	416	—	416	76	22.35
其 他 收 入	1,824	1,990	—	—	1,990	—	1,990	166	9.13
<b>苗栗區農業改良場</b>	<b>921</b>	<b>1,403</b>	—	—	<b>1,403</b>	—	<b>1,403</b>	<b>482</b>	<b>52.39</b>
罰款及賠償收入	—	227	—	—	227	—	227	227	—
規 費 收 入	390	213	—	—	213	—	213	- 176	45.29
財 產 收 入	96	392	—	—	392	—	392	296	309.18
其 他 收 入	435	570	—	—	570	—	570	135	31.06
<b>臺中區農業改良場</b>	<b>4,210</b>	<b>4,608</b>	—	—	<b>4,608</b>	—	<b>4,608</b>	<b>398</b>	<b>9.45</b>
罰款及賠償收入	—	296	—	—	296	—	296	296	—
規 費 收 入	300	30	—	—	30	—	30	- 270	90.00
財 產 收 入	165	227	—	—	227	—	227	62	38.04
其 他 收 入	3,745	4,054	—	—	4,054	—	4,054	309	8.25
<b>臺南區農業改良場</b>	<b>4,364</b>	<b>5,131</b>	—	—	<b>5,131</b>	—	<b>5,131</b>	<b>767</b>	<b>17.58</b>
罰款及賠償收入	—	154	—	—	154	—	154	154	—
規 費 收 入	400	205	—	—	205	—	205	- 195	48.75
財 產 收 入	174	667	—	—	667	—	667	493	283.59
其 他 收 入	3,790	4,104	—	—	4,104	—	4,104	314	8.29
<b>高雄區農業改良場</b>	<b>2,589</b>	<b>3,029</b>	—	—	<b>3,029</b>	—	<b>3,029</b>	<b>440</b>	<b>17.02</b>
罰款及賠償收入	—	69	—	—	69	—	69	69	—
規 費 收 入	300	270	—	—	270	—	270	- 30	10.00
財 產 收 入	20	40	—	—	40	—	40	20	100.00
其 他 收 入	2,269	2,650	—	—	2,650	—	2,650	381	16.80
<b>花蓮區農業改良場</b>	<b>794</b>	<b>1,015</b>	—	—	<b>1,015</b>	—	<b>1,015</b>	<b>221</b>	<b>27.85</b>
罰款及賠償收入	10	315	—	—	315	—	315	305	3,055.86
規 費 收 入	160	—	—	—	—	—	—	- 160	100.00
財 產 收 入	90	146	—	—	146	—	146	56	62.90
其 他 收 入	534	552	—	—	552	—	552	18	3.55
<b>臺東區農業改良場</b>	<b>1,959</b>	<b>1,844</b>	—	—	<b>1,844</b>	—	<b>1,844</b>	<b>- 114</b>	<b>5.85</b>
罰款及賠償收入	—	149	—	—	149	—	149	149	—
規 費 收 入	300	—	—	—	—	—	—	- 300	100.00
財 產 收 入	—	126	—	—	126	—	126	126	—
其 他 收 入	1,659	1,568	—	—	1,568	—	1,568	- 90	5.43
<b>漁 業 署 及 所 屬</b>	<b>112,565</b>	<b>137,469</b>	—	—	<b>119,895</b>	<b>17,574</b>	<b>137,469</b>	<b>24,904</b>	<b>22.12</b>
罰款及賠償收入	19,300	26,995	—	—	23,348	3,646	26,995	7,695	39.87
規 費 收 入	14,394	19,704	—	—	19,171	532	19,704	5,310	36.89
財 產 收 入	29,889	27,724	—	—	27,724	—	27,724	- 2,164	7.24

1. 本年度部分（續）

單位：新臺幣千元

科 目	預 算 數	決 算 數	修 正 數		決 算 審 定 數			審 定 數 與 預 算 數 比 較 增 減	
			實 現 數	應 收 保 留 數	實 現 數	應 收 保 留 數	合 計	金 額	%
其 他 收 入	48,982	63,045	—	—	49,650	13,395	63,045	14,063	28.71
<b>動植物防疫檢疫局及所屬</b>	<b>317,945</b>	<b>297,893</b>	—	—	<b>285,067</b>	<b>12,826</b>	<b>297,893</b>	<b>- 20,051</b>	<b>6.31</b>
罰款及賠償收入	41,053	21,044	—	—	8,218	12,826	21,044	- 20,008	48.74
規 費 收 入	266,139	272,965	—	—	272,965	—	272,965	6,826	2.56
財 產 收 入	1,270	3,013	—	—	3,013	—	3,013	1,743	137.29
其 他 收 入	9,483	870	—	—	870	—	870	- 8,612	90.82
<b>農 業 金 融 局</b>	<b>1,138</b>	<b>626</b>	—	—	<b>626</b>	—	<b>626</b>	<b>- 511</b>	<b>44.96</b>
罰款及賠償收入	810	155	—	—	155	—	155	- 654	80.85
規 費 收 入	248	469	—	—	469	—	469	221	89.23
財 產 收 入	20	0.8	—	—	0.8	—	0.8	- 19	95.97
其 他 收 入	60	1	—	—	1	—	1	- 58	98.08
<b>農糧署及所屬</b>	<b>58,332</b>	<b>27,246</b>	—	—	<b>27,246</b>	—	<b>27,246</b>	<b>- 31,085</b>	<b>53.29</b>
罰款及賠償收入	31,412	2,293	—	—	2,293	—	2,293	- 29,118	92.70
規 費 收 入	4,779	6,137	—	—	6,137	—	6,137	1,358	28.42
財 產 收 入	4,378	5,565	—	—	5,565	—	5,565	1,187	27.12
其 他 收 入	17,763	13,249	—	—	13,249	—	13,249	- 4,513	25.41

2. 以前年度部分

單位：新臺幣千元

年 度	科 目	以 前 年 度 轉 入 數	修 正 數			決 算 審 定 數			應 收 保 留 數	
			減 免 數	實 現 數	應 收 保 留 數	減 免 數	實 現 數		應 收 保 留 數	
									金 額	%
	<b>農 業 委 員 會 主 管</b>	<b>120,273</b>	—	—	—	<b>3,623</b>	<b>11,048</b>		<b>105,600</b>	<b>87.80</b>
	<b>農 業 委 員 會</b>	<b>8,749</b>	—	—	—	<b>437</b>	<b>1,397</b>		<b>6,914</b>	<b>79.03</b>
100	其 他 收 入	1,911	—	—	—	437	415		1,058	55.36
101	罰款及賠償收入	27	—	—	—	—	16		11	40.54
	規 費 收 入	28	—	—	—	—	28		—	—
	其 他 收 入	204	—	—	—	—	—		204	100.00
	<b>小 計</b>	<b>259</b>	—	—	—	—	<b>44</b>		<b>215</b>	<b>82.91</b>
102	罰款及賠償收入	577	—	—	—	—	49		527	91.39
	規 費 收 入	83	—	—	—	—	83		—	—
	財 產 收 入	5,678	—	—	—	—	748		4,929	86.82
	其 他 收 入	239	—	—	—	—	56		183	76.58
	<b>小 計</b>	<b>6,577</b>	—	—	—	—	<b>937</b>		<b>5,640</b>	<b>85.75</b>
	<b>林 務 局</b>	<b>76,406</b>	—	—	—	<b>1,633</b>	<b>3,776</b>		<b>70,996</b>	<b>92.92</b>
99	罰款及賠償收入	19,095	—	—	—	—	451		18,643	97.63
	財 產 收 入	11,419	—	—	—	—	—		11,419	100.00
	其 他 收 入	4,829	—	—	—	—	34		4,795	99.29
	<b>小 計</b>	<b>35,344</b>	—	—	—	—	<b>485</b>		<b>34,858</b>	<b>98.63</b>

## 2. 以前年度部分（續）

單位：新臺幣千元

年 度	科 目	以 前 年 度 轉 入 數	修 正 數			決 算 審 定 數			
			減 免 數	實 現 數	應收保留數	減 免 數	實 現 數	應 收 保 留 數	
								金 額	%
100	罰款及賠償收入	377	—	—	—	—	90	287	76.15
	財 產 收 入	443	—	—	—	—	199	243	55.03
	其 他 收 入	398	—	—	—	—	—	398	100.00
	小 計	1,218	—	—	—	—	289	929	76.26
101	罰款及賠償收入	4,044	—	—	—	550	160	3,334	82.43
	財 產 收 入	395	—	—	—	152	98	144	36.58
	其 他 收 入	2,466	—	—	—	529	827	1,109	44.97
	小 計	6,906	—	—	—	1,232	1,086	4,587	66.43
102	罰款及賠償收入	31,089	—	—	—	—	550	30,538	98.23
	財 產 收 入	77	—	—	—	12	64	—	—
	其 他 收 入	1,769	—	—	—	388	1,299	81	4.60
	小 計	32,936	—	—	—	401	1,914	30,620	92.97
	畜 產 試 驗 所	2,738	—	—	—	—	2,738	—	—
102	營業盈餘及事業收入	2,738	—	—	—	—	2,738	—	—
	漁 業 署 及 所 屬	3,952	—	—	—	831	2,401	718	18.18
97	罰款及賠償收入	412	—	—	—	412	—	—	—
98	罰款及賠償收入	150	—	—	—	—	—	150	100.00
100	罰款及賠償收入	272	—	—	—	—	93	179	65.87
101	罰款及賠償收入	260	—	—	—	29	172	59	22.69
102	罰款及賠償收入	2,856	—	—	—	390	2,136	330	11.55
	動植物防疫檢疫局及所屬	28,427	—	—	—	720	735	26,971	94.88
97	罰款及賠償收入	200	—	—	—	100	—	100	49.98
98	罰款及賠償收入	151	—	—	—	100	3	47	31.63
99	罰款及賠償收入	1,291	—	—	—	323	65	902	69.82
100	罰款及賠償收入	205	—	—	—	80	—	125	60.98
101	罰款及賠償收入	25,033	—	—	—	116	48	24,868	99.34
102	罰款及賠償收入	1,545	—	—	—	—	616	928	60.07

## （二） 歲出部分

### 1. 本年度部分

單位：新臺幣千元

科 目	預 算 數	決 算 數	修 正 數		決 算 審 定 數			審 定 數 與 預 算 數 比 較 增 減	
			實 現 數	應付保留數	實 現 數	應付保留數	合 計	金 額	%
<b>農 業 委 員 會 主 管</b>	124,169,039	123,043,068	- 5,878	—	119,314,687	3,722,502	123,037,190	- 1,131,848	0.91
<b>農 業 委 員 會</b>	99,327,489	98,696,549	- 706	—	97,476,728	1,219,115	98,695,843	- 631,645	0.64
投資事業股權移轉	8,850	—	—	—	—	—	—	- 8,850	100.00
農業科技研究發展	1,007,909	979,618	—	—	939,216	40,401	979,618	- 28,290	2.81

## 1. 本年度部分（續）

單位：新臺幣千元

科 目	預 算 數	決 算 數	修 正 數		決 算 審 定 數			審 定 數 與 預 算 數 比 較 增 減	
			實 現 數	應付保留數	實 現 數	應付保留數	合 計	金 額	%
一 般 行 政	577,362	572,963	—	—	570,079	2,883	572,963	- 4,398	0.76
農 業 管 理	3,362,927	3,334,210	- 158	—	3,291,504	42,546	3,334,051	- 28,875	0.86
農 業 發 展	38,689,681	38,254,595	- 547	—	37,120,764	1,133,283	38,254,047	- 435,633	1.13
非營業特種基金	6,176,398	6,176,398	—	—	6,176,398	—	6,176,398	—	—
一般建築及設備	900	899	—	—	899	—	899	- 0.05	0.01
第一預備金	56,012	—	—	—	—	—	—	- 56,012	—
老年農民福利津貼	49,447,450	49,377,865	—	—	49,377,865	—	49,377,865	- 69,584	0.14
<b>林 務 局</b>	<b>6,323,920</b>	<b>6,249,136</b>	<b>- 3,742</b>	<b>—</b>	<b>5,940,818</b>	<b>304,575</b>	<b>6,245,394</b>	<b>- 78,525</b>	<b>1.24</b>
林業試驗研究	74,516	73,149	—	—	62,353	10,795	73,149	- 1,366	1.83
一 般 行 政	2,336,507	2,326,747	—	—	2,326,253	493	2,326,747	- 9,759	0.42
林 業 管 理	98,760	96,343	- 144	—	94,046	2,152	96,198	- 2,561	2.59
林 業 發 展	3,803,442	3,742,859	- 3,597	—	3,458,164	281,097	3,739,262	- 64,179	1.69
一般建築及設備	10,036	10,036	—	—	—	10,036	10,036	—	—
第一預備金	659	—	—	—	—	—	—	- 659	—
<b>水 土 保 持 局</b>	<b>4,295,387</b>	<b>4,087,377</b>	<b>- 340</b>	<b>—</b>	<b>2,558,456</b>	<b>1,528,580</b>	<b>4,087,036</b>	<b>- 208,350</b>	<b>4.85</b>
水土保持試驗研究	28,581	26,694	—	—	26,694	—	26,694	- 1,886	6.60
一 般 行 政	595,598	589,659	—	—	583,563	6,095	589,659	- 5,938	1.00
水土保持發展	3,671,008	3,471,023	- 340	—	1,948,197	1,522,484	3,470,682	- 200,325	5.46
第一預備金	200	—	—	—	—	—	—	- 200	—
<b>農 業 試 驗 所</b>	<b>970,673</b>	<b>966,625</b>	<b>—</b>	<b>—</b>	<b>963,931</b>	<b>2,694</b>	<b>966,625</b>	<b>- 4,047</b>	<b>0.42</b>
農業試驗研究	416,229	415,975	—	—	415,705	270	415,975	- 253	0.06
一 般 行 政	516,038	512,628	—	—	510,204	2,424	512,628	- 3,409	0.66
農業數位化發展	37,686	37,601	—	—	37,601	—	37,601	- 84	0.22
一般建築及設備	420	420	—	—	420	—	420	—	—
第一預備金	300	—	—	—	—	—	—	- 300	—
<b>林 業 試 驗 所</b>	<b>601,545</b>	<b>596,765</b>	<b>—</b>	<b>—</b>	<b>545,642</b>	<b>51,123</b>	<b>596,765</b>	<b>- 4,779</b>	<b>0.79</b>
林業科技試驗研究	131,964	131,262	—	—	130,837	425	131,262	- 701	0.53
一 般 行 政	323,092	321,123	—	—	321,123	—	321,123	- 1,968	0.61
林 業 發 展	145,263	143,375	—	—	92,676	50,698	143,375	- 1,887	1.30
一般建築及設備	1,026	1,005	—	—	1,005	—	1,005	- 20	2.01
第一預備金	200	—	—	—	—	—	—	- 200	—
<b>水 產 試 驗 所</b>	<b>551,547</b>	<b>546,595</b>	<b>—</b>	<b>—</b>	<b>527,433</b>	<b>19,162</b>	<b>546,595</b>	<b>- 4,951</b>	<b>0.90</b>
水產試驗研究	200,181	199,855	—	—	188,664	11,191	199,855	- 325	0.16
一 般 行 政	350,615	346,217	—	—	338,246	7,971	346,217	- 4,397	1.25
一般建築及設備	551	522	—	—	522	—	522	- 28	5.10
第一預備金	200	—	—	—	—	—	—	- 200	—
<b>畜 產 試 驗 所</b>	<b>620,527</b>	<b>617,667</b>	<b>—</b>	<b>—</b>	<b>617,667</b>	<b>—</b>	<b>617,667</b>	<b>- 2,859</b>	<b>0.46</b>
畜牧試驗研究	217,093	215,636	—	—	215,636	—	215,636	- 1,456	0.67
一 般 行 政	402,321	401,129	—	—	401,129	—	401,129	- 1,191	0.30
一般建築及設備	913	901	—	—	901	—	901	- 11	1.24



## 1. 本年度部分（續）

單位：新臺幣千元

科 目	預 算 數	決 算 數	修 正 數		決 算 審 定 數			審 定 數 與 預 算 數 比 較 增 減	
			實 現 數	應 付 保 留 數	實 現 數	應 付 保 留 數	合 計	金 額	%
第 一 預 備 金	200	—	—	—	—	—	—	- 200	—
<b>家畜衛生試驗所</b>	<b>355,095</b>	<b>354,341</b>	—	—	<b>354,118</b>	<b>222</b>	<b>354,341</b>	<b>- 753</b>	<b>0.21</b>
動物衛生試驗研究	185,384	184,704	—	—	184,482	222	184,704	- 679	0.37
一 般 行 政	169,711	169,636	—	—	169,636	—	169,636	- 74	0.04
<b>農業藥物毒物試驗所</b>	<b>315,149</b>	<b>310,683</b>	—	—	<b>310,683</b>	—	<b>310,683</b>	<b>- 4,465</b>	<b>1.42</b>
農業藥物及植物保護試驗研究	123,084	120,709	—	—	120,709	—	120,709	- 2,374	1.93
一 般 行 政	143,517	143,300	—	—	143,300	—	143,300	- 216	0.15
農藥檢驗及登記管理	48,448	46,672	—	—	46,672	—	46,672	- 1,775	3.66
第 一 預 備 金	100	—	—	—	—	—	—	- 100	—
<b>特有生物研究保育中心</b>	<b>260,839</b>	<b>260,119</b>	—	—	<b>256,563</b>	<b>3,555</b>	<b>260,119</b>	<b>- 719</b>	<b>0.28</b>
特有生物研究	72,266	71,896	—	—	71,896	—	71,896	- 369	0.51
一 般 行 政	180,168	179,822	—	—	179,822	—	179,822	- 345	0.19
一般建築及設備	8,400	8,400	—	—	4,844	3,555	8,400	—	—
第 一 預 備 金	5	—	—	—	—	—	—	- 5	—
<b>茶業改良場</b>	<b>242,157</b>	<b>241,114</b>	—	—	<b>241,114</b>	—	<b>241,114</b>	<b>- 1,042</b>	<b>0.43</b>
茶業技術研究改良	75,326	74,768	—	—	74,768	—	74,768	- 557	0.74
一 般 行 政	166,731	166,346	—	—	166,346	—	166,346	- 384	0.23
第 一 預 備 金	100	—	—	—	—	—	—	- 100	—
<b>種苗改良繁殖場</b>	<b>242,855</b>	<b>239,145</b>	—	—	<b>217,930</b>	<b>21,215</b>	<b>239,145</b>	<b>- 3,709</b>	<b>1.53</b>
種苗研究與改良	70,881	70,809	—	—	70,809	—	70,809	- 71	0.10
一 般 行 政	125,874	122,518	—	—	122,518	—	122,518	- 3,355	2.67
一般建築及設備	46,000	45,817	—	—	24,602	21,215	45,817	- 182	0.40
第 一 預 備 金	100	—	—	—	—	—	—	- 100	—
<b>桃園區農業改良場</b>	<b>203,596</b>	<b>203,492</b>	—	—	<b>203,492</b>	—	<b>203,492</b>	<b>- 103</b>	<b>0.05</b>
農作物改良	69,984	69,983	—	—	69,983	—	69,983	- 0.003	0.00
一 般 行 政	133,512	133,508	—	—	133,508	—	133,508	- 3	0.00
第 一 預 備 金	100	—	—	—	—	—	—	- 100	—
<b>苗栗區農業改良場</b>	<b>129,492</b>	<b>128,985</b>	—	—	<b>128,985</b>	—	<b>128,985</b>	<b>- 506</b>	<b>0.39</b>
農作物改良	28,496	28,487	—	—	28,487	—	28,487	- 8	0.03
一 般 行 政	100,896	100,497	—	—	100,497	—	100,497	- 398	0.40
第 一 預 備 金	100	—	—	—	—	—	—	- 100	—
<b>臺中區農業改良場</b>	<b>230,710</b>	<b>230,363</b>	—	—	<b>230,363</b>	—	<b>230,363</b>	<b>- 346</b>	<b>0.15</b>
農作物改良	88,746	88,716	—	—	88,716	—	88,716	- 29	0.03
一 般 行 政	141,864	141,646	—	—	141,646	—	141,646	- 217	0.15
第 一 預 備 金	100	—	—	—	—	—	—	- 100	—
<b>臺南區農業改良場</b>	<b>239,679</b>	<b>238,448</b>	—	—	<b>236,983</b>	<b>1,465</b>	<b>238,448</b>	<b>- 1,230</b>	<b>0.51</b>
農作物改良	85,690	84,960	—	—	83,495	1,465	84,960	- 730	0.85
一 般 行 政	152,939	152,538	—	—	152,538	—	152,538	- 400	0.26
一般建築及設備	950	950	—	—	950	—	950	—	—

## 1. 本年度部分（續）

單位：新臺幣千元

科 目	預 算 數	決 算 數	修 正 數		決 算 審 定 數			審 定 數 與 預 算 數 比 較 增 減	
			實 現 數	應 付 保 留 數	實 現 數	應 付 保 留 數	合 計	金 額	%
第一預備金	100	—	—	—	—	—	—	- 100	—
<b>高雄區農業改良場</b>	<b>205,555</b>	<b>204,096</b>	—	—	<b>204,096</b>	—	<b>204,096</b>	<b>- 1,458</b>	<b>0.71</b>
農作物改良	77,647	77,237	—	—	77,237	—	77,237	- 409	0.53
一般行政	127,708	126,858	—	—	126,858	—	126,858	- 849	0.67
第一預備金	200	—	—	—	—	—	—	- 200	—
<b>花蓮區農業改良場</b>	<b>162,282</b>	<b>161,941</b>	—	—	<b>161,941</b>	—	<b>161,941</b>	<b>- 340</b>	<b>0.21</b>
農作物改良	62,120	62,053	—	—	62,053	—	62,053	- 66	0.11
一般行政	100,062	99,887	—	—	99,887	—	99,887	- 174	0.17
第一預備金	100	—	—	—	—	—	—	- 100	—
<b>臺東區農業改良場</b>	<b>135,972</b>	<b>135,564</b>	—	—	<b>135,564</b>	—	<b>135,564</b>	<b>- 407</b>	<b>0.30</b>
農作物改良	49,045	49,045	—	—	49,045	—	49,045	—	—
一般行政	86,827	86,519	—	—	86,519	—	86,519	- 307	0.35
第一預備金	100	—	—	—	—	—	—	- 100	—
<b>漁業署及所屬</b>	<b>4,650,621</b>	<b>4,559,967</b>	<b>- 261</b>	—	<b>4,144,295</b>	<b>415,410</b>	<b>4,559,706</b>	<b>- 90,914</b>	<b>1.95</b>
漁業科技研究發展	121,227	116,617	—	—	116,617	—	116,617	- 4,609	3.80
一般行政	312,756	312,652	—	—	309,761	2,890	312,652	- 103	0.03
漁業管理	3,287,256	3,279,016	- 3	—	3,262,665	16,347	3,279,013	- 8,242	0.25
漁業發展	927,692	849,992	- 258	—	453,560	396,172	849,733	- 77,958	8.40
一般建築及設備	1,690	1,689	—	—	1,689	—	1,689	- 0.5	0.03
<b>動植物防疫檢疫局及所屬</b>	<b>1,986,358</b>	<b>1,934,177</b>	<b>- 140</b>	—	<b>1,891,390</b>	<b>42,647</b>	<b>1,934,037</b>	<b>- 52,320</b>	<b>2.63</b>
動植物防檢疫技術研發	269,214	266,254	—	—	266,254	—	266,254	- 2,959	1.10
一般行政	683,723	680,881	—	—	680,881	—	680,881	- 2,841	0.42
動植物防檢疫管理	794,565	789,711	- 140	—	777,578	11,992	789,570	- 4,994	0.63
一般建築及設備	237,356	197,331	—	—	166,676	30,654	197,331	- 40,024	16.86
第一預備金	1,500	—	—	—	—	—	—	- 1,500	—
<b>農業金融局</b>	<b>332,990</b>	<b>331,771</b>	—	—	<b>331,771</b>	—	<b>331,771</b>	<b>- 1,218</b>	<b>0.37</b>
農業金融研發	615	613	—	—	613	—	613	- 2	0.33
一般行政	99,583	98,651	—	—	98,651	—	98,651	- 931	0.94
農業金融業務	232,592	232,507	—	—	232,507	—	232,507	- 84	0.04
第一預備金	200	—	—	—	—	—	—	- 200	—
<b>農糧署及所屬</b>	<b>1,784,601</b>	<b>1,748,134</b>	<b>- 687</b>	—	<b>1,634,713</b>	<b>112,734</b>	<b>1,747,447</b>	<b>- 37,153</b>	<b>2.08</b>
農糧科技研發	167,459	161,250	- 687	—	155,880	4,682	160,562	- 6,896	4.12
一般行政	743,834	739,988	—	—	739,988	—	739,988	- 3,845	0.52
農糧管理	868,978	843,578	—	—	735,526	108,052	843,578	- 25,399	2.92
一般建築及設備	3,330	3,317	—	—	3,317	—	3,317	- 12	0.37
第一預備金	1,000	—	—	—	—	—	—	- 1,000	—

## 2. 以前年度部分

單位：新臺幣千元

年度	科 目	以 前 年 度 轉 入 數	修 正 數			決 算 審 定 數		應 付 保 留 數	
			減 免 數	實 現 數	應付保留數	減 免 數	實 現 數	應 付 保 留 數	
								金 額	%
101	農業委員會主管	3,490,293	—	—	—	150,275	2,888,551	451,466	12.93
	農 業 委 員 會	833,963	—	—	—	33,173	784,906	15,883	1.90
	農 業 管 理	4,069	—	—	—	—	4,069	—	—
	農 業 發 展	7,812	—	—	—	5,082	2,729	—	—
	小 計	11,882	—	—	—	5,082	6,799	—	—
102	農業科技研究發展	450	—	—	—	—	450	—	—
	農 業 管 理	12,720	—	—	—	1,214	11,505	—	—
	農 業 發 展	808,911	—	—	—	26,876	766,151	15,883	1.96
	小 計	822,081	—	—	—	28,091	778,106	15,883	1.93
99	林 務 局	677,624	—	—	—	43,554	461,654	172,414	25.44
	林 業 發 展	1,410	—	—	—	—	1,410	—	—
100	林 業 發 展	143,820	—	—	—	25,923	20,319	97,578	67.85
101	林 業 管 理	480	—	—	—	0.1	479	—	—
	林 業 發 展	131,345	—	—	—	2,613	82,779	45,952	34.99
102	一般建築及設備	2,135	—	—	—	—	—	2,135	100.00
	小 計	133,961	—	—	—	2,613	83,259	48,088	35.90
	林業試驗研究	8,182	—	—	—	—	8,182	—	—
	林 業 管 理	2,133	—	—	—	748	1,385	—	—
	林 業 發 展	388,114	—	—	—	14,269	347,097	26,747	6.89
	小 計	398,430	—	—	—	15,017	356,665	26,747	6.71
	水土保持局	879,776	—	—	—	34,478	827,445	17,852	2.03
99	水土保持發展	136	—	—	—	63	72	—	—
100	水土保持發展	17,466	—	—	—	6,079	7,590	3,796	21.74
101	水土保持發展	18,340	—	—	—	214	18,126	—	—
102	一 般 行 政	13,943	—	—	—	91	13,852	—	—
	水土保持發展	829,889	—	—	—	28,029	787,804	14,055	1.69
101	小 計	843,833	—	—	—	28,121	801,656	14,055	1.67
	農業試驗所	15,983	—	—	—	7	15,976	—	—
101	一 般 行 政	165	—	—	—	—	165	—	—
102	一 般 行 政	15,818	—	—	—	7	15,811	—	—
	林 業 試 驗 所	84,233	—	—	—	4	70,481	13,747	16.32
100	林 業 發 展	450	—	—	—	0.001	450	—	—
101	林 業 發 展	8,338	—	—	—	—	8,338	—	—
102	一 般 行 政	516	—	—	—	—	516	—	—
	林 業 發 展	74,927	—	—	—	4	61,176	13,747	18.35
100	小 計	75,444	—	—	—	4	61,692	13,747	18.22
	水產試驗所	42,514	—	—	—	1,702	35,061	5,750	13.53
	國家水產生物種 原庫	2,492	—	—	—	—	—	2,492	100.00
	水 產 發 展	773	—	—	—	639	134	—	—
	小 計	3,265	—	—	—	639	134	2,492	76.31

## 2. 以前年度部分（續）

單位：新臺幣千元

年度	科 目	以 前 年 度 轉 入 數	修 正 數			決 算 審 定 數		應 付 保 留 數	
			減 免 數	實 現 數	應付保留數	減 免 數	實 現 數	應 付 保 留 數	
								金 額	%
101	水產試驗研究	899	—	—	—	122	777	—	—
	水 產 發 展	14,720	—	—	—	697	14,022	—	—
	小 計	15,620	—	—	—	820	14,800	—	—
102	水產試驗研究	16,688	—	—	—	242	15,748	697	4.18
	一 般 行 政	6,940	—	—	—	0.01	4,379	2,560	36.90
	小 計	23,628	—	—	—	242	20,127	3,258	13.79
	畜 產 試 驗 所	230	—	—	—	—	230	—	—
102	畜牧試驗研究	230	—	—	—	—	230	—	—
	家畜衛生試驗所	4,399	—	—	—	0.7	4,398	—	—
102	一 般 行 政	4,399	—	—	—	0.7	4,398	—	—
	特有生物研究保育中心	6,728	—	—	—	—	6,128	600	8.92
101	一般建築及設備	600	—	—	—	—	—	600	100.00
102	一般建築及設備	6,128	—	—	—	—	6,128	—	—
	種苗改良繁殖場	2,378	—	—	—	9	2,369	—	—
100	一般建築及設備	607	—	—	—	—	607	—	—
101	種苗研究與改良	1,771	—	—	—	9	1,761	—	—
	臺中區農業改良場	4,134	—	—	—	—	4,134	—	—
102	一 般 行 政	4,134	—	—	—	—	4,134	—	—
	臺南區農業改良場	4,192	—	—	—	—	4,192	—	—
101	農作物改良	4,192	—	—	—	—	4,192	—	—
	臺東區農業改良場	8,953	—	—	—	—	8,953	—	—
102	一 般 行 政	8,953	—	—	—	—	8,953	—	—
	漁業署及所屬	816,739	—	—	—	29,168	563,423	224,148	27.44
99	漁 業 發 展	3,940	—	—	—	—	3,940	—	—
101	漁 業 發 展	129,088	—	—	—	1,352	31,976	95,759	74.18
102	漁 業 管 理	45,247	—	—	—	1,381	43,865	—	—
	漁 業 發 展	638,462	—	—	—	26,434	483,640	128,388	20.11
	小 計	683,710	—	—	—	27,815	527,506	128,388	18.78
	動植物防疫檢疫局及所屬	21,320	—	—	—	—	21,320	—	—
102	動植物防檢疫技術研發	1,599	—	—	—	—	1,599	—	—
	動植物防檢疫管理	1,439	—	—	—	—	1,439	—	—
	一般建築及設備	18,281	—	—	—	—	18,281	—	—
	小 計	21,320	—	—	—	—	21,320	—	—
	農糧署及所屬	87,120	—	—	—	8,176	77,874	1,069	1.23
101	農糧科技研發	546	—	—	—	—	546	—	—
102	農糧科技研發	11,630	—	—	—	23	11,607	—	—
	農 糧 管 理	74,943	—	—	—	8,153	65,720	1,069	1.43
	小 計	86,574	—	—	—	8,176	77,328	1,069	1.24

## 二、各項差異原因分析簡明表

### (一) 歲入部分

#### 1. 本年度應收保留數簡明表

單位：新臺幣千元

科 目	預 算 數	應 收 保 留 數		原 因 分 析
		金 額	%	
漁業署及所屬 其他收入	48,982	13,395	27.35	違反漁業動力用油優惠油價標準規定款項，尚待繼續收取。
動植物防疫檢疫局及所屬 罰款及賠償收入	41,053	12,826	31.24	法院判決確定動植物檢疫中心興建工程設施監造案損失賠償金，尚待繼續收取。

註：本表所列項目係指應收保留數達 20%，或 3 千萬元以上者。

#### 2. 本年度歲入超（短）收數簡明表

單位：新臺幣千元

科 目	預 算 數	決算審定數	超（短）收 數		原 因 分 析
			金 額	%	
農業委員會 罰款及賠償收入	6,016	9,754	3,738	62.14	廠商逾期及違約罰款，較預計增加。
規費收入	32,183	20,030	- 12,152	37.76	屏東農業生物技術園區供水收入，較預計減少。
財產收入	2,091,426	84,892	- 2,006,533	95.94	台灣肥料股份有限公司股票未出售，有價證券售價較預計減少。
營業盈餘及事業收入	723,387	513,070	- 210,316	29.07	全國農業金庫及台灣肥料股份有限公司發放之現金股利，較預計減少。
其他收入	57,057	39,627	- 17,429	30.55	收回以前年度計畫經費賸餘款，較預計減少。
林務局 其他收入	214,894	171,556	- 43,337	20.17	出售土石、枯倒木及副產物收入，較預計減少。
水土保持局 罰款及賠償收入	34,553	17,232	- 17,320	50.13	廠商逾期及違約罰款，較預計減少。
其他收入	17,846	3,689	- 14,156	79.32	收回以前年度補助縣市經費結餘款，較預計減少。
農業試驗所 規費收入	14,975	9,659	- 5,315	35.50	肥料檢驗及代製試劑收入，較預計減少。
其他收入	5,144	6,637	1,493	29.03	孳生物處分收入，較預計增加。
林業試驗所 其他收入	9,597	6,830	- 2,766	28.83	因收入科目重新歸屬，改列為規費收入，致收入數較預計減少。
水產試驗所 其他收入	15,514	12,350	- 3,163	20.39	出售水產試驗孳生物收入，較預計減少。
畜產試驗所 其他收入	10,143	4,295	- 5,847	57.65	出售畜禽品收入，較預計減少。
農業藥物毒物試驗所 其他收入	759	2,676	1,917	252.70	參訓學員住宿費及出版品收入，較預計增加。
茶業改良場 其他收入	8,855	11,427	2,572	29.06	出售茶菁、各類毛茶及精製茶孳生物收入，較預計增加。
漁業署及所屬 罰款及賠償收入	19,300	26,995	7,695	39.87	違反漁業法之罰鍰，較預計增加。

## 2. 本年度歲入超（短）收數簡明表（續）

單位：新臺幣千元

科 目	預 算 數	決算審定數	超（短）收 數		原 因 分 析
			金 額	%	
規 費 收 入	14,394	19,704	5,310	36.89	證照費及場地設施使用費收入，較預計增加。
其 他 收 入	48,982	63,045	14,063	28.71	收回以前年度計畫經費賸餘款，較預計增加。
<b>動植物防疫檢疫局及所屬</b>					
罰 款 及 賠 償 收 入	41,053	21,044	- 20,008	48.74	廠商逾期及違約罰款，較預計減少。
財 產 收 入	1,270	3,013	1,743	137.29	收回占用國有土地使用補償金，較預計增加。
其 他 收 入	9,483	870	- 8,612	90.82	收回以前年度計畫經費賸餘款，較預計減少。
<b>農糧署及所屬</b>					
罰 款 及 賠 償 收 入	31,412	2,293	- 29,118	92.70	違反糧食管理法案件之罰鍰，較預計減少。
規 費 收 入	4,779	6,137	1,358	28.42	核發植物品種權證書、肥料登記證等證照費收入及有機標示同意文件審查費收入，較預計增加。
財 產 收 入	4,378	5,565	1,187	27.12	出售廢舊物資收入，較預計增加。
其 他 收 入	17,763	13,249	- 4,513	25.41	收回以前年度補助計畫結餘款，較預計減少。

註：本表所列項目係指超（短）收數達 20% 且百萬元以上，或 3 千萬元以上者。

## 3. 以前年度歲入減免數簡明表

單位：新臺幣千元

年 度	科 目	以 前 年 度 轉 入 數	減 免 數		原 因 分 析
			金 額	%	
100	農 業 委 員 會				
	其 他 收 入	1,911	437	22.88	溢發老年農民福利津貼，依法取得債權憑證後辦理註銷。
	<b>林 務 局</b>				
101	財 產 收 入	395	152	38.59	誤開徵已退租之礦業用地租金，辦理註銷。
	其 他 收 入	2,466	529	21.47	林地遭占用，依法取得債權憑證後辦理註銷。
102	其 他 收 入	1,769	388	21.97	暫准租地違規使用訴訟費用，依法取得債權憑證後辦理註銷。
	<b>漁 業 署 及 所 屬</b>				
97	罰 款 及 賠 償 收 入	412	412	100.00	應收行政罰鍰，依法取得債權憑證後辦理註銷。
	<b>動植物防疫檢疫局及所屬</b>				
97	罰 款 及 賠 償 收 入	200	100	50.02	民國 97 至 100 年度均係違反畜牧法案件罰鍰，依法取得債權憑證後辦理註銷。
98	罰 款 及 賠 償 收 入	151	100	65.91	
99	罰 款 及 賠 償 收 入	1,291	323	25.07	
100	罰 款 及 賠 償 收 入	205	80	39.02	

註：本表所列項目係指減免數達 20%，或 3 千萬元以上者。

## 4. 以前年度應收保留數簡明表

單位：新臺幣千元

年 度	科 目	以 前 年 度 轉 入 數	應 收 保 留 數		原 因 分 析
			金 額	%	
100	農 業 委 員 會				
	其 他 收 入	1,911	1,058	55.36	溢發老年農民福利津貼，尚待繼續收回。
101	罰 款 及 賠 償 收 入	27	11	40.54	屏東農業生物技術園區進駐廠商管理費，尚待繼續收取。

#### 4. 以前年度應收保留數簡明表（續）

單位：新臺幣千元

年度	科 目	以前年度 轉入數	應 收 保 留 數		原 因 分 析
			金 額	%	
101	其 他 收 入	204	204	100.00	土地租金訴訟案，經法院判決勝訴，裁判費應由廠商支付，尚待繼續收取。
102	罰 款 及 賠 償 收 入	577	527	91.39	屏東農業生物技術園區進駐廠商租金及管理費衍生之滯納金，尚待繼續收取。
	財 產 收 入	5,678	4,929	86.82	屏東農業生物技術園區進駐廠商租金，尚待繼續收取。
	其 他 收 入	239	183	76.58	以前年度補助計畫經費賸餘款，尚待繼續收取。
<b>林 務 局</b>					
99	罰 款 及 賠 償 收 入	19,095	18,643	97.63	民國 99 至 101 年度均係遭占用林地追償不當得利，尚待繼續收取。
	財 產 收 入	11,419	11,419	100.00	民國 99 至 101 年度均係遭占用林地追償不當得利之利息或租金，尚待繼續收取。
	其 他 收 入	4,829	4,795	99.29	民國 99 至 101 年度均係遭占用林地追償不當得利之訴訟費，尚待繼續收取。
100	罰 款 及 賠 償 收 入	377	287	76.15	
	財 產 收 入	443	243	55.03	
	其 他 收 入	398	398	100.00	
101	罰 款 及 賠 償 收 入	4,044	3,334	82.43	
	財 產 收 入	395	144	36.58	
	其 他 收 入	2,466	1,109	44.97	
102	罰 款 及 賠 償 收 入	31,089	30,538	98.23	法院判決確定之製材廠火災承包商損害賠償金，尚待繼續收取。
<b>漁 業 署 及 所 屬</b>					
98	罰 款 及 賠 償 收 入	150	150	100.00	民國 98、100 及 101 年度均係應收行政罰鍰，尚待繼續收取。
100	罰 款 及 賠 償 收 入	272	179	65.87	
101	罰 款 及 賠 償 收 入	260	59	22.69	
<b>動植物防疫檢疫局及所屬</b>					
97	罰 款 及 賠 償 收 入	200	100	49.98	民國 97 至 102 年度均係違反畜牧法案件罰鍰，尚待繼續收取。
98	罰 款 及 賠 償 收 入	151	47	31.63	
99	罰 款 及 賠 償 收 入	1,291	902	69.82	
100	罰 款 及 賠 償 收 入	205	125	60.98	
101	罰 款 及 賠 償 收 入	25,033	24,868	99.34	
102	罰 款 及 賠 償 收 入	1,545	928	60.07	

註：本表所列項目係指應收保留數達 20%，或 3 千萬元以上者。

## （二）歲出部分

### 1. 本年度應付保留數簡明表

單位：新臺幣千元

科 目	預 算 數	應 付 保 留 數		原 因 分 析
		金 額	%	
農 業 委 員 會				
農 業 科 技 研 究 發 展	1,007,909	40,401	4.01	補助財團法人農業科技研究院辦理香山院區修繕工程，期程跨年度。
農 業 管 理	3,362,927	42,546	1.27	補助或委辦計畫工程採購案件，期程跨年度。
農 業 發 展	38,689,681	1,133,283	2.93	補助或委辦計畫工程採購案件，期程跨年度。

## 1. 本年度應付保留數簡明表（續）

單位：新臺幣千元

科 目	預 算 數	應 付 保 留 數		原 因 分 析
		金 額	%	
<b>林 務 局</b>				
林 業 發 展	3,803,442	281,097	7.39	阿里山林業村及入口轉運站與服務中心等計畫，期程跨年度。
一 般 建 築 及 設 備	10,036	10,036	100.00	新竹林區管理處新建工程計畫，期程跨年度。
<b>水 土 保 持 局</b>				
水 土 保 持 發 展	3,671,008	1,522,484	41.47	治山防災工程，期程跨年度。
<b>林 業 試 驗 所</b>				
林 業 發 展	145,263	50,698	34.90	國家林木種原庫新建工程，期程跨年度。
<b>特有生物研究保育中心</b>				
一 般 建 築 及 設 備	8,400	3,555	42.33	新建園區雜項工程，期程跨年度。
<b>種 苗 改 良 繁 殖 場</b>				
一 般 建 築 及 設 備	46,000	21,215	46.12	種苗檢測及驗證中心周邊暨景觀工程，期程跨年度。
<b>漁 業 署 及 所 屬</b>				
漁 業 發 展	927,692	396,172	42.71	促進養殖漁業與環境和諧計畫，期程跨年度。
<b>動植物防疫檢疫局及所屬</b>				
一 般 建 築 及 設 備	237,356	30,654	12.91	農委會所屬漁業署及防檢局合署興建辦公廳舍新建工程及後續裝修工程，期程跨年度。
<b>農 糧 署 及 所 屬</b>				
農 糧 管 理	868,978	108,052	12.43	補助地方政府辦理 2010 臺北國際花卉博覽會推動暨會後發展計畫及板橋果菜批發市場交易場興建計畫，期程跨年度。

註：本表所列項目係指應付保留數達 20%，或 3 千萬元以上者。

## 2. 本年度賸餘數簡明表

單位：新臺幣千元

科 目	預 算 數	賸 餘 數		原 因 分 析
		金 額	%	
<b>農 業 委 員 會</b>				
投 資 事 業 股 權 移 轉	8,850	8,850	100.00	台灣肥料股份有限公司股票未釋股，稅捐及規費無需支付。
農 業 發 展	38,689,681	435,633	1.13	收支併列預算，因現金股利收入未達預期而減支。
老 年 農 民 福 利 津 貼	49,447,450	69,584	0.14	按業務需要減少支付之賸餘。
<b>林 務 局</b>				
林 業 發 展	3,803,442	64,179	1.69	短期經濟林木執行經費繳庫，及補（捐）助或委辦計畫經費之結餘。
<b>水 土 保 持 局</b>				
水 土 保 持 發 展	3,671,008	200,325	5.46	工程經費結餘。
<b>漁 業 署 及 所 屬</b>				
漁 業 發 展	927,692	77,958	8.40	補（捐）助或委辦計畫經費結餘。
<b>動植物防疫檢疫局及所屬</b>				
一 般 建 築 及 設 備	237,356	40,024	16.86	營繕工程之結餘。

註：本表所列項目係指賸餘數達 20%，或 3 千萬元以上者。



### 3. 以前年度歲出減免數簡明表

單位：新臺幣千元

年度	科 目	以 前 年 度 轉 入 數	減 免 數		原 因 分 析
			金 額	%	
101	農 業 委 員 會 農 業 發 展	7,812	5,082	65.06	補（捐）助計畫經費之結餘。
102	林 務 局 林 業 管 理	2,133	748	35.08	補（捐）助或委辦計畫經費之結餘。
99	水 土 保 持 局 水 土 保 持 發 展	136	63	46.51	工程經費結餘。
100	水 土 保 持 發 展	17,466	6,079	34.81	工程經費結餘。
100	水 產 試 驗 所 水 產 發 展	773	639	82.68	工程經費結餘。

註：本表所列項目係指減免數達 20%，或 3 千萬元以上者。

### 4. 以前年度應付保留數簡明表

單位：新臺幣千元

年度	科 目	以 前 年 度 轉 入 數	應 付 保 留 數		原 因 分 析
			金 額	%	
100	林 務 局 林 業 發 展	143,820	97,578	67.85	離島造林案件疑有違法情事，法院審理中。
101	林 業 發 展	131,345	45,952	34.99	林後四林平地森林園區相關工程計畫，期程跨年度。
	一 般 建 築 及 設 備	2,135	2,135	100.00	新竹林區管理處新建工程計畫，期程跨年度。
100	水 土 保 持 局 水 土 保 持 發 展	17,466	3,796	21.74	屏東縣草山溪清疏工程因檢調機關調查中，辦理經費保留。
100	水 產 試 驗 所 國 家 水 產 生 物 種 原 庫	2,492	2,492	100.00	國家水產生物種原庫臺東支庫新建工程，廠商提起仲裁及訴訟，尚待繼續處理。
102	一 般 行 政	6,940	2,560	36.90	青灣種原庫海水抽水設施改善工程，期程跨年度。
101	特 有 生 物 研 究 保 育 中 心 一 般 建 築 及 設 備	600	600	100.00	新建園區計畫南區公共設施工程，期程跨年度。
101	漁 業 署 及 所 屬 漁 業 發 展	129,088	95,759	74.18	海岸新生及漁業建設計畫，期程跨年度。
102	漁 業 發 展	638,462	128,388	20.11	振興漁港設施機能及加速漁產品運銷通路現代化計畫，期程跨年度。

註：本表所列項目係指應付保留數達 20%，或 3 千萬元以上者。

## 貳拾、勞工委員會（勞動部）主管

勞工委員會（勞動部）主管包括 4 個機關，業務計畫 20 項，下分工作計畫 40 項，其中已執行完成者 31 項，尚在執行者 9 項。本年度決算審核結果，歲入決算審定實現數 19 億 7,949 萬餘元，應收保留數 3,050 萬餘元，較預算超收 2 億 6,068 萬餘元(14.90%)；歲出決算審定實現數 1,194 億 8,055

萬餘元（93.28%），應付保留數 7,537 萬餘元（0.06%），預算賸餘 85 億 2,749 萬餘元（6.66%）。以前年度轉入數決算審核結果，歲入決算審定實現數 2,637 萬餘元（16.42%），減免數 6,067 萬餘元（37.76%），應收保留數 7,363 萬餘元（45.83%）；歲出決算審定實現數 4,565 萬餘元（98.94%），減免數 49 萬餘元（1.06%）。

茲將勞工委員會（勞動部）主管歲入、歲出決算之審定及各項差異之原因分析，分別列表如次：

## 一、決算審定數簡明表

### （一）歲入部分

#### 1. 本年度部分

科 目	預 算 數	決 算 數	修 正 數		決 算 審 定 數			審 定 數 與 預 算 數 比 較 增 減	
			實 現 數	應 收 保 留 數	實 現 數	應 收 保 留 數	合 計	金 額	%
<b>勞工委員會（勞動部）主管</b>	1,749,312	2,009,995	—	—	1,979,491	30,503	2,009,995	260,683	14.90
<b>勞工委員會（勞動部）</b>	633,840	611,888	—	—	581,483	30,405	611,888	- 21,951	3.46
罰款及賠償收入	242,911	198,513	—	—	168,107	30,405	198,513	- 44,397	18.28
規 費 收 入	390,902	397,014	—	—	397,014	—	397,014	6,112	1.56
財 產 收 入	—	254	—	—	254	—	254	254	—
其 他 收 入	27	16,107	—	—	16,107	—	16,107	16,080	59,555.84
<b>職業訓練局及所屬（勞動力發展署及所屬）</b>	1,114,214	1,396,390	—	—	1,396,292	98	1,396,390	282,176	25.33
罰款及賠償收入	476	991	—	—	941	50	991	515	108.37
規 費 收 入	91,912	87,717	—	—	87,717	—	87,717	- 4,194	4.56
財 產 收 入	1,021,380	1,306,552	—	—	1,306,504	48	1,306,552	285,172	27.92
其 他 收 入	446	1,128	—	—	1,128	—	1,128	682	153.06
<b>勞工安全衛生研究所（勞動及職業安全衛生研究所）</b>	1,248	1,704	—	—	1,704	—	1,704	456	36.61
罰款及賠償收入	388	1,174	—	—	1,174	—	1,174	786	202.65
財 產 收 入	800	463	—	—	463	—	463	- 336	42.05
其 他 收 入	60	66	—	—	66	—	66	6	11.62
<b>勞工退休基金監理會（勞動基金運用局）</b>	10	11	—	—	11	—	11	1	13.00
財 產 收 入	2	2	—	—	2	—	2	0.9	45.00
其 他 收 入	8	8	—	—	8	—	8	0.4	5.00

#### 2. 以前年度部分

單位：新臺幣千元									
年 度	科 目	以 前 年 度 轉 入 數	修 正 數			決 算 審 定 數			
			減 免 數	實 現 數	應收保留數	減 免 數	實 現 數	應 收 保 留 數	
								金 額	%
	勞工委員會（勞動部）主管	160,684	—	—	—	60,671	26,377	73,634	45.83
	勞工委員會（勞動部）	58,740	—	—	—	6,137	25,144	27,459	46.75

## 2. 以前年度部分（續）

單位：新臺幣千元

年 度	科 目	以 前 年 度 轉 入 數	修 正 數			決 算 審 定 數			
			減 免 數	實 現 數	應收保留數	減 免 數	實 現 數	應 收 保 留 數	
								金 額	%
90	罰款及賠償收入	337	—	—	—	—	—	337	100.00
91	罰款及賠償收入	4	—	—	—	—	—	4	100.00
92	罰款及賠償收入	120	—	—	—	—	—	120	100.00
93	罰款及賠償收入	242	—	—	—	150	—	92	38.09
94	罰款及賠償收入	622	—	—	—	140	—	482	77.50
95	罰款及賠償收入	2,782	—	—	—	56	—	2,726	97.98
96	罰款及賠償收入	1,884	—	—	—	1,097	70	717	38.07
97	罰款及賠償收入	1,038	—	—	—	164	135	738	71.11
98	罰款及賠償收入	545	—	—	—	20	129	394	72.41
99	罰款及賠償收入	1,342	—	—	—	393	44	904	67.35
100	罰款及賠償收入	2,209	—	—	—	479	421	1,308	59.22
101	罰款及賠償收入	12,493	—	—	—	1,631	2,586	8,276	66.24
102	罰款及賠償收入	35,117	—	—	—	2,003	21,757	11,356	32.34
	職業訓練局及所屬(勞動力發展署及所屬)	101,943	—	—	—	54,534	1,233	46,175	45.30
97	罰款及賠償收入	524	—	—	—	421	—	102	19.62
	營業盈餘及事業收入	91,353	—	—	—	52,393	258	38,701	42.36
	小 計	91,878	—	—	—	52,815	258	38,804	42.23
98	罰款及賠償收入	24	—	—	—	—	4	20	83.72
	其 他 收 入	583	—	—	—	—	106	477	81.82
	小 計	608	—	—	—	—	110	497	81.89
99	罰款及賠償收入	8,293	—	—	—	1,711	—	6,581	79.36
100	罰款及賠償收入	20	—	—	—	—	—	20	100.00
101	罰款及賠償收入	36	—	—	—	—	—	36	100.00
102	罰款及賠償收入	473	—	—	—	7	231	235	49.72
	財 產 收 入	633	—	—	—	—	633	—	—
	小 計	1,106	—	—	—	7	864	235	21.27

## （二）歲出部分

### 1. 本年度部分

單位：新臺幣千元

科目	預算數	決算數	修正數		決算審定數			審定數與預算數比較增減	
			實現數	應付保留數	實現數	應付保留數	合計	金額	%
<b>勞工委員會(勞動部)主管</b>	<b>128,083,429</b>	<b>119,555,936</b>	<b>- 5</b>	<b>—</b>	<b>119,480,558</b>	<b>75,373</b>	<b>119,555,931</b>	<b>- 8,527,497</b>	<b>6.66</b>
<b>勞工委員會(勞動部)</b>	<b>125,904,901</b>	<b>117,598,338</b>	<b>- 5</b>	<b>—</b>	<b>117,597,486</b>	<b>846</b>	<b>117,598,332</b>	<b>- 8,306,568</b>	<b>6.60</b>
勞工保險業務	123,810,993	115,667,107	- 5	—	115,667,101	—	115,667,101	- 8,143,891	6.58

## 1. 本年度部分（續）

單位：新臺幣千元

科 目	預 算 數	決 算 數	修 正 數		決 算 審 定 數			審 定 數 與 預 算 數 比 較 增 減	
			實 現 數	應 付 保 留 數	實 現 數	應 付 保 留 數	合 計	金 額	%
一 般 行 政	608,925	588,108	—	—	587,792	316	588,108	- 20,816	3.42
勞 資 關 係 業 務	98,981	96,134	—	—	96,134	—	96,134	- 2,846	2.88
勞 動 條 件 業 務	706,879	603,625	—	—	603,625	—	603,625	- 103,253	14.61
勞 工 福 利 業 務	65,628	59,929	—	—	59,929	—	59,929	- 5,698	8.68
勞 工 安 全 衛 生 業 務	32,283	24,625	—	—	24,095	530	24,625	- 7,657	23.72
勞 工 檢 查 業 務	223,271	219,872	—	—	219,872	—	219,872	- 3,398	1.52
綜 合 規 劃 業 務	21,772	19,806	—	—	19,806	—	19,806	- 1,965	9.03
檢 查 所 管 理	268,635	259,709	—	—	259,709	—	259,709	- 8,925	3.32
營 業 基 金	40,272	40,272	—	—	40,272	—	40,272	—	—
第 一 預 備 金	2,469	—	—	—	—	—	—	- 2,469	—
技 能 檢 定 業 務	24,793	19,147	—	—	19,147	—	19,147	- 5,645	22.77
<b>職業訓練局及所屬（勞動力發展署及所屬）</b>	<b>1,748,283</b>	<b>1,564,056</b>	<b>—</b>	<b>—</b>	<b>1,490,487</b>	<b>73,568</b>	<b>1,564,056</b>	<b>- 184,226</b>	<b>10.54</b>
一 般 行 政	266,903	244,548	—	—	243,483	1,065	244,548	- 22,354	8.38
職 業 訓 練 業 務	80,309	74,942	—	—	73,922	1,020	74,942	- 5,366	6.68
職 訓 中 心 管 理	1,120,607	996,820	—	—	925,337	71,482	996,820	- 123,786	11.05
就 服 中 心 管 理	277,633	247,744	—	—	247,744	—	247,744	- 29,888	10.77
第 一 預 備 金	2,831	—	—	—	—	—	—	- 2,831	—
<b>勞工安全衛生研究所（勞動及職業安全衛生研究所）</b>	<b>316,607</b>	<b>283,153</b>	<b>—</b>	<b>—</b>	<b>282,195</b>	<b>958</b>	<b>283,153</b>	<b>- 33,453</b>	<b>10.57</b>
一 般 行 政	92,139	86,239	—	—	85,281	958	86,239	- 5,899	6.40
勞 工 安 全 衛 生 研 究	214,429	187,128	—	—	187,128	—	187,128	- 27,300	12.73
一 般 建 築 及 設 備	9,939	9,785	—	—	9,785	—	9,785	- 153	1.55
第 一 預 備 金	100	—	—	—	—	—	—	- 100	—
<b>勞工退休基金監理會（勞動基金運用局）</b>	<b>113,638</b>	<b>110,388</b>	<b>—</b>	<b>—</b>	<b>110,388</b>	<b>—</b>	<b>110,388</b>	<b>- 3,249</b>	<b>2.86</b>
一 般 行 政	106,102	103,058	—	—	103,058	—	103,058	- 3,043	2.87
勞 工 退 休 基 金 監 理 業 務	7,536	7,330	—	—	7,330	—	7,330	- 205	2.73

## 2. 以前年度部分

單位：新臺幣千元

年 度	科 目	以 前 年 度 轉 入 數	修 正 數			決 算 審 定 數			
			減 免 數	實 現 數	應付保留數	減 免 數	實 現 數	應 付 保 留 數	
								金 額	%
102	勞工委員會（勞動部）主管	46,142	—	—	—	490	45,651	—	—
	勞工委員會(勞動部)	10,381	—	—	—	286	10,095	—	—
	一 般 行 政	6,228	—	—	—	156	6,072	—	—
	勞工安全衛生業務	621	—	—	—	—	621	—	—
	檢 查 所 管 理	3,531	—	—	—	130	3,401	—	—
	小 計	10,381	—	—	—	286	10,095	—	—

## 2. 以前年度部分（續）

單位：新臺幣千元

年度	科 目	以 前 年 度 轉 入 數	修 正 數			決 算 審 定 數			
			減 免 數	實 現 數	應付保留數	減 免 數	實 現 數	應 付 保 留 數	
								金 額	%
102	職業訓練局及所屬(勞動力發展署及所屬)	35,761	—	—	—	204	35,556	—	—
	一 般 行 政	34,435	—	—	—	1	34,433	—	—
	職訓中心管理	425	—	—	—	180	245	—	—
	就服中心管理	900	—	—	—	22	877	—	—
	小 計	35,761	—	—	—	204	35,556	—	—

## 二、各項差異原因分析簡明表

### （一）歲入部分

#### 1. 本年度應收保留數簡明表

單位：新臺幣千元

科 目	預 算 數	應 收 保 留 數		原 因 分 析
		金 額	%	
勞工委員會（勞動部）				
罰款及賠償收入	242,911	30,405	12.52	違反勞工保險條例、就業保險法、勞工退休金條例、職業安全衛生法及勞動檢查法等之行政罰鍰，尚待繼續收取。

註：本表所列項目係指應收保留數達 20%，或 3 千萬元以上者。

#### 2. 本年度歲入超（短）收數簡明表

單位：新臺幣千元

科 目	預 算 數	決算審定數	超（短）收 數		原 因 分 析
			金 額	%	
勞工委員會（勞動部）					
罰款及賠償收入	242,911	198,513	- 44,397	18.28	違反職業安全衛生法及勞動檢查法之行政罰鍰收入較預計減少。
其 他 收 入	27	16,107	16,080	59,555.84	收回民國 102 年度補助勞工保險局辦理勞工保險、農民健康保險、職業災害勞工保護及勞工退休金等業務行政事務費贖餘款。
職業訓練局及所屬（勞動力發展署及所屬）					
財 產 收 入	1,021,380	1,306,552	285,172	27.92	因應貿易自由化就業發展及協助基金裁撤後之基金餘額繳庫數較預計增加。

註：本表所列項目係指超（短）收數達 20%且百萬元以上，或 3 千萬元以上者。

#### 3. 以前年度歲入減免數簡明表

單位：新臺幣千元

年度	科 目	以 前 年 度 轉 入 數	減 免 數		原 因 分 析
			金 額	%	
93	勞工委員會（勞動部）				
	罰款及賠償收入	242	150	61.91	民國 93 至 94、96、99 至 100 年度，皆為依法取得債權憑證，或經申訴查證後註(撤)銷之應收行政罰鍰。

### 3. 以前年度歲入減免數簡明表（續）

單位：新臺幣千元

年度	科 目	以 前 年 度 轉 入 數	減 免 數		原 因 分 析
			金 額	%	
94	罰款及賠償收入	622	140	22.50	
96	罰款及賠償收入	1,884	1,097	58.22	
99	罰款及賠償收入	1,342	393	29.35	
100	罰款及賠償收入	2,209	479	21.71	
	<b>職業訓練局及所屬(勞動力發展署及所屬)</b>				
97	罰款及賠償收入	524	421	80.38	依法取得債權憑證，註銷之受訓學員中途退訓應收賠償款。
	營業盈餘及事業收入	91,353	52,393	57.35	依法取得債權憑證，註銷之應收違規按摩業者罰鍰。
99	罰款及賠償收入	8,293	1,711	20.64	依法取得債權憑證，註銷之應收違規按摩業者罰鍰。

註：本表所列項目係指減免數達 20%，或 3 千萬元以上者。

### 4. 以前年度應收保留數簡明表

單位：新臺幣千元

年度	科 目	以 前 年 度 轉 入 數	應 收 保 留 數		原 因 分 析
			金 額	%	
	<b>勞工委員會(勞動部)</b>				
90	罰款及賠償收入	337	337	100.00	民國 90 至 91 年度，皆為違反勞工保險條例之行政罰鍰，因義務人經濟困難分期繳納、投保單位拒繳或行政訴訟未結案等。
91	罰款及賠償收入	4	4	100.00	
92	罰款及賠償收入	120	120	100.00	民國 92 至 102 年度，皆為違反勞工保險條例、就業保險法、勞工退休金條例、職業安全衛生法及勞動檢查法等之行政罰鍰，因義務人經濟困難分期繳納、事業單位拒繳或行政訴訟未結案等。
93	罰款及賠償收入	242	92	38.09	
94	罰款及賠償收入	622	482	77.50	
95	罰款及賠償收入	2,782	2,726	97.98	
96	罰款及賠償收入	1,884	717	38.07	
97	罰款及賠償收入	1,038	738	71.11	
98	罰款及賠償收入	545	394	72.41	
99	罰款及賠償收入	1,342	904	67.35	
100	罰款及賠償收入	2,209	1,308	59.22	
101	罰款及賠償收入	12,493	8,276	66.24	
102	罰款及賠償收入	35,117	11,356	32.34	
	<b>職業訓練局及所屬(勞動力發展署及所屬)</b>				
97	營業盈餘及事業收入	91,353	38,701	42.36	視覺障礙者就業基金於民國 97 年 1 月 1 日裁撤後，其至民國 96 年底之應收違規按摩業者罰鍰轉列前勞工委員會職業訓練局應收歲入款。
98	罰款及賠償收入	24	20	83.72	受訓學員中途退訓應收賠償款。
	其 他 收 入	583	477	81.82	應收技工勞保補償金。
99	罰款及賠償收入	8,293	6,581	79.36	應收違規按摩業者罰鍰，暨受訓學員中途退訓應收賠償款。
100	罰款及賠償收入	20	20	100.00	民國 100 至 101 年度，皆為受訓學員中途退訓應收賠償款。
101	罰款及賠償收入	36	36	100.00	
102	罰款及賠償收入	473	235	49.72	應收違規按摩業者罰鍰，暨受訓學員中途退訓應收賠償款。

註：本表所列項目係指應收保留數達 20%，或 3 千萬元以上者。

## (二) 歲出部分

### 1. 本年度應付保留數簡明表

單位：新臺幣千元

科 目	預 算 數	應 付 保 留 數		原 因 分 析
		金 額	%	
<b>職業訓練局及所屬（勞動力發展署及所屬）</b>				
職 訓 中 心 管 理	1,120,607	71,482	6.38	各項儀器設備採購案合約期程跨越年度，暨委託及補助辦理職業訓練計畫經費尚待審查核撥。

註：本表所列項目係指應付保留數達 20%，或 3 千萬元以上者。

### 2. 本年度賸餘數簡明表

單位：新臺幣千元

科 目	預 算 數	賸 餘 數		原 因 分 析
		金 額	%	
<b>勞工委員會（勞動部）</b>				
勞 工 保 險 業 務	123,810,993	8,143,891	6.58	職業工會被保險人參加勞工保險人數減少，補助保險費隨減；暨補助勞工保險局辦理勞工保險、農民健康保險及就業保險等業務行政事務費，按實際需要減少支付之賸餘。
勞 動 條 件 業 務	706,879	103,253	14.61	補助勞工保險局辦理勞工退休金業務行政事務費，按實際需要減少支付之賸餘。
勞 工 安 全 衛 生 業 務	32,283	7,657	23.72	補助中小型鑄造業廠商改善設備及製程案件較預計減少，暨按實際業務需要減少支付之結餘。
技 能 檢 定 業 務	24,793	5,645	22.77	按實際業務需要減少支付之結餘。
<b>職業訓練局及所屬（勞動力發展署及所屬）</b>				
職 訓 中 心 管 理	1,120,607	123,786	11.05	實際進用員額較少之人事費結餘，暨原規劃辦理勞動力職場創新計畫（草案）及購置 3D 列印人才培訓專班相關設備，考量推動時機尚未成熟及組織改制等因素致未執行。

註：本表所列項目係指賸餘數達 20%，或 3 千萬元以上者。

### 3. 以前年度歲出減免數簡明表

單位：新臺幣千元

年度	科 目	以 前 年 度 轉 入 數	減 免 數		原 因 分 析
			金 額	%	
102	<b>職業訓練局及所屬（勞動力發展署及所屬）</b>				
	職 訓 中 心 管 理	425	180	42.28	新莊副都心中央合署辦公大樓櫥櫃採購契約中止。

註：本表所列項目係指減免數達 20%，或 3 千萬元以上者。

## 貳拾壹、衛生福利部主管

衛生福利部主管包括 7 個機關，業務計畫 40 項，下分工作計畫 42 項，其中已執行完成者 14 項，尚在執行者 28 項。本年度決算審核結果，歲入決算審定實現數 25 億 9,771 萬餘元，應收保留數 662 萬餘元，較預算超收 1 億 1,139 萬餘元（4.47%）；歲出決算審定實現數 1,364 億 5,613 萬餘元（96.02%），應付保留數 5 億 7,395 萬餘元（0.40%），預算賸餘 50 億 8,607 萬餘元（3.58%）。以前年度轉

入數決算審核結果，歲入決算審定實現數 8,183 萬餘元（12.35%），減免數 652 萬餘元（0.99%），應收保留數 5 億 7,400 萬餘元（86.66%）；歲出決算審定實現數 7 億 2,636 萬餘元（76.52%），減免數 2,612 萬餘元（2.75%），應付保留數 1 億 9,674 萬餘元（20.73%）。

茲將衛生福利部主管歲入、歲出決算之審定及各項差異之原因分析，分別列表如次：

## 一、決算審定數簡明表

### （一）歲入部分

#### 1. 本年度部分

單位：新臺幣千元

科 目	預 算 數	決 算 數	修 正 數		決 算 審 定 數			審 定 數 與 預 算 數 比 較 增 減	
			實 現 數	應收保留數	實 現 數	應收保留數	合 計	金 額	%
<b>衛生福利部主管</b>	2,492,941	2,604,338	—	—	2,597,716	6,622	2,604,338	111,397	4.47
<b>衛 生 福 利 部</b>	1,172,793	1,157,720	—	—	1,154,193	3,526	1,157,720	- 15,072	1.29
罰款及賠償收入	4,720	2,972	—	—	1,155	1,817	2,972	- 1,747	37.01
規 費 收 入	96,327	120,887	—	—	120,887	—	120,887	24,560	25.50
財 產 收 入	3,135	5,103	—	—	4,947	156	5,103	1,968	62.80
營業盈餘及事業收入	1,000,000	1,000,000	—	—	1,000,000	—	1,000,000	—	—
其 他 收 入	68,611	28,755	—	—	27,202	1,552	28,755	- 39,855	58.09
<b>疾 病 管 制 署</b>	81,231	91,644	—	—	91,644	—	91,644	10,413	12.82
罰款及賠償收入	4,500	953	—	—	953	—	953	- 3,546	78.80
規 費 收 入	75,294	89,779	—	—	89,779	—	89,779	14,485	19.24
財 產 收 入	200	392	—	—	392	—	392	192	96.48
其 他 收 入	1,237	518	—	—	518	—	518	- 718	58.12
<b>食 品 藥 物 管 理 署</b>	834,542	941,272	—	—	941,182	90	941,272	106,730	12.79
罰款及賠償收入	1,040	977	—	—	887	90	977	- 62	6.00
規 費 收 入	713,255	819,661	—	—	819,661	—	819,661	106,406	14.92
財 產 收 入	144	217	—	—	217	—	217	73	51.07
營業盈餘及事業收入	120,000	120,000	—	—	120,000	—	120,000	—	—
其 他 收 入	103	416	—	—	416	—	416	313	304.05
<b>中 央 健 康 保 險 署</b>	239,413	261,117	—	—	258,511	2,606	261,117	21,704	9.07
罰款及賠償收入	27,310	47,858	—	—	45,251	2,606	47,858	20,548	75.24
規 費 收 入	209,666	210,125	—	—	210,125	—	210,125	459	0.22
財 產 收 入	1,621	1,906	—	—	1,906	—	1,906	285	17.61
其 他 收 入	816	1,227	—	—	1,227	—	1,227	411	50.41
<b>國 民 健 康 署</b>	637	1,320	—	—	920	400	1,320	683	107.29
罰款及賠償收入	464	881	—	—	481	400	881	417	90.08
規 費 收 入	5	2	—	—	2	—	2	- 2	55.00
財 產 收 入	50	229	—	—	229	—	229	179	359.42
其 他 收 入	118	206	—	—	206	—	206	88	75.02
<b>社 會 及 家 庭 署</b>	163,995	150,962	—	—	150,962	—	150,962	- 13,032	7.95
罰款及賠償收入	—	473	—	—	473	—	473	473	—



## 1. 本年度部分（續）

單位：新臺幣千元

科 目	預 算 數	決 算 數	修 正 數		決 算 審 定 數			審 定 數 與 預 算 數 比 較 增 減	
			實 現 數	應 收 保 留 數	實 現 數	應 收 保 留 數	合 計	金 額	%
財 產 收 入	60	2,551	—	—	2,551	—	2,551	2,491	4,152.00
其 他 收 入	163,935	147,938	—	—	147,938	—	147,938	- 15,996	9.76
<b>國家中醫藥研究所</b>	<b>330</b>	<b>300</b>	<b>—</b>	<b>—</b>	<b>300</b>	<b>—</b>	<b>300</b>	<b>- 29</b>	<b>8.91</b>
罰 款 及 賠 償 收 入	5	0.9	—	—	0.9	—	0.9	- 4	80.86
其 他 收 入	325	299	—	—	299	—	299	- 25	7.80

## 2. 以前年度部分

單位：新臺幣千元

年 度	科 目	以 前 年 度 轉 入 數	修 正 數			決 算 審 定 數			應 收 保 留 數	
			減 免 數	實 現 數	應 收 保 留 數	減 免 數	實 現 數		金 額	%
	<b>衛生福利部主管</b>	<b>662,359</b>	—	—	—	<b>6,526</b>	<b>81,832</b>		<b>574,000</b>	<b>86.66</b>
	<b>衛 生 福 利 部</b>	<b>628,846</b>	—	—	—	<b>6,124</b>	<b>67,882</b>		<b>554,838</b>	<b>88.23</b>
88	罰 款 及 賠 償 收 入	8,516	—	—	—	—	—		8,516	100.00
88 下 及 89	罰 款 及 賠 償 收 入	12	—	—	—	12	—		—	—
90	罰 款 及 賠 償 收 入	274	—	—	—	—	25		249	90.91
91	罰 款 及 賠 償 收 入	2,139	—	—	—	2,139	—		—	—
	其 他 收 入	27,977	—	—	—	—	—		27,977	100.00
	<b>小 計</b>	<b>30,116</b>	—	—	—	<b>2,139</b>	—		<b>27,977</b>	<b>92.90</b>
92	罰 款 及 賠 償 收 入	4,436	—	—	—	3,716	—		719	16.22
95	罰 款 及 賠 償 收 入	163	—	—	—	153	—		10	6.12
	其 他 收 入	316,951	—	—	—	—	—		316,951	100.00
	<b>小 計</b>	<b>317,115</b>	—	—	—	<b>153</b>	—		<b>316,961</b>	<b>99.95</b>
96	罰 款 及 賠 償 收 入	1,253	—	—	—	—	965		288	23.03
98	罰 款 及 賠 償 收 入	20,229	—	—	—	—	—		20,229	100.00
99	罰 款 及 賠 償 收 入	600	—	—	—	—	—		600	100.00
	其 他 收 入	1,075	—	—	—	103	343		629	58.53
	<b>小 計</b>	<b>1,675</b>	—	—	—	<b>103</b>	<b>343</b>		<b>1,229</b>	<b>73.38</b>
100	罰 款 及 賠 償 收 入	90	—	—	—	—	—		90	100.00
	財 產 收 入	3,915	—	—	—	—	34		3,880	99.11
	其 他 收 入	933	—	—	—	—	106		827	88.65
	<b>小 計</b>	<b>4,939</b>	—	—	—	—	<b>140</b>		<b>4,798</b>	<b>97.15</b>
101	罰 款 及 賠 償 收 入	90	—	—	—	—	—		90	100.00
	財 產 收 入	555	—	—	—	—	18		537	96.75
	其 他 收 入	200,229	—	—	—	—	30,350		169,879	84.84
	<b>小 計</b>	<b>200,874</b>	—	—	—	—	<b>30,368</b>		<b>170,506</b>	<b>84.88</b>
102	罰 款 及 賠 償 收 入	3,182	—	—	—	—	600		2,582	81.15
	財 產 收 入	429	—	—	—	—	—		429	100.00
	營業盈餘及事業收入	34,679	—	—	—	—	34,679		—	—

## 2. 以前年度部分（續）

單位：新臺幣千元

年度	科 目	以 前 年 度 轉 入 數	修 正 數			決 算 審 定 數			應 收 保 留 數	
			減 免 數	實 現 數	應收保留數	減 免 數	實 現 數		應 收 保 留 數	
									金 額	%
	其 他 收 入	1,109	—	—	—	—	761		347	31.34
	小 計	39,400	—	—	—	—	36,040		3,359	8.53
	疾 病 管 制 署	52	—	—	—	52	—		—	—
97	規 費 收 入	52	—	—	—	52	—		—	—
	食 品 藥 物 管 理 署	1,176	—	—	—	—	171		1,004	85.40
101	罰 款 及 賠 償 收 入	30	—	—	—	—	—		30	100.00
	財 產 收 入	252	—	—	—	—	—		252	100.00
	其 他 收 入	716	—	—	—	—	141		574	80.21
	小 計	998	—	—	—	—	141		856	85.80
102	罰 款 及 賠 償 收 入	30	—	—	—	—	30		—	—
	財 產 收 入	148	—	—	—	—	—		148	100.00
	小 計	178	—	—	—	—	30		148	83.15
	中 央 健 康 保 險 署	31,279	—	—	—	349	13,754		17,176	54.91
99	罰 款 及 賠 償 收 入	67	—	—	—	—	67		—	—
100	罰 款 及 賠 償 收 入	759	—	—	—	349	410		—	—
101	罰 款 及 賠 償 收 入	5	—	—	—	—	—		5	100.00
102	罰 款 及 賠 償 收 入	30,447	—	—	—	—	13,276		17,171	56.40
	國 民 健 康 署	1,004	—	—	—	—	23		980	97.62
100	罰 款 及 賠 償 收 入	400	—	—	—	—	—		400	100.00
101	罰 款 及 賠 償 收 入	276	—	—	—	—	—		276	100.00
	其 他 收 入	226	—	—	—	—	22		204	90.27
	小 計	502	—	—	—	—	22		480	95.62
102	罰 款 及 賠 償 收 入	100	—	—	—	—	—		100	100.00
	其 他 收 入	1	—	—	—	—	1		—	—
	小 計	101	—	—	—	—	1		100	98.14

## （二） 歲出部分

### 1. 本年度部分

單位：新臺幣千元

科 目	預 算 數	決 算 數	修 正 數		決 算 審 定 數			審 定 數 與 預 算 數 比 較 增 減	
			實 現 數	應付保留數	實 現 數	應付保留數	合 計	金 額	%
衛 生 福 利 部 主 管	142,116,161	137,201,231	- 171,141	—	136,456,132	573,957	137,030,090	- 5,086,070	3.58
衛 生 福 利 部	101,851,605	97,305,856	- 21,211	—	96,929,445	355,199	97,284,645	- 4,566,959	4.48
公費生培育工作	67,360	61,622	—	—	61,622	—	61,622	- 5,737	8.52
科 技 業 務	3,067,848	2,932,289	—	—	2,698,849	233,439	2,932,289	- 135,558	4.42
社 會 保 險 業 務	87,930,585	83,915,229	—	—	83,912,399	2,829	83,915,229	- 4,015,355	4.57
社 會 救 助 業 務	1,591,668	1,518,782	- 21,211	—	1,497,391	179	1,497,570	- 94,097	5.91
社 工 及 社 區 發 展 業 務	147,417	137,781	—	—	137,211	570	137,781	- 9,635	6.54

# 1. 本年度部分（續）

單位：新臺幣千元

科 目	預 算 數	決 算 數	修 正 數		決 算 審 定 數			審 定 數 與 預 算 數 比 較 增 減	
			實 現 數	應 付 保 留 數	實 現 數	應 付 保 留 數	合 計	金 額	%
保護服務業務	261,571	246,861	—	—	234,493	12,368	246,861	- 14,709	5.62
一般行政	863,907	808,384	—	—	806,851	1,533	808,384	- 55,522	6.43
醫政業務	2,355,231	2,332,925	—	—	2,324,037	8,887	2,332,925	- 22,305	0.95
心理及口腔健康業務	652,398	576,577	—	—	524,974	51,602	576,577	- 75,820	11.62
護理及健康照護業務	720,302	663,169	—	—	632,565	30,603	663,169	- 57,132	7.93
中醫藥業務	44,135	41,518	—	—	36,597	4,921	41,518	- 2,616	5.93
綜合規劃業務	92,309	74,647	—	—	66,885	7,761	74,647	- 17,661	19.13
國際衛生業務	64,833	48,310	—	—	48,310	—	48,310	- 16,522	25.48
衛生福利資訊業務	133,222	131,583	—	—	131,583	—	131,583	- 1,638	1.23
醫院營運業務	3,789,609	3,767,243	—	—	3,766,739	504	3,767,243	- 22,365	0.59
非營業特種基金	48,390	48,390	—	—	48,390	—	48,390	—	—
一般建築及設備	820	540	—	—	540	—	540	- 280	34.15
第一預備金	20,000	—	—	—	—	—	—	- 20,000	—
<b>疾病管制署</b>	<b>5,859,100</b>	<b>5,827,911</b>	<b>—</b>	<b>—</b>	<b>5,771,932</b>	<b>55,979</b>	<b>5,827,911</b>	<b>- 31,188</b>	<b>0.53</b>
科技發展工作	251,006	246,824	—	—	246,255	569	246,824	- 4,181	1.67
一般行政	999,230	988,899	—	—	988,899	—	988,899	- 10,330	1.03
防疫業務	4,605,814	4,589,275	—	—	4,533,864	55,410	4,589,275	- 16,538	0.36
一般建築及設備	3,000	2,912	—	—	2,912	—	2,912	- 88	2.93
第一預備金	50	—	—	—	—	—	—	- 50	—
<b>食品藥物管理署</b>	<b>2,315,430</b>	<b>2,265,374</b>	<b>—</b>	<b>—</b>	<b>2,239,120</b>	<b>26,253</b>	<b>2,265,374</b>	<b>- 50,055</b>	<b>2.16</b>
科技發展工作	502,357	497,431	—	—	497,431	—	497,431	- 4,925	0.98
一般行政	628,211	610,931	—	—	610,931	—	610,931	- 17,279	2.75
食品藥物管理業務	1,167,152	1,139,321	—	—	1,130,271	9,049	1,139,321	- 27,830	2.38
一般建築及設備	17,690	17,690	—	—	485	17,204	17,690	—	—
第一預備金	20	—	—	—	—	—	—	- 20	—
<b>中央健康保險署</b>	<b>5,683,709</b>	<b>5,654,394</b>	<b>—</b>	<b>—</b>	<b>5,568,158</b>	<b>86,235</b>	<b>5,654,394</b>	<b>- 29,314</b>	<b>0.52</b>
科技發展工作	48,345	45,494	—	—	44,098	1,396	45,494	- 2,850	5.90
一般行政	2,896,307	2,882,926	—	—	2,882,926	—	2,882,926	- 13,380	0.46
健保業務	2,497,447	2,484,372	—	—	2,470,798	13,574	2,484,372	- 13,074	0.52
一般建築及設備	241,600	241,600	—	—	170,335	71,264	241,600	—	—
第一預備金	10	—	—	—	—	—	—	- 10	—
<b>國民健康署</b>	<b>3,310,194</b>	<b>3,174,154</b>	<b>—</b>	<b>—</b>	<b>3,141,154</b>	<b>33,000</b>	<b>3,174,154</b>	<b>- 136,039</b>	<b>4.11</b>
科技發展工作	162,149	141,908	—	—	112,013	29,894	141,908	- 20,240	12.48
一般行政	409,341	293,668	—	—	291,446	2,221	293,668	- 115,672	28.26
國民健康業務	2,738,694	2,738,578	—	—	2,737,694	884	2,738,578	- 115	0.00
第一預備金	10	—	—	—	—	—	—	- 10	—
<b>社會及家庭署</b>	<b>22,949,153</b>	<b>22,832,787</b>	<b>- 149,930</b>	<b>—</b>	<b>22,669,331</b>	<b>13,525</b>	<b>22,682,857</b>	<b>- 266,295</b>	<b>1.16</b>
科技業務	2,700	2,540	—	—	1,490	1,050	2,540	- 160	5.93
社會保險業務	4,191,221	4,139,280	—	—	4,139,280	—	4,139,280	- 51,940	1.24
一般行政	144,363	133,146	—	—	133,146	—	133,146	- 11,216	7.77

## 1. 本年度部分（續）

單位：新臺幣千元

科 目	預 算 數	決 算 數	修 正 數		決 算 審 定 數			審 定 數 與 預 算 數 比 較 增 減	
			實 現 數	應 付 保 留 數	實 現 數	應 付 保 留 數	合 計	金 額	%
社會福利服務業務	18,607,312	18,557,262	- 149,930	—	18,394,856	12,475	18,407,332	- 199,979	1.07
一般建築及設備	557	557	—	—	557	—	557	—	—
第一預備金	3,000	—	—	—	—	—	—	- 3,000	—
<b>國家中醫藥研究所</b>	<b>146,970</b>	<b>140,752</b>	<b>—</b>	<b>—</b>	<b>136,989</b>	<b>3,763</b>	<b>140,752</b>	<b>- 6,217</b>	<b>4.23</b>
科技發展計畫	18,838	18,836	—	—	18,532	303	18,836	- 1	0.01
一般行政	87,617	82,447	—	—	81,575	872	82,447	- 5,169	5.90
研究及實驗	40,365	39,469	—	—	36,881	2,588	39,469	- 895	2.22
第一預備金	150	—	—	—	—	—	—	- 150	—

## 2. 以前年度部分

單位：新臺幣千元

年 度	科 目	以 前 年 度 轉 入 數	修 正 數			決 算 審 定 數		應 付 保 留 數	
			減 免 數	實 現 數	應付保留數	減 免 數	實 現 數	應 付 保 留 數	
								金 額	%
	衛生福利部主管	949,230	—	—	—	26,120	726,369	196,740	20.73
	衛 生 福 利 部	455,269	—	—	—	19,028	304,833	131,407	28.86
97	一般建築及設備	1,637	—	—	—	—	—	1,637	100.00
100	護理及健康照護業務	1,843	—	—	—	—	343	1,500	81.36
101	科 技 業 務	536	—	—	—	413	122	—	—
	一 般 行 政	7,909	—	—	—	1,013	6,895	—	—
	醫 政 業 務	940	—	—	—	533	366	40	4.28
	護理及健康照護業務	1,853	—	—	—	436	1,417	—	—
	一般建築及設備	38,680	—	—	—	—	—	38,680	100.00
	小 計	49,921	—	—	—	2,397	8,803	38,720	77.56
102	一 般 行 政	371	—	—	—	—	371	—	—
	科 技 業 務	2,690	—	—	—	871	1,818	—	—
	科 技 業 務	58,731	—	—	—	1,118	54,697	2,915	4.96
	全民健康保險業務	1,000	—	—	—	13	986	—	—
	長期照護保險業務	2,415	—	—	—	—	2,415	—	—
	社會救助業務	68,000	—	—	—	—	68,000	—	—
	社會行政業務	520	—	—	—	—	520	—	—
	社會福利服務業務	2,452	—	—	—	—	2,452	—	—
	保護服務業務	3,760	—	—	—	456	3,303	—	—
	一 般 行 政	4,715	—	—	—	310	4,404	—	—
	中醫中藥業務	2,450	—	—	—	—	2,450	—	—
	醫 政 業 務	11,408	—	—	—	1,937	9,102	368	3.23

## 2. 以前年度部分（續）

單位：新臺幣千元

年 度	科 目	以 前 年 度 轉 入 數	修 正 數			決 算 審 定 數		應 付 保 留 數	
			減 免 數	實 現 數	應付保留數	減 免 數	實 現 數	應 付 保 留 數	
								金 額	%
100	心 理 健 康 業 務	26,811	—	—	—	4,716	21,174	920	3.43
	護 理 及 健 康 照 護 業 務	34,645	—	—	—	7,189	24,834	2,621	7.57
	企 劃 業 務	1,535	—	—	—	16	1,518	—	—
	衛 生 醫 療 資 訊 業 務	240	—	—	—	—	240	—	—
	醫 院 營 運 業 務	60	—	—	—	—	60	—	—
	一 般 建 築 及 設 備	180,060	—	—	—	—	97,336	82,724	45.94
	小 計	401,866	—	—	—	16,630	295,687	89,548	22.28
	疾 病 管 制 署	393,368	—	—	—	6,479	323,665	63,222	16.07
	防 疫 業 務	22,479	—	—	—	—	—	22,479	100.00
	一 般 建 築 及 設 備	4,760	—	—	—	—	1,680	3,080	64.71
102	小 計	27,239	—	—	—	—	1,680	25,559	93.83
	防 疫 業 務	366,128	—	—	—	6,479	321,985	37,663	10.29
	食 品 藥 物 管 理 署	1,656	—	—	—	316	233	1,106	66.80
101	食 品 藥 物 管 理 業 務	1,106	—	—	—	—	—	1,106	100.00
102	科 技 發 展 工 作	150	—	—	—	—	150	—	—
102	食 品 藥 物 管 理 業 務	400	—	—	—	316	83	—	—
	小 計	550	—	—	—	316	233	—	—
	中 央 健 康 保 險 署	27,736	—	—	—	120	26,612	1,004	3.62
	科 技 發 展 工 作	8,844	—	—	—	—	8,844	—	—
	一 般 行 政	3,160	—	—	—	101	3,059	—	—
	健 保 業 務	13,937	—	—	—	18	13,919	—	—
	一 般 建 築 及 設 備	1,794	—	—	—	—	790	1,004	55.96
	小 計	27,736	—	—	—	120	26,612	1,004	3.62
	國 民 健 康 署	32,502	—	—	—	140	32,361	—	—
	科 技 發 展 工 作	31,062	—	—	—	140	30,922	—	—
102	一 般 行 政	565	—	—	—	—	565	—	—
	預 防 保 健 業 務	874	—	—	—	—	874	—	—
	小 計	32,502	—	—	—	140	32,361	—	—
	社 會 及 家 庭 署	38,697	—	—	—	35	38,661	—	—
	一 般 行 政	5,046	—	—	—	35	5,011	—	—
	一 般 行 政	2,623	—	—	—	—	2,623	—	—
	社 會 福 利 服 務 業 務	30,169	—	—	—	—	30,169	—	—
	兒 童 及 少 年 福 利 業 務	858	—	—	—	—	858	—	—
	小 計	38,697	—	—	—	35	38,661	—	—

## 二、各項差異原因分析簡明表

### (一) 歲入部分

#### 1. 本年度應收保留數簡明表

單位：新臺幣千元

科 目	預 算 數	應 收 保 留 數		原 因 分 析
		金 額	%	
<b>衛 生 福 利 部</b>				
罰 款 及 賠 償 收 入	4,720	1,817	38.50	公費生未履行服務義務之賠償金，分期收回中。
<b>國 民 健 康 署</b>				
罰 款 及 賠 償 收 入	464	400	86.21	違反菸害防制法之罰鍰案件行政訴訟中，或已移送行政執行署相關分署執行或已取得債權憑證。

註：本表所列項目係指應收保留數達 20%，或 3 千萬元以上者。

#### 2. 本年度歲入超（短）收數簡明表

單位：新臺幣千元

科 目	預 算 數	決算審定數	超（短）收 數		原 因 分 析
			金 額	%	
<b>衛 生 福 利 部</b>					
罰 款 及 賠 償 收 入	4,720	2,972	- 1,747	37.01	廠商逾期違約罰款收入較預計減少。
規 費 收 入	96,327	120,887	24,560	25.50	中藥藥品查驗登記及醫院評鑑案件較預計增加。
財 產 收 入	3,135	5,103	1,968	62.80	補（捐）助計畫衍生之利息收入較預計增加。
其 他 收 入	68,611	28,755	- 39,855	58.09	收回以前年度委辦及補（捐）助經費賸餘款較預計減少。
<b>疾 病 管 制 署</b>					
罰 款 及 賠 償 收 入	4,500	953	- 3,546	78.80	廠商逾期違約罰款收入較預計減少。
<b>食 品 藥 物 管 理 署</b>					
規 費 收 入	713,255	819,661	106,406	14.92	輸入食品查驗案件較預計增加。
<b>中 央 健 康 保 險 署</b>					
罰 款 及 賠 償 收 入	27,310	47,858	20,548	75.24	違反全民健康保險法及相關規定之罰鍰及賠償收入較預計增加。
<b>社 會 及 家 庭 署</b>					
財 產 收 入	60	2,551	2,491	4,152.00	補（捐）助計畫衍生之利息收入較預計增加。

註：本表所列項目係指超（短）收數達 20%且百萬元以上，或 3 千萬元以上者。

#### 3. 以前年度歲入減免數簡明表

單位：新臺幣千元

年 度	科 目	以 前 年 度 轉 入 數	減 免 數		原 因 分 析
			金 額	%	
88 下 及 89	<b>衛 生 福 利 部</b>				
	罰 款 及 賠 償 收 入	12	12	100.00	民國 88 下半年及 89、91、92 及 95 年度皆為違反全民健康保險法之罰鍰案件，已取得債權憑證，辦理註銷。
91	罰 款 及 賠 償 收 入	2,139	2,139	100.00	
92	罰 款 及 賠 償 收 入	4,436	3,716	83.78	
95	罰 款 及 賠 償 收 入	163	153	93.88	

### 3. 以前年度歲入減免數簡明表（續）

單位：新臺幣千元

年度	科 目	以前年度 轉 入 數	減 免 數		原 因 分 析
			金 額	%	
97	疾 病 管 制 署 規 費 收 入	52	52	100.00	遠東航空公司欠繳航空器衛生檢疫規費，依該公司重整計畫書無擔保債權部分依原債務金額3%償還，短收部分辦理註銷。
100	中央健康保險署 罰款及賠償收入	759	349	45.97	違反全民健康保險法之罰鍰案件，已取得債權憑證，辦理註銷。

註：本表所列項目係指減免數達20%，或3千萬元以上者。

### 4. 以前年度應收保留數簡明表

單位：新臺幣千元

年度	科 目	以前年度 轉 入 數	應 收 保 留 數		原 因 分 析
			金 額	%	
	<b>衛 生 福 利 部</b>				
88	罰款及賠償收入	8,516	8,516	100.00	民國88及90年度皆為違反全民健康保險法之裁定罰鍰，已移送行政執行署相關分署執行。
90	罰款及賠償收入	274	249	90.91	
91	其 他 收 入	27,977	27,977	100.00	民國91及95年度皆為九二一震災災民慰問金及租金賸餘款，尚待收回。
95	其 他 收 入	316,951	316,951	100.00	
96	罰款及賠償收入	1,253	288	23.03	民國96及98年度皆為違反全民健康保險法之裁定罰鍰，已移送行政執行署相關分署執行。
98	罰款及賠償收入	20,229	20,229	100.00	
99	罰款及賠償收入	600	600	100.00	違反醫療法之行政罰鍰，已移送行政執行署相關分署執行。
	其 他 收 入	1,075	629	58.53	溢發敬老福利生活津貼，尚待收回。
100	罰款及賠償收入	90	90	100.00	違反醫療法之行政罰鍰，已移送行政執行署相關分署執行。
	財 產 收 入	3,915	3,880	99.11	依規定應向占用人追繳之土地使用補償金。
	其 他 收 入	933	827	88.65	員工因公涉訟，經法院判決及公務員懲戒委員會議決結果，應繳還該部墊付之補助延聘律師費用，分期收回中；及胸腔病院南港院區眷舍之應收租金。
101	罰款及賠償收入	90	90	100.00	違反醫療法之行政罰鍰，移送行政執行署相關分署執行中。
	財 產 收 入	555	537	96.75	依規定應向占用人追繳之土地使用補償金。
	其 他 收 入	200,229	169,879	84.84	九二一震災災民慰問金及租金賸餘款，尚待收回。
102	罰款及賠償收入	3,182	2,582	81.15	公費生未履行服務義務之賠償金，分期收回中；及違反醫療法之行政罰鍰，移送行政執行署相關分署執行中。
	財 產 收 入	429	429	100.00	依規定應向占用人追繳之土地使用補償金。
	其 他 收 入	1,109	347	31.34	公費生未履行服務義務之賠償金，分期收回中。
	<b>食 品 藥 物 管 理 署</b>				
101	罰款及賠償收入	30	30	100.00	違反管制藥品管理條例之罰鍰案件，已移送行政執行署相關分署執行。
	財 產 收 入	252	252	100.00	依規定應向占用人追繳之土地使用補償金。
	其 他 收 入	716	574	80.21	退休員工因申請勞工保險年金給付，已核發勞保補償金分期收回中。
102	財 產 收 入	148	148	100.00	依規定應向占用人追繳之土地使用補償金。
	<b>中 央 健 康 保 險 署</b>				
101	罰款及賠償收入	5	5	100.00	違反全民健康保險法之罰鍰案件，已移送行政執行署相關分署執行。

#### 4. 以前年度應收保留數簡明表（續）

單位：新臺幣千元

年度	科 目	以 前 年 度 轉 入 數	應 收 保 留 數		原 因 分 析
			金 額	%	
102	罰款及賠償收入 <b>國 民 健 康 署</b>	30,447	17,171	56.40	違反全民健康保險法及相關規定之罰鍰及賠償案件，已移送行政執行署相關分署執行或分期收回中。
100	罰款及賠償收入	400	400	100.00	民國 100 及 101 年度同科目皆為違反菸害防制法之罰鍰案件，已移送行政執行署相關分署並取得債權憑證。
101	罰款及賠償收入	276	276	100.00	
	其 他 收 入	226	204	90.27	醫事服務機構違反「醫事服務機構辦理預防保健服務注意事項」規定之核扣案件，移送行政執行署相關分署執行中。
102	罰款及賠償收入	100	100	100.00	違反菸害防制法之罰鍰案件，已移送行政執行署相關分署並取得債權憑證。

註：本表所列項目係指應收保留數達 20%，或 3 千萬元以上者。

## （二）歲出部分

#### 1. 本年度應付保留數簡明表

單位：新臺幣千元

科 目	預 算 數	應 付 保 留 數		原 因 分 析
		金 額	%	
<b>衛 生 福 利 部</b>				
科 技 業 務	3,067,848	233,439	7.61	部分採購、委辦及補助計畫合約期程跨年度。
心理及口腔健康業務	652,398	51,602	7.91	精神疾病嚴重病人強制處置醫療費用未及於年度結束前辦理核銷，及部分採購及補助計畫合約期程跨年度。
護理及健康照護業務	720,302	30,603	4.25	部分補助計畫未及於年度結束前辦理核銷；部分採購及補助計畫合約期程跨年度。
<b>疾 病 管 制 署</b>				
防 疫 業 務	4,605,814	55,410	1.20	部分採購及補助計畫合約期程跨年度。
<b>食 品 藥 物 管 理 署</b>				
一 般 建 築 及 設 備	17,690	17,204	97.25	金山檔案庫房整修工程未及於年度結束前完成驗收。
<b>中 央 健 康 保 險 署</b>				
一 般 建 築 及 設 備	241,600	71,264	29.50	北區業務組增建庫房及會議室工程，甫於年底完成簽約，合約期程跨年度，及高屏業務組購置辦公房舍裝修工程未及於年度結束前發包。
<b>社 會 及 家 庭 署</b>				
科 技 業 務	2,700	1,050	38.89	辦理我國老人福利機構照顧人力配置及工作現況評估研究案，合約期程跨年度。

註：本表所列項目係指應付保留數達 20%，或 3 千萬元以上者。

#### 2. 本年度賸餘數簡明表

單位：新臺幣千元

科 目	預 算 數	賸 餘 數		原 因 分 析
		金 額	%	
<b>衛 生 福 利 部</b>				
科 技 業 務	3,067,848	135,558	4.42	計畫變更致未實施或減少工作量；補（捐）助及委辦計畫經費結餘。
社 會 保 險 業 務	87,930,585	4,015,355	4.57	補助計畫經費結餘。



## 2. 本年度賸餘數簡明表（續）

單位：新臺幣千元

科 目	預 算 數	賸 餘 數		原 因 分 析
		金 額	%	
社 會 救 助 業 務	1,591,668	94,097	5.91	補（捐）助計畫經費結餘。
一 般 行 政	863,907	55,522	6.43	實際進用員額較少之人事費結餘。
心理及口腔健康業務	652,398	75,820	11.62	採購及補（捐）助計畫經費結餘。
護理及健康照護業務	720,302	57,132	7.93	委辦及補（捐）助計畫經費結餘。
國 際 衛 生 業 務	64,833	16,522	25.48	配合行政院節約措施撙節各項支出，及委辦計畫採購標餘款。
一 般 建 築 及 設 備	820	280	34.15	按業務需要減少支付之賸餘。
<b>國 民 健 康 署</b>				
一 般 行 政	409,341	115,672	28.26	實際進用員額較少之人事費結餘。
<b>社 會 及 家 庭 署</b>				
社 會 保 險 業 務	4,191,221	51,940	1.24	補助計畫經費之結餘。
社會福利服務業務	18,607,312	199,979	1.07	補（捐）助計畫經費之結餘。

註：本表所列項目係指賸餘數達 20%，或 3 千萬元以上者。

## 3. 以前年度歲出減免數簡明表

單位：新臺幣千元

年 度	科 目	以 前 年 度 轉 入 數	減 免 數		原 因 分 析
			金 額	%	
101	<b>衛 生 福 利 部</b>				
	醫 政 業 務	940	533	56.73	補助計畫經費之結餘。
	護理及健康照護業務	1,853	436	23.54	補助計畫經費之結餘。
	科 技 業 務	536	413	77.12	補助計畫經費之結餘。
102	科 技 業 務	2,690	871	32.39	委辦計畫經費之結餘。
	護理及健康照護業務	34,645	7,189	20.75	委辦及補助計畫經費之結餘。
	<b>食 品 藥 物 管 理 署</b>				
102	食品藥物管理業務	400	316	79.02	分攤國家通訊傳播委員會辦理「網際網路內容防護機構計畫」經費結餘款。

註：本表所列項目係指減免數達 20%，或 3 千萬元以上者。

## 4. 以前年度應付保留數簡明表

單位：新臺幣千元

年 度	科 目	以 前 年 度 轉 入 數	應 付 保 留 數		原 因 分 析
			金 額	%	
97	<b>衛 生 福 利 部</b>				
	一 般 建 築 及 設 備	1,637	1,637	100.00	南港衛生大樓新建工程基地上之眷舍，迄未完成相關拆遷補償費協調事宜。
100	護理及健康照護業務	1,843	1,500	81.36	補助辦理山地離島衛生所新建計畫合約期程跨年度。
101	一 般 建 築 及 設 備	38,680	38,680	100.00	民國 101 及 102 年度皆為南港衛生大樓新建工程案，廠商逾期及賠償爭議尚待仲裁及調解。
102	一 般 建 築 及 設 備	180,060	82,724	45.94	

#### 4. 以前年度應付保留數簡明表（續）

單位：新臺幣千元

年度	科 目	以 前 年 度 轉 入 數	應 付 保 留 數		原 因 分 析
			金 額	%	
100	疾 病 管 制 署				
	防 疫 業 務	22,479	22,479	100.00	免疫用健康馬 75 匹採購案，廠商提起民事訴訟中。
	一 般 建 築 及 設 備	4,760	3,080	64.71	防疫中心暨 TFDA 辦公大樓新建工程先期規劃及環境影響評估技術服務案合約期跨年度。
102	防 疫 業 務	366,128	37,663	10.29	部分採購及委辦計畫，廠商無法依限交貨驗收或達成目標，未及於年度結束前完成驗收付款。
	食 品 藥 物 管 理 署				
101	食 品 藥 物 管 理 業 務	1,106	1,106	100.00	「生物安全第三等級/第二等級實驗室定期維護保養案」，廠商提起民事訴訟中。
	中 央 健 康 保 險 署				
102	一 般 建 築 及 設 備	1,794	1,004	55.96	北區業務組增建庫房及會議室工程之專案管理及規劃設計監造委託案，配合工程進度，合約期跨年度。

註：本表所列項目係指應付保留數達 20%，或 3 千萬元以上者。

## 貳拾貳、環境保護署主管

環境保護署主管包括 3 個機關，業務計畫 16 項，下分工作計畫 21 項，其中已執行完成者 12 項，尚在執行者 9 項。本年度決算審核結果，歲入決算審定實現數 1 億 8,884 萬餘元，應收保留數 41 萬餘元，較預算短收 3,909 萬餘元（17.12%）；歲出決算審定實現數 38 億 1,041 萬餘元（84.47%），應付保留數 2 億 7,321 萬餘元（6.06%），預算賸餘 4 億 2,737 萬餘元（9.47%）。以前年度轉入數決算審核結果，歲入決算審定實現數 516 萬餘元（4.17%）；減免數 341 萬餘元（2.75%），應收保留數 1 億 1,535 萬餘元（93.08%）；歲出決算審定實現數 4 億 1,880 萬餘元（39.72%）；減免數 4 億 2,040 萬餘元（39.87%），應付保留數 2 億 1,528 萬餘元（20.42%）。

茲將環境保護署主管歲入、歲出決算之審定及各項差異之原因分析，分別列表如次：

### 一、決算審定數簡明表

#### （一）歲入部分

##### 1. 本年度部分

單位：新臺幣千元

科 目	預 算 數	決 算 數	修 正 數		決 算 審 定 數			審 定 數 與 預 算 數 比 較 增 減	
			實 現 數	應 收 保 留 數	實 現 數	應 收 保 留 數	合 計	金 額	%
環 境 保 護 署 主 管	228,358	189,259	—	—	188,841	418	189,259	- 39,098	17.12
環 境 保 護 署	204,327	163,326	—	—	162,908	418	163,326	- 41,000	20.07
罰 款 及 賠 償 收 入	87,901	115,626	—	—	115,208	418	115,626	27,725	31.54
規 費 收 入	30,760	27,874	—	—	27,874	—	27,874	- 2,885	9.38
財 產 收 入	622	426	—	—	426	—	426	- 195	31.38
其 他 收 入	85,044	19,398	—	—	19,398	—	19,398	- 65,645	77.19

## 1. 本年度部分（續）

單位：新臺幣千元

科 目	預 算 數	決 算 數	修 正 數		決 算 審 定 數			審 定 數 與 預 算 數 比 較 增 減	
			實 現 數	應收保留數	實 現 數	應收保留數	合 計	金 額	%
環 境 檢 驗 所	13,102	13,135	—	—	13,135	—	13,135	33	0.26
罰款及賠償收入	2,320	5,751	—	—	5,751	—	5,751	3,431	147.93
規 費 收 入	10,730	7,177	—	—	7,177	—	7,177	- 3,553	33.11
財 產 收 入	52	206	—	—	206	—	206	154	296.25
其 他 收 入	—	0.6	—	—	0.6	—	0.6	0.6	—
環 境 保 護 人 員 訓 練 所	10,929	12,797	—	—	12,797	—	12,797	1,868	17.10
規 費 收 入	10,927	12,763	—	—	12,763	—	12,763	1,836	16.81
財 產 收 入	2	12	—	—	12	—	12	10	527.90
其 他 收 入	—	21	—	—	21	—	21	21	—

## 2. 以前年度部分

單位：新臺幣千元

年 度	科 目	以 前 年 度 轉 入 數	修 正 數			決 算 審 定 數			應 收 保 留 數	
			減 免 數	實 現 數	應收保留數	減 免 數	實 現 數		應 收 保 留 數	
									金 額	%
99	環 境 保 護 署 主 管	123,932	—	—	—	3,412	5,166		115,353	93.08
	環 境 保 護 署	123,932	—	—	—	3,412	5,166		115,353	93.08
	罰款及賠償收入	64,569	—	—	—	—	—		64,569	100.00
	財 產 收 入	6,757	—	—	—	—	2,000		4,757	70.40
	小 計	71,326	—	—	—	—	2,000		69,326	97.20
100	罰款及賠償收入	2,667	—	—	—	—	120		2,547	95.50
	其 他 收 入	11,826	—	—	—	—	—		11,826	100.00
	小 計	14,494	—	—	—	—	120		14,374	99.17
101	其 他 收 入	30,422	—	—	—	3,412	900		26,109	85.82
102	罰款及賠償收入	298	—	—	—	—	298		—	—
	其 他 收 入	7,389	—	—	—	—	1,847		5,542	75.00
	小 計	7,688	—	—	—	—	2,145		5,542	72.09

## （二） 歲出部分

### 1. 本年度部分

單位：新臺幣千元

科 目	預 算 數	決 算 數	修 正 數		決 算 審 定 數			審 定 數 與 預 算 數 比 較 增 減	
			實 現 數	應付保留數	實 現 數	應付保留數	合 計	金 額	%
環 境 保 護 署 主 管	4,511,012	4,086,865	- 3,231	—	3,810,418	273,215	4,083,633	- 427,378	9.47
環 境 保 護 署	4,127,417	3,717,916	- 3,231	—	3,441,469	273,215	3,714,685	- 412,731	10.00
科 技 發 展	39,028	37,897	—	—	37,897	—	37,897	- 1,130	2.90
一 般 行 政	551,667	514,297	—	—	513,730	567	514,297	- 37,369	6.77
綜 合 計 畫	2,197,289	1,923,861	- 3,231	—	1,734,035	186,594	1,920,630	- 276,658	12.59

## 1. 本年度部分（續）

單位：新臺幣千元

科 目	預 算 數	決 算 數	修 正 數		決 算 審 定 數			審 定 數 與 預 算 數 比 較 增 減	
			實 現 數	應 付 保 留 數	實 現 數	應 付 保 留 數	合 計	金 額	%
空氣品質保護及噪音管制	24,878	23,446	—	—	23,446	—	23,446	- 1,431	5.76
水 質 保 護	130,654	115,079	—	—	103,884	11,195	115,079	- 15,574	11.92
廢 棄 物 管 理	148,449	135,207	—	—	122,978	12,229	135,207	- 13,241	8.92
環境衛生及毒物管理	351,436	327,080	—	—	283,903	43,176	327,080	- 24,355	6.93
管制考核及糾紛處理	49,341	48,051	—	—	47,971	80	48,051	- 1,289	2.61
環 境 監 測 資 訊	183,169	175,293	—	—	175,293	—	175,293	- 7,875	4.30
區 域 環 境 管 理	443,756	415,420	—	—	398,328	17,091	415,420	- 28,335	6.39
一般建築及設備	3,750	2,280	—	—	—	2,280	2,280	- 1,470	39.20
第 一 預 備 金	4,000	—	—	—	—	—	—	- 4,000	—
<b>環 境 檢 驗 所</b>	<b>309,307</b>	<b>299,977</b>	—	—	<b>299,977</b>	—	<b>299,977</b>	<b>- 9,329</b>	<b>3.02</b>
科 技 發 展	9,880	9,880	—	—	9,880	—	9,880	—	—
一 般 行 政	143,083	134,150	—	—	134,150	—	134,150	- 8,932	6.24
環 境 檢 驗	156,144	155,946	—	—	155,946	—	155,946	- 197	0.13
第 一 預 備 金	200	—	—	—	—	—	—	- 200	—
<b>環境保護人員訓練所</b>	<b>74,288</b>	<b>68,971</b>	—	—	<b>68,971</b>	—	<b>68,971</b>	<b>- 5,316</b>	<b>7.16</b>
一 般 行 政	50,995	45,909	—	—	45,909	—	45,909	- 5,085	9.97
環境保護人員訓練	23,093	23,061	—	—	23,061	—	23,061	- 31	0.14
第 一 預 備 金	200	—	—	—	—	—	—	- 200	—

## 2. 以前年度部分

單位：新臺幣千元

年 度	科 目	以 前 年 度 轉 入 數	修 正 數			決 算 審 定 數			
			減 免 數	實 現 數	應付保留數	減 免 數	實 現 數	應 付 保 留 數	
								金 額	%
	環境保護署主管	1,054,492	—	—	—	420,401	418,809	215,282	20.42
	環 境 保 護 署	1,051,104	—	—	—	420,401	415,421	215,282	20.48
96	綜 合 計 畫	93,783	—	—	—	—	—	93,783	100.00
98	綜 合 計 畫	684	—	—	—	403	281	—	—
100	綜 合 計 畫	113	—	—	—	82	31	—	—
101	綜 合 計 畫	183,273	—	—	—	23,511	61,613	98,148	53.55
102	綜 合 計 畫	355,604	—	—	—	30,619	304,186	20,798	5.85
	水 質 保 護	11,205	—	—	—	764	7,888	2,551	22.77
	廢 棄 物 管 理	6,917	—	—	—	—	6,917	—	—
	環境衛生及毒物 管理	375,693	—	—	—	364,399	11,293	—	—
	管制考核及糾紛 處理	7,390	—	—	—	—	7,390	—	—
	環 境 監 測 資 訊	1,297	—	—	—	—	1,297	—	—
	區 域 環 境 管 理	15,142	—	—	—	620	14,521	—	—
	小 計	773,250	—	—	—	396,404	353,495	23,349	3.02
	環 境 檢 驗 所	3,388	—	—	—	—	3,388	—	—
102	環 境 檢 驗	3,388	—	—	—	—	3,388	—	—

## 二、各項差異原因分析簡明表

### (一) 歲入部分

#### 1. 本年度歲入超（短）收數簡明表

單位：新臺幣千元

科 目	預 算 數	決算審定數	超（短）收 數		原 因 分 析
			金 額	%	
<b>環 境 保 護 署</b>					
罰 款 及 賠 償 收 入	87,901	115,626	27,725	31.54	觀音污水廠違反水污染防治法案件經裁罰確定，致罰款收入較預計增加。
其 他 收 入	85,044	19,398	- 65,645	77.19	收回以前年度補助計畫經費贖餘款較預計減少。
<b>環 境 檢 驗 所</b>					
罰 款 及 賠 償 收 入	2,320	5,751	3,431	147.93	違反環境檢驗測定機構管理辦法處分案件較預計增加。
規 費 收 入	10,730	7,177	- 3,553	33.11	環境檢驗測定機構申請認可審查案件及項數較預計減少。

註：本表所列項目係指超（短）收數達 20%且百萬元以上，或 3 千萬元以上者。

#### 2. 以前年度應收保留數簡明表

單位：新臺幣千元

年 度	科 目	以 前 年 度 轉 入 數	應 收 保 留 數		原 因 分 析
			金 額	%	
	<b>環 境 保 護 署</b>				
99	罰 款 及 賠 償 收 入	64,569	64,569	100.00	違反海洋污染防治法之罰鍰收入尚待收取。
	財 產 收 入	6,757	4,757	70.40	屏東縣崁頂鄉垃圾資源回收(焚化)廠回饋設施計畫補助款之孳息收入，尚待收取。
100	罰 款 及 賠 償 收 入	2,667	2,547	95.50	違反環境影響評估法之罰鍰收入尚待收取。
	其 他 收 入	11,826	11,826	100.00	高雄環保科技園區廠商未依投資營運計畫辦理，應繳還之補助款尚待收取。
101	其 他 收 入	30,422	26,109	85.82	代履行不明廢棄物非法棄置場址之廢棄物清理費尚待收取。
102	其 他 收 入	7,389	5,542	75.00	宜蘭縣利澤垃圾資源回收(焚化)廠興建計畫經費贖餘款尚待收取。

註：本表所列項目係指應收保留數達 20%，或 3 千萬元以上者。

### (二) 歲出部分

#### 1. 本年度應付保留數簡明表

單位：新臺幣千元

科 目	預 算 數	應 付 保 留 數		原 因 分 析
		金 額	%	
<b>環 境 保 護 署</b>				
綜 合 計 畫	2,197,289	186,594	8.49	補助地方政府辦理水體環境水質改善及經營管理計畫、汰換老舊垃圾車等計畫，合約期程跨年度。
環境衛生及毒物管理	351,436	43,176	12.29	購置手持式拉曼光譜分析儀及五用氣體偵測器、低危害性常壓儲運應變聯防能力提升模組等採購，合約期程跨年度或流標無法於年度終了前完成。
一 般 建 築 及 設 備	3,750	2,280	60.80	購置正副首長座車因變更車種及預算尚待行政院核定，無法於年度終了前完成。

註：本表所列項目係指應付保留數達 20%，或 3 千萬元以上者。

## 2. 本年度賸餘數簡明表

單位：新臺幣千元

科 目	預 算 數	賸 餘 數		原 因 分 析
		金 額	%	
環 境 保 護 署				
一 般 行 政	551,667	37,369	6.77	實際進用員額較少，人事費等賸餘。
綜 合 計 畫	2,197,289	276,658	12.59	補助計畫經費賸餘。
一 般 建 築 及 設 備	3,750	1,470	39.20	購置正副首長座車計畫變更經費賸餘。

註：本表所列項目係指賸餘數達 20%，或 3 千萬元以上者。

## 3. 以前年度歲出減免數簡明表

單位：新臺幣千元

年 度	科 目	以 前 年 度 轉 入 數	減 免 數		原 因 分 析
			金 額	%	
	環 境 保 護 署				
98	綜 合 計 畫	684	403	58.91	補助計畫經費賸餘。
100	綜 合 計 畫	113	82	72.46	委辦計畫經費賸餘。
102	綜 合 計 畫	355,604	30,619	8.61	補助計畫經費賸餘。
	環境衛生及毒物管理	375,693	364,399	96.99	毒化災訓練設施及資材調度中心建置計畫，經行政院核定取消之結餘款。

註：本表所列項目係指減免數達 20%，或 3 千萬元以上者。

## 4. 以前年度應付保留數簡明表

單位：新臺幣千元

年 度	科 目	以 前 年 度 轉 入 數	應 付 保 留 數		原 因 分 析
			金 額	%	
	環 境 保 護 署				
96	綜 合 計 畫	93,783	93,783	100.00	補助辦理「台灣地區垃圾資源回收(焚化)廠興建工程計畫」，因部分工程訴訟、仲裁未決，無法於年度終了前完成。
101	綜 合 計 畫	183,273	98,148	53.55	廚餘厭氧消化試辦計畫，因政策方向調整待重新評估，無法於年度終了前完成。
102	水 質 保 護	11,205	2,551	22.77	中小型養豬場厭氧處理系統改善及沼肥再利用可行性評估計畫，因計畫項目增加，無法於年度終了前完成。

註：本表所列項目係指應付保留數達 20%，或 3 千萬元以上者。

## 貳拾參、文化部主管

文化部主管包括 8 個機關，業務計畫 29 項，下分工作計畫 42 項，其中已執行完成者 17 項，尚在執行者 25 項。本年度決算審核結果，歲入決算審定實現數 3 億 4,493 萬餘元，應收保留數 1,439 萬餘元，較預算超收 1 億 3,446 萬餘元 (59.80%)；歲出決算審定實現數 109 億 9,986 萬餘元 (68.76%)，應付保留數 34 億 2,434 萬餘元 (21.41%)，預算賸餘 15 億 7,301 萬餘元 (9.83%)。以前年度轉入數決算審核結果，歲入決算審定實現數 716 萬餘元 (3.28%)，減免數 332 萬餘元 (1.52%)，應

收保留數 2 億 801 萬餘元 (95.20%)；歲出決算審定實現數 22 億 1,939 萬餘元 (55.85%)，減免數 1 億 7,025 萬餘元 (4.28%)，應付保留數 15 億 8,415 萬餘元 (39.87%)。

茲將文化部主管歲入、歲出決算之審定及各項差異之原因分析，分別列表如次：

## 一、決算審定數簡明表

### (一) 歲入部分

#### 1. 本年度部分

單位：新臺幣千元

科 目	預 算 數	決 算 數	修 正 數		決 算 審 定 數			審 定 數 與 預 算 數 比 較 增 減	
			實 現 數	應收保留數	實 現 數	應收保留數	合 計	金 額	%
文 化 部 主 管	224,866	359,332	—	—	344,938	14,393	359,332	134,466	59.80
文 化 部	107,159	156,418	—	—	142,024	14,393	156,418	49,259	45.97
罰款及賠償收入	6,180	7,175	—	—	7,175	—	7,175	995	16.11
規 費 收 入	10,970	13,999	—	—	13,999	—	13,999	3,029	27.61
財 產 收 入	32,376	62,127	—	—	62,127	—	62,127	29,751	91.89
其 他 收 入	57,633	73,115	—	—	58,721	14,393	73,115	15,482	26.86
文 化 資 產 局	4,881	17,739	—	—	17,739	—	17,739	12,858	263.43
罰款及賠償收入	—	5,077	—	—	5,077	—	5,077	5,077	—
規 費 收 入	1,000	3,512	—	—	3,512	—	3,512	2,512	251.29
財 產 收 入	1,991	4,929	—	—	4,929	—	4,929	2,938	147.59
其 他 收 入	1,890	4,219	—	—	4,219	—	4,219	2,329	123.27
影視及流行音樂產業局	35,114	67,815	—	—	67,815	—	67,815	32,701	93.13
罰款及賠償收入	4,825	952	—	—	952	—	952	- 3,872	80.26
規 費 收 入	27,164	24,721	—	—	24,721	—	24,721	- 2,442	8.99
財 產 收 入	623	616	—	—	616	—	616	- 6	1.02
其 他 收 入	2,502	41,524	—	—	41,524	—	41,524	39,022	1,559.66
國立傳統藝術中心	33,602	41,215	—	—	41,215	—	41,215	7,613	22.66
罰款及賠償收入	—	206	—	—	206	—	206	206	—
規 費 收 入	50	184	—	—	184	—	184	134	268.00
財 產 收 入	10,432	11,497	—	—	11,497	—	11,497	1,065	10.22
其 他 收 入	23,120	29,327	—	—	29,327	—	29,327	6,207	26.85
國立臺灣美術館及所屬	22,534	25,114	—	—	25,114	—	25,114	2,580	11.45
罰款及賠償收入	180	515	—	—	515	—	515	335	186.38
規 費 收 入	5,332	6,190	—	—	6,190	—	6,190	858	16.10
財 產 收 入	2,760	3,349	—	—	3,349	—	3,349	589	21.36
其 他 收 入	14,262	15,059	—	—	15,059	—	15,059	797	5.59
國立臺灣工藝研究發展中心	8,457	10,125	—	—	10,125	—	10,125	1,668	19.73
罰款及賠償收入	1,500	626	—	—	626	—	626	- 873	58.24
規 費 收 入	2,800	3,297	—	—	3,297	—	3,297	497	17.77

# 1. 本年度部分（續）

單位：新臺幣千元

科 目	預 算 數	決 算 數	修 正 數		決 算 審 定 數			審 定 數 與 預 算 數 比 較 增 減	
			實 現 數	應 收 保 留 數	實 現 數	應 收 保 留 數	合 計	金 額	%
財 產 收 入	1,707	2,037	—	—	2,037	—	2,037	330	19.34
其 他 收 入	2,450	4,164	—	—	4,164	—	4,164	1,714	69.96
<b>國立臺灣博物館</b>	<b>4,371</b>	<b>6,312</b>	<b>—</b>	<b>—</b>	<b>6,312</b>	<b>—</b>	<b>6,312</b>	<b>1,941</b>	<b>44.43</b>
罰款及賠償收入	—	223	—	—	223	—	223	223	—
規 費 收 入	3,070	4,197	—	—	4,197	—	4,197	1,127	36.74
財 產 收 入	640	1,060	—	—	1,060	—	1,060	420	65.66
其 他 收 入	661	831	—	—	831	—	831	170	25.78
<b>國立臺灣史前文化博物館</b>	<b>8,748</b>	<b>34,591</b>	<b>—</b>	<b>—</b>	<b>34,591</b>	<b>—</b>	<b>34,591</b>	<b>25,843</b>	<b>295.42</b>
罰款及賠償收入	—	23,086	—	—	23,086	—	23,086	23,086	—
規 費 收 入	6,071	8,135	—	—	8,135	—	8,135	2,064	34.01
財 產 收 入	2,246	2,844	—	—	2,844	—	2,844	598	26.63
其 他 收 入	431	525	—	—	525	—	525	94	21.89

# 2. 以前年度部分

單位：新臺幣千元

年 度	科 目	以 前 年 度 轉 入 數	修 正 數			決 算 審 定 數			應 收 保 留 數	
			減 免 數	實 現 數	應 收 保 留 數	減 免 數	實 現 數		金 額	%
	<b>文 化 部 主 管</b>	<b>218,504</b>	—	—	—	<b>3,322</b>	<b>7,161</b>		<b>208,019</b>	<b>95.20</b>
	<b>文 化 部</b>	<b>208,706</b>	—	—	—	—	<b>6,622</b>		<b>202,084</b>	<b>96.83</b>
96	其 他 收 入	156,830	—	—	—	—	—		156,830	100.00
97	其 他 收 入	3,874	—	—	—	—	—		3,874	100.00
98	其 他 收 入	1,949	—	—	—	—	352		1,596	81.90
99	規 費 收 入	358	—	—	—	—	—		358	100.00
	其 他 收 入	6,580	—	—	—	—	1,049		5,530	84.06
	<b>小 計</b>	<b>6,938</b>	—	—	—	—	<b>1,049</b>		<b>5,889</b>	<b>84.88</b>
100	其 他 收 入	9,804	—	—	—	—	1,397		8,406	85.75
101	其 他 收 入	11,597	—	—	—	—	1,518		10,078	86.90
102	其 他 收 入	17,711	—	—	—	—	2,303		15,407	86.99
	<b>影視及流行音樂產業局</b>	<b>9,797</b>	—	—	—	<b>3,322</b>	<b>539</b>		<b>5,935</b>	<b>60.58</b>
98	罰款及賠償收入	2,355	—	—	—	423	202		1,730	73.46
99	罰款及賠償收入	3,158	—	—	—	1,665	31		1,461	46.28
100	罰款及賠償收入	2,491	—	—	—	412	236		1,843	73.98
101	罰款及賠償收入	1,269	—	—	—	369	—		900	70.92
102	罰款及賠償收入	523	—	—	—	453	70		—	—



## (二) 歲出部分

### 1. 本年度部分

單位：新臺幣千元

科 目	預 算 數	決 算 數	修 正 數		決 算 審 定 數			審 定 數 與 預 算 數 比 較 增 減	
			實 現 數	應付保留數	實 現 數	應付保留數	合 計	金 額	%
<b>文 化 部 主 管</b>	<b>15,997,228</b>	<b>14,424,216</b>	- 282,661	282,661	10,999,868	3,424,348	14,424,216	- 1,573,011	9.83
<b>文 化 部</b>	<b>10,556,271</b>	<b>9,298,827</b>	- 206,346	206,346	6,963,598	2,335,228	9,298,827	- 1,257,443	11.91
一 般 行 政	547,363	510,023	—	—	507,240	2,783	510,023	- 37,339	6.82
綜 合 規 劃 業 務	99,235	93,721	—	—	91,458	2,263	93,721	- 5,513	5.56
文 化 資 源 業 務	2,002,657	1,966,437	- 206,346	206,346	1,758,420	208,017	1,966,437	- 36,219	1.81
文 化 創 意 產 業 發 展 業 務	467,344	440,740	—	—	410,669	30,071	440,740	- 26,603	5.69
影 視 及 流 行 音 樂 發 展 業 務	3,317,633	2,319,764	—	—	1,573,961	745,803	2,319,764	- 997,868	30.08
人 文 及 出 版 業 務	914,475	879,745	—	—	849,868	29,876	879,745	- 34,729	3.80
藝 術 發 展 業 務	2,861,646	2,813,885	—	—	1,516,418	1,297,467	2,813,885	- 47,760	1.67
文 化 交 流 業 務	305,746	247,649	—	—	228,703	18,946	247,649	- 58,096	19.00
非 營 業 特 種 基 金	26,859	26,859	—	—	26,859	—	26,859	—	—
第 一 預 備 金	13,313	—	—	—	—	—	—	- 13,313	—
<b>文 化 資 產 局</b>	<b>1,145,356</b>	<b>1,055,031</b>	- 76,314	76,314	839,144	215,886	1,055,031	- 90,324	7.89
一 般 行 政	186,660	177,946	—	—	177,946	—	177,946	- 8,713	4.67
文 化 資 產 業 務	957,696	877,085	- 76,314	76,314	661,198	215,886	877,085	- 80,610	8.42
第 一 預 備 金	1,000	—	—	—	—	—	—	- 1,000	—
<b>影 視 及 流 行 音 樂 產 業 局</b>	<b>1,528,682</b>	<b>1,377,624</b>	—	—	1,184,223	193,401	1,377,624	- 151,057	9.88
一 般 行 政	120,833	106,678	—	—	106,678	—	106,678	- 14,154	11.71
電 影 事 業 輔 導	506,050	446,048	—	—	402,911	43,136	446,048	- 60,001	11.86
廣 播 電 視 事 業 輔 導	524,817	482,518	—	—	349,613	132,905	482,518	- 42,298	8.06
流 行 音 樂 產 業 輔 導	375,982	342,379	—	—	325,019	17,360	342,379	- 33,602	8.94
第 一 預 備 金	1,000	—	—	—	—	—	—	- 1,000	—
<b>國 立 傳 統 藝 術 中 心</b>	<b>1,319,566</b>	<b>1,302,472</b>	—	—	672,214	630,258	1,302,472	- 17,093	1.30
一 般 行 政	297,005	282,213	—	—	282,213	—	282,213	- 14,791	4.98
傳 統 藝 術 中 心 業 務	201,079	199,778	—	—	199,778	—	199,778	- 1,300	0.65
戲 劇 藝 術 中 心 籌 建 計 畫	819,877	819,877	—	—	189,618	630,258	819,877	—	—
交 通 及 運 輸 設 備	605	604	—	—	604	—	604	- 1	0.17
第 一 預 備 金	1,000	—	—	—	—	—	—	- 1,000	—
<b>國 立 臺 灣 美 術 館 及 所 屬</b>	<b>641,548</b>	<b>620,268</b>	—	—	608,401	11,867	620,268	- 21,279	3.32
一 般 行 政	143,415	133,730	—	—	133,730	—	133,730	- 9,684	6.75
美 術 館 業 務	214,366	211,306	—	—	210,282	1,024	211,306	- 3,059	1.43
生 活 美 學 業 務	283,267	275,230	—	—	264,387	10,843	275,230	- 8,036	2.84
第 一 預 備 金	500	—	—	—	—	—	—	- 500	—
<b>國 立 臺 灣 工 藝 研 究 發 展 中 心</b>	<b>262,388</b>	<b>254,752</b>	—	—	254,752	—	254,752	- 7,635	2.91
一 般 行 政	121,379	116,003	—	—	116,003	—	116,003	- 5,375	4.43

# 1. 本年度部分（續）

單位：新臺幣千元

科 目	預 算 數	決 算 數	修 正 數		決 算 審 定 數			審 定 數 與 預 算 數 比 較 增 減	
			實 現 數	應 付 保 留 數	實 現 數	應 付 保 留 數	合 計	金 額	%
工藝研究發展中心業務	140,509	138,748	—	—	138,748	—	138,748	- 1,760	1.25
第一預備金	500	—	—	—	—	—	—	- 500	—
<b>國立臺灣博物館</b>	<b>321,923</b>	<b>296,696</b>	—	—	<b>284,038</b>	<b>12,658</b>	<b>296,696</b>	<b>- 25,226</b>	<b>7.84</b>
一般行政	164,532	144,510	—	—	144,031	479	144,510	- 20,021	12.17
博物館業務	156,286	151,582	—	—	139,402	12,179	151,582	- 4,704	3.01
一般建築及設備	605	604	—	—	604	—	604	- 1	0.17
第一預備金	500	—	—	—	—	—	—	- 500	—
<b>國立臺灣史前文化博物館</b>	<b>221,494</b>	<b>218,542</b>	—	—	<b>193,494</b>	<b>25,048</b>	<b>218,542</b>	<b>- 2,951</b>	<b>1.33</b>
一般行政	96,618	94,216	—	—	94,216	—	94,216	- 2,401	2.49
館務業務活動	124,376	124,326	—	—	99,277	25,048	124,326	- 49	0.04
第一預備金	500	—	—	—	—	—	—	- 500	—

# 2. 以前年度部分

單位：新臺幣千元

年 度	科 目	以 前 年 度 轉 入 數	修 正 數			決 算 審 定 數			應 付 保 留 數	
			減 免 數	實 現 數	應 付 保 留 數	減 免 數	實 現 數		金 額	%
	<b>文 化 部 主 管</b>	<b>3,973,808</b>	—	—	—	<b>170,252</b>	<b>2,219,397</b>		<b>1,584,159</b>	<b>39.87</b>
	<b>文 化 部</b>	<b>2,740,324</b>	—	—	—	<b>21,504</b>	<b>1,610,816</b>		<b>1,108,002</b>	<b>40.43</b>
95	文化發展業務	4,949	—	—	—	—	—		4,949	100.00
98	大眾傳播事業輔導	2,040	—	—	—	100	1,940		—	—
99	文化發展業務	395	—	—	—	395	—		—	—
	人文及文化傳播業務	21,145	—	—	—	—	—		21,145	100.00
	<b>小 計</b>	<b>21,541</b>	—	—	—	<b>395</b>	<b>—</b>		<b>21,145</b>	<b>98.16</b>
100	文化發展業務	6,521	—	—	—	200	6,121		200	3.07
	表演及視覺藝術業務	9,603	—	—	—	2,754	6,848		—	—
	<b>小 計</b>	<b>16,124</b>	—	—	—	<b>2,954</b>	<b>12,969</b>		<b>200</b>	<b>1.24</b>
101	文化發展業務	34,857	—	—	—	1,826	25,902		7,129	20.45
	表演及視覺藝術業務	345,383	—	—	—	1,823	340,824		2,735	0.79
	<b>小 計</b>	<b>380,241</b>	—	—	—	<b>3,649</b>	<b>366,727</b>		<b>9,864</b>	<b>2.59</b>
102	一般行政	135,114	—	—	—	2,284	132,830		—	—
	綜合規劃業務	3,196	—	—	—	737	2,458		—	—
	文化資源業務	21,603	—	—	—	—	21,603		—	—
	文創發展業務	74,305	—	—	—	1,553	62,316		10,435	14.04
	影視及流行音樂發展業務	563,300	—	—	—	6,160	309,666		247,473	43.93
	人文及出版業務	75,575	—	—	—	2,361	73,214		—	—
	藝術發展業務	1,385,957	—	—	—	136	584,267		801,553	57.83
	文化交流業務	56,374	—	—	—	1,171	42,822		12,380	21.96
	<b>小 計</b>	<b>2,315,427</b>	—	—	—	<b>14,405</b>	<b>1,229,179</b>		<b>1,071,842</b>	<b>46.29</b>

## 2. 以前年度部分（續）

單位：新臺幣千元

年度	科 目	以 前 年 度 轉 入 數	修 正 數			決 算 審 定 數		應 付 保 留 數	
			減 免 數	實 現 數	應付保留數	減 免 數	實 現 數	應 付 保 留 數	
								金 額	%
	文化資產局	122,094	—	—	—	1,170	68,816	52,106	42.68
100	文化資產業務	548	—	—	—	—	548	—	—
101	文化資產業務	20,260	—	—	—	2	11,951	8,306	41.00
102	一 般 行 政	78	—	—	—	—	78	—	—
	文化資產業務	101,207	—	—	—	1,168	56,238	43,800	43.28
	小 計	101,285	—	—	—	1,168	56,316	43,800	43.24
	影視及流行音樂產業局	186,296	—	—	—	17,860	116,636	51,800	27.81
102	廣播電視事業輔導	137,940	—	—	—	17,860	79,680	40,400	29.29
	電影事業輔導	48,356	—	—	—	—	36,956	11,400	23.58
	小 計	186,296	—	—	—	17,860	116,636	51,800	27.81
	國立傳統藝術中心	109,794	—	—	—	—	89,773	20,020	18.23
100	文化資產業務	18,423	—	—	—	—	16,667	1,755	9.53
102	戲劇藝術中心籌建計畫	91,371	—	—	—	—	73,105	18,265	19.99
	國立臺灣美術館及所屬	194,898	—	—	—	576	79,584	114,737	58.87
96	社 會 教 育	9,841	—	—	—	—	—	9,841	100.00
102	美術館業務	180,641	—	—	—	567	75,177	104,895	58.07
	生活美學業務	4,416	—	—	—	9	4,407	—	—
	小 計	185,057	—	—	—	576	79,584	104,895	56.68
	國立臺灣工藝研究發展中心	272,977	—	—	—	3,546	143,925	125,505	45.98
100	文化資產業務	849	—	—	—	—	613	235	27.75
101	文化資產業務	136,256	—	—	—	147	120,094	16,015	11.75
102	一 般 行 政	1,419	—	—	—	—	1,419	—	—
	工藝研究發展中心業務	134,451	—	—	—	3,399	21,797	109,254	81.26
	小 計	135,871	—	—	—	3,399	23,217	109,254	80.41
	國立臺灣博物館	102,014	—	—	—	558	38,588	62,867	61.63
101	人文及文化傳播業務	186	—	—	—	186	—	—	—
102	一 般 行 政	24,119	—	—	—	—	24,119	—	—
	博物館業務	77,708	—	—	—	372	14,468	62,867	80.90
	小 計	101,828	—	—	—	372	38,588	62,867	61.74
	國立臺灣史前文化博物館	245,408	—	—	—	125,034	71,255	49,118	20.02
98	館務業務活動	4,141	—	—	—	—	1,475	2,665	64.37
99	館務業務活動	5,061	—	—	—	—	320	4,740	93.67
100	館務業務活動	47,535	—	—	—	37,123	6,726	3,686	7.75
101	館務業務活動	31,846	—	—	—	—	29,457	2,389	7.50
102	館務業務活動	156,823	—	—	—	87,910	33,275	35,637	22.72

## 二、各項差異原因分析簡明表

### (一) 歲入部分

#### 1. 本年度應收保留數簡明表

單位：新臺幣千元

科 目	預 算 數	應 收 保 留 數		原 因 分 析
		金 額	%	
文 化 部				
其 他 收 入	57,633	14,393	24.97	應收臺灣新生報業股份有限公司員工勞保補償金。

註：本表所列項目係指應收保留數達 20%，或 3 千萬元以上者。

#### 2. 本年度歲入超（短）收數簡明表

單位：新臺幣千元

科 目	預 算 數	決算審定數	超（短）收 數		原 因 分 析
			金 額	%	
文 化 部					
規 費 收 入	10,970	13,999	3,029	27.61	國立臺灣歷史博物館展示教育大樓參觀門票收入較預計增加。
財 產 收 入	32,376	62,127	29,751	91.89	華山創意文化園區 ROT 案廠商補繳以前年度土地租金差額。
其 他 收 入	57,633	73,115	15,482	26.86	臺灣新生報業股份有限公司員工勞保補償金較預計增加。
文 化 資 產 局					
罰 款 及 賠 償 收 入	—	5,077	5,077	—	廠商違約罰款收入較預計增加。
規 費 收 入	1,000	3,512	2,512	251.29	場地租借收入較預計增加。
財 產 收 入	1,991	4,929	2,938	147.59	出租建物之租金收入較預計增加。
其 他 收 入	1,890	4,219	2,329	123.27	收回以前年度補（捐）助計畫經費賸餘款較預計增加。
影視及流行音樂產業局					
罰 款 及 賠 償 收 入	4,825	952	- 3,872	80.26	廠商違約賠償金收入較預計減少。
其 他 收 入	2,502	41,524	39,022	1,559.66	收回以前年度補（捐）助計畫經費賸餘款較預計增加。
國立傳統藝術中心					
其 他 收 入	23,120	29,327	6,207	26.85	國光劇團等派出單位票房及各項表演收入較預計增加。
國立臺灣工藝研究發展中心					
其 他 收 入	2,450	4,164	1,714	69.96	代售出版品服務收入較預計增加。
國立臺灣博物館					
規 費 收 入	3,070	4,197	1,127	36.74	場地租借收入較預計增加。
國立臺灣史前文化博物館					
罰 款 及 賠 償 收 入	—	23,086	23,086	—	廠商違約賠償金收入較預計增加。
規 費 收 入	6,071	8,135	2,064	34.01	場地租借收入及參觀門票收入較預計增加。

註：本表所列項目係指超（短）收數達 20%且百萬元以上，或 3 千萬元以上者。

#### 3. 以前年度歲入減免數簡明表

單位：新臺幣千元

年 度	科 目	以 前 年 度 轉 入 數	減 免 數		原 因 分 析
			金 額	%	
99	影視及流行音樂產業局 罰 款 及 賠 償 收 入	3,158	1,665	52.74	民國 99、101 及 102 年度，皆為違反廣播電視法之罰鍰，經移送行政執行取得債權憑證，爰辦理減免註銷。

### 3. 以前年度歲入減免數簡明表（續）

單位：新臺幣千元

年度	科 目	以 前 年 度 轉 入 數	減 免 數		原 因 分 析
			金 額	%	
101	罰款及賠償收入	1,269	369	29.08	
102	罰款及賠償收入	523	453	86.62	

註：本表所列項目係指減免數達 20%，或 3 千萬元以上者。

### 4. 以前年度應收保留數簡明表

單位：新臺幣千元

年度	科 目	以 前 年 度 轉 入 數	應 收 保 留 數		原 因 分 析
			金 額	%	
	<b>文 化 部</b>				
96	其 他 收 入	156,830	156,830	100.00	應收以前年度不當移用預算支應藝文節慶活動及辦理救災整建之經費。
97	其 他 收 入	3,874	3,874	100.00	應收以前年度不當移用預算辦理社區水圳文化景觀改善工程之經費。
98	其 他 收 入	1,949	1,596	81.90	臺灣新生報業股份有限公司應繳回之員工勞保補償金。
99	規 費 收 入	358	358	100.00	廠商積欠國父紀念館場地設施使用費，已移送行政執行署執行中。
	其 他 收 入	6,580	5,530	84.06	民國 99 至 102 年度，皆為臺灣新生報業股份有限公司應繳回之員工勞保補償金。
100	其 他 收 入	9,804	8,406	85.75	
101	其 他 收 入	11,597	10,078	86.90	
102	其 他 收 入	17,711	15,407	86.99	
	<b>影視及流行音樂產業局</b>				
98	罰款及賠償收入	2,355	1,730	73.46	民國 98 至 101 年度，皆為違反廣播電視法等案件尚未收繳之罰鍰。
99	罰款及賠償收入	3,158	1,461	46.28	
100	罰款及賠償收入	2,491	1,843	73.98	
101	罰款及賠償收入	1,269	900	70.92	

註：本表所列項目係指應收保留數達 20%，或 3 千萬元以上者。

## （二）歲出部分

### 1. 本年度應付保留數簡明表

單位：新臺幣千元

科 目	預 算 數	應 付 保 留 數		原 因 分 析
		金 額	%	
<b>文 化 部</b>				
文化資源業務	2,002,657	208,017	10.39	補助計畫期程跨年度或委託計畫驗收未通過。
文化創意產業發展業務	467,344	30,071	6.43	補助或委託計畫期程跨年度或驗收未通過。
影視及流行音樂發展業務	3,317,633	745,803	22.48	北部流行音樂中心計畫、海洋文化及流行音樂中心硬體工程經費等案，合約期程跨年度。
藝術發展業務	2,861,646	1,297,467	45.34	辦理衛武營藝術文化中心籌建計畫工程，合約期程跨年度。
<b>文 化 資 產 局</b>				
文化資產業務	957,696	215,886	22.54	補助或委託計畫期程跨年度或經費未於年度內結報。

### 1. 本年度應付保留數簡明表（續）

單位：新臺幣千元

科 目	預 算 數	應 付 保 留 數		原 因 分 析
		金 額	%	
<b>影視及流行音樂產業局</b>				
電 影 事 業 輔 導	506,050	43,136	8.52	國產電影長片輔導金補助案，合約期程跨年度。
廣 播 電 視 事 業 輔 導	524,817	132,905	25.32	補助製作高畫質電視節目徵選案，合約期程跨年度。
<b>國立傳統藝術中心</b>				
戲劇藝術中心籌建計畫	819,877	630,258	76.87	辦理國立臺灣戲劇藝術中心籌建計畫，合約期程跨年度。
<b>國立臺灣史前文化博物館</b>				
館 務 業 務 活 動	124,376	25,048	20.14	卑南文化公園整體計畫(第2期)展示廳及西入口服務站展示裝修暨南科館新建計畫等工程，合約期程跨年度。

註：本表所列項目係指應付保留數達 20%，或 3 千萬元以上者。

### 2. 本年度賸餘數簡明表

單位：新臺幣千元

科 目	預 算 數	賸 餘 數		原 因 分 析
		金 額	%	
<b>文 化 部</b>				
一 般 行 政	547,363	37,339	6.82	按業務需要減少支付之賸餘。
文 化 資 源 業 務	2,002,657	36,219	1.81	按業務需要減少支付之賸餘，及補（捐）助或委辦計畫經費之結餘。
影視及流行音樂發展業務	3,317,633	997,868	30.08	海洋文化及流行音樂中心、北部流行音樂中心新建工程多次流標，致經費未支用繳回。
人文及出版業務	914,475	34,729	3.80	按業務需要減少支付之賸餘，及補（捐）助或委辦計畫經費之結餘。
藝 術 發 展 業 務	2,861,646	47,760	1.67	補（捐）助或委辦計畫經費之結餘。
文 化 交 流 業 務	305,746	58,096	19.00	按業務需要減少支付及各機關因預算經立法院凍結，經費未予支用之賸餘。
<b>文 化 資 產 局</b>				
文 化 資 產 業 務	957,696	80,610	8.42	補助計畫經費之結餘。
<b>影視及流行音樂產業局</b>				
電 影 事 業 輔 導	506,050	60,001	11.86	補助計畫經費之結餘。
廣 播 電 視 事 業 輔 導	524,817	42,298	8.06	按業務需要減少支付之賸餘。
流 行 音 樂 產 業 輔 導	375,982	33,602	8.94	按業務需要減少支付之賸餘。

註：本表所列項目係指賸餘數達 20%，或 3 千萬元以上者。

### 3. 以前年度歲出減免數簡明表

單位：新臺幣千元

年度	科 目	以 前 年 度 轉 入 數	減 免 數		原 因 分 析
			金 額	%	
	<b>文 化 部</b>				
99	文 化 發 展 業 務	395	395	100.00	海洋文化及流行音樂中心硬體工程之結餘。
100	表演及視覺藝術業務	9,603	2,754	28.68	補助計畫經費之結餘。
102	綜 合 規 劃 業 務	3,196	737	23.08	按業務需要減少支付之賸餘。
	<b>國立臺灣博物館</b>				
101	人文及文化傳播業務	186	186	100.00	按業務需要減少支付之賸餘。

### 3. 以前年度歲出減免數簡明表（續）

單位：新臺幣千元

年度	科 目	以 前 年 度 轉 入 數	減 免 數		原 因 分 析
			金 額	%	
	<b>國立臺灣史前文化博物館</b>				
100	館 務 業 務 活 動	47,535	37,123	78.10	按業務需要減少支付之賸餘。
102	館 務 業 務 活 動	156,823	87,910	56.06	按業務需要減少支付之賸餘。

註：本表所列項目係指減免數達 20%，或 3 千萬元以上者。

### 4. 以前年度應付保留數簡明表

單位：新臺幣千元

年度	科 目	以 前 年 度 轉 入 數	應 付 保 留 數		原 因 分 析
			金 額	%	
	<b>文 化 部</b>				
95	文 化 發 展 業 務	4,949	4,949	100.00	華山電影藝術館工程統包案，工程訴訟處理中。
99	人文及文化傳播業務	21,145	21,145	100.00	國立臺灣歷史博物館展示大樓機電工程案，廠商對結算內容有爭議尚在訴訟中。
101	文 化 發 展 業 務	34,857	7,129	20.45	文化創意園區之建物整修工程採購期程跨年度。
102	影視及流行音樂發展業務	563,300	247,473	43.93	海洋文化及流行音樂中心硬體工程經費及財團法人中央廣播電臺分臺遷建整併計畫等案，合約期程跨年度。
	藝 術 發 展 業 務	1,385,957	801,553	57.83	辦理衛武營藝術文化中心籌建計畫工程等案，合約期程跨年度。
	文 化 交 流 業 務	56,374	12,380	21.96	補助計畫合約期程跨年度。
	<b>文 化 資 產 局</b>				
101	文 化 資 產 業 務	20,260	8,306	41.00	尚未檢據核銷。
102	文 化 資 產 業 務	101,207	43,800	43.28	尚在執行中或尚未檢據核銷。
	<b>影視及流行音樂產業局</b>				
102	廣播電視事業輔導	137,940	40,400	29.29	補助製作高畫質電視節目徵選案，合約期程跨年度。
	電 影 事 業 輔 導	48,356	11,400	23.58	電影短片輔導金補助案，合約期程跨年度。
	<b>國立臺灣美術館及所屬</b>				
96	社 會 教 育	9,841	9,841	100.00	彰化社會教育館遷建新館接續工程尚在辦理中，須保留繼續執行。
102	美 術 館 業 務	180,641	104,895	58.07	美術館典藏庫房擴建工程尚未完工，須保留繼續執行。
	<b>國立臺灣工藝研究發展中心</b>				
100	文 化 資 產 業 務	849	235	27.75	工藝樂齡會館及週邊設施建設委託規劃設計及監造技術服務案，尚在執行中，須保留繼續執行。
102	工藝研究發展中心業務	134,451	109,254	81.26	主要係工藝樂齡會館及週邊設施建設工程及市定古蹟原南海學園科教館修復再利用工程等案，尚在執行中或合約期程跨年度。
	<b>國 立 臺 灣 博 物 館</b>				
102	博 物 館 業 務	77,708	62,867	80.90	辦理臺灣總督府交通局鐵道部古蹟修復再利用第 1 期工程，合約期程跨年度。
	<b>國立臺灣史前文化博物館</b>				
98	館 務 業 務 活 動	4,141	2,665	64.37	卑南文化公園第二期計畫工程委託專案管理技術服務採購案，合約期程跨年度。
99	館 務 業 務 活 動	5,061	4,740	93.67	卑南文化公園第二期工程設計及監造服務採購案，合約期程跨年度。
102	館 務 業 務 活 動	156,823	35,637	22.72	卑南文化公園西入口服務站新建工程，合約期程跨年度。

註：本表所列項目係指應付保留數達 20%，或 3 千萬元以上者。

## 貳拾肆、海岸巡防署主管

海岸巡防署主管包括3個機關，業務計畫7項，下分工作計畫8項，其中已執行完成者5項，尚在執行者3項。本年度決算審核結果，歲入決算審定實現數1億4,655萬餘元，較預算超收8,252萬餘元（128.89%）；歲出決算審定實現數136億1,366萬餘元（91.39%），應付保留數10億838萬餘元（6.77%），預算賸餘2億7,475萬餘元（1.84%）。以前年度轉入數決算審核結果，歲出決算審定實現數3億5,139萬餘元（91.49%），減免數597萬餘元（1.56%），應付保留數2,672萬餘元（6.96%）。

茲將海岸巡防署主管歲入、歲出決算之審定及各項差異之原因分析，分別列表如次：

### 一、決算審定數簡明表

#### （一）歲入部分

單位：新臺幣千元

科 目	預 算 數	決 算 數	修 正 數		決 算 審 定 數			審 定 數 與 預 算 數 比 較 增 減	
			實 現 數	應收保留數	實 現 數	應收保留數	合 計	金 額	%
海岸巡防署主管	64,027	146,552	—	—	146,552	—	146,552	82,525	128.89
海岸巡防署	988	9,900	—	—	9,900	—	9,900	8,912	902.09
罰款及賠償收入	672	8,716	—	—	8,716	—	8,716	8,044	1,197.06
規 費 收 入	—	67	—	—	67	—	67	67	—
財 產 收 入	266	514	—	—	514	—	514	248	93.43
其 他 收 入	50	602	—	—	602	—	602	552	1,104.39
海洋巡防總局	55,522	95,677	—	—	95,677	—	95,677	40,155	72.32
罰款及賠償收入	50,000	79,204	—	—	79,204	—	79,204	29,204	58.41
財 產 收 入	5,430	16,151	—	—	16,151	—	16,151	10,721	197.44
其 他 收 入	92	322	—	—	322	—	322	230	250.21
海岸巡防總局及所屬	7,517	40,974	—	—	40,974	—	40,974	33,457	445.09
罰款及賠償收入	4,590	31,924	—	—	31,924	—	31,924	27,334	595.53
財 產 收 入	2,460	3,317	—	—	3,317	—	3,317	857	34.88
其 他 收 入	467	5,731	—	—	5,731	—	5,731	5,264	1,127.24

#### （二）歲出部分

##### 1. 本年度部分

單位：新臺幣千元

科 目	預 算 數	決 算 數	修 正 數		決 算 審 定 數			審 定 數 與 預 算 數 比 較 增 減	
			實 現 數	應付保留數	實 現 數	應付保留數	合 計	金 額	%
海岸巡防署主管	14,896,797	14,622,046	—	—	13,613,666	1,008,380	14,622,046	- 274,750	1.84
海岸巡防署	1,894,706	1,885,255	—	—	1,713,155	172,100	1,885,255	- 9,450	0.50



## 1. 本年度部分（續）

單位：新臺幣千元

科 目	預 算 數	決 算 數	修 正 數		決 算 審 定 數			審 定 數 與 預 算 數 比 較 增 減	
			實 現 數	應 付 保 留 數	實 現 數	應 付 保 留 數	合 計	金 額	%
一 般 行 政	399,523	394,229	—	—	394,229	—	394,229	- 5,293	1.32
海岸及海域巡防業務	1,495,181	1,491,025	—	—	1,318,925	172,100	1,491,025	- 4,155	0.28
第一預備金	2	—	—	—	—	—	—	- 2	—
<b>海洋巡防總局</b>	<b>6,813,176</b>	<b>6,810,437</b>	<b>—</b>	<b>—</b>	<b>6,016,605</b>	<b>793,831</b>	<b>6,810,437</b>	<b>- 2,738</b>	<b>0.04</b>
一 般 行 政	3,237,993	3,237,711	—	—	3,237,711	—	3,237,711	- 281	0.01
海洋巡防業務	3,571,665	3,569,213	—	—	2,775,381	793,831	3,569,213	- 2,451	0.07
一般建築及設備	3,518	3,512	—	—	3,512	—	3,512	- 5	0.16
<b>海岸巡防總局及所屬</b>	<b>6,188,915</b>	<b>5,926,354</b>	<b>—</b>	<b>—</b>	<b>5,883,905</b>	<b>42,448</b>	<b>5,926,354</b>	<b>- 262,560</b>	<b>4.24</b>
一 般 行 政	5,312,365	5,053,083	—	—	5,053,083	—	5,053,083	- 259,281	4.88
海岸巡防業務	874,550	873,271	—	—	830,822	42,448	873,271	- 1,278	0.15
第一預備金	2,000	—	—	—	—	—	—	- 2,000	—

## 2. 以前年度部分

單位：新臺幣千元

年度	科 目	以 前 年 度 轉 入 數	修 正 數			決 算 審 定 數		應 付 保 留 數	
			減 免 數	實 現 數	應付保留數	減 免 數	實 現 數	應 付 保 留 數	
								金 額	%
100	海岸巡防署主管	384,101	—	—	—	5,974	351,397	26,729	6.96
	海 岸 巡 防 署	186,943	—	—	—	2,963	176,380	7,599	4.07
	海岸及海域巡防業務	1,248	—	—	—	1,248	—	—	—
101	海岸及海域巡防業務	813	—	—	—	813	—	—	—
102	海岸及海域巡防業務	184,882	—	—	—	902	176,380	7,599	4.11
102	海洋巡防總局	138,689	—	—	—	3,011	133,511	2,167	1.56
	海洋巡防業務	138,689	—	—	—	3,011	133,511	2,167	1.56
	海岸巡防總局及所屬	58,468	—	—	—	—	41,505	16,962	29.01
99	海岸巡防業務	2,899	—	—	—	—	2,899	—	—
100	海岸巡防業務	5,555	—	—	—	—	3,984	1,570	28.28
101	海岸巡防業務	7,125	—	—	—	—	6,923	202	2.84
102	海岸巡防業務	42,887	—	—	—	—	27,697	15,189	35.42

## 二、各項差異原因分析簡明表

### （一）歲入部分

本年度歲入超（短）收數簡明表

單位：新臺幣千元

科 目	預 算 數	決算審定數	超（短）收 數		原 因 分 析
			金 額	%	
<b>海 岸 巡 防 署</b>					
罰款及賠償收入	672	8,716	8,044	1,197.06	廠商逾期違約罰款及損害賠償款等收入較預計增加。

本年度歲入超（短）收數簡明表（續）

單位：新臺幣千元

科 目	預 算 數	決算審定數	超（短）收 數		原 因 分 析
			金 額	%	
<b>海 洋 巡 防 總 局</b>					
罰 款 及 賠 償 收 入	50,000	79,204	29,204	58.41	取締大陸船舶未經許可進入臺灣地區限制或禁止水域之罰鍰及廠商逾期違約罰款等收入較預計增加。
財 產 收 入	5,430	16,151	10,721	197.44	廢舊物資變賣收入較預計增加。
<b>海岸巡防總局及所屬</b>					
罰 款 及 賠 償 收 入	4,590	31,924	27,334	595.53	廠商逾期違約罰款及沒入押標金等收入較預計增加。
其 他 收 入	467	5,731	5,264	1,127.24	收回以前年度員工薪津、用電分攤款，及機關外人員搭乘往返東沙島及南沙島之機(船)票款等收入較預計增加。

註：本表所列項目係指超（短）收數達 20% 且百萬元以上，或 3 千萬元以上者。

## （二） 歲出部分

### 1. 本年度應付保留數簡明表

單位：新臺幣千元

科 目	預 算 數	應 付 保 留 數		原 因 分 析
		金 額	%	
<b>海 岸 巡 防 署</b>				
海岸及海域巡防業務	1,495,181	172,100	11.51	南沙太平島交通基礎整建工程、臺北港海巡基地辦公廳舍新建工程，合約期程跨年度。
<b>海 洋 巡 防 總 局</b>				
海 洋 巡 防 業 務	3,571,665	793,831	22.23	艦艇建造、維修、性能提升及後續擴充等採購案，合約期程跨年度。
<b>海岸巡防總局及所屬</b>				
海 岸 巡 防 業 務	874,550	42,448	4.85	東沙防務工事及設施改善工程、潭門安檢所及中社執檢區新建工程、青山港安檢所暨守望哨及執檢點新建工程，因執行進度未如預期，相關經費須保留繼續執行。

註：本表所列項目係指應付保留數達 20%，或 3 千萬元以上者。

### 2. 本年度賸餘數簡明表

單位：新臺幣千元

科 目	預 算 數	賸 餘 數		原 因 分 析
		金 額	%	
<b>海岸巡防總局及所屬</b>				
一 般 行 政	5,312,365	259,281	4.88	實際進用員額較少之人事費賸餘。

註：本表所列項目係指賸餘數達 20%，或 3 千萬元以上者。

### 3. 以前年度歲出減免數簡明表

單位：新臺幣千元

年度	科 目	以 前 年 度 轉 入 數	減 免 數		原 因 分 析
			金 額	%	
100	<b>海 岸 巡 防 署</b>				
	海岸及海域巡防業務	1,248	1,248	100.00	辦公廳舍維修及設備汰換計畫經行政院核定免予保留。
101	<b>海 岸 巡 防 總 局</b>				
	海岸及海域巡防業務	813	813	100.00	網域、公開金鑰基礎建設暨單一簽入系統調整維護案、公文線上簽核系統建置與維護案經行政院核定免予保留。

註：本表所列項目係指減免數達 20%，或 3 千萬元以上者。

#### 4. 以前年度應付保留數簡明表

單位：新臺幣千元

年度	科 目	以 前 年 度 轉 入 數	應 付 保 留 數		原 因 分 析
			金 額	%	
	<b>海岸巡防總局及所屬</b>				
100	海 岸 巡 防 業 務	5,555	1,570	28.28	大溪第二漁港安檢所新建工程，因承商對結算及逾期罰款金額存有疑義，尚未完成結算事宜，相關經費仍須保留。
102	海 岸 巡 防 業 務	42,887	15,189	35.42	光復營區新建工程，因驗收爭議與承商進行調解中，尚未完成結算事宜，相關經費仍須保留。

註：本表所列項目係指應付保留數達 20%，或 3 千萬元以上者。

## 貳拾伍、金融監督管理委員會主管

金融監督管理委員會主管包括 5 個機關，業務（工作）計畫 14 項，其中已執行完成者 13 項，尚在執行者 1 項。本年度決算審核結果，歲入決算審定實現數 6 億 2,639 萬餘元，較預算超收 112 萬餘元（0.18%）；歲出決算審定實現數 14 億 1,558 萬餘元（97.72%），應付保留數 322 萬元（0.22%），預算賸餘 2,986 萬餘元（2.06%）。以前年度轉入數決算審核結果，歲入決算審定實現數 82 萬餘元（0.92%），減免數 1,432 萬餘元（15.84%），應收保留數 7,525 萬餘元（83.24%）。

茲將金融監督管理委員會主管歲入、歲出決算之審定及各項差異之原因分析，分別列表如次：

### 一、決算審定數簡明表

#### （一） 歲入部分

##### 1. 本年度部分

單位：新臺幣千元

科 目	預 算 數	決 算 數	修 正 數		決 算 審 定 數			審 定 數 與 預 算 數 比 較 增 減	
			實 現 數	應收保留數	實 現 數	應收保留數	合 計	金 額	%
<b>金融監督管理委員會主管</b>	625,274	626,399	—	—	626,399	—	626,399	1,125	0.18
<b>金融監督管理委員會</b>	624,776	625,088	—	—	625,088	—	625,088	312	0.05
罰款及賠償收入	—	56	—	—	56	—	56	56	—
規 費 收 入	—	0.4	—	—	0.4	—	0.4	0.4	—
財 產 收 入	5	300	—	—	300	—	300	295	5,903.60
營業盈餘及事業收入	624,651	624,651	—	—	624,651	—	624,651	—	—
其 他 收 入	120	80	—	—	80	—	80	- 39	32.86
<b>銀 行 局</b>	209	217	—	—	217	—	217	8	4.10
罰款及賠償收入	—	0.8	—	—	0.8	—	0.8	0.8	—
財 產 收 入	2	4	—	—	4	—	4	2	124.40
其 他 收 入	207	212	—	—	212	—	212	5	2.52
<b>證 券 期 貨 局</b>	195	412	—	—	412	—	412	217	111.76
罰款及賠償收入	—	168	—	—	168	—	168	168	—
財 產 收 入	21	54	—	—	54	—	54	33	160.20
其 他 收 入	174	190	—	—	190	—	190	16	9.29

## 1. 本年度部分（續）

單位：新臺幣千元

科 目	預 算 數	決 算 數	修 正 數		決 算 審 定 數			審 定 數 與 預 算 數 比 較 增 減	
			實 現 數	應收保留數	實 現 數	應收保留數	合 計	金 額	%
<b>保 險 局</b>	83	169	—	—	169	—	169	86	104.22
罰款及賠償收入	—	18	—	—	18	—	18	18	—
規 費 收 入	—	0.1	—	—	0.1	—	0.1	0.1	—
財 產 收 入	3	32	—	—	32	—	32	29	982.37
其 他 收 入	80	118	—	—	118	—	118	38	48.67
<b>檢 查 局</b>	11	511	—	—	511	—	511	500	4,549.79
罰款及賠償收入	—	420	—	—	420	—	420	420	—
財 產 收 入	11	90	—	—	90	—	90	79	724.36
其 他 收 入	—	0.5	—	—	0.5	—	0.5	0.5	—

## 2. 以前年度部分

單位：新臺幣千元

年 度	科 目	以 前 年 度 轉 入 數	修 正 數			決 算 審 定 數			應 收 保 留 數	
			減 免 數	實 現 數	應收保留數	減 免 數	實 現 數	應 收 保 留 數	金 額	%
	<b>金融監督管理委員會主管</b>	90,408	—	—	—	14,322	828	75,258	83.24	
	<b>證 券 期 貨 局</b>	90,408	—	—	—	14,322	828	75,258	83.24	
97	罰款及賠償收入	90,408	—	—	—	14,322	828	75,258	83.24	

## （二）歲出部分

單位：新臺幣千元

科 目	預 算 數	決 算 數	修 正 數		決 算 審 定 數			審 定 數 與 預 算 數 比 較 增 減	
			實 現 數	應付保留數	實 現 數	應付保留數	合 計	金 額	%
<b>金融監督管理委員會主管</b>	1,448,664	1,418,802	—	—	1,415,582	3,220	1,418,802	- 29,861	2.06
<b>金融監督管理委員會</b>	222,865	214,037	—	—	214,037	—	214,037	- 8,827	3.96
一 般 行 政	197,563	191,694	—	—	191,694	—	191,694	- 5,868	2.97
金 融 監 理	22,565	20,109	—	—	20,109	—	20,109	- 2,455	10.88
營 業 基 金	57	56	—	—	56	—	56	- 0.8	1.40
一般建築及設備	2,280	2,177	—	—	2,177	—	2,177	- 102	4.49
第 一 預 備 金	400	—	—	—	—	—	—	- 400	—
<b>銀 行 局</b>	335,122	328,962	—	—	328,962	—	328,962	- 6,159	1.84
一 般 行 政	325,994	320,954	—	—	320,954	—	320,954	- 5,039	1.55
銀 行 監 理	8,828	8,008	—	—	8,008	—	8,008	- 819	9.28
第 一 預 備 金	300	—	—	—	—	—	—	- 300	—

## (二) 歲出部分(續)

單位：新臺幣千元

科 目	預 算 數	決 算 數	修 正 數		決 算 審 定 數			審 定 數 與 預 算 數 比 較 增 減	
			實 現 數	應 付 保 留 數	實 現 數	應 付 保 留 數	合 計	金 額	%
證 券 期 貨 局	341,412	333,828	—	—	330,608	3,220	333,828	- 7,583	2.22
一 般 行 政	327,295	320,348	—	—	320,348	—	320,348	- 6,946	2.12
證券期貨市場監理	10,797	10,260	—	—	10,260	—	10,260	- 536	4.97
一般建築及設備	3,220	3,220	—	—	—	3,220	3,220	—	—
第 一 預 備 金	100	—	—	—	—	—	—	- 100	—
保 險 局	143,089	138,500	—	—	138,500	—	138,500	- 4,588	3.21
一 般 行 政	136,252	131,821	—	—	131,821	—	131,821	- 4,430	3.25
保 險 監 理	6,787	6,678	—	—	6,678	—	6,678	- 108	1.60
第 一 預 備 金	50	—	—	—	—	—	—	- 50	—
檢 查 局	406,176	403,473	—	—	403,473	—	403,473	- 2,702	0.67
一 般 行 政	386,528	384,069	—	—	384,069	—	384,069	- 2,458	0.64
金融機構檢查	18,832	18,758	—	—	18,758	—	18,758	- 73	0.39
一般建築及設備	645	644	—	—	644	—	644	- 0.1	0.02
第 一 預 備 金	171	—	—	—	—	—	—	- 171	—

## 二、各項差異原因分析簡明表

### (一) 歲入部分

以前年度應收保留數簡明表

單位：新臺幣千元

年 度	科 目	以 前 年 度 轉 入 數	應 收 保 留 數		原 因 分 析
			金 額	%	
97	證 券 期 貨 局 罰 款 及 賠 償 收 入	90,408	75,258	83.24	違反法規案件尚未收繳之罰鍰。

註：本表所列項目係指應收保留數達 20%，或 3 千萬元以上者。

### (二) 歲出部分

本年度應付保留數簡明表

單位：新臺幣千元

科 目	預 算 數	應 付 保 留 數		原 因 分 析
		金 額	%	
證 券 期 貨 局 一 般 建 築 及 設 備	3,220	3,220	100.00	合約期程跨年度。

註：本表所列項目係指應付保留數達 20%，或 3 千萬元以上者。

## 貳拾陸、國軍退除役官兵輔導委員會主管

國軍退除役官兵輔導委員會（以下簡稱退輔會）主管僅退輔會 1 個機關，業務計畫 11 項，下分工作計畫 12 項，其中已執行完成者 10 項，尚在執行者 2 項。本年度決算審核結果，歲入決算審定實現數 13 億 4,733 萬餘元，應收保留數 267 萬餘元，較預算超收 2 億 3,139 萬餘元（20.69%）；歲出決算審定實現數 1,222 億 4,782 萬餘元（97.65%），應付保留數 2,012 萬餘元（0.02%），預算賸餘 29 億 2,538 萬餘元（2.34%）。以前年度轉入數決算審核結果，歲入決算審定實現數 68 萬餘元（4.91%），應收保留數 1,320 萬餘元（95.09%）；歲出決算審定實現數 1 億 1,659 萬餘元（68.73%），減免數 10 萬餘元（0.06%），應付保留數 5,293 萬餘元（31.21%）。

茲將退輔會主管歲入、歲出決算之審定及各項差異之原因分析，分別列表如次：

### 一、決算審定數簡明表

#### （一）歲入部分

##### 1. 本年度部分

單位：新臺幣千元

科 目	預 算 數	決 算 數	修 正 數		決 算 審 定 數			審 定 數 與 預 算 數 比 較 增 減	
			實 現 數	應 收 保 留 數	實 現 數	應 收 保 留 數	合 計	金 額	%
國軍退除役官兵輔導委員會	1,118,611	1,349,492	—	516	1,347,330	2,678	1,350,008	231,397	20.69
罰款及賠償收入	8,000	37,168	—	—	37,168	—	37,168	29,168	364.61
規費收入	134,940	136,594	—	—	136,594	—	136,594	1,654	1.23
財產收入	3,966	4,324	—	—	4,324	—	4,324	358	9.05
營業盈餘及事業收入	68,207	68,207	—	—	68,207	—	68,207	—	—
其他收入	903,498	1,103,197	—	516	1,101,034	2,678	1,103,713	200,215	22.16

##### 2. 以前年度部分

單位：新臺幣千元

年 度	科 目	以 前 年 度 轉 入 數	修 正 數			決 算 審 定 數			應 收 保 留 數	
			減 免 數	實 現 數	應 收 保 留 數	減 免 數	實 現 數		金 額	%
	國軍退除役官兵輔導委員會	13,881	—	—	—	—	681		13,200	95.09
96	其他收入	8,383	—	—	—	—	681		7,701	91.87
102	其他收入	5,498	—	—	—	—	—		5,498	100.00

#### （二）歲出部分

##### 1. 本年度部分

單位：新臺幣千元

科 目	預 算 數	決 算 數	修 正 數		決 算 審 定 數			審 定 數 與 預 算 數 比 較 增 減	
			實 現 數	應 付 保 留 數	實 現 數	應 付 保 留 數	合 計	金 額	%
國軍退除役官兵輔導委員會	125,193,336	122,268,582	- 631	—	122,247,823	20,126	122,267,950	- 2,925,385	2.34

## 1. 本年度部分（續）

單位：新臺幣千元

科 目	預 算 數	決 算 數	修 正 數		決 算 審 定 數			審 定 數 與 預 算 數 比 較 增 減	
			實 現 數	應付保留數	實 現 數	應付保留數	合 計	金 額	%
醫學臨床教學研究	1,026,034	1,026,034	—	—	1,026,034	—	1,026,034	—	—
退除役官兵就學、職訓	86,794	75,824	—	—	75,824	—	75,824	- 10,969	12.64
榮民及榮眷健康保險	10,479,932	10,479,932	- 193	—	10,479,738	—	10,479,738	- 193	0.00
退除役官兵服務救助與照顧	684,252	679,348	—	—	679,348	—	679,348	- 4,903	0.72
一 般 行 政	3,545,221	3,346,422	—	—	3,342,555	3,867	3,346,422	- 198,798	5.61
榮 民 醫 療 照 護	2,222,761	2,220,814	—	—	2,220,814	—	2,220,814	- 1,946	0.09
林區及農場永續經營	8,721	8,721	—	—	8,721	—	8,721	—	—
榮民安養及養護	10,912,287	10,880,433	—	—	10,880,433	—	10,880,433	- 31,853	0.29
一般建築及設備	121,889	108,183	—	—	91,924	16,259	108,183	- 13,705	11.24
退除役官兵退休給付	96,072,556	93,411,158	- 437	—	93,410,720	—	93,410,720	- 2,661,835	2.77
退除役官兵退休業務	32,889	31,708	—	—	31,708	—	31,708	- 1,180	3.59

## 2. 以前年度部分

單位：新臺幣千元

年 度	科 目	以 前 年 度 轉 入 數	修 正 數			決 算 審 定 數		應 付 保 留 數	
			減 免 數	實 現 數	應付保留數	減 免 數	實 現 數	應 付 保 留 數	
								金 額	%
	國軍退除役官兵輔導委員會	169,639	—	—	—	102	116,599	52,938	31.21
100	一 般 行 政	900	—	—	—	—	900	—	—
101	一般建築及設備	6,676	—	—	—	—	5,506	1,170	17.53
102	一 般 行 政	8,845	—	—	—	—	8,845	—	—
	一般建築及設備	153,218	—	—	—	102	101,348	51,767	33.79
	小 計	162,063	—	—	—	102	110,193	51,767	31.94

## 二、各項差異原因分析簡明表

### （一）歲入部分

#### 1. 本年度歲入超（短）收數簡明表

單位：新臺幣千元

科 目	預 算 數	決算審定數	超（短）收 數		原 因 分 析
			金 額	%	
國軍退除役官兵輔導委員會					
罰 款 及 賠 償 收 入	8,000	37,168	29,168	364.61	主要係工程逾期違約罰款較預計增加。
其 他 收 入	903,498	1,103,713	200,215	22.16	主要係榮民遺款繳庫數較預計增加。

註：本表所列項目係指超（短）收數達 20%且百萬元以上，或 3 千萬元以上者。

## 2. 以前年度應收保留數簡明表

單位：新臺幣千元

年度	科 目	以 前 年 度 轉 入 數	應 收 保 留 數		原 因 分 析
			金 額	%	
	<b>國軍退除役官兵輔導委員會</b>				
96	其 他 收 入	8,383	7,701	91.87	以前年度溢支之榮民就養給付，尚待收回。
102	其 他 收 入	5,498	5,498	100.00	板橋榮家遭占用土地，經法院判決確定應收取之土地使用補償金，尚待收回。

註：本表所列項目係指應收保留數達 20%，或 3 千萬元以上者。

## (二) 歲出部分

### 1. 本年度賸餘數簡明表

單位：新臺幣千元

科 目	預 算 數	賸 餘 數		原 因 分 析
		金 額	%	
<b>國軍退除役官兵輔導委員會</b>				
一 般 行 政	3,545,221	198,798	5.61	實際進用員額較預計減少，人事費之結餘。
榮民安養及養護	10,912,287	31,853	0.29	實際就養榮民較預計減少，相關經費之賸餘。
退除役官兵退休給付	96,072,556	2,661,835	2.77	實際辦理退除役之人數未如預期，相關經費之賸餘。

註：本表所列項目係指賸餘數達 20%，或 3 千萬元以上者。

### 2. 以前年度應付保留數簡明表

單位：新臺幣千元

年度	科 目	以 前 年 度 轉 入 數	應 付 保 留 數		原 因 分 析
			金 額	%	
	<b>國軍退除役官兵輔導委員會</b>				
102	一 般 建 築 及 設 備	153,218	51,767	33.79	主要係板橋榮家辦理「安養機構功能調整及資源共享設施環境總體營造中程計畫（98 至 102 年）」工程，因承商財務困難無法履約並終止合約，已估驗計價之應付工程款等尚待結算，須保留繼續執行。

註：本表所列項目係指應付保留數達 20%，或 3 千萬元以上者。

## 貳拾柒、省市地方政府

省市地方政府包括臺灣省政府、臺灣省諮議會、補助直轄市及縣市政府、福建省政府等 4 部分，業務計畫 23 項，下分工作計畫 28 項，均已執行完成。本年度決算審核結果，歲入決算審定實現數 5,544 萬餘元，較預算超收 5,459 萬餘元；歲出決算審定實現數 1,824 億 5,236 萬餘元（98.89%），預算賸餘 20 億 4,083 萬餘元（1.11%）。以前年度轉入數決算審核結果，歲出決算審定實現數 8 億 2,532 萬元（52.29%），應付保留數 7 億 5,290 萬餘元（47.71%）。

茲將省市地方政府歲入、歲出決算之審定及各項差異之原因分析，分別列表如次：



# 一、決算審定數簡明表

## (一) 歲入部分

單位：新臺幣千元

科 目	預 算 數	決 算 數	修 正 數		決 算 審 定 數			審 定 數 與 預 算 數 比 較 增 減	
			實 現 數	應收保留數	實 現 數	應收保留數	合 計	金 額	%
省 市 地 方 政 府	853	55,448	—	—	55,448	—	55,448	54,595	6,400.42
臺 灣 省 政 府	205	54,979	—	—	54,979	—	54,979	54,774	26,719.28
財 產 收 入	—	232	—	—	232	—	232	232	—
其 他 收 入	205	54,746	—	—	54,746	—	54,746	54,541	26,605.78
臺 灣 省 諮 議 會	298	451	—	—	451	—	451	153	51.47
規 費 收 入	—	9	—	—	9	—	9	9	—
財 產 收 入	100	202	—	—	202	—	202	102	102.89
其 他 收 入	198	238	—	—	238	—	238	40	20.57
福 建 省 政 府	350	17	—	—	17	—	17	- 332	94.95
罰 款 及 賠 償 收 入	—	10	—	—	10	—	10	10	—
財 產 收 入	—	7	—	—	7	—	7	7	—
其 他 收 入	350	0.6	—	—	0.6	—	0.6	- 349	99.83

## (二) 歲出部分

### 1. 本年度部分

單位：新臺幣千元

科 目	預 算 數	決 算 數	修 正 數		決 算 審 定 數			審 定 數 與 預 算 數 比 較 增 減	
			實 現 數	應付保留數	實 現 數	應付保留數	合 計	金 額	%
省 市 地 方 政 府	184,493,203	182,452,363	—	—	182,452,363	—	182,452,363	- 2,040,839	1.11
臺 灣 省 政 府	159,488	130,409	—	—	130,409	—	130,409	- 29,078	18.23
一 般 行 政	141,873	113,279	—	—	113,279	—	113,279	- 28,593	20.15
施 政 業 務	12,361	12,274	—	—	12,274	—	12,274	- 86	0.70
一般建築及設備	5,244	4,855	—	—	4,855	—	4,855	- 388	7.41
第 一 預 備 金	10	—	—	—	—	—	—	- 10	—
臺 灣 省 諮 議 會	71,256	69,180	—	—	69,180	—	69,180	- 2,075	2.91
一 般 行 政	55,039	53,573	—	—	53,573	—	53,573	- 1,465	2.66
議 員 諮 詢 業 務	3,829	3,387	—	—	3,387	—	3,387	- 441	11.52
議 事 業 務	1,402	1,398	—	—	1,398	—	1,398	- 3	0.25
研 究 業 務	7,874	7,771	—	—	7,771	—	7,771	- 102	1.31
一般建築及設備	614	613	—	—	613	—	613	- 0.03	0.01
第 一 預 備 金	50	—	—	—	—	—	—	- 50	—
臺灣議政史料典藏及展示業務	2,448	2,435	—	—	2,435	—	2,435	- 12	0.51
補助直轄市及縣市政府	184,154,740	182,155,431	—	—	182,155,431	—	182,155,431	- 1,999,308	1.09
直轄市及縣市教育補助	52,995,370	52,269,630	—	—	52,269,630	—	52,269,630	- 725,739	1.37

## 1. 本年度部分（續）

單位：新臺幣千元

科 目	預 算 數	決 算 數	修 正 數		決 算 審 定 數			審 定 數 與 預 算 數 比 較 增 減	
			實 現 數	應付保留數	實 現 數	應付保留數	合 計	金 額	%
直轄市及縣市交通補助	12,500,000	12,500,000	—	—	12,500,000	—	12,500,000	—	—
直轄市及縣市其他經濟服務補助	23,500,000	23,440,554	—	—	23,440,554	—	23,440,554	- 59,446	0.25
直轄市及縣市社會保險補助	916,774	916,774	—	—	916,774	—	916,774	—	—
直轄市及縣市社會救助補助	5,228,896	5,228,896	—	—	5,228,896	—	5,228,896	—	—
直轄市及縣市福利服務補助	27,589,063	27,589,063	—	—	27,589,063	—	27,589,063	—	—
直轄市及縣市其他基本財政支出補助	20,688,307	20,027,070	—	—	20,027,070	—	20,027,070	- 661,236	3.20
直轄市及縣市保障財源補助	11,236,330	11,236,330	—	—	11,236,330	—	11,236,330	—	—
直轄市及縣市繳款專案補助	7,498,057	7,498,057	—	—	7,498,057	—	7,498,057	—	—
直轄市及縣市平衡預算補助	22,001,943	21,449,057	—	—	21,449,057	—	21,449,057	- 552,886	2.51
<b>福 建 省 政 府</b>	<b>107,719</b>	<b>97,341</b>	<b>—</b>	<b>—</b>	<b>97,341</b>	<b>—</b>	<b>97,341</b>	<b>- 10,377</b>	<b>9.63</b>
一 般 行 政	60,675	54,524	—	—	54,524	—	54,524	- 6,150	10.14
省 政 服 務	4,839	4,510	—	—	4,510	—	4,510	- 328	6.78
一般建築及設備	390	382	—	—	382	—	382	- 7	2.04
第 一 預 備 金	300	—	—	—	—	—	—	- 300	—
金馬地區專案補助	41,515	37,924	—	—	37,924	—	37,924	- 3,590	8.65

## 2. 以前年度部分

單位：新臺幣千元

年度	科 目	以前年度 轉入數	修 正 數			決 算 審 定 數			
			減免數	實現數	應付保留數	減免數	實現數	應付保留數	
								金額	%
100	省市地方政府	1,578,225	—	—	—	—	825,320	752,905	47.71
	補助直轄市及縣市政府	1,578,225	—	—	—	—	825,320	752,905	47.71
	直轄市及縣市社會保險補助	1,578,225	—	—	—	—	825,320	752,905	47.71

## 二、各項差異原因分析簡明表

### （一）歲入部分

#### 本年度歲入超（短）收數簡明表

單位：新臺幣千元

科 目	預 算 數	決算審定數	超（短）收 數		原 因 分 析
			金 額	%	
臺 灣 省 政 府					
其 他 收 入	205	54,746	54,541	26,605.78	主要係臺灣省政府統籌分配稅款專戶收回以前年度墊付縣市政府款項 5,305 萬餘元辦理繳庫，預算未編列所致。

註：本表所列項目係指超（短）收數達 20% 且百萬元以上，或 3 千萬元以上者。

## (二) 歲出部分

### 1. 本年度賸餘數簡明表

單位：新臺幣千元

科 目	預 算 數	賸 餘 數		原 因 分 析
		金 額	%	
臺灣省政府 一般行政 補助直轄市及縣市政府	141,873	28,593	20.15	實際進用員額較預算員額減少之人事費結餘。
直轄市及縣市教育補助	52,995,370	725,739	1.37	各直轄市及縣市政府退休人員優惠存款差額利息實際繳納數與教師實際申請退休人數未如預計，補助款撥付之結餘。
直轄市及縣市其他經濟服務補助	23,500,000	59,446	0.25	部分縣政府警察廳舍與消防廳舍整建工程未完成發包，相對補助經費均列為賸餘數。
直轄市及縣市其他基本財政支出補助	20,688,307	661,236	3.20	各直轄市及縣市政府退休人員優惠存款差額利息實際繳納數未如預計，補助款撥付之結餘。
直轄市及縣市平衡預算補助	22,001,943	552,886	2.51	補助款撥付之結餘。

註：本表所列項目係指賸餘數達 20%，或 3 千萬元以上者。

### 2. 以前年度應付保留數簡明表

單位：新臺幣千元

年度	科 目	以 前 年 度 轉 入 數	應 付 保 留 數		原 因 分 析
			金 額	%	
100	補助直轄市及縣市政府 直轄市及縣市社會保險補助	1,578,225	752,905	47.71	合併改制後高雄市政府尚未繳納應負擔之健、勞保費，致中央補助款未及撥付，保留轉入民國 104 年度繼續處理。

註：本表所列項目係指應付保留數達 20%，或 3 千萬元以上者。

## 貳拾捌、第二預備金

### 一、各主管機關動支第二預備金事由簡表

單位：新臺幣千元

主 管 機 關	動 支 金 額	主 要 動 支 事 由
合 計	7,071,589	
總 統 府	23,095	國史館臺灣文獻館民俗文物館展示製作工程訴訟和解案所需經費。
行 政 院	125,285	1. 國立故宮博物院南院處增列 11 名員額所需經費不敷。(動支金額 893 萬餘元) 2. 中央選舉委員會辦理第 8 屆立法委員臺中市第 6 選舉區等 5 個選舉區缺額補選作業所需經費。(動支金額 8,381 萬餘元) 3. 大陸委員會協助中國大陸辦理雲南省昭通市魯甸縣地震災後重建事宜所需捐款經費。(動支金額 3,080 萬元) 4. 飛航安全調查委員會辦理復興航空飛航事故專案調查所需經費。(動支金額 173 萬餘元)

# 一、各主管機關動支第二預備金事由簡表（續）

單位：新臺幣千元

主管機關	動支金額	主 要 動 支 事 由
司 法 院	12,295	司法院因應通訊保障及監察法第 18 條新增第 2 項及第 3 項規定，現行管理系統後續配合新增功能、硬體設備汰換及擴充等所需經費不敷。
考 試 院	509	銓敘部發放早期退休公教人員生活困難照護金所需經費不敷。
內 政 部	135,563	1. 內政部戶役政資訊系統電腦軟硬體設備維護所需經費不敷。（動支金額 3,197 萬元） 2. 入出國及移民署因來臺旅客人數大幅成長，致相關經費不敷。（動支金額 1 億 359 萬餘元）
財 政 部	21,280	1. 北區國稅局及所屬因退稅案件及繳稅件數增加，致相關業務所需經費不敷。（動支金額 979 萬餘元） 2. 中區國稅局及所屬發放違章案件舉發人財務罰鍰獎勵金所需經費不敷。（動支金額 323 萬餘元） 3. 國有財產署優先購買國私共有土地之私有持分所需經費不敷。（動支金額 299 萬餘元） 4. 國有財產署中區分署增設苗栗辦事處所需經費不敷。（動支金額 525 萬餘元）
教 育 部	209,539	體育署頒發 2014 仁川亞洲運動會等 11 項國際運動競賽績優運動選手及教練獎勵金所需經費不敷。
法 務 部	37,056	1. 法務部因受司法官退休人數及支領方式影響，致原編司法官退休退養給付所需經費不敷。（動支金額 3,133 萬餘元） 2. 調查局辦理直轄市長、縣（市）長等選舉查察賄選工作所需經費不敷。（動支金額 571 萬餘元）
經 濟 部	1,004,244	1. 國際貿易局興建高雄世界貿易展覽會議中心計畫所需經費不敷。（動支金額 424 萬餘元） 2. 中小企業處對中小企業信用保證基金捐助所需經費。（動支金額 10 億元）
交 通 部	600,000	公路總局及所屬辦理本年度公共運輸油價補貼配套措施所需經費不敷。
農 業 委 員 會	2,513,673	農業委員會補助農業發展基金支應本年度辦公糧稻穀收購及養豬產業產銷調節計畫等所需經費不敷。
衛 生 福 利 部	1,932,322	1. 疾病管制署因應高雄市登革熱及伊波拉病毒感染疫情，相關防治工作所需經費。（動支金額 1 億 157 萬餘元） 2. 食品藥物管理署因應油安事件及當前食安問題，增聘預算員額及配合修正重建食品藥物安全計畫等所需經費。（動支金額 7,454 萬餘元） 3. 食品藥物管理署辦理劣質豬油、食用油品及相關產品之安全稽查檢驗及核發檢舉獎金所需經費。（動支金額 1,020 萬餘元） 4. 社會及家庭署辦理父母未就業家庭育兒津貼實施計畫所需經費不敷。（動支金額 11 億 2,200 萬元） 5. 社會及家庭署辦理建構友善托育環境—保母托育管理與托育費用補助實施計畫所需經費不敷。（動支金額 6 億 2,400 萬元）

## 一、各主管機關動支第二預備金事由簡表（續）

單位：新臺幣千元

主管機關	動支金額	主要動支事由
海岸巡防署	456,728	1. 海岸巡防署辦理南沙太平島交通基礎整建工程所需經費不敷。（動支金額 4 億 4,307 萬餘元） 2. 海岸巡防總局及所屬因募兵制延後完成，義務役服裝所需經費不敷。（動支金額 1,365 萬元）

## 二、行政院核定動支第二預備金每筆數額超過 5 千萬元科目明細表

單位：新臺幣千元

項次	機關名稱	計畫科目	核定動支數
合 計			6,845,818
1	中央選舉委員會及所屬	選舉業務	83,818
2	入出國及移民署	一般行政	46,384
		入出國及移民管理業務	57,209
		小計	103,593
3	體育署	國家體育建設	209,539
4	中小企業處	中小企業發展	1,000,000
5	公路總局及所屬	公路及監理業務管理	600,000
6	農業委員會	農業發展	2,513,673
7	疾病管制署	一般行政	907
		防疫業務	70,664
		小計	71,571
8	食品藥物管理署	一般行政	24,546
		食品藥物管理業務	50,000
		小計	74,546
9	社會及家庭署	社會福利服務業務	1,122,000
10			624,000
11	海岸巡防署	海岸及海域巡防業務	443,078

## 乙、重要查核事項

### 壹、國庫年度出納終結報告之查核

本年度中央政府總決算國庫年度出納終結報告，經予書面審核，並派員就地抽查，茲將國庫收支及結存等情形分述如次：

#### 一、國庫收支餘絀及結存情形

##### (一) 國庫收支餘絀

本年度國庫收入總額 1 兆 9,520 億 5,278 萬餘元，支出總額 1 兆 9,518 億 429 萬餘元，收支相抵計賸餘 2 億 4,849 萬餘元，其餘絀情形如次：

1. 本年度總決算部分：歲入實收數 1 兆 6,649 億 9,363 萬餘元，歲出實支數 1 兆 8,288 億 9,622 萬餘元，收支相抵計短絀 1,639 億 258 萬餘元。

2. 不屬於本年度總決算部分：以前年度收入、收回剔除經費、收回以前年度經費賸餘等，計收 714 億 9,902 萬餘元；國軍老舊眷村改建特別決算以前年度收入 221 億 5,288 萬餘元。以前年度支出、退還以前年度歲入等，計支 292 億 9,341 萬餘元；國軍老舊眷村改建特別決算以前年度支出、基隆河整體治理計畫（前期計畫）特別決算以前年度支出、擴大公共建設投資計畫特別決算（民國 97 年度）以前年度支出、易淹水地區水患治理計畫第 2、3 期特別決算以前年度支出、石門水庫及其集水區整治計畫第 1、2 期特別決算以前年度支出、振興經濟擴大公共建設特別決算（民國 98、99、100 年度）以前年度支出、莫拉克颱風災後重建特別決算以前年度支出等，計支 296 億 1,465 萬餘元。收支相抵計賸餘 347 億 4,384 萬餘元。

3. 債務之舉借及償還部分：總決算本年度、振興經濟擴大公共建設特別決算（民國 100 年度）以前年度、易淹水地區水患治理計畫第 3 期特別決算以前年度、莫拉克颱風災後重建特別決算以前年度等債務舉借收入 1,934 億 724 萬餘元，總決算債務償還支出 640 億元，收支相抵後賸餘 1,294 億 724 萬餘元。

上述短絀與賸餘相抵後，計賸餘 2 億 4,849 萬餘元，即為本年度國庫賸餘。

##### (二) 國庫結存

本年度國庫賸餘 2 億 4,849 萬餘元，加計上年度國庫結存轉入數 151 億 8,657 萬餘元、特種基金淨增加保管款存放餘額 258 億 232 萬餘元；減本年度各機關淨減少保管款存放餘額 118 億 4,775 萬餘元、發行國庫券及短期借款淨減少舉借數 239 億 9,445 萬餘元，本年度結存轉入下年度之結存數為 53 億 9,517 萬餘元，經核與平衡表「國庫結存」列數相符。

#### 二、本年度總決算及特別決算收支實現審定數與國庫實收實支數差額之解釋

##### (一) 總決算及特別決算收入實現審定數與國庫實收數差額之解釋

本年度總決算及特別決算收入實現審定數1兆9,457億6,626萬餘元，與國庫實收數1兆9,520億5,278萬餘元相較，差異62億8,652萬餘元，其差異原因如次：

1. 加項1,036億4,744萬餘元，包括：

- (1) 各機關上年度結轉待納庫數990億909萬餘元。
- (2) 各機關解繳以前年度經費賸餘44億6,357萬餘元。
- (3) 預收款1億5,804萬餘元。
- (4) 剔除經費5萬餘元。
- (5) 本部修正數1,667萬餘元。

2. 減項973億6,092萬餘元，包括：

- (1) 各機關本年度待納庫數973億2,781萬餘元。
- (2) 本部修正數3,310萬餘元。

3. 上述加項與減項數額相抵後，差額62億8,652萬餘元，即為總決算及特別決算收入實現審定數與國庫實收數之差額。

## (二) 總決算及特別決算支出實現審定數與國庫實支數差額之解釋

本年度總決算及特別決算支出實現審定數1兆9,340億6,447萬餘元，與國庫實支數1兆9,518億429萬餘元相較，差異177億3,981萬餘元，其差異原因如次：

1. 加項788億7,135萬餘元，包括：

- (1) 保留款國庫已撥發數683億7,158萬餘元。
- (2) 各機關經費賸餘數24億1,725萬餘元。
- (3) 退還預收款9億2,309萬餘元。
- (4) 本部修正數71億5,941萬餘元。

2. 減項611億3,153萬餘元，係各機關以前年度保留款本年度國庫已撥發數總決算部分307億5,611萬餘元、特別決算部分303億7,542萬餘元。

3. 上述加項與減項數額相抵後，差額177億3,981萬餘元，即為總決算及特別決算支出實現審定數與國庫實支數之差額。

## 三、本年度總決算餘絀審定數與國庫餘絀差額之解釋

本年度審定歲入決算數1兆7,264億4,271萬餘元，歲出決算數1兆8,535億8,586萬餘元，相抵後歲入歲出短絀1,271億4,314萬餘元；國庫實收數1兆9,520億5,278萬餘元，實支數1兆9,518億429萬餘元，相抵後國庫收支賸餘2億4,849萬餘元。本年度國庫收支賸餘與歲入歲出短絀審定數差異1,273億9,163萬餘元，其差異情形分析如次：

(一) 加項1,866億4,674萬餘元，包括：

1. 本年度國庫已列支，而不屬本年度總決算歲出部分1,229億806萬餘元。

- (1) 補撥各機關以前年度支出257億6,388萬餘元。
- (2) 退還以前年度歲入26億643萬餘元。

- (3) 退還預收款 9 億 2,309 萬餘元。
  - (4) 國軍老舊眷村改建特別決算以前年度支出 189 億 2,436 萬餘元。
  - (5) 基隆河整體治理計畫（前期計畫）特別決算以前年度支出 9 萬元。
  - (6) 擴大公共建設投資計畫特別決算（民國 97 年度）以前年度支出 290 萬餘元。
  - (7) 石門水庫及其集水區整治計畫第 1 期特別決算以前年度支出 1 億 4,825 萬餘元。
  - (8) 振興經濟擴大公共建設特別決算（民國 98 年度）以前年度支出 464 萬餘元。
  - (9) 振興經濟擴大公共建設特別決算（民國 99 年度）以前年度支出 4,404 萬餘元。
  - (10) 易淹水地區水患治理計畫第 2 期特別決算以前年度支出 5,332 萬餘元。
  - (11) 振興經濟擴大公共建設特別決算（民國 100 年度）以前年度支出 34 億 7,654 萬餘元。
  - (12) 石門水庫及其集水區整治計畫第 2 期特別決算以前年度支出 10 億 4,452 萬餘元。
  - (13) 莫拉克颱風災後重建特別決算以前年度支出 29 億 1,489 萬餘元。
  - (14) 易淹水地區水患治理計畫第 3 期特別決算以前年度支出 30 億 107 萬餘元。
  - (15) 本年度總決算債務償還支出 640 億元。
2. 總決算列國庫尚未收到之應收歲入款 605 億 9,133 萬餘元。
  3. 各機關尚未繳庫款 26 億 4,097 萬餘元。
    - (1) 本年度已列歲入尚未繳庫款 8 億 9,568 萬餘元。
    - (2) 本年度經費賸餘尚未繳庫款 17 億 4,529 萬餘元。
  4. 本部修正數 5 億 635 萬餘元。
- (二) 減項 3,140 億 3,838 萬餘元，包括：
1. 本年度國庫已列收，而不屬本年度總決算歲入部分 2,872 億 1,719 萬餘元。
    - (1) 各機關解繳以前年度歲入 670 億 3,539 萬餘元。
    - (2) 各機關解繳剔除經費 5 萬餘元。
    - (3) 各機關解繳以前年度經費賸餘 44 億 6,357 萬餘元。
    - (4) 預收款 1 億 5,804 萬餘元。
    - (5) 國軍老舊眷村改建特別決算以前年度收入 221 億 5,288 萬餘元。
    - (6) 本年度總決算債務舉借收入 1,848 億 724 萬餘元。
    - (7) 振興經濟擴大公共建設特別決算(民國 100 年度)以前年度債務舉借收入 33 億元。
    - (8) 莫拉克颱風災後重建特別決算以前年度債務舉借收入 25 億元。
    - (9) 易淹水地區水患治理計畫第 3 期特別決算以前年度債務舉借收入 28 億元。
  2. 總決算列國庫尚未撥付之應付歲出款 268 億 2,119 萬餘元。

(三) 上述加項與減項數額相抵後，差額 1,273 億 9,163 萬餘元，即為國庫收支賸餘與歲入歲出短絀審定數之差額。

茲將本年度決算收入支出實現審定數與國庫實收實支數、國庫餘絀與總決算餘絀審定數差額，列表解釋如次：



# 決算收入實現審定數與

中華民國

項 目	決 算 收 入 實 現 審 定 數	加		
		各 機 關 上 年 度 結 轉 待 納 庫 數	各 機 關 解 繳 以 前 年 度 經 費 賸 餘	預 收 款
稅 課 收 入	1,343,377,441,856.00	—	—	—
罰 款 及 賠 償 收 入	23,049,468,155.20	—	—	—
規 費 收 入	59,574,928,110.00	—	—	—
財 產 收 入	41,882,240,343.00	—	—	—
營 業 盈 餘 及 事 業 收 入	183,441,478,008.02	—	—	158,040,850.00
捐 獻 及 贈 與 收 入	8,103,348.00	—	—	—
其 他 收 入	14,414,054,078.17	—	—	—
本 年 度 收 入 小 計	1,665,747,713,898.39	—	—	158,040,850.00
以 前 年 度 收 入	64,458,426,200.46	99,009,096,538.00	—	—
收 回 剔 除 經 費	—	—	—	—
收 回 以 前 年 度 經 費 賸 餘	—	—	4,463,575,374.00	—
以 前 年 度 收 入 小 計	64,458,426,200.46	99,009,096,538.00	4,463,575,374.00	—
國軍老舊眷村改建特別決算以前年度收入	22,152,884,687.00	—	—	—
特 別 決 算 收 入 小 計	22,152,884,687.00	—	—	—
總 決 算 — 本 年 度	184,807,240,112.00	—	—	—
振興經濟擴大公共建設特別決算（民國 100 年度）以前年度	3,300,000,000.00	—	—	—
莫拉克颱風災後重建特別決算以前年度	2,500,000,000.00	—	—	—
易淹水地區水患治理計畫第 3 期特別決算以前年度	2,800,000,000.00	—	—	—
債 務 舉 借 收 入 小 計	193,407,240,112.00	—	—	—
收 入 合 計	1,945,766,264,897.85	99,009,096,538.00	4,463,575,374.00	158,040,850.00

# 國庫實收數差額解釋表

103 年度

單位：新臺幣元

項			減			國庫實收數
剔除經費	修正數	小計	各機關本年度待納庫數	修正數	小計	
—	—	—	604,589,835.00	—	604,589,835.00	1,342,772,852,021.00
—	—	—	262,053,234.00	—	262,053,234.00	22,787,414,921.20
—	—	—	29,021,883.00	—	29,021,883.00	59,545,906,227.00
—	—	—	—	—	—	41,882,240,343.00
—	16,670,809.98	174,711,659.98	—	—	—	183,616,189,668.00
—	—	—	—	—	—	8,103,348.00
—	—	—	19,072.00	33,106,973.00	33,126,045.00	14,380,928,033.17
—	16,670,809.98	174,711,659.98	895,684,024.00	33,106,973.00	928,790,997.00	1,664,993,634,561.37
—	—	99,009,096,538.00	96,432,129,021.00	—	96,432,129,021.00	67,035,393,717.46
56,485.00	—	56,485.00	—	—	—	56,485.00
—	—	4,463,575,374.00	—	—	—	4,463,575,374.00
56,485.00	—	103,472,728,397.00	96,432,129,021.00	—	96,432,129,021.00	71,499,025,576.46
—	—	—	—	—	—	22,152,884,687.00
—	—	—	—	—	—	22,152,884,687.00
—	—	—	—	—	—	184,807,240,112.00
—	—	—	—	—	—	3,300,000,000.00
—	—	—	—	—	—	2,500,000,000.00
—	—	—	—	—	—	2,800,000,000.00
—	—	—	—	—	—	193,407,240,112.00
56,485.00	16,670,809.98	103,647,440,056.98	97,327,813,045.00	33,106,973.00	97,360,920,018.00	1,952,052,784,936.83

# 決算支出實現審定數與

中華民國

項 目	決 算 支 出 實 現 審 定 數	加		
		保 留 款 國 庫 已 撥 發 數	各 機 關 經 費 膳 餘 數	退 還 預 收 款
總 統 府 主 管	12,827,134,295.00	1,561,509,607.00	42,194.00	—
行 政 院 主 管	22,516,792,449.00	410,608,057.00	20,402,623.00	—
立 法 院 主 管	3,264,900,589.00	—	—	—
司 法 院 主 管	21,063,828,821.00	46,068,764.00	42,000.00	—
考 試 院 主 管	25,434,903,701.00	—	672,084.00	—
監 察 院 主 管	2,082,516,815.00	—	54,624.00	—
內 政 部 主 管	83,880,546,171.00	2,429,783,489.00	2,496,142.00	—
外 交 部 主 管	20,545,371,688.00	2,593,875,584.00	239,665,083.00	—
國 防 部 主 管	293,317,741,953.00	2,090,570,444.00	1,318,192,542.00	—
財 政 部 主 管	182,359,476,095.00	116,916,371.00	19,687,650.00	—
教 育 部 主 管	202,238,617,454.00	806,959,445.00	45,505,534.00	—
法 務 部 主 管	28,377,828,297.00	48,036,410.00	2,518,700.00	—
經 濟 部 主 管	55,219,535,065.00	484,841,057.00	3,232,638.00	—
交 通 部 主 管	92,550,493,906.00	3,858,914,034.00	4,060.00	—
蒙 藏 委 員 會 主 管	104,803,971.00	—	—	—
僑 務 委 員 會 主 管	1,278,089,906.00	475,850.00	500.00	—
國家科學委員會（科技部）主管	42,773,922,004.00	579,232,158.00	2,199,086.00	—
原 子 能 委 員 會 主 管	2,751,227,295.00	4,050,000.00	—	—
農 業 委 員 會 主 管	119,314,687,958.00	1,223,308,355.00	65,377,134.00	—
勞 工 委 員 會（勞動部）主管	119,480,558,140.00	1,772,804.00	—	—
衛 生 福 利 部 主 管	136,456,132,268.00	98,844,361.00	8,352,433.00	—
環 境 保 護 署 主 管	3,810,418,343.00	162,951,361.00	8,165,418.00	—
文 化 部 主 管	10,999,868,380.00	892,070,797.00	4,080,886.00	—
海 岸 巡 防 署 主 管	13,613,666,106.00	182,613,075.00	1,878,327.00	—
金 融 監 督 管 理 委 員 會 主 管	1,415,582,040.00	—	—	—
國 軍 退 除 役 官 兵 輔 導 委 員 會 主 管	122,247,823,984.00	3,867,001.00	2,724,343.00	—
省 市 地 方 政 府	182,452,363,607.00	—	—	—
災 害 準 備 金	400,000,000.00	—	—	—
本 年 度 支 出 小 計	1,802,778,831,301.00	17,597,269,024.00	1,745,294,001.00	—

# 國庫實支數差額解釋表

103 年度

單位：新臺幣元

項		減		國庫實支數
修正數	小計	以前年度保留款 國庫已撥發數	小計	
—	1,561,551,801.00	—	—	14,388,686,096.00
29,374,000.00	460,384,680.00	—	—	22,977,177,129.00
—	—	—	—	3,264,900,589.00
—	46,110,764.00	—	—	21,109,939,585.00
—	672,084.00	—	—	25,435,575,785.00
—	54,624.00	—	—	2,082,571,439.00
563,693,908.00	2,995,973,539.00	—	—	86,876,519,710.00
—	2,833,540,667.00	—	—	23,378,912,355.00
516,548,000.00	3,925,310,986.00	—	—	297,243,052,939.00
—	136,604,021.00	—	—	182,496,080,116.00
2,568,534,523.00	3,420,999,502.00	—	—	205,659,616,956.00
—	50,555,110.00	—	—	28,428,383,407.00
—	488,073,695.00	—	—	55,707,608,760.00
2,633,129,665.00	6,492,047,759.00	—	—	99,042,541,665.00
—	—	—	—	104,803,971.00
—	476,350.00	—	—	1,278,566,256.00
—	581,431,244.00	—	—	43,355,353,248.00
—	4,050,000.00	—	—	2,755,277,295.00
5,878,214.00	1,294,563,703.00	—	—	120,609,251,661.00
5,448.00	1,778,252.00	—	—	119,482,336,392.00
171,141,722.00	278,338,516.00	—	—	136,734,470,784.00
3,231,680.00	174,348,459.00	—	—	3,984,766,802.00
282,661,203.00	1,178,812,886.00	—	—	12,178,681,266.00
—	184,491,402.00	—	—	13,798,157,508.00
—	—	—	—	1,415,582,040.00
631,417.00	7,222,761.00	—	—	122,255,046,745.00
—	—	—	—	182,452,363,607.00
—	—	—	—	400,000,000.00
6,774,829,780.00	26,117,392,805.00	—	—	1,828,896,224,106.00

# 決算支出實現審定數與

中華民國

項 目	決 算 支 出 實 現 審 定 數	加		
		保 留 款 國 庫 已 撥 發 數	各 機 關 經 費 賸 餘 數	退 還 預 收 款
以 前 年 度 支 出	42,344,400,500.00	13,388,236,255.00	402,769,348.00	—
退 還 以 前 年 度 歲 入	2,606,437,965.00	—	—	923,092,940.00
以 前 年 度 支 出 小 計	44,950,838,465.00	13,388,236,255.00	402,769,348.00	923,092,940.00
國軍老舊眷村改建特別決算以前年度支出	8,294,714,270.00	35,191,257,684.00	—	—
基隆河整體治理計畫（前期計畫）特別 決算以前年度支出	90,000.00	—	—	—
擴大公共建設投資計畫特別決算（民國 94 年度）以前年度支出	165,050,653.00	654,264,940.00	—	—
擴大公共建設投資計畫特別決算（民國 95 年度）以前年度支出	—	262,685,697.00	—	—
擴大公共建設投資計畫特別決算（民國 97 年度）以前年度支出	5,784,351.00	400,000.00	—	—
石門水庫及其集水區整治計畫第 1 期特 別決算以前年度支出	182,305,972.00	69,080,000.00	—	—
振興經濟擴大公共建設特別決算（民國 98 年度）以前年度支出	5,531,442.00	12,928,248.00	—	—
振興經濟擴大公共建設特別決算（民國 99 年度）以前年度支出	143,754,121.00	432,081,072.00	10,505,261.00	—
易淹水地區水患治理計畫第 2 期特別決 算以前年度支出	90,860,436.00	23,496,332.00	28,480.00	—
振興經濟擴大公共建設特別決算（民國 100 年度）以前年度支出	4,228,762,548.00	334,795,228.00	18,175,485.00	—
石門水庫及其集水區整治計畫第 2 期特 別決算以前年度支出	1,543,540,021.00	210,719,279.00	—	—
莫拉克颱風災後重建特別決算以前年度 支出	3,556,855,790.00	155,351,383.00	227,119,911.00	—
易淹水地區水患治理計畫第 3 期特別決 算以前年度支出	4,117,556,571.00	39,021,288.00	13,362,041.00	—
特 別 決 算 支 出 小 計	22,334,806,175.00	37,386,081,151.00	269,191,178.00	—
債 務 償 還 支 出	64,000,000,000.00	—	—	—
債 務 償 還 支 出 小 計	64,000,000,000.00	—	—	—
支 出 合 計	1,934,064,475,941.00	68,371,586,430.00	2,417,254,527.00	923,092,940.00
收 支 餘 絀	—	—	—	—
上 年 度 國 庫 結 存 數	—	—	—	—
特種基金淨增加保管款存放餘額	—	—	—	—
各機關淨減少保管款存放餘額	—	—	—	—
本年度發行國庫券及短期借款淨減少舉借數	—	—	—	—
本 年 度 結 存 轉 入 下 年 度	—	—	—	—

備註：截至本年度止國庫分別向特種基金及各機關保管款調度 679 億 4,690 萬 5,562 元 2 分及 1,189 億 8,817 萬 935 元

# 國庫實支數差額解釋表（續）

103 年度

單位：新臺幣元

項		減		國庫實支數
修正數	小計	以前年度保留款 國庫已撥發數	小計	
384,589,837.00	14,175,595,440.00	30,756,112,720.00	30,756,112,720.00	25,763,883,220.00
—	923,092,940.00	—	—	3,529,530,905.00
<b>384,589,837.00</b>	<b>15,098,688,380.00</b>	<b>30,756,112,720.00</b>	<b>30,756,112,720.00</b>	<b>29,293,414,125.00</b>
—	35,191,257,684.00	24,561,609,527.00	24,561,609,527.00	18,924,362,427.00
—	—	—	—	90,000.00
—	654,264,940.00	819,315,593.00	819,315,593.00	—
—	262,685,697.00	262,685,697.00	262,685,697.00	—
—	400,000.00	3,284,116.00	3,284,116.00	2,900,235.00
—	69,080,000.00	103,133,478.00	103,133,478.00	148,252,494.00
—	12,928,248.00	13,815,508.00	13,815,508.00	4,644,182.00
—	442,586,333.00	542,297,258.00	542,297,258.00	44,043,196.00
—	23,524,812.00	61,058,679.00	61,058,679.00	53,326,569.00
—	352,970,713.00	1,105,192,005.00	1,105,192,005.00	3,476,541,256.00
—	210,719,279.00	709,734,287.00	709,734,287.00	1,044,525,013.00
—	382,471,294.00	1,024,432,895.00	1,024,432,895.00	2,914,894,189.00
—	52,383,329.00	1,168,864,266.00	1,168,864,266.00	3,001,075,634.00
—	<b>37,655,272,329.00</b>	<b>30,375,423,309.00</b>	<b>30,375,423,309.00</b>	<b>29,614,655,195.00</b>
—	—	—	—	64,000,000,000.00
—	—	—	—	64,000,000,000.00
<b>7,159,419,617.00</b>	<b>78,871,353,514.00</b>	<b>61,131,536,029.00</b>	<b>61,131,536,029.00</b>	<b>1,951,804,293,426.00</b>
—	—	—	—	248,491,510.83
—	—	—	—	15,186,574,467.02
—	—	—	—	25,802,326,635.02
—	—	—	—	- 11,847,758,180.00
—	—	—	—	- 23,994,458,000.00
—	—	—	—	5,395,176,432.87

95 分，合計 1,869 億 3,507 萬 6,497 元 97 分。

# 國庫餘絀與總決算餘絀審定數差額解釋表

中華民國 103 年度

單位：新臺幣元

項 目	金 額		
	小 計	合 計	總 計
甲、本年度國庫收支餘絀			248,491,510.83
乙、加項			186,646,747,059.59
一、本年度國庫列支而不屬本年度總決算歲出部分		122,908,069,320.00	
(一) 補撥各機關以前年度支出	25,763,883,220.00		
(二) 退還以前年度歲入	2,606,437,965.00		
(三) 退還預收款	923,092,940.00		
(四) 國軍老舊眷村改建特別決算以前年度支出	18,924,362,427.00		
(五) 基隆河整體治理計畫(前期計畫)特別決算以前年度支出	90,000.00		
(六) 擴大公共建設投資計畫特別決算(民國 97 年度)以前年度支出	2,900,235.00		
(七) 石門水庫及其集水區整治計畫第 1 期特別決算以前年度支出	148,252,494.00		
(八) 振興經濟擴大公共建設特別決算(民國 98 年度)以前年度支出	4,644,182.00		
(九) 振興經濟擴大公共建設特別決算(民國 99 年度)以前年度支出	44,043,196.00		
(十) 易淹水地區水患治理計畫第 2 期特別決算以前年度支出	53,326,569.00		
(十一) 振興經濟擴大公共建設特別決算(民國 100 年度)以前年度支出	3,476,541,256.00		
(十二) 石門水庫及其集水區整治計畫第 2 期特別決算以前年度支出	1,044,525,013.00		
(十三) 莫拉克颱風災後重建特別決算以前年度支出	2,914,894,189.00		
(十四) 易淹水地區水患治理計畫第 3 期特別決算以前年度支出	3,001,075,634.00		
(十五) 本年度總決算債務償還支出	64,000,000,000.00		
二、總決算列國庫尚未收到之應收歲入款	60,591,339,826.79	60,591,339,826.79	
三、各機關尚未繳庫款		2,640,978,025.00	
(一) 本年度已列歲入尚未繳庫部分	895,684,024.00		
(二) 本年度經費賸餘尚未繳庫部分	1,745,294,001.00		
四、修正數	506,359,887.80	506,359,887.80	
丙、減項			314,038,383,992.46
一、本年度國庫列收而不屬本年度總決算歲入部分		287,217,191,225.46	
(一) 各機關解繳以前年度歲入	67,035,393,717.46		
(二) 各機關解繳剔除經費	56,485.00		
(三) 各機關解繳以前年度經費賸餘	4,463,575,374.00		
(四) 預收款	158,040,850.00		
(五) 國軍老舊眷村改建特別決算以前年度收入	22,152,884,687.00		
(六) 本年度總決算債務舉借收入	184,807,240,112.00		
(七) 振興經濟擴大公共建設特別決算(民國 100 年度)以前年度債務舉借收入	3,300,000,000.00		
(八) 莫拉克颱風災後重建特別決算以前年度債務舉借收入	2,500,000,000.00		
(九) 易淹水地區水患治理計畫第 3 期特別決算以前年度債務舉借收入	2,800,000,000.00		
二、總決算列國庫尚未撥付之應付歲出款	26,821,192,767.00	26,821,192,767.00	
丁、本年度歲入歲出餘絀審定數(甲+乙-丙)			-127,143,145,422.04

## 貳、資產負債之查核

### 一、平衡表之查核

#### (一) 平衡表科目增減變化及決算審核結果

本年度中央政府總決算平衡表（民國 103 年 12 月 31 日）係依會計法第 29 條：「政府之財物及固定負債…，應分別列表或編目錄，不得列入平衡表…。」之規定，排除固定資產及長期負債，計列資產 8,961 億 9,543 萬餘元，負債 8,930 億 5,335 萬餘元，餘絀（賸餘）31 億 4,208 萬餘元。茲將本年度行政院原列平衡表科目之主要增減及變化說明如次：

1. **資產類**：包括國庫結存、各機關結存、有價證券、保管有價證券、應收歲入款、應收歲入保留款、應收公債收入、應收賒借收入、暫付款、押金、材料，合計 8,961 億 9,543 萬餘元，較民國 102 年底 9,283 億 1,624 萬餘元，減少 321 億 2,080 萬餘元，茲分析如次：

(1) 「國庫結存」科目 53 億 9,517 萬餘元，較民國 102 年底減少 97 億 9,139 萬餘元，主要係配合國庫短期資金調度之需求，減少發行國庫券。

(2) 「應收歲入保留款」科目 3,295 億 5,698 萬餘元，較民國 102 年底減少 305 億 3,032 萬餘元，主要係國軍老舊眷村改建特別決算，於本年度收取眷村改建土地處分收入所致。

(3) 「暫付款」科目 736 億 7,641 萬餘元，較民國 102 年底增加 96 億 152 萬餘元，主要係國軍老舊眷村改建特別決算，輔助原眷戶購宅款，須待土地處分後始能辦理結報所致。

2. **負債類**：包括暫收款、保管款、代收款、預收款、應付保管有價證券、應付歲出款、應付歲出保留款、應付債款—國庫券、應付借款—短期借款，合計 8,930 億 5,335 萬餘元，較民國 102 年底 9,239 億 5,025 萬餘元，減少 308 億 9,690 萬餘元，茲分析如次：

(1) 「保管款」科目 3,015 億 6,212 萬餘元，較民國 102 年底增加 277 億 8,082 萬餘元，主要係財政部國庫署推動國庫撥補特種基金款項納入集中支付，致特種基金保管款金額增加；及關務署及所屬收取進口貨物押款放行之押金金額增加等所致。

(2) 「應付歲出保留款」科目 2,151 億 9,172 萬餘元，較民國 102 年底減少 246 億 500 萬餘元，主要係水利署及所屬因計畫變更，註銷振興經濟擴大公共建設特別決算（100 年度）以前年度歲出保留款；及國軍老舊眷村改建特別決算、莫拉克颱風災後重建特別決算等以前年度保留經費，陸續於本年度執行轉列實現數。

(3) 「應付債款—國庫券」科目 1,296 億 4,127 萬餘元，較民國 102 年底減少 839 億 9,445 萬餘元、「應付借款—短期借款」科目 600 億元，較民國 102 年底增加 600 億元，主要係配合國庫短期資金調度之需求，減少發行國庫券，並增加發行短期借款。

3. **餘絀類**：包括歲計餘絀及以前年度累計餘絀，合計賸餘 31 億 4,208 萬餘元，較民國 102 年底賸餘 43 億 6,598 萬餘元，減少 12 億 2,390 萬餘元，主要係退還以前年度歲入所致。

茲將本年度資產、負債、餘絀各科目增減變化明細情形，詳列如下表：



# 中央政府總決算平衡表

中華民國103年12月31日

單位：新臺幣元

科 目	103 年 12 月 31 日		102 年 12 月 31 日		比 較 增 減	
	金 額	%	金 額	%	金 額	%
<b>資 產</b>	<b>896,195,434,091.01</b>	<b>100.00</b>	<b>928,316,243,935.76</b>	<b>100.00</b>	<b>- 32,120,809,844.75</b>	<b>3.46</b>
國庫結存	5,395,176,432.87	0.60	15,186,574,467.02	1.64	- 9,791,398,034.15	64.47
各機關結存	197,687,857,605.28	22.06	190,255,433,713.87	20.49	7,432,423,891.41	3.91
有價證券	54,239,265,980.00	6.05	57,517,581,070.00	6.20	- 3,278,315,090.00	5.70
保管有價證券	131,789,426,492.13	14.71	129,298,422,875.13	13.93	2,491,003,617.00	1.93
應收歲入款	72,605,073,270.79	8.10	68,698,045,546.64	7.40	3,907,027,724.15	5.69
應收歲入保留款	329,556,981,881.00	36.77	360,087,311,125.00	38.79	- 30,530,329,244.00	8.48
應收公債收入	9,400,000,000.00	1.05	17,300,000,000.00	1.86	- 7,900,000,000.00	45.66
應收賒借收入	20,549,765,978.84	2.29	24,431,320,966.00	2.63	- 3,881,554,987.16	15.89
暫付款	73,676,410,892.00	8.22	64,074,885,586.00	6.90	9,601,525,306.00	14.98
押金	797,519,324.89	0.09	779,103,107.89	0.08	18,416,217.00	2.36
材料	497,956,233.21	0.06	687,565,478.21	0.07	- 189,609,245.00	27.58
<b>負 債</b>	<b>893,053,353,423.18</b>	<b>99.65</b>	<b>923,950,257,384.68</b>	<b>99.53</b>	<b>- 30,896,903,961.50</b>	<b>3.34</b>
暫收款	3,964,425,867.00	0.44	5,496,748,601.00	0.59	- 1,532,322,734.00	27.88
保管款	301,562,122,014.11	33.65	273,781,301,579.68	29.49	27,780,820,434.43	10.15
代收款	38,540,892,633.94	4.30	43,539,637,759.94	4.69	- 4,998,745,126.00	11.48
預收款	844,790,850.00	0.09	1,095,567,471.93	0.12	- 250,776,621.93	22.89
應付保管有價證券	131,789,426,492.13	14.71	129,298,422,875.13	13.93	2,491,003,617.00	1.93
應付歲出款	11,518,698,802.00	1.29	17,306,120,261.00	1.86	- 5,787,421,459.00	33.44
應付歲出保留款	215,191,721,764.00	24.01	239,796,725,836.00	25.83	- 24,605,004,072.00	10.26
應付債款－國庫券	129,641,275,000.00	14.47	213,635,733,000.00	23.01	- 83,994,458,000.00	39.32
應付借款－短期借款	60,000,000,000.00	6.69	—	—	60,000,000,000.00	—
<b>餘 絀</b>	<b>3,142,080,667.83</b>	<b>0.35</b>	<b>4,365,986,551.08</b>	<b>0.47</b>	<b>- 1,223,905,883.25</b>	<b>28.03</b>
歲計餘絀	—	—	- 0.28	0.00	0.28	—
以前年度累計餘絀	3,142,080,667.83	0.35	4,365,986,551.36	0.47	- 1,223,905,883.53	28.03
<b>負債及餘絀合計</b>	<b>896,195,434,091.01</b>	<b>100.00</b>	<b>928,316,243,935.76</b>	<b>100.00</b>	<b>- 32,120,809,844.75</b>	<b>3.46</b>

註：1. 依中央政府總決算平衡表備註3：中央政府固定資產及長期負債，依會計法第29條規定，應分別列表或編目錄，不得列入平衡表。截至本年度止，中央政府公務機關固定資產5,453,592,657,345.00元，中長期債務餘額5,283,859,565,978.84元。  
2. 依中央政府總決算平衡表備註4：表列應收歲入保留款含釋股預算保留數212,947,841,000.00元，倘按各該事業民國103年12月31日之淨值或市價重新核算計114,599,269,000.00元。另附屬單位決算部分，依公營事業移轉民營條例第15條規定，公營事業移轉民營，政府所得資金得撥入特種基金。行政院公營事業民營化基金之釋股預算保留數截至本年底尚有63,531,170,000.00元待執行，倘按各該事業民國103年12月31日之淨值或股票市價重新核算計49,255,540,000.00元。

本年度中央政府總決算經本部審核結果，經修正淨增列歲入決算數120,097,643元80分、減列歲出決算數386,262,244元、應收賒借收入506,359,887元80分及以前年度應收賒借收入1,904,438,113元，決算審核修正後之資產總額為9,010億3,104萬餘元，負債總額為8,997億9,340

萬餘元，餘絀總額為 12 億 3,764 萬餘元。有關修正增減情形，請參閱中央政府總決算審核報告（附冊一總決算部分）丙、附表一肆、總決算平衡表。

## （二） 中央政府舉借債務餘額

截至本年度止，中央政府 1 年以上公共債務未償餘額決算審定數已達 5 兆 2,814 億餘元，占前 3 年度 GDP 平均數(14 兆 7,401 億餘元)之 35.83%，按行政院於本年度中央政府總決算「甲、總說明」、「肆、政府資產負債概況」內，說明有關公共債務未償餘額係依據公共債務法第 5 條規定計列，指政府在其總預算、特別預算，以及在營業基金、信託基金以外之特種基金所舉借 1 年以上之債務，但不包括具自償性之負債。若參考國際貨幣基金組織（International Monetary Fund，以下簡稱 IMF）定義，另加計普通基金未滿 1 年借款 1,900 億元及非營業特種基金舉借債務 5,500 億餘元，則合計共 6 兆 214 億餘元（表 1）。

表 1 中央政府截至民國 103 年底止舉借債務餘額情形表

單位：新臺幣億元

項 目	合 計	普通基金債務餘額			非營業特種基金債務餘額		
		1 年以上		未滿 1 年	1 年以上		未滿 1 年
		自償	非自償		自償	非自償	
合 計 (占 GDP 比率)	60,214 (37.44%)	—	52,814	1,900	3,007	—	2,492
一、按公共債務法規定計算之債務餘額 (占前 3 年度 GDP 平均數比率)	52,814 (35.83%)	—	52,814	—	—	—	—
二、參考 IMF 定義之債務餘額再加計： (一) 國庫券及未滿 1 年短期借款	1,900	—	—	1,900	—	—	—
(二) 非營業特種基金舉借債務餘額	5,500	—	—	—	3,007	—	2,492

註：1. 本表數據為審定數，1 年以上非自償性債務餘額 5 兆 2,814 億餘元部分，包括實現數 5 兆 2,539 億餘元、保留數 275 億餘元（原列決算保留數經本部修正減列 24 億餘元）。

2. 行政院主計總處民國 104 年 2 月 16 日公布之民國 103 年度 GDP 及前 3 年度 GDP 之平均數為 16 兆 817 億餘元、14 兆 7,401 億餘元。

## （三） 各級政府潛藏負債及調借款等款項

1. 依據本年度中央政府總決算內說明，IMF 於其西元 2001 年政府財政統計手冊定義，政府債務不包括公營事業負債、社會保險給付義務等在內，政府保證及或有負債亦不計入政府債務，僅於財務報表附註揭露。至各界關切之政府潛藏負債事項，有關各級政府未來將支付大額支出或潛在可能產生重大財務負擔之支出約為 18 兆 506 億元（中央政府 13 兆 2,074 億元、地方政府 4 兆 8,432 億元），較民國 102 年度增加 9,095 億元（表 2）。上述事項，或因屬政府未來應負擔之法定給付義務，係以編列年度預算方式支應，或因屬未來社會安全給付事項，可藉由費率調整機制等挹注，與公共債務法管制政府融資行為所舉借之債務不同，逐項說明如下列。另截至本年度止國庫向特種基金保管款調借 679 億餘元、向各機關保管款調借 1,189 億餘元，共計 1,869 億餘元。

表 2 中央及地方政府潛藏負債及增減情形表

單位：新臺幣億元

項 目	103 年度			102 年度			比較增減			
	小計	中央 政府	地方 政府	小計	中央 政府	地方 政府	小計	中央 政府	地方 政府	原因
合 計	180,506	132,074	48,432	171,411	123,684	47,727	9,095	8,390	705	
1. 舊制軍公教人員退休金	57,375	25,802	31,573	57,932	26,359	31,573	- 557	- 557	-	主要係已退休可支領人數漸減少等所致。
2. 公務人員退休撫卹金	27,673	11,531	16,142	25,826	10,713	15,113	1,847	818	1,029	主要係公務人員新增 1 年服務年資所致。
3. 勞工保險	87,761	87,761	-	81,034	81,034	-	6,727	6,727	-	主要係投保人員增加 1 年服務年資所致。
4. 公教人員保險給付	1,198	1,198	-	1,334	1,334	-	- 136	- 136	-	主要係已離退可支領人數漸減少等所致。
5. 國民年金保險	4,319	4,319	-	2,388	2,388	-	1,931	1,931	-	主要係參加人員新增 1 年保險年資等所致。
6. 軍人保險	378	378	-	356	356	-	22	22	-	
7. 農民健康保險	1,057	1,057	-	1,485	1,485	-	- 428	- 428	-	主要係參加人數減少所致。
8. 各級政府積欠全民健康保險等保險費補助款暨退休軍公教人員優惠存款差額利息	745	28	717	1,056	15	1,041	- 311	13	- 324	中央政府積欠 28 億元部分，全數為教育部應負擔之退休教職員優惠存款差額利息款；地方政府積欠 717 億元部分，包含全民健康保險費補助款 301 億元、勞工保險及就業保險費補助款 223 億元，及退休公教人員優惠存款差額利息 193 億元。

註：1. 截至本年度止，國庫向特種基金保管款調借 679 億餘元、向各機關保管款調借 1,189 億餘元，共計 1,869 億餘元。

2. 依國際貨幣基金組織（IMF）發布之 GFSM 定義，本表所列各級政府積欠勞工保險及就業保險費補助款 223 億元及積欠臺灣銀行退休公教人員優惠存款逾期未歸墊差額利息 221 億元（中央政府 28 億元、地方政府 193 億元），合計 444 億元應納入一般政府負債。

3. 資料來源：摘自民國 103 年度中央政府總決算，部分項目約數金額之表達，以四捨五入為原則。

（1） 依據各權責機關（銓敘部、教育部及國軍退除役官兵輔導委員會）委託精（估）算報告，精（估）算未來 30 年（銓敘部以民國 99 年 12 月 31 日為基準日；教育部以民國 100 年 12 月 31 日為基準日；國軍退除役官兵輔導委員會以民國 102 年 12 月 31 日為基準日）需由各級政府負擔之舊制（民國 84 年 7 月 1 日實施公務人員退休撫卹新制）軍公教人員退休金為 5 兆 9,641 億元（中央政府 2 兆 8,068 億元、地方政府 3 兆 1,573 億元），扣除中央政府民國 100 至 103 年度已支付數 2,266 億元，未來應負擔約為 5 兆 7,375 億元（中央政府 2 兆 5,802 億元、地方政府 3 兆 1,573 億元）。

（2） 依據公務人員退休撫卹基金委託精算報告，以民國 103 年 12 月 31 日為基準日，公務人員退休撫卹新制未來淨給付精算現值約 3 兆 3,621 億元（中央政府 1 兆 3,544 億元、地方政府

2 兆 77 億元)，扣除已提存基金數 5,948 億元（中央政府 2,013 億元、地方政府 3,935 億元）後，未提撥退休金約 2 兆 7,673 億元（中央政府 1 兆 1,531 億元、地方政府 1 兆 6,142 億元）。

(3) 依據勞工保險局委託精算報告，以民國 103 年 10 月 31 日為基準日，精算勞工保險普通事故老年、失能及死亡給付之過去服務應計給付精算現值約 9 兆 4,536 億元，扣除截至民國 103 年底止已提存普通事故責任準備 6,775 億元，尚有 8 兆 7,761 億元未提存責任準備。

(4) 依據臺灣銀行委託精算報告，以民國 103 年 12 月 31 日為基準日，估算公教人員保險所有在保被保險人屬民國 88 年 5 月 30 日以前保險年資，折算至基準日之政府應負擔之給付義務約為 1,198 億元。

(5) 依據國民年金保險基金委託精算報告，以民國 103 年 12 月 31 日為基準日，精算國民年金保險未來淨保險給付現值為 7,132 億元，扣除截至民國 103 年底止已提存安全準備 2,813 億元，未提存準備為 4,319 億元。【本項另於中央政府總決算附屬單位決算及綜計表（非營業部分）國民年金保險基金決算平衡表說明，因擔保、保證或契約可能造成未來會計年度支出事項（包括或有負債）為 7,131.87 億元（若扣除已提存安全準備 2,813.09 億元，餘額為 4,318.77 億元）。】

(6) 依據國防部委託精算報告，以民國 100 年 12 月 31 日為基準日，精算死亡、殘廢、退伍等軍人保險未來保險給付之應計給付現值約 580 億元，扣除截至民國 103 年底止已提存保險責任準備 202 億元，尚有 378 億元未提存保險責任準備。

(7) 依據內政部委託精算報告，以民國 103 年 12 月 31 日為基準日，精算農民健康保險未來淨保險給付現值為 1,057 億元。

(8) 依據各類社會保險承保機關及臺灣銀行提供數據統計，各級政府積欠應行負擔全民健康保險費補助款為 332 億元，扣除尚未屆繳款期限 31 億元，逾期欠費為 301 億元（全數為地方政府欠費）；勞工保險及就業保險費補助款為 322 億元，扣除尚未屆繳款期限之保險費 99 億元，逾期欠費為 223 億元（全數為地方政府欠費）；暨退休軍公教人員優惠存款差額利息為 695 億元，扣除尚未屆歸墊期限之差額利息 474 億元，逾期未歸墊數為 221 億元【中央政府 28 億元（全數為教育部積欠款）、地方政府 193 億元】，共計 745 億元（中央政府 28 億元、地方政府 717 億元）。

2. 地方政府未列入公共債務法債限規範之負債事項，除前述舊制軍公教人員退休金、公務人員退休撫卹金未來應負擔數，及積欠全民健康保險、勞工保險及就業保險等保險費補助款暨退休公教人員優惠存款差額利息等潛藏負債事項共計 4 兆 8,432 億元外，尚有地方政府積欠及調借款項約 3,383 億餘元（市縣政府 3,370 億餘元、鄉鎮市公所 13 億餘元）（表 3）。

表 3 地方政府截至民國 103 年底止積欠及調借款情形彙總表

單位：新臺幣億元

項 目	向特定用途專戶存款 或基金調借資金			向中央或其他機關調借款		其 他	合 計
	特定用途 專戶存款	基金	小計	中央機關	其他機關		
合 計	444	2,512	2,956	22	0.98	403	3,383

表 3 地方政府截至民國 103 年底止積欠及調借款情形彙總表（續）

單位：新臺幣億元

項 目	向特定用途專戶存款 或基金調借資金			向中央或其他機關調借款		其 他	合 計
	特定用途 專戶存款	基金	小計	中央機關	其他機關		
市縣政府	443	2,511	2,955	14	0.97	400	3,370
鄉鎮市公所	0.87	0.61	1	8	0.01	3	13

資料來源：整理自各地方政府查填資料。

3. 有關全國尚未取得之既成道路徵收補償（市區道路部分）所需經費 2 兆餘元部分，經行政院主計總處說明，既成道路除以徵收方式辦理外，尚可由競標收購、土地交換、容積移轉及檢討廢止等其他方法處理，未來倘確需編列預算辦理收購或徵收，政府亦可相對取得同額資產；全國尚未取得之公共設施保留地（不含既成道路）徵收補償所需經費 6 兆餘元部分，經行政院主計總處說明，公共設施保留地之取得除以徵收方式辦理外，尚可以檢討變更使用、公私土地交換及容積移轉等其他方法處理，且現存公共設施保留地之所有權仍屬於民眾，未來倘確需編列預算辦理收購或徵收，政府亦可相對取得同額資產，並不致產生淨值減損情形；行政院公營事業民營化基金支應公營事業移轉民營未來所需支出給付精算現值 1,547 億元，經行政院主計總處說明，係由行政院公營事業民營化基金逐年編列預算支應，尚未有積欠情事【已另列於中央政府總決算附屬單位決算及綜計表（非營業部分）因擔保、保證或契約可能造成未來會計年度支出事項（包括或有負債）】，故該等款項未納列上揭預計將造成各級政府未來負擔之支出。

#### （四） 依法令、擔保、保證或契約需於未來年度編列預算補助或可能造成未來會計年度支出事項（包括或有負債）

依據中央政府總決算、中央政府總決算附屬單位決算及綜計表（非營業部分）、及各主管決算內列有關中央政府依法令、擔保、保證或契約需於未來年度編列預算補助或可能造成未來會計年度支出事項（包括或有負債），計有 6,292 億餘元（包括前述行政院公營事業民營化基金支應公營事業移轉民營未來所需支出給付精算現值 1,547 億餘元；另其中已提列準備金 21 億餘元），逐項說明如下列：

1. 中央政府總決算、中央政府總決算附屬單位決算及綜計表（非營業部分）內列因擔保、保證或契約可能造成未來會計年度支出事項（包括或有負債）共計 4,884 億餘元（其中已提列準備金 21 億餘元）。

（1）交通部承負台灣高速鐵路股份有限公司履行台灣南北高速鐵路興建營運合約，金額 3,258 億餘元【詳中央政府總決算審核報告（附冊一總決算部分）乙、貳、資產負債之查核、五、因擔保、保證或契約可能造成未來會計年度支出明細表】。

（2）中央政府總決算附屬單位決算及綜計表（非營業部分）作業基金、特別收入基金平衡綜計表，及資本計畫基金—國軍營舍及設施改建基金平衡表內列因擔保、保證或契約可能造成未

來會計年度支出事項（包括或有負債）共計 8,757 億餘元，扣除已列入前述潛藏負債之國民年金保險基金委託精算未來之淨保險給付現值 7,131 億餘元後為 1,625 億餘元（表 4）。

**表 4 民國 103 年底止中央政府總決算附屬單位決算及綜計表（非營業部分）因擔保、保證或契約可能造成未來會計年度支出事項（包括或有負債）**

單位：新臺幣億元

項 目	金額	備 註
<b>合 計</b>	<b>1,625</b>	
（一）行政院國家發展基金等基金之貸款或信用保證	27	包括行政院國家發展基金 17 億餘元（已提列足額準備金），及原住民族綜合發展基金 10 億餘元（已提列準備金 4 億餘元）。
（二）交通作業基金等基金之爭訟賠償案	49	包括交通作業基金 27 億餘元、農業特別收入基金 10 億元、國立文化機構作業基金 0.4 億元，及國軍營舍及設施改建基金 12 億餘元。
（三）行政院公營事業民營化基金支應公營事業移轉民營未來所需支出給付精算現值	1,547	

註：1. 本表不含已列入中央政府潛藏負債之國民年金保險基金委託精算未來之淨保險給付現值 7,131 億餘元（若扣除已提存安全準備 2,813 億餘元，餘額為 4,318 億餘元）。

2. 資料來源：整理自民國 103 年度中央政府總決算附屬單位決算及綜計表（非營業部分）。

2. 各主管決算內列各機關依促進民間參與公共建設法規定辦理之促參案件，涉及中央政府預算投資非自償部分建設或補貼，且屬重大經費負擔、具整合型及多年期性質者，計有內政部營建署、環境保護署等權責機關，依促進民間參與污水下水道系統建設推動方案、鼓勵公民營機構興建營運垃圾焚化廠推動方案等規定辦理之獎勵措施，應補助各市縣政府興建及營運期間所需相關費用計 1,548 億餘元，扣除已編列（補助）金額 140 億餘元後，未來年度尚需編列之補助款項計 1,408 億餘元（表 5）。

**表5 中央政府截至民國103年底止促進民間參與公共建設案件政府未來年度應負擔經費表**

單位：新臺幣億元

機關 名稱	契 約 事 項					已編列 （補助） 金額	尚未編列 （補助）金額
	項目	主辦機關	契約內容	興建及營 運期間	金額		
<b>合 計</b>					<b>1,548</b>	<b>140</b>	<b>1,408</b>
內政部 營建署	<b>小 計</b>				<b>1,365</b>	<b>42</b>	<b>1,322</b>
	臺北縣淡水地區污水下水道系統委外建設營運契約	新北市政府	各市、縣政府於本系統開始營運日起，按支付公式給付民間機構污水處理費用，包括污水下水道系統及相關設施之建設費用及營運期間處理本系統排水區域納管污水所需操作維護費用。	95 至 129 年度	101	10	91
	桃園縣埔頂計畫區污水下水道系統興建營運移轉計畫投資契約	桃園縣政府		99 至 133 年度	46	—	46
	桃園縣中壢地區污水下水道系統興建營運移轉計畫投資契約			99 至 133 年度	299	—	299

表5 中央政府截至民國103年底止促進民間參與公共建設案件政府未來年度應負擔經費表（續）

單位：新臺幣億元

機關 名稱	契 約 事 項					已編列 (補助) 金額	尚未編列 (補助) 金額
	項目	主辦機關	契約內容	興建及營 運期間	金額		
內政部 營建署	桃園縣桃園地區污水下水道系統建設之興建、營運、移轉（BOT）計畫投資契約	桃園縣政府	各市、縣政府於本系統開始營運日起，按支付公式給付民間機構污水處理費用，包括污水下水道系統及相關設施之建設費用及營運期間處理本系統排水區域納管污水所需操作維護費用。	101 至 136 年度	390	—	390
	臺南市鹽水污水下水道系統建設之興建營運移轉（BOT）計畫投資契約	臺南市政府		102 至 137 年度	146	—	146
	高雄楠梓地區污水下水道系統興建營運契約	高雄市政府		95 至 129 年度	156	20	136
	宜蘭縣羅東地區污水下水道系統興建營運移轉計畫興建營運契約	宜蘭縣政府		95 至 129 年度	108	9	98
	苗栗縣竹南頭份地區污水下水道系統興建營運移轉計畫投資契約	苗栗縣政府		98 至 132 年度	116	2	113
	小 計				182	97	85
環 境 保護署	臺中市垃圾委託焚化處理契約	臺中市政府	各市、縣政府於焚化廠開始營運日起，依契約規定支付廠商興建焚化廠之建設費及營運期間焚化廠所需操作處理費。	93 年 9 月至 113 年 9 月	31	21	9
	桃園縣垃圾委託焚化處理契約	桃園縣政府		90 年 10 月至 110 年 10 月	61	53	8
	苗栗縣垃圾委託焚化處理契約	苗栗縣政府		97 年 2 月至 117 年 2 月	32	17	15
	雲林縣垃圾委託焚化處理契約	雲林縣政府		自得標通知日 起至營運開始 日後 20 年	36	—	36
	臺東縣垃圾委託焚化處理契約	臺東縣政府		自得標通知日 起至營運開始 日後 20 年	21	5	16

註：1. 桃園縣政府於民國 103 年 12 月 25 日升格為桃園市政府。

2. 資料來源：整理自內政部及環境保護署主管決算所列「促進民間參與公共建設案件涉及政府未來年度負擔經費明細表」。

## 二、政府投資目錄之查核

本年度中央政府總決算所附政府投資目錄列有國營事業、非營業特種基金及政府機關轉投資民營事業 3 部分，行政院原編中央政府總決算列投資金額共計 2 兆 7,783 億 4,237 萬餘元，經本部修正增列國軍生產及服務作業基金之基金數額 2,289 萬餘元，修正後投資金額應為 2 兆 7,783 億 6,527 萬餘元，較上年度投資金額 2 兆 7,772 億 5,120 萬餘元，增加 11 億 1,406 萬餘元。茲分述如次：

### (一) 國營事業部分

本年度期末中央政府直接投資之附屬單位預算，計有 22 個單位，較上年度期末 23 個單位減少 1 個單位，係出售漢翔航空工業股份有限公司部分股權移轉民營，改列為政府機關投資。行政院原編中央政府總決算列中央政府資本為 1 兆 1,873 億 9,280 萬餘元，較上年度投資數額 1 兆 1,822 億 6,173 萬餘元，淨增加 51 億 3,106 萬餘元，其增減情形如次：

#### 1. 經濟部主管

漢翔航空工業股份有限公司：上年度期末資本額 90 億 5,591 萬餘元，本年度出售部分股權（49 億 245 萬餘元）移轉民營，期末資本額 41 億 5,345 萬餘元，改列為政府機關投資。

#### 2. 交通部主管

(1) 臺灣鐵路管理局：本年度期末資本額 1,513 億 4,975 萬餘元，較上年度期末資本額 1,381 億 309 萬餘元，增加 132 億 4,665 萬餘元，係交通部增資。

(2) 桃園國際機場股份有限公司：本年度期末資本額 221 億 8,046 萬餘元，較上年度期末資本額 212 億 8,046 萬餘元，增加 9 億元，係交通部增資。

#### 3. 勞工委員會（勞動部）主管

勞工保險局：本年度期末資本額 23 億 1,758 萬餘元，較上年度期末資本額 22 億 7,731 萬餘元，增加 4,027 萬餘元，係勞工委員會（勞動部）增資。

#### 4. 金融監督管理委員會主管

中央存款保險股份有限公司：本年度期末資本額 50 億 9,526 萬餘元，較上年度期末資本額 50 億 9,521 萬餘元，增加 5 萬元，係購回民股 5,000 股。

茲將中央政府投資國營事業之資本數額編列目錄如下：

## 政 府 投 資 目 錄

中華民國 103 年 12 月 31 日

### 國營事業部分

單位：新臺幣千元

投 資 事 業 名 稱	中 央 政 府 資 本		
	本 年 度	上 年 度	增 減 數
合 計	1,187,392,805	1,182,261,737	5,131,067
行 政 院 主 管	80,000,000	80,000,000	—
中 央 銀 行	80,000,000	80,000,000	—
經 濟 部 主 管	610,507,280	619,563,193	- 9,055,913



# 政 府 投 資 目 錄 (續)

中華民國 103 年 12 月 31 日

## 國營事業部分

單位：新臺幣千元

投 資 事 業 名 稱	中 央 政 府		資 本
	本 年 度	上 年 度	增 減 數
台 灣 糖 業 股 份 有 限 公 司	48,552,937	48,552,937	—
台 灣 中 油 股 份 有 限 公 司	130,100,000	130,100,000	—
台 灣 電 力 股 份 有 限 公 司	310,325,665	310,325,665	—
漢 翔 航 空 工 業 股 份 有 限 公 司	—	9,055,913	- 9,055,913
台 灣 自 來 水 股 份 有 限 公 司	115,893,071	115,893,071	—
臺 灣 中 興 紙 業 股 份 有 限 公 司	2,346,923	2,346,923	—
高 雄 硫 酸 銦 股 份 有 限 公 司	268,684	268,684	—
臺 灣 省 農 工 企 業 股 份 有 限 公 司	3,020,000	3,020,000	—
<b>財 政 部 主 管</b>	<b>196,514,999</b>	<b>196,514,999</b>	<b>—</b>
中 國 輸 出 入 銀 行	12,000,000	12,000,000	—
臺 灣 金 融 控 股 股 份 有 限 公 司	90,000,000	90,000,000	—
臺 灣 土 地 銀 行 股 份 有 限 公 司	50,000,000	50,000,000	—
財 政 部 印 刷 廠	660,000	660,000	—
臺 灣 菸 酒 股 份 有 限 公 司	43,854,999	43,854,999	—
<b>交 通 部 主 管</b>	<b>288,862,516</b>	<b>274,715,857</b>	<b>14,146,659</b>
中 華 郵 政 股 份 有 限 公 司	40,000,000	40,000,000	—
臺 灣 鐵 路 管 理 局	151,349,753	138,103,093	13,246,659
臺 灣 港 務 股 份 有 限 公 司	65,000,000	65,000,000	—
桃 園 國 際 機 場 股 份 有 限 公 司	22,180,463	21,280,463	900,000
臺 灣 汽 車 客 運 股 份 有 限 公 司	10,332,300	10,332,300	—
<b>國 軍 退 除 役 官 兵 輔 導 委 員 會 主 管</b>	<b>3,506,539</b>	<b>3,506,539</b>	<b>—</b>
榮 民 工 程 股 份 有 限 公 司	3,506,539	3,506,539	—
<b>勞 工 委 員 會 ( 勞 動 部 ) 主 管</b>	<b>2,317,585</b>	<b>2,277,313</b>	<b>40,272</b>
勞 工 保 險 局	2,317,585	2,277,313	40,272
<b>文 化 部 主 管</b>	<b>588,614</b>	<b>588,614</b>	<b>—</b>
臺 灣 電 影 文 化 事 業 股 份 有 限 公 司	588,614	588,614	—
<b>金 融 監 督 管 理 委 員 會 主 管</b>	<b>5,095,269</b>	<b>5,095,219</b>	<b>50</b>
中 央 存 款 保 險 股 份 有 限 公 司	5,095,269	5,095,219	50

註：1. 本表政府投資台灣糖業股份有限公司之數據，未涵括國安基金分別於民國 98 年 12 月 30 日及 99 年 12 月 15 日繳還原國庫用以填補該基金短絀之該公司股票 74 億 1,473 萬餘元及 3 億 5,304 萬餘元，該等股票係列入財政部平衡表「有價證券」及「待納庫款」科目中。另因該公司辦理減資，持有股票變更為 53 億 3,867 萬餘元及 2 億 5,419 萬餘元。

2. 核定保留釋股數經濟部主管之台灣中油股份有限公司為 71 億 8,000 萬股，占中央政府持股比率 55.19%；台灣電力股份有限公司為 49 億 5,000 萬股，占 15.95%；財政部主管之臺灣菸酒股份有限公司為 7 億 3,500 萬股，占 16.76%。

## (二) 非營業特種基金部分

本年度期末中央政府經管之非營業特種基金計有 105 個單位，與上年度相同（本年度依科學技術基本法規定，設立中央研究院科學研究基金 1 個單位，及裁撤業務單純、規模較小之中華發展基金 1 個單位），其中債務基金、特別收入基金及資本計畫基金計有 25 個單位，行政院依固定項目分開原則，將各該基金之「基金」科目併同「長期負債」、「公積」等科目金額，與「長期投資」、「固定資產」、「無形資產」等科目金額沖轉，差額移列「基金餘額」科目，爰未列入政府投資目錄；餘 80 個作業基金，行政院原編中央政府總決算列作業基金數額總計 1 兆 4,843 億 558 萬餘元，經本部修正增列國軍生產及服務作業基金之基金數額 2,289 萬餘元，總計作業基金數額為 1 兆 4,843 億 2,847 萬餘元，較上年度期末作業基金數額 1 兆 4,913 億 3,147 萬餘元，淨減少 70 億 299 萬餘元，其增減情形如次：

### 1. 行政院主管

行政院國家發展基金：本年度期末基金數額 889 億 8,392 萬餘元，較上年度期末基金數額 896 億 3,392 萬餘元，減少 6 億 5,000 萬元，係繳回基金而折減基金。

### 2. 內政部主管

營建建設基金：本年度期末基金數額 845 億 255 萬餘元，較上年度期末基金數額 1,061 億 3,195 萬餘元，淨減少 216 億 2,940 萬餘元，係部分地方政府撥繳以前年度土地增值稅撥充基金數 330 萬餘元；另填補短絀及繳回基金而折減基金 216 億 3,271 萬餘元。

### 3. 國防部主管

國軍生產及服務作業基金：本年度期末基金數額 343 億 4,221 萬餘元，較上年度期末基金數額 461 億 2,369 萬餘元，淨減少 117 億 8,147 萬餘元，係賸餘撥充數 1,578 萬餘元及公積撥充數 26 億 2,989 萬餘元；另填補短絀而折減基金 7 億 6,940 萬餘元，及國防部軍備局中山科學研究院自民國 103 年 4 月 16 日起改制為行政法人，該基金項下原屬該院轄管之軍民通用科技發展作業、生產作業系統製造中心及醫療作業中山科學研究院醫務所配合移撥該院，折減基金 136 億 5,775 萬餘元。

### 4. 教育部主管

(1) 國立大學校院校務基金（彙總）：本年度期末基金數額 1,597 億 1,272 萬餘元，較上年度期末基金數額 1,536 億 6,430 萬餘元，淨增加 60 億 4,842 萬餘元，係國庫撥款數 55 億 2,444 萬餘元、公積撥充數 6 億 1,949 萬元及其他機關撥入財產作價撥充基金 328 萬餘元；另填補短絀及移撥固定資產而折減基金 9,880 萬餘元。

(2) 國立臺灣大學附設醫院作業基金：本年度期末基金數額 346 億 5,873 萬餘元，較上年度期末基金數額 346 億 1,009 萬餘元，增加 4,864 萬餘元，係國庫撥款數 4,839 萬元及其他基金撥入財產作價撥充基金 25 萬餘元。

(3) 國立成功大學附設醫院作業基金：本年度期末基金數額 82 億 9,524 萬餘元，較上年度期末基金數額 82 億 7,620 萬餘元，增加 1,904 萬元，係國庫撥款數。

(4) 國立陽明大學附設醫院作業基金：本年度期末基金數額 21 億 1,944 萬餘元，較上

年度期末基金數額 14 億 7,945 萬餘元，淨增加 6 億 3,999 萬餘元，係國庫撥款數 6 億 4,000 萬元；另移撥固定資產而折減基金 9 千餘元。

(5) 國立社教機構作業基金：本年度期末基金數額 29 億 3,393 萬餘元，較上年度期末基金數額 28 億 5,230 萬餘元，增加 8,163 萬餘元，係代管資產作價撥充基金。

(6) 國立高級中等學校校務基金：本年度期末基金數額 152 億 8,659 萬餘元，較上年度期末基金數額 141 億 7,684 萬餘元，增加 11 億 975 萬餘元，係國庫撥款數 10 億 9,852 萬餘元及代管資產作價撥充基金 1,122 萬餘元。

## **5. 法務部主管**

法務部矯正機關作業基金：本年度期末基金數額 35 億 9,529 萬餘元，較上年度期末基金數額 36 億 972 萬餘元，減少 1,442 萬餘元，係填補短絀而折減基金。

## **6. 經濟部主管**

水資源作業基金：本年度期末基金數額 453 億 7,793 萬餘元，較上年度期末基金數額 423 億 7,103 萬餘元，淨增加 30 億 690 萬餘元，係國庫撥款數 30 億 731 萬餘元；另移撥固定資產而折減基金 41 萬餘元。

## **7. 交通部主管**

交通作業基金：本年度期末基金數額 7,086 億 4,278 萬餘元，較上年度期末基金數額 6,953 億 3,257 萬餘元，淨增加 133 億 1,020 萬餘元，係賸餘撥充數 119 億 7,139 萬餘元、公積撥充數 64 億 679 萬餘元及代管資產作價撥充基金 11 萬餘元；另移撥固定資產而折減基金 50 億 6,809 萬餘元。

## **8. 國家科學委員會（科技部）主管**

科學工業園區管理局作業基金：本年度期末基金數額 691 億 4,527 萬餘元，較上年度期末基金數額 667 億 2,055 萬餘元，增加 24 億 2,472 萬餘元，係國庫撥款數 9 億 4,024 萬元及賸餘撥充數 14 億 8,448 萬餘元。

## **9. 文化部主管**

國立文化機構作業基金：本年度期末基金數額 22 億 2,079 萬餘元，較上年度期末基金數額 21 億 8,682 萬餘元，增加 3,397 萬餘元，係國庫撥款數 2,685 萬餘元、資產作價撥充基金 1 萬餘元及代管資產作價撥充基金 709 萬餘元。

## **10. 國立故宮博物院主管**

故宮文物藝術發展基金：本年度期末基金數額 7 億 6,178 萬餘元，較上年度期末基金數額 6 億 7,303 萬餘元，增加 8,875 萬餘元，係賸餘撥充數 2,075 萬餘元及公積撥充數 6,800 萬元。

## **11. 原住民族委員會主管**

原住民族綜合發展基金：本年度期末基金數額 95 億 3,874 萬餘元，較上年度期末基金數額 92 億 7,847 萬餘元，增加 2 億 6,026 萬餘元，係國庫撥款數。

茲將中央政府投資非營業特種基金（作業基金）之資本數額編列目錄如下：

# 政 府 投 資 目 錄

中華民國 103 年 12 月 31 日

## 非營業特種基金（作業基金）部分

單位：新臺幣千元

基 金 名 稱	中 央 政 府 資 本		
	本 年 度	上 年 度	增 減 數
合 計	1,484,328,477	1,491,331,476	- 7,002,998
行 政 院 主 管	88,983,924	89,633,924	- 650,000
行 政 院 國 家 發 展 基 金	88,983,924	89,633,924	- 650,000
內 政 部 主 管	85,602,550	107,231,954	- 21,629,403
營 建 建 設 基 金	84,502,550	106,131,954	- 21,629,403
中 央 都 市 更 新 基 金	1,099,999	1,099,999	—
國 防 部 主 管	94,945,776	106,727,249	- 11,781,473
國 軍 生 產 及 服 務 作 業 基 金	34,342,219	46,123,692	- 11,781,473
國 軍 老 舊 眷 村 改 建 基 金	60,603,557	60,603,557	—
財 政 部 主 管	33,329,280	33,329,280	—
地 方 建 設 基 金	28,828,946	28,828,946	—
國 有 財 產 開 發 基 金	4,500,334	4,500,334	—
教 育 部 主 管	223,006,687	215,059,202	7,947,484
國 立 大 學 校 院 校 務 基 金（彙總）	159,712,724	153,664,300	6,048,424
國 立 臺 灣 大 學 附 設 醫 院 作 業 基 金	34,658,738	34,610,095	48,642
國 立 成 功 大 學 附 設 醫 院 作 業 基 金	8,295,245	8,276,205	19,040
國 立 陽 明 大 學 附 設 醫 院 作 業 基 金	2,119,444	1,479,454	639,990
國 立 社 教 機 構 作 業 基 金	2,933,937	2,852,305	81,632
國 立 高 級 中 等 學 校 校 務 基 金	15,286,596	14,176,841	1,109,755
法 務 部 主 管	3,595,291	3,609,720	- 14,429
法 務 部 矯 正 機 關 作 業 基 金	3,595,291	3,609,720	- 14,429
經 濟 部 主 管	88,351,651	85,344,744	3,006,907
經 濟 作 業 基 金	42,973,713	42,973,713	—
水 資 源 作 業 基 金	45,377,938	42,371,030	3,006,907
交 通 部 主 管	708,642,783	695,332,578	13,310,205
交 通 作 業 基 金	708,642,783	695,332,578	13,310,205
國 軍 退 除 役 官 兵 輔 導 委 員 會 主 管	59,767,405	59,767,405	—
國 軍 退 除 役 官 兵 安 置 基 金	14,296,937	14,296,937	—
榮 民 醫 療 作 業 基 金	45,470,468	45,470,468	—
國 家 科 學 委 員 會（科技部）主 管	69,145,278	66,720,557	2,424,721
科 學 工 業 園 區 管 理 局 作 業 基 金	69,145,278	66,720,557	2,424,721
農 業 委 員 會 主 管	71,842	71,842	—
農 業 作 業 基 金	71,842	71,842	—
衛 生 福 利 部 主 管	16,237,479	16,237,479	—
醫 療 藥 品 基 金	16,027,549	16,027,549	—
管 制 藥 品 製 藥 工 廠 作 業 基 金	208,000	208,000	—

## 政 府 投 資 目 錄 (續)

中華民國 103 年 12 月 31 日

### 非營業特種基金（作業基金）部分

單位：新臺幣千元

基 金 名 稱	中 央 政 府 資 本		
	本 年 度	上 年 度	增 減 數
全 民 健 康 保 險 基 金	930	930	—
國 民 年 金 保 險 基 金	1,000	1,000	—
文 化 部 主 管	2,220,796	2,186,821	33,975
國 立 文 化 機 構 作 業 基 金	2,220,796	2,186,821	33,975
國 立 故 宮 博 物 院 主 管	761,783	673,031	88,752
故 宮 文 物 藝 術 發 展 基 金	761,783	673,031	88,752
原 住 民 族 委 員 會 主 管	9,538,740	9,278,479	260,261
原 住 民 族 綜 合 發 展 基 金	9,538,740	9,278,479	260,261
考 試 院 考 選 部 主 管	127,203	127,203	—
考 選 業 務 基 金	127,203	127,203	—

註：國立大學校院校務基金（彙總）含國立臺灣大學校務基金等 52 個基金單位。

### （三） 政府機關投資部分

本年度期末中央政府各機關直接投資民營事業計有 26 個單位，係財金資訊股份有限公司股權報經行政院民國 102 年 8 月 19 日同意自本年度起由財政部主管項下，移撥至中央銀行，減少 1 單位，暨原列國營事業之漢翔航空工業股份有限公司釋股移轉民營，轉列為政府機關投資，增加 1 單位，期末單位數與上年度相同。行政院原編中央政府總決算列投資金額共計 1,066 億 4,398 萬餘元，較上年度投資金額 1,036 億 5,798 萬餘元，淨增加 29 億 8,599 萬餘元，其增減情形如次：

#### 1. 財政部主管

（1）中美洲銀行：本年度期末投資金額 11 億 1,154 萬餘元，較上年度期末投資金額 10 億 2,521 萬餘元，增加 8,633 萬餘元，係本年度增加投資。

（2）亞洲開發銀行：本年度期末投資金額 20 億 3,656 萬餘元，較上年度期末投資金額 18 億 1,034 萬餘元，增加 2 億 2,621 萬餘元，係本年度增加投資。

（3）財金資訊股份有限公司：上年度期末投資金額 14 億 8,000 萬元，本年度如數減少，係財政部將所持股權全數移撥中央銀行。

#### 2. 經濟部主管

漢翔航空工業股份有限公司：本年度期末投資金額 41 億 5,345 萬餘元，係出售部分股權移轉民營，由國營事業轉列。

茲將中央政府各機關直接投資民營事業之資本數額編列目錄如下：

# 政 府 投 資 目 錄

中華民國 103 年 12 月 31 日

## 政府機關投資部分

單位：新臺幣千元

投 資 事 業 名 稱	中 央 政 府 資 本		
	本 年 度	上 年 度	增 減 數
<b>合 計</b>	<b>106,643,987</b>	<b>103,657,988</b>	<b>2,985,999</b>
<b>財 政 部 主 管</b>	<b>47,716,611</b>	<b>48,884,066</b>	<b>- 1,167,454</b>
中 美 洲 銀 行	1,111,546	1,025,215	86,331
亞 洲 開 發 銀 行	2,036,561	1,810,348	226,213
兆 豐 金 融 控 股 股 份 有 限 公 司	8,952,962	8,952,962	—
關 貿 網 路 股 份 有 限 公 司	522,913	522,913	—
財 金 資 訊 股 份 有 限 公 司	—	1,480,000	- 1,480,000
第 一 金 融 控 股 股 份 有 限 公 司	7,841,660	7,841,660	—
華 南 金 融 控 股 股 份 有 限 公 司	800,878	800,878	—
彰 化 商 業 銀 行 股 份 有 限 公 司	7,181,110	7,181,110	—
臺 灣 中 小 企 業 銀 行 股 份 有 限 公 司	1,278,748	1,278,748	—
中 央 再 保 險 股 份 有 限 公 司	1,132,634	1,132,634	—
臺 灣 工 礦 股 份 有 限 公 司	12,138	12,138	—
合 作 金 庫 金 融 控 股 股 份 有 限 公 司	16,845,455	16,845,455	—
<b>經 濟 部 主 管</b>	<b>21,530,987</b>	<b>17,377,533</b>	<b>4,153,454</b>
漢 翔 航 空 工 業 股 份 有 限 公 司	4,153,454	—	4,153,454
唐 榮 鐵 工 廠 股 份 有 限 公 司	404,762	404,762	—
耀 華 玻 璃 股 份 有 限 公 司 管 理 委 員 會	100,000	100,000	—
中 國 鋼 鐵 股 份 有 限 公 司	13,875,833	13,875,833	—
華 擎 機 械 工 業 股 份 有 限 公 司	89,000	89,000	—
臺 鹽 實 業 股 份 有 限 公 司	694,986	694,986	—
台 灣 國 際 造 船 股 份 有 限 公 司	2,212,950	2,212,950	—
<b>交 通 部 主 管</b>	<b>22,442,397</b>	<b>22,442,397</b>	<b>—</b>
中 華 電 信 股 份 有 限 公 司	12,623,674	12,623,674	—
陽 明 海 運 股 份 有 限 公 司	7,589,693	7,589,693	—
桃 園 航 勤 股 份 有 限 公 司	315,000	315,000	—
台 灣 航 業 股 份 有 限 公 司	714,029	714,029	—
台 北 大 眾 捷 運 股 份 有 限 公 司	1,200,000	1,200,000	—
<b>農 業 委 員 會 主 管</b>	<b>14,953,991</b>	<b>14,953,991</b>	<b>—</b>
臺 北 農 產 運 銷 股 份 有 限 公 司	43,200	43,200	—
台 灣 肥 料 股 份 有 限 公 司	1,110,791	1,110,791	—
全 國 農 業 金 庫 股 份 有 限 公 司	13,800,000	13,800,000	—

註：1. 財金資訊股份有限公司股權報經行政院民國 102 年 8 月 19 日同意自本年度起由財政部主管項下，移撥至中央銀行。

2. 核定保留釋股數財政部主管之中央再保險股份有限公司為 1 億 1,326 萬餘股，占中央政府持股比率 88.81%；經濟部主管之漢翔航空工業股份有限公司為 5,310 萬餘股，占 12.79%；中國鋼鐵股份有限公司為 2 億 5,134 萬餘股，占 7.97%；臺鹽實業股份有限公司為 7,776 萬餘股，占 100%。

3. 另財政部持有聯華電子股份有限公司 926 萬餘股及台灣土地開發股份有限公司 51 萬餘股均係股票股利，原投資額已全部收回。

## 附：中央政府轉投資民營事業效益之調查

本部依據審計法第 79 條：「審計機關對於公私合營之事業，及受公款補助之私人團體應行審計事務，得參照本法之規定執行之。」及審計法施行細則第 77 條：「審計機關對於公私合營事業，除本法第 47 條第 2 及第 3 兩款已有規定者外，其政府資本額在 50% 以下者，及受公款補助之私人團體，應行審計事務，得參照本法規定，另訂審核辦法。」規定，訂定「審計機關審核公私合營事業辦法」，歷年來本部對公私合營事業均依上開辦法及行政院訂頒「中央政府特種基金參加民營事業投資管理要點」等規定辦理審核。

### 一、調查經過

本年度對中央政府（含所屬營業及非營業特種基金暨已結束事業，以下同）轉投資民營事業之調查，係以各該單位依預算法之規定編有預算，或因事實需要，由各主管機關核准之轉投資民營事業為對象，至各單位基於理財目的，於集中市場零星購入，或因技術移轉及受贈企業之股票，因非屬轉投資性質，則不在本項調查範圍內。調查方式，平時係依據各主管機關所彙送各民營事業最近年度財務報告書及對公股代表處理重大事項之核示資料等，予以書面審核，每年度並設計轉投資民營事業調查表，就各事業最近年度營業概況、參加投資機關、實際投資金額及股利分配情形等重要事項，於查核決算時一併查察。

### 二、調查結果

中央政府轉投資之民營事業，截至本年度止，計有 157 家（因部分普通公務機關、營業基金、非營業特種基金，或已結束事業轉投資同一民營事業，重疊部分經予扣除，各主管別投資家數合計加總不等於中央政府總投資家數），期末實際總投資金額 4,754 億 9,797 萬餘元，合計持股面額為 2,977 億 9,104 萬餘元，占各該民營事業期末實收資本總額 2 兆 3,050 億 5,716 萬餘元之比率為 12.92%。依各民營事業本年度財務報告資料統計，決算本期淨利 5,584 億 9,548 萬餘元，獲配股利 377 億 2,780 萬餘元（含股票股利 50 億 8,099 萬餘元），投資報酬率為 9.22%。茲就轉投資之民營事業，最近年度經營概況及股利分配情形，依主管別說明如下：

（一）**行政院主管** 轉投資之民營事業計有財金資訊公司等 41 家，期末實際投資金額為 3,027 億 1,762 萬餘元，本年度獲配股利 67 億 2,054 萬餘元（含股票股利 8,324 萬餘元），投資報酬率為 2.86%。茲按投資機關性質歸類如次：

1. 行政院所屬營業基金投資：轉投資之民營事業有財金資訊公司 1 家，係中央銀行於本年度依行政院核定接收財政部轉讓之持股，期末實際投資金額為 24 億 6,614 萬餘元，該民營事業本年度營運結果獲有盈餘。

2. 行政院所屬非營業特種基金投資：計有 40 家民營事業，期末實際投資金額為 3,002 億 5,148 萬餘元，本年度獲配股利 67 億 2,054 萬餘元（含股票股利 8,324 萬餘元），投資報酬率為 2.86%。又各民營事業本年度營運結果，計有藥華醫藥公司、國光生物科技公司、台康生技公司、中裕新藥公司、豐達科技公司、普生公司、永昕生物醫藥公司、台灣花卉生物技術公司、高雄捷運公司、太

極影音科技公司、銖寶科技公司、太景醫藥研發控股公司、一卡通票證公司、得藝國際媒體公司、台翔航太工業公司、達輝光電公司、寶德能源科技公司、中華航空公司等 18 家發生虧損，係研發新藥尚未上市，或屬建廠階段，或營運載客量不足，或認列訴訟案件損失等所致；另保利銖光電公司已結束營業清算中；其餘台灣積體電路製造公司等 21 家，分別獲有盈餘。上述民營事業股利之分配，其中藥華醫藥公司等 25 家，因上年度營運發生虧損，或彌補以前年度虧損，或本年度新增投資，或已結束營業辦理清算，或盈餘保留等，未配發股利；其餘豐達科技公司等 15 家則有配發股利。

(二) **財政部主管** 轉投資之民營事業計有兆豐金融控股公司等 35 家，期末實際投資金額為 765 億 2,721 萬餘元，本年度獲配股利 112 億 7,312 萬餘元（含股票股利 40 億 2,705 萬餘元），投資報酬率為 14.79%。茲按投資機關性質歸類如次：

1. 財政部直接投資：計有 11 家民營事業，期末實際投資金額為 477 億 1,662 萬餘元，本年度獲配股利 64 億 3,858 萬餘元（含股票股利 23 億 9,769 萬餘元），投資報酬率為 13.58%。又各民營事業本年度營運結果，均獲有盈餘。上述民營事業股利之分配，其中臺灣工礦公司等 3 家，因彌補以前年度虧損，或盈餘提列資本公積等，未配發股利；其餘兆豐金融控股公司等 8 家則有配發股利。

2. 財政部所屬營業基金投資：計有 28 家民營事業，期末實際投資金額為 288 億 1,058 萬餘元，本年度獲配股利 48 億 3,453 萬餘元（含股票股利 16 億 2,936 萬餘元），投資報酬率為 16.78%。又各民營事業本年度營運結果，有臺灣行動支付公司 1 家發生虧損，係本年度新設事業尚處籌設金流信任服務管理平台階段，未有營運收入所致；其餘臺灣聯合銀行等 27 家，分別獲有盈餘。上述民營事業股利之分配，其中台灣人壽保險公司等 7 家，因上年度營運發生虧損，或彌補以前年度虧損，或盈餘保留等，未配發股利；其餘臺灣期貨交易所公司等 21 家則有配發股利。

(三) **教育部主管** 轉投資之民營事業有華南金融控股公司 1 家，係由該部所屬非營業特種基金學產基金投資。期末實際投資金額為 9,600 萬元，本年度獲配股利 359 萬餘元（含股票股利 107 萬餘元），投資報酬率為 3.74%。

(四) **經濟部主管** 轉投資之民營事業計有耀華玻璃公司管理委員會等 50 家，期末實際投資金額為 506 億 324 萬餘元，本年度獲配股利 55 億 9,415 萬餘元（含股票股利 6 億 7,042 萬餘元），投資報酬率為 10.64%。茲按投資機關性質歸類如次：

1. 經濟部直接投資：計有 7 家民營事業，期末實際投資金額為 215 億 3,098 萬餘元，本年度獲配股利 29 億 4,725 萬餘元（含股票股利 6 億 1,857 萬餘元），投資報酬率為 11.15%。又各民營事業本年度營運結果均獲有盈餘。上述民營事業股利之分配，其中耀華玻璃公司管理委員會等 4 家，因部分股東滯留大陸無法召集股東會，或上年度營運發生虧損，或彌補以前年度虧損等，未配發股利；其餘中國鋼鐵公司等 3 家則有配發股利。

2. 經濟部所屬營業基金投資：計有 38 家民營事業，期末實際投資金額為 284 億 4,637 萬餘元，本年度獲配股利 26 億 1,214 萬餘元（含股票股利 2,528 萬餘元），投資報酬率為 10.25%。又各民營事業本年度營運結果，計有中殼潤滑油公司、中美和石油化學公司、台灣花卉生物技術公司、太景醫藥研發控股公司、台耀石化材料科技公司、環能海運公司、第五期生物技術發展基金、第四期



生物科技發展基金、生物科技發展基金等 9 家發生虧損，係仍處規劃建廠階段尚未營運，或研發新藥尚未上市，或因產業供需失衡產品售價無法提升等所致；另班卡拉礦業公司係代理股東開發及生產煤礦，屬代收代付性質，本身無損益，而未獲盈餘；其餘華威天然氣航運公司等 28 家，分別獲有盈餘。上述民營事業股利之分配，其中中殼潤滑油公司等 18 家，因上年度營運發生虧損，或盈餘保留暫不分配，或彌補以前年度虧損，或係本年度新增投資，或屬代收代付性質，本身無損益，未配發股利；其餘華威天然氣航運公司等 20 家則有配發股利。

3. 經濟部所屬非營業特種基金投資：計有 6 家民營事業，期末實際投資金額為 6 億 2,587 萬餘元，本年度獲配股利 3,476 萬餘元（含股票股利 2,656 萬餘元），投資報酬率為 5.48%。又各民營事業本年度營運結果，計有資鼎中小企業開發公司、台灣絲織開發公司、智玖創業投資公司等 3 家發生虧損，係污水廠營運量未達經濟規模，營收不如預期，或認列投資損失等所致；其餘華陽中小企業開發公司等 3 家，分別獲有盈餘。上述民營事業股利之分配，其中資鼎中小企業開發公司等 5 家，因上年度營運發生虧損，或彌補以前年度虧損，或盈餘保留暫不分配，未配發股利，僅世正開發公司 1 家配發股利。

**（五）交通部主管** 轉投資之民營事業計有中華電信公司等 10 家，期末實際投資金額為 254 億 8,166 萬餘元，本年度獲配股利 127 億 4,873 萬餘元（含股票股利 42 萬餘元），投資報酬率為 50.32%。茲按投資機關性質歸類如次：

1. 交通部直接投資：計有 4 家民營事業，期末實際投資金額為 212 億 4,239 萬餘元，本年度獲配股利 125 億 3,224 萬餘元，投資報酬率為 59.00%。又各民營事業本年度營運結果，均獲有盈餘。上述民營事業股利之分配，其中陽明海運公司因上年度營運發生虧損，未配發股利；其餘中華電信公司等 3 家則有配發股利。

2. 交通部所屬營業基金投資：計有 6 家民營事業，期末實際投資金額為 42 億 3,927 萬元，本年度獲配股利 2 億 1,649 萬餘元（含股票股利 42 萬餘元），投資報酬率為 5.29%。又各民營事業本年度營運結果，計有亞太電信公司、臺灣行動支付公司及臺灣港務國際物流公司等 3 家發生虧損，係將 3G 行動通信業務認列資產減損損失，或屬營運初期之業務拓展階段等所致；其餘臺灣期貨交易所公司等 3 家，分別獲有盈餘。上述民營事業股利之分配，其中臺灣行動支付公司等 2 家，因本年度甫成立營運，未配發股利；其餘亞太電信公司等 4 家則有配發股利。

**（六）農業委員會主管** 轉投資之民營事業計有臺北農產運銷公司、台灣肥料公司及全國農業金庫公司等 3 家，均由該會直接投資，期末實際投資金額為 149 億 5,399 萬餘元，本年度獲配股利 5 億 5,004 萬餘元（含股票股利 3,697 萬餘元），投資報酬率為 3.68%。又各民營事業本年度營運結果，均獲有盈餘，且有配發股利。

**（七）國軍退除役官兵輔導委員會主管** 轉投資之民營事業計有高雄捷運公司等 36 家，期末實際投資金額為 51 億 1,823 萬餘元，本年度獲配股利 8 億 3,760 萬餘元（含股票股利 2 億 6,179 萬餘元），投資報酬率為 16.37%。茲按投資機關性質歸類如次：

1. 國軍退除役官兵輔導委員會所屬已結束事業投資：計有 9 家民營事業，期末實際投資金額為 17 億 8,919 萬餘元，本年度獲配股利 8,457 萬餘元(含股票股利 933 萬餘元)，投資報酬率為 4.73%。又各民營事業本年度營運結果，計有高雄捷運公司、榮工實業公司及達榮環保公司等 3 家發生虧損，係因營業收入不足支應營業成本及費用，原物料價格上漲營運成本增加，及與雲林縣政府終止「垃圾委託焚化處理契約」發生虧損等所致；另已處分輔榮園公司持股，辦理出售程序中；其餘泛亞工程建設公司等 5 家，分別獲有盈餘。上述民營事業股利之分配，其中高雄捷運公司等 6 家，因彌補以前年度虧損，或上年度營運發生虧損，或辦理出售程序，或盈餘保留等，未配發股利；其餘泛亞工程建設公司等 3 家則有配發股利。

2. 國軍退除役官兵輔導委員會所屬非營業特種基金投資：計有 29 家民營事業，期末實際投資金額為 33 億 2,903 萬餘元，本年度獲配股利 7 億 5,302 萬餘元(含股票股利 2 億 5,245 萬餘元)，投資報酬率為 22.62%。又各民營事業本年度營運結果，歐欣環保公司未正式營運發生虧損；欣欣電子公司及榮電公司等 2 家，已結束營運清算中，或由法院裁定破產清理債務中，無營收；其餘欣雄石油氣公司等 26 家，分別獲有盈餘。上述民營事業股利之分配，其中歐欣環保公司等 7 家，因上年度營運發生虧損，或彌補以前年度虧損，或結束營運清算中，或由法院裁定破產清理債務中等，未配發股利；其餘欣雄石油氣公司等 22 家則有配發股利。

### 三、審核處理情形

中央政府轉投資民營事業計 157 家，除屬代收代付性質，無盈虧，或已結束營業清算中，或正辦理出售程序等 5 家外，餘獲有盈餘者 118 家，虧損者 34 家。對於各轉投資民營事業營運發生虧損或績效欠佳者，業經各主管機關責成投資機關派任之公股代表，注意加強督促改善營運，或重新檢討投資之效益、目的，並妥適處理，本部當繼續追蹤改善情形；至部分轉投資民營事業經營績效不彰，或發生重大違失，亦經函請各主管機關檢討改善。

#### (一) 行政院國家發展基金部分轉投資民營事業營運績效仍欠佳，有待檢討改善。

有關該基金轉投資民營事業經營績效欠佳，營運結果持續發生虧損等情，迭經本部函請國家發展委員會督促檢討改善，據復：將持續透過股權代表督促轉投資民營事業強化公司治理，協助提升轉投資民營事業經營績效。案經追蹤結果，該基金截至民國 103 年底止，轉投資民營事業計 42 家(含已全數認列投資損失之月眉國際開發公司、Emivest Aerospace Corporation)，扣除 Emivest Aerospace Corporation 及保利銻光電公司等 2 家尚待清算解散，尚有 40 家營運中轉投資民營事業，本年度營運結果，發生虧損者計有 18 家，約占營運中轉投資民營事業之 45%，又與民國 102 年度相較，除一卡通票證及寶德能源科技公司係該基金本年度新增投資外，其餘 38 家，由盈轉虧者 6 家，虧損增加者 5 家，盈餘減少者 6 家，合計 17 家，其中國光生技公司等 8 家轉投資民營事業已連續 3 年發生虧損；復經比較渠等連續 3 年發生虧損之轉投資民營事業，該基金持股淨值與其投資成本間差異，太景醫藥研發控股公司等 7 家轉投資民營事業之基金持股淨值已低於投資成本，差異金額介於 0.62 億元至 5.03 億元間(表 1)。以上，該基金部分轉投資民營事業營運情形仍欠佳，且基金持股淨值已

低於投資成本，經函請管理機關國家發展委員會督促該基金協助轉投資民營事業改善營運績效。據復：該基金業依各轉投資民營事業營運績效及經營情況予以分類，並就轉投資民營事業董事會及股東會之各項重要議案，參酌股權代表意見簽陳處理方案後，請股權代表於會議中作適當表達，另亦將定期或不定期前往轉投資民營事業實地訪查，俾掌握轉投資民營事業經營情形。

**表 1 行政院國家發展基金部分轉投資民營事業連續 3 年虧損情形及基金持股淨值與投資成本比較表**

單位：新臺幣百萬元

公司名稱	本期淨利(淨損)			基金持股淨值與投資成本比較		
	101 年度	102 年度	103 年度	持股淨值(A)	投資成本(B)	差異(A-B)
太景醫藥研發控股公司	- 478	- 432	- 403	105	608	- 503
鍊寶科技公司	- 547	- 463	- 300	0.59	344	- 343
太極影音科技公司	- 56	- 35	- 28	61	399	- 338
國光生物科技公司	- 603	- 600	- 618	597	824	- 226
得藝國際媒體公司	- 2	- 4	- 5	10	150	- 139
藥華醫藥公司	- 256	- 593	- 853	177	280	- 103
中裕新藥公司	- 167	- 251	- 281	338	401	- 62
永昕生物醫藥公司	- 100	- 88	- 87	65	60	5

資料來源：整理自行政院國家發展基金提供資料。

## (二) 財政部所屬金融事業部分轉投資民營事業經營績效欠佳，或與所營事業範圍無關，亟待研謀妥處，以達投資效益。

財政部所屬部分金融事業轉投資之民營事業經營績效欠佳，迭經本部函請財政部督促檢討改善，據復：已責成公股代表加強督促各該事業積極改善經營績效，並將注意其營運情形，適時評估檢討投資效益。案經追蹤結果，截至民國 103 年底止，財政部所屬金融事業轉投資之民營事業計 27 家，投資金額為 287 億 6,158 萬餘元，本年度除新設立之臺灣行動支付公司營運虧損外，其餘事業營運皆獲有盈餘，惟盈餘較民國 102 年度減少者，計有台灣金融資產服務公司等 7 家（表 2），影響投資效益，另臺灣銀行公司及臺灣土地銀行公司投資之國際建築經理公司、臺億建築經理公司、臺灣中華日報社公司、中華貿易開發公司、中影公司、中國建築經理公司等，與其所營事業範圍無關，亦無特定政策任務，且該 2 公司對國際建築經理等 3 家公司之持股比率甚微，對該等民營事業不具影響力，相關投資未符投資目的，經函請財政部督促檢討妥處。據復：已責成公股代表注意各該事業之營運、財務及業務狀況變化，並採取因應措施維護投資權益，另對未符投資目的之事業，將適時尋找釋股機會處分持股。

表 2 財政部所屬金融事業轉投資民營事業營運欠佳情形簡表

單位：新臺幣百萬元

類別	轉投資事業名稱	投資金額	持股比率%	本期淨利（淨損）	
				102 年度	103 年度
虧損	臺灣行動支付公司	24	4.40	—	- 20
盈餘較上年度減少	台灣金融資產服務公司	150	8.82	4	0.22
	陽光資產管理公司	0.74	1.25	10	7
	中影公司	30	15.22	483	41
	中國建築經理公司	14	10.00	80	60
	臺灣聯合銀行	251	9.98	114	82
	臺灣產物保險公司	550	20.57	820	658
	台灣金聯資產管理公司	1,537	11.64	1,267	1,191

資料來源：整理自財政部提供所屬金融事業轉投資民營事業財務報表資料。

### （三） 耀華玻璃公司管理委員會部分轉投資事業營運績效欠佳。

耀華玻璃公司管理委員會轉投資事業營運績效欠佳，迭經本部函請經濟部積極督促檢討改善，據復：就部分營運狀況欠佳轉投資事業，除未來仍具發展潛力，並持續透過股權代表督促改善營運外，餘將視市場及營運狀況，伺機處分，俾利投資額回收。案經追蹤結果，截至民國 103 年底止，該會轉投資之民營事業計有 32 家，投資總額為 122 億 8,181 萬餘元【請參閱審核報告（附冊一附屬單位決算及綜計表營業部分）丙、陸、耀華玻璃股份有限公司管理委員會收支之審核】，經分析其營運情形，除已破產或停止營業之保利鍊光電公司等 4 家及無法取得財務報表之 Aetas 等 2 家轉投資事業外，其餘 26 家轉投資事業，本年度營運結果計獲淨利 5,329 億 715 萬餘元，較民國 102 年度增加 237 億 5,698 萬餘元，顯示營運成果略具成效，惟其中發生虧損者計有 Taicom Capital Ltd. 等 14 家，約占營運中轉投資民營事業 26 家之 53.85%，係因訂單不足，或研發新藥待取得藥證上市銷售，或尚待處分持股等所致；又各該轉投資民營事業本年度營運結果與民國 102 年度相較，由盈轉虧者 5 家，虧損持續增加者 4 家，虧損金額較上年度減少，惟仍虧損者 5 家，另盈餘較上年度減少者 7 家（表 3），顯示部分轉投資事業營運欠佳狀況仍未能有效改善。以上，經函請經濟部督促該會責成公股代表就增進投資效益之立場，加強督促各被投資事業改善營運，或就營運持續欠佳事業重新檢討投資效益，妥適處理。據復：該會就部分虧損之轉投資事業，將繼續責成各公股代表加強督促改善營運，並進行訪查提供改善建議，餘將視情況出售持股，或考量清算實益暫不作處理。

表 3 耀華玻璃公司管理委員會轉投資民營事業營運欠佳情形簡表

單位：新臺幣百萬元

類別	轉投資事業名稱	投資金額	持股比率%	本期淨利（淨損）	
				102 年度	103 年度
由盈轉虧	1. 第五期生物技術發展基金—VVF V	398	8.50	787	- 519
	2. Taicom Capital Ltd.	1,553	57.14	6	- 109
	3. 台灣花卉生物技術公司	150	15.00	7	- 72
	4. 豐達科技公司	25	4.50	110	- 55
	5. 台翔航太工業公司	4	0.31	26	- 50
虧損持續增加	1. 藥華醫藥公司	100	5.29	- 593	- 853
	2. 國光生物科技公司	483	7.11	- 600	- 618
	3. 英屬蓋曼群島商全球策略投資公司	163	25.16	- 15	- 94
	4. 生物科技發展基金	—	47.60	- 0.2	- 17
虧損較上年度減少，惟仍虧損	1. 太景醫藥研發控股公司	261	6.23	- 432	- 403
	2. Clarity Partners, L.P.	734	3.68	- 743	- 68
	3. 第四期生物科技發展基金—BDF IV	356	23.87	- 98	- 58
	4. 全球策略創業投資公司	47	10.84	- 46	- 35
	5. 台平科技基金	234	28.39	- 13	- 0.02
盈餘較上年度減少	1. 第二期生物科技發展基金—BDF II	356	36.67	81	13
	2. 月眉國際開發公司	0.07	0.00	197	15
	3. 聯亞生技開發公司	350	9.99	318	59
	4. 第六期生物技術發展基金—VVF VI	253	4.31	3,864	308
	5. 全球策略薩摩亞公司	162	24.51	411	393
	6. 聯華電子公司	—	0.86	12,104	11,479
	7. Cisco System Inc.	6	0.00	297,293	248,704

資料來源：整理自耀華玻璃公司管理委員會提供資料。

茲將中央政府轉投資民營事業最近年度營運之重要資料，列表如次：

# 中央政府轉投資民營事業彙總表

中華民國103年度

單位：新臺幣千元

參加投資主管機關別	民營事業最近年度之 本期淨利（淨損）	參加投資機關投資及報酬率情形			
		占有率%	期末實 投資金 額	報酬率%	
<b>總計</b>	<b>558,495,480</b>	<b>12.92</b>	<b>475,497,977</b>	<b>9.22</b>	
<b>行政院主管</b>					
<b>合計</b>	<b>399,463,357</b>	<b>4.62</b>	<b>302,717,627</b>	<b>2.86</b>	
營業基金	1,596,658	37.00	2,466,145	—	
非營業特種基金	397,866,698	4.48	300,251,481	2.86	
<b>財政部主管</b>					
<b>合計</b>	<b>189,844,625</b>	<b>9.86</b>	<b>76,527,213</b>	<b>14.79</b>	
直接投資	100,097,207	8.21	47,716,629	13.58	
營業基金	152,510,939	7.02	28,810,584	16.78	
<b>教育部主管</b>					
<b>合計</b>	<b>13,131,021</b>	<b>0.04</b>	<b>96,000</b>	<b>3.74</b>	
非營業特種基金	13,131,021	0.04	96,000	3.74	
<b>經濟部主管</b>					
<b>合計</b>	<b>45,449,185</b>	<b>16.50</b>	<b>50,603,243</b>	<b>10.64</b>	
直接投資	27,636,242	21.83	21,530,987	11.15	
營業基金	18,022,043	11.20	28,446,377	10.25	
非營業特種基金	245,277	18.79	625,878	5.48	
<b>交通部主管</b>					
<b>合計</b>	<b>35,488,801</b>	<b>27.21</b>	<b>25,481,667</b>	<b>50.32</b>	
直接投資	40,198,170	34.96	21,242,397	59.00	
營業基金	- 4,709,369	9.00	4,239,270	5.29	
<b>農業委員會主管</b>					
<b>合計</b>	<b>3,703,866</b>	<b>35.16</b>	<b>14,953,991</b>	<b>3.68</b>	
直接投資	3,703,866	35.16	14,953,991	3.68	
<b>國軍退除役官兵輔導委員會主管</b>					
<b>合計</b>	<b>2,933,040</b>	<b>28.37</b>	<b>5,118,234</b>	<b>16.37</b>	
已結束事業	377,655	16.62	1,789,199	4.73	
非營業特種基金	2,737,363	32.37	3,329,034	22.62	

註：1. 因部分普通公務機關、營業基金、非營業特種基金，或已結束事業轉投資同一民營事業，重疊部分經予扣除，故民營事業最近年度之本期淨利（淨損）欄內各主管機關項下數據加總或不等於合計，合計加總不等於總計。

2. 資料來源：整理自各主管機關提供之資料。

# 中央政府轉投資民營事業明細表

中華民國103年度

單位：新臺幣千元

參 加 投 資 機 關	民 營 事 業 最 近 年 度 營 業 決 算 概 況					參加投資機關投資及報酬率情形			本 年 度 未 獲 配 股 利 原 因
	營運績效歸類及公司名稱	營 業 績				占有率 %	期末實際 投資金額	報酬率 %	
		本期淨利 ( 淨 損 )	每股盈餘 ( 元 / 股 )	資產報酬率 %	股東權益 報酬率%				
行 政 院 主 管 營 業 基 金	總 計	558,495,480				12.92	475,497,977	9.22	
	合 計	399,463,357				4.62	302,717,627	2.86	
	小 計	1,596,658				37.00	2,466,145	—	
中 央 銀 行 非 營 業 特 種 基 金	獲有盈餘之事業								本年度新增投資。
	財金資訊公司	1,596,658	3.55	15.66	19.66	37.00	2,466,145	—	
	小 計	397,866,698				4.48	300,251,481	2.86	
	一、發生虧損之事業								
行 政 院 國 家 發 展 基 金	藥華醫藥公司	－ 853,106	－ 4.54	－ 44.13	－ 47.42	12.07	135,667	－	上年度虧損。
行 政 院 國 家 發 展 基 金	國光生物科技公司	－ 618,041	－ 3.04	－ 10.90	－ 16.04	13.37	961,947	－	上年度虧損。
行 政 院 國 家 發 展 基 金	台康生技公司	－ 132,943	－ 2.46	－ 18.63	－ 21.35	10.76	110,000	－	上年度虧損。
行 政 院 國 家 發 展 基 金	中裕新藥公司	－ 281,735	－ 1.32	－ 21.71	－ 22.65	18.52	39,603	－	上年度虧損。
行 政 院 國 家 發 展 基 金	豐達科技公司	－ 55,736	－ 1.32	－ 2.55	－ 7.21	8.87	192,432	2.62	
行 政 院 國 家 發 展 基 金	普生公司	－ 21,466	－ 0.90	－ 5.25	－ 6.16	1.31	4,536	－	彌補以前年度虧損。
行 政 院 國 家 發 展 基 金	永昕生物醫藥公司	－ 87,121	－ 0.79	－ 4.98	－ 5.21	4.01	249,333	－	上年度虧損。
行 政 院 國 家 發 展 基 金	台灣花卉生物技術公司	－ 72,927	－ 0.73	－ 18.10	－ 18.51	10.00	53,639	－	彌補以前年度虧損。
行 政 院 國 家 發 展 基 金	高雄捷運公司	－ 199,727	－ 0.72	－ 2.85	－ 6.89	13.43	385,606	－	盈餘保留暫不分配。
行 政 院 國 家 發 展 基 金	太極影音科技公司	－ 28,719	－ 0.65	－ 4.71	－ 8.39	18.22	207,617	－	上年度虧損。
行 政 院 國 家 發 展 基 金	鍊寶科技公司	－ 300,134	－ 0.61	－ 10.70	－ 107.34	0.46	22,477	－	上年度虧損。
行 政 院 國 家 發 展 基 金	太景醫藥研發控股公司	－ 403,718	－ 0.58	－ 50.95	－ 80.27	12.35	3,325,417	－	上年度虧損。
行 政 院 國 家 發 展 基 金	一卡通票證公司	－ 36,007	－ 0.49	－ 3.23	－ 5.10	13.48	100,000	－	本年度新增投資。
行 政 院 國 家 發 展 基 金	得藝國際媒體公司	－ 5,565	－ 0.42	－ 7.58	－ 11.30	16.41	18,602	－	上年度虧損。
行 政 院 國 家 發 展 基 金	台翔航太工業公司	－ 50,575	－ 0.37	－ 3.26	－ 3.26	29.00	436,794	1.80	
行 政 院 國 家 發 展 基 金	達輝光電公司	－ 163,768	－ 0.35	－ 3.23	－ 3.72	20.28	839,391	－	彌補以前年度虧損。
行 政 院 國 家 發 展 基 金	寶德能源科技公司	－ 385,158	－ 0.34	－ 1.98	－ 6.15	13.73	700,000	－	本年度新增投資。
行 政 院 國 家 發 展 基 金	中華航空公司	－ 601,404	－ 0.14	－ 0.27	－ 1.16	9.90	7,536,382	－	上年度虧損。
	二、獲有盈餘之事業								
行 政 院 國 家 發 展 基 金	台灣積體電路製造公司	263,780,869	10.18	19.13	27.86	6.38	233,079,233	2.84	
行 政 院 國 家 發 展 基 金	台安生物科技公司	33,141	7.45	37.42	45.45	30.00	15,477	33.24	
行 政 院 國 家 發 展 基 金	中華電信公司	39,165,678	4.98	8.82	10.66	0.16	1,162,926	4.86	
行 政 院 國 家 發 展 基 金	世界先進積體電路公司	5,437,889	3.35	17.37	20.93	16.72	14,331,747	4.96	
行 政 院 國 家 發 展 基 金	兆豐金融控股公司	30,239,717	2.43	0.95	12.03	6.10	18,573,722	4.42	
行 政 院 國 家 發 展 基 金	群創光電公司	21,676,908	2.31	4.38	10.23	0.04	67,404	1.32	
行 政 院 國 家 發 展 基 金	波若威科技公司	148,727	2.08	6.64	9.80	4.23	184,717	2.55	
行 政 院 國 家 發 展 基 金	信東生技公司	262,642	1.89	5.43	13.77	10.76	113,476	6.64	

# 中央政府轉投資民營事業明細表（續）

中華民國103年度

單位：新臺幣千元

參 加 投 資 機 關			民 營 事 業 最 近 年 度 營 業 決 算 概 況				參加投資機關投資及報酬率情形			本 年 度 未 獲 配 股 利 原 因	
			營運績效歸類 及公司名稱	營 業 績				占有率 %	期末實際 投資金額		報酬率 %
				本期淨利 ( 淨 損 )	每股盈餘 ( 元 / 股 )	資產報酬率 %	股東權益 報酬率%				
行 政 院 國 家 發 展 基 金			中國鋼鐵公司	24,197,276	1.43	3.55	7.40	0.10	426,562	3.33	盈餘保留暫不分配。  上年度虧損。  彌補以前年度虧損。  上年度虧損。  彌補以前年度虧損。  上年度虧損。  彌補以前年度虧損。  上年度虧損。
行 政 院 國 家 發 展 基 金			聯亞生技開發公司	59,547	1.38	2.22	3.03	19.98	76,145	—	
行 政 院 國 家 發 展 基 金			彰化商業銀行公司	10,897,180	1.38	0.62	9.41	2.75	3,944,516	4.36	
行 政 院 國 家 發 展 基 金			智擎生技製藥公司	123,592	1.23	4.35	4.38	15.41	4,541,142	—	
行 政 院 國 家 發 展 基 金			健亞生物科技公司	72,533	0.75	5.17	6.53	27.59	267,335	3.05	
行 政 院 國 家 發 展 基 金			台灣神隆公司	484,143	0.69	4.24	5.09	13.85	5,453,267	1.83	
行 政 院 國 家 發 展 基 金			台灣高速鐵路公司	5,520,115	0.55	1.10	12.52	2.85	1,500,000	—	
行 政 院 國 家 發 展 基 金			全球創業投資公司	33,902	0.28	2.74	2.79	23.26	329,836	1.76	
行 政 院 國 家 發 展 基 金			利翔航太電子公司	5,194	0.14	0.99	1.15	14.84	58,697	—	
行 政 院 國 家 發 展 基 金			華擎機械工業公司	11,733	0.07	0.82	1.13	18.95	320,000	—	
行 政 院 國 家 發 展 基 金			晶心科技公司	446	0.02	0.09	0.10	16.51	13,316	—	
行 政 院 國 家 發 展 基 金			理想大地公司	13,317	0.02	0.22	0.30	10.26	450,000	—	
行 政 院 國 家 發 展 基 金			緯華航太工業公司	0.17	0.00	0.00	0.00	8.93	8,087	—	
			三、其他								
行 政 院 國 家 發 展 基 金			保利錄光電公司	—	—	—	—	14.56	14,418	—	
財 政 部 主 管			合 計	189,844,625				9.86	76,527,213	14.79	
直 接 投 資			小 計	100,097,207				8.21	47,716,629	13.58	
			獲有盈餘之事業								
財	政	部	兆豐金融控股公司	30,239,717	2.43	0.95	12.03	9.18	8,952,962	14.17	
財	政	部	中央再保險公司	870,874	1.55	2.60	9.42	22.68	1,132,634	13.51	
財	政	部	第一金融控股公司	14,077,646	1.52	0.61	9.53	13.35	7,841,660	17.68	
財	政	部	華南金融控股公司	13,131,021	1.41	0.59	9.39	1.70	800,878	19.22	
財	政	部	彰化商業銀行公司	10,897,180	1.38	0.62	9.41	12.19	7,181,110	10.53	
財	政	部	關貿網路公司	196,641	1.31	7.59	9.96	36.11	522,913	11.07	
財	政	部	合作金庫金融控股公司	10,412,996	1.13	0.34	6.70	30.39	16,845,455	15.54	
財	政	部	臺灣中小企業銀行	5,315,137	1.00	0.39	8.86	2.21	1,278,748	3.52	
財	政	部	臺灣工礦公司	598	0.00	0.19	0.09	0.47	12,138	—	彌補以前年度虧損。
財	政	部	亞洲開發銀行	11,815,110	未發行股票	0.33	2.28	1.09	2,036,561	—	盈餘提列資本公積。
財	政	部	中美洲銀行	3,140,285	未發行股票	1.28	4.29	10.00	1,111,564	—	盈餘提列資本公積。
營 業 基 金			小 計	152,510,939				7.02	28,810,584	16.78	
			一、發生虧損之事業								
臺灣金融控股股份有限公司—臺銀子公司			臺灣行動支付公司	— 20,047	— 0.37	— 10.61	— 11.24	2.20	12,000	—	本年度新增投資。
臺灣土地銀行股份有限公司			臺灣行動支付公司	— 20,047	— 0.37	— 10.61	— 11.24	2.20	12,000	—	本年度新增投資。
			二、獲有盈餘之事業								



# 中央政府轉投資民營事業明細表(續)

中華民國103年度

單位：新臺幣千元

參加投資機關	民營事業最近年度營業決算概況					參加投資機關投資及報酬率情形			本年度未獲配股利原因
	營運績效歸類及公司名稱	本期淨利(淨損)	每股盈餘(元/股)	資產報酬率%	股東權益報酬率%	占有率%	期末實際投資金額	報酬率%	
臺灣金融控股股份有限公司-臺銀子公司	臺灣聯合銀行	82,876	28.26	0.82	4.08	4.99	125,921	—	盈餘保留暫不分配。
臺灣土地銀行股份有限公司	臺灣聯合銀行	82,876	28.26	0.82	4.08	4.99	125,921	—	盈餘保留暫不分配。
臺灣金融控股股份有限公司-臺銀子公司	臺灣期貨交易所公司	2,081,745	7.18	4.52	13.42	2.05	41,000	28.42	
臺灣土地銀行股份有限公司	臺灣期貨交易所公司	2,081,745	7.18	4.52	13.42	1.00	20,000	28.42	
中國輸出入銀行	台北外匯經紀公司	132,965	6.71	18.82	20.10	3.53	7,000	40.00	
臺灣金融控股股份有限公司-臺銀子公司	台北外匯經紀公司	132,965	6.71	18.82	20.10	7.06	14,000	40.00	
臺灣土地銀行股份有限公司	台北外匯經紀公司	132,965	6.71	18.82	20.10	3.53	7,000	40.00	
臺灣土地銀行股份有限公司	臺灣集中保管結算所公司	1,577,767	4.70	7.82	8.42	0.07	780	45.01	
臺灣土地銀行股份有限公司	保德信證券投資信託公司	234,185	4.63	18.09	21.01	8.77	27,000	61.36	
臺灣金融控股股份有限公司-臺銀子公司	國泰金融控股公司	49,784,637	3.94	0.76	12.17	0.51	175,204	69.06	
中國輸出入銀行	財金資訊公司	1,596,658	3.55	15.66	19.66	1.14	45,500	31.50	
臺灣金融控股股份有限公司-臺銀子公司	財金資訊公司	1,596,658	3.55	15.66	19.66	2.67	110,592	30.38	
臺灣土地銀行股份有限公司	財金資訊公司	1,596,658	3.55	15.66	19.66	1.16	46,789	31.31	
臺灣金融控股股份有限公司-臺銀子公司	金財通商務科技服務公司	43,158	3.20	15.40	22.59	3.33	4,500	14.20	
臺灣金融控股股份有限公司-臺銀子公司	臺灣證券交易所公司	2,644,395	2.86	3.38	4.71	10.01	252,277	37.41	
臺灣土地銀行股份有限公司	臺灣證券交易所公司	2,644,395	2.86	3.38	4.71	3.00	72,000	39.28	
臺灣金融控股股份有限公司-臺銀子公司	兆豐金融控股公司	30,239,717	2.43	0.95	12.03	2.49	1,590,251	21.62	
臺灣土地銀行股份有限公司	兆豐金融控股公司	30,239,717	2.43	0.95	12.03	0.43	142,070	42.05	
臺灣金融控股股份有限公司-臺銀子公司	臺億建築經理公司	10,526	2.11	10.48	17.55	30.00	3,793	40.82	
臺灣金融控股股份有限公司-臺銀子公司	台灣人壽保險公司	1,813,584	1.87	0.38	12.57	17.77	712,409	—	盈餘提列法定公積。
臺灣金融控股股份有限公司-臺壽子公司	台灣人壽保險公司	1,813,584	1.87	0.38	12.57	2.49	99,915	—	盈餘提列法定公積。
臺灣金融控股股份有限公司-臺銀子公司	臺灣產物保險公司	658,027	1.81	3.93	9.24	17.76	510,681	13.92	
臺灣土地銀行股份有限公司	臺灣產物保險公司	658,027	1.81	3.93	9.24	2.81	39,975	28.17	
臺灣金融控股股份有限公司-臺銀子公司	元大金融控股公司	16,424,944	1.62	1.52	9.48	2.33	820,341	25.33	
臺灣土地銀行股份有限公司	元大金融控股公司	16,424,944	1.62	1.52	9.48	1.33	461,357	25.74	
臺灣金融控股股份有限公司-臺銀子公司	第一金融控股公司	14,077,646	1.52	0.61	9.53	7.72	4,217,100	19.02	
臺灣金融控股股份有限公司-臺銀子公司	華南金融控股公司	13,131,021	1.41	0.59	9.39	21.23	6,836,133	28.02	
臺灣金融控股股份有限公司-臺壽子公司	華南金融控股公司	13,131,021	1.41	0.59	9.39	3.84	1,242,145	28.02	
臺灣土地銀行股份有限公司	中國建築經理公司	60,979	1.36	5.88	6.39	10.00	14,245	50.54	
臺灣金融控股股份有限公司-臺銀子公司	陽光資產管理公司	7,262	1.21	9.54	9.81	0.26	155	15.49	
臺灣土地銀行股份有限公司	陽光資產管理公司	7,262	1.21	9.54	9.81	0.99	591	15.49	
臺灣金融控股股份有限公司-臺銀子公司	臺灣中小企業銀行	5,315,137	1.00	0.39	8.86	13.74	6,037,410	4.64	
臺灣土地銀行股份有限公司	臺灣中小企業銀行	5,315,137	1.00	0.39	8.86	1.93	806,367	4.87	
臺灣金融控股股份有限公司-臺銀子公司	唐榮鐵工廠公司	370,900	1.00	1.40	5.22	21.37	1,451,073	—	上年度虧損。
臺灣菸酒股份有限公司	亞洲物流公司	9,481	0.95	6.62	10.12	49.00	49,000	5.00	

# 中央政府轉投資民營事業明細表(續)

中華民國103年度

單位：新臺幣千元

參 加 投 資 機 關	民 營 事 業 最 近 年 度 營 業 決 算 概 況					參加投資機關投資及報酬率情形			本 年 度 未 獲 配 股 利 原 因
	營運績效歸類 及 公 司 名 稱	經 營 業 績				占 有 率 %	期 末 實 際 投 資 金 額	報 酬 率 %	
		本 期 淨 利 ( 淨 損 )	每 股 盈 餘 ( 元 / 股 )	資 產 報 酬 率 %	股 東 權 益 報 酬 率 %				
中 國 輸 出 入 銀 行	台灣金聯資產管理公司	1,191,056	0.90	4.96	6.98	0.28	37,500	8.63	
臺灣金融控股股份有限公司-臺銀子公司	台灣金聯資產管理公司	1,191,056	0.90	4.96	6.98	5.68	750,000	8.63	
臺灣土地銀行股份有限公司	台灣金聯資產管理公司	1,191,056	0.90	4.96	6.98	5.68	750,000	8.63	
臺灣金融控股股份有限公司-臺銀子公司	中華開發金融控股公司	10,982,992	0.73	1.38	6.40	1.56	886,742	10.77	
臺灣金融控股股份有限公司-臺銀子公司	中影公司	41,456	0.59	0.48	1.11	15.22	30,000	127.16	
臺灣金融控股股份有限公司-臺銀子公司	中華貿易開發公司	16,528	0.27	0.77	1.17	1.91	12,501	—	彌補以前年度虧損。
臺灣土地銀行股份有限公司	中華貿易開發公司	16,528	0.27	0.77	1.17	1.91	12,501	—	彌補以前年度虧損。
臺灣金融控股股份有限公司-臺銀子公司	財宏科技公司	1,114	0.05	0.48	0.52	5.77	27,550	—	上年度虧損。
臺灣土地銀行股份有限公司	財宏科技公司	1,114	0.05	0.48	0.52	4.04	19,285	—	上年度虧損。
臺灣金融控股股份有限公司-臺銀子公司	台灣金融資產服務公司	224	0.00	0.01	0.01	5.88	100,000	—	盈餘保留暫不分配。
臺灣土地銀行股份有限公司	台灣金融資產服務公司	224	0.00	0.01	0.01	2.94	50,000	—	盈餘保留暫不分配。
教 育 部 主 管	合 計	13,131,021				0.04	96,000	3.74	
非 營 業 特 種 基 金	小 計	13,131,021				0.04	96,000	3.74	
	獲有盈餘之事業								
學 產 基 金	華南金融控股公司	13,131,021	1.41	0.59	9.39	0.04	96,000	3.74	
經 濟 部 主 管	合 計	45,449,185				16.50	50,603,243	10.64	
直 接 投 資	小 計	27,636,242				21.83	21,530,987	11.15	
	獲有盈餘之事業								
經 濟 部	耀華玻璃公司管理委員會	515,984	5.16	2.07	2.13	50.00	100,000	—	部分股東滯留大陸無法召集股東會。
經 濟 部	漢翔航空工業公司	1,871,502	2.06	7.98	20.02	45.73	4,153,454	—	彌補以前年度虧損。
經 濟 部	中國鋼鐵公司	24,197,276	1.43	3.55	7.40	20.05	13,875,833	20.06	
經 濟 部	臺鹽實業公司	214,469	1.07	3.32	3.71	38.88	694,987	5.59	
經 濟 部	唐榮鐵工廠公司	370,900	1.00	1.40	5.22	11.56	404,762	—	上年度虧損。
經 濟 部	台灣國際造船公司	454,378	0.61	1.62	3.31	33.57	2,212,950	5.64	
經 濟 部	華擎機械工業公司	11,733	0.07	0.82	1.13	5.27	89,000	—	彌補以前年度虧損。
營 業 基 金	小 計	18,022,043				11.20	28,446,377	10.25	
	一、發生虧損之事業								
台灣中油股份有限公司	中殼潤滑油公司	- 115,527	- 669.33	- 8.25	- 28.63	49.00	1,084,860	—	上年度虧損。
台灣中油股份有限公司	中美和石油化學公司	- 2,650,716	- 294.18	- 14.34	- 35.71	38.57	2,686,181	—	上年度虧損。
台灣糖業股份有限公司	台灣花卉生物技術公司	- 72,927	- 0.73	- 18.10	- 18.51	27.00	270,000	—	彌補以前年度虧損。
台灣糖業股份有限公司	太景醫藥研發控股公司	- 403,718	- 0.58	- 50.95	- 80.27	9.71	374,965	—	上年度虧損。
台灣中油股份有限公司	台耀石化材料科技公司	- 46,382	- 0.31	- 3.14	- 3.21	49.00	735,000	—	上年度虧損。
台灣中油股份有限公司	環能海運公司	- 21,777	- 0.11	- 1.67	- 1.69	48.00	916,800	—	上年度虧損。

# 中央政府轉投資民營事業明細表（續）

中華民國103年度

單位：新臺幣千元

參 加 投 資 機 關	民 營 事 業 最 近 年 度 營 業 決 算 概 況					參 加 投 資 機 關 投 資 及 報 酬 率 情 形			本 年 度 未 獲 配 股 利 原 因
	營運績效歸類 及 公 司 名 稱	營 業 績				占 有 率 %	期 末 實 際 投 資 金 額	報 酬 率 %	
		本 期 淨 利 ( 淨 損 )	每 股 盈 餘 ( 元 / 股 )	資 產 報 酬 率 %	股 東 權 益 報 酬 率 %				
台 灣 糖 業 股 份 有 限 公 司	第五期生物技術發展基金	- 519,599	未發行股票	- 12.47	- 12.47	8.50	364,707	-	盈餘保留暫不分配。
台 灣 糖 業 股 份 有 限 公 司	第四期生物科技發展基金	- 58,347	未發行股票	- 32.83	- 32.83	15.91	232,895	-	上年度虧損。
台 灣 糖 業 股 份 有 限 公 司	生物科技發展基金	- 17,278	未發行股票	- 52.68	- 52.68	38.08	676,203	-	上年度虧損。
二、獲有盈餘之事業									
台 灣 中 油 股 份 有 限 公 司	華威天然氣輸運公司	778,923	784,022.00	14.13	14.68	40.00	681,493	61.10	
台 灣 中 油 股 份 有 限 公 司	卡達然由加喇公司	5,345,404	14,066.85	20.79	35.18	20.00	2,433,154	33.31	
台 灣 糖 業 股 份 有 限 公 司	中美嘉吉公司	138,119	986.56	9.46	17.99	40.00	56,000	98.66	
台 灣 糖 業 股 份 有 限 公 司	輝瑞生技公司	370,276	597.22	12.16	14.84	45.00	9,613	1,709.56	
台 灣 中 油 股 份 有 限 公 司	尼米克船舶管理公司	17,259	171.15	13.26	26.61	45.00	1,646	-	盈餘保留暫不分配。
台 灣 電 力 股 份 有 限 公 司	班卡拉銷售公司	97	9.73	9.84	374.05	10.00	1	555.72	
台 灣 糖 業 股 份 有 限 公 司	中宇環保工程公司	680,646	5.50	8.98	19.69	2.33	19,444	52.00	
台 灣 糖 業 股 份 有 限 公 司	碩騰生技公司	251,466	4.57	29.30	34.93	45.00	247,500	12.62	
台 灣 糖 業 股 份 有 限 公 司	義典科技公司	69,235	3.72	15.92	22.43	9.34	17,400	25.00	
台 灣 電 力 股 份 有 限 公 司	台灣汽電共生公司	1,728,440	2.93	11.78	15.96	27.66	1,196,233	16.35	
台 灣 糖 業 股 份 有 限 公 司	臺灣證券交易所公司	2,644,395	2.86	3.38	4.71	3.00	79,200	35.71	
台 灣 中 油 股 份 有 限 公 司	臺灣證券交易所公司	2,644,395	2.86	3.38	4.71	3.00	79,200	35.71	
台 灣 電 力 股 份 有 限 公 司	臺灣證券交易所公司	2,644,395	2.86	3.38	4.71	3.00	79,200	35.71	
台 灣 中 油 股 份 有 限 公 司	尼米克船東控股公司	511,935	2.78	1.86	15.06	45.00	2,793,654	4.34	
台 灣 電 力 股 份 有 限 公 司	班卡拉農業公司	23	2.39	0.53	0.53	10.00	1	-	盈餘保留暫不分配。
台 灣 糖 業 股 份 有 限 公 司	星能電力公司	603,923	2.01	6.88	13.20	20.00	611,275	16.69	
台 灣 糖 業 股 份 有 限 公 司	森霸電力公司	1,187,042	1.98	7.49	13.31	20.00	1,216,800	16.77	
台 灣 糖 業 股 份 有 限 公 司	科學城物流公司	76,261	1.63	7.56	11.79	28.48	132,930	20.00	
台 灣 中 油 股 份 有 限 公 司	國光電力公司	494,080	1.51	6.44	11.53	45.00	1,475,100	16.53	
台 灣 糖 業 股 份 有 限 公 司	聯亞生技開發公司	59,547	1.38	2.22	3.03	9.99	373,802	-	盈餘保留暫不分配。
台 灣 糖 業 股 份 有 限 公 司	亞洲航空公司	121,710	1.15	6.21	9.16	15.40	215,667	1.89	
台 灣 中 油 股 份 有 限 公 司	淳品實業公司	68,625	1.06	8.77	9.16	49.00	318,500	11.96	
台 灣 糖 業 股 份 有 限 公 司	台灣神隆公司	484,143	0.69	4.24	5.09	4.12	260,000	17.14	
台 灣 中 油 股 份 有 限 公 司	台灣國際造船公司	454,378	0.61	1.62	3.31	6.33	704,544	3.34	
台 灣 中 油 股 份 有 限 公 司	依序司液化天然氣公司	273,658	0.57	0.06	6.94	2.63	2,427,000	-	本年度新增投資。
台 灣 糖 業 股 份 有 限 公 司	台灣高速鐵路公司	5,520,115	0.55	1.10	12.52	4.75	5,000,000	-	彌補以前年度虧損。
台 灣 中 油 股 份 有 限 公 司	海外投資開發公司	26,278	0.29	2.70	2.81	5.78	52,000	-	彌補以前年度虧損。
台 灣 中 油 股 份 有 限 公 司	國光石化科技公司	92	0.00	0.20	0.20	43.00	235,345	-	彌補以前年度虧損。
台 灣 中 油 股 份 有 限 公 司	越南台海石油公司	5,055	未發行股票	1.25	1.32	35.00	105,276	-	盈餘保留暫不分配。
台 灣 糖 業 股 份 有 限 公 司	越台糖業公司	17,187	未發行股票	1.61	1.94	40.00	282,775	11.20	
三、其他									

# 中央政府轉投資民營事業明細表（續）

中華民國103年度

單位：新臺幣千元

參 加 投 資 機 關	民 營 事 業 最 近 年 度 營 業 決 算 概 況					參加投資機關投資及報酬率情形			本 年 度 未 獲 配 股 利 原 因
	營運績效歸類 及 公 司 名 稱	經 營 業 績				占有率 %	期末實際 投資金額	報 酬 率 %	
		本期淨利 ( 淨 損 )	每股盈餘 ( 元 / 股 )	資產報酬率 %	股東權益 報酬率%				
台 灣 電 力 股 份 有 限 公 司	班卡拉礦業公司	—	—	—	—	10.00	1	—	該公司係代理股東 開發及生產煤礦，屬 代收代付性質，本身 無損益。
非 營 業 特 種 基 金	小 計	245,277				18.79	625,878	5.48	
	一、發生虧損之事業								
經濟作業基金—中小企業發展分基金	資鼎中小企業開發 公司	— 22,927	— 0.76	— 9.40	— 9.47	18.33	55,000	—	彌補以前年度虧損。
經濟作業基金—加工出口區作業分基金	台灣絲織開發公司	— 44,008	— 0.72	— 0.59	— 11.38	45.24	150,000	—	上年度虧損。
經濟特別收入基金—推廣貿易分基金	智玖創業投資公司	— 7,042	— 0.20	— 1.06	— 1.37	4.00	14,000	—	上年度虧損。
	二、獲有盈餘之事業								
經濟作業基金—中小企業發展分基金	華陽中小企業開發 公司	57,563	1.21	10.80	11.06	11.25	35,378	—	盈餘保留暫不分配。
經濟作業基金—產業園區開發管理分基金	世正開發公司	218,070	0.80	3.32	6.20	17.24	284,499	12.22	
經濟作業基金—中小企業發展分基金	台灣育成中小企業 開發公司	43,622	0.62	8.01	8.15	14.53	87,000	—	彌補以前年度虧損。
交 通 部 主 管	合 計	35,488,801				27.21	25,481,667	50.32	
直 接 投 資	小 計	40,198,170				34.96	21,242,397	59.00	
	獲有盈餘之事業								
交 通 部	中華電信公司	39,165,678	4.98	8.82	10.66	35.29	12,623,674	98.14	
交 通 部	桃園航勤公司	199,645	2.85	8.46	12.92	45.00	315,000	17.60	
交 通 部	台灣航業公司	305,504	0.73	2.41	3.12	26.46	714,029	12.37	
交 通 部	陽明海運公司	527,343	0.13	0.36	1.55	35.04	7,589,693	—	上年度虧損。
營 業 基 金	小 計	— 4,709,369				9.00	4,239,270	5.29	
	一、發生虧損之事業								
臺 灣 鐵 路 管 理 局	亞太電信公司	— 8,412,424	— 2.35	— 20.52	— 23.34	10.27	3,994,770	4.60	
中 華 郵 政 股 份 有 限 公 司	臺灣行動支付公司	— 20,047	— 0.37	— 10.61	— 11.24	4.40	24,000	—	本年度新增投資。
臺 灣 港 務 股 份 有 限 公 司	臺灣港務國際物流 公司	— 3,184	— 0.11	— 1.07	— 1.07	40.00	120,000	—	本年度新增投資。
	二、獲有盈餘之事業								
中 華 郵 政 股 份 有 限 公 司	臺灣期貨交易所公司	2,081,745	7.18	4.52	13.42	0.75	15,000	28.42	
中 華 郵 政 股 份 有 限 公 司	中華快遞公司	47,882	4.79	25.48	29.39	40.00	40,000	35.34	
中 華 郵 政 股 份 有 限 公 司	財金資訊公司	1,596,658	3.55	15.66	19.66	1.14	45,500	31.50	

# 中央政府轉投資民營事業明細表（續）

中華民國103年度

單位：新臺幣千元

參 加 投 資 機 關	民 營 事 業 最 近 年 度 營 業 決 算 概 況					參加投資機關投資及報酬率情形			本 年 度 未 獲 配 股 利 原 因
	營運績效歸類 及 公 司 名 稱	營 業 績				占有率 %	期末實際 投資金額	報 酬 率 %	
		本期淨利 ( 淨 損 )	每 股 盈 餘 ( 元 / 股 )	資產報酬率 %	股東權益 報酬率%				
農 業 委 員 會 主 管 直 接 投 資	合 計	3,703,866				35.16	14,953,991	3.68	
	小 計	3,703,866				35.16	14,953,991	3.68	
	獲有盈餘之事業								
農 業 委 員 會	臺北農產運銷公司	37,339	393.48	3.74	9.72	22.76	43,200	10.00	
農 業 委 員 會	台灣肥料公司	3,068,345	3.13	4.48	5.95	24.07	1,110,791	42.47	
農 業 委 員 會	全國農業金庫公司	598,181	0.28	0.08	2.41	39.98	13,800,000	0.54	
國軍退除役官兵輔導委員會主管	合 計	2,933,040				28.37	5,118,234	16.37	
已 結 束 事 業	小 計	377,655				16.62	1,789,199	4.73	
	一、發生虧損之事業								
榮民工程股份有限公司	高雄捷運公司	- 199,727	- 0.72	- 2.85	- 6.89	4.62	128,606	- 盈餘保留暫不分配。	
榮民工程股份有限公司	榮工實業公司	- 36,391	- 0.42	- 2.59	- 5.36	35.56	305,100	- 上年度虧損。	
榮民工程股份有限公司	達榮環保公司	- 29,407	- 0.29	- 0.95	- 7.46	33.40	334,000	- 上年度虧損。	
	二、獲有盈餘之事業								
榮民工程股份有限公司	泛亞工程建設公司	143,830	1.31	4.70	8.72	24.05	40,087	111.68	
榮民工程股份有限公司	榮工工程公司	240,397	1.08	3.82	9.28	12.38	257,850	10.70	
榮民工程股份有限公司	世正開發公司	218,070	0.80	3.32	6.20	6.06	100,000	12.22	
榮民工程股份有限公司	聯合大地工程顧問公司	2,735	0.45	1.11	4.41	18.06	6,007	- 彌補以前年度虧損。	
榮民工程股份有限公司	欣欣水泥公司	38,149	0.41	2.78	2.90	11.78	95,112	- 彌補以前年度虧損。	
	三、其他								
榮民工程股份有限公司	輔榮園公司	-	-	-	-	50.00	522,435	- 出售程序辦理中。	
非 營 業 特 種 基 金	小 計	2,737,363				32.37	3,329,034	22.62	
	一、發生虧損之事業								
國軍退除役官兵安置基金	歐欣環保公司	- 15,414	- 0.45	- 5.68	- 5.99	29.41	100,000	- 上年度虧損。	
	二、獲有盈餘之事業								
國軍退除役官兵安置基金	欣雄石油氣公司	261,119	2.11	8.23	17.13	23.56	98,232	47.90	
國軍退除役官兵安置基金	欣雲天然氣公司	88,699	2.10	11.08	17.08	28.80	86,400	20.13	
國軍退除役官兵安置基金	遠東氣體工業公司	40,435	2.02	10.53	11.62	10.00	20,000	27.50	
國軍退除役官兵安置基金	欣林天然氣公司	190,993	1.99	10.05	15.97	42.37	107,202	56.07	
國軍退除役官兵安置基金	欣中天然氣公司	313,983	1.90	5.75	10.99	40.06	153,850	68.78	
國軍退除役官兵安置基金	欣桃天然氣公司	240,666	1.79	5.36	11.44	41.45	119,263	60.71	
國軍退除役官兵安置基金	欣高石油氣公司	176,723	1.57	5.17	11.26	21.26	196,073	16.43	
國軍退除役官兵安置基金	遠榮氣體工業公司	47,310	1.41	9.49	10.79	39.82	119,472	15.64	
國軍退除役官兵安置基金	欣彰天然氣公司	397,636	1.32	6.23	10.82	34.08	184,921	69.26	
國軍退除役官兵安置基金	泛亞工程建設公司	143,830	1.31	4.70	8.72	23.86	39,591	112.19	
國軍退除役官兵安置基金	欣南天然氣公司	109,798	1.27	3.69	10.37	26.07	98,838	15.52	
國軍退除役官兵安置基金	大台南區天然氣公司	84,469	1.15	4.55	9.34	28.80	86,400	26.84	
國軍退除役官兵安置基金	欣泰石油氣公司	138,871	1.14	4.75	7.89	24.62	96,480	39.36	

# 中央政府轉投資民營事業明細表（續）

中華民國103年度

單位：新臺幣千元

參 加 投 資 機 關	民 營 事 業 最 近 年 度 營 業 決 算 概 況					參加投資機關投資及報酬率情形			本 年 度 未 獲 配 股 利 原 因
	營運績效歸類 及 公 司 名 稱	營 業 績				佔有率 %	期末實際 投資金額	報 酬 率 %	
		本 期 淨 利 ( 淨 損 )	每 股 盈 餘 ( 元 / 股 )	資 產 報 酬 率 %	股 東 權 益 報 酬 率 %				
國軍退除役官兵安置基金	欣屏天然氣公司	34,242	1.09	6.80	9.63	31.93	80,400	9.62	彌補以前年度虧損。
國軍退除役官兵安置基金	欣欣天然氣公司	191,473	1.03	4.80	6.75	25.79	142,890	39.10	
國軍退除役官兵安置基金	欣湖天然氣公司	98,492	0.91	4.57	6.88	32.95	92,471	27.86	
國軍退除役官兵安置基金	欣嘉石油氣公司	28,708	0.87	5.31	7.08	39.00	117,000	8.48	
國軍退除役官兵安置基金	欣欣大眾公司	35,496	0.49	3.58	4.14	43.16	326,639	3.64	
國軍退除役官兵安置基金	欣欣水泥公司	38,149	0.41	2.78	2.90	28.26	228,217	—	
國軍退除役官兵安置基金	南鎮天然氣公司	10,219	0.41	1.72	3.67	8.29	18,020	9.06	
國軍退除役官兵安置基金	大南汽車公司	10,539	0.41	1.25	3.48	25.58	49,273	9.47	
國軍退除役官兵安置基金	欣隆天然氣公司	23,128	0.40	1.61	2.19	42.00	79,800	25.07	
國軍退除役官兵安置基金	欣欣客運公司	18,311	0.39	1.14	2.68	49.07	89,092	8.28	
國軍退除役官兵安置基金	榮僑投資公司	28,576	0.38	2.90	2.92	37.80	181,258	—	
國軍退除役官兵安置基金	榮民製藥公司	706	0.02	0.14	0.45	10.00	32,000	—	
榮 民 醫 療 作 業 基 金	榮民製藥公司	706	0.02	0.14	0.45	30.00	96,000	—	
國軍退除役官兵安置基金	國華海洋企業公司	204	0.01	0.12	0.14	49.68	128,317	—	
三、其他									
國軍退除役官兵安置基金	欣欣電子公司	—	—	—	—	24.48	8,812	—	結束營運清算中。
國軍退除役官兵安置基金	榮電公司	—	—	—	—	38.78	152,116	—	由法院裁定破產中。

- 註：1. 因部分普通公務機關、營業基金、非營業特種基金，或已結束事業轉投資同一民營事業，重疊部分經予扣除，故民營事業最近年度之本期淨利（淨損）欄內各主管機關項下小計數據加總或不等於合計，各主管機關合計加總不等於總計。
2. 部分民營事業所列之數據未經會計師查核簽證。
3. 每股盈餘（元／股）係採基本每股盈餘（虧損）填列，原則以會計師財簽資料為主，惟部分民營事業或未請會計師簽證，或經會計師簽證之報表未揭露相關數據，即以本期淨利（淨損）除以平均流通在外普通股股數計算而得。
4. 佔有率＝投資機關持股面額÷民營事業期末實收資本×100%。
5. 報酬率＝（現金股利＋股票股利）÷期初投資金額×100%。
6. 由於轉投資之時間不一，投資成本或有不同，致同一轉投資民營事業之報酬率或有差異。
7. 為利彙總比較，將原幣計價之被投資民營事業投資金額換算成新臺幣。
8. 財政部轉投資聯華電子公司、台灣土地開發公司已全數收回投資金額，尚餘股票股利 9,263,883 股及 519,603 股；行政院國家發展基金轉投資月眉國際開發公司、Emivest Aerospace Corporation，配合各該公司減資或營運虧損情形，已全數認列投資損失，惟仍持有股票 7,272 股及 2,500,000 股。
9. 教育部所屬校務基金基於理財目的，於集中市場零星購入，或技術移轉及受贈企業之股票，因非屬政府轉投資性質，未納入本調查範圍。
10. 資料來源：整理自各主管機關提供之資料。

### 三、財產目錄之查核

本年度中央政府總決算所列財產目錄，計列國有財產總值 9 兆 2,262 億 5,254 萬餘元（其中珍貴財產總值 1,662 億 6,326 萬餘元），分為公用財產、非公用財產 2 類；公用財產又分為公務用、公共用及事業用財產等 3 部分。該目錄經予書面審核，並派員就地抽查，除有關國有財產業務之重要審核意見，已於本年度中央政府總決算審核報告「乙、決算審核結果」、「拾、財政部主管」項下揭露外，茲將財產目錄之內容，分述如次：

#### （一） 公用財產

本年度總決算財產目錄列公用財產總值 8 兆 4,396 億 369 萬餘元（其中珍貴財產總值 1,556 億 9,866 萬餘元），占國有財產總值約 91.47%，較上年度決算列數 8 兆 2,714 億 711 萬餘元，增加 1,681 億 9,657 萬餘元，約 2.03%。茲按公務用、公共用及事業用財產 3 部分，分述如次：

##### 1. 公務用財產

本年度總決算財產目錄列公務用財產總值 4 兆 5,715 億 7,442 萬餘元（其中珍貴財產總值 1,113 億 8,709 萬餘元），占國有財產總值約 49.55%，較上年度決算列數 4 兆 4,762 億 450 萬餘元，增加 953 億 6,992 萬餘元，約 2.13%，主要係行政院國家發展基金認列金融商品未實現利益；交通作業基金增設國道高速公路工程設施；經濟部國際貿易局及所屬撥用南港展覽館基地及增列高雄展覽館完工財產。經核尚無不符。

##### 2. 公共用財產

本年度總決算財產目錄列公共用財產總值 2 兆 1,979 億 6,293 萬餘元（其中珍貴財產總值 37 億 9,196 萬餘元），占國有財產總值 23.82%，較上年度決算列數 2 兆 1,217 億 3,440 萬餘元，增加 762 億 2,852 萬餘元，約 3.59%，主要係地方政府因公共用土地需要，申請撥用國有非公用土地；農業委員會林務局因民國 102 年度公告地價調整，部分土地增列價值於本年度入帳；交通部公路總局橋梁等工程完工結算入帳。經核尚無不符。

##### 3. 事業用財產

本年度總決算財產目錄列事業用財產總值 1 兆 6,700 億 6,633 萬餘元（其中珍貴財產總值 405 億 1,960 萬餘元），占國有財產總值 18.10%，較上年度決算列數 1 兆 6,734 億 6,821 萬餘元，減少 34 億 187 萬餘元，約 0.20%，主要係勞工保險局因組織改造移撥財產至勞工退休基金監理會（勞動基金運用局）；中央銀行將經管房地移交財政部國有財產署接管。經核尚無不符。

#### （二） 非公用財產

本年度總決算財產目錄列非公用財產總值 7,866 億 4,885 萬餘元（其中珍貴財產總值 105 億 6,460 萬餘元），占國有財產總值 8.53%，較上年度決算列數 7,785 億 3,234 萬餘元，增加 81 億 1,650 萬餘元，約 1.04%，主要係財政部國有財產署接管公用土地。經核尚無不符。

### 四、政府債款目錄之查核

本年度中央政府總決算所附債款目錄，經予書面審核，並派員抽查，除有關政府債款業務之重要審核意見，已於本年度中央政府總決算審核報告「乙、決算審核結果」、「拾、財政部主管」項下揭露外，茲按內債（公債）及中長期借款、停付本息債務 2 部分，分述如次：

#### （一） 內債（公債）及中長期借款部分

行政院編中央政府總決算債款目錄－內債及中長期借款部分，係揭露公共債務法第 5 條第 1 項及第 5 項所規範之中央政府總預算及各項特別預算所舉借 1 年以上非自償性債務，列報截至民國 103 年底止，中央政府普通基金債務餘額決算數為 5 兆 2,838 億 5,956 萬餘元，經本部審核結果，修正減列保留數 24 億 1,079 萬餘元後，中央政府 1 年以上債務餘額決算審定數為 5 兆 2,814 億 4,876 萬餘元，約占行政院主計總處民國 104 年 2 月 16 日公布之前 3 年度名目國內生產毛額平均數（14 兆 7,401 億餘元）之 35.83%，尚未超過公共債務法第 5 條第 1 項規定 40.6% 之債限；若扣除審定保留數 275 億 3,896 萬餘元，則未償債務餘額實際結欠數為 5 兆 2,539 億 980 萬元。又查截至民國 103 年底止，未列計於前述債務餘額之中央政府所舉借未滿 1 年債務餘額為 1,900 億元（國庫券 1,300 億元、短期借款 600 億元），約占當年度總預算及特別預算歲出總額之 9.90%，尚未超過公共債務法第 5 條第 10 項規定 15% 之債限；非營業特種基金自償性債務餘額，計有長期債務 3,007 億 9,490 萬餘元（未扣除 1 年內到期部分），短期債務 2,492 億 1,635 萬元，合計 5,500 億 1,125 萬餘元。茲按債款目錄所列內債（公債）及中長期借款部分，分述如次：

**1. 內債（公債）** 本年度債款目錄列公債結欠額 5 兆 1,013 億 6,930 萬元，係包括公債未償還餘額實際數 5 兆 919 億 6,930 萬元及公債收入保留數 94 億元。

（1） 公債未償還餘額實際數：未償還本金 5 兆 919 億 6,930 萬元。（詳附表 1）

（2） 公債收入保留數：本年度中央政府總決算列公債收入保留數 94 億元，包括民國 94 年度擴大公共建設投資計畫、民國 98 及 100 年度振興經濟擴大公共建設、石門水庫及其集水區整治計畫第 1 期等特別決算公債收入保留數。

**2. 中長期借款** 本年度債款目錄原列中長期借款結欠額 1,824 億 9,026 萬餘元，經本部審核結果，修正減列賒借收入保留數 24 億 1,079 萬餘元，審定後中長期借款結欠額 1,800 億 7,946 萬餘元，係包括借款未償還餘額實際數 1,619 億 4,050 萬元及賒借收入保留數 181 億 3,896 萬餘元。

（1） 借款未償還餘額實際數：全數為中期借款未償還本金 1,619 億 4,050 萬元。（詳附表 2）

（2） 賒借收入保留數：本年度中央政府總決算原列賒借收入保留數 205 億 4,976 萬餘元，經本部審核修正減列賒借收入保留數 24 億 1,079 萬餘元（本年度中央政府總決算賒借收入保留數 5 億 635 萬餘元、民國 102 年度中央政府總決算賒借收入保留數 19 億 443 萬餘元），審定後賒借收入保留數為 181 億 3,896 萬餘元，包括本年度中央政府總決算賒借收入保留數 63 億 3,590 萬餘元、民國 102 年度中央政府總決算賒借收入保留數 29 億 3,458 萬餘元，及基隆河整體治理計畫（前期計畫）、民國 94 及 97 年度擴大公共建設投資計畫、石門水庫及其集水區整治計畫第 1 期及第 2 期、易淹水地區水患治理計畫第 2 期及第 3 期、民國 98、99 及 100 年度振興經濟擴大公共建設、莫拉克颱風災後重建等特別決算賒借收入保留數 88 億 6,847 萬餘元。

## （二） 停付本息債務部分

本年度債款目錄列內債、外債、銀行墊借等停付本息債款共計 30 筆。

**1. 內債：**政府在大陸時期舉借內債 7 筆，結欠本息計美金 2 億 3,675 萬餘元、黃金 8,480 市兩 60 分。

**2. 外債：**外債 20 筆，結欠本金英鎊 4,824 萬餘元、美金 6 億 2,990 萬餘元、我國國幣 50 萬元、加幣 4,942 萬餘元。

**3. 銀行墊借：**銀行墊借 3 筆，結欠本金折合新臺幣 2 億 5,542 萬餘元。

茲將內債（公債）及中長期借款部分，編列目錄如次：



附表 1

# 債款目錄 - 內

中華民國 103 年

借 款 名 稱	期 限		本	
	發 行 日 期	清 償 日 期	發 行 額	實 售 額
合 計			7,567,839,300,000	7,567,839,300,000
中央政府建設公債 88 年度甲類第 1-3 期債票 (註 2)	87.09.25	108.01.21	86,900,000,000	86,900,000,000
中央政府建設公債 88 年下半年及 89 年度甲類第 1-14 期債票 (註 3)	88.07.23	109.11.13	532,920,000,000	532,920,000,000
中央政府建設公債 90 年度甲類第 1-8 期債票 (註 4)	90.01.09	120.07.16	400,000,000,000	400,000,000,000
中央政府建設公債 91 年度甲類第 1-11 期債票 (註 5)	91.01.18	111.08.15	426,200,000,000	426,200,000,000
中央政府建設公債 92 年度甲類第 1-10 期債票 (註 6)	92.01.10	112.02.17	454,750,000,000	454,750,000,000
中央政府建設公債 93 年度甲類第 1-9 期債票 (註 7)	93.01.09	123.05.26	465,000,000,000	465,000,000,000
中央政府建設公債 94 年度甲類第 1-8 期債票 (註 8)	94.01.07	114.02.24	445,000,000,000	445,000,000,000
中央政府建設公債 95 年度甲類第 1-7 期債票 (註 9)	95.01.06	115.11.09	440,000,000,000	440,000,000,000
中央政府建設公債 96 年度甲類第 1-7 期債票 (註 10)	96.01.26	116.11.15	364,900,300,000	364,900,300,000
中央政府建設公債 97 年度甲類第 1-6 期債票 (註 11)	97.01.16	117.08.13	410,000,000,000	410,000,000,000
中央政府建設公債 98 年度甲類第 1-7 期債票 (註 12)	98.01.21	118.08.12	470,000,000,000	470,000,000,000
中央政府建設公債 99 年度甲類第 1-9 期債票 (註 13)	99.01.12	129.12.27	610,000,000,000	610,000,000,000
中央政府建設公債 100 年度甲類第 1-9 期債票 (註 14)	100.01.05	130.08.21	590,000,000,000	590,000,000,000
中央政府建設公債 101 年度甲類第 1-9 期債票 (註 15)	101.01.06	131.08.24	595,000,000,000	595,000,000,000
中央政府建設公債 102 年度甲類第 1-11 期債票 (註 16)	102.01.09	132.08.02	601,857,500,000	601,857,500,000
中央政府建設公債 103 年度甲類第 1-16 期債票 (註 17)	103.01.17	133.11.26	675,311,500,000	675,311,500,000

註：1. 本表未包括公債收入保留數 94 億元。

2. 民國 88 年度甲類第 1-3 期建設公債共發行 869 億元，包括總預算 569 億元、興建重大交通建設計畫特別預算 300 億元。

3. 民國 88 年下半年及 89 年度甲類第 1-14 期建設公債共發行 5,329 億 2,000 萬元，包括總預算 4,679 億 2,000 萬元、中央政府債

4. 民國 90 年度甲類第 1-8 期建設公債共發行 4,000 億元，包括總預算 2,150 億元、中央政府債務基金 1,000 億元、興建重大交通

5. 民國 91 年度甲類第 1-11 期建設公債共發行 4,262 億元，包括總預算 1,750 億元、中央政府債務基金 2,512 億元。

6. 民國 92 年度甲類第 1-10 期建設公債共發行 4,547 億 5,000 萬元，包括總預算 1,275 億元、中央政府債務基金 3,172 億 5,000

7. 民國 93 年度甲類第 1-9 期建設公債共發行 4,650 億元，包括總預算 1,700 億元、中央政府債務基金 2,950 億元。

8. 民國 94 年度甲類第 1-8 期建設公債共發行 4,450 億元，包括總預算 1,080 億元、中央政府債務基金 3,170 億元、民國 94 年度

9. 民國 95 年度甲類第 1-7 期建設公債共發行 4,400 億元，包括總預算 300 億元、中央政府債務基金 3,950 億元、民國 94 年度擴

10. 民國 96 年度甲類第 1-7 期建設公債共發行 3,649 億 30 萬元，全數係中央政府債務基金發行。

11. 民國 97 年度甲類第 1-6 期建設公債共發行 4,100 億元，包括中央政府債務基金 3,950 億元、民國 96 年度擴大公共建設投資計

12. 民國 98 年度甲類第 1-7 期建設公債共發行 4,700 億元，包括總預算 450 億元、中央政府債務基金 3,500 億元、民國 97 年度擴  
億元。

13. 民國 99 年度甲類第 1-9 期建設公債共發行 6,100 億元，包括總預算 1,150 億元、中央政府債務基金 3,284 億元、民國 98 年度  
2 期特別預算 75 億元、莫拉克颱風災後重建特別預算 170 億元。

14. 民國 100 年度甲類第 1-9 期建設公債共發行 5,900 億元，包括總預算 750 億元、中央政府債務基金 4,910 億元、民國 94 年度  
特別預算 3 億元、民國 100 年度振興經濟擴大公共建設特別預算 190 億元、石門水庫及其集水區整治計畫第 1 期特別預算 7 億元、

15. 民國 101 年度甲類第 1-9 期建設公債共發行 5,950 億元，包括總預算 935 億元、中央政府債務基金 4,800 億元、民國 99 年度  
期特別預算 85 億元。

16. 民國 102 年度甲類第 1-11 期建設公債共發行 6,018 億 5,750 萬元，包括總預算 900 億元、中央政府債務基金 5,118 億 5,750

17. 民國 103 年度甲類第 1-16 期建設公債共發行 6,753 億 1,150 萬元，包括總預算 950 億元、中央政府債務基金 5,803 億 1,150 萬元。

## 債（公債）部分

12 月 31 日

單位：新臺幣元

金		待償利息	待償本金利息合計
償還額	未償還額		
2,475,870,000,000	5,091,969,300,000	1,088,696,334,625	6,180,665,634,625
30,000,000,000	56,900,000,000	13,661,250,000	70,561,250,000
369,920,000,000	163,000,000,000	33,992,500,000	196,992,500,000
70,000,000,000	330,000,000,000	80,800,000,000	410,800,000,000
346,200,000,000	80,000,000,000	25,600,000,000	105,600,000,000
389,750,000,000	65,000,000,000	14,625,000,000	79,625,000,000
335,000,000,000	130,000,000,000	55,625,000,000	185,625,000,000
170,000,000,000	275,000,000,000	26,343,750,000	301,343,750,000
180,000,000,000	260,000,000,000	28,412,500,000	288,412,500,000
150,000,000,000	214,900,300,000	31,205,328,000	246,105,628,000
135,000,000,000	275,000,000,000	56,975,000,000	331,975,000,000
190,000,000,000	280,000,000,000	49,250,000,000	329,250,000,000
40,000,000,000	570,000,000,000	112,375,000,000	682,375,000,000
40,000,000,000	550,000,000,000	125,200,000,000	675,200,000,000
30,000,000,000	565,000,000,000	121,950,000,000	686,950,000,000
—	601,857,500,000	140,871,409,750	742,728,909,750
—	675,311,500,000	171,809,596,875	847,121,096,875

務基金 300 億元、興建重大交通建設計畫特別預算 350 億元。  
建設計畫特別預算 150 億元、九二一震災災後重建特別預算 700 億元。

萬元、嚴重急性呼吸道症候群防治及紓困特別預算 100 億元。

擴大公共建設投資計畫特別預算 200 億元。  
大公共建設投資計畫特別預算 100 億元、民國 95 年度擴大公共建設投資計畫特別預算 50 億元。

畫特別預算 50 億元、民國 97 年度擴大公共建設投資計畫特別預算 100 億元。  
大公共建設投資計畫特別預算 50 億元、民國 98 年度振興經濟擴大公共建設特別預算 600 億元、振興經濟消費券發放特別預算 100

振興經濟擴大公共建設特別預算 255 億元、民國 99 年度振興經濟擴大公共建設特別預算 1,166 億元、易淹水地區水患治理計畫第

擴大公共建設投資計畫特別預算 2 億元、民國 96 年度擴大公共建設投資計畫特別預算 8 億元、民國 98 年度振興經濟擴大公共建設  
莫拉克颱風災後重建特別預算 30 億元。

振興經濟擴大公共建設特別預算 30 億元、民國 100 年度振興經濟擴大公共建設特別預算 100 億元、易淹水地區水患治理計畫第 3  
萬元。

附表 2

債 款 目 錄 - 中

中華民國 103 年

借 款 名 稱	承 貸 銀 行	期 限		本
		舉 借 日 期	清 償 日 期	
<b>總 計</b>				<b>699,940,500,000</b>
<b>合 計</b>				<b>500,940,500,000</b>
<b>101 年度小計</b>				<b>96,700,000,000</b>
101 年度第 11 期中期借款	第 一 商 業 銀 行	101.11.01	103.05.30	1,700,000,000
101 年度第 12 期中期借款	第 一 商 業 銀 行 等 2 家 銀 行	101.12.14	103.05.14	30,000,000,000
101 年度第 13 期中期借款	合 作 金 庫 商 業 銀 行 等 2 家 銀 行	101.12.25	103.04.25	20,000,000,000
101 年度第 14 期中期借款	臺 灣 中 小 企 業 銀 行	101.12.26	103.04.25	15,000,000,000
101 年度第 15 期中期借款	國 泰 世 華 商 業 銀 行	101.12.28	103.05.28	20,000,000,000
101 年度第 16 期中期借款	華 南 商 業 銀 行	101.12.27	103.05.28	10,000,000,000
<b>102 年度小計</b>				<b>207,930,000,000</b>
102 年度第 1 期中期借款	臺 灣 銀 行	102.01.02	103.10.02	25,000,000,000
102 年度第 2 期中期借款	臺 北 富 邦 銀 行	102.01.07	103.04.07	10,000,000,000
102 年度第 3 期中期借款	第 一 商 業 銀 行 等 2 家 銀 行	102.01.29	103.04.07	30,000,000,000
102 年度第 4 期中期借款	第 一 商 業 銀 行 等 3 家 銀 行	102.02.18	103.06.18	30,000,000,000
102 年度第 5 期中期借款	臺 灣 銀 行	102.02.27	103.06.27	5,000,000,000
102 年度第 6 期中期借款	臺 灣 銀 行	102.03.01	103.08.04	5,000,000,000
102 年度第 7 期中期借款	臺 灣 銀 行	102.03.04	103.08.04	10,000,000,000
102 年度第 8 期中期借款	臺 灣 土 地 銀 行	102.03.01	103.08.04	10,000,000,000
102 年度第 9 期中期借款	臺 灣 土 地 銀 行	102.03.12	103.08.04	15,000,000,000
102 年度第 10 期中期借款	臺 灣 土 地 銀 行	102.03.29	103.06.18	10,000,000,000
102 年度第 11 期中期借款	臺 灣 銀 行	102.04.01	103.06.27	10,000,000,000
102 年度第 12 期中期借款	第 一 商 業 銀 行	102.05.20	103.08.22	6,000,000,000
102 年度第 13 期中期借款	臺 灣 土 地 銀 行	102.07.26	103.11.26	17,900,000,000
102 年度第 14 期中期借款	臺 灣 土 地 銀 行	102.08.02	103.11.26	3,690,000,000

長期借款部分

12月31日

單位：新臺幣元

金		待償利息	備註
償還額	未償還額		
538,000,000,000	161,940,500,000	1,317,109,041	
339,000,000,000	161,940,500,000	1,317,109,041	
96,700,000,000	—	—	
1,700,000,000	—	—	
30,000,000,000	—	—	
20,000,000,000	—	—	
15,000,000,000	—	—	
20,000,000,000	—	—	
10,000,000,000	—	—	
207,930,000,000	—	—	
25,000,000,000	—	—	
10,000,000,000	—	—	
30,000,000,000	—	—	
30,000,000,000	—	—	
5,000,000,000	—	—	
5,000,000,000	—	—	
10,000,000,000	—	—	
10,000,000,000	—	—	
15,000,000,000	—	—	
10,000,000,000	—	—	
10,000,000,000	—	—	
6,000,000,000	—	—	
17,900,000,000	—	—	
3,690,000,000	—	—	

附表 2

債 款 目 錄 - 中

中華民國 103 年

借 款 名 稱	承 貸 銀 行	期 限		本
		舉 借 日 期	清 償 日 期	
102 年度第 15 期中期借款	臺 灣 土 地 銀 行	102.08.20	103.11.26	10,000,000,000
102 年度第 16 期中期借款	臺 灣 土 地 銀 行	102.10.04	103.12.04	10,000,000,000
102 年度第 17 期中期借款	臺 灣 土 地 銀 行	102.10.25	103.11.25	340,000,000
<b>103 年度小計</b>				<b>196,310,500,000</b>
103 年度第 1 期中期借款	臺 灣 銀 行	103.01.15	104.04.15	20,000,000,000
103 年度第 2 期中期借款	第 一 商 業 銀 行	103.01.20	104.04.15	4,890,000,000
103 年度第 3 期中期借款	臺灣中小企業銀行等 2 家銀行	103.01.28	104.05.28	15,000,000,000
103 年度第 4 期中期借款	臺灣中小企業銀行等 2 家銀行	103.02.06	104.05.28	20,000,000,000
103 年度第 5 期中期借款	臺灣中小企業銀行等 3 家銀行	103.02.25	104.05.15	25,000,000,000
103 年度第 6 期中期借款	臺 灣 銀 行	103.03.26	104.06.26	20,000,000,000
103 年度第 7 期中期借款	臺 灣 土 地 銀 行	103.04.02	104.04.15	10,000,000,000
103 年度第 8 期中期借款	臺 灣 土 地 銀 行	103.04.07	104.06.12	20,000,000,000
103 年度第 9 期中期借款	臺灣土地銀行等 2 家銀行	103.04.23	104.06.26	25,000,000,000
103 年度第 10 期中期借款	臺灣土地銀行等 2 家銀行	103.09.12	104.10.12	36,000,000,000
103 年度第 11 期中期借款	臺 灣 土 地 銀 行	103.11.26	104.12.26	420,500,000
<b>合 計</b>				<b>199,000,000,000</b>
103 年度第 1 期債務基金借款	彰 化 商 業 銀 行	103.01.20	103.02.14	10,000,000,000
103 年度第 2 期債務基金借款	臺 灣 銀 行	103.01.20	103.06.04	30,000,000,000
103 年度第 3 期債務基金借款	彰化商業銀行等 4 家銀行	103.03.03	103.11.07	35,000,000,000
103 年度第 4 期債務基金借款	法商法國興業銀行臺北分行等 3 家銀行	103.04.07	103.06.27	20,000,000,000
103 年度第 5 期債務基金借款	臺 灣 銀 行	103.07.18	103.07.31	30,000,000,000
103 年度第 6 期債務基金借款	國泰世華商業銀行等 2 家銀行	103.09.12	103.10.02	9,000,000,000
103 年度第 7 期債務基金借款	臺 灣 銀 行 等 2 家 銀 行	103.09.12	103.12.04	25,000,000,000
103 年度第 8 期債務基金借款	法商法國興業銀行臺北分行等 3 家銀行	103.10.14	103.10.15	40,000,000,000

註：1. 本表未包括賒借收入保留數 181 億 3,896 萬餘元。

2. 民國 103 年度借款未償還額 1,619 億 4,050 萬元，包括總預算 906 億 3,000 萬元、中央政府債務基金 613 億 1,050 萬元、易淹預算 25 億元、流域綜合治理計畫第 1 期特別預算 14 億元。

## 長期借款部分(續)

12月31日

單位：新臺幣元

金		待償利息	備註
償還額	未償還額		
10,000,000,000	—	—	
10,000,000,000	—	—	
340,000,000	—	—	
34,370,000,000	161,940,500,000	1,317,109,041	註2
—	20,000,000,000	164,547,945	
—	4,890,000,000	40,995,616	
5,000,000,000	10,000,000,000	93,013,698	
—	20,000,000,000	182,575,343	
18,000,000,000	7,000,000,000	59,605,479	
11,370,000,000	8,630,000,000	77,257,415	
—	10,000,000,000	71,457,534	
—	20,000,000,000	160,591,781	
—	25,000,000,000	199,573,151	
—	36,000,000,000	264,487,672	
—	420,500,000	3,003,407	
199,000,000,000	—	—	
10,000,000,000	—	—	
30,000,000,000	—	—	
35,000,000,000	—	—	
20,000,000,000	—	—	
30,000,000,000	—	—	
9,000,000,000	—	—	
25,000,000,000	—	—	
40,000,000,000	—	—	

水地區水患治理計畫第3期特別預算28億元、民國100年度振興經濟擴大公共建設特別預算33億元、莫拉克颱風災後重建特別

## 五、因擔保、保證或契約可能造成未來會計年度支出明細表之查核

本年度中央政府總決算「因擔保、保證或契約可能造成未來會計年度支出明細表」所列事項，計有交通部承負台灣高速鐵路股份有限公司履行台灣南北高速鐵路興建營運合約，經撤銷興建或營運許可時之強制收買責任，收買金額上限為 3,258 億 7,991 萬餘元。由於高速鐵路已於民國 96 年 3 月全線通車，依該興建營運合約規定，高速鐵路營運期間收買金額，應由鑑價機構就營運資產及興建中工程之實際成本、使用情形及特許期間剩餘年限予以鑑價。經參考會計師查核簽證之台灣高速鐵路股份有限公司本年度財務報告資產負債表，其營運資產（含未完工程）帳面價值 3,805 億 4,730 萬餘元，如興建營運合約於特許期限屆滿前終止，則其收買金額仍須依合約規定予以鑑價後確定。目前高速鐵路興建營運計畫執行迄今，並無發生強制收買事實，故尚無實際支出金額。

茲將本年度中央政府總決算所列因擔保、保證或契約可能造成未來會計年度支出明細列表如次：

單位：新臺幣千元

機關名稱	被 保 機 關 或 公 私 企 業	擔 保 、 保 證 或 契 約 事 項	發 生 條 件	起 訖 期 間	擔 保 、 保 證 或 契 約 金 額	實際支出金額
交 通 部	台灣高速鐵路股份有限公司	台灣南北高速鐵路興建營運合約	台灣高速鐵路股份有限公司於興建營運期間，因施工進度嚴重落後、工程品管重大違失、經營不善、經交通部或主管機關認定嚴重影響高速鐵路興建營運且情節重大者，致違反興建營運合約且由主管機關撤銷興建或營運許可時，其必要且堪用之營運資產及興建中之工程，交通部應報請主管機關強制收買之。	民國 87 年 7 月 23 日起至 122 年 7 月 22 日止	325,879,915	—

- 註：1. 中央政府總決算審核報告（附冊一附屬單位決算及綜計表非營業部分）另於作業基金暨特別收入基金及資本計畫基金餘絀審定後綜計平衡表下備註說明因擔保、保證或契約可能造成未來會計年度支出事項（包括或有負債）各 7,187 億 3,385 萬餘元、1,569 億 9,306 萬餘元，共計 8,757 億 2,691 萬餘元，包含行政院國家發展基金提撥專款供財團法人中小企業信用保證基金代辦對非中小企業貸款保證金額 17 億 2,243 萬餘元；交通作業基金下設之民航事業作業基金等分基金與中華航空公司或廠商間，請求退還溢付飛機租賃租金或採購案件爭訟金額 27 億 866 萬餘元；國民年金保險基金未來淨保險給付精算現值 7,131 億 8,740 萬餘元；國立文化機構作業基金下設之國立中正紀念堂管理處作業分基金與廠商間請求給付承攬報酬及履約服務費爭訟金額 4,016 萬餘元；原住民族綜合發展基金辦理原住民建購、修繕住宅貸款及原住民經濟產業貸款之信用保證金額 10 億 7,519 萬餘元；行政院公營事業民營化基金支應公營事業移轉民營未來所需支出給付精算現值 1,547 億 4,189 萬餘元；農業特別收入基金辦理民間參與投資經營阿里山森林鐵路及阿里山森林遊樂區案因終止契約，未來可能需支付有償移轉之興建成本金額 10 億元；國軍營舍及設施改建基金辦理博愛專案等計畫與廠商間有履約爭議，廠商請求賠償等 12 億 5,117 萬元。
2. 另前述國民年金保險基金未來淨保險給付精算現值 7,131 億 8,740 萬餘元，扣除已提存安全準備 2,813 億 953 萬餘元後之餘額為 4,318 億 7,787 萬餘元，已列入中央政府總決算總說明之潛藏負債項下；行政院公營事業民營化基金支應公營事業移轉民營未來所需支出給付精算現值 1,547 億 4,189 萬餘元，已列入中央政府總決算總說明之各界關注非屬潛藏負債項下，詳中央政府總決算審核報告（附冊一總決算部分）乙、貳、資產負債之查核一、平衡表之查核。

# 參、立法院審議中央政府總預算案或特別預算案決議應由審計機關查核事項

## 重大公共建設計畫及採購執行情形之查核

立法院審議民國 98 年度中央政府總預算案，決議：「決算法第 27 條規定：『立法院對於審核報告中有關預算之執行、政策之實施及特別事件之審核、救濟等事項，予以審議。』及決算審核報告中必須載有政府政策實施之考核，審計報告目前雖有年度施政計畫之考核，惟對中長期之大型計畫，則未專案追蹤查核，致使政府重大計畫施行成效無法完整呈現，爰要求審計部自 97 年度起於年度決算審核報告中納入中長期重大建設計畫執行之專案追蹤查核。」鑑於重大公共建設計畫之推動，多係以政府採購及促進民間參與等方式為之，其法令、制度規章健全與否，或有無落實執行，與重大公共建設執行績效息息相關，另政府採購與公共工程之執行成效，向來為社會及輿論媒體關注焦點，本部本年度爰針對行政院所屬各機關重大公共建設計畫、各級政府機關辦理統包工程、促進民間參與公共建設、政府採購行（收）賄管制及處罰機制運作情形等進行查核。茲將本部就上述決議事項之查核情形說明如次：

### 一、行政院所屬各機關重大公共建設計畫執行情形之查核

#### （一） 行政院所屬各機關重大公共建設計畫執行情形

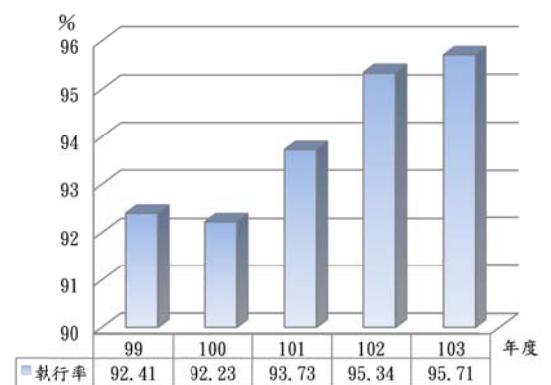
本年度行政院所屬各機關重大公共建設計畫，由行政院公共工程委員會（以下簡稱工程會）列管者，計有 202 項，年度可支用預算數 3,347 億 5,658 萬餘元，執行數 3,203 億 9,271 萬餘元，執行率 95.71%，經依主管機關別，統計詳如表 1。

依工程會列管結果，本年度行政院所屬各機關重大公共建設計畫年度可支用預算執行率未達 80% 之計畫共計 15 項，其計畫明細經彙整詳如表 2。另本年度執行完成之重大公共建設計畫共計 39 項，其中部分計畫執行過程受民眾抗爭、工程流標等影響，完成後之經費與原核定計畫差異逾 1 億元，或期程與原核定計畫差異逾 1 年以上者，計有 26 項，其計畫明細經彙整詳如表 3。

#### （二） 審計機關查核情形

行政院所屬各機關重大公共建設計畫之年度可支用預算執行率為 95.71%，為近 5 年以來最高（圖 1），顯示公共建設執行效率較往年為佳，惟有關預算執行情形考核、資訊公開揭露與資料開放及計畫成效評估機制等事項，均待完備或落實辦理。有關本部查核本年度行政院所屬各機關重大公共建設計畫發現之缺失及相關機關函復內容，歸納摘述如次：

1. 部分公共建設計畫尚未經行政院核定，衡酌計畫推動確有預算需求，先予匡列本年度經費，惟實



資料來源：整理自工程會公布資料。

圖 1 工程會民國 99 至 103 年度列管重大公共建設計畫預算執行率



際執行不佳，允宜督促機關明確掌握計畫執行需求，審慎編列公共建設預算，確保國家資源妥善運用。

前行政院經濟建設委員會【以下簡稱經建會，民國 103 年 1 月 22 日改制為國家發展委員會（以下簡稱國發會）】於民國 102 年 6 月 20 日向行政院函報本年度公共建設計畫預算先期作業審議結果，部分計畫尚未經行政院核定，惟經建會衡酌計畫推動確有預算需求，先予匡列本年度公共建設經費者，計有交通部臺灣鐵路管理局「高雄機廠遷建潮州及原有廠址開發計畫」等 40 項計畫。經本部抽查該等計畫實際執行結果，核有：中華郵政股份有限公司「郵政物流園區（機場捷運 A7 站）建置計畫」因立法院凍結預算，年度預算執行率為 0；原住民族委員會「原住民族部落特色道路改善計畫」因審查評比作業原則至民國 103 年 8 月 4 日始獲行政院核定，壓縮執行時程，致年度預算執行率偏低；教育部「跨域體驗，終身樂學-國立社教機構跨域加值發展計畫」於民國 103 年 7 月 11 日始獲行政院核定計畫，壓縮執行時程，致年度預算執行率欠佳等情事，彙整詳如表 4，形成預算資源未能有效配置，且排擠其他公共建設經費。經建請行政院督促機關明確掌握計畫執行需求，審慎編列公共建設預算，並協助機關排除執行困難問題，積極推動辦理，俾確保國家資源妥善運用。據復：國發會將要求各計畫主辦機關應加強檢討各計畫年度目標、預算執行情形等，並考量保留款及執行能力，覈實提報經費需求；另工程會持續針對 1 億元以上公共建設類計畫進行列管，即時協助機關排除執行困難問題，積極推動辦理。

**2. 部分公共建設計畫填報預算執行數據資料失真，未能正確反映重大公共建設實際執行情形，允宜督促強化管制考核作業，覈實管控各主辦機關預算執行情形，落實計畫課責機制。**

工程會為追蹤列管行政院所屬各機關年度可支用預算達 1 億元以上公共建設計畫之執行情形，建置「重大公共建設計畫管理系統」，每年均訂定該系統之填報須知，要求各計畫主辦機關按月上網填報計畫執行情形，按該填報須知之定義，計畫之年度可支用預算數，應包括當年度預算及以前年度保留款，預算執行數則包括支用數、已執行之應付未付數及節餘數。本部稽察行政院所屬各機關辦理重大公共建設計畫執行情形，部分計畫主辦機關填報預算執行相關數據資料，核有：本年度可支用預算數未包括以前年度保留數；將撥付其他機關或地方機關之暫付款全數列入累計支用數；將廠商未施作完成之工程款項列入已執行之應付未付數；累計支用數填列與實際情形不符；將未執行之保留數列為已執行之應付未付數；將未執行之賸餘數列為節餘數等情事，彙整詳如表 5，造成所報執行數據資料失真，未能正確反映重大公共建設實際執行情形，影響管制考核成效。經建請行政院督促各計畫主辦機關落實計畫執行管控及預算執行填報，確實反映預算執行績效，並妥適辦理重大公共建設計畫查證作業，核實審核各主辦機關填報相關數據之正確性與合理性，以落實公共課責功能，增進政府良善治理。據復：工程會已檢討各機關填報錯誤態樣，於公共建設督導會報要求各機關改進，督促各計畫主辦機關落實計畫執行管控及預算執行填報，以確實反映預算執行績效。

**3. 政府重大公共建設計畫之公開資訊散置於不同機關網站，且部分資訊未盡充實，允宜加速推行重大公共建設計畫資訊公開揭露與資料開放，擴大民眾參與，提升政府施政透明度。**

工程會就列管年度 1 億元以上公共建設計畫之執行情形，於該會網站內建置網頁，提供計畫之期程、總經費及經費支用情形等資訊，並可進一步點選個案計畫，查詢計畫緣起、計畫目標、計畫效益及執行進度等說明；另國發會為提升政府施政透明，推動資訊公開與資料開放，建置「行政院政府計

畫資訊檢視平臺」，以圖形化方式呈現公共建設類計畫各次類別預算之分配情形、各部會公共建設計畫內容及執行情形等資訊，惟有關計畫目標、總經費、工程進度、完成後預期成果及可產生效益等民眾關注議題，仍有待加強充實，俾提供民眾更完整之資訊，且政府重大公共建設計畫資訊散見於不同機關建置之網站。經建請行政院督促所屬整合各項網路資源，加速推行資訊公開揭露與資料開放，運用民眾易於瞭解之視覺化、圖形化方式，呈現政府推動公共建設目標、願景與執行現況，使政府施政資訊能更正確有效傳遞，並健全網路參與平臺功能，強化多管道之互動溝通，主動蒐集輿情，適時回應民眾需求，以發揮共同監督計畫推動成效之功能，提升政策執行效益及品質。據復：為加速政府資料開放，行政院已訂定「政府資料開放諮詢小組設置要點」，由該院資訊長及各中央二級機關資訊長分別成立及推動資料開放諮詢機制，依「行政院及所屬各級機關政府資料開放作業原則」等規範辦理各項政府資訊整合及公開揭露與資料開放工作。

**4. 部分機關所提中長程個案計畫執行成效總結評估報告間有疏漏，且尚未建立法制化之制度規範，允宜建立屆期完成計畫成效評估之相關規範，並加速推動公共建設事後評估機制，以健全計畫全生命週期管理。**

依行政院所屬各機關中長程個案計畫編審要點第13點第2項規定：「中長程個案計畫執行完成後，應就其實施成效作成總結評估報告。」惟查中長程個案計畫執行成效總結評估報告之實施範圍、辦理時程、內容格式及審查標準等相關作業程序，尚無建立法制化之制度規範，主辦機關人員難以預先準備依循辦理，致各機關所提出之成效報告內容常有疏漏，影響報告正確性及彙整作業時間；另依據行政院於民國103年11月18日備查之「民國102年度屆期重大公共建設計畫執行成效檢討報告」，其建議事項提出將建立事後評估機制，持續追蹤成效，並建議各部會參考交通部辦理國道五號南港蘇澳段（雪山隧道）事後評估之經驗，就民國102年度及以前年度完工計畫選案試辦，惟迄未有具體作法或建立相關規範。經建請行政院督促針對屆期完成重大公共建設計畫執行成效報告作業方式，建立明確之法制化規範；並加速推動公共建設事後評估機制，持續追蹤完工後成效，確保達成規劃階段所設定之預期效益，且回饋提供後續就同類型計畫審議及核列經費參考，以健全公共建設計畫全生命週期管理。據復：國發會後續將檢討建立年度屆期重大公共建設計畫檢討評估相關規範，並已參考國外事後評估案例，刻正研議邀請相關機關研商試辦公共建設計畫事後評估事宜。

**5. 各部會尚未針對深化公共建設計畫編審及執行作業，研提推動強化政府治理效能之創新作法，允宜督促加強推動，俾利重大公共建設計畫如期如質完成。**

行政院為推動所屬機關擴大社會多元參與，加強政策溝通協調，善用民間社會創新量能，進一步強化政府治理效能，於民國103年8月15日訂定「強化政府治理效能實施要點」，要求各機關由政策及計畫之形成、執行及評估等3個面向，引入社會多元觀點，規劃具體作法，並將「深化公共建設中長程個案計畫編審及執行作業」明列為可採行創新具體作法之一，國發會為瞭解行政院各部會落實推動創新作為之規劃情形，經請各部會依據施政重點，自行擇定推動重大政策方案或計畫之創新作法。惟本部稽察行政院各部會執行結果，目前尚未有針對公共建設計畫編審及執行作業，提出強化政府治理效能實施之相關創新作法。經建請行政院督促所屬加強推動強化政府治理效能實施之創新作法，積極深化公共建設中長程個案計畫編審及執行作業，俾利重大公共建設計畫如期如質完成，建立民眾對

政府施政效能之信心。據復：為引導各機關落實「強化政府治理效能實施要點」，國發會業辦理說明會積極推廣，並請各部會擇定重大政策或計畫，擬定創新具體作法推動，各部會刻正推動中，後續有階段性成果時適時提報行政院，以強化各部會推動經驗之擴散。

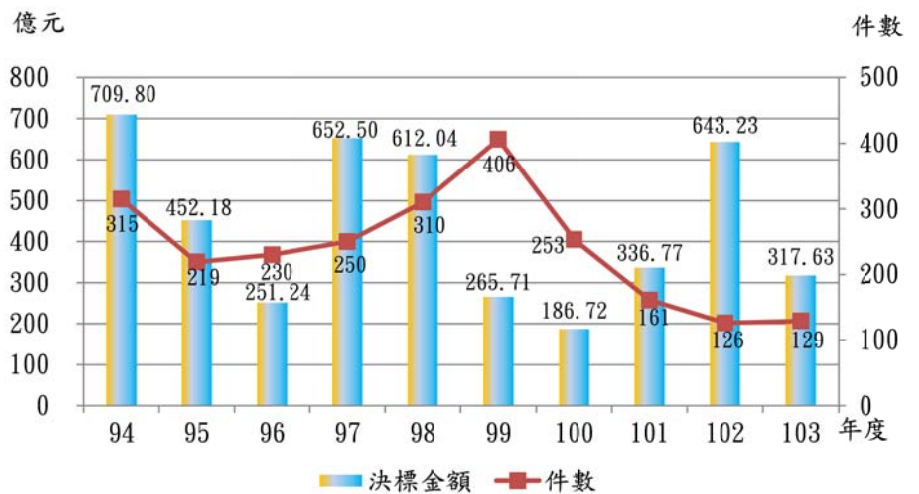
6. 部分重大公共建設計畫推行跨域加值公共建設財務規劃方案，未進行相關財務風險規劃，後續將面臨規劃與實際產生落差之風險，允宜賡續強化計畫審議作業，落實財務風險評估，確保發揮效益。

為減輕政府財政負擔，提高公共建設計畫財務自償性，行政院於民國 101 年 7 月 24 日核定跨域加值公共建設財務規劃方案，以創新思維之財務規劃方式，透過劃設公共建設區域影響受益範圍，在影響範圍內結合土地開發、調高增額容積及地方租稅增額財源（Tax Increment Financing, TIF）等操作策略，或推動異業結合，將公共建設之外部效益內部化，挹注公共建設經費及籌措未來營運財源，於重大公共建設計畫已具初步成果。本部稽察交通部辦理或補助之軌道類公共建設計畫執行情形，核有：部分計畫未針對地區商業行為或人口稠密程度等特性，具體分析不同評估年限或實施範圍所產生之效益；未進行相關財務風險規劃，擬定土地開發效益未如預期時之配套措施等情事，後續將面臨規劃與實際產生落差之風險。經建請行政院督促強化計畫審議作業，針對跨域加值方案之評估基期、範圍、期限等參數設定，覈實要求主辦機關妥適訂定合理之評估標準，並進行財務風險評估，提出因應財務規劃失準時之配套措施，以落實機關財務責任，發揮跨域加值效益目標。據復：於規劃階段將要求提出風險專章，明確評估推動風險，計畫審議時就跨部門別聯合會審；實際推動若與規劃有落差時，得衡酌實際執行情形，適時檢討回饋修正，以符實際需求。

## 二、各級政府機關辦理統包工程執行績效之查核

### （一）工程會推動統包工程情形

工程會為因應近年來政府公共建設預算趨緩，改善營造業家數眾多，產業惡性競爭，政府機關習慣以最低價格標方式進行招標，影響工程品質及執行效率等問題，自民國 101 年 10 月 23 日起辦理「統包執行精進及推動計畫」，期望藉由法令鬆綁、成立輔導團、建構列管會議平臺、彙編示範教材等作法推動統包工程，預計民國 101 及 102 年度公共工程採統包件數比率由 0.17%提高至 0.5%，民國 103 及 104 年度由 0.5%提高至 1%，以提供國內營造業整合設計、施工、機電設備、財務管理等各項



資料來源：整理自工程會提供資料。

圖 2 各機關民國 94 至 103 年度統包工程採購件數及金額比較圖

能力之機會，熟悉國際上常用之統包方式，導入創新材料、技術與工法，帶動產業研發能量與技術提升，協助我國營造產業進軍國際市場。

經統計各級政府機關民國 94 至 103 年度各機關統包工程採購件數及金額，詳如圖 2。其中民國 102 年度以統包方式辦理工程採購件數 126 件，占該年度決標工程採購案件數 4 萬 6,622 件之 0.27%；本年度以統包方式辦理工程採購件數 129 件，占本年度決標工程採購案件數 4 萬 7,538 件之 0.27%。

## （二） 審計機關查核情形

工程會推動統包工程，對於營造產業熟悉國際上常用之統包方式，導入創新材料、技術與工法，帶動產業研發能量與技術提升，協助我國營造產業進軍國際市場等均有相當之助益。惟經本部針對產官學界辦理問卷調查及選擇民國 101 年 10 月 1 日至 103 年 12 月 31 日決標統包工程 101 件（採購總金額 371 億餘元）辦理就地稽察結果，發現各機關以統包方式辦理工程採購之意願仍低、辦理件數無法提升，尚難充分提供國內廠商整合設計、施工、機電設備及財務管理之機會，且相關統包制度規章均待完備或落實辦理。有關本部查核各級政府機關辦理統包工程執行績效發現之缺失及工程會函復內容，歸納摘述如次：

**1. 各機關辦理統包工程意願偏低，未能充分提供產業界整合各項能力之機會，允宜適度調整統包工程推動方式，並研議逐步引進「制訂服務成果規範」等作法，促使廠商積極研發新技術，達成提升營造產業全球競爭力之目標。**

經統計各機關民國 102 及 103 年度實際辦理統包工程案件，均僅占當年全國工程採購總決標件數 0.27%，未達計畫所訂 0.5%至 1%之目標。又本部於民國 104 年 3 月針對產官學界所進行之「政府推動以統包方式辦理工程採購問卷」調查結果，發現有 216 位受訪者表示未來願意響應工程會推動統包工程政策，以統包方式辦理工程採購，或投標參與機關所辦統包工程，占全體 429 位受訪者之 50.35%，不願意以統包方式辦理工程採購，或投標參與機關所辦統包工程之受訪者 196 位，占 45.69%；但若進一步依受訪者身分別區分，機關受訪者表示願意之比率則降低至 44.75%，遠低於規劃設計監造單位受訪者之 74.14%及營造業受訪者之 60%，顯示目前各機關以統包方式辦理工程採購之意願偏低。另各機關民國 94 至 103 年度所辦理之統包工程 2,399 件，採購金額屬查核金額以下之件數合計 1,805 件，占有統包案件數之 75.24%，決標金額 148.82 億元，占統包工程總決標金額 4,427.82 億元之 3.36%，平均每件採購金額 824 萬餘元，該等案件工程規模較小、工期短，工程技術簡單、性質相對單純，即便統包件數有所增加，對國內營造產業提升競爭力助益亦屬有限。經建請工程會適度調整推動方式，選擇一定規模以上，具有多重介面、特殊技術或專利製程、工期急迫、採用新材料、新工法、新技術之適當案件輔導啟案，並研議逐步引進英國民間融資提案(Private Finance Initiative, PFI)「制訂服務成果規範」及「服務績效回饋」作法，搭配設計-施工-營運契約條款(Conditions of Contract for Design, Build and Operate Projects, 以下簡稱 DBO)，減輕機關監督管理負擔，提高機關採用統包意願，促使廠商積極研發新技術，達成提升產業全球競爭力，進軍國際工程市場之政策目標。據復：將針對案例之規模、複雜性、運用創新材料技術工法等通盤考量，提供更具代表性，可凸顯統包優勢之案例，以利機關評估適合啟案之工程，並待未來 DBO 案件運用成

熟，參考國際及國內慣例，充實契約範本內容。

**2. 技術服務廠商履歷資料仍欠完整，允宜整併連結各相關資料庫、網頁資料，並針對執行室礙研議精進作為，俾早日完成履約績效資料庫，回饋各機關評選優質廠商之參考。**

依據「統包作業須知」第2點規定，機關以統包方式辦理採購前，應考量機關之人力與能力是否足以勝任統包案之審查及管理工作。其不足以勝任者，應及早委託專案管理。因此，實務上，非具專業之機關辦理統包工程採購，多公開遴選專案管理廠商，協助機關辦理統包工程各項作業。經統計民國94至103年度各機關所辦理之統包工程，非工程專責機關合計辦理1,441件統包工程，占有所有2,399件統包工程之60.07%，顯示依上開「統包作業須知」第2條規定，得委託專案管理廠商協助管理之案件為數眾多。惟工程會所建置之「廠商履歷表」資料，僅列載廠商近5年來承攬工程件數及明細、被查核等第及件數、公共工程金質獎得獎次數、重大職災件數及各承攬工程主辦機關滿意度調查等，欠缺評選作業須納入考量之重要資料，舉如攸關技術服務廠商能否良善履約之建築師、技師受處分、懲戒之件數與事由及履約爭議處理等，且各類資料散見於不同主管機關之資料庫或網頁未能連結，不利於機關評選運用。另「廠商履歷表」中，滿意度調查資料部分，係由各工程主辦機關依該會「機關委託技術服務廠商履約績效滿意度評量試辦方案」所填報，按該試辦方案規劃，將分2階段作業，第1階段蒐集各主辦機關對技術服務案件履約績效之滿意度，第2階段再依據各案履約情形與滿意度評量結果，研議作為後續執行運用，以建置完整之「技術服務廠商履約資料」。惟該試辦方案執行迄今已有4年，各機關持續填報滿意度資料，卻未見完整之技術服務廠商履約資料成果，顯示現行「廠商履歷表」之功能及完整性，在技術服務廠商部分仍有待精進之處。經建請工程會整併連結各相關資料庫、網頁資料，並針對「機關委託技術服務廠商履約績效滿意度評量試辦方案」第2階段執行室礙研擬精進作為，俾早日完成技術服務廠商履約績效資料庫，使廠商服務品質與機關選商作業相互連結，以鼓勵優質技術服務廠商良善履約，發揮擇選優良廠商之功能。據復：刻正研議「公共工程技術服務廠商履約紀錄查詢機制」推動方案，將整合「公共工程標案管理系統」、「技師與工程顧問公司管理資訊系統」、「政府電子採購網」，及內政部營建署之「全國建築管理資訊系統入口網」等系統，作為機關評選時擇優汰劣之參考。

**3. 現行統包工程採購契約範本及作業手冊適用範圍仍有不足之處，允宜配合法令修正情形予以調整更新，俾使機關廠商契約權利義務關係更臻周延，達成提升採購效率及確保品質之目標。**

依據本部「政府推動以統包方式辦理工程採購問卷」調查結果，「研訂完善之契約範本，對機關與廠商可有效降低雙方履約管理風險。」係所有受訪者在「國內統包制度運作情形」構面最為認同之議題。工程會雖已訂頒「統包工程採購契約範本」及「公共工程專案管理契約範本」提供各機關參考，惟所訂「統包工程採購契約範本」係以機關完成「基本設計」為基礎，對於將基本設計納入統包工作範圍之案件，尚不敷使用，舉如，該契約範本第2條第2款「履約標的及地點」規定，統包工程工作範圍包括細部設計及施工等項，未將「基本設計」納入統包工作範圍之情形予以考量。另該範本第4條第10款「契約履約期間，有下列情形之一，且非可歸責於廠商，致增加廠商履約成本者…，由機關負擔」第6目所訂「因機關辦理規劃或提供規範之錯誤」之除外風險規定，卻未涵括機關辦理基本設計之錯誤。又該會自民國101年9月起，加強統包工程之推動，陸續修訂「統包實施辦法」、「統包



作業須知」、「統包招標前置作業參考手冊」，並廢除該會網站上公共工程施工綱要規範第 00402 章「設計建造 (D&B) 統包契約」及第 00403 章「設計建造與供應安裝 (EPC) 統包契約」範本，請使用者參考「統包工程採購契約範本」內容辦理。惟仍有「統包模式之工程進度及品質管理參考手冊」及「統包招標前置作業參考手冊」部分內容未配合修正，恐造成使用者之不便及誤用。經建請工程會針對前述契約範本及作業手冊不足之處，予以調整更新，使機關廠商契約權利義務關係更臻周延，統包作業程序更趨一致，達成提升採購效率及確保品質之目標。據復：將依建議調整更新「統包工程採購契約範本」、「統包招標前置作業參考手冊」及「統包模式之工程進度及品質管理參考手冊」之內容。

#### **4. 各界對統包作業模式仍未盡熟稔，允宜加強相關教育訓練、宣導與經驗傳承，提升機關辦理意願，並督促各機關重視各項執行問題，落實監督與管理，確保統包作業品質。**

依據本部「政府推動以統包方式辦理工程採購問卷」調查結果，產官學界 429 位受訪者中，針對未來是否願意響應工程會推動統包工程政策，以統包方式辦理工程採購，或投標參與機關所辦統包工程之問題，有 196 位受訪者表示不願意，占全體有效樣本 429 位之 45.69%。經進一步分析發現，表示未來不願意以統包方式辦理工程採購，或投標參與機關所辦統包工程之受訪者中，有 131 位受訪者勾選「對於統包作業模式未盡熟稔」，占全體不願採用統包者 196 位之 66.84%，顯見各界人員對於統包作業模式未盡熟稔；另查閱「公共工程標案管理系統」各機關民國 101 年 10 月 1 日至民國 103 年 12 月 31 日決標公告金額以上之統包工程變更設計情形，合計 153 件，其中曾辦理展延工期者 38 件，占有案件之 24.84%，相較同時期全國公告金額以上工程採購，曾辦理展延工期之比率 21.04% 為高。又經選案 101 件派員就地稽察結果，發現各機關辦理統包工程間有規劃不周、需求未明確、完整，影響工程執行或衍生變更設計及展延工期等情事，採購效率不佳者計 13 件（占稽案件數 101 件之 12.87%），設計及施工品質有重大缺失者計 6 件（占稽案件數 101 件之 5.94%），顯示部分機關以統包辦理工程採購並未達成提升效率及確保品質之目標。經建請工程會參照其他先進國家之作法，出版定期刊物、書籍、研究報告，廣續針對主辦機關、統包商及專案管理廠商分別編製訓練教材，施予不同之專業訓練，輔導各機關辦理統包工程、蒐集案例及更新統包知識庫資料，並善用網路教學與宣導，以加強我國統包教育訓練、宣導及經驗分享與傳承之目的，並督促各機關重視各項執行問題，落實監督與管理，確保統包作業品質。據復：該會刻正研擬統包工程招標及履約分項流程圖，並將於民國 104 年底辦理主題式統包教育訓練及宣導，不定期蒐集統包優良案例之招標文件，及國內各工程刊物登載之合宜統包相關資訊，納入統包知識庫，以期透過善用網路，達成宣導教學之目的。

### **三、政府促進民間參與公共建設業務之查核**

#### **（一） 政府促進民間參與公共建設業務辦理情形**

政府公共建設採用民間參與模式，具有引進民間資金、技術與效率，及紓解政府財政壓力等優點，已蔚成國際風潮。近年來，由於我國財政日益困窘，政府為突破經常門支出難以降低，資本門支出又不可偏廢之兩難局面，積極推動促進民間參與公共建設（以下簡稱促參）政策，援引國外通用多年之 BOT (Build-Operate-Transfer，即興建-營運-移轉) 等模式，以提供營運特許為誘因，引進民間之資金、技術與效率，俾期達到提升公共服務水準，加速社會經濟發展之目的。據財政部民間參與公共

建設資訊網站資料記載，自民國 91 至 103 年度，各級政府辦理促參案件計 1,217 件，簽約金額約 1 兆 370 億餘元，契約期間減少政府財政支出 9,111 億餘元，增加政府財政收入 6,630 億餘元，創造就業機會 17 萬 5,431 人，統計詳如表 6。

## （二） 審計機關查核情形

近期媒體報導部分地方政府所辦促參案件間有附屬事業逾越公共建設本業規模、財務規劃欠周衍生履約爭議、資訊透明度不足等情事，引發各界關注、質疑與批評，不利於促參業務之推動。經參酌各界意見，研提促參相關法制及執行情形待檢討改善事項於主管機關及其函復內容，歸納摘述如次：

**1. 興建附屬事業欠缺規劃與審查原則，及相關風險控管機制，不利於維護公共建設本業之公益性，允宜督促檢討改善，完備相關作業規定，以有效維護公益及提升公共服務水準。**

依「促進民間參與公共建設法」（以下簡稱促參法）第 27 條第 1 項規定：「主辦機關為有效利用公共建設所需用地，得協調內政部、直轄市或縣（市）政府調整都市計畫土地使用分區管制或非都市土地使用管制後，開發、興建供該公共建設之附屬事業使用。」及第 29 條第 1 項規定：「公共建設經甄審委員會評定其投資依本法其他獎勵仍未具完全自償能力者，得就其非自償部分，由主辦機關補貼其所需貸款利息或投資其建設之一部。」查政府以提供營運特許為誘因，引進民間之資金、技術與效率，推動民間參與公共建設，其目的係為提升公共服務水準，加速社會經濟發展，爰維護公共建設本業之公益性，應為其首要考量。然該等案件成敗關鍵因素之一，在於公共建設之財務是否具有自償能力。對於自償能力不足之案件，依上開促參法第 29 條第 1 項規定，雖得經甄審委員會評定其投資未具完全自償能力者，就其非自償部分，由主辦機關補貼其所需貸款利息或投資其建設之一部。惟自該法於民國 89 年 2 月 9 日施行至今，僅有少數案件（如高雄市現代化綜合體育館民間參與開發案，與已終止契約之嘉義縣香草藥草生物科技園區案等）引用該項規定由政府投資其部分建設，多數案件皆係依上開促參法第 27 條第 1 項規定，採允許民間機構開發經營附屬事業方式辦理，以提高其財務自償能力。然現行促參法相關規定中，除上開第 27 條第 1 項規定外，對於附屬事業規劃所涉及之用地範圍、投資規模、營運期限、資產處分等事項，並無相關規範，致使近期部分地方政府所辦促參案件，民間機構開發經營附屬事業逾越公共建設本業規模，並過度商業化。經建請財政部研議訂定附屬事業之規劃與審查原則，建置相關風險控管機制，納入招商文件供投資者遵循，以有效維護公共建設本業之公益性，及提升公共服務水準。據復：該部業於民國 104 年 5 月 15 日函頒「機關辦理促進民間參與公共建設案件作業指引」（以下簡稱作業指引），作為各機關辦理促參案件之參考，依該作業指引第 18 點說明：主辦機關規劃促參案件之附屬事業，應審視其對於整體公共建設之影響，並確保公益性，以及附屬事業之投資規模，應依個案特性、民間機構合理投資報酬率、財務自償率、風險評估分析及整體財務試算結果而定，並注意民間機構資金運用之風險控管，以確保公共服務之提供。後續該部將就執行細節研訂「機關辦理促進民間參與公共建設案件附屬事業規劃原則」，以供機關規劃參酌。

**2. 已簽訂之長期投資契約欠缺定期檢討機制，易衍生履約爭議，允宜督促檢討改善，俾使促參契約得以公平、客觀、合理方式，因應處理履約期間之不確定性及其困難事項，避免以終止契約等方式處理，使民間機構得以永續經營，提升公共服務水準，達成政府、民間機構與民眾「三贏」共利、共榮之目標。**

依促參法第 11 條規定：「主辦機關與民間機構簽訂投資契約，應依個案特性，記載下列事項：…九、其他約定事項。」及同法施行細則第 22 條之 3 規定：「本法第 11 條第 9 款所定其他約定事項，得包括下列事項：…六、契約變更。」又依該法主管機關（原為工程會，自民國 102 年起改由財政部推動促參司掌理）於民國 97 年 12 月 30 日修正「機關辦理促進民間參與公共建設案件作業注意事項」第 55 點規定：「主辦機關與民間機構簽訂之投資契約，如有下列情形之一，主辦機關應進行檢討，經檢討確有修約之必要者，經雙方協議後辦理修約：（一）投資契約載明之修約事項；（二）基於公共利益考量，依原契約繼續履行或處置有礙公共利益者；（三）發生不可抗力或法令變更等情事，致依原契約繼續履行有失公平合理或窒礙難行者；（四）契約訂有定期檢討約定者。」查促參案件由於民間機構取得原應由政府興建、營運公共建設之特許權，涉及公共資源之分配，且享有各項融資與稅捐優惠，向為各界所關注與檢視。相較於一般私法契約，促參之投資契約對於調整契約條款缺乏彈性，造成實務上欲進行契約變更之困難。然該等案件從興建、營運乃至移轉為止，特許期間長者達數十年，期間客觀環境如有變化，往往並非可行性評估、先期規劃，甚至於招商、議（簽）約階段所能預期，且當民間機構因客觀環境變遷，財務狀況惡化，致營運後現金流回收不如預期，或民間機構非因本身履行契約之行為，致興建、營運成本及賦稅負擔大幅下降而獲取超額利潤時，如無法因應現況進行契約變更，常導致繼續營運困難而終止契約，或衍生未盡公平合理等情事發生。惟目前常見之投資契約，多僅規定「甲乙雙方得合意修訂或補充本契約」，認定上則依上開注意事項第 55 點規定辦理，然該等規定過於空泛，所稱「基於公共利益考量」、「發生不可抗力」等屬於抽象主觀判斷事由，容易產生解釋爭議，而導致機關辦理契約變更多有疑慮。又促參案件採 BOT 模式辦理者，多為長期投資契約，依據財政部本年度專業服務採購案「促進民間參與公共建設 BOT 及 OT 案件招商文件及投資契約參考文件」議題成果報告記載，該等投資契約一般未約定財務計畫之定期檢討機制，爰於履約階段，間有因民間機構實際營運情況不如預期時，雙方產生爭議情事。另現行促參相關法令對於定期檢討或調整契約事項，除未明確「定期」之定義外，亦未訂定具體標準，致難以定期檢討方式辦理契約變更。經建請財政部於不影響原招商甄審公平性及公共利益之前提下，檢討修訂促參相關法令規定，納入「定期檢討」機制及各項檢討標準，俾使促參契約得以公平、客觀、合理方式，因應處理履約期間之不確定性及其困難事項，避免以終止契約等方式處理，使民間機構得以永續經營，提升公共服務水準，達成政府、民間機構與民眾「三贏」共利、共榮之目標。據復：該部除於本年度修訂「BOT 及 OT 案件招商及投資契約參考文件」，增訂契約定期檢討機制外，另按作業指引第 58 點說明：主辦機關與民間機構簽訂之投資契約，除已訂有定期檢討約定者外，倘依原契約繼續履行有礙公共利益、有失公平合理或窒礙難行者，得經雙方協議後辦理契約變更，後續該部將針對已簽訂之長期投資契約，函請各主辦機關檢視契約內容是否合理完備，並視個案之需求由甲乙雙方合議納入契約檢討機制，該部並提供必要之諮詢與協助。

3. 促參各階段對外公開之資訊與溝通不足，影響民眾對於政府施政信任，不利於案件之推動，允宜督促檢討改善，加強政府資訊公開及與利害關係人之溝通，提高行政透明度，以順利推動民間參與公共建設，並達成國家廉政發展目標，創造乾淨政府、誠信社會之願景。

行政院於民國 103 年 4 月 15 日修正發布「國家廉政建設行動方案」第 4 點「具體作為」之 5「提



升效能透明」內容，其具體策略包含：「1. 創新電子化政府網路資訊服務，提升使用率及資訊透明；2. 推動法規鬆綁，修正不合時宜法規；3. 落實政府資訊公開，提高決策行政透明度；4. 推動行政透明，建立公開機制。」等 4 項。查現行促參法雖於第 42 條第 1 項規定，經主辦機關評估得由民間參與政府規劃之公共建設，主辦機關應將該建設之興建、營運規劃內容及申請人之資格條件等相關事項，公告徵求民間參與，惟同法施行細則第 41 條第 1 項僅規定該公告之摘要應公開於資訊網路，並未包含完整之招商資訊。又依工程會訂頒「機關辦理促進民間參與公共建設案件作業注意事項」第 13 點及第 14 點規定，促參案件可行性評估與先期規劃報告雖均應邀請合適領域人士參與審查，並於政府公告徵求民間參與前適時將各該報告公開於主辦機關網站，以利各界表示意見，惟並未公開於主管機關建置之促參資訊系統。且依該注意事項第 43 點規定，主辦機關應依政府資訊公開法第 7 條規定公開投資契約，及「民間參與公共建設甄審委員會組織及評審辦法」第 26 條規定，甄審會會議紀錄，於綜合評審作業完成後公開之，惟該等投資契約及甄審會會議紀錄與促參案件各階段作業文件等，分散於主辦機關網站，致外界難以獲取完整資訊，整體資訊公開透明度尚有不足。另上開注意事項第 16 點雖已規定，主辦機關辦理促參案件之規劃時，應徵詢相關民眾及團體之意見，並應將前揭意見納入規劃考量，惟近期部分地方政府所辦促參案件，履約期間衍生相關民眾及團體抗爭情事，不利於促參案件之推動。經建請財政部檢討促參法相關規定，加強政府資訊公開及與利害關係人之溝通，提高行政透明度，並強化促參資訊系統，提升其網路資訊服務功能，以順利推動民間參與公共建設，並達成國家廉政發展目標，創造乾淨政府、誠信社會之願景。據復：為加強政府資訊公開及與利害關係人之溝通，提高行政透明度，該部業依促參相關法規研訂「主辦機關依促進民間參與公共建設法第 42 條辦理之政府規劃案件各階段文件資訊公開期間及位置表」，並於民國 104 年 4 月 27 日函送各主辦機關參辦，以期政府資訊公開透明。

#### **四、政府採購行（收）賄管制及處罰機制運作情形之查核**

##### **（一） 廠商涉有違法（約）情事之政府採購案件**

依政府採購法第 59 條及工程會訂頒之工程、財物及勞務採購契約範本，對於投標或承攬政府採購廠商以支付他人佣金、比例金、仲介費、後謝金或其他利益為條件，促成採購契約之簽訂，或於訂約後有期約、賄賂等不法給付之違法行為（按：以下併稱為支付不正利益），訂有得終止或解除契約，或將溢價及利益自契約價款中扣除等管制及處罰機制；另對於機關採購人員收賄等不法行為，採購人員倫理準則等規定亦訂有行政懲處相關規定，以維護政府採購之公正與秩序。有關廠商涉有違法（約）情形之政府採購案件，經彙整各地方法院於民國 94 年 1 月至 103 年 12 月間所作刑事判決，及各檢察機關於民國 102 年 7 月至 103 年 12 月間所作緩起訴處分書列載，涉及廠商支付不正利益予採購案相關人員之政府採購案件計 856 件。

##### **（二） 審計機關查核情形**

政府採購針對行（收）賄之管制及處罰機制，有助匡正採購秩序，及遏止廠商不法行為。前開涉有違法（約）情事之政府採購案件，其中應檢討將溢價及利益自契約價款中扣除之廠商，合計 397 家次，各機關尚未通知檢討扣除者 373 家次，比率達 93.95%，總金額達 2 億 5,756 萬餘元。另機關採

購人員涉及收賄等不法情事，並經有罪判決或為緩起訴處分，機關應予以行政懲處者計 106 人次，截至民國 104 年 5 月底止，尚未懲處者計 35 人次，統計詳如表 7。有關本部查核本年度各級政府機關就政府採購行（收）賄管制及處罰機制執行情形發現之缺失及工程會函復內容，歸納摘述如次：

**1. 各級政府機關就法院判決有罪及緩起訴處分確定之違法廠商，多數未依法（約）自契約價款扣除溢價及利益，允宜強化查處機制，並督促各機關落實執行，以維政府採購之公正與秩序。**

依司法院法學資料檢索系統及法務部提供之緩起訴處分書，各地方法院於民國 94 年 1 月至 103 年 12 月間所作刑事判決，及各檢察機關於民國 102 年 7 月至 103 年 12 月間所作緩起訴處分書列載，涉及廠商支付不正利益予採購案相關人員之政府採購案件計 856 件，經調查結果涉及政府採購法第 59 條及工程會訂頒之相關採購契約範本規定，應檢討將溢價及利益自契約價款中扣除之廠商，合計 397 家次，尚未通知檢討扣除者 373 家次，比率達 93.95%，總金額達 2 億 5,756 萬餘元，遲未依法（約）處置情形頗為嚴重，有損懲罰功能，無法有效遏止弊端發生，維護政府採購之公正與秩序。鑑於是類廠商涉及支付不正利益之政府採購案件，偵查、起訴及審判時程冗長，採購機關發現有關行為事實時，可能因機關人員異動更迭，甚或牽涉其中，致漏未追償，為使各機關及時處置，經建請工程會本於採購主管機關權責，針對政府採購中，廠商涉有支付不正利益行為之司法案件，加強與司法及檢察機關業務聯繫，以強化查處機制，適時提供相關資訊予採購機關參辦，並督促各機關落實執行，以有效維護政府採購之公正與秩序。據復：已加強與法院及檢察機關業務聯繫，法務部業函請各檢察機關於政府採購法相關刑事案件經緩起訴處分確定後，主動寄送予主辦機關參辦；另該會已函知各機關可透過司法院法學資料檢索系統裁判書查詢平臺，查詢機關辦理採購之相關判決書內容，續依相關法規辦理，併請注意檢察官緩起訴處分書及媒體報導。

**2. 機關人員間有發現廠商支付不正利益事實時，未能正確執行或適時處置，允宜闡明政府採購法第 59 條法律性質，並研議訂定執行注意事項，俾供機關遵循應用。**

依政府採購法第 59 條規定：「機關以選擇性招標或限制性招標辦理採購者，採購契約之價款不得高於廠商於同樣市場條件之相同工程、財物或勞務之最低價格。廠商亦不得以支付他人佣金、比例金、仲介費、後謝金或其他利益為條件，促成採購契約之簽訂。違反前二項規定者，機關得終止或解除契約或將溢價及利益自契約價款中扣除。公開招標之投標廠商未達三家者，準用前三項之規定。」各地方方法院於民國 94 年 1 月至 103 年 12 月間所作刑事判決，及各檢察機關於民國 102 年 7 月至 103 年 12 月間所作緩起訴處分書列載，涉及廠商支付不正利益予採購案相關人員之政府採購案件計 856 件，經調查結果機關多未依政府採購法第 59 條規定處置，據各機關檢討原因，主要係機關人員多囿於未熟悉該條規定，或認知解讀及法令素養不一，於發現廠商相關犯罪事實時未確實依法執行所致。又工程會歷年來就上開條文，雖就有關「同樣市場條件」、「溢價」、「利益」等條文意旨及其適用情形予以釋示，惟仍未闡明其請求權時效等相關執执行程序之法律性質，究係適用民法，抑或適用公法等事項，以供採購機關參辦。鑑於廠商支付不正利益予機關人員情事頻仍，為利各機關辦理作業順遂，經建請工程會闡明機關執行政府採購法第 59 條規定之法律性質屬私法或公法，並研議訂定其執行注意事項等規定之可行性，俾供機關遵循應用，確保能正確執行。據復：將研議政府採購法第 59 條之法律性質屬公法或私法及涵攝範圍，並研擬相關規定處理手冊，函送各機關參考。

3. 現行政府採購法第 59 條規定就支付不正利益行為之處置方式未臻完備，政府採購法主管機關已提出修正草案，允宜加速推動，並研議於過渡期間，就擬調高懲罰效果部分先行納入各類採購契約範本，以強化裁罰機制及功效。

依政府採購法第 59 條第 2 項及第 3 項規定：「廠商亦不得以支付他人佣金、比例金、仲介費、後謝金或其他利益為條件，促成採購契約之簽訂。違反前二項規定者，機關得終止或解除契約或將溢價及利益自契約價款中扣除。」其雖明定廠商不得以不正利益為條件，促成採購契約之簽訂，及違反規定時可得採取之處置措施，惟經調查結果涉及廠商支付不正利益予採購案相關人員之政府採購案件，於履約階段發生者計 742 件，占總案件 86.68%，顯見不正行為多數發生於履約階段，然現行政府採購法第 59 條規定就支付不正利益行為之處置方式，未含括履約有關事項，又該條文僅適用選擇性招標、限制性招標或公開招標之投標廠商未達 3 家者，未完整含括各種採購招標方式。目前工程會為周延上開第 59 條規定，使其適用各項採購方式或與履約有關事項，及提高懲罰效果，已研具該條修正草案，經行政院相關政務委員審查完竣，擬將第 2 項修正為「機關辦理採購，廠商或其代表人、代理人、受僱人或其他從業人員不得以支付他人佣金、比例金、仲介費、後謝金或其他利益為條件，促成採購契約之簽訂、變更或與履約有關之事項」及將利益之扣除調高為 2 倍，惟該修正草案至今尚未經行政院院會通過。經建請工程會加速推動修法相關事宜，並研議於過渡期間，就擬調高懲罰效果部分先行納入各類採購契約範本，以及早強化懲罰機制及功效。據復：將研議於修正草案正式修法通過前，就擬調高懲罰效果部分先行納入各類採購契約範本。

4. 部分機關間有未依規定懲處收賄等違法人員，允宜加強宣導機關發現採購人員涉及刑事不法情事，應依採購人員倫理準則等規定妥處，以維採購人員之廉能官箴。

依政府採購法第 112 條規定：「主管機關應訂定採購人員倫理準則。」又採購人員倫理準則第 7 條、第 12 條及第 13 條規定略以，採購人員不得有利用職務關係對廠商要求、期約或收受賄絡等不正利益、接受與職務有關廠商之免費或優惠招待、洩漏應保守秘密之採購資訊、意圖為私人不正利益而高估預算、底價，或為不當之履約管理或驗收等行為；機關如發現採購人員有前開情事，應審酌其情狀等，迅速依公務員服務法、公務員懲戒法、公務人員考績法及其他相關規定處置，或調離與採購有關之職務；採購人員有違反準則之行為，其主管知情不予處置者，應視情節輕重，依法懲處。各地方法院及檢察機關於民國 102 年 7 月至 103 年 12 月間所作刑事判決及緩起訴處分書所載，機關採購人員涉及收賄等不法情事，並經有罪判決或為緩起訴處分，機關應予以行政懲處者計 106 人，經調查結果尚未懲處者計 35 人，間有遲未依規定處置情事。經建請工程會本於法令主管機關立場，加強宣導機關發現採購人員涉及刑事不法情事，應依採購人員倫理準則等規定確實妥處，俾維持採購環境之清廉，以利維護採購人員之廉能官箴。據復：將於舉辦相關座談會及說明會中，加強向機關人員宣導，以強化採購人員對相關法令認知。

## 五、重大公共建設計畫及政府採購執行情形之檢討

本部對於上列各項審核意見聲復情形及改進措施，除已列管繼續注意其後續辦理情形外，綜據各界關注政府推動重大公共建設計畫及辦理採購執行情形相關議題，亟待行政部門研議改進事項，分述如次：

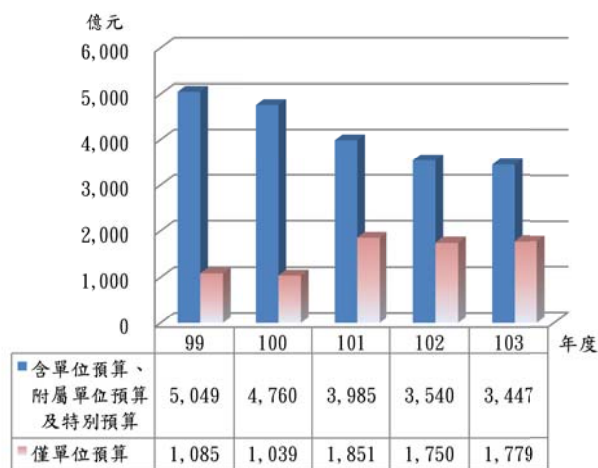
(一) 政府積極推動民間參與公共建設，已具初步成效，惟部分地方政府辦理案件，履約期間衍生爭議，允宜賡續健全相關審查機制與配套措施，建構良好之公共建設投資環境。

政府推動公共建設為國家競爭力之重要指標，公共工程投資可厚實國家基礎建設，促進國內需求擴張，增加在地就業機會，其與經濟發展密不可分。目前國際經濟情勢仍屬嚴峻，國內景氣持續低迷，囿於財源不足，近5年中央政府總預算皆出現短絀情形，預算供給無法擴增，導致政府投入公共建設預算規模（包括單位預算、附屬單位預算所編計畫型公共建設預算及公共建設投資特別預算），自民國99年度之5,049億餘元，逐年減縮至本年度之3,447億餘元（圖3），影響經濟成長動能。行政院為引進民間資金與經營活力，加速實現政府推動公共建設及提升服務品質，持續推動促參政策，包括運用目前已常見之BOT、OT（營運-移轉）、ROT（整建-營運-移轉）等模式，且更進一步研議導入民間融資提案制度（PFI），亦透過國有土地設定地上權、都市更新或聯合開發等方式，積極開拓政府財源，導引民間資金投資公共建設，並加速活絡經濟，已具初步成效。惟近期媒體報導部分地方政府辦理促參、設定地上權、都市更新或聯合開發等案件，間有公私權益及利潤分配未盡公平合理之爭議，引發廣大輿論關注與質疑，促參案件不確定因素增加，將導致民間廠商及金融機構參與態度轉趨保守，不利後續招商。鑑於民間參與

投資公共建設，確可減輕政府財政負擔、提高開發效率及增加多元創意，目前財政部已訂定機關辦理促參案件作業指引，並將針對促參案件之附屬事業研訂相關規劃原則，可提升相關政府決策之資訊透明度，減少履約階段衍生爭議，允宜賡續健全相關審查機制與配套措施，並擴大促參招商宣導，推動輔導及專業諮詢服務，積極提供公共建設投資案源與商機，促進公開、透明，以化解廠商疑慮，增進投資意願，強化民眾對於政府施政認同與信任，維護公共建設之公益性與永續性，建構良好公共建設投資環境，俾利達成政府、民眾及廠商三贏之目標。

(二) 推動跨域加值公共建設財務規劃方案已具初步成效，惟原預估效益仍有不確定性之風險，允宜覈實審查計畫自償率，並督促主管機關善盡監督管理之責，俾利重大公共建設永續推動。

行政院為推動重大公共建設，減輕政府財政負擔，提出「跨域加值公共建設財務規劃方案」，藉由擴大公共建設受益範圍之開發利益，透過土地開發或都市更新，調高並標售都市發展增額容積，納入未來地方政府因公共建設帶動增加之地價稅、房屋稅、土地增值稅、契稅等租稅增額財源，及推動異業結合等各類型操作策略，逐年回收外部效益納入基金，提高計畫自償能力，以挹注公共建設經費。依國發會提供資料，本年度採行該方案之計畫，計有「墾丁國家公園整體發展計畫及創新財務方案」



資料來源：整理自行政院主計總處網站資料。

圖3 民國99至103年度政府公共建設預算額度

等 18 項，總經費合計 2,675 億餘元，財務性收益（包括土地效益、增額容積、租稅增額、其他收益等）合計 1,119 億餘元（表 8）。除軌道類計畫運用前開土地整合開發、增額容積及租稅增額稅收等方式，使計畫自償率大幅提升外，園區開發類之公共建設亦整合周邊產業，透過場地出租、設施委外等方式，提高計畫之自償性收益，頗具成效。惟部分地方政府為促成計畫推動，估算自償率過於樂觀，隨著各項公共建設計畫陸續完工啟用，原預估效益是否能如預期，將面臨考驗，例如高雄鐵路地下化延伸鳳山計畫之高雄市政府負擔經費比率為 55%，據媒體報導該府於計畫開始執行後始表示無力負擔，希望能予修正調降，顯示相關計畫仍存在不確定因素之風險。鑑於透過整合規劃將外部效益內部化，挹注公共建設經費，為跨域加值方案成功之關鍵，允宜加強計畫審議作業，覈實審查計畫自償率，並督促主管機關善盡監督管理之責，定期檢討評估計畫自償能力，確實管控地方自償性財源納入基金，充分揭露資訊，健全基金財務管理，落實主辦機關財務責任，俾利重大公共建設永續推動。

**（三） 公共建設計畫涉及中央與地方政府合作，或跨縣市政府間共同開發之情形越趨頻繁，惟尚缺乏整體發展目標，允宜積極強化跨域整合治理與區域合作發展模式，以利公共建設推動順遂。**

全球化發展影響經濟產業結構之轉變，一般民眾生活範圍早已打破既有行政區域隔閡，現代國土空間規劃逐漸強調區域整合發展；又中央及地方政府之職權劃分，亦由傳統上到下垂直式監督管理，轉為多面向之混合式分工，公共建設計畫有必要就跨域整合治理角度，透過國家整體發展整體通盤檢討，以引導行政院各部會政策資源作最有效之投入。依據工程會本年度列管 1 億元以上公共建設計畫共 202 項，可支用預算數 3,347 億餘元，其中屬補助地方政府執行之計畫計有 48 項（占 23.76%），包括補助特定地方政府執行計畫 17 項（表 9）、補助不特定多數地方政府計畫 31 項（表 10），年度可支用預算數 830 億餘元（占 24.81%），顯示該類跨越行政區域，或由中央與地方共同推動之公共建設占有一定比重。鑑於目前補助型公共建設計畫分屬行政院各部會主管，由地方政府依據各自需求，向不同部會提出申請，內容較為零散，且缺乏整體發展目標，允宜積極強化跨域整合治理與區域合作發展模式，建構整體國土空間發展策略，促進跨縣市協調合作，整合中央及地方預算資源於最佳時間及空間投入公共建設，俾創造最大利益，達成增進區域整體發展之目標；且宜釐清中央政府及地方政府間之權責劃分，積極督促各主管機關依「中央對直轄市及縣（市）政府補助辦法」規定，針對補助事項之處理原則訂定相關規定，建立適切之審查、評比及管考標準，督導落實執行，以利公共建設推動順遂。

**（四） 政府已展現廉政肅貪決心，惟採購弊端仍間有傳出，衝擊民眾對政府施政之信任，允宜督促機關強化內部控制功能，提升政府採購公開、透明，並就違法廠商及人員落實課責機制，俾匡正政府採購秩序，樹立廉能政府典範。**

廉能為政府核心價值，依國際透明組織公布本年度清廉印象指數(Corruption Perceptions Index, CPI)，我國在全球 175 個國家及地區中排名第 35 名，名次進步 1 名，連續 2 年向上提升。行政院為合理確保達成政府施政目標、依法行政及展現廉政肅貪之決心，於民國 100 年 2 月 1 日訂頒「強化內部控制實施方案」，工程會亦已訂頒採購業務跨職能整合作業範例及 17 種採購業務內部控制共通性作

業範例，供各機關參採研訂合宜之採購內部控制制度，並配合上級機關、主（會）計及政風單位監辦採購過程、採購稽核小組稽核監督採購事宜、工程施工查核小組查核工程品質等內部及外部之監辦稽（查）核監督，構成政府採購防弊機制，遏止貪腐行為，建立清廉、公正、合理之採購環境。惟國內近來仍陸續傳出政府採購弊端，諸如公立醫院醫療器材、軍用車輛裝備、快速道路工程等採購，廠商疑似對機關採購人員透過賄賂、餽贈財物、給予回扣或招待飲宴等手段，而行偷工減料或交付不良品履約等涉及刑事責任或違反政府採購法令情事，機關人員遭檢調單位搜索與約談，甚或起訴、判刑，嚴重影響政府採購效能及國家廉政形象，允宜賡續強化機關採購內部控制，積極促使機關健全內部管理機能，有效發揮政府採購稽核小組及工程施工查核小組遏止不法與除弊功能，充分促進政府採購公開、透明；並應依政府採購法令及相關行政處罰規定執行裁罰，就違法廠商及人員落實課責機制，俾匡正政府採購秩序，確保採購品質，提升採購效率，樹立廉能政府典範。

表 1 民國 103 年度行政院所屬各機關重大公共建設計畫各主管機關預算執行情形統計表

單位：項、新臺幣百萬元、%

序號	主 管 機 關	列管計畫 項數	年度可支用 預算數	執行數	執行率
合 計		202	334,756.58	320,392.71	95.71
1	文化部	9	8,667.94	7,228.01	83.39
2	原住民族委員會	4	823.30	754.67	91.66
3	農業委員會	18	17,999.06	16,700.91	92.79
4	交通部	56	120,763.53	113,827.81	94.26
5	科技部	6	9,769.66	9,286.32	95.05
6	國軍退除役官兵輔導委員會	4	676.08	643.97	95.25
7	內政部	20	24,581.43	23,521.21	95.69
8	衛生福利部	2	510.48	489.03	95.80
9	國防部	9	4,414.46	4,253.68	96.36
10	教育部	31	11,026.15	10,627.27	96.38
11	經濟部	37	130,749.42	128,322.95	98.14
12	環境保護署	1	760.94	749.29	98.47
13	國立故宮博物院	1	1,665.19	1,641.37	98.57
14	客家委員會	2	1,182.90	1,180.18	99.77
15	海岸巡防署	2	1,165.98	1,165.98	100.00

資料來源：整理自工程會提供資料。



表 2 民國 103 年度行政院所屬各機關重大公共建設計畫

序號	主管機關	主辦機關	計畫名稱	計畫期程	計畫總經費	累計預定 支用總數	累計實際 執行總數	總累計 執行率
1	交通部	中華郵政 股份有限公司	郵政物流園區(機場捷 運 A7 站)建置計畫	10301- 10912	22, 118, 223	—	—	—
2	教育部	國立臺北 大學	國立臺北大學綜合體 育館暨活動中心新建 工程	09902- 10510	680, 000	140, 000	13, 315	9. 51
3	經濟部	經濟部加 工出口區 管理處	屏東加工出口區污水 處理廠興建工程	10101- 10506	364, 972	345, 669	98, 682	28. 55
4	交通部	交通部鐵 路改建工 程局	臺南市區鐵路地下化 計畫	09809- 10605	29, 360, 000	1, 079, 830	697, 006	64. 55
5	文化部	文化部	海洋文化及流行音樂 中心計畫	09810- 10412	5, 450, 000	1, 704, 723	1, 337, 500	78. 46
6	國防部	國防部空 軍司令部	志航基地飛機設施新 建工程	10009- 10506	330, 220	136, 823	47, 635	34. 82
7	內政部	內政部	健全地方發展均衡基 礎建設計畫	10201- 10512	1, 952, 552	853, 870	410, 892	48. 12
8	交通部	臺北市政 府	臺北都會區大眾捷運 系統工程計畫萬大和 樹林線(第一期工 程)	09902- 10912	51, 265, 000	1, 474, 902	972, 536	65. 94

年度預算執行率未達 80%明細表

單位：新臺幣千元、%

年度可支 用預算數	年度預算 執行數	年度預算 執行率	落 後 原 因	計畫評核 結果	本部查核意見	備 註
—	—	—	因編列預算遭立法院全數凍結，須俟機場捷運 A7 站區段徵收作業完成行政程序後，由內政部會同交通部向立法院交通委員會提專案報告，經同意後始得動支。	因立法院凍結預算，交通部同意免予評核。	業函請交通部檢討計畫執行落後，機關人員有無疏失責任，並研擬具體改進措施。	
132,770	6,085	4.58	因工程發包多次流標所致。	未列入施政計畫評核	業函請教育部檢討計畫執行落後，機關人員有無疏失責任，並研擬具體改進措施。	
345,669	92,846	27.68	因辦理 4 次公開招標均流、廢標，致影響預算執行。	乙等	業函請經濟部檢討計畫執行落後，機關人員有無疏失責任，並研擬具體改進措施。	
522,440	139,616	30.79	因都市計畫變更案遭地主強烈抗爭所致。	乙等	業函請交通部檢討計畫執行落後，機關人員有無疏失責任，並研擬具體改進措施。	
1,257,443	390,147	31.03	因第二標工程發包多次流標所致。	丙等	業就執行情形辦理專案調查，核有未盡職責及效能過低情事，已依審計法第 69 條規定，通知上級機關查明處理，並報告監察院。	民國98年度陳報。
136,823	47,635	34.82	因工程位處公告山坡地範圍，受基本設計外審、水保計畫審核等影響進度，且基礎開挖後，發現地下廢棄物，臺東縣政府水利處及環境保護局要求停工。	未列入施政計畫評核	業就執行情形辦理專案調查，核有未盡職責及效能過低情事，已依審計法第 69 條規定，通知上級機關查明處理，並報告監察院。	民國104年度陳報。
719,571	276,593	38.44	因地方政府納入預算程序等作業期程冗長、部分計畫工程經多次流標等，致經費核撥進度較緩慢。	乙等	業函請內政部檢討計畫執行落後，機關人員有無疏失責任，並研擬具體改進措施。	
1,037,167	534,801	51.56	因都市計畫變更尚未核定所致。	乙等	業函請交通部檢討計畫執行落後，機關人員有無疏失責任，並研擬具體改進措施。	



表 2 民國 103 年度行政院所屬各機關重大公共建設計畫

序號	主管機關	主辦機關	計畫名稱	計畫期程	計畫總經費	累計預定 支用總數	累計實際 執行總數	總累計 執行率
9	交通部	交通部臺灣鐵路管理局	環島鐵路整體系統安全提昇計畫	09801-10112	14,949,000	14,949,000	14,693,055	98.29
10	科技部	科技部中部科學工業園區管理局	國立中科實驗高級中學設校工程計畫	09901-10212	795,800	791,386	781,846	98.79
11	內政部	內政部營建署	國家公園永續發展計畫	10101-10412	396,143	328,470	255,103	77.66
12	農業委員會	農業委員會漁業署	海岸新生及漁業建設	10101-10112	1,007,695	1,007,695	970,208	96.28
13	交通部	交通部臺灣鐵路管理局	臺鐵都會區捷運化暨區域鐵路後續建設計畫(基隆-苗栗)	09401-10512	8,412,000	7,887,700	7,143,364	90.56
14	內政部	內政部營建署城鄉發展分署	國家重要濕地保育計畫	10001-10512	752,200	255,157	228,646	89.61
15	內政部	內政部營建署	台江國家公園建設計畫	10101-10412	844,224	468,498	388,347	82.89

註：1. 施政計畫評核依列管層級，由國發會、主管機關或主辦機關分別辦理評核，成績分優等、甲等、乙等、丙等。

2. 資料來源：整理自工程會及各主管機關提供資料。

年度預算執行率未達 80%明細表（續）

單位：新臺幣千元、%

年度可支 用預算數	年度預算 執行數	年度預算 執行率	落 後 原 因	計畫評核 結果	本部查核意見	備 註
729,637	309,164	54.22	因部分工程終止契約所致。	乙等	業就執行情形辦理專案調查，核有未盡職責及效能過低情事，已依審計法第 69 條規定，通知上級機關查明處理，並報告監察院。	民國102年度陳報。
24,855	15,785	65.93	因公共藝術設置工程審議及發包作業延遲所致。	甲等	業函請科技部檢討計畫執行落後，機關人員有無疏失責任，並研擬具體改進措施。	
184,531	111,164	69.23	因部分案件屬跨年度計畫辦理保留、預算遭立法院凍結及流標等，致執行進度落後。	甲等	業函請內政部檢討計畫執行落後，機關人員有無疏失責任，並研擬具體改進措施。	
126,675	29,581	70.42	因部分工程變更設計影響所致。	乙等	業就執行情形辦理專案調查，核有未盡職責及效能過低情事，已依審計法第 69 條規定，通知上級機關查明處理，並報告監察院。	民國103年度陳報。
1,392,000	130,651	71.07	三姓橋站因立約商協力廠商未全部到位，致延誤工進，且豐富新站遲至 103 年 7 月 31 日始開工，致執行進度落後。	乙等	業函請交通部檢討計畫執行落後，機關人員有無疏失責任，並研擬具體改進措施。	
106,010	69,828	78.67	因部分案件招標流標、地方政府納入預算作業趕辦不及等，致執行進度落後。	甲等	業函請內政部檢討計畫執行落後，機關人員有無疏失責任，並研擬具體改進措施。	
231,626	151,474	79.53	部分工程趕趕工進期間，因天候不佳，影響要徑施作，致執行進度落後。	甲等	業函請內政部檢討計畫執行落後，機關人員有無疏失責任，並研擬具體改進措施。	

表 3 民國 103 年度執行完成之行政院所屬各機關重大

序號	主管機關	主辦機關	計畫名稱	原核定計畫		計畫修正情形			預算金額 (B)
				計畫 期程	計畫經費 (A)	修正 次數	修正後 計畫期程	修正後 計畫經費	
1	內政部	內政部營建署	污水下水道建設計畫	09801-10312	129,862,000				81,993,287
2	交通部	交通部臺灣區國道新建工程局	國道一號五股至楊梅段拓寬工程	09601-10112	88,257,000	1	09601-10209	88,257,000	65,068,535
3	經濟部	經濟部水利署	重要河川環境營造計畫(98-103年)	09801-10312	58,500,000	1	09801-10312	39,784,000	32,168,447
4	交通部	交通部公路總局	生活圈道路交通系統建設計畫(公路系統)6年(98-103)計畫	09801-10312	36,000,000				25,347,804
5	內政部	內政部營建署	都市更新產業行動計畫	10001-10312	7,068,900	1	10001-10312	2,022,400	1,590,343
6	經濟部	經濟部水利署	易淹水地區患治理計畫-河川排水及事業海堤改善	09501-10212	79,375,400	1	09501-10212	79,375,400	79,315,400

公共建設計畫經費或期程與原核定計畫差異比較表

單位：新臺幣千元、次

計畫實際執行情形			實際執行經費或期程 與原核定計畫差異說明	本部查核意見	備 註
決算金額 (C)	預決算 差異金額 (C) - (B)	決算與原核定計畫經費 差異金額 (C) - (A)			
77,459,902	-4,533,385	-52,402,098	決算與原計畫經費差異係因民國98至100年由振興經濟擴大公共建設特別預算挹注，民國101年起回歸公務預算，受政府財政狀況影響，獲編預算減少；預決算金額差異為工程結餘款，及部分工程因履約爭議無法撥付補助款。	業就執行情形辦理專案調查，核有未盡職責及效能過低情事，已依審計法第69條規定，通知上級機關查明處理，並報告監察院。	民國 99 年度陳報。
57,743,547	-7,324,988	-30,513,453	計畫期程修正原因為用地拆遷、管線遷移及人民陳情等，展延計畫期程；決算與原計畫經費差異係因工法調整，大幅減少用鋼量，及營建物價回穩，物調款減少；預決算金額差異主要為工程結餘款，及工程履約爭議保留款。	已派員辦理調查，相關缺失已通知檢討改進，並督促積極辦理。	決算金額為截至民國 103 年底之結算金額。
31,188,196	-980,251	-27,311,804	決算與原計畫經費差異為配合振興經濟擴大公共建設特別預算項下之「加速辦理中央管河川急要段治理與環境營造計畫」，減少計畫經費，及立法院刪減預算；預決算金額差異為工程結餘款，及補助計畫經費結餘。	已派員辦理調查，相關缺失已通知檢討改進，並督促積極辦理。	
25,337,955	-9,849	-10,662,045	決算與原計畫經費差異為政府總預算額度減列及立法院刪減，致實際編列預算較少；預決算金額差異為部分工程遇民眾抗爭等情無法執行，致經費結餘。	已派員辦理調查，相關缺失已通知檢討改進，並督促積極辦理。	
775,777	-814,566	-6,293,123	決算與原計畫經費差異為配合都市計畫法令修正，調整執行項目，減少計畫經費；預決算金額差異係受限於土地權屬機關整合、都市計畫變更回饋、招商計畫擬定及民眾抗爭等影響，計畫執行困難。	已派員辦理調查，相關缺失已通知檢討改進，並督促積極辦理。	
73,672,237	-5,643,163	-5,703,163	決算與原計畫經費差異及預決算金額差異為執行期間累計賸餘。	已派員辦理調查，相關缺失已通知檢討改進，並督促積極辦理。	

表 3 民國 103 年度執行完成之行政院所屬各機關重大

序號	主管機關	主辦機關	計畫名稱	原核定計畫		計畫修正情形			預算金額 (B)
				計畫期程	計畫經費 (A)	修正 次數	修正後 計畫期程	修正後 計畫經費	
7	內政部	內政部營建署	生活圈道路系統六年(98-103)建設計畫	09801-10312	61,900,000				59,727,507
8	經濟部	經濟部水利署	區域排水整治及環境營造計畫(98-103年)	09801-10312	17,000,000				12,062,520
9	交通部	交通部臺灣區國道新建工程局	國道六號南投段建設計畫	08311-09712	33,144,000	5	08311-10106	37,558,000	37,558,000
10	交通部	交通部臺灣區國道新建工程局	臺中生活圈2號線東段、4號線北段及大里聯絡道工程	09301-09912	23,983,400	2	09301-10206	31,776,400	27,795,163
11	經濟部	經濟部水利署	海岸環境營造計畫	09801-10312	8,000,000				5,575,710
12	經濟部	經濟部水利署	地下水保育管理暨地層下陷防治計畫	09801-10312	2,597,900	1	09801-10312	1,689,873	1,233,323
13	農業委員會	農業委員會林務局	生態旅遊系統建置發展計畫	09801-10112	4,041,300				2,743,839

公共建設計畫經費或期程與原核定計畫差異比較表（續）

單位：新臺幣千元、次

計畫實際執行情形			實際執行經費或期程 與原核定計畫差異說明	本部查核意見	備 註
決算金額 (C)	預決算 差異金額 (C) - (B)	決算與原核定計畫經費 差異金額 (C) - (A)			
56,342,688	-3,384,819	-5,557,312	決算與原計畫經費差異為本年度獲編預算較原計畫減少；預決算金額差異為歷年補助地方政府之賸餘款。	已派員辦理調查，相關缺失已通知檢討改進，並督促積極辦理。	
11,493,882	-568,638	-5,506,118	決算與原計畫經費差異主要為立法院刪減預算；預決算金額差異為部分工程及委辦計畫尚未辦理完畢之保留款。	已派員辦理調查，相關缺失已通知檢討改進，並督促積極辦理。	決算金額為截至民國 103 年底之結算金額。
37,250,640	-307,360	4,106,640	計畫期程修正原因為路線調整由隧道變更為高架橋，及北山交流道工程發生支撐架倒塌事故；決算與原計畫經費差異為路線內容調整，及增加物調款；預決算金額差異為履約爭議保留款。	已派員辦理調查，相關缺失已通知檢討改進，並督促積極辦理。	決算金額為截至民國 103 年底之結算金額。
27,167,397	-267,766	3,183,997	計畫期程修正原因為遭遇民眾抗爭；決算與原計畫經費差異為因應物價上漲，增加物調款；預決算金額差異係因用地費、物調款結餘及履約爭議保留款。	已派員辦理調查，相關缺失已通知檢討改進，並督促積極辦理。	決算金額為截至民國 103 年底之結算金額。
5,393,387	-182,323	-2,606,613	決算與原計畫經費差異主要為立法院刪減預算；預決算金額差異為補助或委辦計畫經費結餘，及按業務需要而減少支付。	已派員辦理調查，相關缺失已通知檢討改進，並督促積極辦理。	
1,159,721	-73,602	-1,438,179	決算與原計畫經費差異為配合行政院核定之「雲彰地區地層下陷具體解決方案暨行動計畫」，修正執行內容，減少計畫經費，及立法院刪減預算；預決算金額差異為工程結餘款，及部分經費保留至民國104年執行。	已派員辦理調查，相關缺失已通知檢討改進，並督促積極辦理。	決算金額為截至民國 103 年底之結算金額。
3,045,622	301,783	-995,678	決算與原計畫經費差異為政府財政困難，及立法院歷年刪減預算，獲編預算不足；預決算金額差異係因移緩濟急，優先辦理災害搶修工程。	已派員辦理調查，相關缺失已通知檢討改進，並督促積極辦理。	

表 3 民國 103 年度執行完成之行政院所屬各機關重大

序號	主管機關	主辦機關	計畫名稱	原核定計畫		計畫修正情形			預算金額 (B)
				計畫期程	計畫經費 (A)	修正 次數	修正後 計畫期程	修正後 計畫經費	
14	內政部	內政部土地重劃工程處	農村社區土地重劃六年(98至103年度)示範計畫	09801-10312	1,461,000	3	09801-10312	597,672	597,672
15	經濟部	台灣電力股份有限公司	太陽光電第一期計畫	09701-10012	3,571,250	2	09701-10312	3,103,080	3,103,080
16	交通部	交通部民用航空局	馬公機場跑道、滑行道道面整建工程計畫	09901-10212	1,810,800				1,810,800
17	交通部	交通部民用航空局	中部國際機場整體規劃及第一期發展計畫-第一階段工程	09408-10112	3,886,660	1	09408-10212	3,886,660	3,885,444
18	內政部	內政部營建署	海岸復育及景觀改善計畫	09801-10312	600,000				343,386
19	國防部	空軍司令部	屏東機場能量轉移工程	10001-10312	960,056	1	10001-10312	801,296	801,296
20	國防部	空軍司令部	水湳機場遷建-臺中專業庫	09606-10312	1,229,333				1,229,333

公共建設計畫經費或期程與原核定計畫差異比較表（續）

單位：新臺幣千元、次

計畫實際執行情形			實際執行經費或期程 與原核定計畫差異說明	本部查核意見	備 註
決算金額 (C)	預決算 差異金額 (C) - (B)	決算與原核定計畫經費 差異金額 (C) - (A)			
477,281	-120,391	-983,719	決算與原計畫經費差異為部分項目因客觀環境改變等不可抗力因素，調整辦理內容，或併入其他計畫，或取消施作，減少計畫經費；預決算金額差異為歷年補助地方政府之賸餘款。	已就計畫執行落後情形，函請內政部研謀因應措施，並督促積極辦理。	
3,016,449	-86,631	-554,801	計畫期程修正原因為光電設備價格下跌，增加興建數量，延長計畫期程；決算與原計畫經費差異為建造成本降低，及部分廠址調整；預決算金額差異為工程結餘款，及部分標案沒入履約保證金與罰款。	業就執行情形辦理專案調查，核有未盡職責及效能過低情事，已依審計法第69條規定，通知上級機關查明處理，並報告監察院。	民國 101 年度陳報。
1,283,011	-527,789	-527,789	決算與原計畫經費差異及預決算金額差異為工程結餘款，及廠商提送移交資料較延遲，尚未交付尾款。	已派員辦理調查，相關缺失已通知檢討改進，並督促積極辦理。	決算金額為截至民國 103 年底之結算金額。
3,466,484	-418,960	-420,176	計畫期程修正原因為核發建造執照時程延宕，及軍方配合工程履約爭議，展延計畫期程；決算與原計畫經費差異為依實際發包金額調整預算；預決算金額差異主要為工程結餘款及履約爭議保留款。	已派員辦理調查，相關缺失已通知檢討改進，並督促積極辦理。	決算金額為截至民國 103 年底之結算金額。
273,388	-69,998	-326,612	決算與原計畫經費差異為政府總預算額度減列及立法院刪減，致實際編列預算較少；預決算金額差異為工程結餘款。	已派員辦理調查，相關缺失已通知檢討改進，並督促積極辦理。	
692,763	-108,533	-267,293	決算與原計畫經費差異為結案前辦理修綱作業，調減計畫經費；預決算金額差異為工程結餘款。	—	
987,248	-242,085	-242,085	決算與原計畫經費差異及預決算金額差異為工程結餘款，及公共藝術設置部分尚未完成。	已派員辦理調查，相關缺失已通知檢討改進，並督促積極辦理。	決算金額為截至民國 103 年底之結算金額。



表 3 民國 103 年度執行完成之行政院所屬各機關重大

序號	主管機關	主辦機關	計畫名稱	原核定計畫		計畫修正情形			預算金額 (B)
				計畫期程	計畫經費 (A)	修正 次數	修正後 計畫期程	修正後 計畫經費	
21	交通部	交通部臺灣區國道高速公路局	國道 3 號增設南投交流道	09810-10303	945,045				880,236
22	經濟部	經濟部	配合中興新村高等研究園區推動計畫	09901-10112	2,312,927	2	09901-10312	2,215,619	2,135,732
23	衛生福利部	衛生福利部金門醫院	金門綜合醫療大樓新建計畫	09801-10112	1,209,215	2	09801-10211	1,209,215	1,160,540
24	衛生福利部	衛生福利部	行政院衛生署「生醫管理中心－衛生大樓」工程興建計畫	09701-10107	1,580,000	4	09701-10212	1,900,657	1,866,210
25	教育部	國立臺灣師範大學	國立臺灣師範大學林口校區資訊與教學新建工程	09611-10103	750,000				750,000
26	國防部	陸軍司令部	北五堵營區整建工程	09401-09912	747,268	1	09401-10312	747,268	727,268

註：1. 本表所列為經費與原核定計畫差異逾 1 億元，或期程與原核定計畫差異逾 1 年以上者。

2. 資料來源：整理自各主管機關提供資料。

公共建設計畫經費或期程與原核定計畫差異比較表(續)

單位：新臺幣千元、次

計畫實際執行情形			實際執行經費或期程 與原核定計畫差異說明	本部查核意見	備 註
決算金額 (C)	預決算 差異金額 (C) - (B)	決算與原核 定計畫經費 差異金額 (C) - (A)			
755,522	-124,714	-189,523	決算與原計畫經費差異為依實際發包金額調整預算，及工程結餘款；預決算金額差異為工程結餘款，及末期環境監測費用尚未撥付。	已派員辦理調查，相關缺失已通知檢討改進，並督促積極辦理。	決算金額為截至民國 103 年底之結算金額。
2,133,576	-2,156	-179,351	計畫期程修正原因為環評審議延宕；決算與原計畫經費差異為中臺灣產業創新研發專區建築基地遷移，減少計畫經費；預決算金額差異為工程結餘款。	已派員辦理調查，相關缺失已通知檢討改進，並督促積極辦理。	
1,115,890	-44,650	-93,325	計畫期程修正原因為處理基地內無主基地，及廠商履約落後等問題；決算與原計畫經費差異為立法院刪減，致實際編列預算較少；預決算金額差異為工程結餘款。	業就執行情形辦理專案調查，核有未盡職責及效能過低情事，已依審計法第69條規定，通知上級機關查明處理，並報告監察院。	民國 101 年度陳報。
1,657,321	-208,889	77,321	計畫期程修正原因為應行政院組織改造人員集中辦公，增加大樓建築量體，及廠商執行不力等影響；決算與原計畫經費差異為建築量體增加；預決算金額差異主要為工程結餘款，及工程履約爭議保留款。	已派員辦理調查，相關缺失已通知檢討改進，並督促積極辦理。	決算金額為截至民國 103 年底之結算金額。
722,965	-27,035	-27,035	決算與原計畫經費差異及預決算金額差異為工程結餘款。	已派員辦理調查，相關缺失已通知檢討改進，並督促積極辦理。	
720,494	-6,774	-26,774	計畫期程修正原因為因應招標期間物價波動及調整契約工期，展延計畫期程；決算與原計畫經費差異係因依實際狀況檢討編列預算；預決算金額差異為履約爭議保留款。	已派員辦理調查，相關缺失已通知檢討改進，並督促積極辦理。	決算金額為截至民國 103 年底之結算金額。

表4 行政院所屬各機關重大公共建設計畫先匡列民國103年度預算執行不佳彙整表

項次	主管機關	主辦機關	計畫名稱	缺 失 態 樣
1	交通部	中華郵政股份有限公司	郵政物流園區(機場捷運A7站)建置計畫	經建會於民國102年6月20日向行政院函報本年度公共建設計畫預算先期作業審議結果時,本計畫尚未經行政院核定,惟衡酌確有需求,同意先匡列本年度預算31億9,059萬餘元。嗣經行政院於民國103年6月30日核定本計畫,惟立法院交通委員會提案凍結本年度預算,俟機場捷運A7站區段徵收作業完成辦理拆遷、遷移、安置、徵收、協調及地主發回土地分配之行政程序後,併該周邊內原住戶安置及後續規劃情形後始得動支。截至民國103年底止迄未執行,預算全數保留。
2	原住民族委員會	原住民族委員會	原住民族部落特色道路改善計畫	經建會於民國102年6月20日向行政院函報本年度公共建設計畫預算先期作業審議結果時,本計畫尚未經行政院核定,惟衡酌確有需求,同意先匡列本年度預算5億元。嗣經行政院於民國103年3月21日核定計畫,要求原住民族委員會先建立公開之審查評選機制,另案報院核定後,再據以實施,該審查與評比作業原則遲至民國103年8月4日始獲行政院核定,嚴重壓縮執行時程,且補助案件多僅辦理規劃設計,尚未能進入施工階段,導致本計畫執行率偏低。
3	教育部	教育部終身教育司	跨域體驗,終身樂學-國立社教機構跨域加值發展計畫	經建會於民國102年6月20日向行政院函報本年度公共建設計畫預算先期作業審議結果時,本計畫尚未經行政院核定,惟衡酌計畫推動確有預算需求,同意先予匡列本年度預算2億元。嗣經行政院於民國103年7月11日核定計畫,因年度可執行時程僅剩半年,預算雖均已撥付予受補助機關,惟實際支用情形欠佳。

表5 行政院所屬各機關重大公共建設計畫填報工程會列管系統缺失彙整表

項次	主管機關	主辦機關	計畫名稱	缺 失 態 樣	依 據 規 定
1	內政部	內政部營建署	都市更新產業行動計畫	本年度可支用預算數未包括以前年度保留數。	工程會本年度列管計畫暨所屬工程標案資料填報須知壹、二
2	教育部	教育部	跨域體驗,終身樂學-國立社教機構跨域加值發展計畫	將撥付其他機關或地方政府辦理之暫付款全數列入累計支用數。	工程會本年度列管計畫暨所屬工程標案資料填報須知貳、三、(一)
3	經濟部	經濟部水利署	地下水保育暨地層下陷防治計畫	將廠商未施作完成之工程款項列入已執行之應付未付數。	工程會本年度列管計畫暨所屬工程標案資料填報須知貳、三、(二)
4	經濟部	台灣自來水股份有限公司	板新地區供水改善二期工程計畫(水公司部分)	將廠商未施作完成之工程款項列入已執行之應付未付數。	工程會本年度列管計畫暨所屬工程標案資料填報須知貳、三、(二)
5	文化部	文化部	海洋文化及流行音樂中心計畫	累計支用數填列數據與實際情形不符。	工程會本年度列管計畫暨所屬工程標案資料填報須知貳、三、(一)
6	文化部	衛武營藝術文化中心籌備處	衛武營藝術文化中心興建計畫	將未執行之保留數列為已執行之應付未付數。	工程會本年度列管計畫暨所屬工程標案資料填報須知貳、三、(二)
7	文化部	國立傳統藝術中心	國立臺灣戲劇藝術中心籌建計畫	將未執行之保留數列為已執行之應付未付數。	工程會本年度列管計畫暨所屬工程標案資料填報須知貳、三、(二)
8	原住民族委員會	原住民族委員會	原住民族部落特色道路改善計畫	將未執行之賸餘數列為節餘數。	工程會本年度列管計畫暨所屬工程標案資料填報須知貳、三、(三)

表6 民國91至103年度已簽約促參案件數及效益表

單位：件、新臺幣百萬元、人

年度	件數	簽約金額	契約期間減少 政府財政支出	契約期間增加 政府財政收入	創造就業機會
合計	1,217	1,037,054	911,188	663,018	175,431
91	8	625	210	90	290
92	36	62,469	34,443	4,626	20,108
93	82	130,652	268,610	51,429	15,302
94	152	62,621	58,661	23,819	19,182
95	185	68,309	77,850	107,308	14,495
96	123	37,206	24,386	83,621	7,544
97	70	18,002	19,681	29,829	8,455
98	79	53,002	83,205	59,653	16,750
99	73	224,066	89,602	26,665	5,813
100	78	40,105	75,400	45,744	6,983
101	99	143,680	43,142	73,941	15,922
102	103	77,452	69,943	28,913	19,308
103	129	118,865	66,055	127,380	25,279

資料來源：整理自財政部推動促參司提供資料。

表7 未依規定處置之廠商家次、未扣除金額及未懲處人次一覽表

單位：件、人次、家次、新臺幣千元

案件來源 項目			刑事裁判書	緩起訴處分書	合 計
廠商涉及支付不正利益予購案相關機關及廠商人員行為之購案			843	13	856
於履約期間（含保固）支付之購案			730	12	742
機關採購人員行政責任	應依規定懲處之人次		86	20	106
	未依規定懲處之人次		33	2	35
依政府採購法第 59 條及契約範 本有關規定檢討扣除契約價金	應檢討扣除之廠商家次		397		
	尚未通知檢 討扣除	廠商家次	373		
		金額	257,560		

註：1. 本表係以應處置之廠商家數或機關人員作為統計基準，如同 1 廠商或機關人員於 2 購案均有應處置情事者，則計列處置家(人)數 2 次。

2. 本表統計機關應依規定懲處者包含採購人員涉及洩密、收賄、登載不實等不法情事，並經有罪判決或為緩起訴處分。

3. 本表統計時間截至民國 104 年 5 月底止。

4. 資料來源：整理自本部及所屬各審計處室查核資料。

表 8 民國 103 年度採行跨域加值公共建設方案之公共建設計畫一覽表

單位：新臺幣百萬元

項次	計畫名稱	總經費	財務性收益	財務性收益說明
合 計		267,567	111,951	
1	墾丁國家公園整體發展計畫及創新財務方案	3,900	1,681	包括土地收益、入園收費、行政管理與服務設施費、環境教育推廣費及國家公園事業收費。
2	陽明山國家公園整體發展計畫及創新財務方案	4,736	1,227	包括封閉據點收費、行政管理與服務設施使用費、解說與環境教育推廣費、國家公園事業收費、開放據點收費及環境回饋金。
3	金門國家公園整體發展計畫及創新財務方案	4,900	1,575	包括景點門票收費、解說與環境教育推廣費、國家公園事業收費及其他收費。
4	重要河川環境營造計畫(104-109 年)	60,000	9,000	河川疏濬所得砂石出售收入。
5	石門水庫防淤隧道工程計畫(第一階段)	4,627	7,936	包括石門水庫售砂收益及售水售電。
6	捷運系統信義線向東延伸規劃報告書暨周邊土地發展計畫案(財務計畫)	13,101	6,263	包括土地收益、增額容積、租稅增額、票收及附屬事業收入。
7	臺北都會區大眾捷運萬大-中和-樹林線規劃報告書暨周邊土地發展計畫案第一期工程(財務計畫)	77,781	31,186	包括土地收益、增額容積、租稅增額、票收及附屬事業收入。
8	跨域體驗終身樂學-國立社教機構跨域加值發展計畫	2,332	10,157	包括勞務收入、資產收入、附屬事業收入及票箱收入。
9	法務部調查局嘉義市調查站辦公房舍遷建計畫	106	21	停車場租金收入。
10	臺北捷運系統環狀線建設計畫(第一階段)	69,973	26,342	包括土地收益、增額容積、租稅增額、票收及附屬事業收入。
11	農業生物科技園區擴充計畫	3,517	10,136	包括土地租金收入、管理費收入、多功能生活服務區權利金、多功能倉儲區權利金、淨污水廠收入及規費。
12	彰化漁港開發案近程(可開港營運)計畫	1,442	604	包括土地收益、租稅增額及加油站權利金。
13	日月潭國家風景區整體發展暨財務計畫	3,931	983	包括設施委外出租、碼頭管理與清潔費、促參收益、住宿設施開發回饋及營業許可收費。
14	東北角暨宜蘭海岸國家風景區整體發展暨財務計畫	3,832	1,070	包括服務收入、租金及權利金收入。
15	北海岸及觀音山國家風景區整體發展暨財務計畫	3,700	1,282	包括設施委外出租、促參權利金及規劃新增收益。
16	阿里山國家風景區整體發展暨財務計畫	4,104	1,037	包括據點設施出租、促參收益、入園費、停車費及廣告收益。
17	雲嘉南濱海國家風景區整體發展暨財務計畫	3,606	949	包括設施委外出租、促參收益、環境收益、船票、停車費。
18	參山國家風景區整體發展暨財務計畫	1,979	502	包括短期出租收益、租金及權利金收入、資源整合案件、特色創意伴手禮開發收入。

資料來源：整理自國發會提供資料。

表 9 民國 103 年度補助特定地方政府執行之工程會列管重大公共建設計畫一覽表

單位：新臺幣千元

項次	主管機關	計畫名稱	本年度可支用預算數
合 計			39,099,635
1	內政部	補助高雄市、屏東縣及連江縣辦理行政中心興（增）建工程計畫	294,841
2	教育部	2017臺北世界大學運動會場館興整建計畫	394,000
3	交通部	臺北都會區大眾捷運系統工程計畫萬大中和樹林線（第一期工程）	1,037,167
4	交通部	新莊線、蘆洲支線計畫	3,697,521
5	交通部	松山線計畫	3,724,655
6	交通部	臺中都會區大眾捷運系統烏日文心北屯線建設計畫	9,499,108
7	交通部	高雄環狀輕軌捷運建設計畫	3,334,379
8	交通部	淡海輕軌運輸系統計畫	1,398,761
9	交通部	臺北捷運系統環狀線建設計畫（第一階段）	8,713,000
10	交通部	臺北捷運延伸頂埔	1,366,130
11	交通部	金門大橋建設計畫	1,585,998
12	文化部	臺中大都會歌劇院興建工程	1,000,000
13	文化部	屏東縣演藝廳興建工程	500,000
14	文化部	苗栗藝文中心演藝廳暨彰化藝術中心興建計畫	64,546
15	文化部	北部流行音樂中心計畫	747,178
16	文化部	海洋文化及流行音樂中心計畫	1,257,443
17	農業委員會	2010臺北國際花卉博覽會推動暨會後發展計畫	484,908

資料來源：整理自工程會提供本年度列管重大公共建設計畫資料。

表 10 民國 103 年度補助不特定地方政府執行之工程會列管重大公共建設計畫一覽表

單位：新臺幣千元

項次	主管機關	計 畫 名 稱	本年度可支用預算數
合 計			43,942,748
1	內政部	健全地方發展均衡基礎建設計畫	719,571
2	內政部	海岸復育及景觀改善計畫	37,315
3	內政部	都市更新產業行動計畫	200,000
4	內政部	智慧綠建築推動方案	207,314
5	內政部	污水下水道建設計畫	13,184,234
6	內政部	生活圈道路系統六年（98-103）建設計畫	7,001,629
7	內政部	國家重要濕地保育計畫	106,010
8	內政部	農村社區土地重劃六年（98至103年度）示範計畫	97,629
9	教育部	自行車道整體路網串連建設計畫	294,289
10	教育部	改善國民運動環境計畫	972,767
11	教育部	103年度國中小校舍耐震能力評估、補強及設施設備改善計畫	1,800,000
12	教育部	公共圖書館之輔導與充實	252,900
13	教育部	跨域體驗，終身樂學-國立社教機構跨域加值發展計畫	200,000
14	經濟部	地下水保育暨地層下陷防治計畫	259,564
15	經濟部	無自來水地區供水改善計畫（101-104年）	389,295
16	經濟部	離島地區供水改善計畫	203,522
17	經濟部	河川排水及事業海堤改善	4,333,374
18	文化部	歷史與文化資產維護發展計畫第二期	755,806
19	農業委員會	加強農田水利建設（第4期）	3,137,519
20	農業委員會	重劃區緊急農水路改善計畫	912,751
21	農業委員會	易淹水地區水患治理計畫-農田排水	209,106
22	農業委員會	海岸新生及漁業建設	126,675
23	農業委員會	農村再生社區發展及環境改善	5,083,685
24	農業委員會	重劃區外緊急農路設施改善計畫	920,000
25	農業委員會	治山防洪	190,937
26	環境保護署	水體環境水質改善及經營管理計畫	760,940
27	原住民族委員會	原住民族地區部落水資源規劃及供水計畫	80,000
28	原住民族委員會	原住民族部落特色道路改善計畫	500,000
29	原住民族委員會	原住民族部落永續發展造景計畫（103年度）	211,340
30	原住民族委員會	原住民族集居部落主要聯外道路改善計畫	31,968
31	客家委員會	客家文化生活環境營造計畫（103-108年度）	762,608

資料來源：整理自工程會提供本年度列管重大公共建設計畫資料。

## 肆、環境保護審計執行情形與成果

西元 1992 年 6 月聯合國於巴西里約召開「地球高峰會」(Earth Summit)，通過「里約環境與發展宣言」及「二十一世紀議程」等重要文件，各國並簽署氣候變化綱要公約及生物多樣性公約。「二十一世紀議程」呼籲各國制定永續發展政策，我國為接軌國際推動永續發展之潮流，積極維護自然生態環境，行政院於民國 86 年 8 月成立行政院國家永續發展委員會，並於民國 91 年 12 月訂頒永續發展行動計畫，定期進行滾動式修正，民國 98 年 9 月訂頒永續發展政策綱領，期能落實國家永續發展。本部為加強監督其辦理情形，經設置「審計部審核政府推動國家永續發展情形督導小組」，並參考國際最高審計機關組織（INTOSAI）環保審計作業指引推展環保審計，及借鏡各國審計機關經驗，擇選與審計業務有密切相關及輿論關注之議題，進行跨域專案查核，就所發現環境保護績效欠佳或制度規章等缺失，彙案函請中央主管機關通盤檢討改進，以善盡審計職責。

茲將年來本部對環境保護所提具重要審核意見，歸納摘要列述如次：

**一、溫室氣體排放基線已賡續建置登錄，惟尚無強制性，不利後續碳排放交易抵換制度之執行；另我國二氧化碳人均排放量超逾全球平均值 2 倍，距宣示減碳目標尚有缺口，減碳工作仍待持續強化。**

我國為善盡地球村成員義務及積極回應西元 2009 年哥本哈根協定，於西元 2010 年向聯合國氣候變化綱要公約秘書處，自願承諾於西元 2020 年達成溫室氣體排放總量比排放基線（Business as Usual，簡稱 BAU）減少至少 30% 之目標。本年度環境保護署為辦理制（訂）定溫室氣體減量法規、擬定溫室氣體減量策略等工作，計編列預算數 3 億 1,787 萬餘元，決算數 2 億 4,550 萬餘元，經查執行情形，核有下列情事：

**（一） 事業登錄溫室氣體排放量尚無強制性，不利後續碳排放交易抵換制度之執行：**環境保護署為期及早建立排放基線資料，於民國 96 年間參據溫室氣體減量法（草案）第 11 條規定，建置國家溫室氣體登錄平臺，賡續辦理溫室氣體排放量申報暨盤查登錄、先期專案、抵換專案等多項與溫室氣體減量法（草案）內容有關排放量登錄事宜，並自民國 102 年 1 月 1 日起優先要求國內主要耗能產業及高能源密集度業者，依溫室氣體排放量申報管理辦法等規定完成溫室氣體排放量之申報、盤查及查證作業。據該署統計截至民國 103 年底，國家溫室氣體登錄平臺有關申報及盤查部分，累計登錄事業家數為 546 家、登錄筆數為 2,034 件，惟因缺乏法源依據，僅能輔導業者或各地方政府自願參與及登錄，致實際應申報排放源者之排放量等資料仍有缺漏，不利後續碳排放抵換、交易制度之執行，及呈現各地方政府行政轄區部門及類別（如工商、交通類）之排放基線，亟待該署研謀改善。



(二) 我國每人二氧化碳平均排放量雖較民國 100 年度下降，惟較全球平均值仍超逾 2 倍，距我國宣示承諾之減碳目標尚有缺口且存在不利因素，減碳工作仍待持續強化：據國際能源總署（International Energy Agency，簡稱 IEA）於西元 2014 年 10 月公布之燃料燃燒二氧化碳排放量統計資料顯示，西元 2012 年我國燃料燃燒二氧化碳排放總量為 256.61 百萬公噸，占全球排放總量 0.81%，全球排名第 24 位，較西元 2011 年（第 23 名）略降 1 名；每人平均排放量為 10.95 公噸，全球排名第 20 位，雖較西元 2011 年（每人平均排放量 11.31 公噸，排名第 21 名）略有改善，仍高於經濟暨合作發展組織（簡稱 OECD）及日本平均值，亦較全球每人平均二氧化碳排放量 4.51 公噸超逾 2 倍。另據行政院綠能低碳推動會「國家綠能低碳總行動方案 103 年度工作計畫彙整評析」結果，各部會提報民國 103 年國家節能減碳總行動方案（含核四商轉），減量貢獻 99.9 百萬公噸，距離二氧化碳減量目標 116.7 百萬公噸，尚有 16.8 百萬公噸缺口，顯示減碳推動措施成效仍待提升。復據前開工作計畫彙整評析所載，政府自民國 103 年 7 月開始辦理核四封存，將使我國承諾減碳目標之缺口，由 16.8 百萬公噸增至 33 百萬公噸，增加幅度頗巨，勢必影響我國對國際社會宣示二氧化碳減量目標之達成，亟待該署參據客觀環境之變化情形，審慎檢討評估現行節能減碳推動策略，研謀因應善策，以強化減碳工作。

二、全國細懸浮微粒濃度已逐年改善，惟間有部分空氣品質區細懸浮微粒濃度持續惡化，部分空氣污染防制規範亦尚乏細懸浮微粒標準及預警機制。

環境保護署為推動細懸浮微粒〔PM<sub>2.5</sub>（懸浮在空氣中氣動粒徑小於 2.5 微克／立方公尺以下的粒子）〕管制工作，持續辦理空氣品質監測、掌握污染來源及成因、研擬管制策略並推動相關措施，本年度計編列預算數 40 億 6,987 萬餘元，決算數 35 億 2,338 萬餘元。經查執行情形，核有下列情事：

(一) 部分空氣品質區細懸浮微粒污染情況未見好轉，尚待積極落實管制措施：環境保護署參考世界衛生組織空氣品質指引，及美國空氣品質指標等研訂經驗，於民國 103 年 10 月 1 日起增列 PM<sub>2.5</sub> 項目監測預警值，並以空氣品質標準所定年平均值應為 15 微克／立方公尺為管制目標。依該署監測資料分析，民國 94 至 103 年度，自動測站所測之 PM<sub>2.5</sub> 濃度已由 35.1 微克／立方公尺，逐年改善至 25.4 微克／立方公尺。惟查仍有局部區域空氣品質惡化情事，如雲嘉南空氣品質區之斗六及嘉義一般測站；高屏空氣品質區之前金及屏東一般測站；離島空氣品質區之金門一般測站等，其測值連年上升，且已連續 2 年濃度於全數 30 個手動測站排名均列屬前 5 名；復查我國 PM<sub>2.5</sub> 監測預警值（年平均值 15 微克／立方公尺）之標準，相較於各國所定標準，尚稱嚴謹，惟與世界衛生組織訂定之空氣品質準則 10 微克／立方公尺相比，仍有未及，亟待該署研謀善策，俾於民國 109 年如期達成年平均值 15 微克／立方公尺之目標值，並持續朝向世界衛生組織所訂標準努力。

**(二) 部分空氣污染防制規範尚乏有關細懸浮微粒之預警及民眾必要防護措施：**環境保護署公告民國 104 年 1 月 1 日生效之「直轄市、縣（市）各級空氣污染防制區」，未將 PM<sub>2.5</sub>納入直轄市、縣（市）各級空氣污染防制區予以管制規範，又該署為使各級主管機關及公私場所因應氣象變異或其他原因，致空氣品質有嚴重惡化之虞時採取緊急防制措施，雖訂有空氣品質嚴重惡化緊急防制辦法，惟亦乏有關 PM<sub>2.5</sub>之因應事項。另該署雖於民國 103 年 11 月 19 日函頒空氣品質不良通報作業程序及因應措施，就 PM<sub>2.5</sub>指標情形，訂有各地方政府環境保護局通報查處作業及採取因應措施，惟有關民眾應依循之規範闕如，核欠完備，亟待該署儘速於空氣品質防制相關規範內，研議增訂 PM<sub>2.5</sub>管制條款及配套措施，俾提供各機關、民眾為適當防護及應變。

**(三) 已建置之特殊性工業區空氣品質監測站相關監測資料，允應研擬妥適運用分析，以發揮測站綜效：**依據空氣污染防制法第 15 條第 1 項、特殊性工業區緩衝地帶及空氣品質監測設施設置標準第 9 條等規定，開發特殊性工業區應於區界內之四周或適當地區分別規劃設置緩衝地帶及空氣品質監測設施，監測項目含空氣污染指標及 PM<sub>2.5</sub>。查環境保護署依前開規定納管計有台塑企業麥寮園區等 4 個工業區、合計 32 個測站，預計自民國 104 年 5 月起進行監測，惟查該等測站有關空氣污染指標及 PM<sub>2.5</sub>之監測資料，是否單獨揭露測值、或納入現有 76 個空氣品質監測站之測值，據以合併分析後公布於空氣品質監測網，迄民國 104 年 4 月 24 日止尚未定案，不無影響空氣品質監測值之精確度。鑑於空氣品質攸關民眾健康，亟待該署衡酌考量就特殊性工業區測站之監測值，妥適運用分析，以提升監測資訊精確度。

**三、綠色電價制度試辦結果初具成效，惟欠缺管考機制且配套措施未臻完善，不利綠色電力之推廣。**

經濟部為因應環保節能減碳及國內產品外銷碳足跡之證明需求，於民國 103 年 7 月 1 日公告實施「經濟部自願性綠色電價制度試辦計畫」，預計試辦 3 年，由民眾或業者等電力用戶自願認購綠色電力（以下簡稱綠電），於電價中附加綠電費率（本年度每度 1.06 元），並將計畫內容之修正與費率之訂定及公告等事項委由能源局辦理，至綠電認購之受理、收費及取消等業務，則委託台灣電力公司處理。本年度試辦結果，綠電認購度數計 434 萬餘度，實際使用 424 萬餘度，總計收取綠電收入 449 萬餘元，綠色電價制度試辦結果已初具成效。惟查其規劃與執行情形，核有：（一）試辦計畫未明定各年度預期達成之激勵性目標，亦未就計畫執行及推動績效，訂定相關管制與考核機制及資訊公開作業規範，綠色電價制度之設計未臻完善；（二）未配合建置綠電之全生命週期碳足跡係數公告機制等配套措施，肇致企業無法就產品進行碳足跡盤查，產業面預期效益未能有效發揮；（三）未依計畫所定期程公告綠電費率，影響民眾認購綠電受理作業等情事，亟待經濟部能源局檢討妥處。

**四、低碳永續家園雖已建置計畫執行管考作業，惟減碳量填報，間有資料未臻完整，或正確性待研酌，尚待加強改善。**

環境保護署為推動「低碳家園」任務，自民國 99 年起啟動「低碳永續家園」建構工作，經遴選新北市、臺中市、臺南市、宜蘭縣等為北、中、南、東 4 座優先建設之低碳示範城市，及指定澎湖及金門為 2 座低碳示範島，截至本年度止，累計實現數 5 億 3,120 萬餘元〔公務預算 6,772 萬餘元、環境保護基金（空氣污染防治基金）4 億 6,347 萬餘元〕。經查該署為掌握低碳永續家園推動現況及成效，自民國 102 年起於「低碳永續家園資訊網」建立執行計畫管考網頁，由各地方政府環境保護局蒐集各該府內各局處執行與低碳永續家園相關之計畫執行資料，並登載於上開網頁，惟截至民國 103 年底止，各地方政府配合彙整登錄至管考系統之低碳永續相關計畫計有 430 項（包含低碳辦公室、專案行動項目、低碳永續相關計畫 3 類），因南投縣、花蓮縣、連江縣低碳專案辦公室自行認定縣內其他處室執行之計畫未涉及低碳永續，或協調取得資料有困難而均未填報「低碳永續相關計畫」數量，肇致該署相關統計未臻完整；又在減碳量之計算上，常因無法取得明確之減排活動量，或排放係數不易取得，致計算出減碳量之正確性亦有待研酌。復查本年度全國 22 個地方政府均辦理低碳相關計畫，惟僅有 10 個地方政府（占全部地方政府 45.45%）填報低碳相關計畫經費與減碳量，且減碳量自 0.52 公噸至 70,000 公噸不等，差異懸殊。為持續推動低碳永續家園相關計畫，妥適評估計畫執行效能，增進計畫經費運用效益，亟待該署廣續協調各地方政府妥慎查報低碳永續計畫相關資料，作為後續政策推動改善調整之參據，以提升計畫執行成效。

**五、全國廚餘回收分離清運系統及多元再利用模式歷經多年推廣並完成建置，惟尚未能有效發揮功能，亟待突破困境達成其他再利用方式推展目標。**

環境保護署為期廚餘能有效進行分類回收，自民國 90 年起陸續補助地方政府辦理廚餘回收再利用工作，民國 92 年起推動「廚餘清運與回收再利用計畫」，復為持續擴大廚餘回收推動執行成效，報經行政院於民國 96 年 3 月 1 日核定，辦理「推動廚餘多元再利用工作計畫」（一般廢棄物資源循環推動計畫之子計畫，期程為民國 96 至 101 年度），建立廚餘回收分離清運系統及廚餘多元再利用模式，暨開拓廚餘再利用通路，並協助各地方政府推動廚餘多元再利用工作。該署於民國 96 至 101 年間，累計編列預算 11 億 3,725 萬餘元，截至本年度止，累計實現數為 10 億 6,281 萬餘元（93.45%），累計賸餘（註銷）數為 7,444 萬餘元（6.55%）。經查計畫執行及督導考核作業，核有：（一）計畫屆期後，全國廚餘回收再利用量即呈現下降趨勢，歷時多年建立之廚餘回收分離清運系統及廚餘多元再利用模式，無法有效發揮功能，有待分析成因適時因應處理；（二）未積極督促地方政府落實廚餘分類，並管控後續再利用情形，致廚餘後續再利用情形無法得知，管控機制未臻健全；（三）審查地方政府

提報興建計畫未臻嚴謹，且未積極督促依計畫確實辦理，致部分清運機具閒置；又考核廚餘堆肥廠運作成效側重處理量之提升，未能探究設備未充分利用之癥結，並督促針對問題改善，致廚餘堆肥廠之效能未能充分發揮；（四）廚餘回收多元再利用模式執行 7 年餘，仍以養豬為主，堆肥為輔，迄未能突破困境，達成其他再利用方式推展目標等情事，亟待行政院查明督促研謀改善。

**六、全國重點河川整治歷經多年雖達成預計目標，惟尚未能有效改善水體水質，且執行及督導仍間有欠周，均待研謀改善。**

環境保護署為期所有河川達水體分類水質標準，經採分期分階段方式，推動水污染防治工作，民國 94 至 100 年度已分別辦理第一、二期「河川及海洋水質維護改善計畫」。復為改善及維護我國水體環境品質，持續打造宜人樂活之水環境，行政院於民國 100 年 5 月 18 日核定「水體環境水質改善及經營管理計畫」，計畫期間自民國 101 至 106 年度，截至本年度止，該署累計編列預算 16 億 5,427 萬餘元，累計實現數 15 億 1,646 萬餘元。經查計畫執行與督導考核作業，及各地方政府辦理重點河川現地處理設施執行等，核有：（一）污染整治計畫側重後端整治，未就氣候變遷降雨不均影響河川基流量等情，適時評估水體涵容能力，並針對密集度較高之污水下水道系統，進行河川廢（污）水總量管制，全國 11 條重點河川整治歷經多年，仍大多無法有效達成水質改善目標；（二）公共污水下水道接管普及率已達計畫目標，惟仍有部分地方政府接管普及率偏低，影響河川整治作業，尚待積極協調權責機關妥處突破困境；（三）環境保護署與農業委員會推動改善畜牧業者畜牧廢水處理設備，惟仍待積極協調研議畜牧廢水污染源頭減量機制，以有效降低畜牧廢水造成之河川污染；（四）現行水質監測機制不具及時性，監測資訊未能適時通報地方政府，造成地方政府資訊落後，無法及時追查污染來源；又稽查人力有限，稽查次數未能有效嚇阻業者非法排放廢水之行為，致河川污染無法有效改善；（五）未列管追蹤地方政府現地處理水質淨化工程待改進事項，相關缺失未獲積極改善，影響設施水質淨化效益，亦未善盡督導之責，致未能有效提升河川水體水質等情事，亟待行政院查明督促研謀改善。

**七、政府為充分供應民生及工業用水，已加強辦理水庫清淤，並推動節約用水與漏水率改善等計畫，惟水庫淤積情形日趨嚴重，且節約用水及降低漏水率推動成效仍有待提升，亟待研謀改善。**

近年因全球氣候變遷、地球暖化，使我國經常面臨缺水問題，鑑於新水源開發困難，政府為充分供應民生及工業用水，已加強辦理水庫清淤，並推動節約用水與漏水率改善等計畫，經查執行情形，核有下列情事：

（一）河川、水庫壩堰疏濬及標售作業已達成計畫清淤目標，惟疏濬策略及執行情形間有未臻周妥，兼以全國水庫淤積情形日趨嚴重，仍未獲有效改善，亟待檢討妥處：經濟部為避免河道淤積

造成洪水漫流致災及影響水庫營運功能，先後報經行政院核定「加強河川野溪及水庫疏濬方案」及後續計畫，由所屬水利署、台灣電力公司、台灣自來水公司及各縣市政府等，自民國 98 年 8 月起辦理經管之河川、水庫疏濬工作，截至民國 103 年底止，累計完成 3 億 6,893 萬餘立方公尺土石疏濬，已達成計畫清淤目標。惟查其執行情形，核有：1. 對於龐巨之土石淤積，未結合各有關機關通盤檢討全流域整治及疏濬之整體規劃，影響整體水系治理及水資源設施運用成效；2. 砂石供應來源背離多元化之政策目標，致河川疏濬砂石供應占比持續攀高，影響自然環境及水土資源保育永續發展；3. 部分疏濬計畫管理及督導功能未盡發揮，間有未達成疏濬目標量等情事，影響疏濬成效；4. 疏濬土石標售作業內部控制功能未臻健全，致部分標售案件漏未公開登載於政府電子採購網及充分揭露投標資訊；5. 全國水庫淤積情形日趨嚴重，未獲有效改善，其中攸關民生與工業供水之石門水庫、曾文水庫及南化水庫，淤積率達三成餘，已影響蓄水及供水功能等情事，亟待經濟部及水利署研議改善。

**（二） 節約用水成效有待提升，亟待積極推動修法，並配合立法進度，研擬節約用水常態化行動計畫：**經濟部水利署執行「2008—2012 年積極推動節約用水計畫」，前經本部調查結果，核有未適時評估計畫實施成效及提報接續計畫，影響節約用水相關業務之推動，另未配合計畫期程妥適編列預算，影響計畫預期效益之達成等情。案經追蹤查核結果，該署雖已研議修正接續計畫、檢討研訂修正水利法，新增耗水費法源，並於自來水法新增節水專章及強制使用省水器材，報經行政院於民國 104 年 4 月 17 日將修正草案送立法院審議。惟鑑於本年度我國每人每日用水量達 274 公升，較該署推動每人每日用水量 250 公升之環境政策目標多出 24 公升，且與以往年度相較，不降反升，顯示節水成效有待提升，亟待該署檢討改善，積極推動修法，並配合立法進度，研擬節約用水常態化行動計畫，以擴大節水成效。

**（三） 台灣自來水公司推動實施降低漏水率計畫，已逐年降低漏水率，惟計畫執行間有未盡周妥或成效未如預期情事，亟待檢討改善：**台灣自來水公司為改善漏水率問題，自民國 93 年起陸續推動實施降低漏水率計畫，經查執行情形，核有：1. 未妥擬計畫內容，經多次陳報修正，歷時近 2 年始經行政院核定實施，復未覈實編列年度預算，編列數遠高於計畫核定數，影響計畫推動成效；2. 小區管網年度建置數量未達目標，部分管網之抄表量遠低於配水量，影響提升售水率目標之達成；3. 部分服務（營運）所未完成閥栓實測及用戶分區明細圖資數位化作業，影響地理資訊系統建置期程及檢漏作業之遂行；4. 水壓監測站建置數量未達年度目標，部分水壓監測站未納入監測系統運作等情事，亟待該公司檢討改善。

**八、農業委員會已宣導福壽螺之防治措施，惟福壽螺仍持續危害，允宜考量地方防除需求審慎檢討辦理。**

農業委員會鑑於福壽螺之危害，長期以來是臺灣農業生產上一大問題，尤其是水稻，不僅造成生產損失，同時亦增加農民生產成本，爰於民國 94 年 10 月 7 日召開入侵種管理事宜會議，決議將福壽螺列為須長期管理之入侵種，並進行防除作業。該會並於民國 95 至 97 年度聯合各地方政府辦理福壽螺共同防除計畫，累計執行經費 3,703 萬餘元，共同防除面積 4 萬公頃，以降低其危害程度。惟近年來對於福壽螺之防除作業已不若以前年度，自民國 98 年度起即無福壽螺共同防除計畫成果，且農業委員會自本年度起亦無編列福壽螺專項防治經費，而由各地方政府併入「強化植物有害生物防範措施計畫」及「外來入侵種管理行動計畫」，評估地方生態、經濟危害，於年度計畫檢討提出並核定辦理優先移除物種。經查該會對於福壽螺之防除作業執行情形，核有：(一) 本年度起仍有新北市、臺中市、臺南市、高雄市、新竹縣、新竹市、南投縣、嘉義縣、嘉義市、屏東縣及臺東縣等 11 市縣自籌經費 1,939 萬元補助農民購置農藥；宜蘭縣及彰化縣自籌經費 34 萬元收購農民撿拾之福壽螺(卵)，顯示福壽螺對農作物之危害仍持續存在；(二) 福壽螺之防治未將野溪野塘納入管理，形成防治盲點，致雨季過後灌溉溝渠水位暴漲，易將溝渠內之福壽螺再度引入已防治之水稻田，形成危害等情事，亟待該會積極研謀改善。

**九、國家重要濕地保育計畫已完成各項子法訂定，惟有關補助計畫審查、評鑑規範訂定，及辦理評鑑、濕地生態資料庫內容與變更重要濕地面積等作業，均待檢討改善。**

內政部營建署鑑於濕地保育與國土保育及維護生物多樣性之理念攸關，且為落實整體環境之永續發展，營造濕地生態環境多樣性、提升濕地明智利用、重建濕地與社區，爰擬訂國家重要濕地保育計畫，報經行政院於民國 99 年 7 月 1 日核定，執行期間為民國 100 至 105 年度，計畫總經費 16 億 344 萬元，其中由營建署執行部分，經費計 7 億 5,220 萬元，截至本年度止，累計編列預算 2 億 7,353 萬餘元，累計實現數 2 億 1,897 萬餘元，該署已完成濕地保育法各項子法之訂定，及辦理曾文溪口濕地等 42 處國際級及國家級重要濕地範圍確認公告等。經查執行情形，核有：(一) 未周延考量本年度補助計畫審查重點，致分兩階段辦理申請及核定作業，影響計畫執行績效；(二) 未依規定訂定評鑑相關規範及辦理評鑑作業，亦未將補助計畫管考結果公布於網站；(三) 濕地生態資料庫相關資料未臻完整；(四) 變更國際級及國家級重要濕地面積，未參酌濕地保育法第 10 條規定，踐履公開展覽、舉行說明會等情事，亟待該署檢討改善。

**十、地下儲槽防止污染地下水體設施與監測設備已建置納管，惟間有測漏管檢測屬中高污染潛勢者偏高，迄未查核者亦達 3 成，及部分地下儲槽迄未完成整治控制改善，均待檢討改善。**

環境保護署為避免地下儲槽(含加油站，以下簡稱地下儲槽)之油品滲漏導致土壤及地下水污染，及健全防止污染地下水體設施及監測設備之設置與管理，民國 95 至 103 年間賡續委託顧問公司查核

地下儲槽設備之設置、維護與定期監測情形，累計支用經費計 9,257 萬餘元。經查執行情形，核有：

- (一) 地下儲槽防止污染地下水體設施與監測設備不合格率偏高，且仍有逾 3 成之地下儲槽迄未查核；
- (二) 經依法公告為整治、控制場址或列管採取應變必要措施之地下儲槽，仍有 4 成迄未完成整治控制改善；
- (三) 地下儲槽申報監測資料正確性待加強等情事，亟待該署檢討改善。

**十一、農業委員會持續推動整體性治山防災計畫，惟仍有土石流防災與監測及山坡地監督管理與調查等工作項目執行情形欠佳，亟待積極研謀改善。**

農業委員會水土保持局為妥善經營與管理各種不同功能山坡地、促進國土資源永續利用發展、調節集水區產砂量及增進集水區涵養水源能力，並落實愛台 12 建設有關推動整體性治山防災計畫政策需要，持續推動整體性治山防災第二期計畫（民國 102 至 105 年度），總經費 128 億 8,000 萬元，截至本年度止，累計編列預算數 53 億 443 萬餘元，累計執行數 51 億 501 萬餘元。經查執行情形，核有：

- (一) 土石流防災與監測執行情形，仍待加強辦理，以提升防災成效；
- (二) 未積極督責特定水土保持區之管理機關依法定期通盤檢討長期水土保持計畫，不利地區之水土資源保育治理；
- (三) 山坡地監督管理與調查之執行待加強等情事，亟待該局檢討改善。

**十二、林務局辦理有關造林計畫，惟造林檢測作業及獎勵金核發控管機制未臻嚴謹，亟待積極研謀改善。**

農業委員會鑑於民國 85 年賀伯風災造成山區重大災害，為達成國土保安及減輕天然災害之目標，訂定「全民造林運動綱領暨實施計畫」及獎勵造林實施要點，積極推動全民造林運動獎勵造林，嗣經該會檢討於民國 94 年度起停辦全民造林運動之新植造林，民國 97 年度復為因應國際潮流及配合亞太經濟合作組織（APEC）會員承諾，由該會與原住民族委員會依據獎勵輔導造林辦法合作辦理山坡地範圍之獎勵輔導造林計畫。農業委員會林務局為辦理上揭全民造林計畫及獎勵輔導造林計畫，自民國 99 至 103 年度止，累計編列預算數分別為 32 億 3,376 萬餘元及 13 億 5,612 萬餘元，累計執行數分別為 27 億 1,821 萬餘元及 9 億 1,976 萬餘元。經查執行情形，核有：(一) 全民造林計畫之造林檢測作業及追繳違規造林地造林獎勵金之控管機制，尚待加強辦理；(二) 獎勵輔導造林計畫之造林地檢測作業及相關管理資訊系統，尚待加強辦理等情事，亟待該局檢討改善。

**【上開審核意見九；三、七；八、十一、十二；一、二、四～六、十，請分別詳中央政府總決算審核報告（含附屬單位決算及綜計表）乙、內政部主管、經濟部主管、農業委員會主管、環境保護署主管項下重要審核意見】**

## 丙、附 表

### 壹、中華民國 103 年度中央政府總決算審定後歲入歲出性質及餘絀簡明比較分析表

單位：新臺幣元

項 目	預 算 數		決 算 審 定 數		決算審定數與預算數比較增減	
	金 額	%	金 額	%	金 額	%
一、經 常 門						
（一）歲 入	1,630,549,087,000.00	100.00	1,691,850,476,234.96	100.00	61,301,389,234.96	3.76
1.直接稅收入	795,178,000,000.00	48.77	835,104,872,824.00	49.36	39,926,872,824.00	5.02
2.間接稅收入	476,126,000,000.00	29.20	508,272,569,032.00	30.04	32,146,569,032.00	6.75
3.賦稅外收入	359,245,087,000.00	22.03	348,473,034,378.96	20.60	- 10,772,052,621.04	3.00
（二）歲 出	1,609,723,965,888.00	100.00	1,552,737,463,304.00	100.00	- 56,986,502,584.00	3.54
1.一般經常支出	1,482,186,345,888.00	92.08	1,437,620,546,647.00	92.59	- 44,565,799,241.00	3.01
2.債務利息及事務支出	127,537,620,000.00	7.92	115,116,916,657.00	7.41	- 12,420,703,343.00	9.74
（三）經常門賸餘（差短－）	20,825,121,112.00	—	139,113,012,930.96	—	118,287,891,818.96	568.01
二、資 本 門						
（一）歲 入	76,607,644,000.00	100.00	34,592,238,971.00	100.00	- 42,015,405,029.00	54.84
1.減少資產	55,490,591,000.00	72.43	19,760,656,426.00	57.12	- 35,729,934,574.00	64.39
2.收回投資	21,117,053,000.00	27.57	14,831,582,545.00	42.88	- 6,285,470,455.00	29.76
（二）歲 出	306,503,748,112.00	100.00	300,848,397,324.00	100.00	- 5,655,350,788.00	1.85
1.增置擴充改良資產	243,228,781,112.00	79.36	236,510,377,988.00	78.61	- 6,718,403,124.00	2.76
2.增加投資	63,274,967,000.00	20.64	64,338,019,336.00	21.39	1,063,052,336.00	1.68
（三）資本門賸餘（差短－）	- 229,896,104,112.00	—	- 266,256,158,353.00	—	- 36,360,054,241.00	15.82
三、歲入歲出餘絀	- 209,070,983,000.00	—	- 127,143,145,422.04	—	81,927,837,577.96	39.19



## 貳、中華民國 103 年度中央政府

經常  
門併計  
資本

科 目				預 算 數	決 算			
款	項	目	名 稱		實 現 數	應 收 數	保 留 數	合 計
1			總 計	1,707,156,731,000.00	1,665,731,277,735.37	60,591,339,826.79	—	1,726,322,617,562.16
			(1.稅 課 收 入)	1,271,304,000,000.00	1,343,377,441,856.00	—	—	1,343,377,441,856.00
			稅 課 收 入	1,271,304,000,000.00	1,343,377,441,856.00	—	—	1,343,377,441,856.00
		1	所 得 稅	693,081,000,000.00	732,135,526,933.00	—	—	732,135,526,933.00
		2	遺 產 及 贈 與 稅	11,300,000,000.00	11,396,997,727.00	—	—	11,396,997,727.00
		3	關 稅	97,900,000,000.00	107,141,878,802.00	—	—	107,141,878,802.00
		4	貨 物 稅	153,650,000,000.00	155,607,682,913.00	—	—	155,607,682,913.00
		5	證 券 交 易 稅	87,117,000,000.00	88,710,599,299.00	—	—	88,710,599,299.00
		6	期 貨 交 易 稅	3,680,000,000.00	2,861,748,865.00	—	—	2,861,748,865.00
		7	菸 酒 稅	39,437,000,000.00	35,047,971,285.00	—	—	35,047,971,285.00
		8	特種貨物及勞務稅	3,960,000,000.00	5,400,976,094.00	—	—	5,400,976,094.00
		9	營 業 稅	181,179,000,000.00	205,074,059,938.00	—	—	205,074,059,938.00
2			(3.規費及罰款收入)	81,020,541,000.00	82,624,396,265.20	1,101,641,805.00	—	83,726,038,070.20
			罰 款 及 賠 償 收 入	21,617,717,000.00	23,049,468,155.20	786,826,150.00	—	23,836,294,305.20
		1	罰 金 罰 鍰 及 息 金	18,980,756,000.00	18,525,786,871.00	685,982,589.00	—	19,211,769,460.00
		2	沒 入 及 沒 收 財 物	1,829,771,000.00	3,104,740,026.00	—	—	3,104,740,026.00
3			3 賠 償 收 入	807,190,000.00	1,418,941,258.20	100,843,561.00	—	1,519,784,819.20
			規 費 收 入	59,402,824,000.00	59,574,928,110.00	314,815,655.00	—	59,889,743,765.00
		1	行 政 規 費 收 入	20,907,536,000.00	21,701,392,065.00	10,895,902.00	—	21,712,287,967.00
		2	司 法 規 費 收 入	5,920,148,000.00	5,377,626,213.00	36,483,612.00	—	5,414,109,825.00

## 總決算歲入來源別決算審定表

單位：新臺幣元

決 算 審 定 數					決 算 審 定 數 與 預 算 數 比 較 增 減		決 算 審 定 數 與 決 算 數 比 較 增 減	
實 現 數	應 收 數	保 留 數	合 計	占總數 %	金 額	%	金 額	%
1,665,747,713,898.39	60,695,001,307.57	—	1,726,442,715,205.96	100.00	19,285,984,205.96	1.13	120,097,643.80	0.01
1,343,377,441,856.00	—	—	1,343,377,441,856.00	77.81	72,073,441,856.00	5.67	—	—
1,343,377,441,856.00	—	—	1,343,377,441,856.00	77.81	72,073,441,856.00	5.67	—	—
732,135,526,933.00	—	—	732,135,526,933.00	42.41	39,054,526,933.00	5.63	—	—
11,396,997,727.00	—	—	11,396,997,727.00	0.66	96,997,727.00	0.86	—	—
107,141,878,802.00	—	—	107,141,878,802.00	6.21	9,241,878,802.00	9.44	—	—
155,607,682,913.00	—	—	155,607,682,913.00	9.01	1,957,682,913.00	1.27	—	—
88,710,599,299.00	—	—	88,710,599,299.00	5.14	1,593,599,299.00	1.83	—	—
2,861,748,865.00	—	—	2,861,748,865.00	0.17	- 818,251,135.00	22.24	—	—
35,047,971,285.00	—	—	35,047,971,285.00	2.03	- 4,389,028,715.00	11.13	—	—
5,400,976,094.00	—	—	5,400,976,094.00	0.31	1,440,976,094.00	36.39	—	—
205,074,059,938.00	—	—	205,074,059,938.00	11.88	23,895,059,938.00	13.19	—	—
82,624,396,265.20	1,101,641,805.00	—	83,726,038,070.20	4.85	2,705,497,070.20	3.34	—	—
23,049,468,155.20	786,826,150.00	—	23,836,294,305.20	1.38	2,218,577,305.20	10.26	—	—
18,525,786,871.00	685,982,589.00	—	19,211,769,460.00	1.11	231,013,460.00	1.22	—	—
3,104,740,026.00	—	—	3,104,740,026.00	0.18	1,274,969,026.00	69.68	—	—
1,418,941,258.20	100,843,561.00	—	1,519,784,819.20	0.09	712,594,819.20	88.28	—	—
59,574,928,110.00	314,815,655.00	—	59,889,743,765.00	3.47	486,919,765.00	0.82	—	—
21,701,392,065.00	10,895,902.00	—	21,712,287,967.00	1.26	804,751,967.00	3.85	—	—
5,377,626,213.00	36,483,612.00	—	5,414,109,825.00	0.31	- 506,038,175.00	8.55	—	—

## 貳、中華民國 103 年度中央政府

經常  
資本門併計

科 目				預 算 數	決 算			
款	項	目	名 稱		實 現 數	應 收 數	保 留 數	合 計
3		3	使用規費收入	32,575,140,000.00	32,495,909,832.00	267,436,141.00	—	32,763,345,973.00
			(4.財 產 收 入)	85,885,098,000.00	41,882,240,343.00	1,851,526,097.00	—	43,733,766,440.00
4			財 產 收 入	85,885,098,000.00	41,882,240,343.00	1,851,526,097.00	—	43,733,766,440.00
		1	財 產 孳 息	8,804,788,000.00	8,141,780,876.00	453,780,858.00	—	8,595,561,734.00
		2	財 產 售 價	54,652,200,000.00	17,524,573,480.00	1,397,696,946.00	—	18,922,270,426.00
		3	財 產 作 價	838,391,000.00	838,386,000.00	—	—	838,386,000.00
		4	投 資 收 回	21,117,053,000.00	14,831,534,252.00	48,293.00	—	14,831,582,545.00
		5	廢 舊 物 資 售 價	472,666,000.00	545,965,735.00	—	—	545,965,735.00
			(2.營業盈餘及事業收入)	258,911,621,000.00	183,458,148,818.00	57,574,774,933.79	—	241,032,923,751.79
5			營業盈餘及事業收入	258,911,621,000.00	183,458,148,818.00	57,574,774,933.79	—	241,032,923,751.79
		1	營業基金盈餘繳庫	206,203,507,000.00	152,664,674,000.00	57,523,042,153.79	—	210,187,716,153.79
		2	非營業特種基金賸餘繳庫	30,357,250,000.00	8,595,632,150.00	51,732,780.00	—	8,647,364,930.00
		3	投 資 收 益	22,350,864,000.00	22,197,842,668.00	—	—	22,197,842,668.00
			(5.其 他 收 入)	10,035,471,000.00	14,389,050,453.17	63,396,991.00	—	14,452,447,444.17
6			捐 獻 及 贈 與 收 入	—	8,103,348.00	—	—	8,103,348.00
		1	捐 獻 收 入	—	8,103,348.00	—	—	8,103,348.00
7			其 他 收 入	10,035,471,000.00	14,380,947,105.17	63,396,991.00	—	14,444,344,096.17
		1	學 雜 費 收 入	113,422,000.00	114,025,653.00	—	—	114,025,653.00
		2	雜 項 收 入	9,922,049,000.00	14,266,921,452.17	63,396,991.00	—	14,330,318,443.17

## 總決算歲入來源別決算審定表（續）

單位：新臺幣元

決 算 審 定 數					決 算 審 定 數 與 預 算 數 比 較 增 減		決 算 審 定 數 與 決 算 數 比 較 增 減	
實 現 數	應 收 數	保 留 數	合 計	占總數 %	金 額	%	金 額	%
32,495,909,832.00	267,436,141.00	—	32,763,345,973.00	1.90	188,205,973.00	0.58	—	—
41,882,240,343.00	1,851,526,097.00	—	43,733,766,440.00	2.53	- 42,151,331,560.00	49.08	—	—
41,882,240,343.00	1,851,526,097.00	—	43,733,766,440.00	2.53	- 42,151,331,560.00	49.08	—	—
8,141,780,876.00	453,780,858.00	—	8,595,561,734.00	0.50	- 209,226,266.00	2.38	—	—
17,524,573,480.00	1,397,696,946.00	—	18,922,270,426.00	1.10	- 35,729,929,574.00	65.38	—	—
838,386,000.00	—	—	838,386,000.00	0.05	- 5,000.00	0.00	—	—
14,831,534,252.00	48,293.00	—	14,831,582,545.00	0.86	- 6,285,470,455.00	29.76	—	—
545,965,735.00	—	—	545,965,735.00	0.03	73,299,735.00	15.51	—	—
183,441,478,008.02	57,604,803,517.57	—	241,046,281,525.59	13.96	- 17,865,339,474.41	6.90	13,357,773.80	0.01
183,441,478,008.02	57,604,803,517.57	—	241,046,281,525.59	13.96	- 17,865,339,474.41	6.90	13,357,773.80	0.01
152,664,674,000.00	57,553,070,737.57	—	210,217,744,737.57	12.18	4,014,237,737.57	1.95	30,028,583.78	0.01
8,578,961,340.02	51,732,780.00	—	8,630,694,120.02	0.50	- 21,726,555,879.98	71.57	- 16,670,809.98	0.19
22,197,842,668.00	—	—	22,197,842,668.00	1.29	- 153,021,332.00	0.68	—	—
14,422,157,426.17	137,029,888.00	—	14,559,187,314.17	0.84	4,523,716,314.17	45.08	106,739,870.00	0.74
8,103,348.00	—	—	8,103,348.00	0.00	8,103,348.00	—	—	—
8,103,348.00	—	—	8,103,348.00	0.00	8,103,348.00	—	—	—
14,414,054,078.17	137,029,888.00	—	14,551,083,966.17	0.84	4,515,612,966.17	45.00	106,739,870.00	0.74
114,025,653.00	—	—	114,025,653.00	0.01	603,653.00	0.53	—	—
14,300,028,425.17	137,029,888.00	—	14,437,058,313.17	0.84	4,515,009,313.17	45.50	106,739,870.00	0.74

## 參、中華民國 103 年度中央政府

經常  
資本門併計

科目		預算數	決算				數
款	名稱		實現數	應付數	保留數	合計	
	<b>總計</b>	1,916,227,714,000.00	1,809,553,661,081.00	7,851,296,582.00	36,567,165,209.00	1,853,972,122,872.00	
	<b>(1.一般政務支出)</b>	179,342,360,000.00	166,999,230,909.00	2,963,548,303.00	4,227,908,569.00	174,190,687,781.00	
1	國 務 支 出	1,156,302,000.00	1,031,759,175.00	—	22,974,136.00	1,054,733,311.00	
2	行 政 支 出	5,799,122,000.00	5,436,795,976.00	5,647,000.00	45,215,010.00	5,487,657,986.00	
3	立 法 支 出	3,541,955,000.00	3,264,900,589.00	—	98,606,863.00	3,363,507,452.00	
4	司 法 支 出	50,005,927,000.00	48,134,522,986.00	105,607,612.00	985,823,680.00	49,225,954,278.00	
5	考 試 支 出	1,550,089,000.00	1,518,486,867.00	—	5,114,399.00	1,523,601,266.00	
6	監 察 支 出	2,121,288,000.00	2,082,516,815.00	5,208,701.00	11,546,296.00	2,099,271,812.00	
7	民 政 支 出	58,850,722,000.00	53,955,635,196.00	572,169,204.00	2,122,318,490.00	56,650,122,890.00	
8	外 交 支 出	24,227,508,000.00	20,545,371,688.00	2,248,246,465.00	717,705,529.00	23,511,323,682.00	
9	財 務 支 出	30,793,910,000.00	29,938,355,568.00	26,669,321.00	48,567,087.00	30,013,591,976.00	
10	邊 政 支 出	126,312,000.00	104,803,971.00	—	383,439.00	105,187,410.00	
11	僑 務 支 出	1,169,225,000.00	986,082,078.00	—	169,653,640.00	1,155,735,718.00	
	<b>(2.國 防 支 出)</b>	304,316,974,000.00	287,683,910,314.00	14,189,103.00	3,664,225,315.00	291,362,324,732.00	
12	國 防 支 出	304,316,974,000.00	287,683,910,314.00	14,189,103.00	3,664,225,315.00	291,362,324,732.00	
	<b>(3.教育科學文化支出)</b>	369,288,164,000.00	354,108,510,951.00	563,825,954.00	10,089,659,530.00	364,761,996,435.00	
13	教 育 支 出	241,005,275,000.00	238,658,139,993.00	65,351,215.00	895,872,212.00	239,619,363,420.00	
14	科 學 支 出	100,201,838,000.00	93,431,577,193.00	71,534,939.00	5,273,154,085.00	98,776,266,217.00	
15	文 化 支 出	28,081,051,000.00	22,018,793,765.00	426,939,800.00	3,920,633,233.00	26,366,366,798.00	
	<b>(4.經 濟 發 展 支 出)</b>	273,734,756,000.00	247,546,684,699.00	3,481,317,563.00	18,002,765,975.00	269,030,768,237.00	
16	農 業 支 出	90,192,377,000.00	83,101,884,799.00	2,145,205,951.00	3,531,456,515.00	88,778,547,265.00	
17	工 業 支 出	5,066,934,000.00	4,088,564,034.00	201,354,274.00	242,990,376.00	4,532,908,684.00	

# 總決算歲出政事別決算審定表

單位：新臺幣元

決 算 審 定 數					決 算 審 定 數 與 預 算 數 比 較 增 減		決 算 審 定 數 與 決 算 數 比 較 增 減	
實 現 數	應 付 數	保 留 數	合 計	占總數 %	金 額	%	金 額	%
1,802,778,831,301.00	8,095,063,507.00	42,711,965,820.00	1,853,585,860,628.00	100.00	- 62,641,853,372.00	3.27	- 386,262,244.00	0.02
166,406,163,001.00	3,192,082,584.00	4,559,112,698.00	174,157,358,283.00	9.40	- 5,185,001,717.00	2.89	- 33,329,498.00	0.02
1,031,759,175.00	—	22,974,136.00	1,054,733,311.00	0.06	- 101,568,689.00	8.78	—	—
5,436,795,976.00	5,647,000.00	45,215,010.00	5,487,657,986.00	0.30	- 311,464,014.00	5.37	—	—
3,264,900,589.00	—	98,606,863.00	3,363,507,452.00	0.18	- 178,447,548.00	5.04	—	—
48,134,522,986.00	105,607,612.00	985,823,680.00	49,225,954,278.00	2.66	- 779,972,722.00	1.56	—	—
1,518,486,867.00	—	5,114,399.00	1,523,601,266.00	0.08	- 26,487,734.00	1.71	—	—
2,082,516,815.00	5,208,701.00	11,546,296.00	2,099,271,812.00	0.11	- 22,016,188.00	1.04	—	—
53,362,567,288.00	800,703,485.00	2,453,522,619.00	56,616,793,392.00	3.05	- 2,233,928,608.00	3.80	- 33,329,498.00	0.06
20,545,371,688.00	2,248,246,465.00	717,705,529.00	23,511,323,682.00	1.27	- 716,184,318.00	2.96	—	—
29,938,355,568.00	26,669,321.00	48,567,087.00	30,013,591,976.00	1.62	- 780,318,024.00	2.53	—	—
104,803,971.00	—	383,439.00	105,187,410.00	0.01	- 21,124,590.00	16.72	—	—
986,082,078.00	—	169,653,640.00	1,155,735,718.00	0.06	- 13,489,282.00	1.15	—	—
287,167,362,314.00	14,189,103.00	4,180,773,315.00	291,362,324,732.00	15.72	- 12,954,649,268.00	4.26	—	—
287,167,362,314.00	14,189,103.00	4,180,773,315.00	291,362,324,732.00	15.72	- 12,954,649,268.00	4.26	—	—
351,256,649,696.00	563,825,954.00	12,768,810,991.00	364,589,286,641.00	19.67	- 4,698,877,359.00	1.27	- 172,709,794.00	0.05
236,282,090,362.00	65,351,215.00	3,102,070,397.00	239,449,511,974.00	12.92	- 1,555,763,026.00	0.65	- 169,851,446.00	0.07
93,430,889,878.00	71,534,939.00	5,273,154,085.00	98,775,578,902.00	5.33	- 1,426,259,098.00	1.42	- 687,315.00	0.00
21,543,669,456.00	426,939,800.00	4,393,586,509.00	26,364,195,765.00	1.42	- 1,716,855,235.00	6.11	- 2,171,033.00	0.01
244,908,364,135.00	3,496,550,207.00	20,620,662,996.00	269,025,577,338.00	14.51	- 4,709,178,662.00	1.72	- 5,190,899.00	0.00
83,096,693,900.00	2,145,205,951.00	3,531,456,515.00	88,773,356,366.00	4.79	- 1,419,020,634.00	1.57	- 5,190,899.00	0.01
4,088,564,034.00	201,354,274.00	242,990,376.00	4,532,908,684.00	0.24	- 534,025,316.00	10.54	—	—

## 參、中華民國 103 年度中央政府

經常  
資本門併計

科	目	預 算 數	決 算			
			實 現 數	應 付 數	保 留 數	合 計
18	交 通 支 出	125,652,440,000.00	108,274,879,888.00	1,133,637,467.00	14,106,131,143.00	123,514,648,498.00
19	其 他 經 濟 服 務 支 出	52,823,005,000.00	52,081,355,978.00	1,119,871.00	122,187,941.00	52,204,663,790.00
	(5.社 會 福 利 支 出)	425,571,392,000.00	411,519,316,789.00	17,878,768.00	404,523,053.00	411,941,718,610.00
20	社 會 保 險 支 出	278,088,870,000.00	265,762,766,634.00	—	87,667,959.00	265,850,434,593.00
21	社 會 救 助 支 出	10,025,764,000.00	9,874,643,550.00	2,543,697.00	2,085,291.00	9,879,272,538.00
22	福 利 服 務 支 出	116,201,182,000.00	115,569,831,458.00	4,426,402.00	58,066,548.00	115,632,324,408.00
23	國 民 就 業 支 出	1,773,076,000.00	1,509,635,554.00	10,908,669.00	62,659,500.00	1,583,203,723.00
24	醫 療 保 健 支 出	19,482,500,000.00	18,802,439,593.00	—	194,043,755.00	18,996,483,348.00
	(6.社區發展及環境保護支出)	16,800,956,000.00	15,230,989,175.00	739,353,562.00	178,082,767.00	16,148,425,504.00
25	環 境 保 護 支 出	16,800,956,000.00	15,230,989,175.00	739,353,562.00	178,082,767.00	16,148,425,504.00
	(7.退 休 撫 卹 支 出)	138,089,707,000.00	134,614,742,593.00	—	—	134,614,742,593.00
26	退 休 撫 卹 給 付 支 出	137,878,018,000.00	134,406,938,264.00	—	—	134,406,938,264.00
27	退 休 撫 卹 業 務 支 出	211,689,000.00	207,804,329.00	—	—	207,804,329.00
	(8.債 務 支 出)	127,537,620,000.00	115,116,916,657.00	—	—	115,116,916,657.00
28	債 務 付 息 支 出	126,965,620,000.00	114,627,559,230.00	—	—	114,627,559,230.00
29	還 本 付 息 事 務 支 出	572,000,000.00	489,357,427.00	—	—	489,357,427.00
	(9.一般補助及其他支出)	81,545,785,000.00	76,733,358,994.00	71,183,329.00	—	76,804,542,323.00
30	專 案 補 助 支 出	53,322,824,000.00	51,591,829,442.00	71,183,329.00	—	51,663,012,771.00
31	平 衡 預 算 補 助 支 出	22,001,943,000.00	21,449,057,000.00	—	—	21,449,057,000.00
32	其 他 支 出	5,792,607,000.00	3,692,472,552.00	—	—	3,692,472,552.00
33	第 二 預 備 金 (註)	428,411,000.00	—	—	—	—

註：本年度第二預備金原編列預算數 75 億元，經行政院核准動支 70 億 7,158 萬餘元，賸餘 4 億 2,841 萬餘元。

## 總決算歲出政事別決算審定表（續）

單位：新臺幣元

決 算 審 定 數					決 算 審 定 數 與 預 算 數 比 較 增 減		決 算 審 定 數 與 決 算 數 比 較 增 減	
實 現 數	應 付 數	保 留 數	合 計	占總數 %	金 額	%	金 額	%
105,641,750,223.00	1,148,870,111.00	16,724,028,164.00	123,514,648,498.00	6.66	- 2,137,791,502.00	1.70	-	-
52,081,355,978.00	1,119,871.00	122,187,941.00	52,204,663,790.00	2.82	- 618,341,210.00	1.17	-	-
<b>411,347,975,736.00</b>	<b>17,878,768.00</b>	<b>404,523,053.00</b>	<b>411,770,377,557.00</b>	<b>22.21</b>	<b>- 13,801,014,443.00</b>	<b>3.24</b>	<b>- 171,341,053.00</b>	<b>0.04</b>
265,762,567,303.00	-	87,667,959.00	265,850,235,262.00	14.34	- 12,238,634,738.00	4.40	- 199,331.00	0.00
9,853,432,002.00	2,543,697.00	2,085,291.00	9,858,060,990.00	0.53	- 167,703,010.00	1.67	- 21,211,548.00	0.21
115,419,901,284.00	4,426,402.00	58,066,548.00	115,482,394,234.00	6.23	- 718,787,766.00	0.62	- 149,930,174.00	0.13
1,509,635,554.00	10,908,669.00	62,659,500.00	1,583,203,723.00	0.09	- 189,872,277.00	10.71	-	-
18,802,439,593.00	-	194,043,755.00	18,996,483,348.00	1.02	- 486,016,652.00	2.49	-	-
<b>15,227,757,495.00</b>	<b>739,353,562.00</b>	<b>178,082,767.00</b>	<b>16,145,193,824.00</b>	<b>0.87</b>	<b>- 655,762,176.00</b>	<b>3.90</b>	<b>- 3,231,680.00</b>	<b>0.02</b>
15,227,757,495.00	739,353,562.00	178,082,767.00	16,145,193,824.00	0.87	- 655,762,176.00	3.90	- 3,231,680.00	0.02
<b>134,614,283,273.00</b>	-	-	<b>134,614,283,273.00</b>	<b>7.26</b>	<b>- 3,475,423,727.00</b>	<b>2.52</b>	<b>- 459,320.00</b>	<b>0.00</b>
134,406,478,944.00	-	-	134,406,478,944.00	7.25	- 3,471,539,056.00	2.52	- 459,320.00	0.00
207,804,329.00	-	-	207,804,329.00	0.01	- 3,884,671.00	1.84	-	-
<b>115,116,916,657.00</b>	-	-	<b>115,116,916,657.00</b>	<b>6.21</b>	<b>- 12,420,703,343.00</b>	<b>9.74</b>	-	-
114,627,559,230.00	-	-	114,627,559,230.00	6.18	- 12,338,060,770.00	9.72	-	-
489,357,427.00	-	-	489,357,427.00	0.03	- 82,642,573.00	14.45	-	-
<b>76,733,358,994.00</b>	<b>71,183,329.00</b>	-	<b>76,804,542,323.00</b>	<b>4.14</b>	<b>- 4,741,242,677.00</b>	<b>5.81</b>	-	-
51,591,829,442.00	71,183,329.00	-	51,663,012,771.00	2.79	- 1,659,811,229.00	3.11	-	-
21,449,057,000.00	-	-	21,449,057,000.00	1.16	- 552,886,000.00	2.51	-	-
3,692,472,552.00	-	-	3,692,472,552.00	0.20	- 2,100,134,448.00	36.26	-	-
-	-	-	-	-	- 428,411,000.00	-	-	-



# 肆、中央政府

中華民國 103 年

借	方	科	目	金	額	小	計	合	計
資	產	部	分						
國	庫	結	存			5,395,176,432.87			
各	機	關	結			197,687,857,605.28			
有	價	證	券			54,239,265,980.00			
保	管	有	價			131,789,426,492.13			
應	收	歲	入			72,605,073,270.79			
應	收	歲	入			329,556,981,881.00			
應	收	公	債			9,400,000,000.00			
應	收	賒	借			20,549,765,978.84			
暫		付	款			73,676,410,892.00			
押			金			797,519,324.89			
材			料			497,956,233.21			
原	列	資	產	總	額			896,195,434,091.01	
本	部	審	核	修	正	決	算	應	調
									整
									數
歲	入	事	項	應	調				整
									數
增	列	本	年	度	歲	入	實	現	數
						33,106,973.00			
增	列	本	年	度	歲	入	應	收	數
						103,661,480.78			
減	列	本	年	度	歲	入	實	現	數
						- 16,670,809.98			
減	列	代	收	款	科	目	增	列	歲
									入
									部
									分
歲	出	事	項	應	調				整
									數
減	列	本	年	度	歲	出	實	現	數
						6,774,829,780.00			
減	列	以	前	年	度	歲	出	應	付
									實
									現
									數
減	列	以	前	年	度	歲	出	保	留
									實
									現
									數
收	入	事	項	應	調				整
									數
減	列	應	收	賒	借	收	入	科	目
									無
									需
									舉
									借
									部
									分
調	整	後	資	產	總	額			
								901,031,046,378.01	

# 總決算平衡表

12月31日

單位：新臺幣元

貸	方	科	目	金	額	小	計	合	計
<b>負債部</b>									
暫		收	款			3,964,425,867.00			
保		管	款			301,562,122,014.11			
代		收	款			38,540,892,633.94			
預		收	款			844,790,850.00			
應付	保	管	有價證			131,789,426,492.13			
應付	歲	出	款			11,518,698,802.00			
應付	歲	出	保留款			215,191,721,764.00			
應付	債	款	— 國庫券			129,641,275,000.00			
應付	借	款	— 短期借款			60,000,000,000.00			
<b>原列負債總額</b>								893,053,353,423.18	
本部審核修正決算應調整數								6,740,050,400.00	
應付保留款應調整數						6,773,157,373.00			
增列本年度歲出應付數				243,766,925.00					
增列本年度歲出保留數				6,175,058,782.00					
減列本年度歲出保留數				- 30,258,171.00					
增列以前年度歲出未結清應付數				39,575,482.00					
增列以前年度歲出未結清保留數				345,014,355.00					
代收款科目應調整數						- 33,106,973.00			
<b>調整後負債總額</b>								899,793,403,823.18	
<b>餘紬部</b>									
歲	計	餘	紬					—	
以前年度累計計餘紬						3,142,080,667.83			
<b>原列餘紬總額</b>								3,142,080,667.83	
本部審核修正決算應調整數								- 1,904,438,113.00	
本年度歲計餘紬應調整數								—	
增列本年度歲入應調整數				120,097,643.80					
減列本年度歲出應調整數				386,262,244.00					
減列本年度應收賒借收入應調整數				- 506,359,887.80					
以前年度累計餘紬應調整數						- 1,904,438,113.00			
減列以前年度應收賒借收入應調整數				- 1,904,438,113.00					
<b>調整後餘紬總額</b>								1,237,642,554.83	
<b>調整後負債及餘紬總額</b>								901,031,046,378.01	

## 伍、中華民國 103 年度中央政府總決算

機 關 別 來 源 別	總 統 府 主 管	行 政 院 主 管	立 法 院 主 管	司 法 院 主 管
合 計	152,457,681.00	191,688,970,933.95	14,941,571.00	5,998,896,727.00
1. 所 得 稅	—	—	—	—
2. 遺 產 及 贈 與 稅	—	—	—	—
3. 關 稅	—	—	—	—
4. 貨 物 稅	—	—	—	—
5. 證 券 交 易 稅	—	—	—	—
6. 期 貨 交 易 稅	—	—	—	—
7. 菸 酒 稅	—	—	—	—
8. 特種貨物及勞務稅	—	—	—	—
9. 營 業 稅	—	—	—	—
10. 罰 款 及 賠 償 收 入	9,512,179.00	284,944,902.00	1,085,739.00	124,533,228.00
11. 規 費 收 入	8,237,601.00	6,761,288,411.00	75,017.00	5,463,271,386.00
12. 財 產 收 入	7,316,366.00	1,017,060,130.00	7,297,561.00	7,303,747.00
13. 營業盈餘及事業收入	—	183,371,163,045.95	—	—
14. 捐 獻 及 贈 與 收 入	—	—	—	—
15. 其 他 收 入	127,391,535.00	254,514,445.00	6,483,254.00	403,788,366.00

# 各主管機關歲入來源別科目決算審定數綜計表

單位：新臺幣元

考 試 院 主 管	監 察 院 主 管	內 政 部 主 管	外 交 部 主 管	國 防 部 主 管
39,916,995.00	66,587,254.00	16,263,515,551.00	4,160,143,587.00	6,064,227,829.69
—	—	—	—	—
—	—	—	—	—
—	—	—	—	—
—	—	—	—	—
—	—	—	—	—
—	—	—	—	—
—	—	—	—	—
—	—	—	—	—
—	—	—	—	—
894,786.00	64,608,622.00	505,525,922.00	1,960,591.00	434,665,285.20
25,226,507.00	2.00	3,762,386,103.00	3,626,222,907.00	3,195,388.00
4,779,744.00	693,749.00	11,175,756,782.00	41,924,082.00	331,681,199.00
—	—	—	—	1,464,555,340.02
—	—	—	—	—
9,015,958.00	1,284,881.00	819,846,744.00	490,036,007.00	3,830,130,617.47

## 伍、中華民國 103 年度中央政府總決算

機 關 別 來 源 別	財 政 部 主 管	教 育 部 主 管	法 務 部 主 管	經 濟 部 主 管
合 計	1,403,731,198,650.32	886,845,522.00	10,971,396,908.00	17,202,151,674.00
1. 所 得 稅	732,135,526,933.00	—	—	—
2. 遺 產 及 贈 與 稅	11,396,997,727.00	—	—	—
3. 關 稅	107,141,878,802.00	—	—	—
4. 貨 物 稅	155,607,682,913.00	—	—	—
5. 證 券 交 易 稅	88,710,599,299.00	—	—	—
6. 期 貨 交 易 稅	2,861,748,865.00	—	—	—
7. 菸 酒 稅	35,047,971,285.00	—	—	—
8. 特種貨物及勞務稅	5,400,976,094.00	—	—	—
9. 營 業 稅	205,074,059,938.00	—	—	—
10. 罰 款 及 賠 償 收 入	6,565,645,345.00	25,433,101.00	10,798,687,076.00	280,712,531.00
11. 規 費 收 入	727,289,426.00	51,863,544.00	4,723,387.00	5,286,315,272.00
12. 財 產 收 入	27,070,374,865.00	47,898,846.00	18,968,951.00	1,911,027,869.00
13. 營業盈餘及事業收入	21,830,136,344.62	—	—	8,758,067,571.00
14. 捐 獻 及 贈 與 收 入	8,103,348.00	—	—	—
15. 其 他 收 入	4,152,207,465.70	761,650,031.00	149,017,494.00	966,028,431.00

## 各主管機關歲入來源別科目決算審定數綜計表（續）

單位：新臺幣元

交通部主管	蒙藏委員會主管	僑務委員會主管	國家科學委員會 (科技部)主管	原子能委員會主管
59,558,164,624.00	106,075.00	25,867,909.00	187,476,683.00	326,671,051.00
—	—	—	—	—
—	—	—	—	—
—	—	—	—	—
—	—	—	—	—
—	—	—	—	—
—	—	—	—	—
—	—	—	—	—
—	—	—	—	—
—	—	—	—	—
3,985,324,831.00	37,750.00	84,372.00	32,908,734.00	2,056,401.00
31,399,108,487.00	3,200.00	191,902.00	16,851,796.00	319,729,434.00
276,243,873.00	17,262.00	24,375,797.00	82,316,054.00	3,409,737.00
23,296,430,545.00	—	—	—	—
—	—	—	—	—
601,056,888.00	47,863.00	1,215,838.00	55,400,099.00	1,475,479.00

## 伍、中華民國 103 年度中央政府總決算

機 關 別 來 源 別	農 業 委 員 會 主 管	勞 工 委 員 會 ( 勞 動 部 ) 主 管	衛 生 福 利 部 主 管	環 境 保 護 署 主 管
合 計	1,761,841,691.00	2,009,995,590.00	2,604,338,930.00	189,259,808.00
1. 所 得 稅	—	—	—	—
2. 遺 產 及 贈 與 稅	—	—	—	—
3. 關 稅	—	—	—	—
4. 貨 物 稅	—	—	—	—
5. 證 券 交 易 稅	—	—	—	—
6. 期 貨 交 易 稅	—	—	—	—
7. 菸 酒 稅	—	—	—	—
8. 特種貨物及勞務稅	—	—	—	—
9. 營 業 稅	—	—	—	—
10. 罰 款 及 賠 償 收 入	145,946,404.00	200,679,119.00	54,118,628.00	121,377,925.00
11. 規 費 收 入	459,848,451.00	484,731,519.00	1,240,456,885.00	47,815,540.00
12. 財 產 收 入	273,302,724.00	1,307,273,863.00	10,401,747.00	645,424.00
13. 營業盈餘及事業收入	513,070,679.00	—	1,120,000,000.00	—
14. 捐 獻 及 贈 與 收 入	—	—	—	—
15. 其 他 收 入	369,673,433.00	17,311,089.00	179,361,670.00	19,420,919.00

# 各主管機關歲入來源別科目決算審定數綜計表（續）

單位：新臺幣元

文 化 部 主 管	海 岸 巡 防 署 主 管	金 融 監 督 管 理 委 員 會 主 管	國 軍 退 除 役 官 兵 輔 導 委 員 會 主 管	省 市 地 方 政 府	合 計
359,332,611.00	146,552,352.00	626,399,843.00	1,350,008,566.00	55,448,589.00	1,726,442,715,205.96
—	—	—	—	—	732,135,526,933.00
—	—	—	—	—	11,396,997,727.00
—	—	—	—	—	107,141,878,802.00
—	—	—	—	—	155,607,682,913.00
—	—	—	—	—	88,710,599,299.00
—	—	—	—	—	2,861,748,865.00
—	—	—	—	—	35,047,971,285.00
—	—	—	—	—	5,400,976,094.00
—	—	—	—	—	205,074,059,938.00
37,863,117.00	119,845,501.00	663,398.00	37,168,818.00	10,000.00	23,836,294,305.20
64,239,068.00	67,666.00	506.00	136,594,603.00	9,757.00	59,889,743,765.00
88,462,538.00	19,983,583.00	482,460.00	4,324,833.00	442,654.00	43,733,766,440.00
—	—	624,651,000.00	68,207,000.00	—	241,046,281,525.59
—	—	—	—	—	8,103,348.00
168,767,888.00	6,655,602.00	602,479.00	1,103,713,312.00	54,986,178.00	14,551,083,966.17



## 陸、中華民國 103 年度中央政府總決算

科 目				預 算 數	決 算 數			
款	項	目	名 稱		實 現 數	應 收 數	保留數	合 計
1			經 常 門 合 計	1,630,549,087,000.00	1,632,536,784,003.37	59,193,594,587.79	—	1,691,730,378,591.16
			(1.稅 課 收 入)	1,271,304,000,000.00	1,343,377,441,856.00	—	—	1,343,377,441,856.00
			稅 課 收 入	1,271,304,000,000.00	1,343,377,441,856.00	—	—	1,343,377,441,856.00
		1	所 得 稅	693,081,000,000.00	732,135,526,933.00	—	—	732,135,526,933.00
		2	遺 產 及 贈 與 稅	11,300,000,000.00	11,396,997,727.00	—	—	11,396,997,727.00
		3	關 稅	97,900,000,000.00	107,141,878,802.00	—	—	107,141,878,802.00
		4	貨 物 稅	153,650,000,000.00	155,607,682,913.00	—	—	155,607,682,913.00
		5	證 券 交 易 稅	87,117,000,000.00	88,710,599,299.00	—	—	88,710,599,299.00
		6	期 貨 交 易 稅	3,680,000,000.00	2,861,748,865.00	—	—	2,861,748,865.00
		7	菸 酒 稅	39,437,000,000.00	35,047,971,285.00	—	—	35,047,971,285.00
		8	特 種 貨 物 及 勞 務 稅	3,960,000,000.00	5,400,976,094.00	—	—	5,400,976,094.00
		9	營 業 稅	181,179,000,000.00	205,074,059,938.00	—	—	205,074,059,938.00
	2			(3.規 費 及 罰 款 收 入)	81,020,541,000.00	82,624,396,265.20	1,101,641,805.00	—
			罰 款 及 賠 償 收 入	21,617,717,000.00	23,049,468,155.20	786,826,150.00	—	23,836,294,305.20
		1	罰 金 罰 鍰 及 怠 金	18,980,756,000.00	18,525,786,871.00	685,982,589.00	—	19,211,769,460.00
		2	沒 入 及 沒 收 財 物	1,829,771,000.00	3,104,740,026.00	—	—	3,104,740,026.00
		3	賠 償 收 入	807,190,000.00	1,418,941,258.20	100,843,561.00	—	1,519,784,819.20
3			規 費 收 入	59,402,824,000.00	59,574,928,110.00	314,815,655.00	—	59,889,743,765.00
		1	行 政 規 費 收 入	20,907,536,000.00	21,701,392,065.00	10,895,902.00	—	21,712,287,967.00

## 歲入來源別經常門決算審定數總表

單位：新臺幣元

修 實 現 數	正 數		決 算 審 定 數				決 算 審 定 數 與 預 算 數 比 較 增 減
	應 收 數	保 留 數	實 現 數	應 收 數	保 留 數	合 計	
16,436,163.02	103,661,480.78	—	1,632,553,220,166.39	59,297,256,068.57	—	1,691,850,476,234.96	61,301,389,234.96
—	—	—	1,343,377,441,856.00	—	—	1,343,377,441,856.00	72,073,441,856.00
—	—	—	1,343,377,441,856.00	—	—	1,343,377,441,856.00	72,073,441,856.00
—	—	—	732,135,526,933.00	—	—	732,135,526,933.00	39,054,526,933.00
—	—	—	11,396,997,727.00	—	—	11,396,997,727.00	96,997,727.00
—	—	—	107,141,878,802.00	—	—	107,141,878,802.00	9,241,878,802.00
—	—	—	155,607,682,913.00	—	—	155,607,682,913.00	1,957,682,913.00
—	—	—	88,710,599,299.00	—	—	88,710,599,299.00	1,593,599,299.00
—	—	—	2,861,748,865.00	—	—	2,861,748,865.00	- 818,251,135.00
—	—	—	35,047,971,285.00	—	—	35,047,971,285.00	- 4,389,028,715.00
—	—	—	5,400,976,094.00	—	—	5,400,976,094.00	1,440,976,094.00
—	—	—	205,074,059,938.00	—	—	205,074,059,938.00	23,895,059,938.00
—	—	—	82,624,396,265.20	1,101,641,805.00	—	83,726,038,070.20	2,705,497,070.20
—	—	—	23,049,468,155.20	786,826,150.00	—	23,836,294,305.20	2,218,577,305.20
—	—	—	18,525,786,871.00	685,982,589.00	—	19,211,769,460.00	231,013,460.00
—	—	—	3,104,740,026.00	—	—	3,104,740,026.00	1,274,969,026.00
—	—	—	1,418,941,258.20	100,843,561.00	—	1,519,784,819.20	712,594,819.20
—	—	—	59,574,928,110.00	314,815,655.00	—	59,889,743,765.00	486,919,765.00
—	—	—	21,701,392,065.00	10,895,902.00	—	21,712,287,967.00	804,751,967.00

## 陸、中華民國 103 年度中央政府總決算

科 目				預 算 數	決 算			
款	項	目	名 稱		實 現 數	應 收 數	保 留 數	合 計
3		2	司 法 規 費 收 入	5,920,148,000.00	5,377,626,213.00	36,483,612.00	—	5,414,109,825.00
		3	使 用 規 費 收 入	32,575,140,000.00	32,495,909,832.00	267,436,141.00	—	32,763,345,973.00
			(4.財 產 收 入)	9,277,454,000.00	8,687,746,611.00	453,780,858.00	—	9,141,527,469.00
4			財 產 收 入	9,277,454,000.00	8,687,746,611.00	453,780,858.00	—	9,141,527,469.00
		1	財 產 孳 息	8,804,788,000.00	8,141,780,876.00	453,780,858.00	—	8,595,561,734.00
		5	廢 舊 物 資 售 價	472,666,000.00	545,965,735.00	—	—	545,965,735.00
			(2.營業盈餘及事業收入)	258,911,621,000.00	183,458,148,818.00	57,574,774,933.79	—	241,032,923,751.79
5			營業盈餘及事業收入	258,911,621,000.00	183,458,148,818.00	57,574,774,933.79	—	241,032,923,751.79
		1	營 業 基 金 盈 餘 繳 庫	206,203,507,000.00	152,664,674,000.00	57,523,042,153.79	—	210,187,716,153.79
		2	非營業特種基金賸餘繳庫	30,357,250,000.00	8,595,632,150.00	51,732,780.00	—	8,647,364,930.00
		3	投 資 收 益	22,350,864,000.00	22,197,842,668.00	—	—	22,197,842,668.00
			(5.其 他 收 入)	10,035,471,000.00	14,389,050,453.17	63,396,991.00	—	14,452,447,444.17
6			捐 獻 及 贈 與 收 入	—	8,103,348.00	—	—	8,103,348.00
		1	捐 獻 收 入	—	8,103,348.00	—	—	8,103,348.00
7			其 他 收 入	10,035,471,000.00	14,380,947,105.17	63,396,991.00	—	14,444,344,096.17
		1	學 雜 費 收 入	113,422,000.00	114,025,653.00	—	—	114,025,653.00
		2	雜 項 收 入	9,922,049,000.00	14,266,921,452.17	63,396,991.00	—	14,330,318,443.17

# 歲入來源別經常門決算審定數總表（續）

單位：新臺幣元

修 正 數			決 算 審 定 數				決 算 審 定 數 與 預 算 數 比 較 增 減
實 現 數	應 收 數	保留數	實 現 數	應 收 數	保留數	合 計	
—	—	—	5,377,626,213.00	36,483,612.00	—	5,414,109,825.00	- 506,038,175.00
—	—	—	32,495,909,832.00	267,436,141.00	—	32,763,345,973.00	188,205,973.00
—	—	—	8,687,746,611.00	453,780,858.00	—	9,141,527,469.00	- 135,926,531.00
—	—	—	8,687,746,611.00	453,780,858.00	—	9,141,527,469.00	- 135,926,531.00
—	—	—	8,141,780,876.00	453,780,858.00	—	8,595,561,734.00	- 209,226,266.00
—	—	—	545,965,735.00	—	—	545,965,735.00	73,299,735.00
- 16,670,809.98	30,028,583.78	—	183,441,478,008.02	57,604,803,517.57	—	241,046,281,525.59	- 17,865,339,474.41
- 16,670,809.98	30,028,583.78	—	183,441,478,008.02	57,604,803,517.57	—	241,046,281,525.59	- 17,865,339,474.41
—	30,028,583.78	—	152,664,674,000.00	57,553,070,737.57	—	210,217,744,737.57	4,014,237,737.57
- 16,670,809.98	—	—	8,578,961,340.02	51,732,780.00	—	8,630,694,120.02	- 21,726,555,879.98
—	—	—	22,197,842,668.00	—	—	22,197,842,668.00	- 153,021,332.00
33,106,973.00	73,632,897.00	—	14,422,157,426.17	137,029,888.00	—	14,559,187,314.17	4,523,716,314.17
—	—	—	8,103,348.00	—	—	8,103,348.00	8,103,348.00
—	—	—	8,103,348.00	—	—	8,103,348.00	8,103,348.00
33,106,973.00	73,632,897.00	—	14,414,054,078.17	137,029,888.00	—	14,551,083,966.17	4,515,612,966.17
—	—	—	114,025,653.00	—	—	114,025,653.00	603,653.00
33,106,973.00	73,632,897.00	—	14,300,028,425.17	137,029,888.00	—	14,437,058,313.17	4,515,009,313.17

## 柒、中華民國 103 年度中央政府總決算

科 款	項	目	名	目 稱	預 算 數	決 算			
						實 現 數	應 收 數	保 留 數	合 計
4				資 本 門 合 計	76,607,644,000.00	33,194,493,732.00	1,397,745,239.00	—	34,592,238,971.00
				(4.財 產 收 入)	76,607,644,000.00	33,194,493,732.00	1,397,745,239.00	—	34,592,238,971.00
				財 產 收 入	76,607,644,000.00	33,194,493,732.00	1,397,745,239.00	—	34,592,238,971.00
	2			財 產 售 價	54,652,200,000.00	17,524,573,480.00	1,397,696,946.00	—	18,922,270,426.00
	3			財 產 作 價	838,391,000.00	838,386,000.00	—	—	838,386,000.00
	4			投 資 收 回	21,117,053,000.00	14,831,534,252.00	48,293.00	—	14,831,582,545.00

## 捌、中華民國 103 年度中央政府總決算

經常  
資本門併計

年度別	科 目 名 稱	以 前 年 度 轉 入 數	決 算			
			減 免 數	實 現 數	調 整 數	應 收 保 留 數
			應 收 數	應 收 數	應 收 數	應 收 數
			保 留 數	保 留 數	保 留 數	保 留 數
	總 計	298,029,358,156.46	739,606,932.00	64,458,426,200.46	—	232,831,325,024.00
	合 計	63,056,542,656.46	739,606,932.00	57,784,509,720.46	—	4,532,426,004.00
		234,972,815,500.00	—	6,673,916,480.00	—	228,298,899,020.00
88-102	罰 款 及 賠 償 收 入	3,345,391,361.00	420,209,481.00	590,976,480.00	—	2,334,205,400.00
		2,667,500.00	—	120,000.00	—	2,547,500.00
95-102	規 費 收 入	685,795,010.00	33,284,117.00	553,562,767.00	—	98,948,126.00
		—	—	—	—	—
87-102	財 產 收 入	1,647,817,544.00	17,737,268.00	859,272,207.00	—	770,808,069.00
		113,663,331,000.00	—	4,902,459,480.00	—	108,760,871,520.00
87-102	營 業 盈 餘 及 事 業 收 入	55,757,292,418.46	52,393,871.00	55,666,197,482.46	—	38,701,065.00
		121,306,817,000.00	—	1,771,337,000.00	—	119,535,480,000.00
85-102	其 他 收 入	1,620,246,323.00	215,982,195.00	114,500,784.00	—	1,289,763,344.00
		—	—	—	—	—

## 歲入來源別資本門決算審定數總表

單位：新臺幣元

修 正 數			決 算 審 定 數				決算審定數與預算數比較增減
實現數	應收數	保留數	實現數	應收數	保留數	合計	
—	—	—	33,194,493,732.00	1,397,745,239.00	—	34,592,238,971.00	- 42,015,405,029.00
—	—	—	33,194,493,732.00	1,397,745,239.00	—	34,592,238,971.00	- 42,015,405,029.00
—	—	—	33,194,493,732.00	1,397,745,239.00	—	34,592,238,971.00	- 42,015,405,029.00
—	—	—	17,524,573,480.00	1,397,696,946.00	—	18,922,270,426.00	- 35,729,929,574.00
—	—	—	838,386,000.00	—	—	838,386,000.00	- 5,000.00
—	—	—	14,831,534,252.00	48,293.00	—	14,831,582,545.00	- 6,285,470,455.00

## 以前年度歲入來源別轉入數決算審定表

單位：新臺幣元

修 正 數				決 算 審 定 數			
減免數	實現數	調整數	應收保留數	減免數	實現數	調整數	應收保留數
應收數	應收數	應收數	應收數	應收數	應收數	應收數	應收數
保留數	保留數	保留數	保留數	保留數	保留數	保留數	保留數
—	—	—	—	739,606,932.00	64,458,426,200.46	—	232,831,325,024.00
—	—	—	—	739,606,932.00	57,784,509,720.46	—	4,532,426,004.00
—	—	—	—	—	6,673,916,480.00	—	228,298,899,020.00
—	—	—	—	420,209,481.00	590,976,480.00	—	2,334,205,400.00
—	—	—	—	—	120,000.00	—	2,547,500.00
—	—	—	—	33,284,117.00	553,562,767.00	—	98,948,126.00
—	—	—	—	—	—	—	—
—	—	—	—	17,737,268.00	859,272,207.00	—	770,808,069.00
—	—	—	—	—	4,902,459,480.00	—	108,760,871,520.00
—	—	—	—	52,393,871.00	55,666,197,482.46	—	38,701,065.00
—	—	—	—	—	1,771,337,000.00	—	119,535,480,000.00
—	—	—	—	215,982,195.00	114,500,784.00	—	1,289,763,344.00
—	—	—	—	—	—	—	—

## 玖、中華民國 103 年度中央政府總決算

科 目		預 算 數	決 算 數			
款	名 稱		實 現 數	應 付 數	保 留 數	合 計
	合 計	1,916,227,714,000.00	1,809,553,661,081.00	7,851,296,582.00	36,567,165,209.00	1,853,972,122,872.00
1	總 統 府 主 管	16,560,582,000.00	12,827,134,295.00	—	3,470,158,547.00	16,297,292,842.00
2	行 政 院 主 管	25,038,420,000.00	22,546,166,449.00	391,764,423.00	933,277,984.00	23,871,208,856.00
3	立 法 院 主 管	3,541,955,000.00	3,264,900,589.00	—	98,606,863.00	3,363,507,452.00
4	司 法 院 主 管	22,275,444,000.00	21,063,828,821.00	—	686,896,762.00	21,750,725,583.00
5	考 試 院 主 管	26,185,073,000.00	25,434,903,701.00	—	5,114,399.00	25,440,018,100.00
6	監 察 院 主 管	2,121,288,000.00	2,082,516,815.00	5,208,701.00	11,546,296.00	2,099,271,812.00
7	內 政 部 主 管	91,660,769,000.00	84,444,240,079.00	1,874,805,315.00	2,254,561,846.00	88,573,607,240.00
8	外 交 部 主 管	24,227,508,000.00	20,545,371,688.00	2,248,246,465.00	717,705,529.00	23,511,323,682.00
9	國 防 部 主 管	311,099,636,000.00	293,834,289,953.00	14,189,103.00	3,844,141,803.00	297,692,620,859.00
10	財 政 部 主 管	196,618,437,000.00	182,359,476,095.00	97,852,650.00	45,347,087.00	182,502,675,832.00
11	教 育 部 主 管	206,992,566,000.00	204,807,151,977.00	122,776,715.00	1,366,432,919.00	206,296,361,611.00
12	法 務 部 主 管	29,063,250,000.00	28,377,828,297.00	109,721,612.00	315,033,098.00	28,802,583,007.00
13	經 濟 部 主 管	58,294,581,000.00	55,219,535,065.00	1,474,949,406.00	455,128,550.00	57,149,613,021.00
14	交 通 部 主 管	110,645,036,000.00	95,183,623,571.00	115,511,332.00	13,870,200,123.00	109,169,335,026.00
15	蒙 藏 委 員 會 主 管	126,312,000.00	104,803,971.00	—	383,439.00	105,187,410.00
16	僑 務 委 員 會 主 管	1,461,666,000.00	1,278,089,906.00	—	170,032,640.00	1,448,122,546.00
17	國家科學委員會(科技部)主管	44,042,828,000.00	42,773,922,004.00	—	888,708,437.00	43,662,630,441.00
18	原 子 能 委 員 會 主 管	2,935,083,000.00	2,751,227,295.00	299,743.00	11,395,857.00	2,762,922,895.00
19	農 業 委 員 會 主 管	124,169,039,000.00	119,320,566,172.00	712,688,886.00	3,009,813,653.00	123,043,068,711.00
20	勞工委員會(勞動部)主管	128,083,429,000.00	119,480,563,588.00	11,867,311.00	63,505,965.00	119,555,936,864.00
21	衛 生 福 利 部 主 管	142,116,161,000.00	136,627,273,990.00	—	573,957,898.00	137,201,231,888.00
22	環 境 保 護 署 主 管	4,511,012,000.00	3,813,650,023.00	132,836,340.00	140,379,046.00	4,086,865,409.00
23	文 化 部 主 管	15,997,228,000.00	11,282,529,583.00	—	3,141,687,328.00	14,424,216,911.00
24	海 岸 巡 防 署 主 管	14,896,797,000.00	13,613,666,106.00	534,152,178.00	474,228,677.00	14,622,046,961.00
25	金融監督管理委員會主管	1,448,664,000.00	1,415,582,040.00	—	3,220,000.00	1,418,802,040.00
26	國軍退除役官兵輔導委員會主管	125,193,336,000.00	122,248,455,401.00	4,426,402.00	15,700,463.00	122,268,582,266.00
27	省 市 地 方 政 府	184,493,203,000.00	182,452,363,607.00	—	—	182,452,363,607.00
28	災 害 準 備 金	2,000,000,000.00	400,000,000.00	—	—	400,000,000.00
29	第 二 預 備 金 ( 註 )	428,411,000.00	—	—	—	—

註：本年度第二預備金原編列預算數 75 億元，經行政院核准動支 70 億 7,158 萬餘元，賸餘 4 億 2,841 萬餘元。

## 歲出機關別決算審定表(主管機關別)

單位：新臺幣元

決 算 審 定 數					決 算 審 定 數 與 預 算 數 比 較 增 減		決 算 審 定 數 與 決 算 數 比 較 增 減	
實 現 數	應 付 數	保 留 數	合 計	占總數 %	金 額	%	金 額	%
1,802,778,831,301.00	8,095,063,507.00	42,711,965,820.00	1,853,585,860,628.00	100.00	- 62,641,853,372.00	3.27	- 386,262,244.00	0.02
12,827,134,295.00	—	3,470,158,547.00	16,297,292,842.00	0.88	- 263,289,158.00	1.59	—	—
22,516,792,449.00	391,764,423.00	962,651,984.00	23,871,208,856.00	1.29	- 1,167,211,144.00	4.66	—	—
3,264,900,589.00	—	98,606,863.00	3,363,507,452.00	0.18	- 178,447,548.00	5.04	—	—
21,063,828,821.00	—	686,896,762.00	21,750,725,583.00	1.17	- 524,718,417.00	2.36	—	—
25,434,903,701.00	—	5,114,399.00	25,440,018,100.00	1.37	- 745,054,900.00	2.85	—	—
2,082,516,815.00	5,208,701.00	11,546,296.00	2,099,271,812.00	0.11	- 22,016,188.00	1.04	—	—
83,880,546,171.00	2,103,339,596.00	2,556,391,975.00	88,540,277,742.00	4.78	- 3,120,491,258.00	3.40	- 33,329,498.00	0.04
20,545,371,688.00	2,248,246,465.00	717,705,529.00	23,511,323,682.00	1.27	- 716,184,318.00	2.96	—	—
293,317,741,953.00	14,189,103.00	4,360,689,803.00	297,692,620,859.00	16.06	- 13,407,015,141.00	4.31	—	—
182,359,476,095.00	97,852,650.00	45,347,087.00	182,502,675,832.00	9.85	- 14,115,761,168.00	7.18	—	—
202,238,617,454.00	122,776,715.00	3,762,923,177.00	206,124,317,346.00	11.12	- 868,248,654.00	0.42	- 172,044,265.00	0.08
28,377,828,297.00	109,721,612.00	315,033,098.00	28,802,583,007.00	1.55	- 260,666,993.00	0.90	—	—
55,219,535,065.00	1,474,949,406.00	455,128,550.00	57,149,613,021.00	3.08	- 1,144,967,979.00	1.96	—	—
92,550,493,906.00	130,743,976.00	16,488,097,144.00	109,169,335,026.00	5.89	- 1,475,700,974.00	1.33	—	—
104,803,971.00	—	383,439.00	105,187,410.00	0.01	- 21,124,590.00	16.72	—	—
1,278,089,906.00	—	170,032,640.00	1,448,122,546.00	0.08	- 13,543,454.00	0.93	—	—
42,773,922,004.00	—	888,708,437.00	43,662,630,441.00	2.36	- 380,197,559.00	0.86	—	—
2,751,227,295.00	299,743.00	11,395,857.00	2,762,922,895.00	0.15	- 172,160,105.00	5.87	—	—
119,314,687,958.00	712,688,886.00	3,009,813,653.00	123,037,190,497.00	6.64	- 1,131,848,503.00	0.91	- 5,878,214.00	0.00
119,480,558,140.00	11,867,311.00	63,505,965.00	119,555,931,416.00	6.45	- 8,527,497,584.00	6.66	- 5,448.00	0.00
136,456,132,268.00	—	573,957,898.00	137,030,090,166.00	7.39	- 5,086,070,834.00	3.58	- 171,141,722.00	0.12
3,810,418,343.00	132,836,340.00	140,379,046.00	4,083,633,729.00	0.22	- 427,378,271.00	9.47	- 3,231,680.00	0.08
10,999,868,380.00	—	3,424,348,531.00	14,424,216,911.00	0.78	- 1,573,011,089.00	9.83	—	—
13,613,666,106.00	534,152,178.00	474,228,677.00	14,622,046,961.00	0.79	- 274,750,039.00	1.84	—	—
1,415,582,040.00	—	3,220,000.00	1,418,802,040.00	0.08	- 29,861,960.00	2.06	—	—
122,247,823,984.00	4,426,402.00	15,700,463.00	122,267,950,849.00	6.60	- 2,925,385,151.00	2.34	- 631,417.00	0.00
182,452,363,607.00	—	—	182,452,363,607.00	9.84	- 2,040,839,393.00	1.11	—	—
400,000,000.00	—	—	400,000,000.00	0.02	- 1,600,000,000.00	80.00	—	—
—	—	—	—	—	- 428,411,000.00	—	—	—



# 拾、中華民國 103 年度中央政府總決算

科 目			預 算 數	決 算			
款	項	名 稱		實 現 數	應 付 數	保 留 數	合 計
1		總 計	1,916,227,714,000.00	1,809,553,661,081.00	7,851,296,582.00	36,567,165,209.00	1,853,972,122,872.00
		總 統 府 主 管	16,560,582,000.00	12,827,134,295.00	—	3,470,158,547.00	16,297,292,842.00
	1	總 統 府	950,897,000.00	853,056,237.00	—	22,974,136.00	876,030,373.00
	2	國 家 安 全 會 議	205,405,000.00	178,702,938.00	—	—	178,702,938.00
	3	國 史 館	204,314,000.00	199,816,592.00	—	—	199,816,592.00
	4	國 史 館 臺 灣 文 獻 館	144,600,000.00	140,106,632.00	—	—	140,106,632.00
2	5	中 央 研 究 院	15,055,366,000.00	11,455,451,896.00	—	3,447,184,411.00	14,902,636,307.00
		行 政 院 主 管	25,038,420,000.00	22,546,166,449.00	391,764,423.00	933,277,984.00	23,871,208,856.00
	1	行 政 院	1,203,771,000.00	1,090,029,931.00	—	14,697,581.00	1,104,727,512.00
	2	主 計 總 處	1,035,959,000.00	1,020,524,355.00	5,647,000.00	291,000.00	1,026,462,355.00
	3	人 事 行 政 總 處	2,517,253,000.00	2,322,698,220.00	—	4,778,850.00	2,327,477,070.00
	4	公 務 人 力 發 展 中 心	122,479,000.00	119,690,644.00	—	—	119,690,644.00
	5	地 方 行 政 研 習 中 心	129,549,000.00	126,601,249.00	—	—	126,601,249.00
	6	國 立 故 宮 博 物 院	2,374,599,000.00	2,303,178,712.00	57,065,579.00	5,472,080.00	2,365,716,371.00
	7	經 濟 建 設 委 員 會 ( 國 家 發 展 委 員 會 )	3,029,780,000.00	2,851,064,472.00	—	74,021,786.00	2,925,086,258.00
	8	客 家 委 員 會 及 所 屬	2,869,117,000.00	2,474,211,716.00	259,558,138.00	81,950,766.00	2,815,720,620.00
	9	中 央 選 舉 委 員 會 及 所 屬	1,158,799,000.00	1,046,467,723.00	145,288.00	83,385,914.00	1,129,998,925.00
	10	研 究 發 展 考 核 委 員 會 ( 國 家 發 展 委 員 會 )	830,013,000.00	774,523,819.00	—	11,070,858.00	785,594,677.00
	11	檔 案 管 理 局	355,818,000.00	350,168,314.00	—	—	350,168,314.00
	12	公 平 交 易 委 員 會	344,597,000.00	331,374,535.00	—	—	331,374,535.00
	13	國 家 通 訊 傳 播 委 員 會	602,394,000.00	569,843,425.00	—	—	569,843,425.00
	14	大 陸 委 員 會	1,010,840,000.00	899,483,060.00	—	32,641,959.00	932,125,019.00
	15	飛 航 安 全 調 查 委 員 會	54,963,000.00	53,770,729.00	—	—	53,770,729.00
	16	公 共 工 程 委 員 會	374,646,000.00	352,446,942.00	—	2,070,000.00	354,516,942.00
	17	原 住 民 族 委 員 會	6,898,495,000.00	5,745,065,470.00	69,348,418.00	616,308,343.00	6,430,722,231.00
	18	文 化 園 區 管 理 局	125,348,000.00	115,023,133.00	—	6,588,847.00	121,611,980.00
3		立 法 院 主 管	3,541,955,000.00	3,264,900,589.00	—	98,606,863.00	3,363,507,452.00
	1	立 法 院	3,541,955,000.00	3,264,900,589.00	—	98,606,863.00	3,363,507,452.00

# 歲出機關別決算審定表(機關別)

單位：新臺幣元

決 算 審 定 數					決 算 審 定 數 與 預 算 數 比 較 增 減		決 算 審 定 數 與 決 算 數 比 較 增 減	
實 現 數	應 付 數	保 留 數	合 計	占總數 %	金 額	%	金 額	%
1,802,778,831,301.00	8,095,063,507.00	42,711,965,820.00	1,853,585,860,628.00	100.00	- 62,641,853,372.00	3.27	- 386,262,244.00	0.02
12,827,134,295.00	—	3,470,158,547.00	16,297,292,842.00	0.88	- 263,289,158.00	1.59	—	—
853,056,237.00	—	22,974,136.00	876,030,373.00	0.05	- 74,866,627.00	7.87	—	—
178,702,938.00	—	—	178,702,938.00	0.01	- 26,702,062.00	13.00	—	—
199,816,592.00	—	—	199,816,592.00	0.01	- 4,497,408.00	2.20	—	—
140,106,632.00	—	—	140,106,632.00	0.01	- 4,493,368.00	3.11	—	—
11,455,451,896.00	—	3,447,184,411.00	14,902,636,307.00	0.80	- 152,729,693.00	1.01	—	—
22,516,792,449.00	391,764,423.00	962,651,984.00	23,871,208,856.00	1.29	- 1,167,211,144.00	4.66	—	—
1,090,029,931.00	—	14,697,581.00	1,104,727,512.00	0.06	- 99,043,488.00	8.23	—	—
1,020,524,355.00	5,647,000.00	291,000.00	1,026,462,355.00	0.06	- 9,496,645.00	0.92	—	—
2,322,698,220.00	—	4,778,850.00	2,327,477,070.00	0.13	- 189,775,930.00	7.54	—	—
119,690,644.00	—	—	119,690,644.00	0.01	- 2,788,356.00	2.28	—	—
126,601,249.00	—	—	126,601,249.00	0.01	- 2,947,751.00	2.28	—	—
2,303,178,712.00	57,065,579.00	5,472,080.00	2,365,716,371.00	0.13	- 8,882,629.00	0.37	—	—
2,851,064,472.00	—	74,021,786.00	2,925,086,258.00	0.16	- 104,693,742.00	3.46	—	—
2,474,211,716.00	259,558,138.00	81,950,766.00	2,815,720,620.00	0.15	- 53,396,380.00	1.86	—	—
1,046,467,723.00	145,288.00	83,385,914.00	1,129,998,925.00	0.06	- 28,800,075.00	2.49	—	—
774,523,819.00	—	11,070,858.00	785,594,677.00	0.04	- 44,418,323.00	5.35	—	—
350,168,314.00	—	—	350,168,314.00	0.02	- 5,649,686.00	1.59	—	—
331,374,535.00	—	—	331,374,535.00	0.02	- 13,222,465.00	3.84	—	—
569,843,425.00	—	—	569,843,425.00	0.03	- 32,550,575.00	5.40	—	—
899,483,060.00	—	32,641,959.00	932,125,019.00	0.05	- 78,714,981.00	7.79	—	—
53,770,729.00	—	—	53,770,729.00	0.00	- 1,192,271.00	2.17	—	—
352,446,942.00	—	2,070,000.00	354,516,942.00	0.02	- 20,129,058.00	5.37	—	—
5,715,691,470.00	69,348,418.00	645,682,343.00	6,430,722,231.00	0.35	- 467,772,769.00	6.78	—	—
115,023,133.00	—	6,588,847.00	121,611,980.00	0.01	- 3,736,020.00	2.98	—	—
3,264,900,589.00	—	98,606,863.00	3,363,507,452.00	0.18	- 178,447,548.00	5.04	—	—
3,264,900,589.00	—	98,606,863.00	3,363,507,452.00	0.18	- 178,447,548.00	5.04	—	—

## 拾、中華民國 103 年度中央政府總決算

科 目			預 算 數	決 算			
款	項	名 稱		實 現 數	應 付 數	保 留 數	合 計
4		司 法 院 主 管	22,275,444,000.00	21,063,828,821.00	—	686,896,762.00	21,750,725,583.00
	1	司 法 院	2,111,809,000.00	1,973,951,406.00	—	35,216,275.00	2,009,167,681.00
	2	最 高 法 院	532,877,000.00	501,515,567.00	—	—	501,515,567.00
	3	最 高 行 政 法 院	177,266,000.00	173,073,263.00	—	—	173,073,263.00
	4	臺 北 高 等 行 政 法 院	343,081,000.00	305,979,309.00	—	—	305,979,309.00
	5	臺 中 高 等 行 政 法 院	122,827,000.00	115,828,958.00	—	—	115,828,958.00
	6	高 雄 高 等 行 政 法 院	153,066,000.00	145,096,826.00	—	—	145,096,826.00
	7	公 務 員 懲 戒 委 員 會	94,945,000.00	87,190,657.00	—	—	87,190,657.00
	8	法 官 學 院	211,620,000.00	178,246,691.00	—	1,717,998.00	179,964,689.00
	9	智 慧 財 產 法 院	201,389,000.00	196,364,886.00	—	—	196,364,886.00
	10	臺 灣 高 等 法 院	1,602,594,000.00	1,485,686,676.00	—	52,369,516.00	1,538,056,192.00
	11	臺灣高等法院臺中分院	639,759,000.00	629,345,292.00	—	—	629,345,292.00
	12	臺灣高等法院臺南分院	404,562,000.00	393,949,242.00	—	—	393,949,242.00
	13	臺灣高等法院高雄分院	477,678,000.00	465,020,322.00	—	—	465,020,322.00
	14	臺灣高等法院花蓮分院	148,283,000.00	143,743,337.00	—	—	143,743,337.00
	15	臺灣臺北地方法院	1,536,245,000.00	1,511,256,333.00	—	1,296,112.00	1,512,552,445.00
	16	臺灣士林地方法院	704,148,000.00	692,676,022.00	—	—	692,676,022.00
	17	臺灣新北地方法院	1,209,875,000.00	1,193,066,475.00	—	—	1,193,066,475.00
	18	臺灣桃園地方法院	1,151,763,000.00	1,017,663,512.00	—	130,506,589.00	1,148,170,101.00
	19	臺灣新竹地方法院	1,221,359,000.00	897,655,771.00	—	318,067,880.00	1,215,723,651.00
	20	臺灣苗栗地方法院	310,537,000.00	300,607,780.00	—	101,000.00	300,708,780.00
	21	臺灣臺中地方法院	1,278,939,000.00	1,276,723,645.00	—	—	1,276,723,645.00
	22	臺灣南投地方法院	302,216,000.00	297,946,424.00	—	—	297,946,424.00
	23	臺灣彰化地方法院	1,361,722,000.00	1,346,137,138.00	—	14,002,563.00	1,360,139,701.00
	24	臺灣雲林地方法院	379,777,000.00	376,272,131.00	—	—	376,272,131.00
	25	臺灣嘉義地方法院	444,455,000.00	436,330,888.00	—	—	436,330,888.00
	26	臺灣臺南地方法院	951,483,000.00	873,961,932.00	—	55,670,000.00	929,631,932.00
	27	臺灣高雄地方法院	2,133,388,000.00	2,037,416,709.00	—	73,887,083.00	2,111,303,792.00
	28	臺灣屏東地方法院	494,169,000.00	487,600,929.00	—	—	487,600,929.00
	29	臺灣臺東地方法院	217,814,000.00	216,911,657.00	—	—	216,911,657.00

## 歲出機關別決算審定表(機關別) (續)

單位：新臺幣元

決 算 審 定 數					決 算 審 定 數 與 預 算 數 比 較 增 減		決 算 審 定 數 與 決 算 數 比 較 增 減	
實 現 數	應 付 數	保 留 數	合 計	占總數 %	金 額	%	金 額	%
21,063,828,821.00	—	686,896,762.00	21,750,725,583.00	1.17	- 524,718,417.00	2.36	—	—
1,973,951,406.00	—	35,216,275.00	2,009,167,681.00	0.11	- 102,641,319.00	4.86	—	—
501,515,567.00	—	—	501,515,567.00	0.03	- 31,361,433.00	5.89	—	—
173,073,263.00	—	—	173,073,263.00	0.01	- 4,192,737.00	2.37	—	—
305,979,309.00	—	—	305,979,309.00	0.02	- 37,101,691.00	10.81	—	—
115,828,958.00	—	—	115,828,958.00	0.01	- 6,998,042.00	5.70	—	—
145,096,826.00	—	—	145,096,826.00	0.01	- 7,969,174.00	5.21	—	—
87,190,657.00	—	—	87,190,657.00	0.00	- 7,754,343.00	8.17	—	—
178,246,691.00	—	1,717,998.00	179,964,689.00	0.01	- 31,655,311.00	14.96	—	—
196,364,886.00	—	—	196,364,886.00	0.01	- 5,024,114.00	2.49	—	—
1,485,686,676.00	—	52,369,516.00	1,538,056,192.00	0.08	- 64,537,808.00	4.03	—	—
629,345,292.00	—	—	629,345,292.00	0.03	- 10,413,708.00	1.63	—	—
393,949,242.00	—	—	393,949,242.00	0.02	- 10,612,758.00	2.62	—	—
465,020,322.00	—	—	465,020,322.00	0.03	- 12,657,678.00	2.65	—	—
143,743,337.00	—	—	143,743,337.00	0.01	- 4,539,663.00	3.06	—	—
1,511,256,333.00	—	1,296,112.00	1,512,552,445.00	0.08	- 23,692,555.00	1.54	—	—
692,676,022.00	—	—	692,676,022.00	0.04	- 11,471,978.00	1.63	—	—
1,193,066,475.00	—	—	1,193,066,475.00	0.06	- 16,808,525.00	1.39	—	—
1,017,663,512.00	—	130,506,589.00	1,148,170,101.00	0.06	- 3,592,899.00	0.31	—	—
897,655,771.00	—	318,067,880.00	1,215,723,651.00	0.07	- 5,635,349.00	0.46	—	—
300,607,780.00	—	101,000.00	300,708,780.00	0.02	- 9,828,220.00	3.16	—	—
1,276,723,645.00	—	—	1,276,723,645.00	0.07	- 2,215,355.00	0.17	—	—
297,946,424.00	—	—	297,946,424.00	0.02	- 4,269,576.00	1.41	—	—
1,346,137,138.00	—	14,002,563.00	1,360,139,701.00	0.07	- 1,582,299.00	0.12	—	—
376,272,131.00	—	—	376,272,131.00	0.02	- 3,504,869.00	0.92	—	—
436,330,888.00	—	—	436,330,888.00	0.02	- 8,124,112.00	1.83	—	—
873,961,932.00	—	55,670,000.00	929,631,932.00	0.05	- 21,851,068.00	2.30	—	—
2,037,416,709.00	—	73,887,083.00	2,111,303,792.00	0.11	- 22,084,208.00	1.04	—	—
487,600,929.00	—	—	487,600,929.00	0.03	- 6,568,071.00	1.33	—	—
216,911,657.00	—	—	216,911,657.00	0.01	- 902,343.00	0.41	—	—

# 拾、中華民國 103 年度中央政府總決算

科 目			預 算 數	決 算			
款	項	名 稱		實 現 數	應 付 數	保 留 數	合 計
4	30	臺灣花蓮地方法院	278,794,000.00	267,954,755.00	—	—	267,954,755.00
	31	臺灣宜蘭地方法院	267,817,000.00	261,194,680.00	—	—	261,194,680.00
	32	臺灣基隆地方法院	312,235,000.00	301,394,937.00	—	4,061,746.00	305,456,683.00
	33	臺灣澎湖地方法院	113,177,000.00	104,322,708.00	—	—	104,322,708.00
	34	臺灣高雄少年及家事法院	249,387,000.00	241,968,171.00	—	—	241,968,171.00
	35	福建高等法院金門分院	26,850,000.00	25,206,398.00	—	—	25,206,398.00
	36	福建金門地方法院	83,002,000.00	81,883,417.00	—	—	81,883,417.00
	37	福建連江地方法院	24,536,000.00	22,683,977.00	—	—	22,683,977.00
5		考 試 院 主 管	26,185,073,000.00	25,434,903,701.00	—	5,114,399.00	25,440,018,100.00
	1	考 試 院	351,421,000.00	334,048,666.00	—	1,248,000.00	335,296,666.00
	2	考 選 部	317,813,000.00	313,854,181.00	—	3,547,110.00	317,401,291.00
	3	銓 敘 部	24,100,968,000.00	23,383,510,179.00	—	319,289.00	23,383,829,468.00
	4	公務人員保障暨培訓委員會	172,433,000.00	168,953,097.00	—	—	168,953,097.00
	5	國家文官學院及所屬	325,505,000.00	320,268,319.00	—	—	320,268,319.00
	6	公務人員退休撫卹基金監理委員會	40,993,000.00	38,329,268.00	—	—	38,329,268.00
	7	公務人員退休撫卹基金管理委員會	875,940,000.00	875,939,991.00	—	—	875,939,991.00
6		監 察 院 主 管	2,121,288,000.00	2,082,516,815.00	5,208,701.00	11,546,296.00	2,099,271,812.00
	1	監 察 院	720,701,000.00	688,799,930.00	520,000.00	10,886,666.00	700,206,596.00
	2	審 計 部	1,084,628,000.00	1,078,202,086.00	4,688,701.00	659,630.00	1,083,550,417.00
	3	審計部臺北市審計處	69,820,000.00	69,793,884.00	—	—	69,793,884.00
	4	審計部新北市審計處	55,786,000.00	55,671,668.00	—	—	55,671,668.00
	5	審計部臺中市審計處	56,589,000.00	56,572,397.00	—	—	56,572,397.00
	6	審計部臺南市審計處	58,806,000.00	58,534,601.00	—	—	58,534,601.00
	7	審計部高雄市審計處	74,958,000.00	74,942,249.00	—	—	74,942,249.00
7		內 政 部 主 管	91,660,769,000.00	84,444,240,079.00	1,874,805,315.00	2,254,561,846.00	88,573,607,240.00
	1	內 政 部	30,478,412,000.00	29,730,502,392.00	2,944,400.00	555,736,078.00	30,289,182,870.00
	2	營 建 署 及 所 屬	25,219,880,000.00	20,646,477,974.00	1,850,245,526.00	1,135,931,162.00	23,632,654,662.00
	3	警 政 署 及 所 屬	20,402,118,000.00	19,244,660,055.00	—	400,735,315.00	19,645,395,370.00
	4	中 央 警 察 大 學	1,490,587,000.00	1,397,485,783.00	—	52,465,247.00	1,449,951,030.00

# 歲出機關別決算審定表(機關別)(續)

單位：新臺幣元

決 算 審 定 數					決 算 審 定 數 與 預 算 數 比 較 增 減		決 算 審 定 數 與 決 算 數 比 較 增 減	
實 現 數	應 付 數	保 留 數	合 計	占總數 %	金 額	%	金 額	%
267,954,755.00	—	—	267,954,755.00	0.01	- 10,839,245.00	3.89	—	—
261,194,680.00	—	—	261,194,680.00	0.01	- 6,622,320.00	2.47	—	—
301,394,937.00	—	4,061,746.00	305,456,683.00	0.02	- 6,778,317.00	2.17	—	—
104,322,708.00	—	—	104,322,708.00	0.01	- 8,854,292.00	7.82	—	—
241,968,171.00	—	—	241,968,171.00	0.01	- 7,418,829.00	2.97	—	—
25,206,398.00	—	—	25,206,398.00	0.00	- 1,643,602.00	6.12	—	—
81,883,417.00	—	—	81,883,417.00	0.00	- 1,118,583.00	1.35	—	—
22,683,977.00	—	—	22,683,977.00	0.00	- 1,852,023.00	7.55	—	—
<b>25,434,903,701.00</b>	—	<b>5,114,399.00</b>	<b>25,440,018,100.00</b>	<b>1.37</b>	<b>- 745,054,900.00</b>	<b>2.85</b>	—	—
334,048,666.00	—	1,248,000.00	335,296,666.00	0.02	- 16,124,334.00	4.59	—	—
313,854,181.00	—	3,547,110.00	317,401,291.00	0.02	- 411,709.00	0.13	—	—
23,383,510,179.00	—	319,289.00	23,383,829,468.00	1.26	- 717,138,532.00	2.98	—	—
168,953,097.00	—	—	168,953,097.00	0.01	- 3,479,903.00	2.02	—	—
320,268,319.00	—	—	320,268,319.00	0.02	- 5,236,681.00	1.61	—	—
38,329,268.00	—	—	38,329,268.00	0.00	- 2,663,732.00	6.50	—	—
875,939,991.00	—	—	875,939,991.00	0.05	- 9.00	0.00	—	—
<b>2,082,516,815.00</b>	<b>5,208,701.00</b>	<b>11,546,296.00</b>	<b>2,099,271,812.00</b>	<b>0.11</b>	<b>- 22,016,188.00</b>	<b>1.04</b>	—	—
688,799,930.00	520,000.00	10,886,666.00	700,206,596.00	0.04	- 20,494,404.00	2.84	—	—
1,078,202,086.00	4,688,701.00	659,630.00	1,083,550,417.00	0.06	- 1,077,583.00	0.10	—	—
69,793,884.00	—	—	69,793,884.00	0.00	- 26,116.00	0.04	—	—
55,671,668.00	—	—	55,671,668.00	0.00	- 114,332.00	0.20	—	—
56,572,397.00	—	—	56,572,397.00	0.00	- 16,603.00	0.03	—	—
58,534,601.00	—	—	58,534,601.00	0.00	- 271,399.00	0.46	—	—
74,942,249.00	—	—	74,942,249.00	0.00	- 15,751.00	0.02	—	—
<b>83,880,546,171.00</b>	<b>2,103,339,596.00</b>	<b>2,556,391,975.00</b>	<b>88,540,277,742.00</b>	<b>4.78</b>	<b>- 3,120,491,258.00</b>	<b>3.40</b>	<b>- 33,329,498.00</b>	<b>0.04</b>
29,730,502,392.00	2,944,400.00	525,477,907.00	30,258,924,699.00	1.63	- 219,487,301.00	0.72	- 30,258,171.00	0.10
20,646,477,974.00	1,850,245,526.00	1,135,931,162.00	23,632,654,662.00	1.27	- 1,587,225,338.00	6.29	—	—
19,244,660,055.00	—	400,735,315.00	19,645,395,370.00	1.06	- 756,722,630.00	3.71	—	—
1,168,951,502.00	228,534,281.00	52,465,247.00	1,449,951,030.00	0.08	- 40,635,970.00	2.73	—	—

## 拾、中華民國 103 年度中央政府總決算

科 目			預 算 數	決 算			
款	項	名 稱		實 現 數	應 付 數	保 留 數	合 計
7	5	消 防 署 及 所 屬	1,447,215,000.00	1,362,592,483.00	—	9,873,183.00	1,372,465,666.00
	6	役 政 署	5,897,481,000.00	5,526,241,250.00	21,013,200.00	—	5,547,254,450.00
	7	入 出 國 及 移 民 署	4,388,816,000.00	4,274,492,846.00	—	97,859,701.00	4,372,352,547.00
	8	建 築 研 究 所	461,058,000.00	449,025,894.00	602,189.00	—	449,628,083.00
	9	空 中 勤 務 總 隊	1,875,202,000.00	1,812,761,402.00	—	1,961,160.00	1,814,722,562.00
8		<b>外 交 部 主 管</b>	<b>24,227,508,000.00</b>	<b>20,545,371,688.00</b>	<b>2,248,246,465.00</b>	<b>717,705,529.00</b>	<b>23,511,323,682.00</b>
	1	外 交 部	22,724,328,000.00	19,085,031,015.00	2,248,244,530.00	708,170,141.00	22,041,445,686.00
	2	領 事 事 務 局	1,406,477,000.00	1,382,357,570.00	—	5,214,000.00	1,387,571,570.00
	3	外 交 及 國 際 事 務 學 院	96,703,000.00	77,983,103.00	1,935.00	4,321,388.00	82,306,426.00
9		<b>國 防 部 主 管</b>	<b>311,099,636,000.00</b>	<b>293,834,289,953.00</b>	<b>14,189,103.00</b>	<b>3,844,141,803.00</b>	<b>297,692,620,859.00</b>
	1	國 防 部	976,302,000.00	880,460,349.00	14,189,103.00	31,193,038.00	925,842,490.00
	2	國 防 部 所 屬	310,123,334,000.00	292,953,829,604.00	—	3,812,948,765.00	296,766,778,369.00
10		<b>財 政 部 主 管</b>	<b>196,618,437,000.00</b>	<b>182,359,476,095.00</b>	<b>97,852,650.00</b>	<b>45,347,087.00</b>	<b>182,502,675,832.00</b>
	1	財 政 部	26,355,281,000.00	26,257,584,871.00	—	935,500.00	26,258,520,371.00
	2	國 庫 署	137,442,041,000.00	124,275,048,868.00	94,853,329.00	—	124,369,902,197.00
	3	賦 稅 署	13,278,051,000.00	12,801,190,325.00	—	480,000.00	12,801,670,325.00
	4	臺 北 國 稅 局	2,401,171,000.00	2,386,930,711.00	301,688.00	4,341,223.00	2,391,573,622.00
	5	高 雄 國 稅 局	1,567,171,000.00	1,545,812,362.00	—	—	1,545,812,362.00
	6	北 區 國 稅 局 及 所 屬	2,574,328,000.00	2,547,799,817.00	—	25,300,000.00	2,573,099,817.00
	7	中 區 國 稅 局 及 所 屬	2,421,556,000.00	2,418,066,787.00	2,697,633.00	760,000.00	2,421,524,420.00
	8	南 區 國 稅 局 及 所 屬	1,690,205,000.00	1,688,738,559.00	—	—	1,688,738,559.00
	9	關 務 署 及 所 屬	5,949,452,000.00	5,728,762,555.00	—	—	5,728,762,555.00
	10	國 有 財 產 署 及 所 屬	1,987,984,000.00	1,813,366,274.00	—	—	1,813,366,274.00
	11	財 政 資 訊 中 心	951,197,000.00	896,174,966.00	—	13,530,364.00	909,705,330.00
11		<b>教 育 部 主 管</b>	<b>206,992,566,000.00</b>	<b>204,807,151,977.00</b>	<b>122,776,715.00</b>	<b>1,366,432,919.00</b>	<b>206,296,361,611.00</b>
	1	教 育 部	115,087,737,000.00	114,239,093,014.00	9,863,145.00	356,184,370.00	114,605,140,529.00
	2	國 民 及 學 前 教 育 署	84,717,731,000.00	84,506,266,852.00	—	173,459,703.00	84,679,726,555.00
	3	體 育 署	5,611,177,000.00	4,598,225,528.00	112,913,570.00	781,818,295.00	5,492,957,393.00
	4	青 年 發 展 署	396,964,000.00	323,643,152.00	—	46,140,348.00	369,783,500.00

# 歲出機關別決算審定表(機關別)(續)

單位：新臺幣元

決 算 審 定 數					決 算 審 定 數 與 預 算 數 比 較 增 減		決 算 審 定 數 與 決 算 數 比 較 增 減	
實 現 數	應 付 數	保 留 數	合 計	占總數 %	金 額	%	金 額	%
1,362,592,483.00	—	9,873,183.00	1,372,465,666.00	0.07	- 74,749,334.00	5.17	—	—
5,526,241,250.00	21,013,200.00	—	5,547,254,450.00	0.30	- 350,226,550.00	5.94	—	—
4,274,492,846.00	—	97,859,701.00	4,372,352,547.00	0.24	- 16,463,453.00	0.38	—	—
449,025,894.00	602,189.00	—	449,628,083.00	0.02	- 11,429,917.00	2.48	—	—
1,477,601,775.00	—	334,049,460.00	1,811,651,235.00	0.10	- 63,550,765.00	3.39	- 3,071,327.00	0.17
<b>20,545,371,688.00</b>	<b>2,248,246,465.00</b>	<b>717,705,529.00</b>	<b>23,511,323,682.00</b>	<b>1.27</b>	<b>- 716,184,318.00</b>	<b>2.96</b>	—	—
19,085,031,015.00	2,248,244,530.00	708,170,141.00	22,041,445,686.00	1.19	- 682,882,314.00	3.01	—	—
1,382,357,570.00	—	5,214,000.00	1,387,571,570.00	0.07	- 18,905,430.00	1.34	—	—
77,983,103.00	1,935.00	4,321,388.00	82,306,426.00	0.00	- 14,396,574.00	14.89	—	—
<b>293,317,741,953.00</b>	<b>14,189,103.00</b>	<b>4,360,689,803.00</b>	<b>297,692,620,859.00</b>	<b>16.06</b>	<b>- 13,407,015,141.00</b>	<b>4.31</b>	—	—
880,460,349.00	14,189,103.00	31,193,038.00	925,842,490.00	0.05	- 50,459,510.00	5.17	—	—
292,437,281,604.00	—	4,329,496,765.00	296,766,778,369.00	16.01	- 13,356,555,631.00	4.31	—	—
<b>182,359,476,095.00</b>	<b>97,852,650.00</b>	<b>45,347,087.00</b>	<b>182,502,675,832.00</b>	<b>9.85</b>	<b>- 14,115,761,168.00</b>	<b>7.18</b>	—	—
26,257,584,871.00	—	935,500.00	26,258,520,371.00	1.42	- 96,760,629.00	0.37	—	—
124,275,048,868.00	94,853,329.00	—	124,369,902,197.00	6.71	- 13,072,138,803.00	9.51	—	—
12,801,190,325.00	—	480,000.00	12,801,670,325.00	0.69	- 476,380,675.00	3.59	—	—
2,386,930,711.00	301,688.00	4,341,223.00	2,391,573,622.00	0.13	- 9,597,378.00	0.40	—	—
1,545,812,362.00	—	—	1,545,812,362.00	0.08	- 21,358,638.00	1.36	—	—
2,547,799,817.00	—	25,300,000.00	2,573,099,817.00	0.14	- 1,228,183.00	0.05	—	—
2,418,066,787.00	2,697,633.00	760,000.00	2,421,524,420.00	0.13	- 31,580.00	0.00	—	—
1,688,738,559.00	—	—	1,688,738,559.00	0.09	- 1,466,441.00	0.09	—	—
5,728,762,555.00	—	—	5,728,762,555.00	0.31	- 220,689,445.00	3.71	—	—
1,813,366,274.00	—	—	1,813,366,274.00	0.10	- 174,617,726.00	8.78	—	—
896,174,966.00	—	13,530,364.00	909,705,330.00	0.05	- 41,491,670.00	4.36	—	—
<b>202,238,617,454.00</b>	<b>122,776,715.00</b>	<b>3,762,923,177.00</b>	<b>206,124,317,346.00</b>	<b>11.12</b>	<b>- 868,248,654.00</b>	<b>0.42</b>	<b>- 172,044,265.00</b>	<b>0.08</b>
112,176,738,200.00	9,863,145.00	2,386,033,405.00	114,572,634,750.00	6.18	- 515,102,250.00	0.45	- 32,505,779.00	0.03
84,004,317,474.00	—	540,100,926.00	84,544,418,400.00	4.56	- 173,312,600.00	0.20	- 135,308,155.00	0.16
4,593,995,197.00	112,913,570.00	781,818,295.00	5,488,727,062.00	0.30	- 122,449,938.00	2.18	- 4,230,331.00	0.08
323,643,152.00	—	46,140,348.00	369,783,500.00	0.02	- 27,180,500.00	6.85	—	—



## 拾、中華民國 103 年度中央政府總決算

科 目			預 算 數	決 算			
款	項	名 稱		實 現 數	應 付 數	保 留 數	合 計
11	5	國 家 圖 書 館	300,721,000.00	296,815,139.00	—	—	296,815,139.00
	6	國立公共資訊圖書館	156,314,000.00	155,514,335.00	—	—	155,514,335.00
	7	國立教育廣播電臺	185,072,000.00	181,323,157.00	—	—	181,323,157.00
	8	國家教育研究院	536,850,000.00	506,270,800.00	—	8,830,203.00	515,101,003.00
12		法 務 部 主 管	29,063,250,000.00	28,377,828,297.00	109,721,612.00	315,033,098.00	28,802,583,007.00
	1	法 務 部	1,161,970,000.00	1,088,442,275.00	6,132,000.00	4,494,221.00	1,099,068,496.00
	2	司 法 官 學 院	217,240,000.00	215,710,561.00	—	—	215,710,561.00
	3	法 醫 研 究 所	131,899,000.00	126,132,104.00	—	600,000.00	126,732,104.00
	4	廉 政 署	434,368,000.00	424,238,924.00	—	1,820,845.00	426,059,769.00
	5	矯 正 署 及 所 屬	11,412,264,000.00	11,275,971,267.00	—	102,799,527.00	11,378,770,794.00
	6	行政執行署及所屬	1,243,761,000.00	1,228,453,257.00	—	2,689,484.00	1,231,142,741.00
	7	最 高 法 院 檢 察 署	220,733,000.00	211,922,752.00	—	—	211,922,752.00
	8	臺灣高等法院檢察署	810,055,000.00	796,475,828.00	—	115,000.00	796,590,828.00
	9	臺灣高等法院臺中分院檢察署	179,857,000.00	178,953,665.00	—	—	178,953,665.00
	10	臺灣高等法院臺南分院檢察署	141,183,000.00	135,099,404.00	—	—	135,099,404.00
	11	臺灣高等法院高雄分院檢察署	173,258,000.00	167,997,996.00	—	—	167,997,996.00
	12	臺灣高等法院花蓮分院檢察署	53,534,000.00	53,139,125.00	—	—	53,139,125.00
	13	臺灣高等法院檢察署智慧財產分署	17,306,000.00	17,174,232.00	—	—	17,174,232.00
	14	臺灣臺北地方法院檢察署	892,920,000.00	888,410,602.00	—	—	888,410,602.00
	15	臺灣士林地方法院檢察署	479,299,000.00	478,177,397.00	—	—	478,177,397.00
	16	臺灣新北地方法院檢察署	697,903,000.00	694,539,923.00	—	—	694,539,923.00
	17	臺灣桃園地方法院檢察署	882,682,000.00	667,109,824.00	101,248,494.00	111,401,874.00	879,760,192.00
	18	臺灣新竹地方法院檢察署	396,029,000.00	341,496,250.00	1,247,120.00	52,364,088.00	395,107,458.00
	19	臺灣苗栗地方法院檢察署	178,795,000.00	176,925,789.00	—	—	176,925,789.00
	20	臺灣臺中地方法院檢察署	742,106,000.00	738,875,832.00	—	—	738,875,832.00
	21	臺灣南投地方法院檢察署	174,513,000.00	173,492,374.00	—	—	173,492,374.00
	22	臺灣彰化地方法院檢察署	311,476,000.00	310,254,136.00	—	—	310,254,136.00
	23	臺灣雲林地方法院檢察署	186,001,000.00	183,440,966.00	—	—	183,440,966.00
	24	臺灣嘉義地方法院檢察署	251,555,000.00	251,141,502.00	—	—	251,141,502.00

# 歲出機關別決算審定表(機關別)(續)

單位：新臺幣元

決 算 審 定 數					決 算 審 定 數 與 預 算 數 比 較 增 減		決 算 審 定 數 與 決 算 數 比 較 增 減	
實 現 數	應 付 數	保 留 數	合 計	占總數 %	金 額	%	金 額	%
296,815,139.00	—	—	296,815,139.00	0.02	- 3,905,861.00	1.30	—	—
155,514,335.00	—	—	155,514,335.00	0.01	- 799,665.00	0.51	—	—
181,323,157.00	—	—	181,323,157.00	0.01	- 3,748,843.00	2.03	—	—
506,270,800.00	—	8,830,203.00	515,101,003.00	0.03	- 21,748,997.00	4.05	—	—
<b>28,377,828,297.00</b>	<b>109,721,612.00</b>	<b>315,033,098.00</b>	<b>28,802,583,007.00</b>	<b>1.55</b>	<b>- 260,666,993.00</b>	<b>0.90</b>	—	—
1,088,442,275.00	6,132,000.00	4,494,221.00	1,099,068,496.00	0.06	- 62,901,504.00	5.41	—	—
215,710,561.00	—	—	215,710,561.00	0.01	- 1,529,439.00	0.70	—	—
126,132,104.00	—	600,000.00	126,732,104.00	0.01	- 5,166,896.00	3.92	—	—
424,238,924.00	—	1,820,845.00	426,059,769.00	0.02	- 8,308,231.00	1.91	—	—
11,275,971,267.00	—	102,799,527.00	11,378,770,794.00	0.61	- 33,493,206.00	0.29	—	—
1,228,453,257.00	—	2,689,484.00	1,231,142,741.00	0.07	- 12,618,259.00	1.01	—	—
211,922,752.00	—	—	211,922,752.00	0.01	- 8,810,248.00	3.99	—	—
796,475,828.00	—	115,000.00	796,590,828.00	0.04	- 13,464,172.00	1.66	—	—
178,953,665.00	—	—	178,953,665.00	0.01	- 903,335.00	0.50	—	—
135,099,404.00	—	—	135,099,404.00	0.01	- 6,083,596.00	4.31	—	—
167,997,996.00	—	—	167,997,996.00	0.01	- 5,260,004.00	3.04	—	—
53,139,125.00	—	—	53,139,125.00	0.00	- 394,875.00	0.74	—	—
17,174,232.00	—	—	17,174,232.00	0.00	- 131,768.00	0.76	—	—
888,410,602.00	—	—	888,410,602.00	0.05	- 4,509,398.00	0.51	—	—
478,177,397.00	—	—	478,177,397.00	0.03	- 1,121,603.00	0.23	—	—
694,539,923.00	—	—	694,539,923.00	0.04	- 3,363,077.00	0.48	—	—
667,109,824.00	101,248,494.00	111,401,874.00	879,760,192.00	0.05	- 2,921,808.00	0.33	—	—
341,496,250.00	1,247,120.00	52,364,088.00	395,107,458.00	0.02	- 921,542.00	0.23	—	—
176,925,789.00	—	—	176,925,789.00	0.01	- 1,869,211.00	1.05	—	—
738,875,832.00	—	—	738,875,832.00	0.04	- 3,230,168.00	0.44	—	—
173,492,374.00	—	—	173,492,374.00	0.01	- 1,020,626.00	0.58	—	—
310,254,136.00	—	—	310,254,136.00	0.02	- 1,221,864.00	0.39	—	—
183,440,966.00	—	—	183,440,966.00	0.01	- 2,560,034.00	1.38	—	—
251,141,502.00	—	—	251,141,502.00	0.01	- 413,498.00	0.16	—	—

# 拾、中華民國 103 年度中央政府總決算

科 目			預 算 數	決 算			
款	項	名 稱		實 現 數	應 付 數	保 留 數	合 計
12	25	臺灣臺南地方法院檢察署	476,407,000.00	468,346,109.00	—	—	468,346,109.00
	26	臺灣高雄地方法院檢察署	817,082,000.00	813,661,702.00	—	—	813,661,702.00
	27	臺灣屏東地方法院檢察署	249,396,000.00	249,141,638.00	—	—	249,141,638.00
	28	臺灣臺東地方法院檢察署	131,949,000.00	131,156,618.00	—	—	131,156,618.00
	29	臺灣花蓮地方法院檢察署	163,213,000.00	161,451,229.00	—	—	161,451,229.00
	30	臺灣宜蘭地方法院檢察署	158,391,000.00	156,048,210.00	—	—	156,048,210.00
	31	臺灣基隆地方法院檢察署	185,362,000.00	181,231,363.00	—	—	181,231,363.00
	32	臺灣澎湖地方法院檢察署	76,930,000.00	74,939,824.00	—	—	74,939,824.00
	33	福建高等法院金門分院檢察署	23,662,000.00	18,278,180.00	—	—	18,278,180.00
	34	福建金門地方法院檢察署	45,842,000.00	44,165,264.00	—	—	44,165,264.00
	35	福建連江地方法院檢察署	14,903,000.00	14,526,820.00	—	—	14,526,820.00
	36	調 查 局	5,329,406,000.00	5,241,305,355.00	1,093,998.00	38,748,059.00	5,281,147,412.00
13		<b>經 濟 部 主 管</b>	<b>58,294,581,000.00</b>	<b>55,219,535,065.00</b>	<b>1,474,949,406.00</b>	<b>455,128,550.00</b>	<b>57,149,613,021.00</b>
	1	經 濟 部	22,930,969,000.00	22,369,460,414.00	260,240.00	35,409,354.00	22,405,130,008.00
	2	工 業 局	6,630,722,000.00	6,386,892,710.00	70,977,945.00	57,948,447.00	6,515,819,102.00
	3	國 際 貿 易 局 及 所 屬	905,932,000.00	870,175,742.00	—	—	870,175,742.00
	4	標 準 檢 驗 局 及 所 屬	2,330,914,000.00	2,286,785,801.00	—	—	2,286,785,801.00
	5	智 慧 財 產 局	1,698,998,000.00	1,665,128,068.00	—	809,010.00	1,665,937,078.00
	6	水 利 署 及 所 屬	17,073,063,000.00	14,972,963,304.00	1,403,711,221.00	359,096,423.00	16,735,770,948.00
	7	中 小 企 業 處	5,516,381,000.00	5,494,261,949.00	—	—	5,494,261,949.00
	8	加工出口區管理處及所屬	452,581,000.00	439,387,458.00	—	—	439,387,458.00
	9	中 央 地 質 調 查 所	554,466,000.00	547,728,305.00	—	1,865,316.00	549,593,621.00
	10	能 源 局	200,555,000.00	186,751,314.00	—	—	186,751,314.00
14		<b>交 通 部 主 管</b>	<b>110,645,036,000.00</b>	<b>95,183,623,571.00</b>	<b>115,511,332.00</b>	<b>13,870,200,123.00</b>	<b>109,169,335,026.00</b>
	1	交 通 部	58,488,214,000.00	47,140,157,010.00	113,703,101.00	10,970,014,807.00	58,223,874,918.00
	2	民 用 航 空 局	311,700,000.00	288,357,869.00	—	—	288,357,869.00
	3	中 央 氣 象 局	1,803,806,000.00	1,497,135,769.00	—	280,675,434.00	1,777,811,203.00
	4	觀 光 局 及 所 屬	3,980,514,000.00	3,836,697,070.00	859,631.00	37,407,373.00	3,874,964,074.00
	5	運 輸 研 究 所	411,319,000.00	399,624,390.00	—	—	399,624,390.00

## 歲出機關別決算審定表(機關別)(續)

單位：新臺幣元

決 算 審 定 數					決 算 審 定 數 與 預 算 數 比 較 增 減		決 算 審 定 數 與 決 算 數 比 較 增 減	
實 現 數	應 付 數	保 留 數	合 計	占總數 %	金 額	%	金 額	%
468,346,109.00	—	—	468,346,109.00	0.03	- 8,060,891.00	1.69	—	—
813,661,702.00	—	—	813,661,702.00	0.04	- 3,420,298.00	0.42	—	—
249,141,638.00	—	—	249,141,638.00	0.01	- 254,362.00	0.10	—	—
131,156,618.00	—	—	131,156,618.00	0.01	- 792,382.00	0.60	—	—
161,451,229.00	—	—	161,451,229.00	0.01	- 1,761,771.00	1.08	—	—
156,048,210.00	—	—	156,048,210.00	0.01	- 2,342,790.00	1.48	—	—
181,231,363.00	—	—	181,231,363.00	0.01	- 4,130,637.00	2.23	—	—
74,939,824.00	—	—	74,939,824.00	0.00	- 1,990,176.00	2.59	—	—
18,278,180.00	—	—	18,278,180.00	0.00	- 5,383,820.00	22.75	—	—
44,165,264.00	—	—	44,165,264.00	0.00	- 1,676,736.00	3.66	—	—
14,526,820.00	—	—	14,526,820.00	0.00	- 376,180.00	2.52	—	—
5,241,305,355.00	1,093,998.00	38,748,059.00	5,281,147,412.00	0.28	- 48,258,588.00	0.91	—	—
<b>55,219,535,065.00</b>	<b>1,474,949,406.00</b>	<b>455,128,550.00</b>	<b>57,149,613,021.00</b>	<b>3.08</b>	<b>- 1,144,967,979.00</b>	<b>1.96</b>	—	—
22,369,460,414.00	260,240.00	35,409,354.00	22,405,130,008.00	1.21	- 525,838,992.00	2.29	—	—
6,386,892,710.00	70,977,945.00	57,948,447.00	6,515,819,102.00	0.35	- 114,902,898.00	1.73	—	—
870,175,742.00	—	—	870,175,742.00	0.05	- 35,756,258.00	3.95	—	—
2,286,785,801.00	—	—	2,286,785,801.00	0.12	- 44,128,199.00	1.89	—	—
1,665,128,068.00	—	809,010.00	1,665,937,078.00	0.09	- 33,060,922.00	1.95	—	—
14,972,963,304.00	1,403,711,221.00	359,096,423.00	16,735,770,948.00	0.90	- 337,292,052.00	1.98	—	—
5,494,261,949.00	—	—	5,494,261,949.00	0.30	- 22,119,051.00	0.40	—	—
439,387,458.00	—	—	439,387,458.00	0.02	- 13,193,542.00	2.92	—	—
547,728,305.00	—	1,865,316.00	549,593,621.00	0.03	- 4,872,379.00	0.88	—	—
186,751,314.00	—	—	186,751,314.00	0.01	- 13,803,686.00	6.88	—	—
<b>92,550,493,906.00</b>	<b>130,743,976.00</b>	<b>16,488,097,144.00</b>	<b>109,169,335,026.00</b>	<b>5.89</b>	<b>- 1,475,700,974.00</b>	<b>1.33</b>	—	—
44,507,027,345.00	128,935,745.00	13,587,911,828.00	58,223,874,918.00	3.14	- 264,339,082.00	0.45	—	—
288,357,869.00	—	—	288,357,869.00	0.02	- 23,342,131.00	7.49	—	—
1,497,135,769.00	—	280,675,434.00	1,777,811,203.00	0.10	- 25,994,797.00	1.44	—	—
3,836,697,070.00	859,631.00	37,407,373.00	3,874,964,074.00	0.21	- 105,549,926.00	2.65	—	—
399,624,390.00	—	—	399,624,390.00	0.02	- 11,694,610.00	2.84	—	—

# 拾、中華民國 103 年度中央政府總決算

科 目			預 算 數	決 算			
款	項	名 稱		實 現 數	應 付 數	保 留 數	合 計
14	6	公 路 總 局 及 所 屬	45,649,483,000.00	42,021,651,463.00	948,600.00	2,582,102,509.00	44,604,702,572.00
15		蒙 藏 委 員 會 主 管	126,312,000.00	104,803,971.00	—	383,439.00	105,187,410.00
	1	蒙 藏 委 員 會	126,312,000.00	104,803,971.00	—	383,439.00	105,187,410.00
16		僑 務 委 員 會 主 管	1,461,666,000.00	1,278,089,906.00	—	170,032,640.00	1,448,122,546.00
	1	僑 務 委 員 會	1,461,666,000.00	1,278,089,906.00	—	170,032,640.00	1,448,122,546.00
17		國家科學委員會(科技部)主管	44,042,828,000.00	42,773,922,004.00	—	888,708,437.00	43,662,630,441.00
	1	國家科學委員會(科技部)	40,551,181,000.00	39,735,387,061.00	—	550,971,925.00	40,286,358,986.00
	2	科學工業園區管理局及所屬 (新竹科學工業園區管理局及所屬)	1,181,152,000.00	1,044,261,446.00	—	74,116,330.00	1,118,377,776.00
	3	南部科學工業園區管理局及所屬	1,107,894,000.00	925,856,813.00	—	175,833,968.00	1,101,690,781.00
	4	中部科學工業園區管理局及所屬	1,202,601,000.00	1,068,416,684.00	—	87,786,214.00	1,156,202,898.00
18		原 子 能 委 員 會 主 管	2,935,083,000.00	2,751,227,295.00	299,743.00	11,395,857.00	2,762,922,895.00
	1	原 子 能 委 員 會	571,705,000.00	454,407,772.00	—	7,000,000.00	461,407,772.00
	2	輻 射 偵 測 中 心	70,405,000.00	69,240,296.00	—	—	69,240,296.00
	3	放 射 性 物 料 管 理 局	82,644,000.00	80,618,899.00	—	—	80,618,899.00
	4	核 能 研 究 所	2,210,329,000.00	2,146,960,328.00	299,743.00	4,395,857.00	2,151,655,928.00
19		農 業 委 員 會 主 管	124,169,039,000.00	119,320,566,172.00	712,688,886.00	3,009,813,653.00	123,043,068,711.00
	1	農 業 委 員 會	99,327,489,000.00	97,477,434,848.00	171,006,842.00	1,048,108,294.00	98,696,549,984.00
	2	林 務 局	6,323,920,000.00	5,944,561,308.00	51,938,322.00	252,637,197.00	6,249,136,827.00
	3	水 土 保 持 局	4,295,387,000.00	2,558,796,685.00	396,671,608.00	1,131,909,023.00	4,087,377,316.00
	4	農 業 試 驗 所	970,673,000.00	963,931,610.00	35,328.00	2,658,937.00	966,625,875.00
	5	林 業 試 驗 所	601,545,000.00	545,642,281.00	920,180.00	50,203,348.00	596,765,809.00
	6	水 產 試 驗 所	551,547,000.00	527,433,424.00	—	19,162,507.00	546,595,931.00
	7	畜 產 試 驗 所	620,527,000.00	617,667,701.00	—	—	617,667,701.00
	8	家 畜 衛 生 試 驗 所	355,095,000.00	354,118,926.00	—	222,500.00	354,341,426.00
	9	農 業 藥 物 毒 物 試 驗 所	315,149,000.00	310,683,383.00	—	—	310,683,383.00
	10	特有生物研究保育中心	260,839,000.00	256,563,769.00	—	3,555,664.00	260,119,433.00
	11	茶 業 改 良 場	242,157,000.00	241,114,857.00	—	—	241,114,857.00
	12	種 苗 改 良 繁 殖 場	242,855,000.00	217,930,264.00	—	21,215,251.00	239,145,515.00
	13	桃 園 區 農 業 改 良 場	203,596,000.00	203,492,908.00	—	—	203,492,908.00

## 歲出機關別決算審定表(機關別)(續)

單位：新臺幣元

決 算 審 定 數					決 算 審 定 數 與 預 算 數 比 較 增 減		決 算 審 定 數 與 決 算 數 比 較 增 減	
實 現 數	應 付 數	保 留 數	合 計	占總數 %	金 額	%	金 額	%
42,021,651,463.00	948,600.00	2,582,102,509.00	44,604,702,572.00	2.41	- 1,044,780,428.00	2.29	—	—
104,803,971.00	—	383,439.00	105,187,410.00	0.01	- 21,124,590.00	16.72	—	—
104,803,971.00	—	383,439.00	105,187,410.00	0.01	- 21,124,590.00	16.72	—	—
1,278,089,906.00	—	170,032,640.00	1,448,122,546.00	0.08	- 13,543,454.00	0.93	—	—
1,278,089,906.00	—	170,032,640.00	1,448,122,546.00	0.08	- 13,543,454.00	0.93	—	—
42,773,922,004.00	—	888,708,437.00	43,662,630,441.00	2.36	- 380,197,559.00	0.86	—	—
39,735,387,061.00	—	550,971,925.00	40,286,358,986.00	2.17	- 264,822,014.00	0.65	—	—
1,044,261,446.00	—	74,116,330.00	1,118,377,776.00	0.06	- 62,774,224.00	5.31	—	—
925,856,813.00	—	175,833,968.00	1,101,690,781.00	0.06	- 6,203,219.00	0.56	—	—
1,068,416,684.00	—	87,786,214.00	1,156,202,898.00	0.06	- 46,398,102.00	3.86	—	—
2,751,227,295.00	299,743.00	11,395,857.00	2,762,922,895.00	0.15	- 172,160,105.00	5.87	—	—
454,407,772.00	—	7,000,000.00	461,407,772.00	0.02	- 110,297,228.00	19.29	—	—
69,240,296.00	—	—	69,240,296.00	0.00	- 1,164,704.00	1.65	—	—
80,618,899.00	—	—	80,618,899.00	0.00	- 2,025,101.00	2.45	—	—
2,146,960,328.00	299,743.00	4,395,857.00	2,151,655,928.00	0.12	- 58,673,072.00	2.65	—	—
119,314,687,958.00	712,688,886.00	3,009,813,653.00	123,037,190,497.00	6.64	- 1,131,848,503.00	0.91	- 5,878,214.00	0.00
97,476,728,636.00	171,006,842.00	1,048,108,294.00	98,695,843,772.00	5.32	- 631,645,228.00	0.64	- 706,212.00	0.00
5,940,818,923.00	51,938,322.00	252,637,197.00	6,245,394,442.00	0.34	- 78,525,558.00	1.24	- 3,742,385.00	0.06
2,558,456,225.00	396,671,608.00	1,131,909,023.00	4,087,036,856.00	0.22	- 208,350,144.00	4.85	- 340,460.00	0.01
963,931,610.00	35,328.00	2,658,937.00	966,625,875.00	0.05	- 4,047,125.00	0.42	—	—
545,642,281.00	920,180.00	50,203,348.00	596,765,809.00	0.03	- 4,779,191.00	0.79	—	—
527,433,424.00	—	19,162,507.00	546,595,931.00	0.03	- 4,951,069.00	0.90	—	—
617,667,701.00	—	—	617,667,701.00	0.03	- 2,859,299.00	0.46	—	—
354,118,926.00	—	222,500.00	354,341,426.00	0.02	- 753,574.00	0.21	—	—
310,683,383.00	—	—	310,683,383.00	0.02	- 4,465,617.00	1.42	—	—
256,563,769.00	—	3,555,664.00	260,119,433.00	0.01	- 719,567.00	0.28	—	—
241,114,857.00	—	—	241,114,857.00	0.01	- 1,042,143.00	0.43	—	—
217,930,264.00	—	21,215,251.00	239,145,515.00	0.01	- 3,709,485.00	1.53	—	—
203,492,908.00	—	—	203,492,908.00	0.01	- 103,092.00	0.05	—	—

# 拾、中華民國 103 年度中央政府總決算

科 目			預 算 數	決 算			
款	項	名 稱		實 現 數	應 付 數	保 留 數	合 計
19	14	苗栗區農業改良場	129,492,000.00	128,985,191.00	—	—	128,985,191.00
	15	臺中區農業改良場	230,710,000.00	230,363,390.00	—	—	230,363,390.00
	16	臺南區農業改良場	239,679,000.00	236,983,863.00	—	1,465,000.00	238,448,863.00
	17	高雄區農業改良場	205,555,000.00	204,096,284.00	—	—	204,096,284.00
	18	花蓮區農業改良場	162,282,000.00	161,941,097.00	—	—	161,941,097.00
	19	臺東區農業改良場	135,972,000.00	135,564,882.00	—	—	135,564,882.00
	20	漁業署及所屬	4,650,621,000.00	4,144,557,000.00	79,885,175.00	335,525,674.00	4,559,967,849.00
	21	動植物防疫檢疫局及所屬	1,986,358,000.00	1,891,530,359.00	8,259,431.00	34,387,763.00	1,934,177,553.00
	22	農業金融局	332,990,000.00	331,771,695.00	—	—	331,771,695.00
	23	農糧署及所屬	1,784,601,000.00	1,635,400,447.00	3,972,000.00	108,762,495.00	1,748,134,942.00
20		<b>勞工委員會（勞動部）主管</b>	<b>128,083,429,000.00</b>	<b>119,480,563,588.00</b>	<b>11,867,311.00</b>	<b>63,505,965.00</b>	<b>119,555,936,864.00</b>
	1	勞工委員會（勞動部）	125,904,901,000.00	117,597,491,578.00	—	846,465.00	117,598,338,043.00
	2	職業訓練局及所屬 （勞動力發展署及所屬）	1,748,283,000.00	1,490,487,922.00	10,908,669.00	62,659,500.00	1,564,056,091.00
	3	勞工安全衛生研究所（勞動 及職業安全衛生研究所）	316,607,000.00	282,195,344.00	958,642.00	—	283,153,986.00
	4	勞工退休基金監理會 （勞動基金運用局）	113,638,000.00	110,388,744.00	—	—	110,388,744.00
21		<b>衛生福利部主管</b>	<b>142,116,161,000.00</b>	<b>136,627,273,990.00</b>	<b>—</b>	<b>573,957,898.00</b>	<b>137,201,231,888.00</b>
	1	衛生福利部	101,851,605,000.00	96,950,656,649.00	—	355,199,993.00	97,305,856,642.00
	2	疾病管制署	5,859,100,000.00	5,771,932,324.00	—	55,979,548.00	5,827,911,872.00
	3	食品藥物管理署	2,315,430,000.00	2,239,120,576.00	—	26,253,909.00	2,265,374,485.00
	4	中央健康保險署	5,683,709,000.00	5,568,158,937.00	—	86,235,128.00	5,654,394,065.00
	5	國民健康署	3,310,194,000.00	3,141,154,590.00	—	33,000,280.00	3,174,154,870.00
	6	社會及家庭署	22,949,153,000.00	22,819,261,806.00	—	13,525,440.00	22,832,787,246.00
	7	國家中醫藥研究所	146,970,000.00	136,989,108.00	—	3,763,600.00	140,752,708.00
22		<b>環境保護署主管</b>	<b>4,511,012,000.00</b>	<b>3,813,650,023.00</b>	<b>132,836,340.00</b>	<b>140,379,046.00</b>	<b>4,086,865,409.00</b>
	1	環境保護署	4,127,417,000.00	3,444,701,350.00	132,836,340.00	140,379,046.00	3,717,916,736.00
	2	環境檢驗所	309,307,000.00	299,977,070.00	—	—	299,977,070.00
	3	環境保護人員訓練所	74,288,000.00	68,971,603.00	—	—	68,971,603.00
23		<b>文化部主管</b>	<b>15,997,228,000.00</b>	<b>11,282,529,583.00</b>	<b>—</b>	<b>3,141,687,328.00</b>	<b>14,424,216,911.00</b>
	1	文化部	10,556,271,000.00	7,169,945,325.00	—	2,128,881,855.00	9,298,827,180.00

# 歲出機關別決算審定表(機關別)(續)

單位：新臺幣元

決 算 審 定 數					決 算 審 定 數 與 預 算 數 比 較 增 減		決 算 審 定 數 與 決 算 數 比 較 增 減	
實 現 數	應 付 數	保 留 數	合 計	占總數 %	金 額	%	金 額	%
128,985,191.00	—	—	128,985,191.00	0.01	- 506,809.00	0.39	—	—
230,363,390.00	—	—	230,363,390.00	0.01	- 346,610.00	0.15	—	—
236,983,863.00	—	1,465,000.00	238,448,863.00	0.01	- 1,230,137.00	0.51	—	—
204,096,284.00	—	—	204,096,284.00	0.01	- 1,458,716.00	0.71	—	—
161,941,097.00	—	—	161,941,097.00	0.01	- 340,903.00	0.21	—	—
135,564,882.00	—	—	135,564,882.00	0.01	- 407,118.00	0.30	—	—
4,144,295,190.00	79,885,175.00	335,525,674.00	4,559,706,039.00	0.25	- 90,914,961.00	1.95	- 261,810.00	0.01
1,891,390,327.00	8,259,431.00	34,387,763.00	1,934,037,521.00	0.10	- 52,320,479.00	2.63	- 140,032.00	0.01
331,771,695.00	—	—	331,771,695.00	0.02	- 1,218,305.00	0.37	—	—
1,634,713,132.00	3,972,000.00	108,762,495.00	1,747,447,627.00	0.09	- 37,153,373.00	2.08	- 687,315.00	0.04
<b>119,480,558,140.00</b>	<b>11,867,311.00</b>	<b>63,505,965.00</b>	<b>119,555,931,416.00</b>	<b>6.45</b>	<b>- 8,527,497,584.00</b>	<b>6.66</b>	<b>- 5,448.00</b>	<b>0.00</b>
117,597,486,130.00	—	846,465.00	117,598,332,595.00	6.34	- 8,306,568,405.00	6.60	- 5,448.00	0.00
1,490,487,922.00	10,908,669.00	62,659,500.00	1,564,056,091.00	0.08	- 184,226,909.00	10.54	—	—
282,195,344.00	958,642.00	—	283,153,986.00	0.02	- 33,453,014.00	10.57	—	—
110,388,744.00	—	—	110,388,744.00	0.01	- 3,249,256.00	2.86	—	—
<b>136,456,132,268.00</b>	<b>—</b>	<b>573,957,898.00</b>	<b>137,030,090,166.00</b>	<b>7.39</b>	<b>- 5,086,070,834.00</b>	<b>3.58</b>	<b>- 171,141,722.00</b>	<b>0.12</b>
96,929,445,101.00	—	355,199,993.00	97,284,645,094.00	5.25	- 4,566,959,906.00	4.48	- 21,211,548.00	0.02
5,771,932,324.00	—	55,979,548.00	5,827,911,872.00	0.31	- 31,188,128.00	0.53	—	—
2,239,120,576.00	—	26,253,909.00	2,265,374,485.00	0.12	- 50,055,515.00	2.16	—	—
5,568,158,937.00	—	86,235,128.00	5,654,394,065.00	0.31	- 29,314,935.00	0.52	—	—
3,141,154,590.00	—	33,000,280.00	3,174,154,870.00	0.17	- 136,039,130.00	4.11	—	—
22,669,331,632.00	—	13,525,440.00	22,682,857,072.00	1.22	- 266,295,928.00	1.16	- 149,930,174.00	0.66
136,989,108.00	—	3,763,600.00	140,752,708.00	0.01	- 6,217,292.00	4.23	—	—
<b>3,810,418,343.00</b>	<b>132,836,340.00</b>	<b>140,379,046.00</b>	<b>4,083,633,729.00</b>	<b>0.22</b>	<b>- 427,378,271.00</b>	<b>9.47</b>	<b>- 3,231,680.00</b>	<b>0.08</b>
3,441,469,670.00	132,836,340.00	140,379,046.00	3,714,685,056.00	0.20	- 412,731,944.00	10.00	- 3,231,680.00	0.09
299,977,070.00	—	—	299,977,070.00	0.02	- 9,329,930.00	3.02	—	—
68,971,603.00	—	—	68,971,603.00	0.00	- 5,316,397.00	7.16	—	—
<b>10,999,868,380.00</b>	<b>—</b>	<b>3,424,348,531.00</b>	<b>14,424,216,911.00</b>	<b>0.78</b>	<b>- 1,573,011,089.00</b>	<b>9.83</b>	<b>—</b>	<b>—</b>
6,963,598,787.00	—	2,335,228,393.00	9,298,827,180.00	0.50	- 1,257,443,820.00	11.91	—	—



## 拾、中華民國 103 年度中央政府總決算

科 目			預 算 數	決 算			
款	項	名 稱		實 現 數	應 付 數	保 留 數	合 計
23	2	文 化 資 產 局	1,145,356,000.00	915,459,649.00	—	139,571,932.00	1,055,031,581.00
	3	影視及流行音樂產業局	1,528,682,000.00	1,184,223,120.00	—	193,401,378.00	1,377,624,498.00
	4	國立傳統藝術中心	1,319,566,000.00	672,214,930.00	—	630,258,013.00	1,302,472,943.00
	5	國立臺灣美術館及所屬	641,548,000.00	608,401,066.00	—	11,867,422.00	620,268,488.00
	6	國立臺灣工藝研究發展中心	262,388,000.00	254,752,582.00	—	—	254,752,582.00
	7	國立臺灣博物館	321,923,000.00	284,038,365.00	—	12,658,568.00	296,696,933.00
	8	國立臺灣史前文化博物館	221,494,000.00	193,494,546.00	—	25,048,160.00	218,542,706.00
24		海岸巡防署主管	14,896,797,000.00	13,613,666,106.00	534,152,178.00	474,228,677.00	14,622,046,961.00
	1	海岸巡防署	1,894,706,000.00	1,713,155,072.00	—	172,100,117.00	1,885,255,189.00
	2	海洋巡防總局	6,813,176,000.00	6,016,605,268.00	530,092,007.00	263,739,789.00	6,810,437,064.00
	3	海岸巡防總局及所屬	6,188,915,000.00	5,883,905,766.00	4,060,171.00	38,388,771.00	5,926,354,708.00
25		金融監督管理委員會主管	1,448,664,000.00	1,415,582,040.00	—	3,220,000.00	1,418,802,040.00
	1	金融監督管理委員會	222,865,000.00	214,037,531.00	—	—	214,037,531.00
	2	銀行局	335,122,000.00	328,962,799.00	—	—	328,962,799.00
	3	證券期貨局	341,412,000.00	330,608,195.00	—	3,220,000.00	333,828,195.00
	4	保險局	143,089,000.00	138,500,374.00	—	—	138,500,374.00
	5	檢査局	406,176,000.00	403,473,141.00	—	—	403,473,141.00
26		國軍退除役官兵輔導委員會主管	125,193,336,000.00	122,248,455,401.00	4,426,402.00	15,700,463.00	122,268,582,266.00
	1	國軍退除役官兵輔導委員會	125,193,336,000.00	122,248,455,401.00	4,426,402.00	15,700,463.00	122,268,582,266.00
27		省市地方政府	184,493,203,000.00	182,452,363,607.00	—	—	182,452,363,607.00
	1	臺灣省政府	159,488,000.00	130,409,668.00	—	—	130,409,668.00
	2	臺灣省諮議會	71,256,000.00	69,180,654.00	—	—	69,180,654.00
	3	補助直轄市及縣市政府	184,154,740,000.00	182,155,431,969.00	—	—	182,155,431,969.00
	4	福建省政府	107,719,000.00	97,341,316.00	—	—	97,341,316.00
28		災害準備金	2,000,000,000.00	400,000,000.00	—	—	400,000,000.00
29		第二預備金(註)	428,411,000.00	—	—	—	—

註：本年度第二預備金原編列預算數 75 億元，經行政院核准動支 70 億 7,158 萬餘元，賸餘 4 億 2,841 萬餘元。

## 歲出機關別決算審定表(機關別)(續)

單位：新臺幣元

決 算 審 定 數					決 算 審 定 數 與 預 算 數 比 較 增 減		決 算 審 定 數 與 決 算 數 比 較 增 減	
實 現 數	應 付 數	保 留 數	合 計	占總數 %	金 額	%	金 額	%
839,144,984.00	—	215,886,597.00	1,055,031,581.00	0.06	- 90,324,419.00	7.89	—	—
1,184,223,120.00	—	193,401,378.00	1,377,624,498.00	0.07	- 151,057,502.00	9.88	—	—
672,214,930.00	—	630,258,013.00	1,302,472,943.00	0.07	- 17,093,057.00	1.30	—	—
608,401,066.00	—	11,867,422.00	620,268,488.00	0.03	- 21,279,512.00	3.32	—	—
254,752,582.00	—	—	254,752,582.00	0.01	- 7,635,418.00	2.91	—	—
284,038,365.00	—	12,658,568.00	296,696,933.00	0.02	- 25,226,067.00	7.84	—	—
193,494,546.00	—	25,048,160.00	218,542,706.00	0.01	- 2,951,294.00	1.33	—	—
<b>13,613,666,106.00</b>	<b>534,152,178.00</b>	<b>474,228,677.00</b>	<b>14,622,046,961.00</b>	<b>0.79</b>	<b>- 274,750,039.00</b>	<b>1.84</b>	—	—
1,713,155,072.00	—	172,100,117.00	1,885,255,189.00	0.10	- 9,450,811.00	0.50	—	—
6,016,605,268.00	530,092,007.00	263,739,789.00	6,810,437,064.00	0.37	- 2,738,936.00	0.04	—	—
5,883,905,766.00	4,060,171.00	38,388,771.00	5,926,354,708.00	0.32	- 262,560,292.00	4.24	—	—
<b>1,415,582,040.00</b>	—	<b>3,220,000.00</b>	<b>1,418,802,040.00</b>	<b>0.08</b>	<b>- 29,861,960.00</b>	<b>2.06</b>	—	—
214,037,531.00	—	—	214,037,531.00	0.01	- 8,827,469.00	3.96	—	—
328,962,799.00	—	—	328,962,799.00	0.02	- 6,159,201.00	1.84	—	—
330,608,195.00	—	3,220,000.00	333,828,195.00	0.02	- 7,583,805.00	2.22	—	—
138,500,374.00	—	—	138,500,374.00	0.01	- 4,588,626.00	3.21	—	—
403,473,141.00	—	—	403,473,141.00	0.02	- 2,702,859.00	0.67	—	—
<b>122,247,823,984.00</b>	<b>4,426,402.00</b>	<b>15,700,463.00</b>	<b>122,267,950,849.00</b>	<b>6.60</b>	<b>- 2,925,385,151.00</b>	<b>2.34</b>	<b>- 631,417.00</b>	<b>0.00</b>
122,247,823,984.00	4,426,402.00	15,700,463.00	122,267,950,849.00	6.60	- 2,925,385,151.00	2.34	- 631,417.00	0.00
<b>182,452,363,607.00</b>	—	—	<b>182,452,363,607.00</b>	<b>9.84</b>	<b>- 2,040,839,393.00</b>	<b>1.11</b>	—	—
130,409,668.00	—	—	130,409,668.00	0.01	- 29,078,332.00	18.23	—	—
69,180,654.00	—	—	69,180,654.00	0.00	- 2,075,346.00	2.91	—	—
182,155,431,969.00	—	—	182,155,431,969.00	9.83	- 1,999,308,031.00	1.09	—	—
97,341,316.00	—	—	97,341,316.00	0.01	- 10,377,684.00	9.63	—	—
<b>400,000,000.00</b>	—	—	<b>400,000,000.00</b>	<b>0.02</b>	<b>- 1,600,000,000.00</b>	<b>80.00</b>	—	—
—	—	—	—	—	<b>- 428,411,000.00</b>	—	—	—

# 拾壹、中華民國 103 年度中央政府總決算

機 關 別 政 事 別				總 統 府 主 管	行 政 院 主 管	立 法 院 主 管	司 法 院 主 管
合 計				16,297,292,842.00	23,871,208,856.00	3,363,507,452.00	21,750,725,583.00
1.	國	務	支 出	1,054,733,311.00	—	—	—
2.	行	政	支 出	—	5,231,086,054.00	—	—
3.	立	法	支 出	—	—	3,363,507,452.00	—
4.	司	法	支 出	—	—	—	20,627,029,963.00
5.	考	試	支 出	—	—	—	—
6.	監	察	支 出	—	—	—	—
7.	民	政	支 出	—	4,090,226,062.00	—	—
8.	外	交	支 出	—	—	—	—
9.	財	務	支 出	—	—	—	—
10.	邊	政	支 出	—	—	—	—
11.	僑	務	支 出	—	—	—	—
12.	國	防	支 出	—	—	—	—
13.	教	育	支 出	—	1,390,710,906.00	—	—
14.	科	學	支 出	14,902,636,307.00	52,416,336.00	—	—
15.	文	化	支 出	339,923,224.00	4,977,424,069.00	—	—
16.	農	業	支 出	—	—	—	—
17.	工	業	支 出	—	—	—	—
18.	交	通	支 出	—	569,843,425.00	—	—
19.	其 他 經 濟 服 務	支 出	—	—	3,256,460,793.00	—	—
20.	社 會 保 險	支 出	—	—	—	—	—
21.	社 會 救 助	支 出	—	—	2,452,245,106.00	—	—
22.	福 利 服 務	支 出	—	—	—	—	946,867,000.00
23.	國 民 就 業	支 出	—	—	—	—	—
24.	醫 療 保 健	支 出	—	—	—	—	—
25.	環 境 保 護	支 出	—	—	—	—	—
26.	退 休 撫 卹 給 付	支 出	—	—	38,654,480.00	—	176,828,620.00
27.	退 休 撫 卹 業 務	支 出	—	—	—	—	—
28.	債 務 付 息	支 出	—	—	—	—	—
29.	還 本 付 息 事 務	支 出	—	—	—	—	—
30.	專 案 補 助	支 出	—	—	—	—	—
31.	平 衡 預 算 補 助	支 出	—	—	—	—	—
32.	其 他	支 出	—	—	1,812,141,625.00	—	—

## 各主管機關歲出政事別科目決算審定數綜計表

單位：新臺幣元

考 試 院 主 管	監 察 院 主 管	內 政 部 主 管	外 交 部 主 管	國 防 部 主 管
25,440,018,100.00	2,099,271,812.00	88,540,277,742.00	23,511,323,682.00	297,692,620,859.00
—	—	—	—	—
—	—	—	—	—
—	—	—	—	—
—	—	—	—	—
1,523,601,266.00	—	—	—	—
—	2,099,271,812.00	—	—	—
—	—	37,904,520,369.00	—	—
—	—	—	23,511,323,682.00	—
—	—	—	—	—
—	—	—	—	—
—	—	—	—	—
—	—	—	—	291,362,324,732.00
—	—	—	—	—
—	—	449,628,083.00	—	2,851,605,446.00
—	—	—	—	—
—	—	2,121,854,688.00	—	—
—	—	3,162,634,082.00	—	—
—	—	7,172,384,704.00	—	—
—	—	—	—	—
215,154,904.00	—	26,522,922,142.00	—	—
—	—	—	—	—
21,942,000.00	—	30,552,486.00	—	—
—	—	—	—	—
—	—	—	—	—
—	—	11,175,781,188.00	—	783,697,625.00
23,503,224,426.00	—	—	—	1,264,827,892.00
176,095,504.00	—	—	—	—
—	—	—	—	—
—	—	—	—	—
—	—	—	—	—
—	—	—	—	—
—	—	—	—	1,430,165,164.00

# 拾壹、中華民國 103 年度中央政府總決算

機 關 別 政 事 別				財 政 部 主 管	教 育 部 主 管	法 務 部 主 管	經 濟 部 主 管
合 計				182,502,675,832.00	206,124,317,346.00	28,802,583,007.00	57,149,613,021.00
1.	國	務	支 出	—	—	—	—
2.	行	政	支 出	—	—	—	—
3.	立	法	支 出	—	—	—	—
4.	司	法	支 出	—	—	28,598,924,315.00	—
5.	考	試	支 出	—	—	—	—
6.	監	察	支 出	—	—	—	—
7.	民	政	支 出	—	—	—	—
8.	外	交	支 出	—	—	—	—
9.	財	務	支 出	28,587,335,439.00	—	—	7,454,497.00
10.	邊	政	支 出	—	—	—	—
11.	僑	務	支 出	—	—	—	—
12.	國	防	支 出	—	—	—	—
13.	教	育	支 出	—	183,579,164,094.00	—	—
14.	科	學	支 出	—	—	71,161,856.00	25,894,879,140.00
15.	文	化	支 出	—	6,620,196,003.00	—	—
16.	農	業	支 出	—	—	—	16,561,790,893.00
17.	工	業	支 出	—	—	—	1,370,274,602.00
18.	交	通	支 出	—	—	—	—
19.	其	他	經 濟 服 務 支 出	7,549,657,736.00	—	—	13,306,902,649.00
20.	社	會	保 險 支 出	18,385,135,000.00	—	—	—
21.	社	會	救 助 支 出	—	—	—	—
22.	福	利	服 務 支 出	—	—	—	3,377,000.00
23.	國	民	就 業 支 出	—	—	—	—
24.	醫	療	保 健 支 出	—	—	—	—
25.	環	境	保 護 支 出	—	—	—	—
26.	退	休	撫 卹 給 付 支 出	—	15,924,957,249.00	82,331,073.00	4,934,240.00
27.	退	休	撫 卹 業 務 支 出	—	—	—	—
28.	債	務	付 息 支 出	114,627,559,230.00	—	—	—
29.	還	本	付 息 事 務 支 出	489,357,427.00	—	—	—
30.	專	案	補 助 支 出	12,863,631,000.00	—	—	—
31.	平	衡	預 算 補 助 支 出	—	—	—	—
32.	其	他	支 出	—	—	50,165,763.00	—



## 拾壹、中華民國 103 年度中央政府總決算

機 關 別 政 事 別				農 業 委 員 會 主 管	勞 工 委 員 會 ( 勞 動 部 ) 主 管	衛 生 福 利 部 主 管	環 境 保 護 署 主 管
合 計				123,037,190,497.00	119,555,931,416.00	137,030,090,166.00	4,083,633,729.00
1.	國	務	支 出	—	—	—	—
2.	行	政	支 出	—	—	—	—
3.	立	法	支 出	—	—	—	—
4.	司	法	支 出	—	—	—	—
5.	考	試	支 出	—	—	—	—
6.	監	察	支 出	—	—	—	—
7.	民	政	支 出	—	—	—	—
8.	外	交	支 出	—	—	—	—
9.	財	務	支 出	—	—	—	—
10.	邊	政	支 出	—	—	—	—
11.	僑	務	支 出	—	—	—	—
12.	國	防	支 出	—	—	—	—
13.	教	育	支 出	—	—	61,622,845.00	—
14.	科	學	支 出	3,569,614,056.00	283,153,986.00	3,885,324,280.00	47,777,913.00
15.	文	化	支 出	—	—	—	—
16.	農	業	支 出	70,089,710,785.00	—	—	—
17.	工	業	支 出	—	—	—	—
18.	交	通	支 出	—	—	—	—
19.	其	他 經 濟 服 務	支 出	—	—	—	—
20.	社	會 保 險	支 出	—	115,667,101,825.00	93,663,409,274.00	—
21.	社	會 救 助	支 出	—	—	1,497,570,903.00	—
22.	福	利 服 務	支 出	49,377,865,656.00	2,022,471,882.00	18,925,679,516.00	—
23.	國	民 就 業	支 出	—	1,583,203,723.00	—	—
24.	醫	療 保 健	支 出	—	—	18,996,483,348.00	—
25.	環	境 保 護	支 出	—	—	—	4,035,855,816.00
26.	退	休 撫 卹 給 付	支 出	—	—	—	—
27.	退	休 撫 卹 業 務	支 出	—	—	—	—
28.	債	務 付 息	支 出	—	—	—	—
29.	還	本 付 息 事 務	支 出	—	—	—	—
30.	專	案 補 助	支 出	—	—	—	—
31.	平	衡 預 算 補 助	支 出	—	—	—	—
32.	其	他	支 出	—	—	—	—

# 各主管機關歲出政事別科目決算審定數綜計表（續）

單位：新臺幣元

文 化 部 主 管	海岸巡防署主管	金融監督管理 委員會 主 管	國軍退除役官兵 輔導委員會主管	省市地方政府	災害準備金	合 計
14,424,216,911.00	14,622,046,961.00	1,418,802,040.00	122,267,950,849.00	182,452,363,607.00	400,000,000.00	1,853,585,860,628.00
—	—	—	—	—	—	1,054,733,311.00
—	—	—	—	256,571,932.00	—	5,487,657,986.00
—	—	—	—	—	—	3,363,507,452.00
—	—	—	—	—	—	49,225,954,278.00
—	—	—	—	—	—	1,523,601,266.00
—	—	—	—	—	—	2,099,271,812.00
—	14,622,046,961.00	—	—	—	—	56,616,793,392.00
—	—	—	—	—	—	23,511,323,682.00
—	—	1,418,802,040.00	—	—	—	30,013,591,976.00
—	—	—	—	—	—	105,187,410.00
—	—	—	—	—	—	1,155,735,718.00
—	—	—	—	—	—	291,362,324,732.00
—	—	—	1,101,858,268.00	52,269,630,346.00	—	239,449,511,974.00
—	—	—	—	—	—	98,775,578,902.00
14,424,216,911.00	—	—	—	2,435,558.00	—	26,364,195,765.00
—	—	—	—	—	—	88,773,356,366.00
—	—	—	—	—	—	4,532,908,684.00
—	—	—	—	12,500,000,000.00	—	123,514,648,498.00
—	—	—	—	23,440,554,000.00	—	52,204,663,790.00
—	—	—	10,479,738,117.00	916,774,000.00	—	265,850,235,262.00
—	—	—	679,348,981.00	5,228,896,000.00	—	9,858,060,990.00
—	—	—	16,564,575,694.00	27,589,063,000.00	—	115,482,394,234.00
—	—	—	—	—	—	1,583,203,723.00
—	—	—	—	—	—	18,996,483,348.00
—	—	—	—	—	—	16,145,193,824.00
—	—	—	93,410,720,964.00	—	—	134,406,478,944.00
—	—	—	31,708,825.00	—	—	207,804,329.00
—	—	—	—	—	—	114,627,559,230.00
—	—	—	—	—	—	489,357,427.00
—	—	—	—	38,799,381,771.00	—	51,663,012,771.00
—	—	—	—	21,449,057,000.00	—	21,449,057,000.00
—	—	—	—	—	400,000,000.00	3,692,472,552.00



## 拾貳、中華民國 103 年度中央政府總決算

科 目		預 算 數	決 算				數
款	名 稱		實 現 數	應 付 數	保 留 數	合 計	
	經 常 門 合 計	1,609,723,965,888.00	1,543,043,796,328.00	2,346,879,430.00	7,694,294,223.00	1,553,084,969,981.00	
	(1.一 般 政 務 支 出)	162,426,531,893.00	154,532,388,111.00	1,996,457,206.00	1,230,160,076.00	157,759,005,393.00	
1	國 務 支 出	1,116,619,000.00	1,007,257,035.00	—	8,171,233.00	1,015,428,268.00	
2	行 政 支 出	5,319,403,483.00	4,976,552,979.00	1,837,000.00	38,260,923.00	5,016,650,902.00	
3	立 法 支 出	3,183,837,000.00	2,996,905,686.00	—	23,473,920.00	3,020,379,606.00	
4	司 法 支 出	45,587,746,530.00	44,793,676,039.00	—	51,968,457.00	44,845,644,496.00	
5	考 試 支 出	1,491,935,719.00	1,462,765,612.00	—	3,195,799.00	1,465,961,411.00	
6	監 察 支 出	1,996,683,349.00	1,973,486,376.00	—	1,189,749.00	1,974,676,125.00	
7	民 政 支 出	48,902,879,254.00	46,688,201,752.00	35,072,626.00	382,972,324.00	47,106,246,702.00	
8	外 交 支 出	23,657,144,156.00	20,313,867,577.00	1,935,575,892.00	705,759,541.00	22,955,203,010.00	
9	財 務 支 出	30,064,476,102.00	29,250,651,016.00	23,971,688.00	12,860,130.00	29,287,482,834.00	
10	邊 政 支 出	124,038,000.00	103,050,001.00	—	—	103,050,001.00	
11	僑 務 支 出	981,769,300.00	965,974,038.00	—	2,308,000.00	968,282,038.00	
	(2.國 防 支 出)	299,350,412,851.00	283,107,061,865.00	14,189,103.00	3,395,486,015.00	286,516,736,983.00	
12	國 防 支 出	299,350,412,851.00	283,107,061,865.00	14,189,103.00	3,395,486,015.00	286,516,736,983.00	
	(3.教 育 科 學 文 化 支 出)	279,481,070,213.00	273,882,215,206.00	166,129,734.00	2,139,700,076.00	276,188,045,016.00	
13	教 育 支 出	207,157,356,264.00	205,334,638,762.00	59,467,305.00	433,734,296.00	205,827,840,363.00	
14	科 學 支 出	56,050,573,886.00	53,422,948,120.00	60,559,481.00	1,243,996,903.00	54,727,504,504.00	
15	文 化 支 出	16,273,140,063.00	15,124,628,324.00	46,102,948.00	461,968,877.00	15,632,700,149.00	
	(4.經 濟 發 展 支 出)	95,447,467,423.00	91,863,747,834.00	65,382,381.00	682,023,969.00	92,611,154,184.00	
16	農 業 支 出	59,625,773,228.00	58,603,907,687.00	58,556,976.00	225,028,836.00	58,887,493,499.00	

# 歲出政事別經常門決算審定數總表

單位：新臺幣元

修 實 現 數	正 數		決 算 審 定 數				決算審定數與預 算數比較增減
	應 付 數	保 留 數	實 現 數	應 付 數	保 留 數	合 計	
- 1,603,730,722.00	—	1,256,224,045.00	1,541,440,065,606.00	2,346,879,430.00	8,950,518,268.00	1,552,737,463,304.00	- 56,986,502,584.00
- 270,974,000.00	—	270,974,000.00	154,261,414,111.00	1,996,457,206.00	1,501,134,076.00	157,759,005,393.00	- 4,667,526,500.00
—	—	—	1,007,257,035.00	—	8,171,233.00	1,015,428,268.00	- 101,190,732.00
—	—	—	4,976,552,979.00	1,837,000.00	38,260,923.00	5,016,650,902.00	- 302,752,581.00
—	—	—	2,996,905,686.00	—	23,473,920.00	3,020,379,606.00	- 163,457,394.00
—	—	—	44,793,676,039.00	—	51,968,457.00	44,845,644,496.00	- 742,102,034.00
—	—	—	1,462,765,612.00	—	3,195,799.00	1,465,961,411.00	- 25,974,308.00
—	—	—	1,973,486,376.00	—	1,189,749.00	1,974,676,125.00	- 22,007,224.00
- 270,974,000.00	—	270,974,000.00	46,417,227,752.00	35,072,626.00	653,946,324.00	47,106,246,702.00	- 1,796,632,552.00
—	—	—	20,313,867,577.00	1,935,575,892.00	705,759,541.00	22,955,203,010.00	- 701,941,146.00
—	—	—	29,250,651,016.00	23,971,688.00	12,860,130.00	29,287,482,834.00	- 776,993,268.00
—	—	—	103,050,001.00	—	—	103,050,001.00	- 20,987,999.00
—	—	—	965,974,038.00	—	2,308,000.00	968,282,038.00	- 13,487,262.00
- 516,548,000.00	—	516,548,000.00	282,590,513,865.00	14,189,103.00	3,912,034,015.00	286,516,736,983.00	- 12,833,675,868.00
- 516,548,000.00	—	516,548,000.00	282,590,513,865.00	14,189,103.00	3,912,034,015.00	286,516,736,983.00	- 12,833,675,868.00
- 636,011,929.00	—	468,702,045.00	273,246,203,277.00	166,129,734.00	2,608,402,121.00	276,020,735,132.00	- 3,460,335,081.00
- 632,194,063.00	—	465,856,845.00	204,702,444,699.00	59,467,305.00	899,591,141.00	205,661,503,145.00	- 1,495,853,119.00
- 687,315.00	—	—	53,422,260,805.00	60,559,481.00	1,243,996,903.00	54,726,817,189.00	- 1,323,756,697.00
- 3,130,551.00	—	2,845,200.00	15,121,497,773.00	46,102,948.00	464,814,077.00	15,632,414,798.00	- 640,725,265.00
- 5,190,899.00	—	—	91,858,556,935.00	65,382,381.00	682,023,969.00	92,605,963,285.00	- 2,841,504,138.00
- 5,190,899.00	—	—	58,598,716,788.00	58,556,976.00	225,028,836.00	58,882,302,600.00	- 743,470,628.00

## 拾貳、中華民國 103 年度中央政府總決算

科 目		預 算 數	決 算				數
款	名 稱		實 現 數	應 付 數	保 留 數	合 計	
17	工 業 支 出	4,142,147,220.00	3,536,331,898.00	6,565,165.00	105,790,165.00	3,648,687,228.00	
18	交 通 支 出	14,326,618,141.00	12,983,034,980.00	—	262,875,479.00	13,245,910,459.00	
19	其 他 經 濟 服 務 支 出	17,352,928,834.00	16,740,473,269.00	260,240.00	88,329,489.00	16,829,062,998.00	
	<b>(5.社 會 福 利 支 出)</b>	<b>423,649,461,919.00</b>	<b>409,925,469,442.00</b>	<b>17,319,367.00</b>	<b>167,030,212.00</b>	<b>410,109,819,021.00</b>	
20	社 會 保 險 支 出	277,706,946,049.00	265,452,107,383.00	—	16,403,259.00	265,468,510,642.00	
21	社 會 救 助 支 出	10,016,970,000.00	9,866,982,684.00	2,543,697.00	1,134,250.00	9,870,660,631.00	
22	福 利 服 務 支 出	115,360,505,032.00	114,785,711,707.00	3,867,001.00	36,555,785.00	114,826,134,493.00	
23	國 民 就 業 支 出	1,606,524,000.00	1,429,899,950.00	10,908,669.00	1,020,000.00	1,441,828,619.00	
24	醫 療 保 健 支 出	18,958,516,838.00	18,390,767,718.00	—	111,916,918.00	18,502,684,636.00	
	<b>(6.社 區 發 展 及 環 境 保 護 支 出)</b>	<b>4,178,766,637.00</b>	<b>3,718,743,222.00</b>	<b>16,218,310.00</b>	<b>79,893,875.00</b>	<b>3,814,855,407.00</b>	
25	環 境 保 護 支 出	4,178,766,637.00	3,718,743,222.00	16,218,310.00	79,893,875.00	3,814,855,407.00	
	<b>(7.退 休 撫 卹 支 出)</b>	<b>138,076,775,952.00</b>	<b>134,601,819,145.00</b>	<b>—</b>	<b>—</b>	<b>134,601,819,145.00</b>	
26	退 休 撫 卹 給 付 支 出	137,878,018,000.00	134,406,938,264.00	—	—	134,406,938,264.00	
27	退 休 撫 卹 業 務 支 出	198,757,952.00	194,880,881.00	—	—	194,880,881.00	
	<b>(8.債 務 支 出)</b>	<b>127,537,620,000.00</b>	<b>115,116,916,657.00</b>	<b>—</b>	<b>—</b>	<b>115,116,916,657.00</b>	
28	債 務 付 息 支 出	126,965,620,000.00	114,627,559,230.00	—	—	114,627,559,230.00	
29	還 本 付 息 事 務 支 出	572,000,000.00	489,357,427.00	—	—	489,357,427.00	
	<b>(9.一 般 補 助 及 其 他 支 出)</b>	<b>79,575,859,000.00</b>	<b>76,295,434,846.00</b>	<b>71,183,329.00</b>	<b>—</b>	<b>76,366,618,175.00</b>	
30	專 案 補 助 支 出	53,281,309,000.00	51,553,905,294.00	71,183,329.00	—	51,625,088,623.00	
31	平 衡 預 算 補 助 支 出	22,001,943,000.00	21,449,057,000.00	—	—	21,449,057,000.00	
32	其 他 支 出	4,292,607,000.00	3,292,472,552.00	—	—	3,292,472,552.00	
33	第 二 預 備 金 ( 註 )	—	—	—	—	—	

註：本年度第二預備金經常門部分原編列預算數 55 億元，經行政院核准動支 55 億 1,106 萬餘元。

# 歲出政事別經常門決算審定數總表（續）

單位：新臺幣元

修 正 數			決 算 審 定 數				決算審定數與預算數比較增減
實 現 數	應付數	保留數	實 現 數	應 付 數	保 留 數	合 計	
—	—	—	3,536,331,898.00	6,565,165.00	105,790,165.00	3,648,687,228.00	- 493,459,992.00
—	—	—	12,983,034,980.00	—	262,875,479.00	13,245,910,459.00	- 1,080,707,682.00
—	—	—	16,740,473,269.00	260,240.00	88,329,489.00	16,829,062,998.00	- 523,865,836.00
- 171,341,053.00	—	—	409,754,128,389.00	17,319,367.00	167,030,212.00	409,938,477,968.00	- 13,710,983,951.00
- 199,331.00	—	—	265,451,908,052.00	—	16,403,259.00	265,468,311,311.00	- 12,238,634,738.00
- 21,211,548.00	—	—	9,845,771,136.00	2,543,697.00	1,134,250.00	9,849,449,083.00	- 167,520,917.00
- 149,930,174.00	—	—	114,635,781,533.00	3,867,001.00	36,555,785.00	114,676,204,319.00	- 684,300,713.00
—	—	—	1,429,899,950.00	10,908,669.00	1,020,000.00	1,441,828,619.00	- 164,695,381.00
—	—	—	18,390,767,718.00	—	111,916,918.00	18,502,684,636.00	- 455,832,202.00
- 3,205,521.00	—	—	3,715,537,701.00	16,218,310.00	79,893,875.00	3,811,649,886.00	- 367,116,751.00
- 3,205,521.00	—	—	3,715,537,701.00	16,218,310.00	79,893,875.00	3,811,649,886.00	- 367,116,751.00
- 459,320.00	—	—	134,601,359,825.00	—	—	134,601,359,825.00	- 3,475,416,127.00
- 459,320.00	—	—	134,406,478,944.00	—	—	134,406,478,944.00	- 3,471,539,056.00
—	—	—	194,880,881.00	—	—	194,880,881.00	- 3,877,071.00
—	—	—	115,116,916,657.00	—	—	115,116,916,657.00	- 12,420,703,343.00
—	—	—	114,627,559,230.00	—	—	114,627,559,230.00	- 12,338,060,770.00
—	—	—	489,357,427.00	—	—	489,357,427.00	- 82,642,573.00
—	—	—	76,295,434,846.00	71,183,329.00	—	76,366,618,175.00	- 3,209,240,825.00
—	—	—	51,553,905,294.00	71,183,329.00	—	51,625,088,623.00	- 1,656,220,377.00
—	—	—	21,449,057,000.00	—	—	21,449,057,000.00	- 552,886,000.00
—	—	—	3,292,472,552.00	—	—	3,292,472,552.00	- 1,000,134,448.00
—	—	—	—	—	—	—	—

## 拾參、中華民國 103 年度中央政府總決算

科目		預算數	決算數			
款	名稱		實現數	應付數	保留數	合計
	資本門合計	306,503,748,112.00	266,509,864,753.00	5,504,417,152.00	28,872,870,986.00	300,887,152,891.00
	(1.一般政務支出)	16,915,828,107.00	12,466,842,798.00	967,091,097.00	2,997,748,493.00	16,431,682,388.00
1	國 務 支 出	39,683,000.00	24,502,140.00	—	14,802,903.00	39,305,043.00
2	行 政 支 出	479,718,517.00	460,242,997.00	3,810,000.00	6,954,087.00	471,007,084.00
3	立 法 支 出	358,118,000.00	267,994,903.00	—	75,132,943.00	343,127,846.00
4	司 法 支 出	4,418,180,470.00	3,340,846,947.00	105,607,612.00	933,855,223.00	4,380,309,782.00
5	考 試 支 出	58,153,281.00	55,721,255.00	—	1,918,600.00	57,639,855.00
6	監 察 支 出	124,604,651.00	109,030,439.00	5,208,701.00	10,356,547.00	124,595,687.00
7	民 政 支 出	9,947,842,746.00	7,267,433,444.00	537,096,578.00	1,739,346,166.00	9,543,876,188.00
8	外 交 支 出	570,363,844.00	231,504,111.00	312,670,573.00	11,945,988.00	556,120,672.00
9	財 務 支 出	729,433,898.00	687,704,552.00	2,697,633.00	35,706,957.00	726,109,142.00
10	邊 政 支 出	2,274,000.00	1,753,970.00	—	383,439.00	2,137,409.00
11	僑 務 支 出	187,455,700.00	20,108,040.00	—	167,345,640.00	187,453,680.00
	(2.國 防 支 出)	4,966,561,149.00	4,576,848,449.00	—	268,739,300.00	4,845,587,749.00
12	國 防 支 出	4,966,561,149.00	4,576,848,449.00	—	268,739,300.00	4,845,587,749.00
	(3.教育科學文化支出)	89,807,093,787.00	80,226,295,745.00	397,696,220.00	7,949,959,454.00	88,573,951,419.00
13	教 育 支 出	33,847,918,736.00	33,323,501,231.00	5,883,910.00	462,137,916.00	33,791,523,057.00
14	科 學 支 出	44,151,264,114.00	40,008,629,073.00	10,975,458.00	4,029,157,182.00	44,048,761,713.00
15	文 化 支 出	11,807,910,937.00	6,894,165,441.00	380,836,852.00	3,458,664,356.00	10,733,666,649.00

# 歲出政事別資本門決算審定數總表

單位：新臺幣元

修 正 數			決 算 審 定 數				決算審定數與預算數比較增減
實 現 數	應 付 數	保 留 數	實 現 數	應 付 數	保 留 數	合 計	
- 5,171,099,058.00	243,766,925.00	4,888,576,566.00	261,338,765,695.00	5,748,184,077.00	33,761,447,552.00	300,848,397,324.00	- 5,655,350,788.00
- 322,093,908.00	228,534,281.00	60,230,129.00	12,144,748,890.00	1,195,625,378.00	3,057,978,622.00	16,398,352,890.00	- 517,475,217.00
—	—	—	24,502,140.00	—	14,802,903.00	39,305,043.00	- 377,957.00
—	—	—	460,242,997.00	3,810,000.00	6,954,087.00	471,007,084.00	- 8,711,433.00
—	—	—	267,994,903.00	—	75,132,943.00	343,127,846.00	- 14,990,154.00
—	—	—	3,340,846,947.00	105,607,612.00	933,855,223.00	4,380,309,782.00	- 37,870,688.00
—	—	—	55,721,255.00	—	1,918,600.00	57,639,855.00	- 513,426.00
—	—	—	109,030,439.00	5,208,701.00	10,356,547.00	124,595,687.00	- 8,964.00
- 322,093,908.00	228,534,281.00	60,230,129.00	6,945,339,536.00	765,630,859.00	1,799,576,295.00	9,510,546,690.00	- 437,296,056.00
—	—	—	231,504,111.00	312,670,573.00	11,945,988.00	556,120,672.00	- 14,243,172.00
—	—	—	687,704,552.00	2,697,633.00	35,706,957.00	726,109,142.00	- 3,324,756.00
—	—	—	1,753,970.00	—	383,439.00	2,137,409.00	- 136,591.00
—	—	—	20,108,040.00	—	167,345,640.00	187,453,680.00	- 2,020.00
—	—	—	4,576,848,449.00	—	268,739,300.00	4,845,587,749.00	- 120,973,400.00
—	—	—	4,576,848,449.00	—	268,739,300.00	4,845,587,749.00	- 120,973,400.00
- 2,215,849,326.00	—	2,210,449,416.00	78,010,446,419.00	397,696,220.00	10,160,408,870.00	88,568,551,509.00	- 1,238,542,278.00
- 1,743,855,568.00	—	1,740,341,340.00	31,579,645,663.00	5,883,910.00	2,202,479,256.00	33,788,008,829.00	- 59,909,907.00
—	—	—	40,008,629,073.00	10,975,458.00	4,029,157,182.00	44,048,761,713.00	- 102,502,401.00
- 471,993,758.00	—	470,108,076.00	6,422,171,683.00	380,836,852.00	3,928,772,432.00	10,731,780,967.00	- 1,076,129,970.00

## 拾參、中華民國 103 年度中央政府總決算

科 款	目 名 稱	預 算 數	決 算			
			實 現 數	應 付 數	保 留 數	合 計
	<b>(4.經 濟 發 展 支 出)</b>	178,287,288,577.00	155,682,936,865.00	3,415,935,182.00	17,320,742,006.00	176,419,614,053.00
16	農 業 支 出	30,566,603,772.00	24,497,977,112.00	2,086,648,975.00	3,306,427,679.00	29,891,053,766.00
17	工 業 支 出	924,786,780.00	552,232,136.00	194,789,109.00	137,200,211.00	884,221,456.00
18	交 通 支 出	111,325,821,859.00	95,291,844,908.00	1,133,637,467.00	13,843,255,664.00	110,268,738,039.00
19	其 他 經 濟 服 務 支 出	35,470,076,166.00	35,340,882,709.00	859,631.00	33,858,452.00	35,375,600,792.00
	<b>(5.社 會 福 利 支 出)</b>	1,921,930,081.00	1,593,847,347.00	559,401.00	237,492,841.00	1,831,899,589.00
20	社 會 保 險 支 出	381,923,951.00	310,659,251.00	—	71,264,700.00	381,923,951.00
21	社 會 救 助 支 出	8,794,000.00	7,660,866.00	—	951,041.00	8,611,907.00
22	福 利 服 務 支 出	840,676,968.00	784,119,751.00	559,401.00	21,510,763.00	806,189,915.00
23	國 民 就 業 支 出	166,552,000.00	79,735,604.00	—	61,639,500.00	141,375,104.00
24	醫 療 保 健 支 出	523,983,162.00	411,671,875.00	—	82,126,837.00	493,798,712.00
	<b>(6.社區發展及環境保護支出)</b>	12,622,189,363.00	11,512,245,953.00	723,135,252.00	98,188,892.00	12,333,570,097.00
25	環 境 保 護 支 出	12,622,189,363.00	11,512,245,953.00	723,135,252.00	98,188,892.00	12,333,570,097.00
	<b>(7.退 休 撫 卹 支 出)</b>	12,931,048.00	12,923,448.00	—	—	12,923,448.00
27	退 休 撫 卹 業 務 支 出	12,931,048.00	12,923,448.00	—	—	12,923,448.00
	<b>(9.一 般 補 助 及 其 他 支 出)</b>	1,969,926,000.00	437,924,148.00	—	—	437,924,148.00
30	專 案 補 助 支 出	41,515,000.00	37,924,148.00	—	—	37,924,148.00
32	其 他 支 出	1,500,000,000.00	400,000,000.00	—	—	400,000,000.00
33	第 二 預 備 金 ( 註 )	428,411,000.00	—	—	—	—

註：本年度第二預備金資本門部分原編列預算數 20 億元，經行政院核准動支 15 億 6,052 萬元。

# 歲出政事別資本門決算審定數總表（續）

單位：新臺幣元

修 正 數			決 算 審 定 數				決算審定數與預算數比較增減
實 現 數	應 付 數	保 留 數	實 現 數	應 付 數	保 留 數	合 計	
- 2,633,129,665.00	15,232,644.00	2,617,897,021.00	153,049,807,200.00	3,431,167,826.00	19,938,639,027.00	176,419,614,053.00	- 1,867,674,524.00
-	-	-	24,497,977,112.00	2,086,648,975.00	3,306,427,679.00	29,891,053,766.00	- 675,550,006.00
-	-	-	552,232,136.00	194,789,109.00	137,200,211.00	884,221,456.00	- 40,565,324.00
- 2,633,129,665.00	15,232,644.00	2,617,897,021.00	92,658,715,243.00	1,148,870,111.00	16,461,152,685.00	110,268,738,039.00	- 1,057,083,820.00
-	-	-	35,340,882,709.00	859,631.00	33,858,452.00	35,375,600,792.00	- 94,475,374.00
-	-	-	1,593,847,347.00	559,401.00	237,492,841.00	1,831,899,589.00	- 90,030,492.00
-	-	-	310,659,251.00	-	71,264,700.00	381,923,951.00	-
-	-	-	7,660,866.00	-	951,041.00	8,611,907.00	- 182,093.00
-	-	-	784,119,751.00	559,401.00	21,510,763.00	806,189,915.00	- 34,487,053.00
-	-	-	79,735,604.00	-	61,639,500.00	141,375,104.00	- 25,176,896.00
-	-	-	411,671,875.00	-	82,126,837.00	493,798,712.00	- 30,184,450.00
- 26,159.00	-	-	11,512,219,794.00	723,135,252.00	98,188,892.00	12,333,543,938.00	- 288,645,425.00
- 26,159.00	-	-	11,512,219,794.00	723,135,252.00	98,188,892.00	12,333,543,938.00	- 288,645,425.00
-	-	-	12,923,448.00	-	-	12,923,448.00	- 7,600.00
-	-	-	12,923,448.00	-	-	12,923,448.00	- 7,600.00
-	-	-	437,924,148.00	-	-	437,924,148.00	- 1,532,001,852.00
-	-	-	37,924,148.00	-	-	37,924,148.00	- 3,590,852.00
-	-	-	400,000,000.00	-	-	400,000,000.00	- 1,100,000,000.00
-	-	-	-	-	-	-	- 428,411,000.00



# 拾肆、中華民國 103 年度中央政府總決算

經常  
資本 門併計

年度別	科目名稱	以前年度	算			
		轉入數	減免數	實現數	調整數	應付保留數
		應付數	應付數	應付數	應付數	應付數
		保留數	保留數	保留數	保留數	保留數
	總計	73,670,716,195.00	2,387,464,172.00	42,728,990,337.00	—	28,554,261,686.00
	合計	12,273,359,493.00 61,397,356,702.00	363,793,843.00 2,023,670,329.00	9,990,287,140.00 32,738,703,197.00	574,048,815.00 - 574,048,815.00	2,493,327,325.00 26,060,934,361.00
94-102	國 務 支 出	53,617,841.00 11,661,824.00	— 123,915.00	— 11,029,837.00	— —	53,617,841.00 508,072.00
99-102	行 政 支 出	— 159,191,425.00	— 18,336,142.00	— 127,790,592.00	— —	— 13,064,691.00
99-102	立 法 支 出	— 98,811,334.00	— 6,469,172.00	— 88,422,907.00	— —	— 3,919,255.00
99-102	司 法 支 出	50,765,235.00 1,280,810,070.00	— 205,592,991.00	27,802,255.00 881,097,745.00	1,455,722.00 - 1,455,722.00	24,418,702.00 192,663,612.00
95-102	考 試 支 出	636,000.00 14,962,344.00	— 77,998.00	— 14,884,346.00	— —	636,000.00 —
100-102	監 察 支 出	2,521,524.00 24,160,984.00	— 174,623.00	665,225.00 20,618,861.00	— —	1,856,299.00 3,367,500.00
96-102	民 政 支 出	413,210,383.00 1,301,632,762.00	33,709,946.00 38,126,240.00	345,476,508.00 814,953,907.00	52,573,367.00 - 52,573,367.00	86,597,296.00 395,979,248.00
96-102	外 交 支 出	2,718,517,016.00 3,410,786,106.00	147,614,448.00 27,090,101.00	1,997,369,941.00 1,615,090,994.00	290,396,222.00 - 290,396,222.00	863,928,849.00 1,478,208,789.00
87-102	財 務 支 出	17,201,814.00 1,774,001,292.00	— 12,157,404.00	5,202,122.00 106,885,267.00	— —	11,999,692.00 1,654,958,621.00
100-102	僑 務 支 出	— 62,176,020.00	— 92,839.00	— 51,875,164.00	— —	— 10,208,017.00
96-102	國 防 支 出	61,599,994.00 10,272,733,738.00	92,613.00 44,362,843.00	23,074,607.00 3,719,804,858.00	— —	38,432,774.00 6,508,566,037.00
96-102	教 育 支 出	670,470,611.00 3,376,963,156.00	4,889,512.00 90,101,979.00	303,693,786.00 2,430,379,409.00	— —	361,887,313.00 856,481,768.00

# 以前年度歲出政事別轉入數決算審定表

單位：新臺幣元

修 正 數				決 算 審 定 數			
減 免 數	實 現 數	調 整 數	應 付 保 留 數	減 免 數	實 現 數	調 整 數	應 付 保 留 數
應 付 數	應 付 數	應 付 數	應 付 數	應 付 數	應 付 數	應 付 數	應 付 數
保 留 數	保 留 數	保 留 數	保 留 數	保 留 數	保 留 數	保 留 數	保 留 數
—	- 384,589,837.00	—	384,589,837.00	2,387,464,172.00	42,344,400,500.00	—	28,938,851,523.00
—	- 29,463,490.00	10,111,992.00	39,575,482.00	363,793,843.00	9,960,823,650.00	584,160,807.00	2,532,902,807.00
—	- 355,126,347.00	- 10,111,992.00	345,014,355.00	2,023,670,329.00	32,383,576,850.00	- 584,160,807.00	26,405,948,716.00
—	—	—	—	—	—	—	53,617,841.00
—	—	—	—	123,915.00	11,029,837.00	—	508,072.00
—	—	—	—	—	—	—	—
—	—	—	—	18,336,142.00	127,790,592.00	—	13,064,691.00
—	—	—	—	—	—	—	—
—	—	—	—	6,469,172.00	88,422,907.00	—	3,919,255.00
—	—	—	—	—	27,802,255.00	1,455,722.00	24,418,702.00
—	—	—	—	205,592,991.00	881,097,745.00	- 1,455,722.00	192,663,612.00
—	—	—	—	—	—	—	636,000.00
—	—	—	—	77,998.00	14,884,346.00	—	—
—	—	—	—	—	665,225.00	—	1,856,299.00
—	—	—	—	174,623.00	20,618,861.00	—	3,367,500.00
—	—	10,111,992.00	10,111,992.00	33,709,946.00	345,476,508.00	62,685,359.00	96,709,288.00
—	- 10,111,992.00	- 10,111,992.00	—	38,126,240.00	804,841,915.00	- 62,685,359.00	395,979,248.00
—	—	—	—	147,614,448.00	1,997,369,941.00	290,396,222.00	863,928,849.00
—	—	—	—	27,090,101.00	1,615,090,994.00	- 290,396,222.00	1,478,208,789.00
—	—	—	—	—	5,202,122.00	—	11,999,692.00
—	—	—	—	12,157,404.00	106,885,267.00	—	1,654,958,621.00
—	—	—	—	—	—	—	—
—	—	—	—	92,839.00	51,875,164.00	—	10,208,017.00
—	—	—	—	92,613.00	23,074,607.00	—	38,432,774.00
—	—	—	—	44,362,843.00	3,719,804,858.00	—	6,508,566,037.00
—	—	—	—	4,889,512.00	303,693,786.00	—	361,887,313.00
—	—	—	—	90,101,979.00	2,430,379,409.00	—	856,481,768.00

# 拾肆、中華民國 103 年度中央政府總決算

經常  
資本  
門併計

年度別	科目名稱	以前年度決算				
		轉入數	減免數	實現數	調整數	應付保留數
		應付數	應付數	應付數	應付數	應付數
		保留數	保留數	保留數	保留數	保留數
97-102	科學支出	22,684,767.00	4,925,902.00	17,308,522.00	—	450,343.00
		2,435,728,442.00	24,124,711.00	1,706,133,299.00	—	705,470,432.00
95-102	文化支出	1,097,387,016.00	12,806,893.00	845,174,402.00	27,560,000.00	266,965,721.00
		5,231,523,214.00	224,087,701.00	2,905,715,620.00	- 27,560,000.00	2,074,159,893.00
99-102	農業支出	1,607,890,696.00	27,212,912.00	1,436,873,463.00	114,011,234.00	257,815,555.00
		3,232,073,376.00	204,749,882.00	2,597,569,810.00	- 114,011,234.00	315,742,450.00
99-102	工業支出	794,774,927.00	5,018,577.00	784,621,302.00	3,082,272.00	8,217,320.00
		626,937,233.00	94,487,043.00	423,462,748.00	- 3,082,272.00	105,905,170.00
95-102	交通支出	2,407,256,492.00	22,091,526.00	2,330,851,369.00	48,467,585.00	102,781,182.00
		21,853,716,809.00	594,367,699.00	12,528,468,877.00	- 48,467,585.00	8,682,412,648.00
96-102	其他經濟服務支出	920,080,951.00	1,817,059.00	745,030,774.00	—	173,233,118.00
		2,807,763,054.00	4,101,102.00	729,614,290.00	—	2,074,047,662.00
100-102	社會保險支出	—	—	—	—	—
		1,600,532,680.00	133,591.00	846,490,009.00	—	753,909,080.00
102	社會救助支出	3,114,400.00	12,007.00	3,102,393.00	—	—
		70,721,000.00	—	70,721,000.00	—	—
96-102	福利服務支出	4,927,175.00	—	4,927,175.00	35,004,304.00	35,004,304.00
		319,726,380.00	844,730.00	265,943,640.00	- 35,004,304.00	17,933,706.00
102	國民就業支出	7,723,055.00	1,834.00	7,721,221.00	—	—
		28,038,189.00	202,683.00	27,835,506.00	—	—
97-102	醫療保健支出	97,853,223.00	3,949,403.00	13,632,298.00	—	80,271,522.00
		613,254,188.00	19,001,792.00	481,702,226.00	—	112,550,170.00
96-102	環境保護支出	1,020,213,783.00	99,651,211.00	796,847,187.00	1,498,109.00	125,213,494.00
		789,451,082.00	414,863,148.00	272,212,285.00	- 1,498,109.00	100,877,540.00
101-102	專案補助支出	300,912,590.00	—	300,912,590.00	—	—
		—	—	—	—	—

# 以前年度歲出政事別轉入數決算審定表（續）

單位：新臺幣元

修	正			決	算			審	定		
減免數	實現數	調整數	應付保留數	減免數	實現數	調整數	應付保留數	減免數	實現數	調整數	應付保留數
應付數	應付數	應付數	應付數	應付數	應付數	應付數	應付數	應付數	應付數	應付數	應付數
保留數	保留數	保留數	保留數	保留數	保留數	保留數	保留數	保留數	保留數	保留數	保留數
—	—	—	—	4,925,902.00	17,308,522.00	—	450,343.00	—	—	—	—
—	—	—	—	24,124,711.00	1,706,133,299.00	—	705,470,432.00	—	—	—	—
—	—	—	—	12,806,893.00	845,174,402.00	27,560,000.00	266,965,721.00	—	—	—	—
—	—	—	—	224,087,701.00	2,905,715,620.00	- 27,560,000.00	2,074,159,893.00	—	—	—	—
—	—	—	—	27,212,912.00	1,436,873,463.00	114,011,234.00	257,815,555.00	—	—	—	—
—	—	—	—	204,749,882.00	2,597,569,810.00	- 114,011,234.00	315,742,450.00	—	—	—	—
—	—	—	—	5,018,577.00	784,621,302.00	3,082,272.00	8,217,320.00	—	—	—	—
—	—	—	—	94,487,043.00	423,462,748.00	- 3,082,272.00	105,905,170.00	—	—	—	—
—	- 29,463,490.00	—	29,463,490.00	22,091,526.00	2,301,387,879.00	48,467,585.00	132,244,672.00	—	—	—	—
—	- 345,014,355.00	—	345,014,355.00	594,367,699.00	12,183,454,522.00	- 48,467,585.00	9,027,427,003.00	—	—	—	—
—	—	—	—	1,817,059.00	745,030,774.00	—	173,233,118.00	—	—	—	—
—	—	—	—	4,101,102.00	729,614,290.00	—	2,074,047,662.00	—	—	—	—
—	—	—	—	—	—	—	—	—	—	—	—
—	—	—	—	133,591.00	846,490,009.00	—	753,909,080.00	—	—	—	—
—	—	—	—	12,007.00	3,102,393.00	—	—	—	—	—	—
—	—	—	—	—	70,721,000.00	—	—	—	—	—	—
—	—	—	—	—	4,927,175.00	35,004,304.00	35,004,304.00	—	—	—	—
—	—	—	—	844,730.00	265,943,640.00	- 35,004,304.00	17,933,706.00	—	—	—	—
—	—	—	—	1,834.00	7,721,221.00	—	—	—	—	—	—
—	—	—	—	202,683.00	27,835,506.00	—	—	—	—	—	—
—	—	—	—	3,949,403.00	13,632,298.00	—	80,271,522.00	—	—	—	—
—	—	—	—	19,001,792.00	481,702,226.00	—	112,550,170.00	—	—	—	—
—	—	—	—	99,651,211.00	796,847,187.00	1,498,109.00	125,213,494.00	—	—	—	—
—	—	—	—	414,863,148.00	272,212,285.00	- 1,498,109.00	100,877,540.00	—	—	—	—
—	—	—	—	—	300,912,590.00	—	—	—	—	—	—
—	—	—	—	—	—	—	—	—	—	—	—

# 拾伍、中華民國 103 年度中央政府總決算

經常  
資本  
門併計

年度別	科目名稱	以前年度	決 算			
		轉入數	減免數	實現數	調整數	應付保留數
		應付數	應付數	應付數	應付數	應付數
		保留數	保留數	保留數	保留數	保留數
	總 計	73,670,716,195.00	2,387,464,172.00	42,728,990,337.00	—	28,554,261,686.00
	合 計	12,273,359,493.00 61,397,356,702.00	363,793,843.00 2,023,670,329.00	9,990,287,140.00 32,738,703,197.00	574,048,815.00 - 574,048,815.00	2,493,327,325.00 26,060,934,361.00
94-102	總 統 府 主 管	53,617,841.00 1,196,756,593.00	— 8,602,237.00	— 678,117,765.00	— —	53,617,841.00 510,036,591.00
96-102	行 政 院 主 管	1,050,934,060.00 1,032,736,758.00	37,551,862.00 140,399,029.00	850,751,516.00 718,519,266.00	301,424.00 - 301,424.00	162,932,106.00 173,517,039.00
99-102	立 法 院 主 管	— 98,811,334.00	— 6,469,172.00	— 88,422,907.00	— —	— 3,919,255.00
99-102	司 法 院 主 管	— 936,172,514.00	— 196,772,130.00	— 627,486,842.00	— —	— 111,913,542.00
95-102	考 試 院 主 管	636,000.00 14,962,344.00	— 77,998.00	— 14,884,346.00	— —	636,000.00 —
100-102	監 察 院 主 管	2,521,524.00 24,160,984.00	— 174,623.00	665,225.00 20,618,861.00	— —	1,856,299.00 3,367,500.00
96-102	內 政 部 主 管	2,144,221,330.00 2,290,524,434.00	109,464,562.00 118,068,744.00	2,003,289,970.00 1,583,236,474.00	83,514,823.00 - 83,514,823.00	114,981,621.00 505,704,393.00
96-102	外 交 部 主 管	2,708,366,130.00 3,410,786,106.00	147,614,448.00 27,090,101.00	1,987,219,055.00 1,615,090,994.00	290,396,222.00 - 290,396,222.00	863,928,849.00 1,478,208,789.00
96-102	國 防 部 主 管	61,599,994.00 10,422,009,203.00	92,613.00 61,337,452.00	23,074,607.00 3,850,758,789.00	— —	38,432,774.00 6,509,912,962.00
95-102	財 政 部 主 管	483,741,404.00 298,948,065.00	1,817,059.00 19,603,940.00	361,467,653.00 141,367,704.00	— —	120,456,692.00 137,976,421.00
96-102	教 育 部 主 管	859,517,106.00 3,923,118,493.00	6,953,267.00 40,325,398.00	401,045,193.00 2,624,970,531.00	27,560,000.00 - 27,560,000.00	479,078,646.00 1,230,262,564.00
99-102	法 務 部 主 管	50,765,235.00 448,452,343.00	— 8,820,861.00	27,802,255.00 357,425,690.00	1,455,722.00 - 1,455,722.00	24,418,702.00 80,750,070.00

# 以前年度歲出機關別轉入數決算審定表

單位：新臺幣元

修 正 數				決 算 審 定 數			
減 免 數	實 現 數	調 整 數	應 付 保 留 數	減 免 數	實 現 數	調 整 數	應 付 保 留 數
應 付 數	應 付 數	應 付 數	應 付 數	應 付 數	應 付 數	應 付 數	應 付 數
保 留 數	保 留 數	保 留 數	保 留 數	保 留 數	保 留 數	保 留 數	保 留 數
—	- 384,589,837.00	—	384,589,837.00	2,387,464,172.00	42,344,400,500.00	—	28,938,851,523.00
—	- 29,463,490.00	10,111,992.00	39,575,482.00	363,793,843.00	9,960,823,650.00	584,160,807.00	2,532,902,807.00
—	- 355,126,347.00	- 10,111,992.00	345,014,355.00	2,023,670,329.00	32,383,576,850.00	- 584,160,807.00	26,405,948,716.00
—	—	—	—	—	—	—	53,617,841.00
—	—	—	—	8,602,237.00	678,117,765.00	—	510,036,591.00
—	—	—	—	37,551,862.00	850,751,516.00	301,424.00	162,932,106.00
—	—	—	—	140,399,029.00	718,519,266.00	- 301,424.00	173,517,039.00
—	—	—	—	—	—	—	—
—	—	—	—	6,469,172.00	88,422,907.00	—	3,919,255.00
—	—	—	—	—	—	—	—
—	—	—	—	196,772,130.00	627,486,842.00	—	111,913,542.00
—	—	—	—	—	—	—	636,000.00
—	—	—	—	77,998.00	14,884,346.00	—	—
—	—	—	—	—	665,225.00	—	1,856,299.00
—	—	—	—	174,623.00	20,618,861.00	—	3,367,500.00
—	—	10,111,992.00	10,111,992.00	109,464,562.00	2,003,289,970.00	93,626,815.00	125,093,613.00
—	- 10,111,992.00	- 10,111,992.00	—	118,068,744.00	1,573,124,482.00	- 93,626,815.00	505,704,393.00
—	—	—	—	147,614,448.00	1,987,219,055.00	290,396,222.00	863,928,849.00
—	—	—	—	27,090,101.00	1,615,090,994.00	- 290,396,222.00	1,478,208,789.00
—	—	—	—	92,613.00	23,074,607.00	—	38,432,774.00
—	—	—	—	61,337,452.00	3,850,758,789.00	—	6,509,912,962.00
—	—	—	—	1,817,059.00	361,467,653.00	—	120,456,692.00
—	—	—	—	19,603,940.00	141,367,704.00	—	137,976,421.00
—	—	—	—	6,953,267.00	401,045,193.00	27,560,000.00	479,078,646.00
—	—	—	—	40,325,398.00	2,624,970,531.00	- 27,560,000.00	1,230,262,564.00
—	—	—	—	—	27,802,255.00	1,455,722.00	24,418,702.00
—	—	—	—	8,820,861.00	357,425,690.00	- 1,455,722.00	80,750,070.00

# 拾伍、中華民國 103 年度中央政府總決算

經常  
資本門併計

年度別	科目名稱	以前年度	決 算			
		轉入數	減免數	實現數	調整數	應付保留數
		應付數	應付數	應付數	應付數	應付數
		保留數	保留數	保留數	保留數	保留數
87-102	經 濟 部 主 管	1,605,185,917.00	24,841,880.00	1,487,323,532.00	6,496,245.00	99,516,750.00
		2,721,182,664.00	67,310,686.00	450,676,731.00	- 6,496,245.00	2,196,699,002.00
95-102	交 通 部 主 管	1,784,300,253.00	—	1,734,856,771.00	609,562.00	50,053,044.00
		23,355,486,233.00	578,791,468.00	12,615,059,288.00	- 609,562.00	10,161,025,915.00
100-102	僑 務 委 員 會 主 管	—	—	—	—	—
		62,845,620.00	92,839.00	52,544,764.00	—	10,208,017.00
97-102	國家科學委員會（科技部）主管	—	—	—	—	—
		966,085,800.00	11,564,807.00	803,891,467.00	—	150,629,526.00
102	原 子 能 委 員 會 主 管	3,736,100.00	—	3,736,100.00	—	—
		12,598,800.00	9,932.00	12,588,868.00	—	—
99-102	農 業 委 員 會 主 管	763,659,650.00	7,095,423.00	640,553,950.00	110,597,261.00	226,607,538.00
		2,726,634,209.00	143,180,029.00	2,247,997,770.00	- 110,597,261.00	224,859,149.00
102	勞工委員會（勞動部）主管	7,723,055.00	1,834.00	7,721,221.00	—	—
		38,419,512.00	488,921.00	37,930,591.00	—	—
97-102	衛 生 福 利 部 主 管	97,853,223.00	3,949,403.00	13,632,298.00	—	80,271,522.00
		851,377,605.00	22,170,949.00	712,737,406.00	—	116,469,250.00
96-102	環 境 保 護 署 主 管	406,642,016.00	24,089,033.00	259,131,598.00	1,498,109.00	124,919,494.00
		647,850,656.00	396,312,075.00	159,677,857.00	- 1,498,109.00	90,362,615.00
95-102	文 化 部 主 管	—	—	—	—	—
		3,973,808,330.00	170,252,196.00	2,219,397,001.00	—	1,584,159,133.00
99-102	海 岸 巡 防 署 主 管	183,845,363.00	322,459.00	183,522,904.00	16,615,143.00	16,615,143.00
		200,256,445.00	5,652,428.00	167,874,952.00	- 16,615,143.00	10,113,922.00
100-102	國軍退除役官兵輔導委員會主管	4,493,292.00	—	4,493,292.00	35,004,304.00	35,004,304.00
		165,146,657.00	102,314.00	112,106,333.00	- 35,004,304.00	17,933,706.00
100	省 市 地 方 政 府	—	—	—	—	—
		1,578,225,000.00	—	825,320,000.00	—	752,905,000.00

## 以前年度歲出機關別轉入數決算審定表（續）

單位：新臺幣元										
修 正				決 算				審 定		
減 免 數	實 現 數	調 整 數	應 付 保 留 數	減 免 數	實 現 數	調 整 數	應 付 保 留 數	減 免 數	實 現 數	應 付 保 留 數
應 付 數	應 付 數	應 付 數	應 付 數	應 付 數	應 付 數	應 付 數	應 付 數	應 付 數	應 付 數	應 付 數
保 留 數	保 留 數	保 留 數	保 留 數	保 留 數	保 留 數	保 留 數	保 留 數	保 留 數	保 留 數	保 留 數
—	—	—	—	24,841,880.00	1,487,323,532.00	6,496,245.00	99,516,750.00	—	—	—
—	—	—	—	67,310,686.00	450,676,731.00	- 6,496,245.00	2,196,699,002.00	—	—	—
—	- 29,463,490.00	—	29,463,490.00	—	1,705,393,281.00	609,562.00	79,516,534.00	—	—	—
—	- 345,014,355.00	—	345,014,355.00	578,791,468.00	12,270,044,933.00	- 609,562.00	10,506,040,270.00	—	—	—
—	—	—	—	—	—	—	—	—	—	—
—	—	—	—	92,839.00	52,544,764.00	—	10,208,017.00	—	—	—
—	—	—	—	—	—	—	—	—	—	—
—	—	—	—	11,564,807.00	803,891,467.00	—	150,629,526.00	—	—	—
—	—	—	—	—	3,736,100.00	—	—	—	—	—
—	—	—	—	9,932.00	12,588,868.00	—	—	—	—	—
—	—	—	—	7,095,423.00	640,553,950.00	110,597,261.00	226,607,538.00	—	—	—
—	—	—	—	143,180,029.00	2,247,997,770.00	- 110,597,261.00	224,859,149.00	—	—	—
—	—	—	—	1,834.00	7,721,221.00	—	—	—	—	—
—	—	—	—	488,921.00	37,930,591.00	—	—	—	—	—
—	—	—	—	3,949,403.00	13,632,298.00	—	80,271,522.00	—	—	—
—	—	—	—	22,170,949.00	712,737,406.00	—	116,469,250.00	—	—	—
—	—	—	—	24,089,033.00	259,131,598.00	1,498,109.00	124,919,494.00	—	—	—
—	—	—	—	396,312,075.00	159,677,857.00	- 1,498,109.00	90,362,615.00	—	—	—
—	—	—	—	—	—	—	—	—	—	—
—	—	—	—	170,252,196.00	2,219,397,001.00	—	1,584,159,133.00	—	—	—
—	—	—	—	322,459.00	183,522,904.00	16,615,143.00	16,615,143.00	—	—	—
—	—	—	—	5,652,428.00	167,874,952.00	- 16,615,143.00	10,113,922.00	—	—	—
—	—	—	—	—	4,493,292.00	35,004,304.00	35,004,304.00	—	—	—
—	—	—	—	102,314.00	112,106,333.00	- 35,004,304.00	17,933,706.00	—	—	—
—	—	—	—	—	—	—	—	—	—	—
—	—	—	—	—	825,320,000.00	—	752,905,000.00	—	—	—



# 拾陸、中華民國 103 年度中央政府

科 目				修 正 內 容	修		
款	項	目	名 稱		實	現 數	應 收
					增	減	增
5			總 計		33,106,973.00	16,670,809.98	103,661,480.78
			營 業 盈 餘 及 事 業 收 入		—	16,670,809.98	30,028,583.78
	1		行 政 院		—	—	19,476,404.28
		1	營 業 基 金 盈 餘 繳 庫	增列應收中央銀行繳庫股息紅利。	—	—	19,476,404.28
	4		國 防 部 所 屬		—	16,670,809.98	—
		1	非營業特種基金賸餘繳庫	減列國軍生產及服務作業基金溢繳國庫賸餘款。	—	16,670,809.98	—
	5		財 政 部		—	—	1,066,396.50
		1	營 業 基 金 盈 餘 繳 庫	增列應收臺灣菸酒股份有限公司繳庫股息紅利。	—	—	1,066,396.50
	8		交 通 部		—	—	9,485,783.00
		1	營 業 基 金 盈 餘 繳 庫	增列應收臺灣港務股份有限公司繳庫股息紅利。	—	—	9,485,783.00
7			其 他 收 入		33,106,973.00	—	73,632,897.00
	85		國 防 部 所 屬		33,106,973.00	—	—
		2	雜 項 收 入	增列原列於代收款之採購案件退匯餘款。	33,106,973.00	—	—
	97		教 育 部		—	—	73,116,793.00
		1	雜 項 收 入	增列應收以前年度補助款及補助計畫經費賸餘款。	—	—	73,116,793.00
	215		國軍退除役官兵輔導委員會		—	—	516,104.00
		1	雜 項 收 入	增列應收以前年度溢發之退除役官兵年終慰問金。	—	—	516,104.00

# 總決算歲入決算修正數明細表

單位：新臺幣元

正 數					應繳回國庫數	備 註
數	保 留 數		合 計			
減	增	減	增	減		
—	—	—	136,768,453.78	16,670,809.98	136,768,453.78	
—	—	—	30,028,583.78	16,670,809.98	30,028,583.78	
—	—	—	19,476,404.28	—	19,476,404.28	
—	—	—	19,476,404.28	—	19,476,404.28	屬應收性質，尚待下年度繼續處理。
—	—	—	—	16,670,809.98	—	
—	—	—	—	16,670,809.98	—	國 庫 退 還 數 16,670,809.98 元。
—	—	—	1,066,396.50	—	1,066,396.50	
—	—	—	1,066,396.50	—	1,066,396.50	屬應收性質，尚待下年度繼續處理。
—	—	—	9,485,783.00	—	9,485,783.00	
—	—	—	9,485,783.00	—	9,485,783.00	屬應收性質，尚待下年度繼續處理。
—	—	—	106,739,870.00	—	106,739,870.00	
—	—	—	33,106,973.00	—	33,106,973.00	
—	—	—	33,106,973.00	—	33,106,973.00	
—	—	—	73,116,793.00	—	73,116,793.00	
—	—	—	73,116,793.00	—	73,116,793.00	屬應收性質，尚待下年度繼續處理。
—	—	—	516,104.00	—	516,104.00	
—	—	—	516,104.00	—	516,104.00	屬應收性質，尚待下年度繼續處理。

# 拾柒、中華民國 103 年度中央政府

科 目				修 正 內 容	修 實 現 數 應 付		
款	項	目	名 稱		增	減	增
2	17		總 計		—	6,774,829,780.00	243,766,925.00
			行 政 院 主 管		—	29,374,000.00	—
			原 住 民 族 委 員 會		—	29,374,000.00	—
			民 政 支 出		—	29,374,000.00	—
		3	經 濟 及 公 共 建 設 業 務	補助地方政府經費，尚未支用即逕列實現數。	—	1,674,000.00	—
7	4		土 地 規 劃 管 理 利 用 業 務	補助地方政府經費，尚未支用即逕列實現數。	—	27,700,000.00	—
			內 政 部 主 管		—	563,693,908.00	228,534,281.00
		1	內 政 部		—	—	—
			民 政 支 出		—	—	—
		2	民 政 業 務	經立法院審議刪減之預算項目逕行流用，並辦理保留，核與規定不符。	—	—	—
9	4		中 央 警 察 大 學		—	228,534,281.00	228,534,281.00
			民 政 支 出		—	228,534,281.00	228,534,281.00
		3	一 般 建 築 及 設 備	委託營建署代辦新建工程經費，尚在執行中即逕列實現數。	—	228,534,281.00	228,534,281.00
		9	空 中 勤 務 總 隊		—	335,159,627.00	—
			民 政 支 出		—	335,159,627.00	—
9	2		空 中 勤 務 業 務	委辦經費尚未支用即逕列實現數。	—	260,000,000.00	—
			一 般 建 築 及 設 備	委託營建署代辦新建工程經費，尚未支用即逕列實現數；該總隊代辦民用航空局工程經費，逕由該總隊年度預算列支。	—	75,159,627.00	—
			國 防 部 主 管		—	516,548,000.00	—
			國 防 部 所 屬		—	516,548,000.00	—
			國 防 支 出		—	516,548,000.00	—
11	5		一 般 裝 備	軍售採購案超額結匯。	—	516,548,000.00	—
			教 育 部 主 管		—	2,568,534,523.00	—
		1	教 育 部		—	2,062,354,814.00	—

# 總決算歲出決算修正數明細表

單位：新臺幣元

正					應 繳 回 國 庫 數		備 註
數	保	留	數	合	計	剔 除 數	
減	增	減	增	減		減 列 數	
—	6,175,058,782.00	30,258,171.00	6,418,825,707.00	6,805,087,951.00	—	386,262,244.00	
—	29,374,000.00	—	29,374,000.00	29,374,000.00	—	—	
—	29,374,000.00	—	29,374,000.00	29,374,000.00	—	—	
—	29,374,000.00	—	29,374,000.00	29,374,000.00	—	—	
—	1,674,000.00	—	1,674,000.00	1,674,000.00	—	—	
—	27,700,000.00	—	27,700,000.00	27,700,000.00	—	—	
—	332,088,300.00	30,258,171.00	560,622,581.00	593,952,079.00	—	33,329,498.00	
—	—	30,258,171.00	—	30,258,171.00	—	30,258,171.00	
—	—	30,258,171.00	—	30,258,171.00	—	30,258,171.00	
—	—	30,258,171.00	—	30,258,171.00	—	30,258,171.00	
—	—	—	228,534,281.00	228,534,281.00	—	—	
—	—	—	228,534,281.00	228,534,281.00	—	—	
—	—	—	228,534,281.00	228,534,281.00	—	—	
—	332,088,300.00	—	332,088,300.00	335,159,627.00	—	3,071,327.00	
—	332,088,300.00	—	332,088,300.00	335,159,627.00	—	3,071,327.00	
—	260,000,000.00	—	260,000,000.00	260,000,000.00	—	—	
—	72,088,300.00	—	72,088,300.00	75,159,627.00	—	3,071,327.00	
—	516,548,000.00	—	516,548,000.00	516,548,000.00	—	—	
—	516,548,000.00	—	516,548,000.00	516,548,000.00	—	—	
—	516,548,000.00	—	516,548,000.00	516,548,000.00	—	—	
—	516,548,000.00	—	516,548,000.00	516,548,000.00	—	—	
—	2,396,490,258.00	—	2,396,490,258.00	2,568,534,523.00	—	172,044,265.00	
—	2,029,849,035.00	—	2,029,849,035.00	2,062,354,814.00	—	32,505,779.00	

# 拾柒、中華民國 103 年度中央政府

科 目				修 正 內 容	修		
					實	現 數	應 付
款	項	目	名 稱		增	減	增
14	1		教 育 支 出		—	1,870,816,981.00	—
			一 般 行 政	補（捐）助、委辦經費賸餘款；補助計畫經費，尚未支用即逕列實現數。	—	3,761,558.00	—
			2 高 等 教 育	補（捐）助、委辦經費賸餘款；補助計畫經費，尚未支用即逕列實現數。	—	1,680,998,524.00	—
			3 中 等 教 育	補（捐）助、委辦經費賸餘款；補助計畫經費，尚未支用即逕列實現數。	—	11,409,576.00	—
			4 終 身 教 育	補（捐）助、委辦經費賸餘款；補助計畫經費，尚未支用即逕列實現數。	—	53,624,313.00	—
			5 訓 育 與 輔 導	補（捐）助、委辦經費賸餘款；補助計畫經費，尚未支用即逕列實現數。	—	83,678,892.00	—
			6 各 項 教 育 推 展	補（捐）助、委辦經費賸餘款；補助計畫經費，尚未支用即逕列實現數。	—	37,344,118.00	—
			文 化 支 出		—	191,516,047.00	—
			10 加 強 文 化 與 育 樂 活 動	補（捐）助、委辦經費賸餘款；補助計畫經費，尚未支用即逕列實現數。	—	191,516,047.00	—
			退 休 撫 卹 給 付 支 出		—	21,786.00	—
			12 學 校 教 職 員 暨 社 教 機 構 聘 任 人 員 退 休 撫 卹 給 付	補（捐）助、委辦經費賸餘款。	—	21,786.00	—
			2 國 民 及 學 前 教 育 署		—	501,949,378.00	—
			教 育 支 出		—	501,949,378.00	—
			2 國 民 及 學 前 教 育	補助地方政府經費，尚未支用即逕列實現數；補（捐）助經費賸餘款。	—	501,949,378.00	—
			3 體 育 署		—	4,230,331.00	—
			教 育 支 出		—	3,283,272.00	—
			1 學 校 體 育 教 育	補（捐）助、委辦經費賸餘款及專任教練薪資結餘款。	—	3,283,272.00	—
			文 化 支 出		—	947,059.00	—
			4 國 家 體 育 建 設	補（捐）助、委辦經費賸餘款。	—	947,059.00	—
			交 通 部 主 管		—	2,633,129,665.00	15,232,644.00
			1 交 通 部		—	2,633,129,665.00	15,232,644.00

## 總決算歲出決算修正數明細表（續）

單位：新臺幣元

正數					應繳回國庫數		備註
數		保留數		合計			
減	增	減	增	減	剔除數	減列數	
—	1,839,556,962.00	—	1,839,556,962.00	1,870,816,981.00	—	31,260,019.00	
—	2,262,417.00	—	2,262,417.00	3,761,558.00	—	1,499,141.00	
—	1,667,698,567.00	—	1,667,698,567.00	1,680,998,524.00	—	13,299,957.00	
—	10,766,039.00	—	10,766,039.00	11,409,576.00	—	643,537.00	
—	52,952,750.00	—	52,952,750.00	53,624,313.00	—	671,563.00	
—	73,614,877.00	—	73,614,877.00	83,678,892.00	—	10,064,015.00	
—	32,262,312.00	—	32,262,312.00	37,344,118.00	—	5,081,806.00	
—	190,292,073.00	—	190,292,073.00	191,516,047.00	—	1,223,974.00	
—	190,292,073.00	—	190,292,073.00	191,516,047.00	—	1,223,974.00	
—	—	—	—	21,786.00	—	21,786.00	
—	—	—	—	21,786.00	—	21,786.00	
—	366,641,223.00	—	366,641,223.00	501,949,378.00	—	135,308,155.00	
—	366,641,223.00	—	366,641,223.00	501,949,378.00	—	135,308,155.00	
—	366,641,223.00	—	366,641,223.00	501,949,378.00	—	135,308,155.00	
—	—	—	—	4,230,331.00	—	4,230,331.00	
—	—	—	—	3,283,272.00	—	3,283,272.00	
—	—	—	—	3,283,272.00	—	3,283,272.00	
—	—	—	—	947,059.00	—	947,059.00	
—	—	—	—	947,059.00	—	947,059.00	
—	2,617,897,021.00	—	2,633,129,665.00	2,633,129,665.00	—	—	
—	2,617,897,021.00	—	2,633,129,665.00	2,633,129,665.00	—	—	

# 拾柒、中華民國 103 年度中央政府

科 目				修 正 內 容	修		
款	項	目	名 稱		實	現 數	應 付
					增	減	增
19			交 通 支 出		—	2,633,129,665.00	15,232,644.00
		4	航 政 業 務 規 劃 及 督 導	補助計畫經費，尚在執行中即逕列實現數。	—	15,232,644.00	15,232,644.00
		13	鐵 公 路 重 要 交 通 工 程	補助地方政府經費，尚未支用即逕列實現數。	—	2,617,897,021.00	—
			<b>農 業 委 員 會 主 管</b>		—	<b>5,878,214.00</b>	—
	1		農 業 委 員 會		—	706,212.00	—
			農 業 支 出		—	706,212.00	—
		4	農 業 管 理	補（捐）助、委辦經費賸餘款。	—	158,948.00	—
		5	農 業 發 展	補（捐）助、委辦經費賸餘款。	—	547,264.00	—
	2		林 務 局		—	3,742,385.00	—
			農 業 支 出		—	3,742,385.00	—
		3	林 業 管 理	補（捐）助、委辦經費賸餘款。	—	144,822.00	—
		4	林 業 發 展	補（捐）助、委辦經費賸餘款。	—	3,597,563.00	—
	3		水 土 保 持 局		—	340,460.00	—
			農 業 支 出		—	340,460.00	—
		3	水 土 保 持 發 展	補（捐）助、委辦經費賸餘款。	—	340,460.00	—
	20		漁 業 署 及 所 屬		—	261,810.00	—
			農 業 支 出		—	261,810.00	—
		3	漁 業 管 理	補（捐）助、委辦經費賸餘款。	—	3,020.00	—
		4	漁 業 發 展	補（捐）助、委辦經費賸餘款。	—	258,790.00	—
	21		動植物防疫檢疫局及所屬		—	140,032.00	—
			農 業 支 出		—	140,032.00	—
		3	動 植 物 防 檢 疫 管 理	補（捐）助、委辦經費賸餘款。	—	140,032.00	—
	23		農 糧 署 及 所 屬		—	687,315.00	—
			科 學 支 出		—	687,315.00	—
		1	農 糧 科 技 研 發	補（捐）助、委辦經費賸餘款。	—	687,315.00	—
20			<b>勞工委員會（勞動部）主管</b>		—	<b>5,448.00</b>	—
	1		勞 工 委 員 會 （ 勞 動 部 ）		—	5,448.00	—

# 總決算歲出決算修正數明細表（續）

單位：新臺幣元

正數					應繳回國庫數		備註
數	保	留	數	合	計	別除數	
減	增	減	增	減		減列數	
—	2,617,897,021.00	—	2,633,129,665.00	2,633,129,665.00	—	—	
—	—	—	15,232,644.00	15,232,644.00	—	—	
—	2,617,897,021.00	—	2,617,897,021.00	2,617,897,021.00	—	—	
—	—	—	—	5,878,214.00	—	5,878,214.00	
—	—	—	—	706,212.00	—	706,212.00	
—	—	—	—	706,212.00	—	706,212.00	
—	—	—	—	158,948.00	—	158,948.00	
—	—	—	—	547,264.00	—	547,264.00	
—	—	—	—	3,742,385.00	—	3,742,385.00	
—	—	—	—	3,742,385.00	—	3,742,385.00	
—	—	—	—	144,822.00	—	144,822.00	
—	—	—	—	3,597,563.00	—	3,597,563.00	
—	—	—	—	340,460.00	—	340,460.00	
—	—	—	—	340,460.00	—	340,460.00	
—	—	—	—	340,460.00	—	340,460.00	
—	—	—	—	261,810.00	—	261,810.00	
—	—	—	—	261,810.00	—	261,810.00	
—	—	—	—	3,020.00	—	3,020.00	
—	—	—	—	258,790.00	—	258,790.00	
—	—	—	—	140,032.00	—	140,032.00	
—	—	—	—	140,032.00	—	140,032.00	
—	—	—	—	140,032.00	—	140,032.00	
—	—	—	—	687,315.00	—	687,315.00	
—	—	—	—	687,315.00	—	687,315.00	
—	—	—	—	687,315.00	—	687,315.00	
—	—	—	—	5,448.00	—	5,448.00	
—	—	—	—	5,448.00	—	5,448.00	



# 拾柒、中華民國 103 年度中央政府

科 目				修 正 內 容	修		
款	項	目	名 稱		實	現 數	應 付
					增	減	增
21	1	1	社 會 保 險 支 出	補助勞工保險局行政事務費賸餘款。	—	5,448.00	—
			勞 工 保 險 業 務		—	5,448.00	—
			衛 生 福 利 部 主 管		—	171,141,722.00	—
			衛 生 福 利 部		—	21,211,548.00	—
			社 會 救 助 支 出		—	21,211,548.00	—
22	6	4	社 會 救 助 業 務	補（捐）助經費賸餘款。	—	21,211,548.00	—
			社 會 及 家 庭 署		—	149,930,174.00	—
			福 利 服 務 支 出		—	149,930,174.00	—
			社 會 福 利 服 務 業 務		—	149,930,174.00	—
			環 境 保 護 署 主 管		—	3,231,680.00	—
23	1	3	環 境 保 護 署	補助經費賸餘款。	—	3,231,680.00	—
			環 境 保 護 支 出		—	3,231,680.00	—
			綜 合 計 畫		—	3,231,680.00	—
			文 化 部 主 管		—	282,661,203.00	—
			文 化 部		—	206,346,538.00	—
26	2	3	文 化 支 出	補助地方政府經費，尚未支用即逕列實現數。	—	206,346,538.00	—
			文 化 資 源 業 務		—	206,346,538.00	—
			文 化 資 產 局		—	76,314,665.00	—
			文 化 支 出		—	76,314,665.00	—
			文 化 資 產 業 務		—	76,314,665.00	—
26	1	3	國軍退除役官兵輔導委員會主管	補助地方政府經費，尚未支用即逕列實現數。	—	631,417.00	—
			國軍退除役官兵輔導委員會		—	631,417.00	—
			社 會 保 險 支 出		—	193,883.00	—
			榮 民 及 榮 眷 健 康 保 險		—	193,883.00	—
			退 休 撫 卹 給 付 支 出		—	437,534.00	—
		11	退 除 役 官 兵 退 休 給 付	不符規定之退除役官兵年終慰問金支出。	—	437,534.00	—

# 總決算歲出決算修正數明細表（續）

單位：新臺幣元

正					應 繳 回 國 庫 數		備 註
數	保	留	數	合	計	數	
減	增	減	增	減	剔 除 數	減 列 數	
—	—	—	—	5,448.00	—	5,448.00	
—	—	—	—	5,448.00	—	5,448.00	
—	—	—	—	171,141,722.00	—	171,141,722.00	
—	—	—	—	21,211,548.00	—	21,211,548.00	
—	—	—	—	21,211,548.00	—	21,211,548.00	
—	—	—	—	21,211,548.00	—	21,211,548.00	
—	—	—	—	149,930,174.00	—	149,930,174.00	
—	—	—	—	149,930,174.00	—	149,930,174.00	
—	—	—	—	149,930,174.00	—	149,930,174.00	
—	—	—	—	3,231,680.00	—	3,231,680.00	
—	—	—	—	3,231,680.00	—	3,231,680.00	
—	—	—	—	3,231,680.00	—	3,231,680.00	
—	—	—	—	3,231,680.00	—	3,231,680.00	
—	282,661,203.00	—	282,661,203.00	282,661,203.00	—	—	
—	206,346,538.00	—	206,346,538.00	206,346,538.00	—	—	
—	206,346,538.00	—	206,346,538.00	206,346,538.00	—	—	
—	206,346,538.00	—	206,346,538.00	206,346,538.00	—	—	
—	76,314,665.00	—	76,314,665.00	76,314,665.00	—	—	
—	76,314,665.00	—	76,314,665.00	76,314,665.00	—	—	
—	76,314,665.00	—	76,314,665.00	76,314,665.00	—	—	
—	—	—	—	631,417.00	—	631,417.00	
—	—	—	—	631,417.00	—	631,417.00	
—	—	—	—	193,883.00	—	193,883.00	
—	—	—	—	193,883.00	—	193,883.00	
—	—	—	—	437,534.00	—	437,534.00	
—	—	—	—	437,534.00	—	437,534.00	

# 拾捌、中華民國 103 年度中央政府總決算

科 目					修 正 內 容	修 正 內 容							
						減 免 數				實 現 數			
						應 付 數		保 留 數		應 付 數			
年度	款	項	目	名 稱		增	減	增	減	增	減		
99	14	1	10	合 計		—		—		—	—	29,463,490.00	
				交 通 部 主 管		—		—		—		—	5,463,490.00
				交 通 部		—		—		—		—	5,463,490.00
100	14	1	10	鐵公路重要交通工程	補助地方政府經費，尚未支用即逕列實現數。	—	—	—	—	—	5,463,490.00		
				交 通 部 主 管		—		—		—		—	24,000,000.00
				交 通 部		—		—		—		—	24,000,000.00
102	7	4	10	鐵公路重要交通工程	補助地方政府經費，尚未支用即逕列實現數。	—	—	—	—	—	24,000,000.00		
				內 政 部 主 管		—		—		—		—	—
				中 央 警 察 大 學		—		—		—		—	—
	14	1	12	一般建築及設備	委託內政部營建署代辦新建工程經費，尚在執行中，即逕列實現數。	—	—	—	—	—	—		
				交 通 部 主 管		—		—		—		—	—
				交 通 部		—		—		—		—	—
				鐵公路重要交通工程	補助地方政府經費，尚未支用即逕列實現數。	—	—	—	—	—	—		

# 以前年度歲出轉入數決算修正數明細表

單位：新臺幣元

數						應 繳 回 國 庫 數		備 註
數		未 結 清		數				
保 留 數		應 付 數		保 留 數				
增	減	增	減	增	減	剔 除 數	減 列 數	
—	355,126,347.00	39,575,482.00	—	345,014,355.00	—	—	—	
—	91,215,698.00	5,463,490.00	—	91,215,698.00	—	—	—	
—	91,215,698.00	5,463,490.00	—	91,215,698.00	—	—	—	
—	91,215,698.00	5,463,490.00	—	91,215,698.00	—	—	—	
—	22,000,000.00	24,000,000.00	—	22,000,000.00	—	—	—	
—	22,000,000.00	24,000,000.00	—	22,000,000.00	—	—	—	
—	22,000,000.00	24,000,000.00	—	22,000,000.00	—	—	—	
—	10,111,992.00	10,111,992.00	—	—	—	—	—	
—	10,111,992.00	10,111,992.00	—	—	—	—	—	
—	10,111,992.00	10,111,992.00	—	—	—	—	—	
—	231,798,657.00	—	—	231,798,657.00	—	—	—	
—	231,798,657.00	—	—	231,798,657.00	—	—	—	
—	231,798,657.00	—	—	231,798,657.00	—	—	—	

# 拾玖、中華民國 103 年度中央政府總決算以前年度融資調度轉入數決算審定表

單位：新臺幣元

年度別	項 目	以 前 年 度 轉 入 數	決 算 數			決 算 審 定 數		
			減 免 數	實 現 數	未 結 清 數	減 免 數	實 現 數	未 結 清 數
102	債務之舉借	4,839,026,526	—	—	4,839,026,526	1,904,438,113	—	2,934,588,413

## 丁、附 錄

### 壹、特別決算以前年度轉入數決算表之審核

#### 一、中央政府擴大公共建設投資計畫特別決算以前年度融資調度、歲出保留轉入數決算表

政府為振興經濟，有效擴大國內需求，加速國家經濟結構轉型及升級，平衡區域發展，建立區域特色經濟，帶動民間投資，以提振及穩定經濟景氣，促進就業，提升生產及文化生活環境品質，經於民國 93 年 6 月 23 日制定公布擴大公共建設投資特別條例，選定國際藝術及流行音樂中心、M 臺灣計畫、污水下水道、頂尖大學及研究中心、平地水庫海淡廠、臺鐵捷運化、高雄港洲際貨櫃中心、第三波高速路、臺鐵立體化及支線功能化、北中南捷運等 10 項計畫為重點建設項目，並依該條例第 5 條第 1 項：「中央政府依本條例支應擴大公共建設投資計畫所需經費上限為新臺幣 5 千億元，以特別預算方式編列，並依總預算籌編及審議方式分年辦理；……。」之規定，分年辦理，實際編列歲入預算數 480 億元、歲出預算數 4,299 億元、債務舉借收入 3,819 億元。該特別決算（94、95 及 97 年度）以前年度融資調度轉入數 3 億 1,912 萬餘元、歲出保留轉入數 11 億 2,165 萬餘元。執行結果，融資調度部分尚無實現數及減免數，歲出部分實現數 1 億 7,083 萬餘元。

茲將該特別決算（94、95 及 97 年度）以前年度融資調度、歲出保留轉入數決算表之審核，分述如次：

#### （一） 中央政府擴大公共建設投資計畫特別決算（94 年度）以前年度融資調度、歲出保留轉入數決算表

該特別決算（94 年度）以前年度融資調度轉入數 1 億 2,168 萬餘元，決算審核結果，審定未結清數 1 億 2,168 萬餘元（100.00%），係配合未來各項經費需求，仍須保留於以後年度繼續執行。以前年度歲出保留轉入數 8 億 2,931 萬餘元，決算審核結果，審定實現數 1 億 6,505 萬餘元（19.90%）；應付保留數 6 億 6,426 萬餘元（80.10%），主要係交通部辦理之臺灣桃園國際機場聯外捷運系統建設計畫，因工程之核心機電系統施作及相關機電設備測試作業尚未完成，仍須於下年度繼續辦理。

茲將該特別決算（94 年度）以前年度融資調度、歲出保留轉入數決算之審定，列表如次：

##### 1. 以前年度融資調度轉入數部分

單位：新臺幣千元									
年 度	項 目	以 前 年 度 轉 入 數	修 正 數			決 算 審 定 數			
			減 免 數	實 現 數	未 結 清 數	減 免 數	實 現 數	未 結 清 數	
								金 額	%
94	債 務 之 舉 借	121,683	—	—	—	—	—	121,683	100.00

## 2. 以前年度歲出保留轉入數部分

單位：新臺幣千元

年 度	科 目	以 前 年 度 轉 入 數	修 正 數			決 算 審 定 數			
			減 免 數	實 現 數	應付保留數	減 免 數	實 現 數	應 付 保 留 數	
								金 額	%
94	合 計	829,315	—	—	—	—	165,050	664,264	80.10
	交 通 部 主 管	829,315	—	—	—	—	165,050	664,264	80.10
	交 通 部	829,315	—	—	—	—	165,050	664,264	80.10
	交 通 支 出	829,315	—	—	—	—	165,050	664,264	80.10
	鐵公路重要交通工程	829,315	—	—	—	—	165,050	664,264	80.10

### (二) 中央政府擴大公共建設投資計畫特別決算(95 年度)以前年度歲出保留轉入數決算表

該特別決算(95 年度)以前年度歲出保留轉入數 2 億 7,268 萬餘元，決算審核結果，審定應付保留數 2 億 7,268 萬餘元(100.00%)，主要係交通部補助高雄市政府辦理之高雄都會區輕軌運輸系統高雄環狀輕軌捷運建設計畫，因部分機廠廠房等土建要徑工程受高雄氣爆事件影響進度，仍須於下年度繼續辦理。

茲將該特別決算(95 年度)以前年度歲出保留轉入數決算之審定，列表如次：

#### 以前年度歲出保留轉入數部分

單位：新臺幣千元

年 度	科 目	以 前 年 度 轉 入 數	修 正 數			決 算 審 定 數			
			減 免 數	實 現 數	應付保留數	減 免 數	實 現 數	應 付 保 留 數	
								金 額	%
95	合 計	272,685	—	—	—	—	—	272,685	100.00
	交 通 部 主 管	272,685	—	—	—	—	—	272,685	100.00
	交 通 部	272,685	—	—	—	—	—	272,685	100.00
	交 通 支 出	272,685	—	—	—	—	—	272,685	100.00
	鐵公路重要交通工程	272,685	—	—	—	—	—	272,685	100.00

### (三) 中央政府擴大公共建設投資計畫特別決算(97 年度)以前年度融資調度、歲出保留轉入數決算表

該特別決算(97 年度)以前年度融資調度轉入數 1 億 9,743 萬餘元，決算審核結果，審定未結清數 1 億 9,743 萬餘元(100.00%)，係配合未來各項經費需求，仍需保留於以後年度繼續執行。以前年度歲出保留轉入數 1,965 萬餘元，決算審核結果，審定實現數 578 萬餘元(29.43%)；應付保留數 1,387 萬餘元(70.57%)，主要係交通部辦理之國道 4 號臺中環線豐原大坑段及臺中生活圈道路工程建設計畫，尚有部分土地徵收作業之經費尚未轉正，仍須於下年度繼續辦理。

茲將該特別決算(97 年度)以前年度融資調度、歲出保留轉入數決算之審定，列表如次：

## 1. 以前年度融資調度轉入數部分

單位：新臺幣千元

年 度	項 目	以 前 年 度 轉 入 數	修 正 數			決 算 審 定 數			
			減 免 數	實 現 數	未 結 清 數	減 免 數	實 現 數	未 結 清 數	
								金 額	%
97	債 務 之 舉 借	197,438	—	—	—	—	—	197,438	100.00

## 2. 以前年度歲出保留轉入數部分

單位：新臺幣千元

年 度	科 目	以 前 年 度 轉 入 數	修 正 數			決 算 審 定 數			
			減 免 數	實 現 數	應付保留數	減 免 數	實 現 數	應 付 保 留 數	
								金 額	%
97	合 計	19,656	—	—	—	—	5,784	13,872	70.57
	行 政 院 主 管	1,383	—	—	—	—	—	1,383	100.00
	國 立 故 宮 博 物 院	1,383	—	—	—	—	—	1,383	100.00
	文 化 支 出	1,383	—	—	—	—	—	1,383	100.00
	一般建築及設備	1,383	—	—	—	—	—	1,383	100.00
	交 通 部 主 管	18,273	—	—	—	—	5,784	12,488	68.34
	交 通 部	18,273	—	—	—	—	5,784	12,488	68.34
	交 通 支 出	18,273	—	—	—	—	5,784	12,488	68.34
	鐵公路重要交通工程	18,273	—	—	—	—	5,784	12,488	68.34

## 二、中央政府國軍老舊眷村改建特別決算以前年度歲入、歲出保留轉入數決算表

政府為辦理國軍老舊眷村改建並配合推動都市更新及國宅興建政策，照顧中低收入戶，提高土地經濟效益，促進地方繁榮，依據國軍老舊眷村改建條例第9條規定，編列中央政府國軍老舊眷村改建特別預算，以國軍老舊眷村土地及不適用營地之處理收入為財源，用以支應土地處理作業費、補助原眷戶購宅、撥充國軍不適用營地週轉金及國軍老舊眷村改建基金等，預算期間自民國86年6月18日至94年6月30日止。國軍老舊眷村改建計畫之執行，因眷戶意願整合費時、地方政府審查作業時程冗長等，影響改建資金籌措及改建計畫之執行，經行政院於民國101年8月20日第三度核定展延整體計畫期程為：民國86至102年完成眷村改建工程，民國86至124年完成眷村改建土地活化處分。

該特別決算以前年度歲入保留轉入數為1,309億213萬餘元，決算審核結果，審定實現數221億5,288萬餘元（16.92%）；應收保留數1,087億4,925萬餘元（83.08%），主要係因大面積（500坪以上）國有土地限售政策，部分土地尚未能辦理標售，仍須辦理保留繼續執行。至以前年度歲出保留轉入數為1,443億1,862萬餘元，決算審核結果，審定實現數82億9,471萬餘元（5.75%）；應付保留數1,360億2,390萬餘元（94.25%），主要係受大面積國有土地限售政策，部分土地尚未能辦理標



售等原因，相關土地處理作業費、輔助原眷戶購宅、撥充國軍不適用營地週轉金等項目，仍須辦理保留繼續執行。

茲將該特別決算以前年度歲入、歲出保留轉入數決算之審定，列表如次：

#### 1. 以前年度歲入保留轉入數部分

單位：新臺幣千元

年 度	科 目	以 前 年 度 轉 入 數	修 正 數			決 算 審 定 數			
			減 免 數	實 現 數	應收保留數	減 免 數	實 現 數	應 收 保 留 數	
								金 額	%
86-94	合 計	130,902,134	—	—	—	—	22,152,884	108,749,250	83.08
	財 產 收 入	130,902,134	—	—	—	—	22,152,884	108,749,250	83.08
	國 防 部 所 屬	130,902,134	—	—	—	—	22,152,884	108,749,250	83.08
	財 產 售 價	130,902,134	—	—	—	—	22,152,884	108,749,250	83.08

#### 2. 以前年度歲出保留轉入數部分

單位：新臺幣千元

年 度	科 目	以 前 年 度 轉 入 數	修 正 數			決 算 審 定 數			
			減 免 數	實 現 數	應付保留數	減 免 數	實 現 數	應 付 保 留 數	
								金 額	%
86-94	合 計	144,318,621	—	—	—	—	8,294,714	136,023,907	94.25
	國 防 部 主 管	144,318,621	—	—	—	—	8,294,714	136,023,907	94.25
	國 防 部 所 屬	144,318,621	—	—	—	—	8,294,714	136,023,907	94.25
	輔助原眷戶購宅	133,252,031	—	—	—	—	8,056,009	125,196,021	93.95
	國軍不適用營地週轉金	10,088,464	—	—	—	—	108,409	9,980,054	98.93
	土地處理作業費	978,125	—	—	—	—	130,295	847,830	86.68

### 三、中央政府基隆河整體治理計畫（前期計畫）特別決算以前年度融資調度、歲出保留轉入數決算表

行政院依據基隆河流域整治特別條例第 5 條規定，編列中央政府基隆河整體治理計畫（前期計畫）特別預算 316 億 1,573 萬元，執行期間自民國 91 年 7 月至 94 年度止，主要係辦理員山子分洪工程；11 個低窪地區防洪區塊內堤防興建工程；補助前臺北縣、基隆市政府辦理支流排水改善工程等 9 項工作計畫。截至民國 102 年度，保留轉入本年度繼續執行者 1 項計畫，執行結果，仍須待以後年度繼續執行，主要係員山子分洪工程因履約爭議尚在訴訟中所致。

該特別決算歲入未編列預算，係以舉借債務支應所需經費，以前年度融資調度轉入數 1 億 8,773 萬餘元，決算審核結果，審定未結清數 1 億 8,773 萬餘元（100.00%），係配合未來各項經費需求，仍須保留於以後年度繼續執行。以前年度歲出保留轉入數 1 億 6,967 萬餘元，決算審核結果，審定實現數 9 萬元（0.05%），應付保留數 1 億 6,958 萬餘元（99.95%），保留原因詳上述仍須待以後年

度繼續執行之計畫說明。

茲將該特別決算以前年度融資調度、歲出保留轉入數決算之審定，列表如次：

#### 1. 以前年度融資調度轉入數部分

單位：新臺幣千元

年 度	項 目	以 前 年 度 轉 入 數	修 正 數			決 算 審 定 數		
			減 免 數	實 現 數	未 結 清 數	減 免 數	實 現 數	未 結 清 數
								金 額      %
91-94	債 務 之 舉 借	187,734	—	—	—	—	—	187,734    100.00

#### 2. 以前年度歲出保留轉入數部分

單位：新臺幣千元

年 度	科 目	以 前 年 度 轉 入 數	修 正 數			決 算 審 定 數		
			減 免 數	實 現 數	應付保留數	減 免 數	實 現 數	應 付 保 留 數
								金 額      %
	合 計	169,679	—	—	—	—	90	169,589    99.95
91-94	經 濟 部 主 管	169,679	—	—	—	—	90	169,589    99.95
	水利署及所屬	169,679	—	—	—	—	90	169,589    99.95
	農 業 支 出	169,679	—	—	—	—	90	169,589    99.95
	河堤整建及排水改善工程	169,679	—	—	—	—	90	169,589    99.95

### 四、中央政府易淹水地區水患治理計畫特別決算以前年度融資調度、歲出保留轉入數決算表

政府為加速治理易淹水地區水患及治山防洪，保障人民生命財產安全，提升當地居民生活品質，並保育優質水環境，經於民國 95 年 1 月 27 日制定公布水患治理特別條例，辦理行政院核定易淹水地區水患治理計畫所明列之縣（市）管河川、區域排水及事業性海堤、農田排水與雨水下水道之治理工程及相關水土保持工程。行政院依據該條例第 4 條：「中央政府依本條例支應解決易淹水地區水患治理計畫所需經費上限為新臺幣一千一百六十億元，以特別預算方式編列，得分期辦理預算籌編及審議…。」規定，分 3 期辦理，編列歲出預算數 1,160 億元，全數以舉借債務支應。中央政府易淹水地區水患治理計畫第 2 期（97 至 99 年度）及第 3 期（100 至 102 年度）特別決算以前年度融資調度轉入數 39 億 1,348 萬餘元、歲出保留轉入數 51 億 5,883 萬餘元。執行結果，融資調度部分減免數 4 億 6,318 萬餘元，實現數 28 億元，歲出部分減免數 4 億 6,318 萬餘元，實現數 42 億 841 萬餘元。

茲將中央政府易淹水地區水患治理計畫第 2 期及第 3 期特別決算以前年度融資調度、歲出保留轉入數決算表之審核，分述如次：

## (一) 中央政府易淹水地區水患治理計畫第 2 期特別決算以前年度融資調度、歲出保留轉入數決算表

該特別決算以前年度融資調度轉入數 9,089 萬餘元，決算審核結果，審定減免數 494 萬餘元 (5.44%)，主要係歲出減支，債務之舉借部分相對減免；未結清數 8,594 萬餘元 (94.56%)，主要係配合未來各項經費需求，仍須保留於以後年度繼續執行。以前年度歲出保留轉入數 1 億 5,678 萬餘元，決算審核結果，審定實現數 9,086 萬餘元 (57.95%)；減免數 494 萬餘元 (3.15%)，主要係營繕工程經費結餘；應付保留數 6,098 萬餘元 (38.89%)，主要係縣市管區域排水治理工程計畫期程跨年度及履約爭議中等所致。

茲將該特別決算以前年度融資調度、歲出保留轉入數決算之審定，列表如次：

### 1. 以前年度融資調度轉入數部分

單位：新臺幣千元

年 度	項 目	以前年度 轉 入 數	修 正 數			決 算 審 定 數		未 結 清 數	
			減 免 數	實 現 數	未 結 清 數	減 免 數	實 現 數	金 額	%
97-99	債 務 之 舉 借	90,894	—	—	—	4,945	—	85,949	94.56

### 2. 以前年度歲出保留轉入數部分

單位：新臺幣千元

年 度	科 目	以 前 年 度 轉 入 數	修 正 數			決 算 審 定 數		應 付 保 留 數	
			減 免 數	實 現 數	應付保留數	減 免 數	實 現 數	應 付 保 留 數	
								金 額	%
97-99	合 計	156,787	—	—	—	4,945	90,860	60,981	38.89
	經 濟 部 主 管	156,787	—	—	—	4,945	90,860	60,981	38.89
	水 利 署 及 所 屬	156,787	—	—	—	4,945	90,860	60,981	38.89
	農 業 支 出	156,787	—	—	—	4,945	90,860	60,981	38.89
	河川排水及事業 海堤改善	156,787	—	—	—	4,945	90,860	60,981	38.89

## (二) 中央政府易淹水地區水患治理計畫第 3 期特別決算以前年度融資調度、歲出保留轉入數決算表

該特別決算以前年度融資調度轉入數 38 億 2,259 萬餘元，決算審核結果，審定實現數 28 億元 (73.25%)，減免數 4 億 5,824 萬餘元 (11.99%)，主要係歲出減支，債務之舉借部分相對減免；未結清數 5 億 6,435 萬餘元 (14.76%)，主要係配合未來各項經費需求，仍須保留於以後年度繼續執行。以前年度歲出保留轉入數 50 億 204 萬餘元，決算審核結果，審定實現數 41 億 1,755 萬餘元 (82.32%)；減免數 4 億 5,824 萬餘元 (9.16%)，主要係營繕工程經費結餘；應付保留數 4 億 2,624 萬餘元 (8.52%)，主要係部分縣市管區域排水治理工程計畫期程跨年度、尚在辦理驗收作業及履約

爭議訴訟中等所致。

茲將該特別決算以前年度融資調度、歲出保留轉入數決算之審定，列表如次：

### 1. 以前年度融資調度轉入數部分

單位：新臺幣千元

年 度	項 目	以 前 年 度 轉 入 數	修 正 數			決 算 審 定 數		
			減 免 數	實 現 數	未 結 清 數	減 免 數	實 現 數	未 結 清 數
								金 額    %
100-102	債 務 之 舉 借	3,822,590	—	—	—	458,240	2,800,000	564,350    14.76

### 2. 以前年度歲出保留轉入數部分

單位：新臺幣千元

年 度	科 目	以 前 年 度 轉 入 數	修 正 數			決 算 審 定 數		
			減 免 數	實 現 數	應付保留數	減 免 數	實 現 數	應 付 保 留 數
								金 額    %
100-102	合 計	5,002,044	—	—	—	458,240	4,117,556	426,247    8.52
	內 政 部 主 管	87,839	—	—	—	148	87,691	—    —
	營建署及所屬	87,839	—	—	—	148	87,691	—    —
	環境保護支出	87,839	—	—	—	148	87,691	—    —
	下水道管理業務	87,839	—	—	—	148	87,691	—    —
	經 濟 部 主 管	4,176,586	—	—	—	413,080	3,338,202	425,303    10.18
	水利署及所屬	4,176,586	—	—	—	413,080	3,338,202	425,303    10.18
	農 業 支 出	4,176,586	—	—	—	413,080	3,338,202	425,303    10.18
	河川排水及事業 海堤改善	4,176,586	—	—	—	413,080	3,338,202	425,303    10.18
	農 業 委 員 會 主 管	737,618	—	—	—	45,011	691,662	943    0.13
	農 業 委 員 會	399,257	—	—	—	7,683	390,629	943    0.24
	農 業 支 出	399,257	—	—	—	7,683	390,629	943    0.24
	農 業 發 展	399,257	—	—	—	7,683	390,629	943    0.24
	水 土 保 持 局	338,361	—	—	—	37,328	301,033	—    —
	農 業 支 出	338,361	—	—	—	37,328	301,033	—    —
	水土保持發展	338,361	—	—	—	37,328	301,033	—    —

## 五、中央政府石門水庫及其集水區整治計畫特別決算以前年度融資調度、歲出保留轉入數決算表

政府為確保石門水庫營運功能、上游集水區水域環境之保育，及有效提升其供水能力，保障民眾用水權益，經於民國 95 年 1 月 27 日制定公布「石門水庫及其集水區整治特別條例」，辦理行政院核

定石門水庫及其集水區整治計畫所明列之石門水庫庫區緊急供水工程暨水庫更新改善、下游供水區穩定供水設施及幹管改善、上游集水區保育治理等計畫。行政院依據該條例第4條：「中央政府依本條例支應前條所需經費上限為新臺幣二百五十億元，以特別預算方式編列…。」規定，分2期辦理，編列歲出預算數250億元，全數以舉借債務支應。中央政府石門水庫及其集水區整治計畫第1期（95至97年度）及第2期（98至100年度）特別決算以前年度融資調度轉入數44億3,474萬餘元、歲出保留轉入數50億9,418萬餘元。執行結果，融資調度部分減免數7,456萬餘元，歲出部分減免數7,456萬餘元、實現數17億2,584萬餘元。

茲將中央政府石門水庫及其集水區整治計畫第1期及第2期特別決算以前年度融資調度、歲出保留轉入數決算表之審核，分述如次：

### （一） 中央政府石門水庫及其集水區整治計畫第1期特別決算以前年度融資調度、歲出保留轉入數決算表

該特別決算以前年度融資調度轉入數2億9,265萬餘元，決算審核結果，審定未結清數2億9,265萬餘元（100.00%），主要係配合未來各項經費需求，仍須保留於以後年度繼續執行。以前年度歲出保留轉入數2億8,057萬餘元，決算審核結果，審定實現數1億8,230萬餘元（64.98%）；應付保留數9,827萬餘元（35.02%），主要係中庄調整池工程計畫期程跨越年度所致。

茲將該特別決算以前年度融資調度、歲出保留轉入數決算之審定，列表如次：

#### 1. 以前年度融資調度轉入數部分

單位：新臺幣千元

年 度	項 目	以 前 年 度 轉 入 數	修 正 數			決 算 審 定 數			
			減 免 數	實 現 數	未 結 清 數	減 免 數	實 現 數	未 結 清 數	
								金 額	%
95-97	債 務 之 舉 借	292,659	—	—	—	—	—	292,659	100.00

#### 2. 以前年度歲出保留轉入數部分

單位：新臺幣千元

年 度	科 目	以 前 年 度 轉 入 數	修 正 數			決 算 審 定 數			
			減 免 數	實 現 數	應付保留數	減 免 數	實 現 數	應 付 保 留 數	
								金 額	%
95-97	合 計	280,576	—	—	—	—	182,305	98,270	35.02
	經 濟 部 主 管	280,576	—	—	—	—	182,305	98,270	35.02
	水 利 署 及 所 屬	280,576	—	—	—	—	182,305	98,270	35.02
	農 業 支 出	280,576	—	—	—	—	182,305	98,270	35.02
	緊急供水工程暨 水庫更新改善	280,576	—	—	—	—	182,305	98,270	35.02

## (二) 中央政府石門水庫及其集水區整治計畫第 2 期特別決算以前年度融資調度、歲出保留轉入數決算表

該特別決算以前年度融資調度轉入數 41 億 4,208 萬餘元，決算審核結果，審定減免數 7,456 萬餘元（1.80%），主要係歲出減支，債務之舉借部分相對減免；未結清數 40 億 6,751 萬餘元（98.20%），主要係配合未來各項經費需求，仍須保留於以後年度繼續執行。以前年度歲出保留轉入數 48 億 1,360 萬餘元，決算審核結果，審定實現數 15 億 4,354 萬餘元（32.07%）；減免數 7,456 萬餘元（1.55%），主要係委辦計畫及營繕工程經費結餘；應付保留數 31 億 9,549 萬餘元（66.38%），主要係中庄調整池工程及板新大漢溪水源南調桃園計畫期程跨越年度所致。

茲將該特別決算以前年度融資調度、歲出保留轉入數決算之審定，列表如次：

### 1. 以前年度融資調度轉入數部分

單位：新臺幣千元

年 度	項 目	以 前 年 度 轉 入 數	修 正 數			決 算 審 定 數			
			減 免 數	實 現 數	未 結 清 數	減 免 數	實 現 數	未 結 清 數	
								金 額	%
98-100	債 務 之 舉 借	4,142,086	—	—	—	74,568	—	4,067,518	98.20

### 2. 以前年度歲出保留轉入數部分

單位：新臺幣千元

年 度	科 目	以 前 年 度 轉 入 數	修 正 數			決 算 審 定 數			
			減 免 數	實 現 數	應付保留數	減 免 數	實 現 數	應 付 保 留 數	
								金 額	%
98-100	合 計	4,813,604	—	—	—	74,568	1,543,540	3,195,496	66.38
	經 濟 部 主 管	4,813,604	—	—	—	74,568	1,543,540	3,195,496	66.38
	水 利 署 及 所 屬	4,813,604	—	—	—	74,568	1,543,540	3,195,496	66.38
	農 業 支 出	4,813,604	—	—	—	74,568	1,543,540	3,195,496	66.38
	緊急供水工程暨 水庫更新改善	3,470,604	—	—	—	74,568	793,540	2,602,496	74.99
	穩定供水設施及 幹管改善	1,343,000	—	—	—	—	750,000	593,000	44.15

## 六、中央政府振興經濟擴大公共建設特別決算以前年度融資調度、歲出保留轉入數決算表

政府為振興經濟、有效擴大國內需求、加速國家經濟結構轉型及升級、平衡區域發展、建立區域特色經濟、帶動民間投資，以提振及穩定經濟景氣、促進就業、提升生產及文化生活環境品質，經於民國 98 年 1 月 23 日制定公布振興經濟擴大公共建設特別條例，選定「完善便捷交通網」、「建構安全及防災環境」、「提升文化及生活環境品質」、「強化國家競爭力之基礎建設」、「改善離島交通設施」及「培育優質研發人力，協助安定就學及就業」等 6 大目標，20 大重點投資建設項目，並依該條例第 5

條第 1 項規定：「本條例所需經費上限為新臺幣 5 千億元，以特別預算方式編列，並依總預算籌編及審議方式分年辦理…」於民國 98 至 101 年度分年辦理，實際編列歲出預算數 4,992 億元，債務舉借收入 4,992 億元。該特別決算（98、99 及 100 年度）以前年度融資調度轉入數 235 億 859 萬餘元、歲出保留轉入數 247 億 250 萬餘元。執行結果，融資調度部分減免數 79 億 7,895 萬餘元，實現數 33 億元，歲出部分減免數 79 億 7,895 萬餘元，實現數 43 億 7,804 萬餘元。

茲將該特別決算（98、99 及 100 年度）以前年度融資調度、歲出保留轉入數決算表之審核，分述如次：

### （一）中央政府振興經濟擴大公共建設特別決算（98 年度）以前年度融資調度、歲出保留轉入數決算表

該特別決算（98 年度）以前年度融資調度轉入數 3 億 8,839 萬餘元，決算審核結果，審定未結清數 3 億 8,839 萬餘元（100.00%），係配合未來各項經費需求，仍須保留於以後年度繼續執行。以前年度歲出保留轉入數 8,829 萬餘元，決算審核結果，審定實現數 553 萬餘元（6.26%）；應付保留數 8,276 萬餘元（93.74%），主要係交通部辦理之東西向快速公路八里新店線八里五股段建設計畫，因部分工程履約爭議調解程序尚未完成，仍須於下年度繼續辦理。

茲將該特別決算（98 年度）以前年度融資調度、歲出保留轉入數決算之審定，列表如次：

#### 1. 以前年度融資調度轉入數部分

單位：新臺幣千元

年 度	項 目	以前年度 轉 入 數	修 正 數			決 算 審 定 數			
			減 免 數	實 現 數	未 結 清 數	減 免 數	實 現 數	未 結 清 數	
								金 額	%
98	債 務 之 舉 借	388,396	—	—	—	—	—	388,396	100.00

#### 2. 以前年度歲出保留轉入數部分

單位：新臺幣千元

年 度	科 目	以 前 年 度 轉 入 數	修 正 數			決 算 審 定 數		應 付 保 留 數	
			減 免 數	實 現 數	應付保留數	減 免 數	實 現 數	應 付 保 留 數	
								金 額	%
98	合 計	88,295	—	—	—	—	5,531	82,764	93.74
	經 濟 部 主 管	17,077	—	—	—	—	4,169	12,907	75.58
	工 業 局	17,077	—	—	—	—	4,169	12,907	75.58
	工 業 支 出	17,077	—	—	—	—	4,169	12,907	75.58
	都市及工業區更新	17,077	—	—	—	—	4,169	12,907	75.58
	交 通 部 主 管	71,218	—	—	—	—	1,361	69,856	98.09
	交 通 部	71,218	—	—	—	—	1,361	69,856	98.09
	交 通 支 出	71,218	—	—	—	—	1,361	69,856	98.09
	鐵公路重要交通工程	71,218	—	—	—	—	1,361	69,856	98.09

(二) 中央政府振興經濟擴大公共建設特別決算(99年度)以前年度融資調度、歲出保留轉入數決算表

該特別決算(99年度)以前年度融資調度轉入數1億4,476萬餘元，決算審核結果，審定減免數1,451萬餘元(10.03%)，主要係歲出減支，債務之舉借部分相對減免；未結清數1億3,025萬餘元(89.97%)，係配合未來各項經費需求，仍須保留於以後年度繼續執行。以前年度歲出保留轉入數6億3,829萬餘元，決算審核結果，審定實現數1億4,375萬餘元(22.52%)；減免數1,451萬餘元(2.28%)，主要係教育部補助計畫經費結餘；應付保留數4億8,002萬餘元(75.20%)，主要係交通部辦理之臺鐵都會區捷運化桃園段高架化建設計畫，因都市計畫變更作業延遲，影響計畫執行進度，仍須於下年度繼續辦理。

茲將該特別決算(99年度)以前年度融資調度、歲出保留轉入數決算之審定，列表如次：

1. 以前年度融資調度轉入數部分

單位：新臺幣千元

年 度	項 目	以 前 年 度 轉 入 數	修 正 數			決 算 審 定 數			
			減 免 數	實 現 數	未 結 清 數	減 免 數	實 現 數	未 結 清 數	
								金 額	%
99	債 務 之 舉 借	144,763	—	—	—	14,513	—	130,250	89.97

2. 以前年度歲出保留轉入數部分

單位：新臺幣千元

年 度	科 目	以 前 年 度 轉 入 數	修 正 數			決 算 審 定 數			
			減 免 數	實 現 數	應付保留數	減 免 數	實 現 數	應 付 保 留 數	
								金 額	%
99	合 計	638,290	—	—	—	14,513	143,754	480,023	75.20
	內 政 部 主 管	4,886	—	—	—	—	347	4,539	92.90
	營建署及所屬	4,886	—	—	—	—	347	4,539	92.90
	工 業 支 出	4,886	—	—	—	—	347	4,539	92.90
	營 建 業 務	4,886	—	—	—	—	347	4,539	92.90
	教 育 部 主 管	35,301	—	—	—	8,348	26,953	—	—
	教 育 部	35,301	—	—	—	8,348	26,953	—	—
	教 育 支 出	35,301	—	—	—	8,348	26,953	—	—
	老舊校舍補強 整建	35,301	—	—	—	8,348	26,953	—	—
	經 濟 部 主 管	72,855	—	—	—	1,935	46,975	23,944	32.87
	工 業 局	66,507	—	—	—	499	42,063	23,944	36.00
	工 業 支 出	66,507	—	—	—	499	42,063	23,944	36.00
	都市及工業區 更新	66,507	—	—	—	499	42,063	23,944	36.00



## 2. 以前年度歲出保留轉入數部分（續）

單位：新臺幣千元

年 度	科 目	以 前 年 度 轉 入 數	修 正 數			決 算 審 定 數			
			減 免 數	實 現 數	應付保留數	減 免 數	實 現 數	應 付 保 留 數	
								金 額	%
99	水利署及所屬	6,347	—	—	—	1,435	4,912	—	—
	農 業 支 出	6,347	—	—	—	1,435	4,912	—	—
	自來水穩定供水 及河川環境營造	6,347	—	—	—	1,435	4,912	—	—
	交 通 部 主 管	451,136	—	—	—	—	23,594	427,541	94.77
	交 通 部	451,136	—	—	—	—	23,594	427,541	94.77
	交 通 支 出	451,136	—	—	—	—	23,594	427,541	94.77
	鐵公路重要交通 工程	451,136	—	—	—	—	23,594	427,541	94.77
	農業委員會主管	74,110	—	—	—	4,229	45,883	23,997	32.38
	漁業署及所屬	74,110	—	—	—	4,229	45,883	23,997	32.38
	農 業 支 出	74,110	—	—	—	4,229	45,883	23,997	32.38
	海 岸 新 生	28,095	—	—	—	1,144	26,950	—	—
	山坡地及地層 下陷地區防災	46,014	—	—	—	3,084	18,932	23,997	52.15

### （三）中央政府振興經濟擴大公共建設特別決算（100 年度）以前年度融資調度、歲出保留轉入數決算表

該特別決算（100 年度）以前年度融資調度轉入數 229 億 7,543 萬餘元，決算審核結果，審定實現數 33 億元（14.36%），減免數 79 億 6,444 萬餘元（34.67%），主要係歲出減支，債務之舉借部分相對減免；未結清數 117 億 1,099 萬餘元（50.97%），係配合未來各項經費需求，仍須保留於以後年度繼續執行。以前年度歲出保留轉入數 239 億 7,591 萬餘元，決算審核結果，審定實現數 42 億 2,876 萬餘元（17.64%）；減免數 79 億 6,444 萬餘元（33.22%），主要係原預計撥充水資源作業基金，以支應經濟部水利署辦理曾文南化烏山頭水庫治理及穩定南部地區供水計畫之經費，因高屏大湖一期工程經評估於曾文南化烏山頭水庫治理及穩定南部地區供水特別條例屆滿前仍無法發包，部分相關經費予以註銷；應付保留數 117 億 8,271 萬餘元（49.14%），主要係水利署前開供水計畫期程跨年度，相關經費須保留至下年度繼續執行。

茲將該特別決算（100 年度）以前年度融資調度、歲出保留轉入數決算之審定，列表如次：

## 1. 以前年度融資調度轉入數部分

單位：新臺幣千元

年 度	項 目	以 前 年 度 轉 入 數	修 正 數			決 算 審 定 數			
			減 免 數	實 現 數	未 結 清 數	減 免 數	實 現 數	未 結 清 數	
								金 額	%
100	債 務 之 舉 借	22,975,435	—	—	—	7,964,444	3,300,000	11,710,990	50.97

## 2. 以前年度歲出保留轉入數部分

單位：新臺幣千元

年 度	科 目	以 前 年 度 轉 入 數	修 正 數			決 算 審 定 數			
			減 免 數	實 現 數	應付保留數	減 免 數	實 現 數	應 付 保 留 數	
								金 額	%
100	合 計	23,975,917	—	—	—	7,964,444	4,228,762	11,782,710	49.14
	內 政 部 主 管	239,163	—	—	—	6,419	137,144	95,599	39.97
	營建署及所屬	239,163	—	—	—	6,419	137,144	95,599	39.97
	工 業 支 出	227,719	—	—	—	6,419	125,699	95,599	41.98
	營 建 業 務	227,719	—	—	—	6,419	125,699	95,599	41.98
	交 通 支 出	11,444	—	—	—	—	11,444	—	—
	道路建設及養護	11,444	—	—	—	—	11,444	—	—
	教 育 部 主 管	72,518	—	—	—	15,522	46,323	10,672	14.72
	教 育 部	72,518	—	—	—	15,522	46,323	10,672	14.72
	教 育 支 出	72,518	—	—	—	15,522	46,323	10,672	14.72
	老舊校舍補強 整建	72,518	—	—	—	15,522	46,323	10,672	14.72
	經 濟 部 主 管	22,194,805	—	—	—	7,922,066	3,116,939	11,155,799	50.26
	工 業 局	127,641	—	—	—	—	55,922	71,719	56.19
	工 業 支 出	127,641	—	—	—	—	55,922	71,719	56.19
	都市及工業區 更新	127,641	—	—	—	—	55,922	71,719	56.19
	水利署及所屬	22,067,163	—	—	—	7,922,066	3,061,017	11,084,079	50.23
	農 業 支 出	22,067,163	—	—	—	7,922,066	3,061,017	11,084,079	50.23
	山坡地及地層 下陷地區防災	39,884	—	—	—	6,966	32,918	—	—
	自來水穩定供水 及河川環境營造	22,027,278	—	—	—	7,915,100	3,028,098	11,084,079	50.32
	交 通 部 主 管	1,400,468	—	—	—	9,183	891,265	500,019	35.70
	交 通 部	1,400,468	—	—	—	9,183	891,265	500,019	35.70
	交 通 支 出	1,400,468	—	—	—	9,183	891,265	500,019	35.70

## 2. 以前年度歲出保留轉入數部分（續）

單位：新臺幣千元

年 度	科 目	以 前 年 度 轉 入 數	修 正 數			決 算 審 定 數			
			減 免 數	實 現 數	應付保留數	減 免 數	實 現 數	應 付 保 留 數	
								金 額	%
100	鐵公路重要交通工程	1,003,719	—	—	—	9,183	606,764	387,770	38.63
	金馬交通建設	396,749	—	—	—	0.02	284,500	112,248	28.29
	農 業 委 員 會 主 管	68,961	—	—	—	11,252	37,089	20,619	29.90
	漁 業 署 及 所 屬	68,961	—	—	—	11,252	37,089	20,619	29.90
	農 業 支 出	68,961	—	—	—	11,252	37,089	20,619	29.90
	海 岸 新 生	49,098	—	—	—	6,160	34,783	8,154	16.61
	山坡地及地層下陷地區防災	19,863	—	—	—	5,091	2,306	12,465	62.75

## 七、中央政府莫拉克颱風災後重建特別決算以前年度融資調度、歲出保留轉入數決算表

莫拉克颱風於民國 98 年 8 月 6 日至 10 日侵襲臺灣，中、南部及臺東等地災情嚴重，大規模公共設施遭受毀損，政府為加速各項重建工作，於民國 98 年 8 月 28 日制定公布莫拉克颱風災後重建特別條例，並編列本特別預算，執行期間自民國 98 至 101 年度止，分 4 個年度實施，用以辦理復建及重建業務、災民救助及安置業務、災害應變業務及產業紓困業務等，實際編列歲入預算數 2,872 萬元、歲出預算數 1,165 億 824 萬餘元、債務舉借收入 1,164 億 7,952 萬餘元。因莫拉克颱風災後重建特別條例適用期間為 3 年，應於民國 101 年 8 月 29 日屆滿，經立法院於民國 100 年 5 月 24 日三讀修正通過該條例第 30 條第 2 項規定：「本條例施行期滿未及執行部分，必要時，得經行政院核定酌予延長，延長期間最多以 2 年為限。」並經總統於同年 6 月 8 日公布施行，行政院依該規定於民國 101 年 8 月 14 日核定未及執行計畫，延長 2 年加速辦理，已於民國 103 年 8 月 29 日屆期，有關莫拉克颱風災後重建工程計畫之管考作業，自民國 103 年 8 月 30 日起回歸由各主管部會辦理。

該特別決算以前年度融資調度轉入數 39 億 3,947 萬餘元，決算審核結果，審定實現數 25 億元（63.46%），減免數 9 億 1,797 萬餘元（23.30%），主要係歲出保留數減免，債務之舉借部分相對減免；未結清數 5 億 2,150 萬餘元（13.24%），係配合未來各項經費需求，仍須保留於以後年度繼續執行。以前年度歲出保留轉入數為 49 億 4,171 萬餘元，決算審核結果，審定實現數 35 億 5,685 萬餘元（71.98%）；減免數 9 億 1,797 萬餘元（18.58%），主要係原住民族委員會及內政部營建署補助計畫經費結餘；應付保留數 4 億 6,688 萬餘元（9.45%），主要係原住民族委員會及交通部公路總局多項復建工程因施工範圍位於山區，易受豪大雨、颱風等天然災害影響，致執行進度落後，仍須於下年度繼續辦理。

茲將該特別決算以前年度融資調度、歲出保留轉入數決算之審定，列表如次：

### 1. 以前年度融資調度轉入數部分

單位：新臺幣千元

年 度	項 目	以 前 年 度 轉 入 數	修 正 數			決 算 審 定 數			
			減 免 數	實 現 數	未 結 清 數	減 免 數	實 現 數	未 結 清 數	
								金 額	%
98-101	債 務 之 舉 借	3,939,478	—	—	—	917,977	2,500,000	521,501	13.24

### 2. 以前年度歲出保留轉入數部分

單位：新臺幣千元

年 度	科 目	以 前 年 度 轉 入 數	修 正 數			決 算 審 定 數			
			減 免 數	實 現 數	應付保留數	減 免 數	實 現 數	應 付 保 留 數	
								金 額	%
98-101	合 計	4,941,714	—	—	—	917,977	3,556,855	466,881	9.45
	行 政 院 主 管	1,004,245	—	—	—	519,210	373,333	111,701	11.12
	金融監督管理委員會	215	—	—	—	—	215	—	—
	社會救助支出	215	—	—	—	—	215	—	—
	災民金融、保險 貸款補助	215	—	—	—	—	215	—	—
	文化建設委員會及所 屬(文化部)	21,712	—	—	—	1,852	19,859	—	—
	文 化 支 出	21,712	—	—	—	1,852	19,859	—	—
	文化復建業務	21,712	—	—	—	1,852	19,859	—	—
	原住民族委員會	959,118	—	—	—	511,269	336,147	111,701	11.65
	民 政 支 出	614,648	—	—	—	398,330	189,090	27,227	4.43
	復 建 業 務	614,648	—	—	—	398,330	189,090	27,227	4.43
	社會救助支出	344,470	—	—	—	112,939	147,056	84,474	24.52
	災民救助及安 置業務	344,470	—	—	—	112,939	147,056	84,474	24.52
	莫拉克颱風災後重建 推動委員會	23,199	—	—	—	6,088	17,111	—	—
	行 政 支 出	23,199	—	—	—	6,088	17,111	—	—
	復 建 業 務	23,199	—	—	—	6,088	17,111	—	—
	內 政 部 主 管	1,129,040	—	—	—	225,154	870,571	33,314	2.95
	內 政 部	28,687	—	—	—	1,822	26,864	—	—
	民 政 支 出	28,687	—	—	—	1,822	26,864	—	—
	復 建 業 務	28,687	—	—	—	1,822	26,864	—	—

## 2. 以前年度歲出保留轉入數部分（續）

單位：新臺幣千元

年 度	科 目	以 前 年 度 轉 入 數	修 正 數			決 算 審 定 數			
			減 免 數	實 現 數	應付保留數	減 免 數	實 現 數	應 付 保 留 數	
								金 額	%
98-101	營建署及所屬	788,650	—	—	—	219,884	556,471	12,294	1.56
	工 業 支 出	15,655	—	—	—	—	3,361	12,294	78.53
	復 建 業 務	15,655	—	—	—	—	3,361	12,294	78.53
	社會救助支出	772,995	—	—	—	219,884	553,110	—	—
	災民救助及安置業務	772,995	—	—	—	219,884	553,110	—	—
	警政署及所屬	5,485	—	—	—	—	5,485	—	—
	民 政 支 出	5,485	—	—	—	—	5,485	—	—
	復 建 業 務	5,485	—	—	—	—	5,485	—	—
	消防署及所屬	238,790	—	—	—	—	217,769	21,020	8.80
	民 政 支 出	238,790	—	—	—	—	217,769	21,020	8.80
	災害應變業務	238,790	—	—	—	—	217,769	21,020	8.80
	空中勤務總隊	67,427	—	—	—	3,446	63,980	—	—
	民 政 支 出	67,427	—	—	—	3,446	63,980	—	—
	災害應變業務	67,427	—	—	—	3,446	63,980	—	—
	教 育 部 主 管	26,710	—	—	—	66	26,644	—	—
	教 育 部	26,710	—	—	—	66	26,644	—	—
	教 育 支 出	17,710	—	—	—	—	17,710	—	—
	國民中小學校園復建	17,710	—	—	—	—	17,710	—	—
	文 化 支 出	9,000	—	—	—	66	8,933	—	—
	莫拉克風災文物暨風災教育展示廳建置計畫	9,000	—	—	—	66	8,933	—	—
	經 濟 部 主 管	205,484	—	—	—	45,207	160,277	—	—
	水利署及所屬	201,684	—	—	—	41,407	160,277	—	—
	農 業 支 出	201,684	—	—	—	41,407	160,277	—	—
	水利設施復建工程	201,684	—	—	—	41,407	160,277	—	—
	中 小 企 業 處	3,800	—	—	—	3,800	—	—	—
	其他經濟服務支出	3,800	—	—	—	3,800	—	—	—
	受災企業紓困協助	3,800	—	—	—	3,800	—	—	—
	交 通 部 主 管	1,850,034	—	—	—	77,303	1,537,399	235,332	12.72
	觀光局及所屬	115,720	—	—	—	855	14,865	100,000	86.41
	其他經濟服務支出	115,720	—	—	—	855	14,865	100,000	86.41
	觀光產業重建計畫	115,720	—	—	—	855	14,865	100,000	86.41

## 2. 以前年度歲出保留轉入數部分（續）

單位：新臺幣千元

年 度	科 目	以 前 年 度 轉 入 數	修 正 數			決 算 審 定 數		應 付 保 留 數	
			減 免 數	實 現 數	應付保留數	減 免 數	實 現 數	應 付 保 留 數	
								金 額	%
98-101	公路總局及所屬	1,734,314	—	—	—	76,447	1,522,533	135,332	7.80
	交 通 支 出	1,734,314	—	—	—	76,447	1,522,533	135,332	7.80
	公路系統搶修及復建計畫	1,734,314	—	—	—	76,447	1,522,533	135,332	7.80
	農業委員會主管	633,564	—	—	—	39,683	507,348	86,531	13.66
	林 務 局	324,323	—	—	—	3,928	292,622	27,772	8.56
	農 業 支 出	324,323	—	—	—	3,928	292,622	27,772	8.56
	復 建 業 務	324,323	—	—	—	3,928	292,622	27,772	8.56
	漁業署及所屬	296,324	—	—	—	34,164	204,674	57,485	19.40
	農 業 支 出	296,324	—	—	—	34,164	204,674	57,485	19.40
	復 建 業 務	296,324	—	—	—	34,164	204,674	57,485	19.40
	農糧署及所屬	12,915	—	—	—	1,590	10,051	1,274	9.86
	農 業 支 出	12,915	—	—	—	1,590	10,051	1,274	9.86
	產業紓困業務	12,915	—	—	—	1,590	10,051	1,274	9.86
	衛生署（衛生福利部）主管	92,633	—	—	—	11,351	81,281	—	—
	衛生署（衛生福利部）	92,633	—	—	—	11,351	81,281	—	—
	社會救助支出	59,845	—	—	—	6,824	53,020	—	—
	災民救助及安置業務	59,845	—	—	—	6,824	53,020	—	—
	醫療保健支出	32,788	—	—	—	4,527	28,260	—	—
	復 建 業 務	32,788	—	—	—	4,527	28,260	—	—

## 八、特別決算以前年度保留轉入數決算審定簡表

### （一）特別決算以前年度歲入保留轉入數決算審定簡表

中華民國 103 年度

單位：新臺幣千元

特 別 決 算 名 稱	以 前 年 度 轉 入 數	決 算 審 定 數		
		減 免 數	實 現 數	應 收 保 留 數
中央政府國軍老舊眷村改建特別決算（86—94）	130,902,134	—	22,152,884	108,749,250

## (二) 特別決算以前年度歲出保留轉入數決算審定簡表

中華民國 103 年度

單位：新臺幣千元

特 別 決 算 名 稱	以 前 年 度 轉 入 數	決 算 審 定 數		
		減 免 數	實 現 數	應 付 保 留 數
合 計	185,507,191	9,434,688	22,334,806	153,737,697
1. 中央政府國軍老舊眷村改建特別決算（86－94）	144,318,621	—	8,294,714	136,023,907
2. 中央政府基隆河整體治理計畫（前期計畫）特別決算（91－94）	169,679	—	90	169,589
3. 中央政府擴大公共建設投資計畫特別決算（94）	829,315	—	165,050	664,264
4. 中央政府擴大公共建設投資計畫特別決算（95）	272,685	—	—	272,685
5. 中央政府擴大公共建設投資計畫特別決算（97）	19,656	—	5,784	13,872
6. 中央政府易淹水地區水患治理計畫第 2 期特別決算（97－99）	156,787	4,945	90,860	60,981
7. 中央政府易淹水地區水患治理計畫第 3 期特別決算（100－102）	5,002,044	458,240	4,117,556	426,247
8. 中央政府石門水庫及其集水區整治計畫第 1 期特別決算（95－97）	280,576	—	182,305	98,270
9. 中央政府石門水庫及其集水區整治計畫第 2 期特別決算（98－100）	4,813,604	74,568	1,543,540	3,195,496
10. 中央政府振興經濟擴大公共建設特別決算（98）	88,295	—	5,531	82,764
11. 中央政府振興經濟擴大公共建設特別決算（99）	638,290	14,513	143,754	480,023
12. 中央政府振興經濟擴大公共建設特別決算（100）	23,975,917	7,964,444	4,228,762	11,782,710
13. 中央政府莫拉克颱風災後重建特別決算（98－101）	4,941,714	917,977	3,556,855	466,881

## (三) 特別決算以前年度融資調度轉入數決算審定簡表

中華民國 103 年度

單位：新臺幣千元

特 別 決 算 名 稱	以 前 年 度 轉 入 數 (債務舉借)	決 算 審 定 數		
		減 免 數	實 現 數	未 結 清 數
合 計	36,303,162	9,434,688	8,600,000	18,268,474
1. 中央政府基隆河整體治理計畫（前期計畫）特別決算（91－94）	187,734	—	—	187,734
2. 中央政府擴大公共建設投資計畫特別決算（94）	121,683	—	—	121,683
3. 中央政府擴大公共建設投資計畫特別決算（97）	197,438	—	—	197,438
4. 中央政府易淹水地區水患治理計畫第 2 期特別決算（97－99）	90,894	4,945	—	85,949
5. 中央政府易淹水地區水患治理計畫第 3 期特別決算（100－102）	3,822,590	458,240	2,800,000	564,350
6. 中央政府石門水庫及其集水區整治計畫第 1 期特別決算（95－97）	292,659	—	—	292,659
7. 中央政府石門水庫及其集水區整治計畫第 2 期特別決算（98－100）	4,142,086	74,568	—	4,067,518
8. 中央政府振興經濟擴大公共建設特別決算（98）	388,396	—	—	388,396
9. 中央政府振興經濟擴大公共建設特別決算（99）	144,763	14,513	—	130,250
10. 中央政府振興經濟擴大公共建設特別決算（100）	22,975,435	7,964,444	3,300,000	11,710,990
11. 中央政府莫拉克颱風災後重建特別決算（98－101）	3,939,478	917,977	2,500,000	521,501

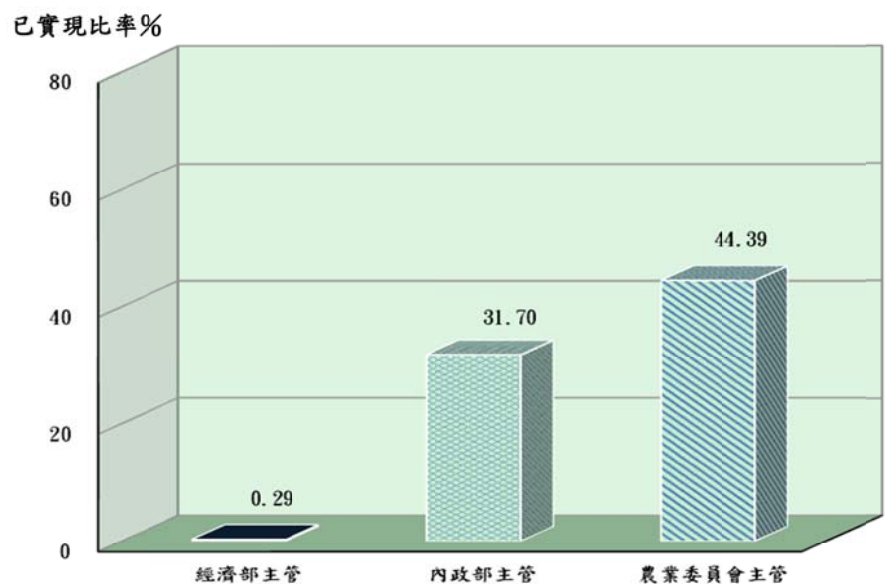
## 貳、特別預算年度會計報告之審核

### 中央政府流域綜合治理計畫第 1 期特別預算 103 年度會計報告

行政院為加速推動流域整體治理，以國土規劃、綜合治水、立體防洪及流域治理等方式進行水患防治工作，保障人民生命財產安全，提升居民生活品質，並保育優質水環境，依據流域綜合治理特別條例第 5 條第 1 項：「中央政府依本條例支應改善適用範圍內流域綜合治理計畫所需經費上限為新臺幣六百六十億元，以特別預算方式編列，得分期辦理預算籌編及審議。」之規定，編列中央政府流域綜合治理計畫第 1 期特別預算，自民國 103 至 104 年度分 2 個年度實施。

#### （一）計畫實施之查核

本計畫主要係辦理雨水下水道規劃及治理；直轄市、縣（市）管河川及區域排水整體規劃、檢討及治理；農田水利會所轄涉及直轄市、縣(市)管河川水系、區域排水系統之農田排水規劃及治理；重要農糧作物保全、農業水資源調查及產區調整；國有林班地與集水區規劃及治理；上游坡地水土保持、治山防洪治理及分級制度；養殖漁業生產區及魚塭集中區內水產養殖排水系統改善；輔導重要農糧作物產區設置產銷設施及分散產區等，分由內政部營建署及所屬、經濟部水利署及所屬、農業委員會及所屬林務局、水土保持局、漁業署及所屬、農糧署及所屬等機關執



註：1. 本圖係按部會已實現比率由最低至最高之順序排列。  
2. 資料截止日期：民國 103 年 12 月 31 日。

各部會預算執行情形統計圖

行。本計畫第 1 期特別預算編列歲出預算 126 億 4,900 萬元，截至本年度止，累計實現數 9 億 4,462 萬餘元，僅占累計分配預算數 33 億 2,300 萬元之 28.43%，主要係本特別預算 總統於民國 103 年 6 月 18 日公布，計畫執行期程縮短，及初期審查作業費時，部分工程仍處於前置作業階段或執行計畫書尚未核定等所致。本部已函請執行進度落後機關檢討改善。據復：已持續追蹤各項計畫辦理情形，並召開會議針對落後或異常案件檢討管控，以提升預算執行效率等。本部已列管注意持續查核其辦理情形。



**中央政府流域綜合治理計畫第1期特別預算歲出部分執行情形表**

中華民國103年6月18日至103年12月31日

單位：新臺幣千元

主管機關	全部計畫預算數	累計分配 預算數	累 計 實 現 數		計畫執行進度落後原因
			金 額	占累計分配 預算數%	
合 計	12,649,000	3,323,000	944,621	28.43	
內 政 部 主 管	2,080,000	486,000	154,056	31.70	主要係計畫執行期程縮短，及初期審查作業費時，部分工程前置及發包作業進度落後等所致。
經 濟 部 主 管	5,835,000	1,063,000	3,049	0.29	主要係計畫執行期程縮短，及初期審查作業費時，部分工程仍處於前置作業階段等所致。
農 業 委 員 會 主 管	4,734,000	1,774,000	787,515	44.39	主要係計畫執行期程縮短，及初期審查作業費時，部分業務計畫之執行計畫書尚未核定，或甫於民國103年10月及12月間核定等所致。

註：累計實現數係指已完成結報手續作正列支之經費支出。

## （二） 預算執行之審核

中央政府流域綜合治理計畫第1期特別預算，歲入未編列預算，歲出預算數126億4,900萬元，歲入歲出差短融資調度數為126億4,900萬元，依流域綜合治理特別條例規定，以發行公債及賒借予以彌平。本年度執行及審核結果，歲入實現數39萬元，主要係土石標售收入；歲出分配數33億2,300萬元，實現數9億4,462萬餘元（28.43%），分配數餘額為23億7,837萬餘元（71.57%）。歲入歲出差短融資調度本年度分配數33億2,300萬元，本年度執行及審核結果，實現數14億元（42.13%），分配數餘額為19億2,300萬元（57.87%）。

以上融資調度數及歲出分配數餘額，分別轉入以後年度繼續執行。至歲出預算執行比率偏低原因及其改善措施，詳「（一）計畫實施之查核」說明。

## （三） 財務狀況之分析

中央政府流域綜合治理計畫第1期特別預算會計報告民國103年12月31日平衡表列資力及資產、負擔及負債總額各為257億5,376萬餘元。資力及資產部分計有歲入納庫數39萬元；可支庫款20億3,780萬餘元，占7.91%；預計支用數93億2,600萬元，占36.21%；暫付款3億4,057萬餘元，占1.32%；國庫結存14億元，占5.44%；賒借收入預算數126億4,900萬元，占49.12%。負擔及負債部分計有歲入實收數39萬元；歲出預算數93億2,600萬元，占36.21%；歲出分配數23億7,837萬餘元，占9.24%；收支調度數126億4,900萬元，占49.12%；賒借收入14億元，占5.44%。

茲將中央政府流域綜合治理計畫第1期特別預算執行情形及其平衡表列表如次：

# 1. 中央政府流域綜合治理計畫第1期特別預算民國103年度預算執行情形表

## (1) 融資調度部分

中華民國103年6月18日至103年12月31日

單位：新臺幣千元

項 目	全 部 計 畫 預 算 數	分 配 預 算 數			實 現 數	%	分 配 數 餘 額	%
		本 年 度	以 前 年 度 分 配 數 餘 額	合 計				
公 債 及 賒 借 收 入	12,649,000	3,323,000	—	3,323,000	1,400,000	42.13	1,923,000	57.87
國 庫 署	12,649,000	3,323,000	—	3,323,000	1,400,000	42.13	1,923,000	57.87
賒 借 收 入	12,649,000	3,323,000	—	3,323,000	1,400,000	42.13	1,923,000	57.87

## (2) 歲入部分

中華民國103年6月18日至103年12月31日

單位：新臺幣千元

科 目				全 部 計 畫 預 算 數	分 配 預 算 數			實 現 數	%	分 配 數 餘 額	%
款	項	目	名 稱		本 年 度	以 前 年 度 分 配 數 餘 額	合 計				
			合 計	—	—	—	—	390	—	- 390	—
1			財 產 收 入	—	—	—	—	390	—	- 390	—
	1		水利署及所屬	—	—	—	—	390	—	- 390	—
		1	財 產 售 價	—	—	—	—	390	—	- 390	—

## (3) 歲出部分

中華民國103年6月18日至103年12月31日

單位：新臺幣千元

科 目				全 部 計 畫 預 算 數	分 配 預 算 數			實 現 數	%	分 配 數 餘 額	%
款	項	目	名 稱		本 年 度	以 前 年 度 分 配 數 餘 額	合 計				
			合 計	12,649,000	3,323,000	—	3,323,000	944,621	28.43	2,378,378	71.57
1			內 政 部 主 管	2,080,000	486,000	—	486,000	154,056	31.70	331,943	68.30
	1		營建署及所屬	2,080,000	486,000	—	486,000	154,056	31.70	331,943	68.30
		1	下水道管理業務	2,080,000	486,000	—	486,000	154,056	31.70	331,943	68.30
2			經 濟 部 主 管	5,835,000	1,063,000	—	1,063,000	3,049	0.29	1,059,950	99.71
	1		水利署及所屬	5,835,000	1,063,000	—	1,063,000	3,049	0.29	1,059,950	99.71
		1	河川及區域排水改善	5,835,000	1,063,000	—	1,063,000	3,049	0.29	1,059,950	99.71
3			農 業 委 員 會 主 管	4,734,000	1,774,000	—	1,774,000	787,515	44.39	986,484	55.61
	1		農 業 委 員 會	528,000	255,000	—	255,000	11,281	4.42	243,718	95.58

## (3) 歲出部分(續)

中華民國 103 年 6 月 18 日至 103 年 12 月 31 日

單位：新臺幣千元

科	款	項	目	名稱	全部計畫 預算數	分配預算數			實現數	%	分配數餘額	%
						本年度	以前年度 分配數餘額	合計				
		1		農業發展	528,000	255,000	—	255,000	11,281	4.42	243,718	95.58
		2		林務局	800,000	400,000	—	400,000	266,910	66.73	133,089	33.27
		1		林業發展	800,000	400,000	—	400,000	266,910	66.73	133,089	33.27
		3		水土保持局	2,800,000	1,000,000	—	1,000,000	504,940	50.49	495,059	49.51
		1		水土保持發展	2,800,000	1,000,000	—	1,000,000	504,940	50.49	495,059	49.51
		4		漁業署及所屬	476,000	59,000	—	59,000	3,941	6.68	55,058	93.32
		1		漁業發展	476,000	59,000	—	59,000	3,941	6.68	55,058	93.32
		5		農糧署及所屬	130,000	60,000	—	60,000	442	0.74	59,558	99.26
		1		農業防災作為	130,000	60,000	—	60,000	442	0.74	59,558	99.26

## 2. 中央政府流域綜合治理計畫第 1 期特別預算執行累計表

## (1) 融資調度部分

中華民國 103 年 6 月 18 日至 103 年 12 月 31 日

單位：新臺幣千元

項	目	全部計畫 預算數	分配累計數	實現累計數	%	分配數餘額	%	全部計畫未 分配預算數
公債及賒借收入		12,649,000	3,323,000	1,400,000	42.13	1,923,000	57.87	9,326,000
國庫署		12,649,000	3,323,000	1,400,000	42.13	1,923,000	57.87	9,326,000
賒借收入		12,649,000	3,323,000	1,400,000	42.13	1,923,000	57.87	9,326,000

## (2) 歲入部分

中華民國 103 年 6 月 18 日至 103 年 12 月 31 日

單位：新臺幣千元

科	款	項	目	名稱	全部計畫 預算數	分配累計數	實現累計數	%	分配數餘額	%	全部計畫未 分配預算數
				合計	—	—	390	—	- 390	—	—
				財產收入	—	—	390	—	- 390	—	—
		1		水利署及所屬	—	—	390	—	- 390	—	—
		1		財產售價	—	—	390	—	- 390	—	—

## (3) 歲出部分

中華民國 103 年 6 月 18 日至 103 年 12 月 31 日

單位：新臺幣千元

科 款	項	目 名	全 部 計 畫 數	分 配 累 計 數	實 現 累 計 數	%	分 配 數 餘 額	%	全 部 計 畫 未 分 配 預 算 數
		合 計	12,649,000	3,323,000	944,621	28.43	2,378,378	71.57	9,326,000
1		內 政 部 主 管	2,080,000	486,000	154,056	31.70	331,943	68.30	1,594,000
	1	管 建 署 及 所 屬	2,080,000	486,000	154,056	31.70	331,943	68.30	1,594,000
		下水道管理業務	2,080,000	486,000	154,056	31.70	331,943	68.30	1,594,000
2		經 濟 部 主 管	5,835,000	1,063,000	3,049	0.29	1,059,950	99.71	4,772,000
	1	水 利 署 及 所 屬	5,835,000	1,063,000	3,049	0.29	1,059,950	99.71	4,772,000
		河川及區域排水改善	5,835,000	1,063,000	3,049	0.29	1,059,950	99.71	4,772,000
3		農 業 委 員 會 主 管	4,734,000	1,774,000	787,515	44.39	986,484	55.61	2,960,000
	1	農 業 委 員 會	528,000	255,000	11,281	4.42	243,718	95.58	273,000
		農 業 發 展	528,000	255,000	11,281	4.42	243,718	95.58	273,000
	2	林 務 局	800,000	400,000	266,910	66.73	133,089	33.27	400,000
		林 業 發 展	800,000	400,000	266,910	66.73	133,089	33.27	400,000
	3	水 土 保 持 局	2,800,000	1,000,000	504,940	50.49	495,059	49.51	1,800,000
		水 土 保 持 發 展	2,800,000	1,000,000	504,940	50.49	495,059	49.51	1,800,000
	4	漁 業 署 及 所 屬	476,000	59,000	3,941	6.68	55,058	93.32	417,000
		漁 業 發 展	476,000	59,000	3,941	6.68	55,058	93.32	417,000
	5	農 糧 署 及 所 屬	130,000	60,000	442	0.74	59,558	99.26	70,000
		農 業 防 災 作 為	130,000	60,000	442	0.74	59,558	99.26	70,000

## 3. 中央政府流域綜合治理計畫第 1 期特別預算平衡表

中華民國 103 年 12 月 31 日

單位：新臺幣千元

資 力 及 資 產 科 目	金 額	%	負 擔 及 負 債 科 目	金 額	%
歲 入 納 庫 數	390	0.00	歲 入 實 收 數	390	0.00
可 支 庫 款	2,037,806	7.91	歲 出 預 算 數	9,326,000	36.21
預 計 支 用 數	9,326,000	36.21	歲 出 分 配 數	3,323,000	9.24
暫 付 款	340,571	1.32	減：經 費 支 出	944,621	
國 庫 結 存	1,400,000	5.44	收 支 調 度 數	12,649,000	49.12
賒 借 收 入 預 算 數	12,649,000	49.12	賒 借 收 入	1,400,000	5.44
合 計	25,753,768	100.00	合 計	25,753,768	100.00

## 參、立法院審議總預算案決議事項各機關辦理情形之查核

立法院審議本年度中央政府總預算案所列決議事項，其中與審計職權有關部分，本部均注意列管追蹤其執行情形。茲將各有關決議事項辦理概況（決議內容係須向立法院相關委員會提出報告後始得動支經費部分，業經各該機關提出報告，獲同意動支者，計 962 則，未予列入），分述如次：

### 一、通案決議事項

- （一） 民國103年度中央政府總預算案，歲入預算編列「釋股收入」380億元，釋股對象不以三大基金（中華郵政公司、勞工保險基金及勞工退休基金）為限，並以長期持有為原則。  
**辦理情形查核結果：**1. 財政部業依照立法院審議民國104年度總預算案之通案決議，該釋股預算不予保留；2. 行政院國家發展基金編列台灣積體電路製造股份有限公司釋股收入180億元未予執行；3. 勞動基金運用局民國103年不承接相關釋股；4. 經濟部、交通部、行政院農業委員會已依決議辦理。

- （二） 要求行政院應依規費法相關規定，參考同地段一般停車場收費情形，於民國103年清查各機關學校附設停車空間供員工使用情形，並於民國104年研擬相關規範送立法院備查後實施。

**辦理情形查核結果：**財政部已於民國103年8月26日及民國103年9月11日將「中央政府各機關學校停車場使用情形清查及管理規範報告」暨相關彙整表，分別陳報行政院及立法院，並經立法院第8屆第6會期第3次會議決定交財政委員會審查。

- （三） 要求行政院應參酌宿舍座落區位、面積及市場行情，於民國104年訂定宿舍使用之收費相關規範，送立法院備查後實施。

**辦理情形查核結果：**1. 據行政院說明，財政部將召集各主管機關開會研議訂定統一收費規範，並就房租津貼扣繳標準，請行政院人事行政總處繼續處理；2. 財政部業擬具「中央各機關收取職務宿舍管理費之收費基準草案」，於民國103年12月30日函報行政院審查。

- （四） 對現職員工赴國內外公私立各級學校修習學位、學分或研究等所需補貼之學分費、雜費等教育費預算，自民國103年度起，就公餘時間與業務相關之進修核予補助。

**辦理情形查核結果：**行政院人事行政總處已於民國103年2月6日函行政院所屬機關及地方機關，重申公務人員國內進修費用，應依公務人員訓練進修法及行政院所屬機關學校公務人員訓練進修實施辦法規定辦理。

- （五） 要求針對民國103年度所有編列「退役軍人及軍眷至醫療院所『就診免付掛號費』」之優待相關預算，應予檢討優待掛號費之次數，並自民國104年度起實施，超過部分亦不得要求相關所屬之醫療院所自行吸收。

**辦理情形查核結果：**國軍退除役官兵輔導委員會已修正國軍退除役官兵就醫辦法第5條規定，增列屬高就診次數保險對象者，至該會所屬醫療機構就醫時，其掛號費不予優待減免，並於民國104年2月26日陳報行政院審議，有關高診次之退役軍人及軍眷至國軍所

屬醫療機構「就診免付掛號費」之優待，國防部將配合該辦法修正通過後一併取消。

- (六) 民國103年度起，除依立法院要求妥適表達編列之專項宣導經費，除突發事件所需外，不得動支任何經費進行宣導。

**辦理情形查核結果：**已依決議辦理。

- (七) 行政院應督促各機關及各級政府就社福團體因執行政府委託或補助計畫而增加之補充保費負擔，納入經費需求。

**辦理情形查核結果：**已依決議辦理。

- (八) 行政院（衛生福利部）應修正「全民健康保險扣取及繳納補充保險費辦法」，將在國內就學且無專職工作之大專學生之兼職所得扣取補充保險費下限提高外，並應全面檢討兼職所得等其他補充保費課徵項目與費率之規定，於立法院第5會期開議前將「全民健康保險法」相關修正案送至立法院審查，期以改正補充保費之缺失。

**辦理情形查核結果：**衛生福利部已於民國103年7月21日修正發布「全民健康保險扣取及繳納補充保險費辦法」，將兼職所得項目之補充保險費單次扣費標準，由5千元一律提高至基本工資，並組成「二代健保總檢討小組」，進行檢討並提出建議，將審慎研議後，作為相關制度改革之參考。

- (九) 中央各機關單位辦理人力派遣採購作業，除應公開招標外，派遣契約中之勞動者權益亦應與正式職工維持同工同酬、同待遇原則；各機關單位並應同時針對未來業務人力之規劃進行全盤檢討，派遣員工人數不得新增。

**辦理情形查核結果：**已依決議辦理。

- (十) 行政院應責令相關機關重新檢討現行中央政府各機關運用派遣人力之規範，依照各機關人力結構及業務實際需求，調整派遣勞工人數之上限；亦應針對「勞務承攬」訂定運用規範，必須符合勞動基準法規定，俾以提升機關人力運用效益，減少非必要之資源浪費；相關檢討報告及規範應於3個月內送立法院。

**辦理情形查核結果：**1. 據行政院說明，行政院人事行政總處業檢討各主管機關得運用派遣勞工之上限，並修正「行政院運用勞動派遣應行注意事項」第6點及第7點，行政院於民國103年6月4日函送各機關，另行政院公共工程委員會於民國103年4月29日函送「檢討訂定勞務承攬運用規範符合勞動基準法規定」書面報告予立法院；2. 行政院公共工程委員會已於勞務採購契約範本訂定廠商違反法令之機制，另與行政院人事行政總處辦理研習班加強宣導。

- (十一) 行政院及相關主管機關應研擬提升我國核安管制機關位階至二級機構，並明確解決核安管制與核能運用功能混淆現狀，且能獨立行使監督台灣電力股份有限公司權責之組織改造與修法配套方案，並針對行政院原子能委員會之組改事宜，向立法院相關委員會進行專案報告。

**辦理情形查核結果：**1. 據行政院說明，原子能委員會將改制為行政院直接設立之獨立機關「核能安全委員會」，以相當中央三級之層級運作，移入現行原子能委員會全部業務

，以及核能研究所有關支援核能安全管制之業務，其首長直接向行政院院長報告，並就具體個案裁決依機關法律賦予對核能安全管制、監理、調查等權限獨立行使職權；2. 核能安全委員會組織法草案業於民國103年4月21日立法院第8屆第5會期司法及法制、教育及文化委員會第1次聯席會議完成詢答，將另擇期審查；3. 有關提升我國核安管制機關至二級機關，涉及行政院組織法與組織基準法之修法及相關配套事宜，將配合行政院及組改主管機關辦理。

- (十二) 中央政府各機關補助團體或個人之經費，應增列直轄市或縣市別，就獲補助團體或個人可歸屬之直轄市或縣市分別列示。

**辦理情形查核結果：**行政院主計總處經研訂「中央政府各機關執行立法院審查103年度中央政府總預算案所作決議之應行配合注意事項」，其中第7點規定，為利瞭解政府補助資源分配之情形，爰各機關補助團體或個人之經費，於網際網路公開時，應增列直轄市或縣市別，就獲補助團體或個人可歸屬之直轄市或縣市分別列示。業於民國103年2月26日函送請中央各部會參照辦理。

- (十三) 行政院應督促衛生福利部、經濟部、財政部於6個月內完成「食品添加物邊境分流、製造分區、販賣分業」之各項管理措施，落實食品添加物之管理。

**辦理情形查核結果：**經濟部已於民國103年3月5日會銜衛生福利部修正「食品工廠建築及設備設廠標準」，增列食品添加物製造分區規範；另於民國103年6月24日公告增列進口食品添加物分類號列及輸入規定，並自民國103年7月1日生效；民國103年3月5日會銜經濟部修正「食品工廠建築及設備設廠標準」，增列食品添加物製造分區規範，另民國103年12月10日修正「食品安全衛生管理法」，增訂食品或食品添加物之工廠應單獨設立之規定；民國103年4月24日公告訂定食品添加物業者應辦理強制登錄，未登錄之食品添加物，不得製造、輸入及販售。

- (十四) 行政院應比照「99年核定『充實地方政府社工人力配置及進用計畫』，於6年內增加社工人力1,462人，並逐年由中央主管機關編列1.5億元」之做法，與各地方政府溝通需求，寬列補助經費、人力，除可補強現行食安稽查人力嚴重不足、提高留任率之現象，確實建構充足的食品稽查能量，以確保國人食品安全。

**辦理情形查核結果：**食品藥物管理署補助地方稽查食品安全經費已逐年增加，未來亦持續積極爭取相關經費，另各地方衛生機關可視實際需求將補助款支應臨時人力費用，補強現行食安稽查人力嚴重不足之情形。

- (十五) 建議行政院對於衛生福利部食品藥物管理署規費收入之用人經費，同意取消人事費用額度限制，用以進用足夠之審查人員及稽查人員，以提升藥物查驗登記與查廠案件之品質與效率；並為擴增對國外藥廠實地查核之廠數，建議行政院同意該等稽查人員可投入執行海外查廠業務，以利加強對輸入藥品之管理。

**辦理情形查核結果：**已依決議辦理。

- (十六) 衛生福利部食品藥物管理署應儘速完成修法、增加人力及相關設備，以建置完善的食品

安全網，且為因應食品安全業務所增加之人力，得不受立法院民國99年通過中央政府機關總員額法時做成之附帶決議有關機關員額未來應於5年內降為16萬人之限制。

**辦理情形查核結果：**食品藥物管理署提報「重建食品藥物安全計畫（清雲行動五五方案）」，業經行政院核復同意增加人力共181人；行政院另於民國103年12月12日函復同意增加本年度預算員額70人，以協助地方落實稽查管理業務。

- （十七）行政院應責成相關單位將各機關國有土地參與都市更新或聯合開發後分回之住宅優先作為公營出租住宅或社會住宅，以較低價格出租給青年、弱勢家庭等，並協調建置一統籌運用之機制、平臺統籌規劃辦理。

**辦理情形查核結果：**1. 營建署民國103年6月24日函檢送「各機關國有土地參與都市更新或聯合開發後分回之房地優先作為公營出租住宅或社會住宅作業程序」，請各國有土地機關配合辦理；2. 財政部於民國103年12月4日發布修正「都市更新事業範圍內國有土地處理原則」部分規定，已增訂國有財產署經營之國有非公用土地參與都市更新後可分回之房地，優先依序評估作為中央機關辦公廳舍、公營出租住宅或社會住宅使用等規定。

- （十八）行政院應全面檢討該等以發展經濟為目的將非都市土地劃入特定區之合理性及必要性，並責令相關機關調查已開發特定區用地之使用情況，於6個月內向立法院提出報告。

**辦理情形查核結果：**內政部已於民國103年10月15日提出報告。

- （十九）經濟部、農業委員會及營建署應會同相關單位，俟「流域綜合治理特別條例草案」於立法院三讀通過後，除應加強治理計畫之監督管理及考核機制，並應重新檢討是項後續治理計畫預算重複編列，造成中央政府總預算排擠問題與繼續編列之必要性。

**辦理情形查核結果：**1. 經濟部本年度通過之法定預算已將「易淹水地區後續治理及維護管理計畫」全數刪除，爰無預算及資源重複投入造成浪費之情事；另將設置推動小組、審查工作小組及考核工作小組，負責「流域綜合治理計畫」之審查、督導、管制考核及困難協助等工作，確保治水成效；2. 流域綜合治理特別條例於民國103年1月14日經立法院三讀通過；考量目前國家財政拮据，為避免政府預算及資源重複投入造成浪費，立法院已刪除農業委員會及所屬水土保持局於本年度單位預算之「易淹水地區後續治理及維護管理計畫」經費計5億7,800萬元。農業委員會已加強辦理流域綜合治理計畫之監督管理及考核機制。

- （二十）行政院應責令相關單位嚴格遵守銀行業赴中投資風險限額控管，不應逕以放寬投資風險總量計算內涵之方式變相擴大風險限額，且風險總量為前一年度決算後淨值1倍之規範，不應再調整；另中央銀行、金融監督管理委員會等相關單位亦應密切注意我國人民幣需求增加對新臺幣連動及金融業之影響，並研擬相關因應措施，向立法院提出報告。

**辦理情形查核結果：**已於民國103年2月18日及3月12日提出報告。

- （二十一）行政院、經濟部、外交部及相關各部會實應立即整合擬定我國FTA戰略藍圖、計畫及行動，並立即提出具體可行之產業、經貿調整策略及因應方案，且應致力於全球布局，更應以加入TPP等重要區域經濟整合為首要目標，積極融入亞太經貿整合的政策，停止



依賴ECFA使我國經濟過度傾中，而使臺灣主權受到侵蝕。

**辦理情形查核結果：**1. 外交部與經濟部等相關部會透過行政院國際經貿策略小組、工作小組等機制切取聯繫，相互協調，並已責成我派駐 TPP 12個成員國代表處，擬訂符合當地需求之推案路徑圖，訂定具體工作目標，以創造有利條件；2. 經濟部已研擬我國推動對外洽簽自由貿易協定／經濟合作協定（FTA/ECA）路徑圖，以作為我國推動相關工作之上位準則。現階段除致力完成ECFA後續貨品協議及爭端解決協議外，亦以加入跨太平洋夥伴協定（TPP）及區域全面經濟夥伴協定（RCEP）等大型區域經濟整合為目標。

（二十二）行政院及所屬各部會針對各該財團法人之政府遴（核）派人員，其初任年齡不得逾62歲，任期屆滿前年滿65歲者，應於3個月內更換之。但處理兩岸、國防或外交、貿易及科技事務之財團法人負責人或經理人，因有特殊原因或考量，報經行政院核准者不在此限。但本人二親等內、在對岸涉及經濟利益者，不得出任。

**辦理情形查核結果：**行政院人事行政總處已於民國103年4月3日函知各主管機關，各主管機關已依決議辦理。

（二十三）行政院及所屬各部會應於官方網站公開揭露各該財團法人政府遴（核）派人員之相關規定，及政府遴派人員之姓名、任期、遴（核）派理由等相關資訊。

**辦理情形查核結果：**行政院人事行政總處已於民國103年4月3日函知各主管機關，各主管機關已依決議辦理。

（二十四）行政院及所屬依預算法第41條規定應函送立法院審議之財團法人預算書案，各財團法人應將政府遴（核）派人員之職權說明、個人簡歷資料（學、經歷）、薪酬、福利（各名義之獎金及補貼等）等相關資料，一併函送立法院，以利國會監督。

**辦理情形查核結果：**已依決議辦理。

（二十五）行政院及所屬主管之各該財團法人應遵循利益迴避，各該財團法人之董事、監察人、政府遴派或核派人員不得假藉職務上權力、機會或方法，圖其本人或關係人之利益；且政府遴派或核派人員本人及其配偶、直系親屬，不得與其所屬財團法人為買賣、租賃、承攬等交易行為。

**辦理情形查核結果：**已依決議辦理。

（二十六）行政院轄下所屬機關捐助（贈）財產累計金額超過50%之財團法人或事業機構之常務董（監）事（理事長、副理事長）及經理人（總經理、秘書長），應專任，不得於其他公司有兼任之情事。

**辦理情形查核結果：**行政院人事行政總處已於民國103年4月3日函知各主管機關，各主管機關已依決議辦理。

（二十七）中央政府各機關單位應列管追蹤立法院各委員會會議通過臨時提案之辦理情形，並自立法院第8屆第5會期起，於每會期初向各該委員會提出報告。

**辦理情形查核結果：**已依決議辦理。

## 二、各機關部分之決議

### (一) 總統府主管

1. 國家安全會議應於3個月內研議國家安全會議之定位及相關法制問題，並提交立法院。  
**辦理情形查核結果：**已於民國103年10月23日提出報告。
2. 國家安全局建議政府機關避免購買華為產品，然總統府證實其已採購六組中國華為公司所生產之行動網卡，且包括調查局、文化部、金融監督管理委員會、行政院、原子能委員會等政府機關仍使用華為產品。目前政府機關未確實把關，國內網路安全恐門戶洞開，建請國家安全會議加強資訊安全管控，避免如上述案件再度發生。  
**辦理情形查核結果：**已於民國103年7月邀集國家安全局及行政院相關部會開會研商，獲致重新檢視4G之營運規範及安全管理機制，並就管理層面提出配套措施；立法院相關決議應予尊重妥處等結論。
3. 凍結中央研究院「設備及投資」中「機械設備費」500萬元，俟向立法院教育及文化委員會提出書面報告後，始得動支。  
**辦理情形查核結果：**已於民國103年2月12日提出報告，未獲同意動支，已列為本年度決算賸餘數處理。
4. 凍結中央研究院「設備及投資」中「資訊軟硬體設備費」300萬元，俟向立法院教育及文化委員會提出書面報告後，始得動支。  
**辦理情形查核結果：**已於民國103年2月12日提出報告，未獲同意動支，已列為本年度決算賸餘數處理。
5. 凍結中央研究院「設備及投資」中「雜項設備費」100萬元，俟向立法院教育及文化委員會提出書面報告後，始得動支。  
**辦理情形查核結果：**已於民國103年2月12日提出報告，未獲同意動支，已列為本年度決算賸餘數處理。
6. 凍結中央研究院「自然及人文社會科學研究」第3節「人文及社會科學研究」500萬元，俟向立法院教育及文化委員會提出書面報告後，始得動支。  
**辦理情形查核結果：**已於民國103年2月12日提出報告，未獲同意動支，已列為本年度決算賸餘數處理。
7. 中央研究院應賡續推動中部中心之成立，以供發揮「數位典藏國家型科技計畫」之最大效益。  
**辦理情形查核結果：**該院對數位典藏之推廣原則為提供技術及內容之支援，有關中部地區成立與維運虛擬/實體「中部數位文化推廣服務中心」，將擔任從旁協助並提供經驗與諮詢角色，與國立中興大學共同評估規劃，後續除持續協助籌措必要資源，並與中部地區各學術與文教機構進行數位合作與推廣工作外，亦將設法導入科技部統籌之「數位典藏橋接產業界推動計畫」與「數位典藏策略聯盟」資源，延續發展與推廣服務等相關業務。

8. 中央研究院應檢討院士會議會前討論會辦理之必要；並需賡續追蹤院士會議提案落實情形，俾彰顯具體成效。

**辦理情形查核結果：**經考量數理科學組與生命科學組因被提名人數較上屆院士選舉為多，仍決定召開院士會議會前討論會，惟為撙節支出，會議縮短為 1 日；人文及社會科學組則不召開；另為有效處理院士會議通過之提案，自第 23 次院士會議起，均由副院長擔任召集人，組成「院士會議提案處理規劃委員會」，討論各提案之處理方式，並依提案性質指定業管單位負責執行及追蹤處理情形。

9. 中央研究院往後應針對出國計畫予以較為嚴格之管考及規範。

**辦理情形查核結果：**將要求各研究單位對因公出國預算更嚴格審查與控管，以提高實際執行率，對經費做更有效應用。

10. 中央研究院應改善臨時人員酬金預算過多之情況。

**辦理情形查核結果：**已於民國 103 年 11 月 28 日函中央研究院各單位，於分配臨時人員協助所屬研究人員從事研究工作時，應留意控管，以避免研究人員有因兼職及兼課過多，影響本職工作推動而要求增加臨時人力之情形。

11. 中央研究院應檢討並加速技術移轉業界，俾提升產業技術能力。

**辦理情形查核結果：**已積極研擬及鼓勵院內人員投入具有政策價值，或是能發揮社會實質影響力之研究，將成果回饋社會，為國家與社會貢獻心力。

12. 中央研究院應與產業實務連結，並實施數量控管，以免高等教育人才供過於求。

**辦理情形查核結果：**多年來透過技轉、育成中心之運作，部分研究成果已可由業界承接；並將積極配合國內產業界需求適時調整重點研究領域，以確保人才培育方向符合產業實需，使栽培人才於學術或產業專業領域，均能貢獻所學。

13. 中央研究院現行推動之生技高階人才培訓與就業計畫，應加強培訓管理機制，適時調整訓練內容，俾協助生技高階人才投入業界，管理費提撥 60 萬元逾計畫經費 1 成，未列明需求，往後預算內容應列明清楚。

**辦理情形查核結果：**已於育成中心與萌芽功能中心經理之協助下，規劃職務訓練之內容，同時於公共事務組技術移轉辦公室資深經理帶領下，為特定技術提供現有專利之比較與分析，使訓練菁英與研究員間有直接面對面討論技術機會；另於編列預算時，管理費編列已降低為總計畫經費之 8%。

14. 中央研究院應開始檢討育成中心存在之必要，並加強育成中心自有財源之籌措。

**辦理情形查核結果：**育成中心每年由進駐廠商所得場地、設施、使用及管理收入已達 3,500 萬元，將盡全力於營運上達到收支平衡。

15. 為避免虛擲購置設備經費，中央研究院亟待加強儀器整合管理。

**辦理情形查核結果：**各單位儀器管理人員配合資源共用原則開放服務，經設置預約系統，同時辦理推廣研習活動結果，有 6 臺儀器使用效能明顯提升，每年使用時數逾 400 小時，對於其中 2 臺使用效能仍未盡理想者，將加強追蹤輔導。

16. 中央研究院部分計畫設備費決算保留金額逾預算數 2 成，往後應審慎衡酌執行能力覈實編列預算。

**辦理情形查核結果：**已審慎衡酌執行能力覈實編列預算，另定期發送預算執行報表，於適當會議場合請各單位積極執行，並將以前年度預算執行狀況納入預算核編參考，以減少年度保留。

17. 要求中央研究院儘速針對人才流失問題進行檢討與提出具體改進辦法。另翁啟惠院長身為人才宣言發起人，亦應建請行政院提出檢討國內人才培育政策，並建請行政院儘速召開人才培育總體檢，避免因人才快速流失損及國家競爭力。

**辦理情形查核結果：**中央研究院翁院長與產業、教育，科技、媒體與藝術等各界十餘位臺灣意見領袖，針對我國當前人才失衡危機，已於民國 100 年 8 月共同發表「人才宣言」，研提落實公務與研教體系分軌、突破人才延攬困境、扭轉高等教育失衡現象、建構知識經濟及檢討移民政策等具體建議。經行政院責成經濟建設委員會研訂「人才問題與因應對策」具體方案，並交付教育部、內政部與勞工委員會等主管機關據以落實。此外，該院於民國 102 年 1 月公布「高等教育與科技政策建議書」，針對高教與人才問題，分就制度、環境與教育等面向提出具體建議方案。經行政院於民國 102 年 4 月成立人才政策會報，由行政院長主持，全面盤整人才問題，並督導各部會規劃短中長程做法，期盼能逐步落實多元人才培育、學用合作發展、接軌國際社會的長遠目標。未來仍將持續關注人才問題，積極向政府提出建言。

18. 基於國土空間整體規劃、平衡區域差距、首都環境紓壓、發達學術體系等考量，中央研究院未來若有新設研究單位需求，可考慮仿德國馬克斯—普朗克學會之方式，與首都圈以外各大學合作設立。

**辦理情形查核結果：**業與 342 所國內外頂尖研究機構及大學建立合作關係，藉以吸引及延攬特有領域及傑出人才，厚植我國學術競爭力，提升我國學術科技之水準及國際地位。未來將視我國學術研究發展之需要，與首都圈以外具區域特色之大學及研究機構等合作，共同籌設研究中心，以期帶動各地區學術研究發展，儘速改善長久以來國內學術與產業發展區域失衡諸問題，提升整體國際競爭力。

19. 中央研究院應針對生技人才培訓計畫於 1 個月內向立法院教育及文化委員會提出書面報告，以利監督執行。

**辦理情形查核結果：**已於民國 103 年 2 月 12 日提出報告。

20. 要求中央研究院於 3 個月內提交技轉及研發相關規範之書面資料於立法院教育及文化委員會。

**辦理情形查核結果：**已於民國 103 年 4 月 7 日提出報告。

21. 建議行政院分 8 年，每年酌增該院 10 名預算員額，並以不增加中央研究院總經費為原則，由中央研究院於原編總預算下支應新增員額所需經費。

**辦理情形查核結果：**行政院已於民國 103 年 2 月 25 日函復同意照辦。

22. 在不增加中央研究院預算經費前提下，同意其民國 103 年度得以業務費增加進用約聘僱助

理人員 360 人，並應相對減少勞務採購人員。

**辦理情形查核結果：**已依決議，於不影響研究工作推展下，運用增加之 360 名約聘僱員額，另由所屬各單位逐步進行必要人力檢討及調整，截至民國 103 年底止，業務費項下以自然人勞務承攬人數已由 1,115 人降至 534 人。

## (二) 行政院

1. 民國 104 年度總預算送達立法院前，清查各所屬部會停車場使用情形，並訂定管理辦法。

**辦理情形查核結果：**(1) 財政部業於民國 103 年 1 月 29 日通函各機關學校清查停車場使用情形，並要求儘速訂定停車場管理辦法；(2) 該院(院本部)業於民國 103 年 6 月 30 日訂定「行政院院區停車場管理及收費要點」，並自民國 104 年 1 月 1 日生效。

2. 凍結行政院民國 103 年度單位預算 2,000 萬元，俟向立法院內政委員會提出專案報告並經同意後，始得動支。

**辦理情形查核結果：**已於民國 103 年 3 月 4 日提出報告，未獲同意動支之 1,000 萬元，已列為本年度決算賸餘數處理。

3. 應於 3 個月內檢討現有人員數及官職等現況，提出人力檢討方案送立法院內政委員會及全體委員。

**辦理情形查核結果：**已於民國 103 年 3 月 20 日提出員額及人力檢討說明。

4. 建請行政院對於內政部所提「社會住宅中長期推動方案」草案，要求該部應重新邀請弱勢團體代表及專家學者等與會，再行研議社會住宅中長期推動方案草案，並重新向行政院提出。

**辦理情形查核結果：**(1) 內政部已於民國 103 年 2 月 25 日提出報告；(2) 內政部已於民國 103 年 2 月 6 日召開「社會住宅中長期推動方案」公聽會，後續將參酌各界提供之意見，作為本方案滾動式檢討之參考。另營建署已於民國 103 年 3 月 26 日再次邀請相關社會團體進行座談，作為後續制定社會住宅政策之參考，並於民國 103 年 7 月 1 日補助各地方政府進行社會住宅需求調查等作業。

5. 有關公投審議委員會經費之使用由行政院自行辦理，用途別科目由行政院調整編列。

**辦理情形查核結果：**已於民國 103 年 5 月 19 日公告自民國 103 年 6 月 1 日起終止委任中央選舉委員會辦理「行政院公民投票審議委員會組織規程」第 7 條之事項，改由該院自行辦理。

6. 凍結「施政及法制業務」經費五分之一，待提出國家賠償法修正草案於國會審議時，始得動支。

**辦理情形查核結果：**已於民國 103 年 8 月 8 日將國家賠償法修正草案送立法院審議。

7. 凍結「聯合服務業務」4,159 萬 4,000 元的五分之一，俟向立法院內政委員會報告後，始得動支。

**辦理情形查核結果：**已於民國 103 年 3 月 13 日提出報告，未獲同意動支之 100 萬元，已列為本年度決算賸餘數處理。

8. 凍結「新聞傳播業務」6,892 萬 4,000 元的五分之一，俟向立法院內政委員會報告後，始

得動支。

**辦理情形查核結果：**已於民國 103 年 3 月 10 日提出報告，未獲同意動支之 318 萬 5,000 元，已列為本年度決算賸餘數處理。

9. 建請行政院暫緩核定「社會住宅中長期推動方案（草案）」，並責成內政部針對下列課題提出具體改進措施及時間表：（1）內政部應依行政程序法辦理聽證會，邀集學者專家及相關民間團體等廣納各界意見；對既有草案內容進行修正調整。（2）內政部應重新調查全國社會住宅需求，並接受各界檢視確認，以做為「社會住宅中長期推動方案」之政策研擬基準。（3）內政部應針對現行「獎勵民間興辦社會住宅政策」所造成的弊端，確實檢討修正。在未配套修訂獎勵民間相關原則與機制前，不得設定做為本方案之優先執行原則。（4）內政部應檢討當前低所得弱勢家庭獲致租金補貼名額過少，及補貼金額未能因應各地不同租金水準而有差異補貼的問題，進行檢討。在未提出具體改進措施之前，內政部不得將租金補貼戶數計入社會住宅供給量之計算。

**辦理情形查核結果：**內政部已於民國 103 年 2 月 6 日召開「社會住宅中長期推動方案」公聽會，後續將參酌各界提供之意見，作為本方案滾動式檢討之參考。另營建署已於民國 103 年 3 月 26 日再次邀請相關社會團體進行座談，作為後續制定社會住宅政策之參考，並於民國 103 年 7 月 1 日補助各地方政府進行社會住宅需求調查等作業。

10. 建議行政院檢討修正「財團法人婦女權益促進發展基金會」相關定位，使符合「行政院性別平等會」之幕僚智庫角色。

**辦理情形查核結果：**已於民國 103 年 3 月 5 日提出該基金會相關定位之報告送立法院。

11. 要求行政院於 6 個月內責成各部會擬定 ODA 策略後，書面報告予立法院經濟委員會與外交及國防委員會。行政院每隔 5 年並應制定開發援助策略檢討，交由各部會辦理。

**辦理情形查核結果：**外交部已於民國 103 年 6 月 9 日將「政府開發援助（ODA）策略報告」，函送立法院經濟委員會與立法院外交及國防委員會。

### （三） 行政院主計總處

1. 民國 103 年度預算書內列約聘僱人員 255 人，預算費用 1 億 1,736 萬 1,000 元，正職人員兼職過多，又大量聘用約聘僱人員，並未撙節人事費用，宜檢討其合理性。

**辦理情形查核結果：**行政院主計總處本年度約聘僱人員預算員額計 255 人，占該總處預算員額 810 人之 31.48%，如扣除專責辦理基層統計調查網人數（192 人）為 63 人，比率為 7.78%。另據該總處說明，該總處負責政府歲計、會計、統計工作，為中央主計機關，有關基金會、委員會等機構之運作，均賴其主計之專業立場提供建言，以期該等機構運作順遂，該總處多依主管機關來函要求，視業務需要指派相關業務人員擔任；另就統計調查業務之特殊性及近年業務成長比例（民國 83 年至 101 年間總預算歲出、營業及非營業特種基金支出規模擴增達 5 倍、5 倍、94 倍，並新增 20 餘種創辦統計業務、6 種重要統計調查等）而論，尚屬相當。

2. 為有效改善地方政府財政狀況，行政院主計總處應於 6 個月內提出「如何強化中央對地方

財政監督考核機制」之專案報告送交立法院財政委員會，以訂定相關的考核辦法，建立地方預算編列及執行的預警機制。

**辦理情形查核結果：**已於民國 103 年 3 月 17 日提出專案報告，將依該專案報告所擬檢討中央對各地方政府計畫與預算考核項目及相關預警作為等加強努力方向，持續辦理，期能督促地方落實財政自主自律，改善財政結構。

#### (四) 行政院人事行政總處

1. 「外國人事政策與法制考察」之「國外旅費」36 萬 3,000 元，其中 28 萬 8,000 元係選派人事人員赴國外考察人事行政、文官制度變革等，請於考察結束後，將書面考察報告提送立法院司法及法制委員會。

**辦理情形查核結果：**已於民國 103 年 9 月 16 日提出報告。

2. 建議應於 103 年度員額評鑑中載明各部會預算中實際負擔之文職人員費用（包含人事費與業務費），按季將辦理情形函送立法院司法及法制委員會。

**辦理情形查核結果：**已於民國 103 年 9 月 15 日及 11 月 7 日提送本年度第 1 季及第 2 季評鑑情形報告；至第 3 季及第 4 季評鑑情形報告，將俟相關機關員額評鑑結論報告核定後再另案提出。

3. 提出技工、工友及駕駛人員精簡辦法，於本會期結束前向立法院司法及法制委員會報告。

**辦理情形查核結果：**已於民國 103 年 1 月 14 日提出報告。

4. 行政院及所屬各機關中高階公務人員短期密集英語訓練實施計畫，建議於本會期結束前向立法院司法及法制委員會報告辦理情形。

**辦理情形查核結果：**已於民國 103 年 1 月 14 日提出報告。

5. 每年均編列數千萬元，選送公務人員出國進修，惟成效均未彰顯。建請於本會期結束前向立法院司法及法制委員會報告。

**辦理情形查核結果：**已於民國 103 年 1 月 14 日提出報告。

6. 「與國內外知名學校或團體合作，辦理選送組團出國專題研究等相關事項」1,440 萬元，本項業務屢遭外界批評公務人員變相旅遊，受訓回國後並無實質成效或對政策施展上有具體進展，請於本會期結束前向立法院司法及法制委員會報告。

**辦理情形查核結果：**已於民國 103 年 1 月 14 日提出報告。

7. 「選送高階公務人員出國短期研習」計 200 萬元，本項業務屢遭外界批評公務人員變相旅遊，受訓回國後並無實質成效或對政策施展上有具體進展，請於本會期結束前向立法院司法及法制委員會報告。

**辦理情形查核結果：**已於民國 103 年 1 月 14 日提出報告。

8. 「選送優秀公務人員出國進修學位等」2,000 萬元，本項業務屢遭外界批評公務人員變相旅遊，受訓回國後並無實質成效或對政策施展上有具體進展，請於本會期結束前向立法院司法及法制委員會報告。

**辦理情形查核結果：**已於民國 103 年 1 月 14 日提出報告。

9. 於3個月內書面報告說明，增加行政院院本部、行政院主計總處及衛生福利部等多個部會簡任第10職等以上文官之原因、增加費用、增加簡任官人數等。

**辦理情形查核結果：**已於民國103年3月28日提出報告。

10. 建請於民國103年6月底前提出合理地域加給標準之書面報告，並送立法院司法及法制委員會。

**辦理情形查核結果：**已於民國103年6月27日提出報告。

11. 鑑於公務人員有赴大陸進修情形，人事行政總處不得補助赴大陸進修之公務人員。

**辦理情形查核結果：**已依決議辦理。

## **(五) 國立故宮博物院**

1. 凍結「一般建築及設備」項下「營建工程」中「其他房屋」之辦理大故宮計畫500萬元，俟向立法院教育及文化委員會提出專案報告獲同意後，始得動支。

**辦理情形查核結果：**本項預算凍結數，已列為本年度決算賸餘數處理。

2. 國立故宮博物院內部分不肖員工與消合社明顯違反公務員服務法與公職人員利益衝突迴避法，又馮院長除在立法院教育及文化委員會允諾將查明，要求馮院長應將上開案件立即提出因應改革方案。

**辦理情形查核結果：**已於民國103年2月14日提出報告

3. 要求國立故宮博物院於3個月內，進行「故宮南院作為大故宮計畫替代方案」之研究，並與「大故宮計畫」同時進行專案報告。

**辦理情形查核結果：**已於民國103年10月2日提出報告。

4. 國立故宮博物院長期將文創商品銷售及餐飲服務等業務交予其員工消費合作社經營，實屬不當；為符合政府委外經營業務相關規範及採購法之規定，故宮博物院應參照國外大型博物館作法，積極修訂法令，以成立博物館事業經營單位，直接負責文物複製品及各項文創商品之開發及銷售。

**辦理情形查核結果：**文創商品銷售業務將依政府採購法委託廠商經營，並妥為考量採國際標之可行性。

## **(六) 行政院經濟建設委員會（國家發展委員會）**

1. 行政院經濟建設委員會、農業委員會、原住民族委員會等單位研議，重行寬列民國103年農路等原住民族地區之交通建設預算。

**辦理情形查核結果：**原住民族委員會自民國96至102年度已編列48.72億元公共建設預算（含特別預算）改善原住民族部落聯絡道路，民國103至106年度亦將投入27.13億元，改善部落周邊特色道路，強化其產業、防災機能。另交通部、內政部、農業委員會亦編列相關道路、農路經費改善原民地區之道路；未來如有需要，國家發展委員會得予以協助支持。

2. 針對「自由經濟示範區」之「農產品加值運銷中心」規劃與相關政策配套措施重行審慎研議，並向立法院經濟委員會提出專案報告。



**辦理情形查核結果：**已於民國 103 年 5 月 5 日提出報告。

3. 要求賡續執行精簡政策及員額控管，並應覈實編列預算，避免浪費公帑。

**辦理情形查核結果：**將賡續執行聘用人員出缺不補政策；另本年度預算較民國 101 年度預算增加之 44 萬 8 千元，係民國 101 及 102 年度兩年晉級後所增加之待遇差額。

4. 對於自由經濟示範區應以平衡區域發展做為布局依據，結合在地經濟，並且以提升就業率、提升地方經濟產值為首要目標。

**辦理情形查核結果：**(1) 示範區政策在規劃時，即已考量整體空間布局，促進區域平衡發展；(2) 各地方縣市除可運用「前店後廠」模式連結示範區外，在示範區特別條例（草案）通過後，地方政府可依據自身產業條件、發展稟賦，提出示範區之申設規劃，讓示範區與在地經濟結合，促進地方產業發展；(3) 在示範區政策推動下，預期民國 103 年可創造 3.3 萬人就業，其中金融業將新增就業人次 2 萬人。

5. 應介入經濟部及農業委員會各項深層海水計畫檢討工作，協助深層海水產業化成果能早日實現，以嘉惠東部產業建設。

**辦理情形查核結果：**(1) 農業委員會水產試驗所已針對深層海水取水管線因故無法正常取水事宜，進行多項檢測，並委託評估修復深層海水取水管路之可行性；(2) 經濟部（水利署）分別於民國 103 年 6 月及 10 月間完成「深層海水創新研發中心」鄰近海域海象、海底地形、底質等相關海域環境調查作業，後續規劃提出海域環境調查範圍內，適合布放取水管區域之相關條件，以作為後續取供水工程布管選線之參考；同時將召開專案小組會議，確認環境調查分析報告建議調查範圍內適合布放取水管區域之施工可行性，後續相關執行情形屆時將於「跨部會深層海水資源利用及產業發展推動小組」委員會中報告及檢討。

6. 執行「國家地理資訊系統建置及推動十年計畫」（民國 95 至 104 年），預算執行率偏低，計畫成效亦不佳。爰要求提交檢討報告至立法院經濟委員會。

**辦理情形查核結果：**已於民國 103 年 8 月 19 日提出報告。

7. 要求加強自行研究案件品質及實用性，並審酌委辦計畫之合理性及必要性，避免相關經費之浪費，並於 1 個月內提出書面報告。

**辦理情形查核結果：**已於民國 103 年 3 月 21 日提出報告。

8. 民國 103 年度聘用人員預算員額 22 人，占職員預算員額 344 名之比率達 6.4%，違反行政院 5% 之規範，亦有違立法院決議，要求應檢討並降低其聘用人員情形，以符合行政院相關規範之標準。

**辦理情形查核結果：**(1) 前行政院經濟建設委員會為執行行政院規定及審酌現職人員之工作權，經行政院民國 90 年 11 月 5 日同意採取溫和漸進方式處理，即以出缺不補方式造冊列管；(2) 民國 103 年 1 月 22 日成立國家發展委員會後，經行政院核定本年度聘用人員預算員額為 45 人。該會依前述函釋，賡續執行聘用人員出缺不補政策，自成立之日起至 12 月，合計減列聘用員額 4 人，聘用人數已逐步減少，目前聘用人員占職員預算員額之比率雖仍超過行政院 5% 之規範，惟已逐漸趨於標準，未來仍將賡續執行聘用人員出缺不補

政策。

9. 應就民國 102 年經濟情勢之誤判，深切檢討其原因，並對未來如何有效掌握國際及國內經濟情勢發展，提出改善與精進的作法，並於 2 個月之內向立法院經濟委員會提出書面報告。

**辦理情形查核結果：**已於民國 103 年 3 月 14 日提出報告。

10. 要求站在國家發展的高度，及早就人才流失及攬才問題，儘速協調、整合各部會資源，提出因應策略與做法，以利積極推動留才與攬才相關政策。

**辦理情形查核結果：**(1) 為因應人才流失及攬才問題，該會已協調各相關部會研提「育才、留才及攬才整合方案」(民國 103-105 年)，並於民國 103 年 4 月 29 日奉行政院核定。(2) 行政院為全面盤整人才培育及供需議題，統籌、策劃及協調人才政策，並督導各部會逐步落實相關計畫，於民國 102 年 4 月特設「行政院人才政策會報」，藉由人才會報為溝通平臺，跨部會溝通、討論、協調並落實政策之執行。(3) 該會依據人才會報決議，協調勞動部等相關部會，研擬推動「強化優秀僑外生留臺工作行動計畫」，自民國 103 年 7 月 1 日起實施，將由勞動部、教育部、僑務委員會、經濟部、外交部、大陸委員會等相關部會共同推動。

11. 凍結「研擬國家發展計畫」1,732 萬 7,000 元的五分之一，俟至立法院經濟委員會進行報告後，始得動支。

**辦理情形查核結果：**已於民國 103 年 3 月 12 日提出報告，未獲同意動支之 31 萬 2,000 元，已列為本年度決算賸餘數處理。

## (七) 客家委員會及所屬

1. 自民國 104 年起一般行政之勞務承攬不得再編列，並應於 1 個月內提出檢討報告，送立法院內政委員會及全體委員。

**辦理情形查核結果：**已於民國 102 年 12 月 2 日提出報告。

2. 提供「客家特色產業創新發展計畫」民國 97 至 102 年執行成效，向立法院內政委員會專案報告。

**辦理情形查核結果：**已於民國 103 年 11 月 6 日提出報告。

3. 應於民國 102 年底前提出「推動客語生活學校」計畫書面檢討報告，送交立法院內政委員會全體委員。

**辦理情形查核結果：**已於民國 103 年 1 月 2 日提出報告。

4. 「辦理客家文化資產之規劃與協調」編列「考察日本大阪、東京地區傳統聚落保存、文化設施，並拜會客屬團體」26 萬 4,000 元，要求提出考察檢討書面報告，送交立法院內政委員會全體委員。

**辦理情形查核結果：**已於民國 103 年 4 月 8 日提出報告。

5. 提出客家電視臺檢討少年及兒童族群節目之製作、播出及放映時段之檢討與改進分析書面報告，送交立法院內政委員會全體委員。

**辦理情形查核結果：**已於民國 103 年 5 月 7 日提出報告。

6. 客家文化發展中心目前已聘用 33 人，聘用人員比率占其預算總人數比率高達 47.83%，遠逾行政院所定之 5% 上限標準，未符體制，要求未來不得再增加聘用人員。

**辦理情形查核結果：**本年度預算員額較民國 102 年度無增加情形。未來不再增加聘用人員，並持續透過請增職員預算員額方式逐年降低聘用人員比率。

7. 提出南北園區客家文史研究有關經費配置，暨針對園區如何加強社群意識形成與社區民眾廣泛參與機制之建立，提出檢討改進報告並完成現有典藏資源建置計畫，向立法院內政委員會提出書面報告，送交立法院內政委員會全體委員。

**辦理情形查核結果：**已於民國 103 年 4 月 2 日提出報告。

8. 提出苗栗、六堆客家文化園區民國 103 年度展覽計畫修正內容之書面報告，送交立法院內政委員會全體委員。

**辦理情形查核結果：**已於民國 103 年 4 月 2 日提出報告。

9. 於民國 102 年底前提出客家文化園區書面檢討報告，送交立法院內政委員會全體委員。

**辦理情形查核結果：**已於民國 102 年 12 月 27 日提出報告。

10. 於 1 個月內針對行政及政策研究暨我國各縣市客家政策制定提出檢討及改善分析書面報告，送交立法院內政委員會全體委員。

**辦理情形查核結果：**已於民國 103 年 1 月 8 日提出報告。

11. 針對公事客語無障礙環境計畫暨補助內容，以提升申請率 10% 為目標，進行全國巡迴宣導，並在一年後提供申請率增減之評估報告。

**辦理情形查核結果：**已於民國 104 年 2 月 9 日提出報告。

12. 要求函請「大眾運輸工具播音語言平等保障法」主管機關全面清查尚未納入客語播音之大眾運輸業者並限期改善，逾期未改正者予以處分之。

**辦理情形查核結果：**業於民國 103 年 1 月 14 日函請相關單位清查，並檢附「客家委員會推行公事客語無障礙環境補助作業要點」及「客家委員會加強推動客家文化重點發展區公事客語無障礙環境實施計畫」，請相關單位提案申辦。

13. 應就客語之教學、考試、認證及推廣，於 3 個月內提出相關對策，作為未來預算編列之參據及立法院內政委員會之參考。

**辦理情形查核結果：**已於民國 103 年 2 月 19 日提出報告。

14. 於 6 個月內研議客家南北園區未來承續經營之可行方案，以書面報告送交立法院內政委員會全體委員。

**辦理情形查核結果：**已於民國 103 年 3 月 25 日提出報告

15. 凍結「客家文化發展中心規劃與營運—南北園區設施管理及擴充計畫」項下，六堆園區委託服務計畫之費用 300 萬元的五分之一，向立法院內政委員會提出專案報告後，始得動支。

**辦理情形查核結果：**本項預算凍結數，已列為本年度決算賸餘數處理。

16. 自民國 104 年起應分開編列「辦理海外客家資料蒐集及出版推廣計畫」及「辦理海外客家

網改版及維運」之預算。

**辦理情形查核結果：**已依決議分開編列。

17. 「文化教育推展」補助辦理客語薪傳師傳習計畫捐助經費 3,000 萬元，其中 1,200 萬元應用於推廣客家歌謠等相關工作。

**辦理情形查核結果：**客語薪傳師傳習計畫補助範圍已包括客家歌謠傳習班，本年度該計畫計核定 993 班，其中涉及客家歌謠傳習部分計 976 班，約計補助 3,200 萬元。

## (八) 中央選舉委員會及所屬

1. 凍結「選舉業務—辦理及督導地方公職人員選舉」3,270 萬 2,000 元的五分之一，俟就公投審議委員會之定位，暨公投法修法規劃向立法院內政委員會提出報告並經同意後，始得動支。

**辦理情形查核結果：**本項預算凍結數，已列為本年度決算賸餘數處理。

2. 「地方選舉委員會行政業務—人員維持費」兼職費 2,843 萬 4,000 元，未詳實評估人力需求，虛列預算，應覈實編列，俟向立法院內政委員會及全體委員提出書面報告，即可動支。

**辦理情形查核結果：**已於民國 103 年 1 月 23 日提出報告，並已動支。

3. 民國 104 年度起，技工、工友、駕駛超額部分予以移撥至其他機關或鼓勵辦理優退。

**辦理情形查核結果：**已配合於民國 104 年度就技工、工友、駕駛超額部分予以移撥或鼓勵辦理優退。

## (九) 公平交易委員會

1. 加強查核違反事證，以降低行政處分被提起行政訴願及遭撤銷之比率，強化執法成效。

**辦理情形查核結果：**已設置「資訊及經濟分析室」，提供個案有關之市場界定、市場占有率等資料分析，以充實完備公平交易法之執法效能。

2. 加強物資價格查察之效能，俾穩定物價。

**辦理情形查核結果：**除依職權或檢舉立案調查外，並配合行政院穩定物價小組，密切關注各項重要民生物資市況，倘查獲業者涉有違法行為，依公平交易法相關規定加以嚴懲。

3. 應就台灣中油公司及台塑石化公司 2 家企業是否涉及公平交易法濫用獨占地位進行不當定價之情事進行調查，於 3 個月內向立法院經濟委員會提出報告。

**辦理情形查核結果：**已於民國 103 年 1 月 3 日提出報告。

4. 積極查緝混摻低劣油情事，以維護優良廠商及民眾之權益。

**辦理情形查核結果：**主動參與有關食品安全與消費者權益保護等相關議題之研處，並積極參與因食品安全議題而召開之各種跨部會會議，適時提供執法經驗，配合各相關行政機關，各司其職，處理食品安全事件。

5. 確實遵守預算法第 37 條之相關規定，編列預算應提出租用辦公室之地點及用途。

**辦理情形查核結果：**於編列民國 104 年度預算時，已加註租用辦公室地點及用途之說明。

6. 針對人力運用進行檢討，並向立法院經濟委員會提出書面檢討報告。

**辦理情形查核結果：**已於民國 103 年 1 月 28 日提出報告。

7. 公平交易委員會為有效打擊違法聯合行為，修訂「寬恕政策」條款，惟該條款對事業體誘因低，申請意願偏低，要求積極推廣，並於 3 個月內提出改善計畫。

**辦理情形查核結果：**已於民國 103 年 2 月 14 日提出改善計畫。

8. 加強執法主動性，積極查緝違法行為以維護產業發展及交易市場秩序，並於 3 個月內提出改善報告。

**辦理情形查核結果：**已於民國 103 年 3 月 3 日提出報告。

9. 民國 101 年 10 月間主動調查 9 家民營電廠與台灣電力股份有限公司購電合約有無壟斷情事，其行政裁量品質不足，應予以強化，並於 1 個月內提出改善報告。

**辦理情形查核結果：**已於民國 103 年 2 月 14 日提出報告。

10. 加強案件辦理時效，俾保障消費大眾權益。

**辦理情形查核結果：**定期追蹤管考收辦案件辦理情形，同時研訂各項案件處理原則與規範說明，以利執法標準化、透明化，並透過建立案件篩選機制、簡化案件處理程序等方式，增進案件處理時效。

11. 歲出預算，除人事、行政經費外，凍結五分之一，俟向立法院經濟委員會報告後，始得動支。

**辦理情形查核結果：**已於民國 103 年 2 月 18 日提出報告，未獲同意動支之 300 萬元，已列為本年度決算賸餘數處理。

12. 「基本行政工作維持」及「公平交易業務」，凍結五分之一，俟向立法院經濟委員會報告後，始得動支。

**辦理情形查核結果：**已於民國 103 年 2 月 18 日提出報告，未獲同意動支之 50 萬元，已列為本年度決算賸餘數處理。

## **(十) 國家通訊傳播委員會**

1. 歲入編列罰金罰鍰收入 4,170 萬元，民國 102 年度截至 10 月底，罰金罰鍰合計金額已達 5,385 萬 6,000 元，比民國 103 年度總收入預算高。請提供收入減少的說明。

**辦理情形查核結果：**因民眾對行動寬頻需求擴增，電信業者違規設置驟增，致民國 102 年度裁罰金額大幅提高；惟「電視節目從事商業置入行銷暫行規範」及「電視節目贊助暫行規範」於民國 101 年 10 月 5 日發布施行後，違反節目與廣告未區分之核處案件大幅減少，罰金罰鍰收入預算數隨之減少。

2. 國家通訊傳播委員會訂定之「有線電視分組付費政策」欠缺法源依據，請於 1 個月內廢止上揭規定，已承諾之業者應暫緩實施，並向立法院交通委員會書面報告上述改善情形。

**辦理情形查核結果：**已於民國 103 年 3 月 10 日提出報告。

3. 對於兒少通訊傳播權益政策白皮書所提及導入新技術保護兒少安全視聽，要求 3 個月內建立管理防護機制等擘劃，並向立法院交通委員會提出報告。

**辦理情形查核結果：**已於民國 103 年 2 月 18 日提出報告。

4. 為避免不當網路內容戕害兒少身心，電信業者應建立有效的過濾機制。

**辦理情形查核結果：**已於民國 103 年 2 月 18 日提出報告，說明各家行動通信業者及固網業者提供之情色過濾軟體與網站分級服務。

5. 應會同各電信公司，商討如何防止電信詐騙，並於 1 個月內提出對策，以保障消費者權益。

**辦理情形查核結果：**已於民國 103 年 6 月 5 日、19 日及 24 日會同刑事警察局及各電信業者進行討論，並請業者執行「斷源專案」等，以加強電信小額付費機制安全性，保障消費者權益。

6. 應依據國家通訊傳播委員會組織法第 3 條之精神，儘速建立有效管理防護機制，以保護兒少視聽安全。

**辦理情形查核結果：**已於民國 103 年 2 月 18 日提出報告，說明已委託民間團體成立網路內容防護機構，及防制網路犯罪技術平臺之運作情形。

7. 民國 96 至 100 年度累積待收回之應收罰鍰及規費款項已高達 1 億 5 千餘萬元，應儘速依法加強後續催收作業，以昭公權力。

**辦理情形查核結果：**對於逾期尚未收繳之應收款，均儘速依法加強後續催收及移送行政執行作業，以確保債權，並按月追蹤辦理情形。

8. 應於半年內就如何強化我國電信業之個資保護作為，提出專案報告予立法院交通委員會。

**辦理情形查核結果：**已於民國 103 年 7 月 24 日提出報告。

## **(十一) 行政院大陸委員會**

1. 凍結「文教業務」1,300 萬元，俟向立法院內政委員會提出報告後，始得動支。

**辦理情形查核結果：**已於民國 103 年 9 月 24 日提出報告，未獲同意動支之 300 萬元，已列為本年度決算賸餘數處理。

2. 要求民國 104 年起應於預算書中如實揭露水電費。

**辦理情形查核結果：**已於民國 104 年預算書中揭露。

3. 應將兩岸互設辦事處預算細目送交立法院內政委員會，且於相關條例未完成立法程序前，不得動用任何經費（含申請行政院第二預備金）辦理互設辦事處事宜。

**辦理情形查核結果：**已依決議未動支經費辦理互設辦事處事宜。

4. 民國 103 年度預算書，「現有辦公房舍明細表」登載錯誤，而財團法人海峽交流基金會將未經過董監事會通過之預算書送交立法院，事後召開董監事會補足程序，應檢討改進。

**辦理情形查核結果：**已更正本年度預算書，並依決議檢討改進。

5. 要求清查西元 2008 年至今，所有限制性招標案辦理過程、經費核銷及履約情形，並依查察結果提出「提升標案品質與端正採購風紀」檢討改進報告送交立法院內政委員會。

**辦理情形查核結果：**已於民國 103 年 9 月 19 日提出報告。

6. 應將委辦內容透明化並提出細目，至立法院內政委員會提出專案報告。

**辦理情形查核結果：**已於民國 103 年 3 月 24 日提出報告。

7. 應將民間團體申請案，經核定補助所辦理非機敏性活動或事項、明細、金額等資料內容，依政府資訊公開法公布於網站，並提送該補助內容明細至立法院內政委員會及全體委員。

**辦理情形查核結果：**已依決議於該會網站公布，並按季函送立法院內政委員會及全體委員。

8. 凍結「企劃業務」4,363 萬 8,000 元的五分之一，俟公布與中國服貿協議、貨貿協議談判會議紀錄並經立法院內政委員會同意後，始得動支。

**辦理情形查核結果：**已於民國 103 年 4 月 7 日提出報告，未獲同意動支之 752 萬 8,000 元，已列為本年度決算賸餘數處理。

9. 請檢討委託研究及委辦費之使用情形或規範；如為兩岸談判事項，受託單位不得曾受中國大陸政府委託辦理同性質之事項者。

**辦理情形查核結果：**為精進委託研究業務，配合行政院民國 103 年 7 月 7 日修正「行政院所屬各機關研究發展實施要點」及「行政院所屬各機關委託研究計畫管理要點」，正進行全面檢視修正工作。

## **(十二) 飛航安全調查委員會**

1. 交通部及飛航安全調查委員會應共同研議比照美國國家交通安全委員會模式，將民航、鐵路、海運、管線運輸的意外事故，合併成立專責的運輸安全調查機構，於 3 個月內向立法院交通委員會提出書面報告。

**辦理情形查核結果：**已於民國 104 年 1 月 12 日提出報告。

2. 建請飛航安全調查委員會，將軌道事故納入獨立運輸事故調查範圍，於半年內以提出制定專責法令之方式，整合成為「航空與軌道事故調查委員會」，納入軌道事故調查。

**辦理情形查核結果：**已於民國 104 年 1 月 12 日提出報告。

3. 要求飛航安全調查委員會，排除必要之軍事機密，協助國防部成立專責單位負責事故調查。

**辦理情形查核結果：**已於民國 103 年 4 月 24 日提出報告。

## **(十三) 行政院公共工程委員會**

1. 儘速就愛台 12 項建設計畫規劃、執行、管制、考核等相關缺失進行檢討與強化，加強管考確保計畫效益如期達成，減輕政府財政負擔，提升施政效能。

**辦理情形查核結果：**已於民國 102 年 6 月 27 日函請各主管（辦）機關檢討改進，並於同年 11 月 26 日將檢討改進情形函復立法院交通委員會。

2. 應持續督促各機關透過協調整合機制，減少道路重複挖掘情事，以減少不必要的民怨。

**辦理情形查核結果：**已持續協助各機關落實執行公共設施管線工程挖掘道路注意事項，並請各機關適時公布違規挖掘之主辦、監造單位及施工廠商名單。

3. 儘速研訂閒置公共設施之後續管考機制，督促主管機關積極清查提報列管，賡續追蹤管活化成效。

**辦理情形查核結果：**已於民國 103 年 2 月 25 日研擬「公共設施閒置空間之活化及防範策

略精進措施」作業手冊，並函送各機關參考，另於民國 104 年 2 月 4 日函頒實施「施行活化閒置設施年度績效總指標與補助型計畫補助款扣除原則」，並持續定期召開會議督促主辦機關與地方政府辦理清查及推動活化作業。

4. 主動瞭解各機關 1 億元以上公共建設計畫工程延宕原因，並提供專業建議、定期追蹤。

**辦理情形查核結果：**已於民國 102 年 11 月 26 日將辦理情形函復立法院交通委員會。

5. 改善公共工程延遲付款管考追蹤機制，並強化不當延遲責任，以建立公平合理之工程環境。

**辦理情形查核結果：**已自民國 102 年 11 月 20 日起取消政府電子採購網之機關登載遲延預告資訊欄位，並強化資訊系統統計功能，每月定期主動篩選付款情形未符工程進度之異常案件資料送機關查處，並由該會追蹤列管。

6. 儘速研議將公共工程設計與監造標案予以區分，使監造單位處於較中立之立場監督公共工程品質。

**辦理情形查核結果：**已於民國 95 年 3 月 24 日訂頒機關委託同一或不同廠商辦理工程設計及監造技術服務建議事項表供各機關參辦。

7. 應要求各機關不得於招標文件或契約加入遲延付款之免責條款。

**辦理情形查核結果：**已於民國 102 年 12 月 2 日函告各機關辦理工程採購時，勿於招標文件或契約訂定可能延遲付款之期間。

8. 各級地方政府因財源不足拖欠工程款項，致劣幣驅逐良幣，應協調中央各機關就此欠款，提出專案處理。

**辦理情形查核結果：**已於民國 102 年 12 月 27 日邀集行政院主計總處、財政部研商決議，延遲支付工程款係屬個案，不宜編列相關補助款，且考量不當延遲支付工程款的情形已有改善，建議目前仍透過各主管機關內部控制機制解決遲延付款問題。

9. 確實督導追加預算提前完工之工程，若對其如期完工有所疑義，應本於督導之責任反對其追加預算。

**辦理情形查核結果：**將於計畫審議過程，加強要求工程主管機關綜析評估計畫期程縮短之各項可能影響因素，並縝密提出具體管理因應作為，如對於公共建設計畫如期完工有所疑義，將提供專業意見要求其確實檢討。

10. 故宮博物院消費合作社參與該院對外招標文物複製銷售及餐飲服務，請依法排除其招標資格，對已得標者依法予以廢標。

**辦理情形查核結果：**行政院已於民國 103 年 4 月 30 日函告該院不宜再委由該合作社辦理。

11. 該會存有超額精簡人力 3 員，卻仍以業務費進用臨時人員及運用派遣勞工，應於民國 104 年度改正，以充分運用超額人力並撙節支出。

**辦理情形查核結果：**精簡人力為駕駛 3 人，與所需派遣及承攬人力屬性不同，且正式人員已出缺不補，組改後相關移撥之業務仍須依賴派遣或業務承攬等人力協助，未來將持續檢討人力配置及運用之合理性。

12. 建請於公共工程金質獎頒發作業要點增加文化資產修復類工程之獎勵類別，以獎勵文化資



產相關工程之主管機關與工程營建單位。

**辦理情形查核結果：**經研議古蹟修復工程件數不多，如另設一類有保障名額之嫌，並於民國 103 年 4 月 10 日函復立法院。

13. 主動稽核大陸地區廠商、外國陸資廠商及我國陸資廠商參與我國政府採購之情形，並就涉及國家安全範圍之採購妥予規劃參與廠商之資格限制。

**辦理情形查核結果：**已於民國 103 年 2 月 26 日函請各採購稽核小組辦理稽核監督，並於民國 103 年 3 月 7 日通函各機關辦理採購時，如有涉及國家安全者，請妥予規劃參與投標廠商之資格限制，如有國家安全疑慮，得依政府採購法等相關規定排除陸資廠商參與。

14. 該會應將移撥國家發展委員會業務、人員與經費編列與揭露，提出書面報告送立法院交通委員會。

**辦理情形查核結果：**已於民國 103 年 2 月 25 日提出報告。

15. 應檢討修訂施工綱要規範，並擴大景觀專家、學者評選委員資料庫名單，供各部會參考，防止無移植專業之廠商進行不當移植。

**辦理情形查核結果：**已於民國 102 年 12 月 10 日修訂施工綱要規範，並於民國 102 年 12 月 12 日函請各機關推薦專家學者，截至民國 103 年 12 月 31 日止，具景觀專長者計 282 人，較該會發函前之 249 人增加 33 人。

#### (十四) 行政院原住民族委員會（原住民族委員會）

1. 凍結「規劃輔導原住民族經濟及產業發展經費」5,000 萬元，俟原住民族經濟產業發展 4 年（民國 102 至 105 年）計畫獲行政院核定，並提出民國 102 年度辦理該計畫之檢討報告，及公布「原住民族傳統智慧創作保護條例」子法，向立法院內政委員會報告經同意後，始得動支。

**辦理情形查核結果：**(1) 原住民族委員會於民國 104 年 2 月 16 日函報修正之原住民族經濟產業發展 4 年（民國 102 至 105 年）計畫至行政院，截至民國 104 年 6 月 9 日止尚未經行政院核定；(2) 原住民族傳統智慧創作保護條例之子法原住民族傳統智慧創作保護實施辦法，業於民國 104 年 1 月 8 日發布，同年 3 月 1 日施行；(3) 已於民國 104 年 3 月 26 日報告，未獲同意動支之 5,000 萬元，已列為本年度決算賸餘數處理。

2. 凍結「土地規劃管理利用業務」500 萬元，俟向立法院內政委員會提出專案報告後，始得動支。

**辦理情形查核結果：**已於民國 103 年 2 月 18 日報告，未獲同意動支之 200 萬元，已列為本年度決算賸餘數處理。

3. 要求邀集相關部會 1 個月內研擬國民年金對原住民與一般國民就政府負擔部分作區別之可行性方案，並送交立法院內政委員會。

**辦理情形查核結果：**已於民國 102 年 12 月 4 日召開會議，並於民國 103 年 2 月 10 日函報會議紀錄。

4. 地方政府執行原住民族委員會補助款，效率普遍不佳，請於 1 個月內對地方政府訂定管考機制，協助提升預算執行率。

**辦理情形查核結果：**已針對每項計畫，為提升效率與效能，訂有個別性管考、輔導、督導、協助或評鑑機制。至於地方補助款執行率不佳，業朝來年不予補助或減少補助方式規劃管考機制，以提升預算執行率。另刻正辦理次年度補助計畫預算暫匡列數作業，於每年 8 月 10 日前函請地方政府辦理納入預算，並於當年度結束前完成核定計畫，俾有效掌握預算執行成效。

5. 「原住民教育推展」項下「原住民族教育協調與發展經費」編列 525 萬 9,000 元，補助地方政府僱用原住民文化館駐館人員經費，惟民國 102 年地方文物館有 6 個館參觀人次未達 4,000 人次。應積極輔導地方政府活化，提升其使用率，避免政府資源浪費。

**辦理情形查核結果：**原住民族委員會文化園區管理局業委託專案管理廠商輔導全國原住民族地方文化館，瞭解其營運狀況及問題，本年度臺南市原住民文物館、屏東縣霧臺鄉魯凱族文物館、花蓮縣萬榮鄉原住民文物館、花蓮縣壽豐鄉原住民文物館等 4 館，參觀人數均已超逾 4,000 人；另新竹縣五峰鄉原住民文物館因施工閉館中、高雄市那瑪夏區原住民文物館因八八風災重創該區觀光及發展，參觀人數未達 4,000 人。

## （十五） 立法院主管

1. 應研擬公開法制局和預算中心評估報告之可行性。

**辦理情形查核結果：**政府資訊公開法第 18 條第 1 項第 3 款規定，政府機關作成意思決定前之內部相關資訊，得豁免公開。立法院設法制局、預算中心所提出之評估或研究報告，係提供立法委員問政參考，為利議事順利運作，避免滋生困擾，前述報告實不宜對外公開或提供。

2. 為提升立法院電子資料使用的方便性並呼應政府推動公開資料（Open Data）的政策，爰要求儘速將文件檔轉成開放資料格式（如：XML）並建置具單一查詢介面之資料庫系統。

**辦理情形查核結果：**已建置「立法院開放資料服務平台網站」，於單一網站提供民眾立法院符合業界標準格式之開放資料檔案下載機制、應用程式 API 服務，並提供自動化資料轉換機制以先行導入議事日程、議事錄及公報等 3 種公開資料來源等。

## （十六） 司法院主管

1. 民國 103 年度司法院未編列派員赴國外進修相關經費，卻仍編列赴國外進修相關報告審查費，實為欠缺合理性。且行政院及所屬各機關之出國報告係由各機關審核，無另編列相關審查費之情形，請司法院提出相關報告。

**辦理情形查核結果：**已於民國 103 年 3 月 7 日提出報告。

2. 建請司法院會同相關單位儘速研擬提升重大建設之預算執行率之因應對策與管考作業實施辦法，並按季報告立法院司法及法制委員會。

**辦理情形查核結果：**已於民國 103 年 5 月 8 日、8 月 12 日及 12 月 2 日按季提出報告。

3. 法官再進修乃個人之行為，在國家財政困難下，讓法官仍以帶職帶薪情形，補助其生活費、機票及書籍學雜費顯有不當，且法官學院已編列經費補助至國外大學法學院進行短期專題研究，請司法院提出相關報告。

**辦理情形查核結果：**已於民國 103 年 3 月 7 日提出報告。

4. 法官學院針對新進書記官編有訓練經費，司法院刑事廳另針對在職書記官編有「支援法院擇案辦理審判期日交互詰問法庭錄音轉譯為文字及強化法庭紀錄專業訓練費用」，容有重複訓練之疑慮，建請司法院民國 104 年起上開新進人員及在職訓練統歸由法官學院訓練。

**辦理情形查核結果：**司法院刑事廳已將民國 104 年度預定辦理之書記官在職研習計畫，函送法官學院規劃，自民國 104 年度起書記官新進及在職研習均由該學院辦理。

5. 司法院及所屬機關經管各類職務宿舍，耗費鉅資興建，卻長期閒置或未依原計畫用途使用，核有財務運用效能過低之情形，且有借用人資格審查未盡確實之宿舍管理問題。行政院頒訂之中央各機關學校職務宿舍之設置管理規定事項第 2 點規定之興建職務宿舍條件，與該院業務性質未合。今又耗費鉅資興建法官職務宿舍，對照當前政府財政困境及社會各界有關居住正義訴求，更顯不公，建請不得用於不符合上開興建職務宿舍條件之規劃。

**辦理情形查核結果：**司法院秘書長已於民國 103 年 5 月 27 日同意核備撤銷該法官職務宿舍興建計畫。

## （十七） 考試院主管

1. 公務人員保障暨培訓委員會、國家文官學院、行政院人事行政總處及公務人力發展中心等機關，辦理之公務人員培訓業務多有重疊且有參訓踴躍度不高、訓練成效不彰、訓練內容不符需求等情事，考試院應於 4 個月內會同相關機關檢討培訓資源運用分配之合理性，並依據培訓需求研擬整合方案。

**辦理情形查核結果：**已於民國 103 年 5 月 23 日檢送「考試院培訓資源運用及整合檢討報告」。

2. 考選部應審慎認定，確實管控檢討將高普考已有之類科回歸一般公務人員考試，避免再在特種考試中出現，以落實特考特用之精神。

**辦理情形查核結果：**考選部已於民國 103 年 1 月 27 日邀集銓敘部、行政院人事行政總處及各用人主管機關，召開研商公務人員考試法施行細則修正草案相關事宜會議，配合高普初等考試及格人員限制轉調年限由一年延長為三年，檢討取消特考回歸高普考試，經用人機關衛生福利部及國防部同意，決議刪除社會福利工作人員特考及國防部文職人員特考辦理之法源依據，本案俟公務人員考試法施行細則修正通過及考試院廢止相關考試規則後，該等特考將回歸高普考試辦理。

3. 銓敘部「因公命令退休及因公撫卹疑異案件審查小組」之專家成員未含工作與疾病因果關係認定專家，恐影響公（政）務同仁之權益，銓敘部退撫司應提出相關機制確定方案予立法院司法及法制委員會。

**辦理情形查核結果：**銓敘部業依本決議遴聘職業醫學專科醫生 2 人任該部因公撫卹疑義案件審查小組委員，以及訂定職業病學所涉積勞過度之認定參考指引，辦理情形已於民國 103 年 8 月 19 日函送立法院司法及法制委員會。

4. 公務人員保障暨培訓委員會應就現行公務人員所提救濟事件，研議擴大復審救濟範圍之可行性，俾其得以提起行政訴訟，以落實保障公務人員合理權益。

**辦理情形查核結果：**為因應相關人事法規之變革及性別平權意識之抬頭，公務人員保障暨培訓委員會已逐步擴大復審程序之適用範圍。

## **(十八) 監察院主管**

1. 監察院自下年度起應通盤檢討公務人員學分進修補助必要性，並要使之用於與業務相關之進修。

**辦理情形查核結果：**已依決議辦理。

2. 建請監察院會同考試院就監察委員監試國考不得支領監試酬勞及相關車馬費、出席費等各項費用。

**辦理情形查核結果：**監試法事涉考試院主管法令，監察院尊重主管機關考試院權責配合辦理。

3. 依行政院所屬機關學校事務勞力替代措施推動方案規定，各機關普通工友與技術工友之配置與職員人數有一定比例，審計部本部及所屬分預算單位之限額為 69 人，超過規定員額達 16 人，不符合其施政重點的目標，亟待改進。

**辦理情形查核結果：**審計部已依行政院訂頒之「各級行政機關、公立學校超額工友（含技工、駕駛）處理原則」規定，採遇缺不補方式辦理，並視審計部及各審計處室超額工友意願，優先協調辦理移撥，以有效精簡工友員額。

4. 請審計部自民國 102 年度起將個別校務基金之審核結果於年度決算審核報告中揭露。

**辦理情形查核結果：**已於民國 102 年度中央政府總決算審核報告揭露。

5. 請審計部自民國 102 年度有關政府施政計畫之考核，除應配合各年度施政重點不同調整考核項目外，並應針對各項施政方針切實加以考核，於年度總決算審核報告中提出。

**辦理情形查核結果：**已於民國 102 年度中央政府總決算審核報告揭露。

6. 請審計部應針對高等教育部門接受政府補助研發經費之執行情形進行專案查核，並於年度決算審核報告中揭露。

**辦理情形查核結果：**已於民國 102 年度中央政府總決算審核報告揭露。

7. 審計部臺北市審計處應酌以減少約聘僱人員預算，檢討約聘僱人員配置情形。

**辦理情形查核結果：**已於本年度減列約聘僱人員僱用員額。

8. 審計部臺南市審計處民國 103 年度「設備及投資」編列 203 萬 1,000 元，建請就該科目民國 101 及 100 年度平均決算數 125 萬元編列，且應於預算中詳予表達用途及設備之規格、單價等預算內容，以資遵循。

**辦理情形查核結果：**已於本年度詳予表達資訊軟硬體設備費預算內容。

## **(十九) 內政部主管**

1. 內政部對於證照規費應考量現實社會狀況並作通盤考量，以減少 25% 為原則。

**辦理情形查核結果：**業分別就禮儀師證書費、國籍證書費、不動產估價師證照費、測繪業登記證、地政士證書費及不動產經紀營業員證明費等重新檢討核算，除調降禮儀師證照費收費標準外，餘仍維持現行收費標準，爾後將依規費法第 11 條規定定期檢討。

2. 新北市政府興辦青年住宅，廠商規劃將出售住宅集中設置一處乙案，與內政部補助購地款之原意不符，爰要求內政部應維持各基地分別按比例設置出租出售房屋，以符合住宅政策。

**辦理情形查核結果：**已於民國 103 年 8 月 19 日將辦理情形函送立法院內政委員會。

3. 凍結「地政業務」項下「土地利用」所編列之土地徵收業務、督導地方政府辦理土地徵收業務等相關業務費 120 萬 3,000 元的四分之一，俟內政部完成統一的徵收之公益性及必要性評估技術規範與納入全面聽證之土地徵收條例新修正草案送立法院審議，向立法院內政委員會進行專案報告並經同意後，始得動支。

**辦理情形查核結果：**已於民國 103 年 10 月 15 日報告，未獲同意動支之 10 萬元，已列為本年度決算賸餘數處理。

4. 內政部民國 103 年度預算第 2 目「民政業務—協助民間各界辦理國家重大慶典」項下編列「補助辦理國慶活動相關業務」3,250 萬 4,000 元。此項預算較民國 102 年度增加 430 萬元，考量國家慶典支出經費當省則省，且當前國家財政困難、景氣尚未復甦，過於盛大慶祝恐影響人民觀感，爰此，要求本項經費爾後不得再增加。

**辦理情形查核結果：**已依決議辦理。

5. 要求內政部草擬都市計畫公共設施保留地檢討變更相關措施，應就都市計畫整體做通盤檢討，計畫人口檢核不得與既有住宅區、商業區之檢討脫鉤處理。

**辦理情形查核結果：**已於民國 102 年 11 月 29 日訂頒都市計畫公共設施用地檢討變更原則，各地方政府刻正辦理公共設施用地通盤檢討，將要求核實調整計畫人口，並依照各地方發展趨勢，提高居民居住空間品質、經濟活動空間需求等，併同檢討住宅區及商業區之需求。

6. 要求內政部於 3 個月內檢討實價登錄政策之執行成效，送立法院內政委員會及全體委員備查。

**辦理情形查核結果：**已於民國 103 年 9 月 2 日將制度執行成效函送立法院內政委員會。

7. 要求內政部在都市更新條例修法完成前，仍應研擬相關配套措施，加強程序正義，使目前進行之都市更新案件得在建商、民眾間取得雙贏之局面。並請內政部將都更案進度報告，送交立法院內政委員會及全體委員。

**辦理情形查核結果：**已調整相關行政措施，並就涉及程序性違憲部分，納入都市更新條例施行細則規範，於民國 103 年 4 月 25 日修正發布、自次日生效，在都市更新條例修法完成前，先以施行細則排除違憲狀態，俾讓進行之都市更新事業可以延續推動；至有關都

市更新推動情形已於民國 103 年 2 月 19 日函送立法院內政委員會。

8. 要求內政部應儘速會同相關單位，在老農津貼請領資格不變前提下，優先就農民投保資格審查機制進行通盤檢討，藉以有效解決假農民氾濫問題，並確保農民權利不受影響。

**辦理情形查核結果：**已配合行政院農業委員會檢討相關法令、修正相關法規並透過法令解釋以明確定義農保資格、督促勞工保險局及協助基層農會落實執行農保資格清查工作，並將配合行政院年金改革規劃推動農民健康保險條例修法事宜。

9. 有關「農民健康保險監理委員會組織規程」之法源依據，由內政部依法定程序儘速修正。人員編制部分，配合行政院組織改造後，由主管機關配合修正，以符法制。

**辦理情形查核結果：**農民健康保險監理委員會組織規程業於民國 103 年 2 月 5 日修正發布；人員編制部分，將配合行政院組織改造後，由主管機關配合修正。

10. 要求內政部將「社會行政業務」獎補助經費之明細，送立法院內政委員會及全體委員。

**辦理情形查核結果：**已於民國 103 年 8 月 15 日函送立法院內政委員會及全體委員。

11. 要求營建署對財產孳息項下租金收入及權利金收入之編列訂定統一計算標準，並於民國 104 年度預算編列時依規定調整。

**辦理情形查核結果：**營建署各國家公園管理處及都會公園管理站相關設施係採標租方式辦理，爰其租金及權利金之收取須考量市場狀況訂定，暫無法訂定統一標準。

12. 凍結營建署及所屬單位預算所有網站建置、維護、經營等相關經費 547 萬 6,000 元，俟向立法院內政委員會提出檢討報告並經同意後，始得動支。

**辦理情形查核結果：**已於民國 103 年 5 月 28 日報告，未獲同意動支 200 萬元，已列為本年度決算賸餘數處理。

13. 凍結營建署「國家公園經營管理」2 億元，俟向立法院內政委員會提出專案報告並經同意後，始得動支。

**辦理情形查核結果：**已於民國 103 年 10 月 15 日報告，未獲同意動支 400 萬元，已列為本年度決算賸餘數處理。

14. 凍結營建署「國家公園經營管理」項下「金門國家公園經營管理—經營管理計畫」委託辦理金門大橋通車後對國家公園經營管理之影響與因應方案 100 萬元，俟向立法院內政委員會提出相關報告並經同意後，始得動支。

**辦理情形查核結果：**本項預算凍結數，已列為本年度決算賸餘數處理。

15. 凍結營建署「營建業務」1 億元，俟向立法院內政委員會提出專案報告並經同意後，始得動支。

**辦理情形查核結果：**已於民國 103 年 5 月 28 日報告，未獲同意動支之 5,000 萬元，已列為本年度決算賸餘數處理。

16. 凍結營建署「營建業務」項下「住宅計畫、住宅政策之推動及建築開發經理業輔導管理」300 萬元，俟向立法院內政委員會提出專案報告並經同意後，始得動支。

**辦理情形查核結果：**已於民國 103 年 10 月 15 日報告，未獲同意動支之 300 萬元，已列為

本年度決算賸餘數處理。

17. 凍結營建署及所屬「下水道管理業務」20 億元，俟向立法院內政委員會提出專案報告並經同意後，始得動支。

**辦理情形查核結果：**已於民國 103 年 5 月 28 日報告，並獲同意動支。其中「下水道管理業務—雨水下水道建設計畫」編列 2 億 4,720 萬元，配合經濟部推動「流域綜合治理計畫」，將原公務預算編列之雨水下水道建設經費，改由「中央政府流域綜合治理計畫特別預算」支應。

18. 要求營建署重新規劃「國家公園關鍵績效指標」之核心項目，自民國 103 年起持續評估成效。

**辦理情形查核結果：**民國 101 至 104 年度國家公園中程計畫業已擬訂績效指標，以評估執行成效，為使評估更能準確反映目標之達成度，民國 103 年 6 月 26 日已委託廠商辦理「國家公園整體發展願景與經營管理策略」專業研究案，重新檢討建立經營管理績效指標與考核機制，並將配合修正民國 105 至 108 年度國家公園中程計畫之績效指標。

19. 要求營建署以不低於現行最優理賠條件，作為國家公園各項公共意外險之理賠標準，且不得調降。

**辦理情形查核結果：**民國 102 年度國家公園最優理賠條件係為金門國家公園投保方案，各國家公園辦理本年度保險契約採購，已配合立法院決議事項，一致採前揭最優公共意外險之理賠條件辦理。

20. 營建署所辦理工程案件自民國 103 年起，如有工程辦理欠周或不效率致工期延長或額外增加工程經費等事項，不得發放工程獎金。

**辦理情形查核結果：**已於民國 103 年 8 月 5 日函頒實施「內政部營建署工程獎金補充規定」，追溯至民國 103 年 1 月份適用，後續將依規定定期檢討工期延長或額外增加工程經費之案件。

21. 「國道四號豐勢交流道聯絡道計畫」已獲得中央政府同意納入生活圈道路交通系統，要求內政部將該計畫從生活圈道路第 2 期計畫中編列支應，並與交通部積極協調經費分攤程序。

**辦理情形查核結果：**交通部已同意分攤部分經費，並已納入內政部營建署生活圈計畫（民國 104 至 107 年度）辦理。

22. 民雄陸橋老舊，安全堪憂，確有拓寬改建之急迫性，建請營建署以本期生活圈計畫賸餘款優先辦理本案用地徵收補償費，以利工程作業進度。

**辦理情形查核結果：**已於民國 103 年 8 月 1 日生活圈第 2 次修正預算納入補助辦理，用地補償經費已於民國 103 年 10 月 30 日撥付完畢。

23. 臺東縣政府提出「新訂蘭嶼特定區計畫」，營建署在該計畫未充分徵得部落居民同意前，不得進行任何開發或相關研究，且不得挪用預算。

**辦理情形查核結果：**該署尚無就本計畫編列都市計畫規劃、檢討變更等公務預算。

24. 要求營建署於 3 個月內全面儘速檢討社會住宅及合宜住宅政策，提出具體改善弱勢及特殊

情形身分者居住之方案。

**辦理情形查核結果：**已於民國 103 年 6 月 17 日函請各地方政府應優先規劃社會住宅，以照顧弱勢及青年族群居住需求，另如地方政府評估仍有合宜住宅等其他市場調節措施之需要，則請檢討增加出租戶比例，並增訂轉售對象限制等防範機制。

25. 內政部應自民國 103 年度起不得於國家公園內辦理任何促參新增案件及相關規劃。

**辦理情形查核結果：**已依決議辦理。

26. 內政部於民國 102 年 9 月將「社會住宅中長期推動方案（草案）」提交行政院，要求內政部提出具體改進措施及時間表。

**辦理情形查核結果：**已於民國 103 年 2 月 25 日提出報告。

27. 要求內政部針對新北市政府以 BOT 方式辦理社會住宅所造成之弊端，應確實檢討，在配套措施或獎勵民間相關原則與機制修正前，不得再以 BOT 模式辦理。

**辦理情形查核結果：**已於民國 103 年 1 月 15 日函請新北市政府針對青年社會住宅，有關獎勵民間興辦所造成的影響確實檢討修正，另辦理相關委託案，研議社會住宅附屬事業使用容許項目。

28. 新市鎮開發基金民國 102 及 103 年度編列淡海新市鎮第 2 期發展區行政作業費、補償費、公共工程費及其他等開發經費，未經立法院審議通過或立法院同意，內政部不得逕行報行政院核准先行辦理動支。

**辦理情形查核結果：**本項刻正辦理第 2 階段環境影響評估作業中，未來開發與否仍具不確定性，除涉及人民權益或法定支付義務部分外，均已暫緩辦理或編列，未逕行報行政院核准先行辦理動支。

29. 凍結營建署「營建業務」預算 24 億 454 萬 6,000 元的五分之一，俟向立法院內政委員會提出專案報告經同意後，始得動支。

**辦理情形查核結果：**已於民國 103 年 10 月 15 日報告，未獲同意動支之 8,000 萬元，已列為本年度決算賸餘數處理。

30. 營建署應針對如何改善地方污水下水道興建進度落後問題，向立法院內政委員會提出書面報告。

**辦理情形查核結果：**已於民國 103 年 2 月 25 日提出報告。

31. 請內政部會同有關部會就我國新市鎮整體開發政策、新市鎮交通、教育與產業建設、新市鎮開發之環境影響、新市鎮與低度利用之已開發都市計畫之資源競合與「淡海二期」開發規模修正等問題，於半年內向立法院內政、交通、教育及文化、經濟、社會福利及衛生環境委員會進行專案報告後，始得繼續推動。

**辦理情形查核結果：**因淡海新市鎮第 2 期發展區未來開發與否仍具不確定性，將於第 2 階段環境影響評估經環境保護署審查竣事後，視其審查結論再行辦理後續報告事宜。

32. 凍結警政署所屬保安警察第一總隊項下「其他業務獎金」275 萬 1,000 元的四分之一。俟警政署提出如何維護民眾集會自由之檢討報告，向立法院內政委員會報告並經同意後始得



動支。

**辦理情形查核結果：**已於民國 103 年 10 月 15 日報告，未獲同意動支之 68 萬 8,000 元，已列為本年度決算賸餘數處理。

33. 警政署及所屬民國 103 年度預算第 2 目「警政業務—交通安全維護及交通秩序規劃」編列辦理因應法令修正及監察院糾正重點執法工作費 32 萬 7,000 元。遭監察院糾正係警政署督導考核不周，致使影響治安成效。要求警政署提出書面檢討改善報告送交立法院內政委員會及全體委員。

**辦理情形查核結果：**已於民國 103 年 3 月 11 日提出報告。

34. 警政署民國 103 年度關鍵績效指標僅列「企業對政府提升防制組織犯罪成效滿意度」，未能涵蓋全民對於治安的感受，請警政署修正增列「全般刑案破獲率」為年度關鍵績效指標。另民國 102 年「企業對政府提升防制組織犯罪成效滿意度」調查結果為 75%，較年度目標值（68.5%）超出 7.6 個百分點，民國 103 年設定目標值為 69%，目標值設定偏低，應予提升。

**辦理情形查核結果：**已檢討關鍵績效指標之妥適性，民國 103 年新增「全般刑案破獲率」（目標值為 80.2%）、提升「企業對政府提升防制組織犯罪成效滿意度」目標值為 75.5%，並於民國 103 年 3 月 26 日經國家發展委員會審核照案通過。

35. 立法院審議民國 98 年度中央政府總預算案曾對內政部主管之決議：「為因應人口老化之需求，替代役役男之配置允宜研議適度增加社會服務役類之員額，以符合老年化社會需求，強化社會服務工作。」要求役政署應依立法院決議，並於 3 個月內研議提出增加社會服務役類別員額配置，俾利強化社會服務工作。

**辦理情形查核結果：**已於民國 103 年 3 月 3 日函復立法院內政委員會。

36. 凍結入出國及移民署業務費 5 億 8,644 萬 9,000 元的 1 億元，俟入出國及移民署彙整現行行政命令中，所有允許「以中國護照作為申請或查核證件依據」之相關規定，並於 1 個月內修正刪除「中國護照」文字後，始得動支。往後入出國及移民署於通關查驗時應拒絕收受中國護照，並不得以中國護照作為確認中國人士身分之依據。

**辦理情形查核結果：**(1) 已於民國 103 年 1 月 23 日修正該署公告之大陸地區人民申請進入臺灣地區各類送件須知計 11 份，修正刪除「中國護照」文字；(2) 已於民國 103 年修正「大陸地區人民來臺從事觀光活動許可辦法」時配合修正刪除「中國護照」文字，該署已依決議修正刪除「中國護照」文字。

37. 凍結入出國及移民署辦理「移民發展及工程建設計畫」6,390 萬元的三分之一，待行政院核定，並向立法院內政委員會報告，經同意後，始予動支。

**辦理情形查核結果：**本項計畫因改採社會發展計畫方式辦理，視每年經費狀況逐案提報送審，故原計畫未經行政院核定，該署爰未向立法院提出報告，本項預算凍結數，已列為本年度決算賸餘數處理。

38. 要求民國 104 年度起，入出國及移民署「全國新住民火炬計畫」不得向外配基金申補經費，

計畫所需經費應回歸公務預算編列。

**辦理情形查核結果：**「全國新住民火炬計畫」執行期程自 101 學年度至 103 學年度止，內政部並於民國 103 年 7 月 9 日函頒「103 學年度全國新住民火炬計畫」，執行期程自民國 103 年 8 月至 104 年 7 月，民國 104 年度進行之「全國新住民火炬計畫」相關活動，均係於本年度向外籍配偶照顧輔導基金申請補助辦理，屆期後將不再辦理該計畫。

39. 針對行政院要求入出國及移民署研擬「移民發展及工程建設計畫」時，應有跨域加值方案及經費 30% 之自償率；因入出國及移民署屬執法機關且其業務性質特殊，其建設計畫之工程實不宜以 OT 或 BOT 等方式辦理，故要求入出國及移民署應檢討修正本計畫有關自償部分之規劃，並向立法院內政委員會提出專案報告。

**辦理情形查核結果：**已於民國 103 年 10 月 15 日提出報告，有關「移民發展及工程建設計畫」已改採社會發展計畫方式辦理，故無跨域加值方案及經費自償率之規劃，亦無須採行 OT 或 BOT 等方式辦理。

40. 請入出國及移民署應於個案核准後，依出入境時間與依據法令、帶隊首長與隨行官員姓名（含任職機關與官銜）、地點、目的、活動概述，暨各政府單位意見等項目，公布兩岸各級官方（含受官方委託之個人、法人、組織）進行談判、交流、會議等行程資料，並按月整理公布於入出國及移民署官方網站。

**辦理情形查核結果：**已於民國 103 年 4 月 1 日邀集相關部會研商兩岸官方談判交流行程可公布項目、各機關提供之範圍及方式，並將相關資料公布於該署網站。

41. 要求空中勤務總隊提出 3 年內廠商違約情形，並提出書面檢討改善報告，於 1 個月內送交立法院內政委員會全體委員。

**辦理情形查核結果：**已於民國 102 年 12 月 9 日將「民國 99-101 年歲入賠償收入控管檢討改善報告」，函送立法院內政委員會全體委員。

42. 要求空中勤務總隊對於各機種飛行器之養護費用應訂定相關標準檢討報告，送交立法院內政委員會。

**辦理情形查核結果：**已於民國 103 年 1 月 3 日將「民國 101 至 103 年編列各機型飛行器養護費用浮動檢討報告」，函送立法院內政委員會。

43. 要求空中勤務總隊應於民國 102 年底前提出報告，具體提出黑鷹直升機撥用期程及區域配置目標計畫。

**辦理情形查核結果：**已於民國 103 年 1 月 3 日提出報告。

44. 要求空中勤務總隊應於 3 個月內提出加強績效指標精確度之方案。

**辦理情形查核結果：**已於民國 103 年 1 月 3 日提出報告。

45. 要求空中勤務總隊應重新評估研議黑鷹機隊建置改善方案。

**辦理情形查核結果：**已擬定黑鷹直升機接裝訓練工作計畫，將辦理飛行員、維保人員等訓練，並協調國防部陸軍司令部協助模擬機常年訓練需求，已於民國 103 年 1 月 3 日將改善方案函送立法院內政委員會。

## (二十) 外交部主管

1. 外交部允宜與經濟部研議規劃，建立優先順序整體布局，積極推動與主要貿易國家洽簽 FTA 或 ECA，以拓展我國貿易。

**辦理情形查核結果：**行政院設有「國際經貿策略小組」，並由院長親自擔任召集人，制定對外洽簽經貿協定策略，其下設有「國際經貿工作小組」，由經濟部部長擔任召集人，著重於執行層面。以上兩個跨部會任務編組，為各相關部會協調經貿事務之平臺，並就推動雙邊 FTA/ECA 相關事宜充分溝通、擬定策略，當前係採取「多元接觸、逐案洽簽」之策略，尋求與主要貿易夥伴洽簽 FTA/ECA。

2. 外交部宜儘速將民國 101 年度查核國際合作發展基金會及臺灣民主基金會之報告於該部網站公開，以符政府資訊公開法及立法院之決議。

**辦理情形查核結果：**上揭查核報告業於該部網站（政府資訊公開/財團法人專區）公開。

3. 建請外交部報請行政院協處各機關駐外事務，以提升駐外機構經費運用效能，並增進外交業務協調功能。

**辦理情形查核結果：**已再擇定駐大阪辦事處等 32 個駐外館處，自民國 103 年 1 月起實施經費統籌收付制度，截至民國 103 年 12 月 31 日，累計實施經費統籌收付制度之駐外館處達 50 個，將視實施成效賡續推動。

4. 為提升我國對南海政策主張之國際能見度並宣示主權，民國 103 年度外交部本部預算 222 億 2,025 萬元應凍結 1,000 萬元（科目自行調整），俟外交部就「籌組宣達團至美國、歐洲與亞太地區，傳播我國之主張」等辦理情形，向立法院外交及國防委員會報告並獲同意後，始得動支。

**辦理情形查核結果：**本項預算凍結數，已列為本年度決算賸餘數處理；另本部已函請外交部嗣後允就立法院決議所關切事項，適時提出報告或說明。

5. 外交部「國際會議及交流」項下相關補助經費 2,964 萬 1,000 元，予以凍結五分之一，俟外交部針對「世界自由民主聯盟中華民國總會」過去 1 年舉辦之所有活動及相關細部資料，向立法院外交及國防委員會專案報告後，始得動支。

**辦理情形查核結果：**已於民國 103 年 11 月 12 日報告，未獲同意動支之 30 萬元，已列為本年度決算賸餘數處理。

6. 外交部文化交流經費連年遞減，預算結構占比低落，應研議對外交流項目之結構，並將日後文化外交事務所扮演之積極角色和新作法，向立法院外交及國防委員會提出書面檢討報告。

**辦理情形查核結果：**已於民國 103 年 6 月 24 日提出報告。

7. 「國際會議及交流」編列推動辦理國內學者前往海外知名大學或智庫進行「駐點」研究，請外交部針對確實補助名單及遴選標準，向立法院外交及國防委員會提出書面報告。

**辦理情形查核結果：**已於民國 103 年 6 月 30 日提出報告。

8. 外交部選派國內優質藝文團體至國外巡演及推展海外文化交流等各項軟性文宣活動經費編列 1,200 萬 6,000 元。外交部應於每年 8 月提送該年度出團名單供立法院外交及國防委員會委員參酌。

**辦理情形查核結果：**已於民國 103 年 8 月 1 日提出報告。

9. 外交部對巴拉圭東方工業區土地和地上物，不得用捐贈的方式進行處分；並請外交部儘速積極研謀確保債權及可行性追索措施並及早確立園區處置方案，就「巴拉圭東方工業區土地和地上物處分計畫」，向立法院外交及國防委員會專案報告。

**辦理情形查核結果：**已於民國 103 年 6 月 13 日提出報告。

10. 外交部辦理國際青年人才培訓及合作，允研擬周延審查機制，避免文化輸出錯誤，並於 2 週內將新修訂之審查機制報告，提交立法院外交及國防委員會。

**辦理情形查核結果：**已於民國 103 年 6 月 30 日提出報告。

11. 建請外交部責成外館積極協助受援國研提攸關民生建設等計畫，主動瞭解及協助解決其所遇困難，使計畫得以如期進行，以發揮援助款之效益並可提高預算執行率，降低保留款。

**辦理情形查核結果：**在符合我援外原則基礎上，配合受援國政府施政優先順序，協助受援國推行國家發展計畫、促進人民福祉，並鞏固邦誼，以及定期檢視援外計畫執行進展。

12. 外交部應就「松鶴國際企業公司」提出未來經營計畫，向立法院外交及國防委員會報告。

**辦理情形查核結果：**已於民國 103 年 7 月 22 日提出報告。

13. 請領事事務局對各駐外館處之領務雇員除加強業務訓練外，渠等若因工作態度不佳有損我國外交形象者，應令駐外館長予以適當處分。

**辦理情形查核結果：**(1) 為加強領務雇員業務訓練，該局將透過每年例行領務巡迴講習及辦理領務數位學習課程，增進駐外館處領務雇員專業知能；(2) 依據「駐外機構雇員（乙類）管理要點」規定，雇員倘有重大過失事項，由駐外館處循當地勞工法令規定程序予以解僱，倘有服務不佳者，將責成館長落實考核雇員，以提升為民服務品質。

14. 外交及國際事務學院編列「全民外交研習營」240 萬元，建議外交部除對課程內容加以調整外，並應向全國含國中以上學校推展，提升全民外交素質，增進學生對外交之認識。

**辦理情形查核結果：**已於全國北、中、南、東部地區計辦理 13 場研習活動，包括菁英班（2 梯次）、主題班（3 梯次）及青年班（7 梯次，包括高中及國中）及 1 場青年外交論壇。辦理總時數 80 小時，參加總人數 2,202 人次。

## （二十一） 國防部主管

1. 國防部主管民國 92 至 101 年度應收保留數 14 億 9,002 萬餘元，有近 6 成係來自「學生退學賠款」及「不適服現役」應收而未收之賠償款，且民國 92 及 94 年度各有 2 億 2,529 萬餘元及 9,580 萬餘元，因債權罹於時效，請求權消滅而辦理註銷者。應儘速辦理追討。

**辦理情形查核結果：**有關軍事校院軍費生未依招生簡章所定修業期限完成學業及畢業後任官未服滿現役最少年限人員，應依規定辦理賠款者，已自民國 100 年起，每季管制追償作

業，並於民國 102 年 12 月完成退賠資訊系統建置，設定預警功能，以強化追償管制成效及債權保存。

2. 國防部近 3 年度（民國 100 至 102 年度）派員出國計畫預算編製與實際情形存有落差，部分出國計畫未執行或人數、天數過於高估，應向立法院外交及國防委員會，提出「民國 102 年度派員出國計畫執行概況檢討」之書面報告。

**辦理情形查核結果：**已於民國 103 年 2 月 24 日提出報告。

3. 國防部允應澈底檢討募兵制推行低落之原因妥加改善，並擴大對外宣傳，同時就全募兵制延後 2 年期間，如何達成目標提出具體規劃，向立法院外交及國防委員會進行專案報告。

**辦理情形查核結果：**已於民國 102 年 12 月 11 日提出報告。

4. 針對國軍占用民地及民眾占用國軍營地之營產問題多年來均未能妥善處理，國防部應提升相關營產問題之處理效率，並訂定績效指標，務求於最短時間內解決相關土地糾紛，使民眾有良好觀感。

**辦理情形查核結果：**已責成相關單位將占地資料制定管制表，按季召開審查會議，檢討執行進度與成效，並於民國 102 年 6 月 26 日核定「金門地區國軍土地整體運用規劃案」，檢討有運用計畫之民地，逐年編列預算辦理獲得；無運用計畫之民地，即依程序辦理返還作業。

5. 國軍辦理營區污水處理，雖歷經數年改善，惟成效有限，營區污水已接入公共污水下水道或自設完善污水設施之比例，僅占國軍營區總數之 11.6%，國防部應儘速改正。

**辦理情形查核結果：**已優先檢討臺北市轄內 80 處營區下水道接管需求，其中 30 處營區因營區釋出移交及位處偏遠地區等，暫無下水道接管需求，餘 50 處營區截至民國 103 年底已完工 39 處，整體接管率達 78%，將賡續依計畫分年執行；另主動掌握並配合各縣市政府污水下水道管線佈設期程，分年籌編預算執行營區下水道接管工程。

6. 國防部應落實軍紀維護、研謀改善措施，降低違法犯紀事件肇生，並提出相關改善計畫送交立法院外交及國防委員會。

**辦理情形查核結果：**已於民國 102 年 11 月 15 日提出報告。

7. 國防部所訂「國軍老舊眷村改建零星餘戶處理辦法」，並未排除已獲補助購宅貸款者之承購資格及精華地區之零星餘戶，不符公平正義原則及不利改善國軍老舊眷村改建基金財務困境，應確實檢討。

**辦理情形查核結果：**已於民國 102 年 4 月 29 日修訂「國軍老舊眷村改建零星餘戶處理辦法」第 4、6、9、14 條等條文，並送立法院備查。另於民國 103 年 10 月 16 日訂頒「國軍志願役現役官兵申請國軍老舊眷村改建零星餘戶價售作業要點」，以符決議事項要求。

8. 空軍司令部編列「辦理 M2000-5 型機裝備維修採購各項零附件等所需軍事裝備及設施」8 億 7,274 萬餘元，鑑於本型戰機曾出現發動機「模組六」高壓渦輪葉片斷裂，導致法國空軍戰機失事墜毀之意外事件，空軍司令部應儘早完成該型戰機所有發動機「模組六」高壓渦輪葉片的更換。

**辦理情形查核結果：**已自民國 98 年起採購足量「模組六」高壓渦輪葉片，並於民國 102 年 6 月前全數交運，現依機隊管理情況及技令律定期程，管制新、舊渦輪葉片使用情況，逐步更換發動機新型高壓渦輪葉片，以維機隊安全。

9. 鑑於國防部及所屬每年委託中山科學研究院辦理事項高達百餘億元，國防部挹注「科學研究」經費數十億元，為撙節政府開支並共體時艱，建請國防部與中山科學研究院商討降低「管共費」比例。

**辦理情形查核結果：**已於民國 103 年 8 月 7 日函國家中山科學研究院（中山科學研究院於民國 103 年 4 月 16 日改制行政法人國家中山科學研究院），應回歸成本會計作業計算合理之間接成本，詳實審視個案報價資料，議定合理價款，以撙節國防預算。

## （二十二） 財政部主管

1. 有鑑於政府資產均為全民財產，政府釋股標的應以政府得有效管理為前提，要求政府釋股應附限制條件，禁止該釋股標的再轉賣。

**辦理情形查核結果：**財政部業依「公股股權管理及處分辦法」之規定辦理公開招標，及遴選證券商進行釋股等前置作業，惟未執行釋股預算，並依照立法院審議民國 104 年度預算之通案決議，該釋股預算不予保留。

2. 所得稅法第 15 條之夫妻非薪資所得強制合併計算部分，自大法官釋字第 696 號公布之日（民國 101 年 1 月 20 日）起至遲於 2 年失其效力；民國 102 年度物價指數上漲率已超過 10%，財政部確定調高最低稅負申報門檻等變動影響因素增加，且民國 102 年經濟成長率已下修至目前 2.31%，但民國 103 年度財政部所屬五區國稅局編列「綜合所得稅」歲入預算仍依民國 102 年度預算編列，推估過度樂觀，請財政部應加強稽徵。

**辦理情形查核結果：**總統於民國 104 年 1 月 21 日修正公布所得稅法第 15 條條文，納稅義務人自民國 104 年辦理綜合所得稅結算申報時始適用；又因物價指數上漲而於民國 102 年底公告調高最低稅負申報門檻，亦自民國 104 年辦理所得基本稅額申報時始適用。財政部已針對各項可能逃漏稅情形，訂定相關查核計畫，請各地區國稅局加強查核。

3. 財政部五區國稅局民國 102 年度未編列特種貨物及勞務稅預估稅收金額，民國 103 年度將該稅課收入納入總預算共 39.6 億元，估列方式係以民國 100 年 6 月至 102 年 3 月每月平均實徵數 3.3 億元為民國 103 年每月平均實徵數估算。惟現行制度仍存在些許規避該稅課徵之漏洞，財政部應儘速修法予以改善。

**辦理情形查核結果：**民國 104 年 1 月 7 日修正公布「特種貨物及勞務稅條例」第 2 條、第 5 條、第 26 條條文，將依法得核發建造執照之非都市土地之工業區土地納入特種貨物項目；修正自住換屋免徵特種貨物及勞務稅之要件、增訂其他經財政部核定者之概括規定及該條例修正施行時尚未核課或尚未核課確定案件之適用情形；增訂該條例修正條文之施行日期。

4. 財政部民國 98 至 101 年度單位決算國外旅費預決算之執行率皆不超過 85%，大陸地區旅

費決算卻常有超支之情形發生，建議進行必要之刪減及調整，以符合預算編列之合理性。  
**辦理情形查核結果：**已配合實際業務需要通盤檢討審慎編列，並就大陸地區旅費進行必要之調整。

5. 建議財政部於3個月內提出「政府如何積極改善財政，避免財政過度依賴中央銀行繳庫」改善計畫，向立法院財政委員會進行專案報告。

**辦理情形查核結果：**已擬具「政府如何積極改善財政，避免財政過度依賴中央銀行繳庫」改善計畫，於民國103年4月9日函送立法院。

6. 財政部賦稅署與各區國稅局應加強宣導房屋交易課稅方式，以避免民眾因誤解法令而生稅務爭議。

**辦理情形查核結果：**已訂定「綜合所得稅預售屋及鉅額房屋交易選案查核作業要點」供各地區國稅局依循，並於正式調查前發函輔導納稅義務人依法補報補繳。

7. 查目前稅務違章案件舉發人財務罰鍰獎金，依規定經人舉發而緝獲之案件，最高得就其淨額提撥百分之二十為獎金，每案最高額度為480萬元，此編列標準偏高，易生弊端，要求財政部檢討「財務罰鍰處理暫行條例」。

**辦理情形查核結果：**已於民國103年6月13日將「財政部就財務罰鍰處理暫行條例及相關稅法所定核發舉發人獎金規定檢討說明」，函送立法院財政委員會全體委員。

8. 現今國家財政赤字不斷擴大，然政府頻頻配合財團鬆綁法令限制，提供各種賦稅優惠及減免措施，造成國家收入不足，還放任炒作股票及土地，不但不向資本利得者課稅，反而編列稅務獎勵金鼓勵查緝機關人員向攤販及小吃店等查緝逃漏稅，且查緝編列獎金無法律依據，財政部應回歸基本業務面執行，積極進行稅務革新。

**辦理情形查核結果：**財政部持續推動自民國102年1月1日起施行證券交易所課稅制度，修正現行兩稅合一「完全設算扣抵制」為「部分設算扣抵制」，研擬房地合一按實價課徵所得稅等稅制改革方案；另配合行政院訂定「軍公教人員法定給與以外其他給與項目法制化推動計畫」推動期程，業完成稅務獎勵金適當性、合理性及法制化型態初審評估作業。

9. 中央政府債務比率已逾上限之9成，舉債空間僅剩2,727億餘元，允應依公共債務法第6條規定，儘速訂定債務改善計畫及時程表送立法院財政委員會審查。

**辦理情形查核結果：**財政部業依公共債務法規定及參照財政健全方案，研訂「中央政府債務改善計畫」，於民國103年3月17日函送立法院，立法院院會於民國103年5月6日交付財政委員會，嗣該委員會於民國103年5月29日邀請財政部部長列席該委員會第14次全體委員會報告，經會議決議准予備查，並提報該院第8屆第6會期第2次院會於103年9月19日通過。

10. 國有非公用房屋巡管計畫之執行未盡落實，且被占用或閒置者仍多，建議國有財產署採行積極作為排除占用，以維國產權益，同時檢討現行活化作業，俾提升閒置房屋運用效率。

**辦理情形查核結果：**行政院於民國102年11月4日核定「被占用國有非公用不動產加強清理計畫」，處理收回之國有房屋除保留公用者外，將運用標租等方式活化利用，其餘仍

未處理完成之被占用房屋，已納入民國 104 年度作業計畫賡續處理。

11. 自民國 99 年度推動電子發票以來，電子發票之載具開立比率由民國 100 年度之 13% 下跌至民國 102 年 8 月底之 5.37%；其中，電子發票之開立總張數雖達 24 億張，但 9 成以上仍屬紙本發票。另財政部自民國 103 年起統一紙本電子發票格式，惟民眾仍存有未列印消費明細可能引起糾紛之疑慮；此外，財政部應加強載具開立之便利，檢視以信用卡或金融卡作為載具之可行性。

**辦理情形查核結果：**電子發票載具開立比率截至民國 103 年底止已達 8.62%，將持續鼓勵消費者使用載具索取電子發票，透過電子發票整合服務平臺等查詢電子發票明細。財政部已規劃信用卡等金融支付卡片作為電子發票載具作業流程，並與法務部及金融監督管理委員會積極洽商，已獲修正「加值型及非加值型營業稅法」相關條文及該修正草案文字內容共識，作為信用卡為電子發票載具之法律依據。

### (二十三) 教育部主管

1. 教育部派遣員工之勞動者權益應與正式職工維持同工同酬同待遇原則，同時針對未來業務人力之規劃全盤檢討，派遣員工人數不得新增。

**辦理情形查核結果：**已依決議辦理。

2. 為讓原住民學生安心就學，免除高額校外住宿經濟壓力，建請教育部擬訂相關配套措施，針對就讀公、私立大學之原住民學生編列預算補助，並向立法院教育及文化委員會提出書面報告。

**辦理情形查核結果：**已於民國 103 年 5 月 1 日提出報告。

3. 要求教育部於 6 個月內，會同行政院經濟建設委員會、經濟部等主管產業發展相關單位與各大專院校重新檢討高等教育課程內容，擘劃未來 5 年人才培育藍圖，相關會議通知、內容、紀錄與報告等應以書面送立法院教育及文化委員會。

**辦理情形查核結果：**已於民國 103 年 7 月 30 日函送跨部會大學校院課程研商會議紀錄及「強化我國高等教育課程與產業接軌書面報告」之結論報告。

4. 要求教育部於 3 個月內向立法院教育及文化委員會，提出針對公私立大專校院如何進行輔導轉型發展與退場計畫之檢討與具體規劃書面報告。

**辦理情形查核結果：**已於民國 103 年 5 月 6 日提出報告。

5. 要求教育部於 6 個月內會同勞工委員會等相關單位了解我國青年從事派遣或臨時性工作之整體情況，且針對如何提升大專畢業生競爭力、就業能力等提出具體計畫，相關書面報告送交立法院教育及文化委員會。

**辦理情形查核結果：**已於民國 103 年 2 月 20 日提出報告。

6. 教育部應立即檢討十二年國教宣導作業執行情況，尤其應加強技職教育之宣導，落實適性精神，執行成果與檢討應以書面送交立法院教育及文化委員會。

**辦理情形查核結果：**已於民國 103 年 4 月 10 日提出報告。



7. 要求教育部立即研議訂定「全民運動日」，且於全民運動日當周免費開放民眾使用轄區內運動中心，相關研議情形應以書面送交立法院教育及文化委員會。

**辦理情形查核結果：**已於民國 103 年 3 月 26 日提出報告。

8. 教育部邁向頂尖大學計畫民國 101 年度執行結果，9 項績效指標中，仍有 3 項未達目標值，教育部應針對上述未達績效目標之項目，訂定具體有效之改善措施，擬具改善計畫向立法院教育及文化委員會提出書面報告。

**辦理情形查核結果：**已於民國 103 年 5 月 23 日提出報告。

9. 教育部應配合「發展典範科技大學計畫」及技職再造計畫，澈底改善學用落差、技專校院未具實務經驗專任教師比率偏高、大專校院教師以技術報告升等比率未增反減等 3 項問題，並於民國 103 年相關預算執行前，擬具改善計畫向立法院教育及文化委員會提出書面報告。

**辦理情形查核結果：**已於民國 103 年 2 月 19 日提出報告。

10. 教育部應督促各地方政府積極擬具校園活化計畫，並訂定考核標準，以其執行成效作為各項經費補助審核參考，藉由獎懲機制，有效控管地方政府閒置校舍再利用計畫之成效。

**辦理情形查核結果：**將裁併校活化情形納入每年度地方教育事務統合視導指標，針對未活化或執行成效不佳等直轄市、縣（市）政府酌予扣分，以督促各市、縣政府積極辦理。

11. 教育部應於民國 103 年度預算「推動高中職優質化與均質化經費」執行以前，針對如何協助尚未經評鑑核定為優質高中職之 49 所學校，完成優質學校認證，擬具完善計畫並向立法院教育及文化委員會提出書面報告。

**辦理情形查核結果：**已於民國 103 年 3 月 26 日提出報告。

12. 教育部應立即檢討「國立海洋生物博物館開發及委託經營」模式，修正其中不符公共利益、雙方權利義務不均、無法確實課責，以及缺乏退場機制等亟待改善之處，以作為其他公共計畫 BOT 案的前車之鑑，並於 3 個月內，提出檢討報告。

**辦理情形查核結果：**已於民國 103 年 2 月 20 日提出報告。

13. 教育部應針對高學歷失業提出完整之檢討報告，並於 3 個月內向立法院教育及文化委員會提出書面報告，以提升競爭力及符合就業市場之需求，進而有效降低大學以上學歷者之失業率。

**辦理情形查核結果：**已於民國 103 年 5 月 19 日提出報告。

14. 請教育部就都會區跨校性宿舍整合分配系統之規劃營運於半年內設定執行時程，並向立法院教育及文化委員會提出書面報告。

**辦理情形查核結果：**已於民國 103 年 7 月 21 日提出報告。

15. 根據國民及學前教育署日前甫修訂完成之「高級中等以下學校特殊教育班班級及專責單位設置與人員進用辦法」第 5 條針對教師助理員、特教學生助理人員分別設限，此舉嚴重違背母法立法意旨。要求教育部應立即審視該辦法之適法性、並予以修正，同時於 2 個月內向立法院教育及文化委員會報告修正結果。

**辦理情形查核結果：**已於民國 103 年 5 月 6 日提出報告。

16. 請教育部就第二外語教學的普及性、多元性、區域內跨校第二外語資源統合運用與升學進路進行規劃，研擬配套措施積極處理，並於第 8 屆第 5 會期內向立法院教育及文化委員會提出書面報告。

**辦理情形查核結果：**已於民國 103 年 6 月 5 日提出報告。

17. 教育部應設法積極縮小不同縣市間每位學生所能分配教育經費之落差；多挹注教育經費至偏遠地區，以減緩貧富與城鄉差距，並於 3 個月內，向立法院教育及文化委員會進行專案報告。

**辦理情形查核結果：**已於民國 103 年 6 月 10 日提出報告。

18. 教育部應妥適善用目前已培育之龐大儲備師資人力，趁少子化浪潮規劃全方位之教育現場制度改革，並於半年內向立法院教育及文化委員會函送書面報告。

**辦理情形查核結果：**已於民國 103 年 3 月 3 日提出報告。

19. 請教育部除強化校地管理外，並於半年內提出「國立學校校園文化資產管理維護計畫」草案後，向立法院教育及文化委員會提出報告，並自西元 2015 年起落實於預算編列中。

**辦理情形查核結果：**已於民國 103 年 7 月 25 日提出報告。

20. 凍結教育部「高等教育—高等教育行政及督導」預算 116 億 8,826 萬 8,000 元之五分之一，俟教育部於 3 個月內，訂定大專院校兼任助理聘任相關辦法，至立法院教育及文化委員會報告後，始得動支。

**辦理情形查核結果：**有關訂定大專院校兼任助理聘任相關辦法 1 節，因無法律授權，且勞動基準法業針對勞動條件予以規範，已於民國 103 年 2 月 26 日提出報告，業獲同意動支。

21. 要求教育部於 3 個月內提出與國防部會商 8 年內軍訓教官退出校園之結果，並提出 8 年中校內訓輔人力規劃，向立法院教育及文化委員會進行書面報告。

**辦理情形查核結果：**已於民國 103 年 6 月 12 日提出報告。

22. 教育部在「勞動教育法」未上路前，於 6 個月內蒐羅民間勞資糾紛個案，以保障勞動者權益之立場，整理並編纂相關教材及設計活動供教學使用，並至立法院教育及文化委員會進行專案報告。

**辦理情形查核結果：**已於民國 103 年 9 月 15 日提出報告。

23. 自大法官釋字 187 號解釋以來，特別權力關係，逐漸為個別性法律關係所取代，各級學校之校規，亦應回歸法治。教育部應將校規全面檢討改正情形，於 4 個月內專案報告予立法院教育及文化委員會。

**辦理情形查核結果：**已於民國 103 年 5 月 9 日提出報告。

24. 在少子化之衝擊下，各級學校面臨生源不足，學生人數與班級數隨之減少，造成學校裁併及校舍與設備閒置等情形，為有效執行閒置校園再利用，國民及學前教育署應督導相關縣市政府積極擬具校園活化計畫，以發揮公共資產之效益，並避免衍生環境及治安不良後果。

**辦理情形查核結果：**為督導各縣市政府儘速完成裁併校之活化，每月召開列管會議，就尚

未活化之校舍進行列管，控管進度，並督促各市縣政府完成國民中小學裁併校程序法制化，訂定要點或辦法，其條文即包含校園活化之相關內容。

25. 針對體育署泳起來專案，自民國 102 年度起不得新建游泳池。惟民國 102 年自立法院通過決議案以前，已依體育署泳起來專案相關規定所提出之新建游泳池申請案，不在此限。

**辦理情形查核結果：**已自民國 102 年度起不再補助新建游泳池。

26. 請體育署於 3 個月內重新檢討體育人才培育政策，訂定中長程體育人才培育計畫，盤整體育相關資源，尋求企業贊助，完善國內體育運動環境。相關研議報告應以書面送立法院教育及文化委員會。

**辦理情形查核結果：**已於民國 103 年 2 月 21 日提出報告。

27. 請體育署於 1 個月內重新提出我國棒球發展政策，並以書面送交立法院教育及文化委員會。

**辦理情形查核結果：**已於民國 103 年 2 月 12 日提出報告。

28. 請體育署於 1 個月內檢討正在執行之所有延續型預算執行績效與成果，相關書面報告應送交立法院教育及文化委員會。

**辦理情形查核結果：**已於民國 103 年 2 月 18 日提出報告。

29. 「自行車道整體路網串連建設計畫」為延續性之中程計畫，對於自籌率高及能結合地方產業者宜優先補助，請體育署應提高績效目標值，審慎選擇高自償性之計畫予以補助，以利達成擴大政府投資乘數效益。

**辦理情形查核結果：**已於民國 103 年 3 月 21 日函立法院，未來將協助縣市政府強化自償性之補充及處理，並就自籌率高及能結合地方產業者優先補助，管控計畫均於預定時程內完成。

30. 請體育署應密切掌控「國訓中心」承商財務狀況及工程施作情形，不定期至現地巡視，督促加緊辦理未完工程，早日提供國內選手及教練合適訓練場地。

**辦理情形查核結果：**已於民國 103 年 3 月 19 日函復立法院，將持續加強訪視並密切掌控承商財務狀況及工程施作情形，並督請代辦機關儘速辦理相關程序。

31. 要求青年發展署應訂定「青年生涯輔導」及「青年國際及體驗學習」2 項關鍵績效指標項目及年度目標值，並於預算書內補正揭露，以利考核與監督。

**辦理情形查核結果：**已於本年度預算書揭露。

## （二十四） 法務部主管

1. 法官、檢察官西元 2012 年首次舉辦職務評定，竟有高達 98.59% 被評定「良好」，顯然自我感覺良好，與社會觀感落差甚大，請法務部提出檢討及具體考績評定制度之報告。

**辦理情形查核結果：**法務部已於民國 103 年 2 月 20 日提出報告。

2. 法務部應研議將現行國家賠償預算之編列方式，改由中央各機關自行編列並支應。

**辦理情形查核結果：**國家賠償法修正草案第 9 條第 2 項，業明文規定中央機關國家賠償責任準備金預算編列，原則由中央二級以上機關自行編列，另於但書規定，過去 3 年平均撥

付賠償金額未逾 500 萬元之中央一、二級機關，則例外由法務部統籌編列支應。該草案已於民國 103 年 6 月 17 日經行政院會議議決通過，函送立法院審議。

3. 法務部民國 103 年度編出國旅費，赴南韓、新加坡考察個資法及相關機關之運作實務，於考察完竣，應提出出國報告送立法院司法及法制委員會。

**辦理情形查核結果：**已於民國 104 年 6 月 5 日提出報告。

4. 法務部應就潛逃大陸之通緝犯加強兩岸引渡合作，向立法院司法及法制委員會報告。

**辦理情形查核結果：**已於民國 103 年 3 月 17 日函請立法院安排報告日程，俾向該院司法及法制委員會進行報告。

5. 法務部應提出有效防制大陸毒品計畫作為及具體積極改善成果資料，並向立法院司法及法制委員會報告。

**辦理情形查核結果：**已於民國 103 年 3 月 19 日函請立法院安排報告日程，俾向該院司法及法制委員會進行報告。

6. 法務部應建立國家賠償統計資訊，並向立法院司法及法制委員會報告，以利監督。

**辦理情形查核結果：**已將「全國政府機關（含中央機關）國家賠償實施概況統計表」、「中央機關國家賠償實施概況統計表」及「全國機關【含直轄市及各縣（市）政府】辦理國家賠償事件收結情形表」公開於全球資訊網，並於立法院第 8 屆第 5 會期法務部業務報告向司法及法制委員會提出。

7. 法務部所屬機關民國 103 年編列對外租賃房舍提供員工配住相關預算 5,402 萬 6,000 元，其租賃之房舍應以配住檢察官為限。

**辦理情形查核結果：**已於民國 103 年 3 月 20 日函知檢察機關照辦。

8. 檢察官之考績，不得以起訴量作為評量依據，以避免濫訴。

**辦理情形查核結果：**民國 101 年 7 月 6 日法官法施行後，檢察官係依法官法第 89 條第 1 項準用第 73 條規定辦理檢察官職務評定，其考績或職務評定未以起訴量為評量依據。

9. 法務部編列 32 萬 7,000 元考察國際人權機構，應主動邀請臺灣關懷居住權與迫遷問題之人權團體代表至少 3 人，並將參訪後反應於政策改善之成果，向立法院司法及法制委員會報告。

**辦理情形查核結果：**已於民國 103 年 5 月 10 日至 19 日派員赴日內瓦考察國家人權機構，並於民國 103 年 7 月 16 日提出報告。

10. 廉政署應就施政關鍵指標暨如何區隔與特偵組、調查局之辦案績效，向立法院司法及法制委員會提出報告。

**辦理情形查核結果：**已於民國 103 年 7 月 9 日函請立法院安排報告日程，俾向該院司法及法制委員會進行報告。

11. 針對近年來矯正機關超額收容嚴重，矯正署應對現行假釋制度重新檢討，並於 3 個月內提出檢討並實施。

**辦理情形查核結果：**已於民國 103 年 3 月 17 日函請立法院安排報告日程，俾向該院司法

及法制委員會進行報告。

12. 矯正署於慰濟相關事項經費中，編列收容人就讀空中大學課程學習成績優異獎勵金，惟「矯正業務—辦理矯正行政業務—獎補助費」中，同樣編列收容人就讀空中大學課程學習成績優異獎勵金，為避免往後編列預算誤解，應避免重複編列相同預算或應詳細說明編列細項。

**辦理情形查核結果：**已避免重複編列相同預算或詳細說明編列細項。

13. 矯正署考察大陸地區矯正業務時，需探視臺籍收容人至少 5 人。

**辦理情形查核結果：**已於考察大陸地區矯正業務時，探視 5 人以上臺籍收容人。

14. 法務部應邀請立法院司法及法制委員會會同衛生福利部考察了解軍事監獄與看守所修繕情形及期程，以兼顧受刑人權益及紓緩監所超收之窘境。

**辦理情形查核結果：**各項整修工程刻正趕辦中，將俟完工後，視時機依立法院決議邀請相關單位實地現場考察。

15. 法務部及所屬機關應通盤檢討考核及實務評定之機制及標準。

**辦理情形查核結果：**已於民國 103 年 2 月 20 日提出報告。

16. 法務部應協助臺灣彰化地方法院檢察署加強修繕辦公廳舍。

**辦理情形查核結果：**臺灣彰化地方法院檢察署已研擬辦理辦公廳舍之遷建，並已研擬中長程個案計畫報部審核中。

## **(二十五) 經濟部主管**

1. 經濟部民國 103 年度將釋出持有之中國鋼鐵公司股票，政府應檢討以釋股方式解決經濟困境之合理性及妥適性。

**辦理情形查核結果：**本年度中國鋼鐵公司釋股收入 25 億元未執行且未予保留，未來將配合行政院政策辦理。

2. 要求經濟部應提高雲嘉南、東部地區資策會科技專案計畫預算比例。

**辦理情形查核結果：**已在高雄軟體科學園區推動智慧化農業生產服務，將持續推動雲嘉南及東部地區之科技發展。

3. 經濟部科技專案計畫項下補助、捐助各單位、財團法人經費之編列，自民國 104 年度起，支用於人事費部分之經費，不得超過 45%。

**辦理情形查核結果：**已依決議辦理。

4. 要求經濟部精算國營事業負擔政策成本，輔以落實考核政策，以評估國營事業經營情形。

**辦理情形查核結果：**已依行政院核定之「經濟部所屬事業年度工作考成實施要點」進行考核。

5. 要求經濟部技術處適度建立管考機制，讓專利產出績效有待加強之財團法人，降低專案補助經費；達績效標準者或超過高標者，逐年提升專案補助經費。

**辦理情形查核結果：**已將「專利獲得與應用」列為財團法人科技專案執行單位執行績效之重點績效指標，強調質量並重的專利獲得與專利活化運用績效，結合績效考評結果與年度

補助經費。

6. 要求經濟部除加強本身業務能力之外，應確實檢討各項委辦及補助計畫之必要性，並將檢討報告送交立法院經濟委員會。

**辦理情形查核結果：**已於民國 103 年 2 月 24 日及 26 日提出報告。

7. 經濟部應檢討服務業輔導相關計畫之協調整合，避免資源重複投入，並於 3 個月內將檢討報告送交立法院經濟委員會。

**辦理情形查核結果：**已於民國 103 年 3 月 10 日提出報告。

8. 中興紙業公司結束營業迄今已達 12 年之久，懸而未決，導致營業結束後至清算完畢，不斷增加額外之行政費用及相關稅捐，要求經濟部應於 6 個月內提出改善方案。

**辦理情形查核結果：**已於民國 103 年 7 月 14 日提出報告。

9. 經濟部應就科專計畫，在 3 個月內檢討其執行績效及專利運用情形，向立法院經濟委員會提出專案報告。

**辦理情形查核結果：**已於民國 103 年 2 月 25 日提出報告。

10. 為強化食品 GMP 源頭管理之落實，經濟部應於行政院跨部會食安小組提案，請衛生主管機關儘速公布食品產品來源及流向追溯相關管理辦法。

**辦理情形查核結果：**衛生福利部已於民國 103 年 10 月 27 日公告「應建立食品及相關產品追溯追蹤系統之食品業者」，要求食品 GMP 業者應符合該部之規定。

11. 要求工業局檢討美資在臺投資成效不彰，並向立法院經濟委員會提出專案報告。

**辦理情形查核結果：**已於民國 103 年 2 月 18 日提出報告。

12. 要求工業局改進日資在臺投資措施，並向立法院經濟委員會提出專案報告。

**辦理情形查核結果：**已於民國 103 年 2 月 14 日提出報告。

13. 要求工業局檢討改善企業參與智慧財產管理驗證制度之參與度，並將檢討報告送交立法院經濟委員會。

**辦理情形查核結果：**已於民國 103 年 3 月 3 日提出報告。

14. 工業局應加強各工業區廢污水排放之管制，不得有不符放流水國家標準之情事，並於 3 個月向立法院經濟委員會提出專案報告。

**辦理情形查核結果：**已於民國 103 年 3 月 3 日提出報告。

15. 我國加入重要區域經濟組織之相關工作，國際貿易局應儘速與相關機關協調分工，強化各種溝通機制，並研議相關因應措施，俾利我國貿易自由化之推進。

**辦理情形查核結果：**各部會已依權責分工，並按「經濟合作協定（議）談判諮詢及溝通作業要點」辦理。

16. 國際貿易局將參加戰略性高科技貨品貿易管制諮商或研討會等公務預算，移編至推廣貿易分基金項下，要求該局應檢討以公務預算編列，並於 3 個月內將檢討報告送交立法院經濟委員會。

**辦理情形查核結果：**已於民國 103 年 2 月 24 日提出報告。

17. 我國出口市場多元化目標未充分落實，市場風險無法有效分散，要求國際貿易局檢討，並向立法院經濟委員會提出專案報告。

**辦理情形查核結果：**已於民國 103 年 2 月 20 日提出報告。

18. 我國 2012 年舉辦國際會議之全球排名與亞洲排名雙雙退步，要求國際貿易局應積極檢討策展不力與排名下滑之緣由，並將檢討報告送交立法院經濟委員會。

**辦理情形查核結果：**已於民國 103 年 2 月 20 日提出報告。

19. 國際貿易局於推動洽簽兩岸貨品貿易協議時，應每 3 個月主動向立法院經濟委員會提出洽談狀況之報告。

**辦理情形查核結果：**已於民國 103 年 5 月 5 日、8 月 4 日及 11 月 17 日提出報告。

20. 國際貿易局應就美國、日本、歐盟三方間自由貿易談判之進程及對臺灣貿易發展之衝擊，提出評估及因應對策。

**辦理情形查核結果：**將採取「雙軌並進，雙邊先行」之方式，持續推動加入跨太平洋夥伴協定（TPP）及區域全面經濟夥伴協定（RCEP），對外先強化會員國家雙邊關係，尋求洽簽雙邊經濟合作協定（ECA）或以堆積木方式簽署雙邊經貿協定。

21. 標準檢驗局近年審查費收入大幅減少，預算達成率逐年遞減，反映商品檢驗業務量逐漸萎縮，該局應覈實編列相關審查費收入預算，並提出專案報告。

**辦理情形查核結果：**已於民國 103 年 3 月 6 日提出報告。

22. 我國非國際電工委員會電氣設備符合性測試及驗證體系會員國，導致產品重複檢測，造成額外成本負擔，標準檢驗局應積極擴大推動洽簽雙邊產品驗證相互承認協議。

**辦理情形查核結果：**我國已與美國、加拿大及日本等簽署電機電子類產品測試報告／驗證證書相互承認協議，簡化檢測與驗證流程，將積極擴大推動洽簽雙邊產品驗證相互承認協議。

23. 汽、機車違法改裝排氣管的情況日益嚴重，標準檢驗局應訂定汽、機車排氣管之國家標準。

**辦理情形查核結果：**將積極蒐集國內外相關資料，持續注意歐美先進國家之發展狀況，俾便必要時制修訂相關國家標準。

24. 部分重點發展產業之發明專利審查期間偏長，要求智慧財產局改善辦理時程並於 1 個月內提出改善計畫。

**辦理情形查核結果：**已於民國 103 年 2 月 21 日提出報告。

25. 「智慧財產局清理專利積案計畫」截至民國 101 年度止，累積專利待辦案件計 17 萬 5,681 件，其中新申請發明專利，累積待辦案件計 15 萬 2,509 件，占積案總件數 86.81%，要求智慧財產局宜加速辦理並於 1 個月內提出改善報告。

**辦理情形查核結果：**已於民國 103 年 2 月 21 日提出報告。

26. 「海峽兩岸智慧財產權保護合作協議」生效後，受理案件之審理期間平均長達 10 個月或 1 年以上，要求智慧財產局於 1 個月內提出改善計畫。

**辦理情形查核結果：**已於民國 103 年 2 月 21 日提出報告。

27. 智慧財產局自民國 99 年起推動「智慧財產人員職能基準及能力認證制度」，但國內學員取得資格人數偏低，相關成效應確實檢討，並向立法院經濟委員會提出專案報告。

**辦理情形查核結果：**已於民國 103 年 3 月 4 日提出報告。

28. 水利署「自來水地區供水改善計畫」民國 103 年度預算，並無任何以專案補助水庫集水區之無自來水方案，請經濟部督導所屬單位針對水庫集水區內無自來水用戶提出書面報告。

**辦理情形查核結果：**已於民國 103 年 3 月 12 日提出報告。

29. 水利署民國 103 年度辦理河川區域管理與違章案件查處執行情形成效不佳，應予積極改善，並就歲入保留數清理進度提出專案考核。

**辦理情形查核結果：**針對未收繳罰款案件之移送行政執行及後續債權管理作業，已要求所屬河川局逐案分類列管，並積極執行；另將辦理督導，並將督導結果納入每年河川管理成果考核。

30. 水利署於民國 101 年初移交經濟部技術處在東部發展深層海水取水設施後，即發生取水設施故障，無法正常取水，應向立法院經濟委員會提出專案書面報告。

**辦理情形查核結果：**已於民國 103 年 4 月 7 日提出報告。

31. 中小企業處應針對國內中小企業面對「自由經濟示範區」計畫與兩岸服貿協議之衝擊因應策略與相關預算配置情形，向立法院經濟委員會提出專案檢討報告。

**辦理情形查核結果：**已於民國 103 年 3 月 7 日提出報告。

32. 中小企業處應於 1 個月內加強檢討補助各育成中心之具體績效評估、修正經費稽核機制與相關懲處辦法，向立法院經濟委員會提出專案檢討報告。

**辦理情形查核結果：**已於民國 103 年 2 月 19 日提出報告。

33. 要求加工出口區管理處於 1 個月內提出加工出口區管理費計收方式之改善計畫。

**辦理情形查核結果：**已於民國 103 年 2 月 12 日提出報告。

34. 加工出口區管理處應逐年降低保警人數，自行聘僱保全，並於 1 個月內提出改善報告。

**辦理情形查核結果：**已於民國 103 年 2 月 11 日提出報告。

35. 要求加工出口區管理處於 1 個月內提出園區待租比率偏高之改善計畫。

**辦理情形查核結果：**已於民國 103 年 2 月 17 日提出報告。

36. 中央地質調查所應逐年提高自行研究項目及比率，俾符合其設置之目的。

**辦理情形查核結果：**該所委辦費由民國 99 年度 35.42%，逐年下降至本年度 22.63%，已朝逐年提高自行研究比率目標努力。

37. 能源局應積極檢討再生能源推動不力之處，並將檢討報告送交立法院經濟委員會。

**辦理情形查核結果：**已於民國 103 年 3 月 24 日提出報告。

38. 能源局應積極有效督導台灣電力公司，加強辦理智慧電網相關計畫，並提出改善報告。

**辦理情形查核結果：**已於民國 103 年 3 月 4 日提出報告。

## **(二十六) 交通部主管**



1. 交通部應於1年內提出符合公平原則之汽車燃料費徵收和分配辦法，並提書面報告至立法院交通委員會。

**辦理情形查核結果：**已於民國103年11月12日提出報告。

2. 交通部應督促臺北大眾捷運股份有限公司公股代表確實發揮監督機制，以維護政府權益並增裕庫收，並於1個月內向立法院交通委員會提書面報告。

**辦理情形查核結果：**已於民國103年2月14日提出報告。

3. 臺灣鐵路管理局辦理「臺鐵整體購置及汰換車輛計畫」進度落後，請交通部督促臺灣鐵路管理局積極加強辦理。

**辦理情形查核結果：**本計畫因296輛區間車採購案履約爭議，影響完成日期，交通部已督促臺灣鐵路管理局積極辦理，期於民國104年底完成交車事宜。

4. 交通部應與電子票證公司研議調降清分費，以減輕臺灣鐵路管理局財務之負擔，並於1個月內向立法院交通委員會提書面報告。

**辦理情形查核結果：**已於民國103年1月15日提出報告。

5. 交通部應將各站區開發情形列入日後票價核定基本費率標準，以督促台灣高速鐵路股份有限公司積極推動各站區開發作業，廣拓收入來源，改善財務狀況，而非僅以票價上漲方式開源。

**辦理情形查核結果：**已於民國102年12月29日提出報告。

6. 針對汽車燃料使用費截至民國101年底尚待催繳金額累計超過72億5,200萬餘元，交通部應依法儘速催繳，以維護公權力。

**辦理情形查核結果：**截至民國102年底汽車燃料使用費尚待催繳金額累計新臺幣66.4億餘元，除1.6億餘元因車主死亡、公司解散或已逾執行時效等因素未雙掛號催繳外，已收回以前年度欠費14.4億元，經各行政執行分署核發債權憑證50.4億元。公路總局每年至少清查債權憑證1次，並依規定辦理再移送作業。

7. 高速鐵路工程局應將高鐵調漲票價後的財務評估完整報告提交立法院交通委員會所有委員及本案連署之委員，受立法院監督之。

**辦理情形查核結果：**已於民國103年11月5日提出報告。

8. 交通部除應督促臺北大眾捷運股份有限公司公股代表確實發揮監督機制外，並應本於中央主管機關之立場，對於臺北大眾捷運股份有限公司之財務狀況詳加了解，並將查核報告提送立法院交通委員會。

**辦理情形查核結果：**已於民國103年2月14日提出報告。

9. 桃園航空城捷運綠線可行性評估已編列建設經費886億2,900萬元，請交通部於綜合規劃報告完成後，儘速匡列桃園航空城捷運綠線之建設經費。

**辦理情形查核結果：**已編列於民國104年度預算。

10. 交通部歲出628億1,614萬9,000元，除審查會已減列9,033萬9,000元，其餘凍結五分之一，並要求交通部於遠通電收公司全國直營服務據點未達120處以前，用路人於各種管

道之繳費或補繳，應不論是否為 eTag 用戶，於各種管道繳費均應免手續費，始得動支。

**辦理情形查核結果：**遠通公司已與關係企業合作，於全省主要市區成立 120 家（含直營門市）提供與原直營門市服務等同之 ETC 服務中心。

11. 交通部「臺灣鐵路管理局」編列 147 億 1,386 萬 1,000 元，辦理「臺鐵整體購置及汰換車輛計畫（2001 至 2014 年）」，建請交通部臺灣鐵路管理局應積極辦理後續交車事宜。

**辦理情形查核結果：**本計畫因 296 輛區間車採購案履約爭議，影響完成日期，臺灣鐵路管理局已積極辦理，期於民國 104 年底完成交車事宜。

12. 民用航空局應積極研議民國 104 年度預算起，各項公務業務計畫應依預算法規定回歸單位預算內辦理，俾符法制。

**辦理情形查核結果：**已於民國 102 年 11 月 12 日提出報告。

13. 交通部對國內航空票價應予凍漲，俟民國 103 年機場降落費停收政策屆滿後，重新檢討停收政策與評估對業者之衝擊。

**辦理情形查核結果：**已於民國 102 年 11 月 18 日提出報告。

14. 民用航空局應針對開放國際廉價航空公司經營國內航線之法令規定檢討評估，並向立法院交通委員會提出書面報告。

**辦理情形查核結果：**已於民國 102 年 12 月 12 日提出報告。

15. 交通部應思考整體航空發展計畫，訂定優先順序，全力發展桃園航空城計畫，並向立法院交通委員會提出書面專案報告。

**辦理情形查核結果：**已於民國 102 年 11 月 29 日提出報告。

16. 民用航空局部分機場入不敷出，持續虧損，是否應評估裁撤可能，以避免持續虧損。

**辦理情形查核結果：**已於民國 102 年 11 月 18 日提出報告。

17. 航空公司超賣機票嚴重，嚴重侵害消費者權益，主管機關應研擬相關辦法，送立法院交通委員會書面報告。

**辦理情形查核結果：**已於民國 102 年 11 月 20 日提出報告。

18. 交通部「國際航權分配技術面飛安考核評分表」計分標準表格，將「所屬航空人員」個人違規案件排除在外，有失公允，主管機關應向立法院交通委員會提出書面報告。

**辦理情形查核結果：**已於民國 103 年 1 月 27 日提出報告。

19. 針對中興航空於玉山失事事件，民用航空局除應檢討其機型能否適合執行飛行勤務外，亦應一併檢討機齡超過 20 年之航空器飛行時數是否過量，並向立法院交通委員會提交書面報告。

**辦理情形查核結果：**已於民國 103 年 1 月 20 日提出報告。

20. 民用航空局應在各國際機場設立廉價航空消費糾紛處理窗口，解決相關消費糾紛問題，並向立法院交通委員會提出書面報告。

**辦理情形查核結果：**已於民國 102 年 11 月 26 日提出報告。

21. 民用航空局應就「松山機場民航產業關聯廊帶」暨「松山機場北側都市計畫劃定為機場用

地取得計畫」舉辦地方說明會與公聽會，並就松山機場國際航線實施差別起降費率與噪音管制進行評估，報告予立法院交通委員會。

**辦理情形查核結果：**已於民國 103 年 8 月 14 日提出報告。

22. 觀光局應於 1 週內提出研擬應變措施輔導特產業者轉型、設置公有示範點(如花蓮港設「洄瀾港鋪」賣特色商品)、透過評鑑辦法選擇優良業者進行觀光接待，以促進相關產業更好之發展之輔導方案，並向立法院交通委員會提出書面報告。

**辦理情形查核結果：**已於民國 102 年 11 月 20 日提出報告。

23. 觀光局應全面輔導國內觀光景點區，共同研議提出適合國人國內旅遊的誘因，給國人、國內旅遊意願的倍增計畫，並向立法院交通委員會提出改善書面報告。

**辦理情形查核結果：**已於民國 102 年 11 月 20 日提出報告。

24. 觀光局「台灣好行」手機 App 軟體，應提供班次、票價及動態資訊，並主動出擊傳遞訊息給國外旅行業者，爭取招團來臺的意願全套服務規劃，並向立法院交通委員會提出書面報告。

**辦理情形查核結果：**已於民國 102 年 11 月 21 日提出報告。

25. 有鑑於臺中機場旅客服務中心人員與服務時間與其他國際機場差距過大，觀光局應就增加服務人員與服務時間，以及是否將臺中機場提升層級由觀光局自行管理等問題進行專案評估，於 3 個月內向立法院交通委員會提出書面報告。

**辦理情形查核結果：**已於民國 102 年 11 月 20 日提出報告。

26. 交通部應於 1 個月內針對觀光總收入減少提出檢討，並對於如何提升國人國內旅遊提出相關措施方案，並向立法院交通委員會提出書面報告。

**辦理情形查核結果：**已於民國 102 年 11 月 20 日提出報告。

27. 觀光局應於 1 個月內，針對「星級旅館評鑑」制度的審核事項、標準重新檢討，並向立法院交通委員會提出書面報告。

**辦理情形查核結果：**已於民國 102 年 11 月 26 日提出報告。

28. 觀光局對於登記合法民宿應協調地方政府再加以查核是否符合民宿管理辦法之規定，對於不合法之民宿亦應按照規定予以取締處罰，以保障觀光旅遊之正常發展。

**辦理情形查核結果：**觀光局已要求各縣市政府組成聯合稽查小組，對於未合法民宿及合法但有擅自擴大經營規模之民宿，應列為稽查重點，並確實依法裁處並禁止其經營。稽查結果如有違反發展觀光條例、建築法及消防法等相關規定，或土地違規使用者，由各權責機關依法裁處。

29. 公路總局公路公共運輸提昇計畫預算補助地方政府辦理推動公車優先通行設施前，應要求地方政府切結，其補助之設施若有未啟用情形，即加以收回，避免地方政府浪費公帑，及造成道路交通紊亂情況。

**辦理情形查核結果：**已於民國 102 年 12 月 26 日提出報告。

30. 要求公路總局公路公共運輸提昇計畫補助地方政府辦理建置電子票證，及提昇公共運輸票

證功能之多卡通補助經費，僅能補助各該縣市政府全力推動之電子票證，不得要求全面必須使用多卡通之建置。

**辦理情形查核結果：**為利民眾無論持何種電子票證皆可方便搭乘公共運輸，交通部自民國 99 年起推動之多卡通計畫，與立法委員決議方向一致。又公路總局已報經交通部核定本年度公路公共運輸多卡通電子票證整合補助作業要點，據以實施。

31. 公路總局與彰化縣及臺中市政府共同研議由線東路新闢橋梁跨越大肚溪延伸到大肚區境內之道路案，並由公路總局補助本案可行性評估經費需求。

**辦理情形查核結果：**已協商由臺中市政府擔任本案可行性評估作業主辦機關，相關經費由該府自籌辦理。

32. 公路公共運輸提昇計畫本應全力推展改善大眾運輸經營環境及服務品質，現今卻使汽車客運業者更加仰賴政府補助始能維持營運，請公路總局應針對促進公路公共運輸提昇提出檢討及改進方案，並向立法院交通委員會提出專案報告。

**辦理情形查核結果：**已於民國 103 年 2 月 18 日函請立法院排入議程，俾向該院交通委員會進行報告。

33. 凍結公路總局「公路新建及養護計畫」中「公路系統新建及改善計畫」之「交通資訊服務雲基礎建設與應用計畫」編列 1 億 8,000 萬元，俟向立法院交通、內政、司法及法制委員會聯席會議專案報告，經同意後，始得動支。

**辦理情形查核結果：**已於民國 103 年 2 月 18 日函請立法院排入議程，俾向該院交通、內政、司法及法制委員會進行報告。相關凍結經費，全數保留至民國 104 年度繼續處理。

## （二十七） 蒙藏委員會主管

1. 凍結「獎補助費」原列 698 萬 4,000 元的三分之一 232 萬 8,000 元，俟提出民國 97 年至今獎補助案執行成效暨建立日後審查考核機制之檢討報告，向立法院內政委員會報告經同意後，始得動支。

**辦理情形查核結果：**已於民國 103 年 4 月 3 日函送報告，未獲同意動支，已列為本年度決算賸餘數處理。

2. 凍結「蒙事業務」之「推動與大陸地區及全球蒙族聚居地區交流」經費 100 萬元，俟提出辦理電影展覽之規劃方向及具體內容，向立法院內政委員會提出報告並經同意後，始得動支。

**辦理情形查核結果：**已於民國 103 年 4 月 3 日函送報告，未獲同意動支，已列為本年度決算賸餘數處理。

3. 凍結「藏事業務」預算的十分之一，俟協調改善藏籍配偶應視同其他外配入境、歸化條件及輔導西藏人才培育之相關規劃，向立法院內政委員會報告並經同意後，始得動支。

**辦理情形查核結果：**已於民國 103 年 4 月 3 日函送報告，未獲同意動支，已列為本年度決算賸餘數處理。

4. 蒙藏委員會民國 103 年度預算未如實編列「委辦費」，要求自民國 104 年度起，應依實際用途科目編列預算。

**辦理情形查核結果：**已依決議辦理。

## **(二十八) 僑務委員會主管**

1. 應每年定期將所遴選之藝文團體，向立法院外交及國防委員會提出書面報告。

**辦理情形查核結果：**已於民國 103 年 3 月 3 日提出報告。

2. 應積極整合各單位之資源有效運用，並做好相關網站之整合工作，建立簡潔友善之瀏覽介面。

**辦理情形查核結果：**該會已要求資訊室負責網路雲端等整體資源整合、系統規劃與資訊安全等任務；另經完成建置主網站（www.ocac.gov.tw）之改版重置作業，整合該會各相關網站資源，提高資料流通性。

3. 應對受補助者之資格審查更為嚴謹，並建立完善僑生清寒認證系統，以撙節公帑支出。

**辦理情形查核結果：**已修正「僑生傷病醫療保險作業要點」第 2 點，自民國 103 年起僑生參加健保之補助方式改採申請制，規定已來臺入學且家境清寒者，得填具申請表並檢附清寒證明文件，向就讀學校申請，經校方審查符合資格者，其參加全民健康保險應自行負擔之保險費（新臺幣 749 元），由該會補助百分之五十（新臺幣 375 元）；其清寒證明開立單位雖為民間單位，惟該會為求慎重，爰課予學校審核之責，並須將符合參加全民健保名冊送該會備查，在實際作法上等同於雙重勾稽制度，應屬相當嚴謹之作法，亦可達撙節公帑支出之效。

4. 參酌原住民族電視台與客家電視台監督機制，檢討評估成立宏觀電視台諮議委員會，以有效提升節目品質與預算執行效率。

**辦理情形查核結果：**臺灣宏觀電視頻道係依行政命令成立，由任務編組華僑通訊社負責推動相關業務，無台長編制、無國內頻道、無國內播出許可執照，尚不具備電視台規模；臺灣宏觀電視各項經費運用及執行績效，均受立法及行政體制管考、審計、政風等部門之檢驗與監督。另自民國 96 年起依據無線電視事業公股處理條例第 14 條第 3 項規定，將節目製播業務交由財團法人公共電視文化事業基金會辦理，經透過雙方合約、每季定期工作會報等監督機制與有效溝通協調方式，使「臺灣宏觀電視」節目能滿足海外僑胞需求。

5. 重視宏觀電視台對外宣傳之內容應屬中立、客觀、無政黨色彩，並不應對任何團體及個人給予差別待遇之報導，以符公允及行政中立之最高指導原則。

**辦理情形查核結果：**宏觀電視頻道之僑社新聞部分，係由分布於世界各地的宏觀特派員將採訪內容傳回公視後製播出，該會與公視業持續要求各地宏觀特派員嚴守中立原則。

6. 應儘速就宏觀（網路）電視收視層面提出合宜之評量方式及指標並檢討改進。

**辦理情形查核結果：**為訂定合理之宏觀網路電視評量指標及目標值，該會已依據民國 101 及 102 年度執行情形，向上調整本年度評量指標目標值。

7. 應更積極整合經濟部相關平臺，設法吸引、媒合僑商回臺投資，創造我國經濟產值，並訂定相關績效指標，共創華人有利商機。

**辦理情形查核結果：**該會業設置專人服務窗口提供僑臺商國內投資商機、法令查詢、土地及證照取得等資訊，辦理僑臺商重點產業、專業人士及臺商會幹部回國研習、專題研討及參訪等活動，並安排與國內產業商機交流，協助海外僑商建立與國內產業之連結，促進僑商對國內進行相關採購及投資等。

8. 應遴選、輔導適合前進新興、穆斯林市場之僑商拓展我商機。

**辦理情形查核結果：**業於民國 103 年 6 月 22 日至 26 日舉辦「2014 年穆斯林市場僑商邀訪團」，共計有 8 國 23 名代表性僑商返國參加，並辦理由商機交流洽談會，計有國內 11 家通過清真認證廠商出席，對我僑臺商共拓穆斯林市場具有相當助益，未來該會將廣續視情形辦理相關拓展穆斯林市場之活動。

9. 應針對目前已存有之「僑團登記制」，深入各地僑校、商會系統，建立緊急聯絡網，進而研擬僑民登記制度，以服務僑民且於必要時提供即時之協助。

**辦理情形查核結果：**該會業責成駐外僑務人員運用僑團、僑商、僑校及華文媒體建立緊急通報聯絡系統，並研訂「緊急應變計畫標準作業流程（SOP）」，作為緊急事件發生時應變參考之依據。至僑民登記制度之實施，有助於我政府瞭解及掌握海外僑胞相關資料，惟登記之對象如限於具我國國籍者，將大幅限縮海外友我力量，並喪失其他海外華人對我國之認同；如登記對象除具我國國籍者，另含認同我國之海外華人，則因我駐外館處對認同我政府之華人可提供之服務（如核發護照、急難時協助聯繫家屬並提供協助、撤僑等）有限，爰彼等是否願意向我駐外館處登記提供個人資料，亦待商榷。又我國係默許雙重國籍，尚難以公權力強制海外僑民向我駐外館處登記；且「僑民登記制度」如無相關誘因，現階段推行實有其困難。

10. 應加強僑社、僑民之聯繫及經營工作，並定期公布聯繫工作概要及相關成果。

**辦理情形查核結果：**該會辦理僑民僑團聯繫工作概要及相關成果，重要工作事項業公告於該會網站。

11. 規範受補助團體辦理活動時不應出現個別政黨之色彩，以維持活動之公共性。

**辦理情形查核結果：**該會業於民國 103 年 2 月 18 日通函該會駐外人員遵照辦理。

12. 針對「臺灣書院」與「華僑文教服務中心」的互補性、特殊性不夠明確、活動內容也較大陸「孔子學院」相對貧乏，以至於影響力與設置目的差距甚遠之問題予以強化改進，並與文化部成立合作平臺，運用僑務委員會在僑界之影響力，憑藉在國外人脈以及在地之優勢，提供文化部在成立「臺灣書院」時之各種協助。

**辦理情形查核結果：**該會辦理僑教工作，包括現有全球 17 個華僑文教服務中心，及海外近千所友我僑校暨 64 個華語文數位學習中心之僑教網絡，未來將廣續協輔僑校推動「一僑校·一主流學區（校）」等策略，爭取參與當地國華語文教育發展計畫或與主流學校合辦師資培訓或華語文課程，延伸正體字教學之版圖；另該會業結合僑界力量，協助文化部

設於該會僑教中心之洛杉磯、休士頓兩臺灣書院文化推廣活動，未來文化部倘有需該會及僑界力量之處，該會亦當盡力協助。

13. 針對華僑會館委外經營廠商虧損狀況雖漸獲改善，然華僑住房率始終未能有效提升，僑務委員會允應賡續依合約積極輔導監督，以增加國家收入。

**辦理情形查核結果：**該會依據委託營運契約，於民國 103 年 7 月 16 日辦理「華僑會館民國 102 年度營運績效評估委員會議暨民國 103 年第 1 次委託營運履約訪視作業」，同時邀請會外專家學者參與評估作業。會中業針對營運情形提出專業意見，該會業於民國 103 年 8 月 25 日發函轉知委外營運廠商，以協助提升華僑會館營運績效。

## （二十九） 國家科學委員會（科技部）主管

1. 要求國家科學委員會於 3 個月內檢討產學合作案補助機制，並重新設計評估標準，尤其與公共利益或民生相關研究案，應將研究結論交由各相關部會追蹤，甚至作為政策制定之參考。相關檢討報告與具體改進措施以書面送交立法院教育及文化委員會。

**辦理情形查核結果：**已於民國 103 年 2 月 25 日提出報告。

2. 要求國家科學委員會督導國家實驗研究院與國家同步輻射研究中心兩財團法人於 3 個月內，針對研發計畫與成果是否符合產業需求提出檢討改善報告，並以書面送交立法院教育及文化委員會。

**辦理情形查核結果：**已於民國 103 年 2 月 12 日提出報告。

3. 要求國家科學委員會於 3 個月內針對國家科學委員會與國家實驗研究院執行之研究計畫、專案計畫等進行檢討，相關報告以書面送立法院教育及文化委員會。

**辦理情形查核結果：**已於民國 103 年 2 月 24 日提出報告。

4. 要求國家科學委員會就整體太空科學與產業應用政策，於 3 個月內書面報告予立法院教育及文化委員會，並於 1 年內制定整體計畫，落實於往後年度預算編列中。

**辦理情形查核結果：**已於民國 103 年 2 月 24 日提出報告。

5. 歷年來行政院國家科學技術發展基金皆仰賴國庫撥款收入，並非行政院國家科學技術發展基金收支保管及運用辦法匡列之特定收入來源即權利金收入，而與預算法制有所相違，亦實質損及國家財政紀律。要求國家科學委員會於 3 個月內向立法院教育及文化委員會提出書面報告。

**辦理情形查核結果：**已於民國 103 年 2 月 19 日提出報告。

6. 要求國家科學委員會補助涉及大眾公共安全利益的研究計畫成果，應主動適時揭露公布，為免如黑心油品事件再度發生，重拾國人對於政府之信任。

**辦理情形查核結果：**已於民國 102 年 11 月 14 日檢討現行研究成果報告繳交作業方式，規範計畫資訊揭露事宜，並建立研究成果管考通報作業機制，如經審議涉及公共利益情事，將主動通報業務主管機關。

7. 要求國家科學委員會針對各研究領域、研發類型等訂定合理之資源配置準則，並以產業之

問題導向為主，強化審議諮詢功能，俾利政府有限之科技預算能發揮引領研發導入產業轉型及創新之方向。並於3個月內向立法院教育及文化委員會提出檢討書面報告。

**辦理情形查核結果：**已於民國103年2月13日提出報告。

8. 我國研發經費逐年增加，惟技術貿易逆差逐年惡化，技術自主化程度偏低。國家科學委員會近年度補助研究案之研究性質以基礎研究為主，允宜配合組織改造檢討調整，以減少產學落差，並於3個月內向立法院教育及文化委員會提出檢討書面報告。

**辦理情形查核結果：**已於民國103年2月26日提出報告。

9. 國家型科技計畫研發成果之總績效衡量指標對於因應當前國家重大社經問題需要，並無助益，且未有後續成果之追蹤機制，允應檢討改進，並應定期制訂研究成果，向立法院教育及文化委員會提出書面報告。

**辦理情形查核結果：**已於民國103年2月14日提出報告。

### (三十) 原子能委員會主管

1. 原子能委員會針對派遣人力之僱用，勞務招標契約中應規定勞動者之工作權益須與正式之職工維持同工同酬同待遇之原則外，同時針對未來會內業務之人力配置作全盤之規制檢討，有關之派遣員工人力人數不得再新增加。

**辦理情形查核結果：**(1) 業於採購契約明定派遣事業單位違反勞動法令之相關罰則，以確保派遣勞工權益；(2) 派遣勞工係屬行政助手，協助正式職工辦理重複性事務工作，與正式職工辦理機關核心或涉及公權力之業務有別，並無同工同酬同待遇之問題；(3) 派遣勞工依「行政院運用勞動派遣應行注意事項」規定，未逾派遣員工人數上限。

2. 核電廠人力配置調動問題與運轉中核電廠安全檢討，請原子能委員會於3個月內書面送交立法院教育及文化委員會。

**辦理情形查核結果：**已於民國103年3月3日提出報告。

3. 核三廠民國102年4月8日起執行二號機起動變壓器大修及其一次側氣體絕緣匯流排(GIB)改接工作期間，竟忽視控制室警報未予以復歸，導致二號機84餘天喪失備用之161kV外電，台電卻渾然不知，影響電廠運轉安全。原子能委員會在核電廠安全管控上需確實檢討改進，並送書面報告。

**辦理情形查核結果：**已於民國103年3月3日提出報告。

4. 請原子能委員會就核安演習提出具體檢討及改善報告，未來應落實核災演練，以保障民眾生命安全。

**辦理情形查核結果：**已於民國103年3月10日提出報告。

5. 原子能委員會應就龍門核電廠(核四)試運轉作業之監督管制方法、監督管制現況，及龍門核電廠現有多少退回未接收之系統，多少系統無法重作試運轉測試，並同各系統所遭遇之問題、解決方案與預定完成時間，於1個月內提出書面報告送交立法院教育及文化委員會。



**辦理情形查核結果：**已於民國 103 年 2 月 12 日提出報告。

6. 原子能委員會應會同經濟部責成台電公司，加速推動檢整作業現場工人及蘭嶼居民每年 1 次全身健康檢查與核廢料貯存場對蘭嶼居民健康影響之流行病學調查，並就計畫執行現況與確切計畫時程，於 1 個月內提出書面報告提交立法院教育及文化委員會。

**辦理情形查核結果：**已於民國 103 年 3 月 3 日提出報告。

7. 原子能委員會應會同經濟部協調行政院各單位，推動「行政院蘭嶼貯存場遷場推動委員會」之重啟運作，履行政府對蘭嶼居民之承諾，儘速完成核廢料貯存場遷場作業。

**辦理情形查核結果：**有關蘭嶼貯存場遷場推動相關事宜，蘭嶼居民代表已於行政院之民間核廢料處置平臺會議提案討論。

8. 我國即將面臨專業核能人才老化與斷層危機，要求原子能委員會應儘早研謀因應，避免出現人才斷層危機，而影響國人對核安的信心。

**辦理情形查核結果：**為因應我國核能專業人力之需求及所面臨的困境，推動各項措施包括：核安管制人才培育、進用、留用與經驗傳承、協調教育部增列原子能科技公費留學名額，加速原子能專業師資或人才之養成、寬列原子能相關研發經費，透過專案研究計畫，持續支持原子能專業人才培育。

9. 凍結輻射偵測中心「環境輻射偵測」項下「天然游離輻射偵測」之「臺灣地區背景輻射偵測」原列 50 萬元之五分之一，俟原子能委員會會同衛生福利部等相關單位共同訂定提高食品進口輻射檢驗標準，並向立法院教育及文化委員會進行專案報告後，始得動支。

**辦理情形查核結果：**已於民國 103 年 10 月 8 日提出報告，說明原子能委員會於民國 103 年 3 月 4 日邀集衛生福利部食品藥物管理署及農業委員會漁業署召開食品輻射檢測暨輻射專業資訊討論會，與會機關均認為衛生福利部目前採取之進口食品輻射檢驗標準〔100 貝克/公斤（銻）〕，與歐盟、韓國及日本當地相同，已屬福島核災事故後國際間採行之最嚴格標準等，業獲同意動支。

10. 放射性物料管理局應就「低放射性廢棄物最終處置設施場址設置條例」預計修法之具體內容，於 1 個月內向立法院教育及文化委員會提出書面報告，並不得修正現行條例第 11 條之地方同意公投規定。

**辦理情形查核結果：**已於民國 103 年 3 月 4 日提出報告。

11. 核能研究所不應只辦理輻射食品檢測，應提高警覺、適時向衛生福利部食品藥物管理署、農業委員會漁業署等單位反映輻射食品檢測最新狀況，並且參考其他國家對輻射食品檢測之高標準做法，研議提高日本食品進口檢測標準之研究報告，替國人健康把關。

**辦理情形查核結果：**已於民國 103 年 3 月 10 日將說明資料函送立法院。

### **（三十一） 農業委員會主管**

1. 要求農業委員會及農糧署應落實辦理進口稻米登記與流向追蹤作業，並正視國產稻米「自願性」可追溯履歷系統辦理成效不彰問題，重新研議「稻米生產履歷制度」推動政策，並

提出具體規劃與管考進度，向立法院經濟委員會提出專案報告。

**辦理情形查核結果：**已於民國 103 年 2 月 24 日提出報告。

2. 農業委員會「農業管理」33 億 8,748 萬 6,000 元，除人事、行政經費外，凍結五分之一，俟向立法院經濟委員會報告後，始得動支。

**辦理情形查核結果：**已於民國 103 年 2 月 25 日報告，未獲同意動支之 100 萬元，已列為本年度決算賸餘數處理。

3. 農業委員會「農業科技研究發展」項下預算編列方式應以獎補助為原則；民國 102 年度「農業科技研究發展」之成果應於民國 103 年 5 月底向立法院經濟委員會提出專案報告。

**辦理情形查核結果：**已於民國 103 年 8 月 18 日提出報告。

4. 請農業委員會確實檢討現行農產品認證制度實際執行效益與預算分配規劃，及早落實推動農產品產銷履歷制度，並向立法院經濟委員會提出專案報告。

**辦理情形查核結果：**已於民國 103 年 3 月 27 日提出報告。

5. 民國 92 至 103 年度農業委員會主管歲出金額累計 1 兆 2,751.96 億元，平均每年度預算數逾 1,000 億元，然多以獎補助費方式投入，每年度政府預算投入與農業增加產值之間相差逾 890 億元，凸顯農業支出以獎補助費方式投入，無助於真正提升農業產值。爰要求向立法院經濟委員會提出專案報告。

**辦理情形查核結果：**已於民國 103 年 4 月 16 日提出報告。

6. 要求農業委員會針對農業所得未能提升提出檢討，並向立法院經濟委員會提出專案報告。

**辦理情形查核結果：**已於民國 103 年 5 月 9 日提出報告。

7. 要求農業委員會針對轄下財團法人之整併、捐補助與營運狀況進行通盤檢討，於民國 103 年 5 月底前向立法院經濟委員會提出專案報告。

**辦理情形查核結果：**已於民國 103 年 5 月 8 日提出報告。

8. 臺商在中國大陸農業投資恐排擠國內農業投資，將影響我國農業經營人力、物力與財力之投入，對我國長期農業發展恐有不利影響。爰要求農業委員會對此進行檢討，並向立法院經濟委員會提出專案報告。

**辦理情形查核結果：**已於民國 103 年 4 月 14 日提出報告。

9. 請農業委員會重新檢討評估農業西進及推動自由經濟示範區對本土農業的負面衝擊效應，並於 3 個月內提出明確因應策略，向立法院經濟委員會提出專案報告。

**辦理情形查核結果：**已於民國 103 年 4 月 14 日提出報告。

10. 我國耕地面積由民國 92 年 84.4 萬公頃，逐年減少至民國 101 年之 80.28 萬公頃，不到 10 年期間我國耕地面積急遽減少約 4.12 萬公頃，顯見主管機關未能善盡把關職責，為此要求農業委員會於 3 個月內提出農地需求管理機制，並提出專案報告，以落實土地資源合理分配及利用。

**辦理情形查核結果：**已於民國 103 年 3 月 5 日提出報告。

11. 我國迄今仍未建立一套完整農業保險制度，僅有個別實施之家畜保險及農業天然災害救

助。近年來氣候變遷加劇，所造成農業損害日趨嚴重。農業委員會既已表示要規劃農業保險，自應對保險規劃有所評估。爰要求針對農業保險議題規劃進行專案報告。

**辦理情形查核結果：**已於民國 103 年 2 月 25 日提出報告。

12. 要求農業委員會針對農村再生計畫之執行情形，向立法院經濟委員會提出專案報告。

**辦理情形查核結果：**已於民國 103 年 2 月 25 日提出報告。

13. 混充臺灣米此等重大違法情事，以及公糧遭盜取等，乃至監察院民國 102 年 9 月提出之糾正，爰要求農業委員會應針對類似問題提出檢討與解決方案，並向立法院經濟委員會提出專案報告。

**辦理情形查核結果：**已於民國 103 年 2 月 26 日提出報告。

14. 農業委員會應即檢討公糧存放倉庫之定期稽查，強化公糧存量管理及倉儲調撥機制，並於 3 個月內提出活化公糧運用措施，向立法院經濟委員會提出專案報告。

**辦理情形查核結果：**已於民國 103 年 3 月 5 日提出報告。

15. 林務局「林業發展」項下「林地管理與森林保護」4 億 7,040 萬元，凍結五分之一，俟向立法院經濟委員會報告後，始得動支。

**辦理情形查核結果：**已於民國 103 年 2 月 27 日報告，未獲同意動支之 124 萬 3,000 元，已列為本年度決算賸餘數處理。

16. 要求農業藥物毒物試驗所落實蔬果藥物毒物安全檢測及輔導農民用藥安全工作，並於 1 個月內提出專案報告。

**辦理情形查核結果：**已於民國 103 年 2 月 6 日提出報告。

17. 漁業署「漁業科技研究發展」1 億 2,247 萬 2,000 元，凍結十分之一，俟其就漁業科技研發計畫成果評估與推動政策切合性，向立法院經濟委員會提出專案報告後，始得動支。

**辦理情形查核結果：**已於民國 103 年 2 月 27 日報告，未獲同意動支之 100 萬元，已列為本年度決算賸餘數處理。

18. 漁業署「漁業科技研究發展」1 億 2,247 萬 2,000 元，其中經費用於東部深層海水養殖漁業生產與管理技術研究僅約 3%，應加強資源投入東部深層海水有關的養殖主題，凍結十分之一，俟向立法院經濟委員會報告後，始得動支。

**辦理情形查核結果：**已於民國 103 年 2 月 27 日報告，未獲同意動支之 50 萬元，已列為本年度決算賸餘數處理。

19. 漁業署及所屬「漁業科技研究發展」1 億 2,247 萬 2,000 元，6 項分支計畫中，有 5 項分支計畫全數為獎補助費，而未編自辦業務之預算，恐形成獎補助後之研發成果與漁業署推動政策方向能否切合、符合所需之問題，凍結五分之一，俟向立法院經濟委員會報告後，始得動支。

**辦理情形查核結果：**已於民國 103 年 2 月 27 日報告，未獲同意動支之 50 萬元，已列為本年度決算賸餘數處理。

20. 漁業署及所屬「漁業管理」項下「養殖漁業管理」2 億 2,266 萬 6,000 元，凍結五分之一，

俟向立法院經濟委員會報告後，始得動支。

**辦理情形查核結果：**已於民國 103 年 2 月 13 日報告，未獲同意動支之 100 萬元，已列為本年度決算賸餘數處理。

21. 農糧署及所屬「農糧管理」預算，凍結五分之一，俟向立法院經濟委員會報告後，始得動支。

**辦理情形查核結果：**已於民國 103 年 2 月 25 日報告，未獲同意動支之 100 萬元，已列為本年度決算賸餘數處理。

22. 農糧署及所屬「農糧管理」項下「農業資材管理」2 億 2,286 萬 6,000 元，凍結五分之一，俟向立法院經濟委員會報告後，始得動支。

**辦理情形查核結果：**已於民國 103 年 2 月 24 日報告，未獲同意動支之 92 萬元，已列為本年度決算賸餘數處理。

23. 農糧署及各分署為管理各級農會儲存農糧署各項物資之倉庫，訂有「各項物資倉庫管理須知」；然部分公糧物資倉庫閒置或移作他用已逾 20 年，農糧署及各分署顯未善盡管理監督之職責，且立法院經濟委員會於審查民國 102 年度該署預算時，已要求農糧署應改善公糧物資倉庫閒置之問題，該署雖提出專案報告，卻仍未有效解決該問題，為此，要求農糧署查察該署管理公糧倉庫人員之責任，以落實公糧物資倉庫管理。

**辦理情形查核結果：**農糧署已擬訂各區分署經管國有倉庫遭挪用加強清查及處理計畫，加強查核國有倉庫之使用情形，並於稽查各公糧業者庫存公糧數量時，查核公糧倉庫使用情形，確實管控公糧倉庫依公糧物資倉庫管理須知規定，優先儲放公糧。另對國有倉庫被農會移作他用，相關人員未積極有效管理國有倉庫，已口頭告誡或處分，並加強財產管理人員法規素養及於稽查公糧與辦理年度盤點時，注意國有倉庫使用情形，避免國有倉庫遭變更用途。

24. 農業金融局民國 103 年度「農業金融業務」項下捐助全國農業金庫公司辦理「農漁會信用部之輔導及績效評鑑」暨「建置整合農漁業及金融資訊共用系統」，金額計 927 萬 8,000 元，應檢討成效，並提出書面報告。

**辦理情形查核結果：**已於民國 103 年 2 月 14 日提出報告。

25. 農業金融局應檢討出國計畫之合理性與必要性，並提出專案報告。

**辦理情形查核結果：**已於民國 103 年 2 月 14 日提出報告。

26. 截至民國 102 年 7 月底，計有 18 家農、漁會信用部資本適足率未達法定比率，農業金融局應就該等信用部加強監督與管理，並提出專案報告。

**辦理情形查核結果：**已於民國 103 年 2 月 14 日提出報告。

27. 農業金融局現職公務員兼任董監事，實為執行其業務相關事項，按月領有兼職費及出席費，明顯與規定不符，應檢討其合理性，並提出專案報告。

**辦理情形查核結果：**農業金融局已於民國 103 年 2 月 14 日提出報告，據報告載述，兼職人員係代表公股執行各該公司或財團法人之董監事職務，與其本職不同，爰領取兼職費或

出席費尚符公務員兼職相關法令規定。

28. 農業金融局民國 103 年度預算編列進用派遣人力 11 人，應檢討派遣人力使用之必要性，並提出檢討報告。

**辦理情形查核結果：**已於民國 103 年 2 月 17 日提出報告。

## **(三十二) 勞工委員會（勞動部）主管**

1. 為保障外籍勞工權益，請勞工委員會於 1 個月內，將外籍勞工相關規定函送司法院，並請司法院依工資切結書之內容為依據，不以外籍勞工簽立之本票逕為強制執行。

**辦理情形查核結果：**已於民國 103 年 1 月 29 日函送司法院，建請審理外籍勞工相關本票案件時，依工資切結書內容為參據，不以外籍勞工簽立之本票逕為強制執行，以維外籍勞工權益。

2. 凍結勞工委員會、職業訓練局及所屬「因應貿易自由化」預算 6 億 8,988 萬元，除減列數額外的五分之一，俟勞工委員會及職業訓練局將既有職掌與一般行政費用回歸原預算科目，提出實施計畫內容之專案報告，並向立法院社會福利及衛生環境委員會報告，經同意後始得動支。

**辦理情形查核結果：**已於民國 103 年 10 月 30 日報告，未獲同意動支之 182 萬 7,000 元已列為本年度決算賸餘數處理。

3. 凍結勞工委員會「勞工保險業務」項下「研議承保及現金給付業務」業務費 301 萬 7,000 元，除減列數額外的六分之一，待勞工委員會就此項規定重新依照性別平等之理念予以檢討修正，並向提案委員及立法院社會福利及衛生環境委員會報告，經同意後始得動支。

**辦理情形查核結果：**已於民國 103 年 10 月 30 日報告，未獲同意動支之 44 萬 5,000 元已列為本年度決算賸餘數處理。

4. 凍結勞工委員會「一般行政」之「基本行政工作維持」預算 100 萬元，俟關廠歇業勞工之促進就業貸款處理完竣後，始得動支。

**辦理情形查核結果：**已於民國 103 年 10 月 1 日報告，並獲同意動支。

5. 凍結勞工委員會「勞動條件業務」業務費 200 萬元，待勞工委員會根據「行政罰法」原則，督促各縣市政府勞工局，使雇主儘速提撥退休準備金，尤應加強對 100 人以上的事業單位雇主提撥狀況之監督，並於明年第 1 季前，將勞工採用勞退舊制之雇主中未提撥退休準備金之比率，改善至 20% 以下後，始得動支。

**辦理情形查核結果：**已於民國 103 年 10 月 1 日報告，並獲同意動支。

6. 凍結勞工委員會「勞動條件業務」項下「健全合理工資、工時制度」預算 30 萬元，待基本工資審議委員會第 27 次會議召開後，始得動支。

**辦理情形查核結果：**已於民國 103 年 8 月 25 日、8 月 29 日召開第 27 次、第 28 次基本工資審議委員會，另於民國 103 年 10 月 1 日報告，並獲同意動支。

7. 勞工委員會應督導勞工保險局持續加強輔導及擴大查核投保單位覈實申報員工投保薪資，

落實保障勞工給付權益。

**辦理情形查核結果：**已於民國 103 年 4 月 17 日函請勞工保險局加強落實相關法令規定，並檢討改進勞工參加勞工保險、就業保險之行政措施。

8. 請勞工委員會會同人事行政總處全面檢討政府使用派遣之合理性，逐年減少使用派遣並朝向自僱方式運用人力，建立查察機制，積極保障機關使用派遣勞工之相關權益。

**辦理情形查核結果：**已與行政院人事行政總處組成工作小組，針對公部門使用派遣人力問題進行研商，將持續檢討降低機關之派遣人數，鼓勵以自僱人力完成所需業務，另配合該總處於辦理各機關員額評鑑時檢討派遣人力運用情形，並自民國 98 年起進行勞動派遣專案檢查，以督促人力供應業者遵循勞動法令，保障派遣勞工之勞動權益。

9. 請勞工委員會妥適檢討工會會所房舍修繕維護補助經費之合理配置，受補助對象除有特殊事由外，5 年內不得重複補助，以符合相關工會辦理會所房舍修繕維護需求。

**辦理情形查核結果：**已於民國 103 年 3 月 28 日公告補助工會辦理會所房舍修繕維護實施要點第 5 點規定略以，審查標準及作業程序（二）經核定房舍修繕維護部分經費補助，5 年內重複申請者，不予補助。

10. 請勞工委員會應儘速研擬完成派遣勞工保護相關規定，以保障派遣勞工權益。

**辦理情形查核結果：**派遣勞工保護法草案已於民國 103 年 2 月 12 日函送行政院，將持續與勞資團體進行溝通，並向各界說明法案內容，凝聚最大共識，以儘速將草案送立法院審議。

11. 請勞工委員會統計大量解僱事業單位再僱用勞工人數、件數等相關資料；並檢討現行「事業單位優先僱用經其大量解僱失業勞工獎勵辦法」之實施成效，研議其他提高事業單位再僱用大量解僱勞工比例之作法，向立法院社會福利及衛生環境委員會提出書面報告。

**辦理情形查核結果：**已於民國 103 年 7 月 4 日提出報告。

12. 為改善部分縣市政府勞工育樂中心使用率欠佳情事，請勞工委員會持續加強督促各縣市政府進行改善，於 3 個月內提出檢討改善計畫，以有效發揮育樂中心功能，並提升其使用率。

**辦理情形查核結果：**已於民國 103 年 2 月 14 日提出報告。

13. 「勞動本部」及「勞動基金運用局」不進駐新莊副都心，恐造成機關間互動困難、增加交通成本，甚至造成新莊辦公大樓閒置，請勞工委員會儘速向立法院社會福利及衛生環境委員會提出專案報告，以釐清民眾疑慮。

**辦理情形查核結果：**已於民國 103 年 6 月 10 日提出報告。

14. 「因應貿易自由化就業發展及協助基金」民國 100 及 101 年度執行率明顯偏低，請勞工委員會針對近 3 年執行率偏低情形做整體檢討，並提出完整實施計畫。

**辦理情形查核結果：**已於民國 103 年 6 月 6 日函送民國 100 至 103 年第 1 季「因應貿易自由化產業調整支援方案」實施成效報告。

15. 為確保勞工免於生命安全與健康危害，勞工委員會應爭取於民國 104 年度起編列預算補足勞動檢查人力。

**辦理情形查核結果：**已於民國 103 年 5 月 1 日函送勞動檢查人力及勞動條件檢查改善方案，並已向行政院請增適當勞動檢查人力。

16. 職業訓練局及所屬民國 103 年度預算案（公務預算及就業安定基金）正式人力或非典型人力均較民國 102 年 6 月 30 日增加，宜就非典型人力運用檢討，並積極研擬改善方案。

**辦理情形查核結果：**為解決非典型人力過多問題，已研擬「勞動力發展署派遣人力轉為編制及臨時人力之規劃報告」，有關涉及從事核心業務、公權力及專業部分，將函送行政院爭取編制人力，俾使業務正常運作。

17. 各級工會團體獲職業訓練局補助辦訓比例明顯不若其他單位，請職業訓練局就補助辦訓審核機制及分配比例應朝勞工所需為基本原則，以擴大工會服務勞工之美意。

**辦理情形查核結果：**已積極輔導工會拓展服務功能，強化其辦訓能力，並因應工會辦訓特性，制定「勞工團體辦理勞工在職進修計畫」，以協助保障工會參與辦訓之機會，擴大工會服務勞工之功能。「產業人才投資方案」項下「勞工團體辦理勞工在職進修計畫」及「勞工在職進修計畫」，於本年度上半年共核定 2,700 餘門課程，工會獲核定之經費比率已達 33.3%，居各類單位之冠。

18. 請職業訓練局擴大「外籍看護工外展看護服務試辦計畫」適用範圍，以強化國內照護人員工作環境，提升照顧服務人力留用成效，並於 3 個月內向立法院社會福利及衛生環境委員會提出書面報告。

**辦理情形查核結果：**已於民國 103 年 4 月 1 日提出報告，並於民國 103 年委託學者專家辦理「外籍看護工外展看護服務試辦計畫成效及影響評估」研究計畫，後續將視研究結果再行檢討評估適用範圍。

19. 勞工委員會參酌「ISO10015」及英國「IIP」制度，制定訓練品質系統（Taiwan Train QualiSystem, TTQS），惟輔導通過率有待提升，請職業訓練局加強 TTQS 師資專業職能，提升其專業能力，積極辦理服務效能與服務一致性之教育訓練與管理，並研擬跨區評核機制，以提升 TTQS 導入成效。

**辦理情形查核結果：**有關 TTQS 導入情形，本年度完成輔導並經評核家數 739 家，通過家數 683 家，通過率 92.42%，另為協助提升 TTQS 三類專業人員之專業職能，本年度持續辦理回流訓練課程，並辦理評核及輔導校準研習會。

20. 請職業訓練局研議與民間人力銀行合作，針對身心障礙者之求才資訊加以整合，擴充職業訓練局的就業媒合資料庫，提供身心障礙者更多求職選擇，3 個月內將研議結果送立法院社會福利及衛生環境委員會。

**辦理情形查核結果：**已於民國 103 年 3 月 20 日提出報告。

21. 請職業訓練局檢討改善公益彩券回饋金之運用，切實發揮回饋金之功能，以促進身心障礙者就業之成效。

**辦理情形查核結果：**已於民國 103 年 3 月 14 日函送檢討改善報告。

22. 請職業訓練局檢討改進相關職訓課程之執行，並對民間及地方政府辦理之業務進行管考，

加強結訓後就業媒合，以提升辦訓成效，促進失業勞工就業。

**辦理情形查核結果：**為提高民間委託辦理職業訓練就業率，業於民國 102 年 12 月 9 日提出委託辦理職業訓練之改善作法書面報告，研提包括：規劃符合產業、就業市場及失業民眾需求之職業訓練課程、強化各項就業輔導機制、訓練體系再優化等改善措施在案。

23. 職業訓練局辦理各項職業訓練，為尋職者接軌產業需求之關鍵角色，惟國內失業率仍高，同時部分行業缺工情形嚴重，顯見職訓課程安排與產業需求存有落差，允應建置評估訓練成效及就業效果之機制，以利隨時檢討調整職訓課程之規劃，以符產業所需，協助勞工與市場就業機會接軌。

**辦理情形查核結果：**已針對各地區產業發展及就業市場人力需求進行調查，依失業者職訓需求及轄區訓練供應能量，規劃符合產業需求之課程，並滾動式新增或更新職業訓練職類課程，以契合產業及企業人力需求，促進失業者就業。另為確保施訓品質，除將委訓單位以往訓練成效及就業效果列為委訓審查指標外，並不定期抽查訓練單位施訓情形，並於訓後進行評鑑，列為委訓績效評核指標，以淘汰辦訓不佳之訓練單位。

24. 技能檢定合格取得證照者實際就業情形，應由職業訓練局交由勞工委員會進行後續追蹤統計就業情形。

**辦理情形查核結果：**為追蹤取得技術士證者之就業情況，已建置「技術士人才庫」供全國就業 e 網勾稽，以便利輔導就業時提高媒合效能。

25. 補助地方政府辦理失業者職前訓練計畫明顯不彰，績效指標亦有待商榷，職業訓練局應針對新增「因應貿易自由化就業發展及協助業務」預算提出績效指標及預算明細表，以利國會監督。

**辦理情形查核結果：**為提高補助地方政府辦理職業訓練成效，已增加「開班與地區需求就業市場關聯性」一項評核指標，以引導地方政府規劃符合產業需求之訓練課程，強化就業與職前訓練關聯性，另將結訓學員就業率，列為各訓練單位委訓績效評核指標，並加強對訓練單位執行情形持續監督改善，以淘汰辦訓不佳之訓練單位。有關因應貿易自由化就業發展及協助業務之相關預算明細及績效等資料，業於本年度公務預算審議期間陸續提供立法院。

### （三十三） 衛生福利部主管

1. 凍結衛生福利部「科技發展工作」項下「衛生與社會福利統計應用研究及健康資料加值應用雲端化服務計畫」之「委託辦理健康資料加值應用雲端化服務計畫」預算的五分之一，俟向立法院社會福利及衛生環境委員會報告後，始得動支。

**辦理情形查核結果：**已於民國 103 年 2 月 18 日報告，未獲同意動支，已列為本年度決算賸餘數處理。

2. 凍結衛生福利部「社會保險行政工作」項下「長期照護保險籌備工作」預算的五分之一，俟提供書面說明長照保險籌備現況及法案推出時程，並向立法院社會福利及衛生環境委員



會報告經同意後，始得動支。

**辦理情形查核結果：**已於民國 103 年 2 月 18 日報告，未獲同意動支之八分之一，已列為本年度決算賸餘數處理。

3. 衛生福利部應提出二代健保財務之檢討改善方案，並至立法院社會福利及衛生環境委員會提出報告。

**辦理情形查核結果：**已於民國 103 年 10 月 3 日函送二代健保總檢討報告，並將配合立法院安排向社會福利及衛生環境委員會報告。

4. 衛生福利部應研議改善醫療及社會工作服務業相關機構人員之執業環境相關措施，於 3 個月內提出書面報告，並公布醫院評鑑護病比試評結果。

**辦理情形查核結果：**已於民國 103 年 3 月 24 日提出報告，並於民國 103 年 1 月 28 日於該部「醫院資訊公開專區」公布民國 102 年「三班護病比」、「住院醫師工時安排適當」試評數據及統計分析資料。

5. 衛生福利部應比照生育事故爭議事件試辦計畫，擴大試辦範圍至其他高危險科別如麻醉、外科手術，以紓緩日益增加之醫療爭議事件。

**辦理情形查核結果：**已於民國 103 年 10 月 1 日試辦「鼓勵醫療機構妥善處理手術及麻醉事故爭議事件試辦計畫」。

6. 衛生福利部應立即要求醫院於網路上即時提供就醫民眾相關急診資訊，且於網路上即時公布各級急救責任醫院急診壅塞指標，提供民眾急診就醫資訊。

**辦理情形查核結果：**已於醫院、衛生局及該部網頁完成公告，以便利民眾急診就醫前之查詢參考。

7. 衛生福利部應提出重新推估之民國 103 年喘息服務量，及強化輔導各縣市照管中心個案管理功能，提升資源整合能力，加強相關教育訓練之規劃，送交立法院社會福利及衛生環境委員會。

**辦理情形查核結果：**已於民國 103 年 3 月 11 日函送立法院社會福利及衛生環境委員會。

8. 衛生福利部應就老人福利服務（文康活動）中心與社區關懷照顧據點進行資源盤點，並就現前服務效能低落或已成閒置空間者，進行規劃整合，適合轉型為日間照顧中心者，優先輔導其轉型為日間照顧服務據點，並於 3 個月內完成資源盤點暨轉型規劃報告，送交立法院社會福利及衛生環境委員會。

**辦理情形查核結果：**已於民國 103 年 4 月 1 日提出報告。

9. 衛生福利部應於 6 個月內建構完整之藥歷檔，供醫師連線查詢，促使醫療院所均能讀取健保卡存放之就醫紀錄，避免重複用藥。

**辦理情形查核結果：**已完成建置健保雲端藥歷系統，並持續推展特約醫事服務機構使用。

10. 衛生福利部針對長照保險除應按設定目標加強辦理外，亦應儘速提出長照保險相關法案，俾利國民健康與國家發展。

**辦理情形查核結果：**已於民國 103 年 9 月將長照保險法草案函送行政院審議。

11. 要求接受「全民健康保險提昇住院護理照護品質方案」計畫獎勵款項之醫療院所，若經勞動檢查發現違反勞動法令，衛生福利部應追回獎勵款項。
- 辦理情形查核結果：**已於民國 103 年方案內容增列相關規定。
12. 疾病管制署應儘快針對愛滋醫療費用缺口研商解決辦法。
- 辦理情形查核結果：**已自民國 99 年起積極研議實施多元藥費控制措施，預估民國 103 年服藥人口成長率約 20%，藥物費用成長率僅為 5%；另持續推動各項愛滋醫療費用節流措施：(1) 完成數項藥品價格協商案，預估每年可節省公帑約 8 億元；(2) 引進主成分過專利期而價格較低廉之學名藥；(3) 民國 104 年 1 月 1 日公告實施最新「抗人類免疫缺乏病毒藥品處方使用規範」，規範醫療原則以價低療效相當之處方優先使用等。
13. 凍結食品藥物管理署「一般行政」項下「基本行政工作維持」500 萬元，俟衛生福利部向立法院社會福利及衛生環境委員會報告後，始得動支。
- 辦理情形查核結果：**已於民國 103 年 2 月 18 日報告，未獲同意動支之 10%，已列為本年度決算賸餘數處理。
14. 食品藥物管理署應於 3 個月內就銅葉綠素之限量標準進行檢討，並提出與國際接軌之修正標準草案。
- 辦理情形查核結果：**已就銅葉綠素之限量標準進行檢討，較諸國際規範嚴格，未來將持續蒐集國際間食品添加物相關資訊適時修正。
15. 食品藥物管理署應於「食品業者登錄辦法」草案預告徵詢期結束後，優先公告自民國 103 年起所有食品添加物業者包括製造業者、輸入業者及販售業者之所有產品，均需進行強制登錄，於民國 103 年 12 月 1 日前完成。另針對高風險食品業者（即已公告強制實施 HACCP 之肉品、水產品、乳品及餐盒工廠）、肉品輸入業、澱粉業、健康食品業及塑膠類食品器具及包裝業等業者，須辦理強制登錄於民國 103 年 7 月 1 日前完成公告，並於民國 104 年 7 月 1 日前完成。
- 辦理情形查核結果：**「食品業者登錄辦法」已於民國 102 年 12 月 3 日發布施行，該署並於民國 103 年 4 月 24 日公告「食品添加物業者應辦理登錄及食品添加物產品應登錄之內容」，自民國 103 年 5 月 1 日起，食品添加物製造、加工或輸入業者，應完成登錄，始得製造、加工或輸入；自民國 103 年 10 月 1 日起，食品添加物販售業者，應完成登錄，始得販售。
16. 食品藥物管理署應按季公布「重建食品藥物安全計畫」各項子計畫之執行進度。
- 辦理情形查核結果：**已於行政院政府計畫管理資訊網按季公布。
17. 食品藥物管理署應按季公布「藥物及查驗登記食品上市前管理新紀元計畫」各項子計畫之執行進度。
- 辦理情形查核結果：**已於行政院政府計畫管理資訊網按季公布。
18. 要求衛生福利部與日方展開諮商，要求日方對水產品、茶葉類、肉品、嬰兒食品、乳製品以及加工食品等，達一定數量以上應逐批檢附日本官方出具之產品輻射檢測報告及產地證明，並於民國 103 年 6 月 30 日前提提交具體協商及研議管制措施報告。

**辦理情形查核結果：**已於民國 103 年 6 月 23 日提出報告。

19. 食品藥物管理署應積極擴大第三方檢驗實驗室認證工作及強化認證實驗室之監督管理，同時應提升地方檢驗設備及檢驗技術，聯合民間及地方檢驗資源，共同為食品安全把關。

**辦理情形查核結果：**已函知所有認證實驗室提出申請，並推動輔導學校參與食品檢驗認證制度，以擴大食品檢驗量能；另透過定期及不定期查核或盲樣送驗制度，俾確認其符合相關法規。

20. 食品藥物管理署應於 2 個月內提出人力補強規劃報告，以利未來食安工作順利進行。

**辦理情形查核結果：**已於民國 103 年 4 月 1 日提出報告。

21. 要求食品藥物管理署訂定散裝基因改造食品亦應比照包裝基因改造食品之標示規範。

**辦理情形查核結果：**已於民國 103 年 12 月 22 日公告訂定「散裝食品含基因改造食品原料標示應遵行事項」，自民國 105 年 1 月 1 日生效。

22. 要求食品衛生管理署修正食品添加物進口報單及標示之相關規定，並廢止衛署食字第 0890020449 號，即複方食品添加物不須查驗登記之公告，以維護國人食之安全。

**辦理情形查核結果：**已於民國 102 年 6 月 19 日公告，自民國 102 年 8 月 1 日起，進口食品添加物之業者，應於進口報單之「貨品名稱」欄位加註「食品用」或「食品添加物」，以及「規格」欄位註明「批號」；另於民國 103 年 4 月 24 日公告廢止衛署食字第 0890020449 號公告。

23. 食品藥物管理署應研發正面表列目標物以外的違法添加物（含藥物殘留）之檢驗方法，更應主動對食品中非正面表列的不明物質，瞭解其對國民的健康危害，建構風險評估。

**辦理情形查核結果：**已開發違法添加物、農藥及動物用藥殘留共約 100 品項檢驗方法，未來仍將持續蒐集國際間相關檢驗方法最新資訊，積極充實精密儀器設備並引進高階分析技術，以及早發現食品安全隱藏問題。

24. 食品藥物管理署應訂定各項自主檢驗報告追溯及查核制度，並定期公布上網，以供社會大眾隨時檢視自身食品安全。

**辦理情形查核結果：**責成各縣市衛生局於查核食品業者過程中，一併查核自主檢驗報告，違法者並依法公布相關資訊。

25. 中央健康保險署未針對保障弱勢就醫、落實收支連動機制、確保健保財務穩健，以及確保補充保險費制度之順利施行等重點工作，分別訂定足以客觀衡量施政績效之關鍵績效指標，允宜檢討。

**辦理情形查核結果：**新增「醫療品質資訊公開」1 項指標，並於民國 103 年 2 月 13 日函復立法院社會福利及衛生環境委員會。

26. 要求衛生福利部應於 1 個月內明定並公告健保雲端藥歷系統的上路期程；健保雲端藥歷上路半年後向立法院社會福利及衛生環境委員會提出成效報告。

**辦理情形查核結果：**已於民國 103 年 9 月 5 日向立法院提出健保雲端藥歷系統執行成效報告。

27. 請中央健康保險署提出「門診高利用保險對象輔導專案計畫」具體改善方案，送立法院社會福利及衛生環境委員會。
- 辦理情形查核結果：**已提出改善方案，於民國 103 年 3 月 19 日函送立法院社會福利及衛生環境委員會。
28. 中央健康保險署應加強透析前之個案管理照護，以保障洗腎患者權益。
- 辦理情形查核結果：**已持續辦理「末期腎臟病前期（Pre-ESRD）之病人照護與衛教計畫」與「初期慢性腎臟病醫療給付改善方案」，加強透析前之個案管理照護。
29. 要求中央健康保險署依全民健康保險法徵收之補充保費收入，應全數充做健康保險安全準備，不得挪用。
- 辦理情形查核結果：**補充保險費為保險收入之來源，依據全民健康保險法第 76 條規定，安全準備提列來源為健保年度收支結餘、滯納金、安全準備運用收益、菸品健康福利捐分配數及其他法定收入等項，並於年度收支發生短絀時，由安全準備先行填補。
30. 國民健康署對於失智症之預防與研究應列為重要課題，並於 3 個月內提供失智症預防與防治之研究規劃。
- 辦理情形查核結果：**已將有關研究規劃於民國 103 年 2 月 18 日函送立法院社會福利及衛生環境委員會。
31. 國民健康署應提出更積極的方式，減緩國人三高發生率，從根本降低慢性腎臟病人數。
- 辦理情形查核結果：**國民健康署為減緩國人三高發生率，已推動相關作為：（1）健康飲食；（2）民眾規律運動及健康體重管理；（3）多元戒菸服務；（4）成人預防保健服務，早期發現三高與慢性腎臟病等慢性疾病，並早期介入。
32. 國民健康署「國民健康業務」項下「預防保健服務」獎補助費 27 億 302 萬 9,000 元，請衛生福利部研議於民國 104 年改編列於中央健康保險署。
- 辦理情形查核結果：**因全民健康保險法民國 102 年 1 月 1 日修法後，已刪除原第 32 條：「本保險為維護保險對象之健康…，主管機關應訂定預防保健服務項目與實施辦法」條文，爰暫無相關法源可將預防保健服務經費改編列於中央健康保險署。
33. 國民健康署應儘速建立 B、C 型肝炎篩檢率監測機制，研議將 B、C 肝篩檢率提高到 55% 以上。
- 辦理情形查核結果：**國民健康署已透過分析全民健保資料庫，模擬現行接受成人健檢者且符合 B、C 型肝炎篩檢資格者當中，曾做過 B、C 型肝炎檢查之比例；另已持續加強宣導，以持續提升符合篩檢資格民眾之利用率。
34. 國民健康署自民國 103 年度起應針對「兒童牙齒塗氟」對於兒童在牙醫門診費用之情形加以分析，並針對兩者之相關性，甚或因果關係加以深入探討，以作為未來政策修訂之參考依據。
- 辦理情形查核結果：**衛生福利部將研處應用健保申報資料檔進行分析探討。
35. 衛生福利部應於 4 個月內會同行政院勞工委員會、行政院經濟建設委員會等相關部會共同研議「家庭支持服務政策」，並提出具體政策規劃及期程。

**辦理情形查核結果：**已彙整內政部、教育部、勞動部等相關單位提供建議，於民國 103 年 3 月 24 日提出報告。

36. 請衛生福利部檢討「國際健康功能與身體障礙分類系統」(ICF) 新制鑑定流程，及重新鑑定後因障礙等級下降導致福利縮水等問題，分析研究障礙等級變動因素，並於 3 個月內提出書面報告。

**辦理情形查核結果：**已於民國 103 年 2 月 27 日提出報告。

37. 凍結社會及家庭署「推展身心障礙者福利服務」項下「業務費」200 萬元，俟於 6 個月內召開專案會議，會同所有相關單位分別就輔具研發與產業政策提出規劃說明及書面報告後，始得動支。

**辦理情形查核結果：**已邀集相關單位及專家學者進行研商，並於民國 103 年 6 月 25 日提出報告。

38. 凍結社會及家庭署「社會福利服務業務」項下「推展身心障礙者福利服務」之「辦理身心障礙者個人照顧及家庭支持服務等工作」所需經費 200 萬元，俟將家庭托顧補助天數恢復至每月 22 天，並完成 103 年家庭托顧補助計畫核定後，始得動支。

**辦理情形查核結果：**已將家庭托顧服務之照顧服務費補助天數恢復至每月 22 天，並於民國 102 年 12 月核定民國 103 年家庭托顧補助計畫。

39. 凍結社會及家庭署「社會福利服務業務」項下「推展身心障礙者福利服務」之「補助各類身心障礙福利機構辦理教養、養護服務，提升服務品質」所需經費 200 萬元，俟完成身障機構收費原則之研議後，始得動支。

**辦理情形查核結果：**已於民國 103 年 2 月 18 日提出報告，並完成「身心障礙福利機構辦理身心障礙者托育養護收費原則」之修訂。

40. 社會及家庭署應提出專責服務失智症患者之服務方案，及如何提高失智症老人日間照顧中心及失智老人團體家屋等資源分布不均及服務人數偏低情形報告，送交立法院社會福利及衛生環境委員會，以維護失智長輩權益。

**辦理情形查核結果：**已於民國 103 年 4 月 8 日提出報告。

41. 衛生福利部應提出落實「失智症防治照護政策綱領」之具體計畫措施、期程規劃、年度目標，以使各地區失智照護資源均衡充足及強化服務效能。

**辦理情形查核結果：**已依決議擬訂失智症防治照護政策綱領暨行動方案。

42. 社會及家庭署應於 4 個月內提出穩定居家服務人力、提升長期照顧服務效能之具體改善計畫，送交立法院社會福利及衛生環境委員會，以維護失能老人權益。

**辦理情形查核結果：**已於民國 103 年 4 月 1 日提出報告。

43. 社會及家庭署應針對居家照顧時薪，研議適度調高之可行性方案，以有效提升其實質所得，充實照顧服務員人力。

**辦理情形查核結果：**已於民國 103 年 3 月 26 日提出報告，並自民國 103 年 7 月 1 日起，照顧服務員從事居家服務之服務費補助標準，由每小時 180 元調升為 200 元。

44. 請社會及家庭署提出身心障礙福利機構相關改進及加強查察機制報告。

**辦理情形查核結果：**已於民國 103 年 1 月 21 日提出報告。

45. 請社會及家庭署儘速邀集財政部、交通部及相關單位通盤規劃無障礙交通網路，並於 1 個月內提出福祉車政策具體期程，將研議結果向立法院社會福利及衛生環境委員會提出書面報告。

**辦理情形查核結果：**已於民國 103 年 1 月 22 日提出報告。

46. 請社會及家庭署於 3 個月內提出身心障礙者法律扶助之具體協助規劃報告。

**辦理情形查核結果：**已於民國 103 年 5 月 19 日提出報告。

47. 衛生福利部應積極達成民國 103 年完成 63 個長照次區均有失智症社區服務與 89 個資源不足區至少一個服務據點之目標。

**辦理情形查核結果：**截至民國 103 年底，該部已補助設置 22 個失智症社區服務據點及 66 個資源不足區域綜合服務據點，將賡續督請地方政府盤整開發潛在資源，擴展服務場域及據點，及輔導社會福利相關設施轉型設置日照中心，拓展日間照顧服務資源。

#### (三十四) 環境保護署主管

1. 為使勞動派遣人數與經費有更清楚之表達及一致性，日後編列預算時，應將派遣人力人數及經費於業務計畫中明確說明，並持續作人力控管及精簡。

**辦理情形查核結果：**已於民國 104 年度預算各工作計畫中明確敘明派遣人力人數及經費。

2. 要求地方進行總量管制規劃，特別是重點河川，如淡水河流域，南崁溪、老街溪、濁水溪、新虎尾溪、北港溪、急水溪、鹽水溪、二仁溪、愛河及阿公店溪等 11 條河川，應立即進行總量管制先期調查。民國 103 年先行就化學需氧量及重金屬進行，民國 104 年以後就有毒物質進行調查。

**辦理情形查核結果：**已分別於民國 103 年 2 月 14 日、4 月 11 日函請各地方政府環境保護局辦理轄區河川水體總量管制規劃工作，將重金屬納入辦理，並於同年 10 月 21 日召開會議討論各地方政府初步規劃成果，民國 104 年將賡續補助各地方政府辦理轄區流域總量管制方式研訂工作。

3. 為落實污染者付費精神，應於民國 103 年起優先針對工業徵收水污費，且第一階段應先排除畜牧業，除原規劃之化學需氧量 (COD)、懸浮固體 (SS) 項目，更應納入有害健康物質如重金屬、毒性化學物質等，以使水污染防治相關工作能如期推動。

**辦理情形查核結果：**已優先針對事業（不含畜牧業）及工業區污水下水道系統開徵水污染防治費，除原規劃之化學需氧量 (COD)、懸浮固體 (SS) 項目外，第一階段納入 8 種有害健康物質，並辦理修正水污染防治費收費辦法相關條文等法制作業。

4. 應督促地方政府針對水污染情形嚴重的河川劃定水污染管制區，並針對行政院環境保護署已劃定之水污染管制區落實管理，在檢討完成後向立法院社會福利及衛生環境委員會提出專案報告。

**辦理情形查核結果：**已於民國 103 年 4 月 17 日提出報告。

5. 陸續爆發高雄日月光偷排廢水至後勁溪，彰化和美電鍍廠偷排廢水至東西三圳，顯示地方政府稽查不力，應提出促使地方政府落實稽查之督察方案。

**辦理情形查核結果：**已提出 6 大教戰守則，供環保執法之依循，並推動「深度稽查」，取代「管末控制」，及依據行政罰法，追討違法者過去因違法行為所獲之長期不法利益。

6. 為避免垃圾焚化廠閒置及提升焚化廠能源效率，應進行垃圾焚化廠轉型生質能源中心評估，並據以推動相關工作。

**辦理情形查核結果：**已研擬推動垃圾焚化廠延役及規劃垃圾處理生質能源化執行計畫，針對不同焚化廠進行效能評估，以提升焚化廠運轉效能、延長使用年限，增進能資源再利用。

7. 依先進國家經驗，以厭氧發酵生質能再利用方式最有發展潛力，應以「北部地區廚餘厭氧消化試辦計畫」為基礎，評估以厭氧發酵生質能再利用廚餘之可行性。

**辦理情形查核結果：**經檢討在現階段生質能上位計畫及相關法令或配套措施未確定前，暫緩執行試辦計畫。

8. 汰換成電動車對於空氣污染物減量的效益應進行評估，並研訂補助汰換電動車推動期程、目標數量等政策，以有效減少移動污染源排放。對於不符合空氣品質標準之三級防制區，應結合地方政府共同依據空氣污染防制法第 6 條規定，推動指定消減污染量之工作，同時訂定一致性之行政作業規定。

**辦理情形查核結果：**已進行電動車輛生命週期之評估，另研訂補助汰換電動車推動期程、目標數量等政策；並結合相關部會（經濟部、衛生福利部、交通部、教育部、內政部、農業委員會及勞動部等）成立「空氣污染減量行動督導聯繫會報」，已於民國 103 年 12 月 26 日召開籌備會議，將整合各部會空氣污染減量量能，分配減量工作及賦與責任。

9. 空氣品質管理策略規劃及推動預算下臨時人員酬金 33 萬 2,000 元，應妥善運用及管理臨時人員，臨時人員酬金總預算數不得增加，並採遇缺不補方式辦理。

**辦理情形查核結果：**已於本年度控制臨時人員酬金總預算不得增加，並採遇缺不補方式辦理。

10. 為加強推動高屏地區總量管制制度之實施，應儘速進行空氣污染防制法第 12 條之修正，將「會同經濟部」之規定刪除，並於第 8 屆第 4 會期結束前將該修正草案陳送行政院。

**辦理情形查核結果：**為加速總量管制之推動實施，行政院於民國 103 年 10 月 16 日邀集環境保護署及經濟部進行研商在現行法源規範下推動總量管制，另於民國 103 年 12 月 12 日預告「高屏地區空氣污染物總量管制計畫」（草案），將依法制作業程序規定召開研商公聽會議廣納各方意見，以順利推動公告高屏地區實施空氣污染總量管制。

11. 應協調水庫集水區管理權責機關及農業委員會、經濟部水利署，針對加強水庫集水區非點源污染管制措施、果樹等農作物合理化施肥，避免氮、磷等營養鹽流入水庫造成藻類過度繁殖，於 3 個月內提出具體改善計畫與措施，送交立法院社會福利及衛生環境委員會。

**辦理情形查核結果：**已於民國 103 年 3 月 24 日提出報告。

12. 水污染防治法所定之最高罰鍰額度僅 60 萬元，實不足以遏止不肖業者非法排放廢水之情

形，應於2個月內提出具體有效防治措施，包括自動監測設施設置、運用科學性工具稽查及水污染防治法修正等。

**辦理情形查核結果：**已於民國103年2月20日提出報告。

13. 設置毒災應變隊實不宜長期採委辦方式以任務編組方式辦理，應提出具體計畫及限其3個月內召開公聽會，其議程及參與單位先與提案委員溝通。

**辦理情形查核結果：**已邀集災害防救辦公室等相關單位於民國103年3月18日召開「建置化學物質事故災害緊急應變體系公聽會」。

14. 環境保護署「環境衛生及毒物管理」之「飲用水管理」580萬1,000元，其中400萬元用於辦理飲用水水質中較難檢測項目抽驗，占相當大之比重，惟執行內容不明確，請針對該計畫之執行作法、範圍，對象及後續追蹤改善之機制提出說明，並確實檢討其效益。

**辦理情形查核結果：**計畫效益除建立掌握飲用水現況資料外，並透過優先關注污染物之檢測，據以做為未來修正飲用水水質標準的重要參考，計畫之效益具體明確，經檢討有必要推動。

15. 環境保護署「辦理電腦作業系統及套裝軟體採購」及「辦理日常處理公務所需個人電腦及週邊設備之汰舊換新」之設備費用，除依行政院主計總處財物標準分類規定之使用年限外，應考量國家財政拮据，未來仍應秉持節原則，謹慎評估設備汰舊換新之必要性，以摺節預算。

**辦理情形查核結果：**已於本年度秉持節原則審慎評估設備汰舊換新必要性。

16. 應督導各地方政府，針對一般廢棄物清除處理基金現況，確實提報其徵收與運作情形及檢討，環境保護署應針對廢棄物清理法第24條、第25條、第26條相關法律規定提出修正，且該署應提出清除處理相關成本分析報告，並針對基金用途明確規範。

**辦理情形查核結果：**已針對廢棄物清理法第24條、第25條、第26條及其他相關規定進行檢討，同時於生活廢棄物管理系統建置一般廢棄物清除處理費相關調查表格，將清除處理基金之成本、支出、提撥納入生活廢棄物管理資訊系統中，並邀集各地方政府召開說明會，隨時掌握基金運作方式，俾明確規範基金用途。

17. 「黃金十年國家願景」—永續環境願景之生態家園施政主軸策略雖已完成，但各項計畫措施分散於中央政府相關部會，應對各項措施進行整合與督導考核工作，以期早日建構綠能永續低碳家園。

**辦理情形查核結果：**將充分運用現有已成立之綠能永續低碳家園推動平臺及相關管制機制，協調整合各相關部會推動黃金十年計畫。

18. 現行事業廢棄物處理申報管制系統，僅賴事業誠實申報，導致事業廢棄物隨處傾倒事件時有所聞，應持續研謀改善措施，強化主動覈實勾稽機制，以發揮系統功能。

**辦理情形查核結果：**經檢討已開發完成勾稽異常名單上傳及稽查成果回報之功能，對申報資料予以勾稽比對出疑似異常業者，配合環保主管機關現場稽查，妥以告發取締，以促使事業機構妥善處置其廢棄物。

19. 近年推動環保標章與第二類環境保護產品均大幅增加，然標章產品抽驗比率偏低，致環保



標章產品並未在消費市場造成積極回應，應儘速檢討並統一既有環保標章規格標準檢測方法外，並應檢視驗證通過產品品質之符合性，加強市場管理強度及頻率，以確保消費者對環保產品之信心。

**辦理情形查核結果：**民國 103 年已擴大環保標章及第二類環境保護產品抽驗密度，確保環境保護產品之環保特性品質，另環保標章及第二類環境保護產品中，涉及品質檢測方法，除應符合國家標準及該項標準檢驗局所定檢測方法外，其餘未規定項目之檢測方法，可引用國際或特定行業所定之標準方法，經財團法人全國認證基金會或相關認證單位認可，以增加業者申請之便利性，且相關檢測報告亦可作為申請國外其他標章之用。

20. 民國 103 年度預算案獎補助費 22 億 1,998 萬 8,000 元，占環境保護署歲出總數 43 億 1,956 萬 6,000 元之 51.39%，各項補助款的相關補助作業未臻周延，曾出現核撥地方政府後，因地目無法變更，或因未取得建照即開工，致進度延宕或中輟無法營運等缺失。另民國 103 年度歲入預算中編列「收回以前年度歲出」8,472 萬 8,000 元，主要係收回以前年度補助計畫賸餘款等繳庫數。足見該署對預算補助款的審核過於寬鬆。請重新檢討各類補助款的執行率及其成果，以提升政府預算的使用效益。

**辦理情形查核結果：**已訂有補助作業要點，各地方政府於每年 6 月底提報下年度補助計畫書，經環境保護署初審及估列補助經費。地方政府於同年 11 月提送修正計畫書，經複審後再予核定，並由地方政府上網按月提報執行進度，該署則定期追蹤補助案件執行情形，以確實掌握地方政府之補助款經費支用情形。

21. 請環境保護署研議加強推廣綠色消費，針對非屬第一類環保標章之產品亦能利用簡單且明確的符號或圖形將產品的環保特性表達出來，促使消費者選購，並鼓勵業者發展環保產品，以落實綠色消費的美意。

**辦理情形查核結果：**已評估參考國際 ISO 及 CNS 14021「環境標誌與宣告-自行宣告之環境訴求第二類環境標誌」之規定，研訂「第二類環保標章環境訴求評定基準」，並於民國 103 年 10 月 28 日公告，另已設計適當圖案，申請註冊為證明標章，以利廠商申請及於產品標示圖案。

22. 環境保護署應於 2 個月內提出燃料油含硫量降低之政策檢討與研擬解決方案，同時提出更新空氣品質指標（AQI）之具體期程。

**辦理情形查核結果：**將藉由申請許可之程序，要求工廠裝設空氣污染防治設備，降低硫氧化物排放，刻正研擬加嚴「電力設施空氣污染物排放標準」，亦可達到硫氧化物之減量效益，未來該署將持續檢討各行業別之硫氧化物排放標準合理性。另已規劃建置新制空氣品質健康指標（Air Quality Health Index, AQHI），以加拿大為參考範本，採我國本土健保就診資料分析空污對民眾健康影響等，預計於民國 106 年完成新指標建立。

23. 環境保護人員訓練所為提升各級環保機關、目的事業主管機關及事業機構環保從業人員專業知能，應加強各項專業訓練，並提供成果報告。

**辦理情形查核結果：**訓練類別已分為政策法規、環保業務、行政管理及資訊應用等 4 大類，

並開設短中長期及分階分級等彈性課程，運用多元訓練方法，培訓全方位環保專業人力，並自本年度起將學員訓練滿意度新增為衡量指標，以彰顯訓練效益。

24. 環境保護人員訓練所應提高衡量指標訓練滿意度達 85% 以上，強化訓練服務品質，落實訓練成效。

**辦理情形查核結果：**已調整本年度衡量指標訓練滿意度達 85% 以上。

25. 環境保護人員訓練所應針對專責（技術）人員之訓練及證照核發、廢止等共通性事項，於 3 個月內整合訂定一致性管理規範，並針對專責人員違規之情形，除廢止合格證書、處以罰鍰外，另應研擬記點執行原則，以強化專責人員證照管理。

**辦理情形查核結果：**已就訓練及證照核發、廢止等共通性事項，擬訂管理辦法草案，另為強化專責人員證照管理，已規劃研擬違規記點管理措施，將依法制作業程序，邀集相關單位辦理後續研商會議。

### （三十五） 文化部主管

1. 要求文化部提升其對協調公有文化資產保存維護之積極性，於 1 年內完成中央政府各機關經管文化資產潛力建築之列管名單，並於 3 個月內就前揭各問題向立法院教育及文化委員會提出書面報告。

**辦理情形查核結果：**已於民國 103 年 5 月 12 日提出報告。

2. 要求文化部於 3 個月內，就「文創院」之籌設狀況向立法院教育及文化委員會提出書面報告。

**辦理情形查核結果：**已於民國 103 年 4 月 29 日提出報告。

3. 要求文化部與教育部、勞工委員會及行政院公共工程委員會等相關單位，研議建立有形文化資產專業證照制度與配套之公共工程承攬標準，並於 3 個月內就初步規劃向立法院教育及文化委員會提出書面報告。

**辦理情形查核結果：**已於民國 103 年 6 月 3 日提出報告。

4. 要求文化部於立法院第 8 屆第 4 會期內，將行政院版文化資產保存法函送立法院審議，以利立法院教育及文化委員會儘速將各修法版本併案審查。

**辦理情形查核結果：**已於民國 103 年 8 月 4 日函送立法院。

5. 要求文化部全面檢討各業務，特別是部內一級主管之出國費用，並於 3 個月內就未來 3 年出國經費摺節目標與方式，向立法院教育及文化委員會提出書面報告。

**辦理情形查核結果：**已於民國 103 年 2 月 27 日提出報告。

6. 要求文化部在 3 個月內，研究文化機構作業基金所轄館處預算編列如何回歸法制，向立法院教育及文化委員會提出書面報告。

**辦理情形查核結果：**已於民國 103 年 2 月 27 日提出報告。

7. 要求文化部於 1 年內研訂「全國表演藝術空間 10 年整合性經營發展計畫」，並於 3 個月內將初步辦理情形，向立法院教育及文化委員會提出書面報告。

**辦理情形查核結果：**已於民國 103 年 6 月 24 日提出報告。

8. 要求文化部於 3 個月內，就如何撙節資訊費用與網站整併提出 3 年計畫，並報告予立法院教育及文化委員會。

**辦理情形查核結果：**已於民國 103 年 4 月 30 日提出報告。

9. 要求文化部於 6 個月內，針對我國文創產業化推動現況進行檢討，且應具體明定我國文創產業政策，相關檢討報告以書面送交立法院教育及文化委員會。

**辦理情形查核結果：**已於民國 103 年 8 月 13 日提出報告。

10. 要求文化部於 3 個月內檢討金鐘獎、金曲獎辦理方式，相關檢討報告以書面送交立法院教育及文化委員會。

**辦理情形查核結果：**已於民國 103 年 3 月 28 日提出報告。

11. 要求文化部應提具完整之藝術銀行營運計畫及中長期藝術品選購計畫。

**辦理情形查核結果：**已於民國 103 年 8 月 25 日提出「藝術銀行之營運計畫及中長期藝術品選購計畫」。

12. 行政院國家發展基金交由文化部所處理之文創產業培植工作問題層出不窮，文化部應儘速提出文創產業發展現狀與檢討之書面報告。

**辦理情形查核結果：**已於民國 103 年 2 月 25 日提出報告。

13. 文化部應儘速協調國家通訊傳播委員會，協助業者瞭解不同國家對於戲劇進口之管制政策，以協助各業者得以將本土製作之華語偶像劇外銷各國。

**辦理情形查核結果：**文化部將透過與國家通訊傳播委員會間之「監輔溝通平臺」，共同協調政策意見，並不定期召開會議研討議題及規劃制度，以助帶動我國華語偶像劇作品海外行銷的可能性。

14. 要求文化部於民國 104 年度預算書送達立法院後 1 個月內，提供所有連續型計畫預算執行率之書面報告予立法院教育及文化委員會之委員，俾益預算審查。

**辦理情形查核結果：**已於民國 103 年 9 月 12 日提出報告。

15. 鑑於自 2002 年起政府便致力於發展文化創意產業，至今投入超過 200 億元之經費，然占 GDP 之比率至今仍不超過 5%，且文創產值中竟有超過 90% 為內銷收入，文化部應允以檢討。

**辦理情形查核結果：**文化部將併文創產業政策檢討，重新制定整體中長期文創政策，以提升我國文創產業之國際競爭力。

16. 文化部所屬臺中文創園區歷年皆投入龐鉅經費整建與營運，惟園區多處場館租借天數偏低，使用情形欠佳，文化部應積極提高該園區使用率以增裕收入，並定期制訂改進成果，向立法院教育及文化委員會提出書面報告。

**辦理情形查核結果：**已於民國 103 年 3 月 10 日提出報告。

17. 文化部應於 1 個月內，針對澎湖天后宮之古蹟調查工作報告、古蹟修復流程、工安規定重

新審查，並將書面報告送立法院教育及文化委員會。

**辦理情形查核結果：**已於民國 103 年 2 月 5 日提出報告。

18. 文化部應於民國 103 年上半年完成國定古蹟修復檢討規範及相關法規之修訂草案，否則民國 103 年下半年起現有國定古蹟修復工程案件，文化部文化資產局所有補助預算不得動支。

**辦理情形查核結果：**已推動辦理「國定古蹟修復或再利用工程督導計畫」及「臺灣古蹟歷史建築保存原則」，並於民國 103 年 5 月 8 日及同年 7 月 10 日提出報告。

19. 文化部相關專戶所接受捐款及運用情形，應按月將相關捐贈單位、項目、額度、捐贈日期、用途等項目公開上網，並送立法院教育及文化委員會。

**辦理情形查核結果：**文化部自本年度起，每月彙整該部及附屬機關接受外界捐贈明細函送立法院並公告於該部網站。

20. 文化部「文化交流業務」之「兩岸文化交流推展」原列 6,500 萬元，凍結五分之一，俟向立法院教育及文化委員會報告後，始得動支。

**辦理情形查核結果：**已於民國 103 年 2 月 14 日函請立法院安排專案報告，惟立法院迄未排入議程，爰本項預算凍結數，已列為本年度決算賸餘數處理。

21. 文化部「文化交流業務」下「兩岸交流事務推展」原列 358 萬元，凍結五分之一，俟向立法院教育及文化委員會報告後，始得動支。

**辦理情形查核結果：**已於民國 103 年 2 月 14 日函請立法院安排專案報告，惟立法院迄未排入議程，爰本項預算凍結數，已列為本年度決算賸餘數處理。

22. 請文化部就九九峰生態藝術園區之營運狀況與短中長程規劃，向立法院教育及文化委員會提出書面報告。

**辦理情形查核結果：**已於民國 103 年 3 月 18 日提出報告。

23. 要求文化部於 6 個月內檢視並盤點現行各項補助計畫是否有重疊之處，並於各項補助要點明定程序及資訊公開條款，提出評委會申訴程序之制度規劃，至立法院教育及文化委員會進行專案報告。

**辦理情形查核結果：**已於民國 103 年 6 月 10 日提出報告。

24. 文化部民國 104 年度之概算案辦理文化創意產業之情報趨勢蒐集、研究及年報之編印預算，應和文化調查及統計整合於單一業務司編製，並提出檢討報告。

**辦理情形查核結果：**已於民國 103 年 6 月 13 日提出報告。

25. 要求文化資產局應確實檢討非典型人力進用之合理性及必要性，妥適配置與運用現有人力，以提高人力運用效率。

**辦理情形查核結果：**已於民國 104 年度減少進用非典型人力之預算員額及金額。

## **(三十六) 海岸巡防署主管**

1. 要求海岸巡防署就檢討任用一元化，提出「海巡人員任用條例草案」，向立法院內政委員會

提出專案報告，並邀集相關單位討論人員一元化推動情形。

**辦理情形查核結果：**已於民國 103 年 2 月 25 日提出報告，另於同年 5 月 29 日赴立法院內政委員會專案報告，並經同意准予備查。

2. 要求海岸巡防署提出書面報告，解釋「海洋資料庫規劃建置計畫」之後續修訂計畫及未來規劃推動情形。

**辦理情形查核結果：**已於民國 103 年 1 月 2 日提出報告，該署已完成相關規劃事宜，嗣因海洋委員會成立日期未能確定，考量資訊設備日新月異，為免造成不必要之財政支出，爰暫緩執行該計畫，將配合組織調整時程適時賡續辦理。

3. 海洋巡防總局歷來向臺灣港務公司租用基隆港、臺中港、安平港、花蓮港之部分碼頭。為因應民國 101 年新實施之商港法，臺灣港務公司不再以營利為標準，租借碼頭予海洋巡防總局，並提出「商港區域內海岸巡防機關所需專用公務碼頭租金基準（草案）」，海岸巡防署目前正與交通部協商中。要求海岸巡防署儘速與交通部協商，以避免預算無謂支出。

**辦理情形查核結果：**交通部臺灣港務股份有限公司於民國 102 年 4 月 8 日提出租金基準草案，該署檢視後提出 10 點修正意見請該公司重新檢討，截至民國 104 年 6 月 8 日仍未完成訂定，後續將與交通部持續協調，爭取租金合理化。

4. 要求海岸巡防署應儘速編列相關工作預算，汰換老舊之雷達設備，以免海巡工作出現漏洞，危害社會治安。

**辦理情形查核結果：**該署海巡岸際雷達系統換裝計畫經行政院民國 102 年 6 月核定總經費 7 億 4,262 萬餘元，辦理期程為民國 103 至 105 年度，囿於政府財政困難，民國 103 及 104 年度行政院分別核列 3 千萬元、1 億元，刻正配合檢討修正計畫期程。

5. 要求海岸巡防署針對拖網漁船加強取締，嚴格查緝各拖網漁船是否有越界捕魚之情事，並每月上網公布取締情況（含數量及裁罰情形）。

**辦理情形查核結果：**該署自本年度起擴大辦理沿海漁業執法專案工作，持續嚴格取締沿海違規拖網漁業、盜採珊瑚及其他特定漁業之違法濫捕行為，並於每月初將上月取締查處情形公布周知。

6. 為提升岸巡勤務能量，厚實巡防成效，符合基層海巡執勤兵力需求，要求海岸巡防署應儘速研議巡防局人員不足改善方案，俾利解決各地區巡防局廳舍人力不足之問題。

**辦理情形查核結果：**已持續與國防部協調增加各梯次常備役男獲撥人數，輔以進用替代役人員協助執行機關庶務性工作，並積極拓展校園宣導管道，及協請行政院所屬 73 處 LED 電子看版據點及人力招募之相關期刊、電臺，刊登、廣播該署招募訊息。在提升人才招募誘因部分，除提高東、南沙地域加給及志願役士官志願役加給外，並採行訂定志願士兵調整服務單位作業規定及開放後備役軍官、士兵志願再入營等措施。

## （三十七） 金融監督管理委員會主管

1. 本國銀行跨國國際債權餘額由民國 99 年底之 1,273 億美元，至民國 102 年 6 月增加到 1,696 億美元；其中中國大陸由 74 億美元，快速成長至 308 億美元，金融監督管理委員會應督促各金融機構注意分散風險。

**辦理情形查核結果：**將持續依據各銀行所報國家風險之內部控管機制，評估其對於國家風險管理之妥適性，暨按審查結果，要求銀行改善其風險管理。

2. 要求金融監督管理委員會應儘速訂定薪資報酬委員會審核標準，並於 3 個月內向立法院財政委員會提出書面報告。

**辦理情形查核結果：**已於民國 103 年 2 月 18 日提出報告。

### **(三十八) 國軍退除役官兵輔導委員會主管**

1. 請國軍退除役官兵輔導委員會提高職務宿舍「租金使用費」，並將該會在大臺北地區停車位、職務官舍及宿舍之詳細調查資料，送立法院外交及國防委員會。

**辦理情形查核結果：**已於民國 103 年 7 月 14 日將停車場管理統計資料函送立法院；另於民國 103 年 8 月 19 日將國有宿舍戶數統計表、首長宿舍面積、正副首長官舍使用情形及職務宿舍管理費等資料函送立法院。

2. 「醫學臨床教學研究」10 億 2,603 萬 4,000 元，支應臺北、臺中及高雄榮總辦理 20 多項重大計畫案，似嫌不足。請針對各項重大研究，制定完整性及延續性之發展總計畫，編列足額總預算，並制定研究計畫成果之評核項目進行管考，另年滿 55 歲榮民是否納入榮總健診中心之免費或優待對象，將其實施情形併同於 1 個月內向立法院外交及國防委員會提出書面報告。

**辦理情形查核結果：**已於民國 102 年 12 月 2 日提出報告。

3. 補助國軍退除役官兵就學之學雜費、獎學金等經費，自民國 104 年度起改由安置基金編列，並應訂定相關就學補助就業之追蹤計畫，於每年 8 月定期檢送相關報告，另請就「就業」可為之努力方向綜合檢討，向立法院外交及國防委員會提出書面報告說明。

**辦理情形查核結果：**民國 104 年度起，由安置基金編列就學獎補助預算，相關追蹤計畫，已於民國 103 年 8 月 4 日提出報告，另與「就業」有關之檢討規劃，已於民國 103 年 12 月 12 日提出報告。

4. 凡符合「補助就養及未領退休俸榮民娶外籍及大陸配偶所生就讀國中、小學子女營養午餐」資格者，皆應發給是項補助，並納入榮民遺孤在國中、小學就讀者。

**辦理情形查核結果：**於民國 104 年度增列預算辦理，補助對象比照教育部認定之四類經濟弱勢榮民（眷）就讀國中、小學子女，並以教育部及地方政府未補助之例假日及寒暑假未到校期間為補助範圍。

5. 「退除役官兵服務救助與照顧」項下「榮民、遺眷急難救助慰問及殘障遺孤照護」，辦理服役 10 年以上、未就養且未支領退休俸榮民遺眷喪葬慰問。請建立排富條款，並自民國 104

年度起按排富條款編列預算。

**辦理情形查核結果：**民國 104 年度減編相關預算，將補助對象限縮為低、中低收入戶資格之榮民（眷）。

6. 請會同相關部會研擬修正「臺灣地區與大陸地區人民關係條例」相關條文，將無人繼承或繼承賸餘之單身亡故榮民遺產，納入「財團法人榮民榮眷基金會」，用於改善就養及清寒榮民（眷）生活水準。

**辦理情形查核結果：**已將相關條文草案函請陸委會、財政部等部會提供意見，相關部會均表示，為避免其他團體比照援引，造成法制混亂，持保留態度。

7. 有關現役與退役軍人之權益，請就「現有法令積極檢討研修」等事務綜合檢討與規劃，向立法院外交及國防委員會提出書面報告說明。

**辦理情形查核結果：**已於民國 102 年 12 月 3 日提出報告。

8. 國軍退除役官兵輔導委員會所屬 18 家安養機構屬老人福利機構，未達「老人福利機構設立標準」，應研擬改善計畫。另該會設置榮民自費安養中心，惟部分占床率未達 80%，請研擬開放非榮民申請自費安養之可行性，有效提升資源使用效能。

**辦理情形查核結果：**各榮家係依據國軍退除役官兵輔導條例第 17 條設置，與老人福利機構分屬不同法源。惟榮家相關人力編配及硬體設施，均參照「老人福利機構設立標準」辦理。另依國軍退除役官兵就養安置辦法，榮民配偶年滿 50 歲符合相關條件可自費併同安置，又該會於民國 102 年 12 月 30 日修訂前開辦法，增列榮民父母無固定職業、年滿 60 歲亦可自費併同安置，榮家收置對象已擴及非榮民。

9. 國軍退除役官兵輔導委員會現職簡任以上之 57 位公務人員，兼任其轉投資事業機構之董監事 140 餘席，有關調降天然氣售價，至今未見任何改進行為，相關人員未善盡公股代表之責，請撤換不適任公股代表，停止會內人員兼任公股董監事。另榮電公司破產造成社會動盪，請儘速支付員工薪資。

**辦理情形查核結果：**依規定就會薦董監事執行任務情況嚴格考核，對績效不佳之公股代表予以撤換。另有關榮電公司破產案，國軍退除役官兵輔導委員會於民國 102 年 10 月 24 日偕同清算人，向勞工保險局申辦員工薪資墊償事宜，該公司積欠之薪資，於民國 102 年 10 月 31 日撥入員工帳戶。

10. 天然氣公司經營係為重大民生利益，請國軍退除役官兵輔導委員會派任董事時，不應以是否具備將領身分考量，應廣為徵才並以專業作為派任準則，及確實監督要求各家天然氣公司依公司法每季公布財報暨股東會議全文紀錄與錄音錄影紀錄，以受公評。

**辦理情形查核結果：**派任人員尚非以國軍將領身分為唯一考量，綜合行政管理能力、經營專業學能、人格特質、協調能力及品德操守等面向，依規定辦理。各轉投資事業為依公司法設立之民營公司，其資訊揭露均依公司法、證券交易法、天然氣事業法等相關主管機關

法規辦理，各公開發行公司財報及股東會會議紀錄等資料，可由公開資訊觀測站查得。

11. 國軍退除役官兵輔導委員會「獎補助金一對特種基金之補助」1 億 9,271 萬 3,000 元，補助國軍退除役官兵安置基金代榮民工程公司舉借款利息，及補助榮民工程公司虧損。請就安置基金代舉借辦理情形、榮民公司清理作業及檢討投資事業經營績效，向立法院外交及國防委員會提出書面報告。

**辦理情形查核結果：**已於民國 103 年 7 月 29 日提出報告。

### （三十九） 省市地方政府

1. 中央政府總預算案補助地方政府經費龐大，地方政府未償債務餘額不減反增，顯示補助款未達到促使地方財務自立之成效，行政院主計總處應於 6 個月內提出「如何強化中央對地方財政監督考核機制」之專案報告。

**辦理情形查核結果：**已於民國 103 年 3 月 17 日提出報告。

2. 為有效改善地方政府財政狀況，行政院主計總處應於 6 個月內提出「如何強化中央對地方財政監督考核機制」之專案報告送交立法院財政委員會，以訂定相關的考核辦法，建立地方預算編列及執行的預警機制。

**辦理情形查核結果：**已於民國 103 年 3 月 17 日提出報告。

### （四十） 第二預備金

1. 第二預備金申請動支未盡嚴謹，核定亦太過寬鬆，致淪為年度經常支出，並且動支內容亦欠妥適，行政院主計總處應加強第二預備金之審核與控管，以符合設置第二預備金之目的。

**辦理情形查核結果：**行政院主計總處業依預算法第 70 條規定嚴格審核與控管第二預備金之動支，民國 99 至 103 年度第二預備金核准動支數平均占各機關申請動支數約僅 41.2%。該總處為使第二預備金之審核與控管作業更為完善，業於中央政府各機關單位預算執行要點增修有關動支第二預備金相關規定，將原規定由行政院核定後即刻撥款之一階段方式，修正為先由行政院承諾同意動支第二預備金，俟經費實際需用數額確定後，各機關再於一定期間內申請分配之二階段方式處理；另增訂各機關應檢討年度預算相關經費確實無法容納始得申請動支第二預備金、應衡酌執行能力避免於年度結束申請保留，並避免每年以相同事由申請動支第二預備金等規定。

2. 近年來行政院與考試院對於「長期照顧預算」與「公務人員退休撫卹給付預算」屢次編列不足，再動支第二預備金，要求嗣後不得故意編列不足，再動支第二預備金。

**辦理情形查核結果：**近年來退休人數逐年增加，國民平均壽命延長，且因退休人數及支領方式等因素影響，編列預算時難以精確估算，爰於實際執行數超出預算編列數之年度動支第二預備金；另長期照顧十年計畫部分，考量其服務需求成長情形，本年度編列數已較民國 102 年度增編 57%，上開兩項均未於本年度動支第二預備金，未來將賡續按各項業務實際需要，並視國家財政情形，續予協助辦理。