

中華民國107年度

中央政府總決算暨附屬單位決算及綜計表審核報告

(附冊一總決算部分)

目 錄

甲、決算之審核

壹、總統府主管	甲— 1
貳、行政院主管	甲— 6
參、立法院主管	甲— 23
肆、司法院主管	甲— 25
伍、考試院主管	甲— 48
陸、監察院主管	甲— 55
柒、內政部主管	甲— 59
捌、外交部主管 (機密部分見審核報告「外交國防僑務機密部分」) ...	甲— 72
玖、國防部主管 (機密部分見審核報告「外交國防僑務機密部分」) ...	甲— 78
拾、財政部主管	甲— 85
拾壹、教育部主管	甲— 96
拾貳、法務部主管	甲—105
拾參、經濟部主管	甲—131
拾肆、交通部主管	甲—144
拾伍、勞動部主管	甲—154
拾陸、僑務委員會主管 (機密部分見審核報告「外交國防僑務機密部分」)	甲—162
拾柒、原子能委員會主管	甲—163
拾捌、農業委員會主管	甲—168
拾玖、衛生福利部主管	甲—184
貳拾、環境保護署主管	甲—194

貳拾壹、文化部主管	甲—199
貳拾貳、海岸巡防署（海洋委員會）主管	甲—209
貳拾參、科技部主管	甲—213
貳拾肆、金融監督管理委員會主管	甲—221
貳拾伍、國軍退除役官兵輔導委員會主管	甲—223
貳拾陸、省市地方政府	甲—226
貳拾柒、第二預備金	甲—229

乙、重要查核事項

壹、公庫年度出納終結報告之查核	乙— 1
貳、資產負債之查核	乙— 11
一、平衡表	乙— 11
二、資本資產表	乙— 13
附：中央政府投資民營事業效益之調查	乙— 22
三、長期負債表	乙— 41
四、因擔保、保證或契約可能造成未來會計年度支出明細表	乙— 50
參、立法院審議中央政府總預算案或特別預算案決議應 由審計機關辦理事項	乙— 51
一、重大公共建設計畫及採購執行情形之查核	乙— 51
二、災害防救預算經費執行情形之查核	乙— 87
三、已全數執行完竣特別預算之查核—中央政府石門水庫及 其集水區整治計畫特別預算	乙— 97
肆、政府推動國家永續發展情形之查核	乙—108

丙、附 表

壹、總決算審定後歲入歲出性質及餘絀簡明比較分析表	丙— 1
貳、總決算審定後收入支出彙計表	丙— 2
參、總決算審定後累計餘絀計算表	丙— 3

肆、歲入來源別決算審定表	丙—	4
伍、歲出政事別決算審定表	丙—	8
陸、總決算審定後平衡表	丙—	12
柒、各主管機關歲入來源別科目決算審定數綜計表	丙—	14
捌、歲入來源別經常門決算審定數總表	丙—	20
玖、歲入來源別資本門決算審定數總表	丙—	24
拾、以前年度歲入來源別轉入數決算審定表	丙—	24
拾壹、歲出機關別決算審定表（主管機關別）	丙—	26
拾貳、各主管機關歲出政事別科目決算審定數綜計表	丙—	28
拾參、各主管機關歲出用途別科目決算審定數綜計表	丙—	34
拾肆、歲出政事別經常門決算審定數總表	丙—	40
拾伍、歲出政事別資本門決算審定數總表	丙—	44
拾陸、以前年度歲出政事別轉入數決算審定表	丙—	48
拾柒、以前年度歲出機關別轉入數決算審定表	丙—	52
拾捌、歲入決算修正數明細表	丙—	56
拾玖、歲出決算修正數明細表	丙—	60
貳拾、以前年度融資調度轉入數決算審定表	丙—	68

丁、附 錄

壹、特別決算以前年度轉入數決算表之查核	丁—	1
一、中央政府國軍老舊眷村改建特別決算以前年度歲入、歲 出保留轉入數決算表	丁—	1
二、中央政府石門水庫及其集水區整治計畫第 2 期特別決算 以前年度融資調度、歲出保留轉入數決算表	丁—	3
三、中央政府振興經濟擴大公共建設特別決算（100 年度） 以前年度歲出保留轉入數決算表	丁—	3
四、中央政府流域綜合治理計畫特別決算以前年度融資調度 、歲入、歲出保留轉入數決算表	丁—	4

五、特別決算以前年度保留轉入數決算審定簡表	丁— 8
(一) 特別決算以前年度歲入保留轉入數決算審定簡表	丁— 8
(二) 特別決算以前年度歲出保留轉入數決算審定簡表	丁— 8
(三) 特別決算以前年度融資調度轉入數決算審定簡表	丁— 8
貳、特別預算年度會計報告之查核	丁— 9
中央政府流域綜合治理計畫第3期特別預算107年度會計報告	丁— 9
參、其他特種基金決算之查核	丁— 14
一、國家金融安定基金	丁— 14
二、公務人員退休撫卹基金	丁— 16
三、勞工退休基金(舊制)	丁— 22
四、勞工退休基金(新制)	丁— 25
五、積欠工資墊償基金	丁— 28
六、資源回收管理基金—信託基金部分	丁— 30
七、保險業務發展基金	丁— 32
八、金融研究發展基金	丁— 33
肆、行政法人年度決算之查核	丁— 35
一、內政部主管	丁— 35
二、國防部主管	丁— 38
三、教育部主管	丁— 43
四、文化部主管	丁— 46
五、科技部主管	丁— 51
伍、政府捐助財團法人年度決算及效益評估表之查核	丁— 55
一、依法律規定送本部審核之財團法人年度決算	丁— 55
(一) 行政院—原住民族委員會主管	丁— 55
(二) 外交部主管	丁— 63
(三) 經濟部主管	丁— 70
(四) 文化部主管	丁— 73
(五) 科技部主管	丁— 89
二、其他接受政府捐助財團法人效益評估表	丁—102
陸、立法院審議總預算案決議事項各機關辦理情形之查核	丁—114

審編說明

- 一、內文及統計圖表敘及資料年度，以民國年度為原則，如引用國際資訊，或有以西元年度表達情形；107 年度簡稱本年度。
- 二、約數金額【如：億（餘）元、萬（餘）元等】之表達，以餘數全捨為原則。
- 三、各項數字之百分比，因採四捨五入方式計算，細項數字百分比之和，與總計數之百分比或有差異。
- 四、統計表內數值為零者，以「—」表示；有數值惟未達表列統計單位者，以表達至小數點後 2 位為原則，或以「0」表示；數值不明或尚未產生資料者，以「…」表示。
- 五、部分機關於 107 年 1 月 1 日至 108 年 6 月 30 日間改制、整併、更名或新設者（如下表），其機關名稱以事實發生時點之名稱為表達原則。

主管機關名稱	改制、整併、更名或新設情形
行 政 院	大陸委員會組織法經總統於 107 年 6 月 13 日制定公布，自 107 年 7 月 2 日施行，依該法行政院大陸委員會更名為大陸委員會。
法 務 部	法務部所屬各級檢察署，包括最高法院檢察署、高等法院檢察署、高等法院各分院檢察署、高等法院檢察署智慧財產分署、各地方法院檢察署等合共 30 個檢察機關，於 107 年 5 月 25 日分別更名為最高檢察署、高等檢察署、高等檢察署各檢察分署、高等檢察署智慧財產檢察分署、各地方檢察署等。
交 通 部	臺灣區國道高速公路局、臺灣區國道新建工程局於 107 年 2 月 12 日整併為高速公路局；高速鐵路工程局、鐵路改建工程局於 107 年 6 月 11 日整併為鐵道局。
文 化 部	國家人權博物館組織法經總統於 106 年 12 月 13 日制定公布，自 107 年 3 月 15 日施行，依該法新設國家人權博物館。
行政院海岸巡防署(海洋委員會)	海洋委員會於 107 年 4 月 28 日改制成立，行政院海岸巡防署更名為海巡署並改隸於該會，該會另新設海洋保育署，及於 108 年 4 月 24 日新設海洋研究院。

資料時間：107 年 1 月 1 日至 108 年 6 月 30 日。

甲、決算之審核

壹、總統府主管

總統府主管包括 5 個機關，業務計畫 20 項，下分工作計畫 23 項，其中已執行完成者 12 項，尚在執行者 10 項，未執行者 1 項。本年度決算審核結果，歲入決算審定實現數 1 億 6,525 萬餘元，應收保留數 17 億 7,517 萬餘元，較預算增加 17 億 9,236 萬餘元；歲出決算審定實現數 127 億 8,197 萬餘元（94.37%），應付保留數 4 億 329 萬餘元（2.98%），預算賸餘 3 億 5,955 萬餘元（2.65%）。以前年度轉入數決算審核結果，歲入決算審定實現數 65 萬元（33.35%），應收保留數 129 萬餘元（66.65%）；歲出決算審定實現數 11 億 6,113 萬餘元（81.08%），減免數 1,074 萬餘元（0.75%），應付保留數 2 億 6,027 萬餘元（18.17%）。

茲將總統府主管歲入、歲出決算之審定及各項差異之原因分析，分別列表如次：

一、決算審定數簡明表

（一）歲入部分

1. 本年度部分

科 目	預 算 數	決 算 數	決 算 審 定 數			審 定 數 與 預 算 數 比 較 增 減	
			實 現 數	應 收 保 留 數	合 計	金 額	%
總 統 府 主 管	148,074,000	1,940,436,243	165,256,871	1,775,179,372	1,940,436,243	1,792,362,243	1,210.45
總 統 府	2,986,000	2,722,478	2,722,478	—	2,722,478	- 263,522	8.83
罰款及賠償收入	—	158,378	158,378	—	158,378	158,378	—
規 費 收 入	5,000	4,472	4,472	—	4,472	- 528	10.56
財 產 收 入	2,601,000	2,086,382	2,086,382	—	2,086,382	- 514,618	19.79
其 他 收 入	380,000	473,246	473,246	—	473,246	93,246	24.54
國 家 安 全 會 議	68,000	50,201	50,201	—	50,201	- 17,799	26.18
規 費 收 入	—	9,172	9,172	—	9,172	9,172	—
財 產 收 入	50,000	12,190	12,190	—	12,190	- 37,810	75.62
其 他 收 入	18,000	28,839	28,839	—	28,839	10,839	60.22
國 史 館	3,181,000	3,064,380	3,064,380	—	3,064,380	- 116,620	3.67
罰款及賠償收入	—	18,285	18,285	—	18,285	18,285	—
規 費 收 入	180,000	552,020	552,020	—	552,020	372,020	206.68
財 產 收 入	1,001,000	1,235,695	1,235,695	—	1,235,695	234,695	23.45
其 他 收 入	2,000,000	1,258,380	1,258,380	—	1,258,380	- 741,620	37.08
國史館臺灣文獻館	1,485,000	1,872,539	1,872,539	—	1,872,539	387,539	26.10
罰款及賠償收入	—	2,379	2,379	—	2,379	2,379	—

單位：新臺幣元

1. 本年度部分（續）

單位：新臺幣元

科 目	預 算 數	決 算 數	決 算 審 定 數			審 定 數 與 預 算 數 比 較 增 減	
			實 現 數	應 收 保 留 數	合 計	金 額	%
規 費 收 入	261,000	319,681	319,681	—	319,681	58,681	22.48
財 產 收 入	141,000	135,558	135,558	—	135,558	- 5,442	3.86
其 他 收 入	1,083,000	1,414,921	1,414,921	—	1,414,921	331,921	30.65
中 央 研 究 院	140,354,000	1,932,726,645	157,547,273	1,775,179,372	1,932,726,645	1,792,372,645	1,277.04
罰 款 及 賠 償 收 入	6,500,000	1,781,125,083	5,945,711	1,775,179,372	1,781,125,083	1,774,625,083	27,301.92
規 費 收 入	14,000,000	21,804,708	21,804,708	—	21,804,708	7,804,708	55.75
財 產 收 入	3,032,000	4,452,107	4,452,107	—	4,452,107	1,420,107	46.84
其 他 收 入	116,822,000	125,344,747	125,344,747	—	125,344,747	8,522,747	7.30

2. 以前年度部分

單位：新臺幣元

年 度	科 目	以前年度轉入數	決 算 審 定 數			
			減 免 數	實 現 數	應 收 保 留 數	
					金 額	%
106	總 統 府 主 管	1,949,053	—	650,000	1,299,053	66.65
	總 統 府	1,949,053	—	650,000	1,299,053	66.65
	罰 款 及 賠 償 收 入	1,949,053	—	650,000	1,299,053	66.65

（二）歲出部分

1. 本年度部分

單位：新臺幣元

科 目	預 算 數	決 算 數	決 算 審 定 數			審 定 數 與 預 算 數 比 較 增 減	
			實 現 數	應 付 保 留 數	合 計	金 額	%
總 統 府 主 管	13,544,831,000	13,185,277,113	12,781,979,352	403,297,761	13,185,277,113	- 359,553,887	2.65
總 統 府	920,582,000	895,446,717	881,814,521	13,632,196	895,446,717	- 25,135,283	2.73
一 般 行 政	826,383,000	804,007,995	795,498,744	8,509,251	804,007,995	- 22,375,005	2.71
國 務 機 要	30,000,000	29,998,454	29,998,454	—	29,998,454	- 1,546	0.01
國 家 慶 典	15,614,000	15,587,925	15,587,925	—	15,587,925	- 26,075	0.17
研 究 發 展	6,861,000	5,541,206	5,541,206	—	5,541,206	- 1,319,794	19.24
國家發展研究及諮詢	6,861,000	5,541,206	5,541,206	—	5,541,206	- 1,319,794	19.24
新 聞 發 布	10,194,000	9,402,769	6,642,769	2,760,000	9,402,769	- 791,231	7.76
卸 任 禮 遇	26,128,000	26,126,918	23,763,973	2,362,945	26,126,918	- 1,082	0.00
公報編印及印信勳章鑄造	5,402,000	4,781,450	4,781,450	—	4,781,450	- 620,550	11.49

1. 本年度部分（續）

單位：新臺幣元

科 目	預 算 數	決 算 數	決 算 審 定 數			審 定 數 與 預 算 數 比 較 增 減	
			實 現 數	應 付 保 留 數	合 計	金 額	%
國 家 安 全 會 議	195,476,000	177,643,623	177,643,623	—	177,643,623	- 17,832,377	9.12
一 般 行 政	175,494,000	161,200,077	161,200,077	—	161,200,077	- 14,293,923	8.14
諮 詢 研 究 業 務	19,482,000	16,443,546	16,443,546	—	16,443,546	- 3,038,454	15.60
第 一 預 備 金	500,000	—	—	—	—	- 500,000	—
國 史 館	206,135,000	169,951,064	169,951,064	—	169,951,064	- 36,183,936	17.55
一 般 行 政	190,549,000	155,638,141	155,638,141	—	155,638,141	- 34,910,859	18.32
檔案文物管理與編纂	14,326,000	14,312,923	14,312,923	—	14,312,923	- 13,077	0.09
一般建築及設備	920,000	—	—	—	—	- 920,000	100.00
交通及運輸設備	920,000	—	—	—	—	- 920,000	100.00
第 一 預 備 金	340,000	—	—	—	—	- 340,000	—
國史館臺灣文獻館	90,748,000	90,372,488	90,372,488	—	90,372,488	- 375,512	0.41
一 般 行 政	73,927,000	73,599,722	73,599,722	—	73,599,722	- 327,278	0.44
文 獻 業 務	16,821,000	16,772,766	16,772,766	—	16,772,766	- 48,234	0.29
中 央 研 究 院	12,131,890,000	11,851,863,221	11,462,197,656	389,665,565	11,851,863,221	- 280,026,779	2.31
一 般 行 政	262,636,000	241,639,736	240,093,736	1,546,000	241,639,736	- 20,996,264	7.99
一般學術研究及評議	6,600,934,000	6,411,980,942	6,327,375,030	84,605,912	6,411,980,942	- 188,953,058	2.86
學術審議及研究獎助	3,323,267,000	3,278,352,205	3,241,065,281	37,286,924	3,278,352,205	- 44,914,795	1.35
主題研究與人才培育	3,277,667,000	3,133,628,737	3,086,309,749	47,318,988	3,133,628,737	- 144,038,263	4.39
自然及人文社會科學研究	4,351,764,000	4,289,234,336	4,186,965,597	102,268,739	4,289,234,336	- 62,529,664	1.44
數理科學研究	1,632,754,000	1,619,895,263	1,564,839,678	55,055,585	1,619,895,263	- 12,858,737	0.79
生命科學研究	1,788,846,000	1,768,610,514	1,752,496,572	16,113,942	1,768,610,514	- 20,235,486	1.13
人文及社會科學研究	930,164,000	900,728,559	869,629,347	31,099,212	900,728,559	- 29,435,441	3.16
國家生技研究園區	659,327,000	659,327,000	659,327,000	—	659,327,000	—	—
南 部 院 區	246,014,000	246,014,000	44,769,086	201,244,914	246,014,000	—	—
一般建築及設備	3,840,000	3,667,207	3,667,207	—	3,667,207	- 172,793	4.50
交通及運輸設備	3,840,000	3,667,207	3,667,207	—	3,667,207	- 172,793	4.50
第 一 預 備 金	7,375,000	—	—	—	—	- 7,375,000	—

2. 以前年度部分

單位：新臺幣元

年 度	科 目	以前年度轉入數	決 算 審 定 數			
			減 免 數	實 現 數	應 付 保 留 數	
					金 額	%
	總 統 府 主 管	1,432,149,352	10,742,381	1,161,130,574	260,276,397	18.17
	總 統 府	72,297,847	—	11,600,656	60,697,191	83.95
94	國 務 機 要	36,845,165	—	—	36,845,165	100.00
95	國 務 機 要	14,157,026	—	—	14,157,026	100.00
96	國 務 機 要	1,852,645	—	—	1,852,645	100.00

2. 以前年度部分（續）

單位：新臺幣元

年度	科目	以前年度轉入數	決 算 審 定 數			
			減 免 數	實 現 數	應 付 保 留 數	
					金 額	%
97	國 務 機 要	747,290	—	—	747,290	100.00
104	公報編印及印信勳章鑄造	10,997,315	—	3,902,250	7,095,065	64.52
106	小 計	7,698,406	—	7,698,406	—	—
	一 般 行 政	1,616,955	—	1,616,955	—	—
	新 聞 發 布	787,000	—	787,000	—	—
	卸 任 禮 遇	4,624,256	—	4,624,256	—	—
	公報編印及印信勳章鑄造	670,195	—	670,195	—	—
	中 央 研 究 院	1,359,851,505	10,742,381	1,149,529,918	199,579,206	14.68
103	小 計	881,199,579	8,019,920	873,179,659	—	—
	一 般 行 政	2,273,112	47,701	2,225,411	—	—
	國 家 生 技 研 究 園 區	878,926,467	7,972,219	870,954,248	—	—
104	小 計	34,367,867	6,595	26,945,145	7,416,127	21.58
	一般學術研究及評議	26,553,150	6,595	26,546,555	—	—
	一 般 建 築 及 設 備	7,814,717	—	398,590	7,416,127	94.90
105	小 計	75,963,046	19,879	16,310,409	59,632,758	78.50
	一般學術研究及評議	22,175,633	19,879	1,220,640	20,935,114	94.41
	一 般 建 築 及 設 備	53,787,413	—	15,089,769	38,697,644	71.95
106	小 計	368,321,013	2,695,987	233,094,705	132,530,321	35.98
	一 般 行 政	49,400	—	49,400	—	—
	一般學術研究及評議	65,521,478	1,057,781	58,598,066	5,865,631	8.95
	自然及人文社會科學研究	152,536,614	1,638,206	149,165,408	1,733,000	1.14
	一 般 建 築 及 設 備	150,213,521	—	25,281,831	124,931,690	83.17

二、各項差異原因分析簡明表

（一）歲入部分

1. 本年度應收保留數簡明表

單位：新臺幣元

科目	預 算 數	應 收 保 留 數		原 因 分 析
		金 額	%	
中 央 研 究 院				
罰 款 及 賠 償 收 入	6,500,000	1,775,179,372	27,310.45	國家生技研究園區開發計畫興建工程延宕之違約罰款，尚待收取。

註：本表所列項目係指應收保留數達 20%，或 3 千萬元以上者。

2. 本年度歲入超（短）收數簡明表

單位：新臺幣元

科目	預 算 數	決 算 審 定 數	超（短）收 數		原 因 分 析
			金 額	%	
中 央 研 究 院					
罰 款 及 賠 償 收 入	6,500,000	1,781,125,083	1,774,625,083	27,301.92	國家生技研究園區開發計畫興建工程延宕之違約罰款。

2. 本年度歲入超（短）收數簡明表（續）

單位：新臺幣元

科 目	預 算 數	決 算 審 定 數	超（短）收 數		原 因 分 析
			金 額	%	
規 費 收 入	14,000,000	21,804,708	7,804,708	55.75	公共儀器設施使用收入較預計增加。
財 產 收 入	3,032,000	4,452,107	1,420,107	46.84	場地租金收入較預計增加。

註：本表所列項目係指超（短）收數達 20% 且百萬元以上，或 3 千萬元以上者。

3. 以前年度應收保留數簡明表

單位：新臺幣元

年 度	科 目	以 前 年 度 轉 入 數	應 收 保 留 數		原 因 分 析
			金 額	%	
106	總 統 府 罰 款 及 賠 償 收 入	1,949,053	1,299,053	66.65	民眾駕車衝撞損壞賠償事件之賠償收入，分期收回中。

註：本表所列項目係指應收保留數達 20%，或 3 千萬元以上者。

（二） 歲出部分

1. 本年度應付保留數簡明表

單位：新臺幣元

科 目	預 算 數	應 付 保 留 數		原 因 分 析
		金 額	%	
總 統 府				
新 聞 發 布	10,194,000	2,760,000	27.07	建築百年慶祝活動等相關採購案件尚在執行中。
中 央 研 究 院				
一般學術研究及評議	6,600,934,000	84,605,912	1.28	部分儀器設備等採購案及廳舍或相關設施(備)整修建工程等尚在執行中。
自然及人文社會科學研究	4,351,764,000	102,268,739	2.35	部分儀器設備、西文期刊等採購案及廳舍或相關設施(備)整修建工程等尚在執行中。
南 部 院 區	246,014,000	201,244,914	81.80	南部院區興建工程尚在執行中。

註：本表所列項目係指應付保留數達 20%，或 3 千萬元以上者。

2. 本年度賸餘數簡明表

單位：新臺幣元

科 目	預 算 數	賸 餘 數		原 因 分 析
		金 額	%	
國 史 館				
一 般 行 政	190,549,000	34,910,859	18.32	實際進用員額較少之人事費結餘，及古蹟外牆建築整修計畫變更，相關經費未動支。
一 般 建 築 及 設 備	920,000	920,000	100.00	首長座車採購計畫配合第二階段組織改造計畫，暫緩執行。
中 央 研 究 院				
一般學術研究及評議	6,600,934,000	188,953,058	2.86	採購財物、獎助學金核撥較預計減少及實際進用員額較少之人事費等結餘。
自然及人文社會科學研究	4,351,764,000	62,529,664	1.44	採購財物及獎助學金核撥較預計減少等結餘。

註：本表所列項目係指賸餘數達 20%，或 3 千萬元以上者。

3. 以前年度應付保留數簡明表

單位：新臺幣元

年度	科 目	以 前 年 度 轉 入 數	應 付 保 留 數		原 因 分 析
			金 額	%	
	總 統 府				
94	國 務 機 要	36,845,165	36,845,165	100.00	94 至 97 年度均係國務機要經費部分支出用途涉有疑義，尚在司法審理中。
95	國 務 機 要	14,157,026	14,157,026	100.00	
96	國 務 機 要	1,852,645	1,852,645	100.00	
97	國 務 機 要	747,290	747,290	100.00	
104	公報編印及印信勳章鑄造	10,997,315	7,095,065	64.52	印信採購合約尚在執行中。
	中 央 研 究 院				
104	一 般 建 築 及 設 備	7,814,717	7,416,127	94.90	學人寄宿舍新建工程公共藝術設置案尚在辦理中。
105	一般學術研究及評議	22,175,633	20,935,114	94.41	院本部大樓外牆整修暨一樓大廳裝修工程尚在辦理中。
	一 般 建 築 及 設 備	53,787,413	38,697,644	71.95	105 及 106 年度均係環境變遷研究大樓新建工程之後續景觀工程等尚在辦理中。
106	一 般 建 築 及 設 備	150,213,521	124,931,690	83.17	

註：本表所列項目係指應付保留數達 20%，或 3 千萬元以上者。

貳、行政院主管

行政院主管包括 17 個機關，業務計畫 110 項，下分工作計畫 121 項，其中已執行完成者 76 項，尚在執行者 45 項。本年度決算審核結果，歲入決算審定實現數 1,891 億 8,501 萬餘元，應收保留數 21 億 3,622 萬餘元，較預算增加 32 億 5,439 萬餘元（1.73%）；歲出決算審定實現數 230 億 4,128 萬餘元（90.08%），應付保留數 15 億 1,760 萬餘元（5.93%），預算賸餘 10 億 2,110 萬餘元（3.99%）。以前年度轉入數決算審核結果，歲入決算審定實現數 182 億 8,122 萬餘元（98.12%），減免數 386 萬餘元（0.02%），應收保留數 3 億 4,567 萬餘元（1.86%）；歲出決算審定實現數 11 億 4,139 萬餘元（73.33%），減免數 9,843 萬餘元（6.32%），應付保留數 3 億 1,667 萬餘元（20.35%）。

茲將行政院主管歲入、歲出決算之審定及各項差異之原因分析，分別列表如次：

一、決算審定數簡明表

（一）歲入部分

1. 本年度部分

單位：新臺幣元

科 目	預 算 數	決 算 數	決 算 審 定 數			審 定 數 與 預 算 數 比 較 增 減	
			實 現 數	應 收 保 留 數	合 計	金 額	%
行 政 院 主 管	188,066,857,000	191,311,789,021	189,185,019,775	2,136,229,290	191,321,249,065	3,254,392,065	1.73
行 政 院	180,071,207,000	182,186,051,639	180,068,555,588	2,128,361,427	182,196,917,015	2,125,710,015	1.18
罰 款 及 賠 償 收 入	—	414,724	414,724	—	414,724	414,724	—
規 費 收 入	—	21,305	21,305	—	21,305	21,305	—
財 產 收 入	353,000	26,038	26,038	—	26,038	- 326,962	92.62

1. 本年度部分（續）

單位：新臺幣元

科 目	預 算 數	決 算 數	決 算 審 定 數			審 定 數 與 預 算 數 比 較 增 減	
			實 現 數	應 收 保 留 數	合 計	金 額	%
營業盈餘及事業收入	180,067,717,000	182,182,859,051	180,065,363,000	2,128,361,427	182,193,724,427	2,126,007,427	1.18
其 他 收 入	3,137,000	2,730,521	2,730,521	—	2,730,521	- 406,479	12.96
主 計 總 處	1,368,000	1,822,695	1,822,695	—	1,822,695	454,695	33.24
罰款及賠償收入	—	328,781	328,781	—	328,781	328,781	—
規 費 收 入	200,000	110,200	110,200	—	110,200	- 89,800	44.90
財 產 收 入	391,000	540,162	540,162	—	540,162	149,162	38.15
其 他 收 入	777,000	843,552	843,552	—	843,552	66,552	8.57
人 事 行 政 總 處	535,000	976,425	976,425	—	976,425	441,425	82.51
財 產 收 入	305,000	608,483	608,483	—	608,483	303,483	99.50
其 他 收 入	230,000	367,942	367,942	—	367,942	137,942	59.97
公務人力發展學院	46,031,000	46,880,499	46,880,499	—	46,880,499	849,499	1.85
罰款及賠償收入	—	6,490	6,490	—	6,490	6,490	—
財 產 收 入	45,419,000	45,894,946	45,894,946	—	45,894,946	475,946	1.05
其 他 收 入	612,000	979,063	979,063	—	979,063	367,063	59.98
國立故宮博物院	1,452,650,000	1,034,036,816	1,034,036,816	—	1,034,036,816	- 418,613,184	28.82
罰款及賠償收入	5,700,000	5,554,100	5,554,100	—	5,554,100	- 145,900	2.56
規 費 收 入	1,243,227,000	838,097,645	838,097,645	—	838,097,645	- 405,129,355	32.59
財 產 收 入	134,233,000	118,827,832	118,827,832	—	118,827,832	- 15,405,168	11.48
營業盈餘及事業收入	65,000,000	65,000,000	65,000,000	—	65,000,000	—	—
其 他 收 入	4,490,000	6,557,239	6,557,239	—	6,557,239	2,067,239	46.04
國家發展委員會	500,000	1,296,002	1,296,002	—	1,296,002	796,002	159.20
罰款及賠償收入	—	496,267	496,267	—	496,267	496,267	—
規 費 收 入	—	1,342	1,342	—	1,342	1,342	—
財 產 收 入	273,000	391,862	391,862	—	391,862	118,862	43.54
其 他 收 入	227,000	406,531	406,531	—	406,531	179,531	79.09
檔案管理局	415,000	716,183	716,183	—	716,183	301,183	72.57
罰款及賠償收入	10,000	95,836	95,836	—	95,836	85,836	858.36
規 費 收 入	350,000	455,142	455,142	—	455,142	105,142	30.04
財 產 收 入	1,000	30,105	30,105	—	30,105	29,105	2,910.50
其 他 收 入	54,000	135,100	135,100	—	135,100	81,100	150.19
原住民族委員會	36,785,000	62,104,932	61,720,488	384,444	62,104,932	25,319,932	68.83
罰款及賠償收入	550,000	4,666,259	4,636,639	29,620	4,666,259	4,116,259	748.41
財 產 收 入	6,085,000	6,298,659	6,170,793	127,866	6,298,659	213,659	3.51
其 他 收 入	30,150,000	51,140,014	50,913,056	226,958	51,140,014	20,990,014	69.62
原住民族文化發展中心	29,067,000	17,640,952	17,640,952	—	17,640,952	- 11,426,048	39.31
罰款及賠償收入	150,000	123,314	123,314	—	123,314	- 26,686	17.79
規 費 收 入	27,302,000	15,652,892	15,652,892	—	15,652,892	- 11,649,108	42.67
財 產 收 入	972,000	1,586,451	1,586,451	—	1,586,451	614,451	63.22
其 他 收 入	643,000	278,295	278,295	—	278,295	- 364,705	56.72

1. 本年度部分（續）

單位：新臺幣元

科 目	預 算 數	決 算 數	決 算 審 定 數			審 定 數 與 預 算 數 比 較 增 減	
			實 現 數	應 收 保 留 數	合 計	金 額	%
客家委員會及所屬	26,992,000	37,928,303	37,163,303	765,000	37,928,303	10,936,303	40.52
罰款及賠償收入	—	5,156,865	5,051,865	105,000	5,156,865	5,156,865	—
規 費 收 入	12,536,000	4,977,684	4,977,684	—	4,977,684	- 7,558,316	60.29
財 產 收 入	14,000,000	17,488,448	16,828,448	660,000	17,488,448	3,488,448	24.92
其 他 收 入	456,000	10,305,306	10,305,306	—	10,305,306	9,849,306	2,159.94
中央選舉委員會及所屬	350,000	5,649,580	4,337,080	1,312,500	5,649,580	5,299,580	1,514.17
罰款及賠償收入	45,000	5,133,486	3,820,986	1,312,500	5,133,486	5,088,486	11,307.75
財 產 收 入	6,000	48,070	48,070	—	48,070	42,070	701.17
其 他 收 入	299,000	468,024	468,024	—	468,024	169,024	56.53
公平交易委員會	169,304,000	1,947,499,996	1,943,529,389	3,970,607	1,947,499,996	1,778,195,996	1,050.30
罰款及賠償收入	168,954,000	1,947,075,658	1,943,105,051	3,970,607	1,947,075,658	1,778,121,658	1,052.43
財 產 收 入	200,000	278,374	278,374	—	278,374	78,374	39.19
其 他 收 入	150,000	145,964	145,964	—	145,964	- 4,036	2.69
國家通訊傳播委員會	6,163,545,000	5,905,718,261	5,905,282,949	435,312	5,905,718,261	- 257,826,739	4.18
罰款及賠償收入	40,200,000	53,937,848	53,876,877	60,971	53,937,848	13,737,848	34.17
規 費 收 入	6,119,965,000	5,848,537,019	5,848,162,678	374,341	5,848,537,019	- 271,427,981	4.44
財 產 收 入	3,380,000	3,200,255	3,200,255	—	3,200,255	- 179,745	5.32
其 他 收 入	—	43,139	43,139	—	43,139	43,139	—
大 陸 委 員 會	706,000	1,141,025	1,141,025	—	1,141,025	435,025	61.62
罰款及賠償收入	—	194,152	194,152	—	194,152	194,152	—
規 費 收 入	1,000	282	282	—	282	- 718	71.80
財 產 收 入	669,000	702,222	702,222	—	702,222	33,222	4.97
其 他 收 入	36,000	244,369	244,369	—	244,369	208,369	578.80
飛航安全調查委員會	150,000	155,744	155,744	—	155,744	5,744	3.83
規 費 收 入	—	9,421	9,421	—	9,421	9,421	—
其 他 收 入	150,000	146,323	146,323	—	146,323	- 3,677	2.45
不當黨產處理委員會	30,000	2,415,862	10,530	1,000,000	1,010,530	980,530	3,268.43
罰款及賠償收入	—	2,405,332	—	1,000,000	1,000,000	1,000,000	—
規 費 收 入	30,000	9,093	9,093	—	9,093	- 20,907	69.69
其 他 收 入	—	1,437	1,437	—	1,437	1,437	—
公共工程委員會	67,222,000	59,754,107	59,754,107	—	59,754,107	- 7,467,893	11.11
罰款及賠償收入	440,000	307,187	307,187	—	307,187	- 132,813	30.18
規 費 收 入	53,462,000	46,460,073	46,460,073	—	46,460,073	- 7,001,927	13.10
財 產 收 入	20,000	234,884	234,884	—	234,884	214,884	1,074.42
其 他 收 入	13,300,000	12,751,963	12,751,963	—	12,751,963	- 548,037	4.12

2. 以前年度部分

單位：新臺幣元

年度	科目	以前年度轉入數	決算審定數			
			減免數	實現數	應收保留數	
					金額	%
	行政院主管	18,630,761,312	3,868,180	18,281,222,056	345,671,076	1.86
	行政院	18,083,929,913	—	18,083,929,913	—	—
106	營業盈餘及事業收入	18,083,929,913	—	18,083,929,913	—	—
	國立故宮博物院	2,660,000	—	2,660,000	—	—
106	財產收入	2,660,000	—	2,660,000	—	—
	原住民族委員會	10,054,257	—	463,573	9,590,684	95.39
98	其他收入	4,725,699	—	156,742	4,568,957	96.68
99	其他收入	4,714,204	—	48,158	4,666,046	98.98
101	其他收入	58,034	—	17,000	41,034	70.71
105	小計	222,931	—	—	222,931	100.00
	財產收入	6,919	—	—	6,919	100.00
	其他收入	216,012	—	—	216,012	100.00
106	小計	333,389	—	241,673	91,716	27.51
	罰款及賠償收入	56,248	—	56,248	—	—
	財產收入	185,425	—	185,425	—	—
	其他收入	91,716	—	—	91,716	100.00
	客家委員會及所屬	620,000	—	620,000	—	—
106	財產收入	620,000	—	620,000	—	—
	中央選舉委員會及所屬	6,099,522	3,182	1,761,274	4,335,066	71.07
97	罰款及賠償收入	3,182	3,182	—	—	—
100	罰款及賠償收入	5,000	—	—	5,000	100.00
104	罰款及賠償收入	1,837,210	—	160,474	1,676,736	91.27
105	罰款及賠償收入	2,754,130	—	100,800	2,653,330	96.34
106	罰款及賠償收入	1,500,000	—	1,500,000	—	—
	公平交易委員會	305,472,858	3,437,414	90,290,307	211,745,137	69.32
96	罰款及賠償收入	2,676,524	2,676,524	—	—	—
97	罰款及賠償收入	4,499,585	—	—	4,499,585	100.00
98	罰款及賠償收入	1,305,893	—	—	1,305,893	100.00
100	罰款及賠償收入	893,383	—	—	893,383	100.00
101	罰款及賠償收入	2,738,234	—	—	2,738,234	100.00
102	罰款及賠償收入	50,000	50,000	—	—	—
103	罰款及賠償收入	525,000	—	—	525,000	100.00
104	罰款及賠償收入	2,471,000	325,000	24,000	2,122,000	85.88
105	罰款及賠償收入	279,439,508	100,000	88,465,877	190,873,631	68.31
106	罰款及賠償收入	10,873,731	285,890	1,800,430	8,787,411	80.81
	國家通訊傳播委員會	221,670,711	427,584	101,496,989	119,746,138	54.02
99	罰款及賠償收入	4,651,319	—	—	4,651,319	100.00
101	罰款及賠償收入	450,000	—	—	450,000	100.00
102	小計	306,300	296,300	—	10,000	3.26

2. 以前年度部分（續）

單位：新臺幣元

年度	科目	以前年度轉入數	決 算 審 定 數			
			減 免 數	實 現 數	應 收 保 留 數	
					金 額	%
102	罰款及賠償收入	223,500	213,500	—	10,000	4.47
	規 費 收 入	82,800	82,800	—	—	—
103	小 計	27,474,166	—	—	27,474,166	100.00
	罰款及賠償收入	6,667,547	—	—	6,667,547	100.00
	規 費 收 入	20,806,619	—	—	20,806,619	100.00
104	小 計	85,598,596	—	21,530	85,577,066	99.97
	罰款及賠償收入	18,779,992	—	—	18,779,992	100.00
	規 費 收 入	66,818,604	—	21,530	66,797,074	99.97
105	小 計	1,387,732	10,000	—	1,377,732	99.28
	罰款及賠償收入	1,366,342	10,000	—	1,356,342	99.27
	規 費 收 入	21,390	—	—	21,390	100.00
106	小 計	101,802,598	121,284	101,475,459	205,855	0.20
	罰款及賠償收入	2,059,368	16,845	2,010,067	32,456	1.58
	規 費 收 入	99,743,230	104,439	99,465,392	173,399	0.17
	公共工程委員會	254,051	—	—	254,051	100.00
98	罰款及賠償收入	142,343	—	—	142,343	100.00
101	罰款及賠償收入	111,708	—	—	111,708	100.00

（二）歲出部分

1. 本年度部分

單位：新臺幣元

科 目	預 算 數	決 算 數	決 算 審 定 數			審 定 數 與 預 算 數 比 較 增 減	
			實 現 數	應 付 保 留 數	合 計	金 額	%
行 政 院 主 管	25,579,991,000	24,558,887,370	23,041,280,622	1,517,606,748	24,558,887,370	- 1,021,103,630	3.99
行 政 院	1,376,335,000	1,314,061,225	1,270,504,025	43,557,200	1,314,061,225	- 62,273,775	4.52
一 般 行 政	887,002,000	885,552,868	885,552,868	—	885,552,868	- 1,449,132	0.16
施政及法制業務	11,245,000	11,115,113	11,115,113	—	11,115,113	- 129,887	1.16
施政推展聯繫	6,150,000	5,632,406	5,632,406	—	5,632,406	- 517,594	8.42
科技發展研究諮詢	40,293,000	37,365,492	37,365,492	—	37,365,492	- 2,927,508	7.27
聯合服務業務	176,547,000	129,353,240	87,743,240	41,610,000	129,353,240	- 47,193,760	26.73
國土及資通安全業務	8,028,000	7,585,354	7,585,354	—	7,585,354	- 442,646	5.51
災害防救業務	7,655,000	7,610,100	7,610,100	—	7,610,100	- 44,900	0.59
性別平等業務	14,298,000	13,850,725	13,398,725	452,000	13,850,725	- 447,275	3.13
消保及食安業務	15,372,000	14,336,596	14,336,596	—	14,336,596	- 1,035,404	6.74
資 訊 管 理	60,928,000	60,563,498	60,563,498	—	60,563,498	- 364,502	0.60
新聞傳播業務	53,420,000	51,966,302	51,966,302	—	51,966,302	- 1,453,698	2.72
一般建築及設備	18,001,000	17,655,300	16,160,100	1,495,200	17,655,300	- 345,700	1.92
營 建 工 程	12,266,000	12,165,200	10,670,000	1,495,200	12,165,200	- 100,800	0.82

1. 本年度部分（續）

單位：新臺幣元

科 目	預 算 數	決 算 數	決 算 審 定 數			審 定 數 與 預 算 數 比 較 增 減	
			實 現 數	應 付 保 留 數	合 計	金 額	%
交通及運輸設備	2,020,000	1,814,236	1,814,236	—	1,814,236	- 205,764	10.19
其 他 設 備	3,715,000	3,675,864	3,675,864	—	3,675,864	- 39,136	1.05
促進轉型正義業務	77,396,000	71,474,231	71,474,231	—	71,474,231	- 5,921,769	7.65
主 計 總 處	1,193,210,000	1,164,147,866	1,161,228,938	2,918,928	1,164,147,866	- 29,062,134	2.44
一 般 行 政	814,261,000	808,172,401	808,172,401	—	808,172,401	- 6,088,599	0.75
中央總預算核編及執行	3,772,000	3,747,355	3,521,770	225,585	3,747,355	- 24,645	0.65
特種基金預算核編及執行	1,870,000	1,856,337	1,657,536	198,801	1,856,337	- 13,663	0.73
會計及決算業務	2,211,000	2,206,290	2,206,290	—	2,206,290	- 4,710	0.21
綜合統計業務	27,331,000	25,203,571	25,203,571	—	25,203,571	- 2,127,429	7.78
國勢普查業務	92,112,000	85,965,986	84,702,326	1,263,660	85,965,986	- 6,146,014	6.67
主計訓練業務	15,627,000	15,623,674	15,623,674	—	15,623,674	- 3,326	0.02
主計資訊業務	77,265,000	68,758,406	68,758,406	—	68,758,406	- 8,506,594	11.01
一般建築及設備	157,922,000	152,613,846	151,382,964	1,230,882	152,613,846	- 5,308,154	3.36
營 建 工 程	22,685,000	21,889,511	20,658,629	1,230,882	21,889,511	- 795,489	3.51
交通及運輸設備	1,270,000	1,145,980	1,145,980	—	1,145,980	- 124,020	9.77
其 他 設 備	133,967,000	129,578,355	129,578,355	—	129,578,355	- 4,388,645	3.28
第一預備金	839,000	—	—	—	—	- 839,000	—
人 事 行 政 總 處	2,273,859,000	2,118,241,249	2,117,739,662	501,587	2,118,241,249	- 155,617,751	6.84
一 般 行 政	345,030,000	331,101,144	331,101,144	—	331,101,144	- 13,928,856	4.04
人事行政之政策規劃執行及發展	199,054,000	195,857,979	195,356,392	501,587	195,857,979	- 3,196,021	1.61
第一預備金	2,000,000	—	—	—	—	- 2,000,000	—
第一屆資深中央民代自願退職給付	7,142,000	4,549,018	4,549,018	—	4,549,018	- 2,592,982	36.31
因公傷亡慰問給付	9,133,000	2,300,000	2,300,000	—	2,300,000	- 6,833,000	74.82
公教員工資遣退職給付	20,000,000	4,124,000	4,124,000	—	4,124,000	- 15,876,000	79.38
公教人員婚喪生育及子女教育補助	1,691,500,000	1,580,309,108	1,580,309,108	—	1,580,309,108	- 111,190,892	6.57
公務人力發展學院	235,375,000	229,436,508	229,436,508	—	229,436,508	- 5,938,492	2.52
一 般 行 政	128,214,000	123,925,292	123,925,292	—	123,925,292	- 4,288,708	3.34
訓練輔導及研究	91,377,000	90,000,977	90,000,977	—	90,000,977	- 1,376,023	1.51
一般建築及設備	15,517,000	15,510,239	15,510,239	—	15,510,239	- 6,761	0.04
營 建 工 程	15,517,000	15,510,239	15,510,239	—	15,510,239	- 6,761	0.04
第一預備金	267,000	—	—	—	—	- 267,000	—
國立故宮博物院	1,516,750,000	1,405,422,436	1,111,655,324	293,767,112	1,405,422,436	- 111,327,564	7.34
一 般 行 政	718,899,000	716,821,843	714,566,215	2,255,628	716,821,843	- 2,077,157	0.29
文物研究、展覽與推廣	97,540,000	93,213,627	92,633,627	580,000	93,213,627	- 4,326,373	4.44
文物徵集與管理	27,298,000	26,030,523	25,166,523	864,000	26,030,523	- 1,267,477	4.64
南院文物研究、展覽與推廣	68,856,000	67,238,477	58,119,910	9,118,567	67,238,477	- 1,617,523	2.35

1. 本年度部分（續）

單位：新臺幣元

科 目	預 算 數	決 算 數	決 算 審 定 數			審 定 數 與 預 算 數 比 較 增 減	
			實 現 數	應 付 保 留 數	合 計	金 額	%
南院文物徵集與管理	25,131,000	23,917,281	11,956,224	11,961,057	23,917,281	- 1,213,719	4.83
安全管理維護	132,632,000	131,845,195	129,843,269	2,001,926	131,845,195	- 786,805	0.59
新故宮計畫	420,340,000	320,340,000	53,354,066	266,985,934	320,340,000	- 100,000,000	23.79
一般建築及設備	1,680,000	1,642,470	1,642,470	—	1,642,470	- 37,530	2.23
交通及運輸設備	1,680,000	1,642,470	1,642,470	—	1,642,470	- 37,530	2.23
故宮南部院區籌建	24,374,000	24,373,020	24,373,020	—	24,373,020	- 980	0.00
國家發展委員會	2,892,857,000	2,826,658,299	2,702,987,103	123,671,196	2,826,658,299	- 66,198,701	2.29
一般行政	693,491,000	659,565,929	659,220,337	345,592	659,565,929	- 33,925,071	4.89
規劃及推動國家發展計畫綜合業務	19,995,000	18,338,953	18,061,173	277,780	18,338,953	- 1,656,047	8.28
研擬經濟政策、協調推動財經措施	15,892,000	14,701,706	12,405,706	2,296,000	14,701,706	- 1,190,294	7.49
促進社會發展及計畫審議協調	17,861,000	13,137,931	11,481,931	1,656,000	13,137,931	- 4,723,069	26.44
促進產業發展	492,691,000	474,424,052	360,060,052	114,364,000	474,424,052	- 18,266,948	3.71
促進人力資源發展、完善老年經濟安全制度	6,224,000	6,067,203	5,572,203	495,000	6,067,203	- 156,797	2.52
健全國土規劃及經營管理	14,822,000	14,105,153	11,585,153	2,520,000	14,105,153	- 716,847	4.84
管 制 考 核	11,714,000	10,922,715	9,860,715	1,062,000	10,922,715	- 791,285	6.76
健全資訊管理，提升應用效率	193,462,000	193,442,344	193,442,344	—	193,442,344	- 19,656	0.01
深化推動政府資通訊應用建設	375,531,000	370,849,523	370,849,523	—	370,849,523	- 4,681,477	1.25
推動法規鬆綁與革新、強化經貿競爭力	6,074,000	6,007,790	5,352,966	654,824	6,007,790	- 66,210	1.09
非營業特種基金	1,044,200,000	1,044,200,000	1,044,200,000	—	1,044,200,000	—	—
花東地區永續發展基金	1,044,200,000	1,044,200,000	1,044,200,000	—	1,044,200,000	—	—
一般建築及設備	900,000	895,000	895,000	—	895,000	- 5,000	0.56
營 建 工 程	900,000	895,000	895,000	—	895,000	- 5,000	0.56
檔案管理局	330,196,000	329,207,397	320,551,048	8,656,349	329,207,397	- 988,603	0.30
一般行政	155,199,000	154,594,123	154,594,123	—	154,594,123	- 604,877	0.39
檔案管理綜合企劃與管考	1,973,000	1,966,644	1,966,644	—	1,966,644	- 6,356	0.32
檔案徵集作業	676,000	655,419	655,419	—	655,419	- 20,581	3.04
檔案典藏維護	5,305,000	5,299,942	5,299,942	—	5,299,942	- 5,058	0.10
檔案應用服務	4,503,000	4,503,000	4,503,000	—	4,503,000	—	—
檔案資訊作業	1,429,000	1,428,716	1,428,716	—	1,428,716	- 284	0.02
文書檔案數位變革計畫	102,010,000	101,896,669	101,896,669	—	101,896,669	- 113,331	0.11
深化國家記憶第 1 期計畫	31,290,000	31,236,908	31,236,908	—	31,236,908	- 53,092	0.17
國家檔案典藏及服務建設計畫	26,482,000	26,377,795	17,721,446	8,656,349	26,377,795	- 104,205	0.39
一般建築及設備	1,252,000	1,248,181	1,248,181	—	1,248,181	- 3,819	0.31

1. 本年度部分（續）

單位：新臺幣元

科 目	預 算 數	決 算 數	決 算 審 定 數			審 定 數 與 預 算 數 比 較 增 減	
			實 現 數	應 付 保 留 數	合 計	金 額	%
其 他 設 備	1,252,000	1,248,181	1,248,181	—	1,248,181	- 3,819	0.31
第 一 預 備 金	77,000	—	—	—	—	- 77,000	—
原住民族委員會	8,023,315,000	7,863,076,896	6,934,065,619	929,011,277	7,863,076,896	- 160,238,104	2.00
一 般 行 政	270,930,000	270,878,304	270,378,304	500,000	270,878,304	- 51,696	0.02
綜 合 規 劃 發 展	65,248,000	59,377,141	50,770,048	8,607,093	59,377,141	- 5,870,859	9.00
經 濟 發 展 業 務	301,645,000	258,899,118	133,222,004	125,677,114	258,899,118	- 42,745,882	14.17
土 地 規 劃 管 理 利 用 業 務	96,166,000	95,030,975	75,205,454	19,825,521	95,030,975	- 1,135,025	1.18
公 共 建 設 業 務	864,027,000	836,061,943	724,639,765	111,422,178	836,061,943	- 27,965,057	3.24
補 助 原 住 民 鄉 鎮 市	590,000,000	585,475,000	585,475,000	—	585,475,000	- 4,525,000	0.77
促 進 原 住 民 族 經 濟 事 業	1,050,000,000	1,050,000,000	1,050,000,000	—	1,050,000,000	—	—
第 一 預 備 金	6,370,000	—	—	—	—	- 6,370,000	—
原 住 民 教 育 推 展	1,999,114,000	1,946,068,474	1,286,756,045	659,312,429	1,946,068,474	- 53,045,526	2.65
社 會 服 務 推 展	2,473,435,000	2,454,905,941	2,451,238,999	3,666,942	2,454,905,941	- 18,529,059	0.75
促 進 原 住 民 就 業	306,380,000	306,380,000	306,380,000	—	306,380,000	—	—
原住民族文化發展中心	142,258,000	138,388,313	133,711,000	4,677,313	138,388,313	- 3,869,687	2.72
一 般 行 政	59,618,000	56,347,828	56,347,828	—	56,347,828	- 3,270,172	5.49
藝 術 展 演 及 文 化 推 廣 業 務	22,196,000	22,119,087	22,119,087	—	22,119,087	- 76,913	0.35
公 共 建 設 及 社 會 服 務 推 展 業 務	54,837,000	54,837,000	50,159,687	4,677,313	54,837,000	—	—
一 般 建 築 及 設 備	5,107,000	5,084,398	5,084,398	—	5,084,398	- 22,602	0.44
營 建 工 程	4,987,000	4,987,000	4,987,000	—	4,987,000	—	—
交 通 及 運 輸 設 備	120,000	97,398	97,398	—	97,398	- 22,602	18.84
第 一 預 備 金	500,000	—	—	—	—	- 500,000	—
客家委員會及所屬	2,472,137,000	2,458,342,295	2,408,680,526	49,661,769	2,458,342,295	- 13,794,705	0.56
一 般 行 政	131,743,000	131,306,711	131,306,711	—	131,306,711	- 436,289	0.33
綜 合 規 劃 發 展	109,338,000	108,115,658	108,115,658	—	108,115,658	- 1,222,342	1.12
客 家 文 化 產 業 發 展	549,931,000	549,929,912	510,076,589	39,853,323	549,929,912	- 1,088	0.00
文 化 教 育 推 展	611,981,000	604,542,265	602,364,819	2,177,446	604,542,265	- 7,438,735	1.22
傳 播 行 銷 推 展	712,364,000	710,656,172	703,025,172	7,631,000	710,656,172	- 1,707,828	0.24
客 家 文 化 發 展 中 心 規 劃 與 營 運	356,580,000	353,791,577	353,791,577	—	353,791,577	- 2,788,423	0.78
第 一 預 備 金	200,000	—	—	—	—	- 200,000	—
中央選舉委員會及所屬	2,522,975,000	2,200,958,292	2,157,067,085	43,891,207	2,200,958,292	- 322,016,708	12.76
一 般 行 政	86,349,000	85,878,842	85,878,842	—	85,878,842	- 470,158	0.54
選 舉 業 務	1,570,455,000	1,274,064,373	1,230,173,166	43,891,207	1,274,064,373	- 296,390,627	18.87
地 方 選 舉 委 員 會 行 政 業 務	329,734,000	304,607,925	304,607,925	—	304,607,925	- 25,126,075	7.62
政 黨 競 選 經 費 補 助	535,057,000	535,056,450	535,056,450	—	535,056,450	- 550	0.00
一 般 建 築 及 設 備	1,380,000	1,350,702	1,350,702	—	1,350,702	- 29,298	2.12

1. 本年度部分（續）

單位：新臺幣元

科 目	預 算 數	決 算 數	決 算 審 定 數			審 定 數 與 預 算 數 比 較 增 減	
			實 現 數	應 付 保 留 數	合 計	金 額	%
交通及運輸設備	980,000	954,772	954,772	—	954,772	- 25,228	2.57
其 他 設 備	400,000	395,930	395,930	—	395,930	- 4,070	1.02
公平交易委員會	315,195,000	301,477,292	301,477,292	—	301,477,292	- 13,717,708	4.35
一 般 行 政	289,607,000	276,422,068	276,422,068	—	276,422,068	- 13,184,932	4.55
公 平 交 易 業 務	23,847,000	23,816,941	23,816,941	—	23,816,941	- 30,059	0.13
限制競爭行為調查處理	5,518,000	5,510,360	5,510,360	—	5,510,360	- 7,640	0.14
不公平競爭行為調查處理及多層次傳銷管理	2,743,000	2,741,682	2,741,682	—	2,741,682	- 1,318	0.05
法務及行政救濟業務	2,235,000	2,227,328	2,227,328	—	2,227,328	- 7,672	0.34
綜合規劃及宣導業務	2,826,000	2,825,523	2,825,523	—	2,825,523	- 477	0.02
政策擬訂及國際交流業務	4,447,000	4,446,267	4,446,267	—	4,446,267	- 733	0.02
產業調查經濟分析及資訊管理	6,078,000	6,065,781	6,065,781	—	6,065,781	- 12,219	0.20
一般建築及設備	1,241,000	1,238,283	1,238,283	—	1,238,283	- 2,717	0.22
其 他 設 備	1,241,000	1,238,283	1,238,283	—	1,238,283	- 2,717	0.22
第 一 預 備 金	500,000	—	—	—	—	- 500,000	—
國家通訊傳播委員會	928,414,000	887,636,818	883,758,218	3,878,600	887,636,818	- 40,777,182	4.39
數位經濟匯流政策法制革新	55,477,000	54,341,874	54,341,874	—	54,341,874	- 1,135,126	2.05
數位匯流物聯網資安防護	212,542,000	210,319,837	207,707,837	2,612,000	210,319,837	- 2,222,163	1.05
一 般 行 政	660,338,000	622,975,107	621,708,507	1,266,600	622,975,107	- 37,362,893	5.66
第 一 預 備 金	57,000	—	—	—	—	- 57,000	—
大 陸 委 員 會	878,532,000	859,436,541	846,267,331	13,169,210	859,436,541	- 19,095,459	2.17
一 般 行 政	410,914,000	407,705,855	407,705,855	—	407,705,855	- 3,208,145	0.78
企 劃 業 務	22,070,000	22,006,110	22,006,110	—	22,006,110	- 63,890	0.29
經 濟 業 務	25,439,000	25,170,027	23,726,671	1,443,356	25,170,027	- 268,973	1.06
法 政 業 務	174,159,000	173,023,396	172,075,176	948,220	173,023,396	- 1,135,604	0.65
港 澳 業 務	162,440,000	150,922,700	150,259,253	663,447	150,922,700	- 11,517,300	7.09
聯 絡 業 務	41,699,000	40,855,066	34,098,066	6,757,000	40,855,066	- 843,934	2.02
第 一 預 備 金	1,620,000	—	—	—	—	- 1,620,000	—
文 教 業 務	40,191,000	39,753,387	36,396,200	3,357,187	39,753,387	- 437,613	1.09
飛航安全調查委員會	59,644,000	57,065,969	57,065,969	—	57,065,969	- 2,578,031	4.32
一 般 行 政	46,672,000	44,677,952	44,677,952	—	44,677,952	- 1,994,048	4.27
飛 航 安 全 業 務	4,463,000	4,200,921	4,200,921	—	4,200,921	- 262,079	5.87
精進飛安與科技研析	8,479,000	8,187,096	8,187,096	—	8,187,096	- 291,904	3.44
第 一 預 備 金	30,000	—	—	—	—	- 30,000	—
不當黨產處理委員會	46,512,000	41,209,197	40,964,197	245,000	41,209,197	- 5,302,803	11.40
一 般 行 政	31,712,000	28,646,376	28,646,376	—	28,646,376	- 3,065,624	9.67

1. 本年度部分（續）

單位：新臺幣元

科 目	預 算 數	決 算 數	決 算 審 定 數			審 定 數 與 預 算 數 比 較 增 減	
			實 現 數	應 付 保 留 數	合 計	金 額	%
黨產處理業務	14,800,000	12,562,821	12,317,821	245,000	12,562,821	- 2,237,179	15.12
公共工程委員會	372,427,000	364,120,777	364,120,777	—	364,120,777	- 8,306,223	2.23
一般行政	273,490,000	270,567,589	270,567,589	—	270,567,589	- 2,922,411	1.07
公共工程企劃及法規業務	71,733,000	67,725,968	67,725,968	—	67,725,968	- 4,007,032	5.59
公共工程技術業務	14,343,000	13,806,821	13,806,821	—	13,806,821	- 536,179	3.74
公共工程管理業務	12,861,000	12,020,399	12,020,399	—	12,020,399	- 840,601	6.54

2. 以前年度部分

單位：新臺幣元

年 度	科 目	以前年度轉入數	決 算 審 定 數			
			減 免 數	實 現 數	應 付 保 留 數	
					金 額	%
	行 政 院 主 管	1,556,511,235	98,435,057	1,141,397,213	316,678,965	20.35
	行 政 院	8,500,600	41,588	8,459,012	—	—
106	小 計	8,500,600	41,588	8,459,012	—	—
	一般行政	175,583	—	175,583	—	—
	性別平等業務	308,000	—	308,000	—	—
	一般建築及設備	8,017,017	41,588	7,975,429	—	—
	主 計 總 處	1,256,046	19,730	1,236,316	—	—
106	小 計	1,256,046	19,730	1,236,316	—	—
	特種基金預算核編及執行	174,000	—	174,000	—	—
	一般建築及設備	1,082,046	19,730	1,062,316	—	—
	人 事 行 政 總 處	1,588,350	—	1,588,350	—	—
106	人事行政之政策規劃執行及發展	1,588,350	—	1,588,350	—	—
	國 立 故 宮 博 物 院	322,880,033	65,674,828	127,581,355	129,623,850	40.15
102	一般建築及設備	23,769,814	12,905,964	—	10,863,850	45.70
104	故宮南部院區籌建	80,160,024	26,758,569	47,841,455	5,560,000	6.94
105	小 計	145,581,491	24,725,760	7,655,731	113,200,000	77.76
	一般行政	587,100	—	587,100	—	—
	故宮南部院區籌建	144,581,000	24,725,760	6,655,240	113,200,000	78.30
	一般建築及設備	413,391	—	413,391	—	—
106	小 計	73,368,704	1,284,535	72,084,169	—	—
	一般行政	7,529,115	255,351	7,273,764	—	—
	文物管理及展覽	21,481,994	575,271	20,906,723	—	—
	文物加值運用與管理	325,000	—	325,000	—	—
	安全管理維護	33,205,095	414,624	32,790,471	—	—
	一般建築及設備	10,827,500	39,289	10,788,211	—	—
	國 家 發 展 委 員 會	88,954,916	962,449	87,992,467	—	—
105	健全國土規劃及經營管理	10,033,958	168,000	9,865,958	—	—
106	小 計	78,920,958	794,449	78,126,509	—	—

2. 以前年度部分（續）

單位：新臺幣元

年度	科目	以前年度轉入數	決 算 審 定 數			
			減 免 數	實 現 數	應 付 保 留 數	
					金 額	%
106	一 般 行 政	356,472	2,226	354,246	—	—
	規劃及推動國家發展計畫	1,371,000	—	1,371,000	—	—
	綜合業務					
	研擬經濟政策、協調推動財經措施	3,201,500	—	3,201,500	—	—
	促進社會發展及計畫審議協調	3,363,500	4,860	3,358,640	—	—
	促進產業發展	4,886,000	40,000	4,846,000	—	—
	促進人力資源發展、完善老年經濟安全制度	220,000	—	220,000	—	—
	健全國土規劃及經營管理	64,154,436	571,942	63,582,494	—	—
	管 制 考 核	426,250	175,421	250,829	—	—
	推動法規鬆綁與革新、強化經貿競爭力	941,800	—	941,800	—	—
	原 住 民 族 委 員 會	615,008,563	25,824,855	436,640,293	152,543,415	24.80
104	公 共 建 設 業 務	567,370	94,980	472,390	—	—
105	小 計	26,687,360	2,069,914	20,897,327	3,720,119	13.94
	綜 合 規 劃 發 展	571,058	—	571,058	—	—
	經 濟 發 展 業 務	12,911,869	1,511,115	8,238,885	3,161,869	24.49
	土地規劃管理利用業務	1,698,792	—	1,698,792	—	—
	公 共 建 設 業 務	3,325,300	373,510	2,647,790	304,000	9.14
	原住民教育推展	8,180,341	185,289	7,740,802	254,250	3.11
106	小 計	587,753,833	23,659,961	415,270,576	148,823,296	25.32
	綜 合 規 劃 發 展	17,437,250	1,134,741	13,042,509	3,260,000	18.70
	經 濟 發 展 業 務	122,314,224	5,407,519	99,251,705	17,655,000	14.43
	土地規劃管理利用業務	16,844,070	452,997	11,893,602	4,497,471	26.70
	公 共 建 設 業 務	60,439,227	2,277,430	51,410,651	6,751,146	11.17
	原住民教育推展	365,397,867	13,394,518	235,343,670	116,659,679	31.93
	社 會 服 務 推 展	5,321,195	992,756	4,328,439	—	—
	原住民族文化發展中心	19,994,871	287,029	19,308,842	399,000	2.00
106	小 計	19,994,871	287,029	19,308,842	399,000	2.00
	公共建設及社會服務推展業務	15,909,483	261,829	15,248,654	399,000	2.51
	一般建築及設備	4,085,388	25,200	4,060,188	—	—
	客家委員會及所屬	255,469,454	3,619,400	217,737,354	34,112,700	13.35
104	文 化 教 育 推 展	6,331,701	—	6,331,701	—	—
105	客家文化產業發展	28,179,000	—	28,179,000	—	—
106	客家文化產業發展	220,958,753	3,619,400	183,226,653	34,112,700	15.44
	中央選舉委員會及所屬	2,258,760	59,783	2,198,977	—	—
106	小 計	2,258,760	59,783	2,198,977	—	—
	選 舉 業 務	394,314	50,000	344,314	—	—
	地方選舉委員會行政業務	1,864,446	9,783	1,854,663	—	—

2. 以前年度部分（續）

單位：新臺幣元

年度	科 目	以前年度轉入數	決 算 審 定 數				
			減 免 數		實 現 數	應 付 保 留 數	
						金 額	%
	國家通訊傳播委員會	180,008,573		—	180,008,573	—	—
105	加速行動寬頻建設與服務	171,081,249		—	171,081,249	—	—
106	小 計	8,927,324		—	8,927,324	—	—
	加速行動寬頻建設與服務	5,536,130		—	5,536,130	—	—
	一 般 行 政	3,391,194		—	3,391,194	—	—
	大 陸 委 員 會	58,200,069		1,171,129	57,028,940	—	—
105	小 計	8,648,381		—	8,648,381	—	—
	法 政 業 務	4,800,000		—	4,800,000	—	—
	聯 絡 業 務	3,848,381		—	3,848,381	—	—
106	小 計	49,551,688		1,171,129	48,380,559	—	—
	一 般 行 政	12,215,503		42,428	12,173,075	—	—
	企 劃 業 務	2,518,317		175,537	2,342,780	—	—
	經 濟 業 務	3,513,970		42,201	3,471,769	—	—
	法 政 業 務	3,352,778		280,868	3,071,910	—	—
	港 澳 業 務	7,840,730		260,270	7,580,460	—	—
	聯 絡 業 務	12,866,314		39,044	12,827,270	—	—
	文 教 業 務	7,244,076		330,781	6,913,295	—	—
	飛航安全調查委員會	785,000		774,266	10,734	—	—
106	精進飛安與科技研析	785,000		774,266	10,734	—	—
	不當黨產處理委員會	956,000		—	956,000	—	—
106	一 般 行 政	956,000		—	956,000	—	—
	公 共 工 程 委 員 會	650,000		—	650,000	—	—
106	公共工程技術業務	650,000		—	650,000	—	—

二、修正數明細表及各項差異原因分析簡明表

（一）修正數明細表

1. 本年度歲入決算修正數明細表

單位：新臺幣元

科 目	正 數				修 正 內 容
	實 現 數		應 收 保 留 數		
	增	減	增	減	
行 政 院 主 管	—	2,405,332	11,865,375	—	增列應收中央銀行繳庫股息紅利。 減列尚未確定之罰鍰收入轉列預收款；增列應收罰鍰收入。
行 政 院	—	—	10,865,375	—	
營業盈餘及事業收入	—	—	10,865,375	—	
不當黨產處理委員會	—	2,405,332	1,000,000	—	
罰 款 及 賠 償 收 入	—	2,405,332	1,000,000	—	

2. 本年度歲出決算修正數明細表

單位：新臺幣元

科 目	正 數				修 正 內 容
	實 現 數		應 付 保 留 數		
	增	減	增	減	
行 政 院 主 管	—	12,898,923	23,703,723	10,804,800	補助市縣政府經費，尚未符合支出認列條件逕列實現數及未達可認列應付未付之條件，即逕列應付數。
客家委員會及所屬	—	12,898,923	23,703,723	10,804,800	
客家文化產業發展	—	12,898,923	23,703,723	10,804,800	

(二) 各項差異原因分析表—歲入部分

1. 本年度應收保留數簡明表

單位：新臺幣元

科 目	預 算 數	應 收 保 留 數		原 因 分 析
		金 額	%	
行 政 院				
營業盈餘及事業收入	180,067,717,000	2,128,361,427	1.18	應收行政院國家發展基金賸餘繳庫數及中央銀行繳庫股息紅利。
客家委員會及所屬				
罰款及賠償收入	—	105,000	—	廠商違約賠償收入，尚待收取。
中央選舉委員會及所屬				
罰款及賠償收入	45,000	1,312,500	2,916.67	違反公職人員選舉罷免法案件之罰鍰，尚待收取。
不當黨產處理委員會				
罰款及賠償收入	—	1,000,000	—	違反政黨及其附隨組織不當取得財產處理條例之罰鍰，尚待收取。

註：本表所列項目係指應收保留數達 20%，或 3 千萬元以上者。

2. 本年度歲入超（短）收數簡明表

單位：新臺幣元

科 目	預 算 數	決 算 審 定 數	超（短）收 數		原 因 分 析
			金 額	%	
行 政 院					
營業盈餘及事業收入	180,067,717,000	182,193,724,427	2,126,007,427	1.18	行政院國家發展基金賸餘繳庫數，原未編列預算；中央銀行繳庫股息紅利較預計增加。
國立故宮博物院					
規 費 收 入	1,243,227,000	838,097,645	- 405,129,355	32.59	陳列室門票收入較預計減少。
其 他 收 入	4,490,000	6,557,239	2,067,239	46.04	南部院區興建營運移轉案解約廠商繳回行銷贊助費。
原住民族委員會					
罰款及賠償收入	550,000	4,666,259	4,116,259	748.41	廠商逾期、違約等罰款收入較預計增加。
其 他 收 入	30,150,000	51,140,014	20,990,014	69.62	收回強制執行花東新村房屋租金款項、占用原住民保留地之使用補償金等較預計增加。
原住民族文化發展中心					
規 費 收 入	27,302,000	15,652,892	- 11,649,108	42.67	原住民族文化園區門票、停車場等收入較預計減少。

2. 本年度歲入超（短）收數簡明表（續）

單位：新臺幣元

科 目	預 算 數	決 算 審 定 數	超（短）收 數		原 因 分 析
			金 額	%	
客家委員會及所屬					
罰款及賠償收入	—	5,156,865	5,156,865	—	廠商逾期、違約等罰款收入。
規 費 收 入	12,536,000	4,977,684	- 7,558,316	60.29	客語能力認證考試免收或減半收取考試報名費，考試報名費短收；初次頒發合格證書免收證照費，證照費短收。
財 產 收 入	14,000,000	17,488,448	3,488,448	24.92	代表行政院新莊聯合辦公大樓管理小組收取委外經營地下商場等房地租金，致租金收入較預計增加。
其 他 收 入	456,000	10,305,306	9,849,306	2,159.94	市縣政府依補助比率繳回廠商違約金及收回以前年度補助計畫經費賸餘款。
中央選舉委員會及所屬					
罰款及賠償收入	45,000	5,133,486	5,088,486	11,307.75	違反選舉罷免相關法規案件之罰鍰較預計增加。
公平交易委員會					
罰款及賠償收入	168,954,000	1,947,075,658	1,778,121,658	1,052.43	違反公平交易相關法規案件之罰鍰較預計增加。
國家通訊傳播委員會					
罰款及賠償收入	40,200,000	53,937,848	13,737,848	34.17	違反電信法案件之罰鍰較預計增加。
規 費 收 入	6,119,965,000	5,848,537,019	- 271,427,981	4.44	行動通信業務頻率使用費收入較預計減少。
不當黨產處理委員會					
罰款及賠償收入	—	1,000,000	1,000,000	—	違反政黨及其附隨組織不當取得財產處理條例之罰鍰。

註：本表所列項目係指超（短）收數達 20%且百萬元以上，或 3 千萬元以上者。

3. 以前年度歲入減免數簡明表

單位：新臺幣元

年度	科 目	以 前 年 度 轉 入 數	減 免 數		原 因 分 析
			金 額	%	
97	中央選舉委員會及所屬	3,182	3,182	100.00	違反公職人員選舉罷免法案件之罰鍰，移送行政執行取得債權憑證，經核定註銷。
96	公平交易委員會	2,676,524	2,676,524	100.00	96 及 102 年度，皆為違反公平交易相關法規案件之罰鍰，移送行政執行取得債權憑證，經核定註銷。
102	國家通訊傳播委員會	50,000	50,000	100.00	違反通訊傳播相關法規案件之罰鍰，移送行政執行取得債權憑證，經核定註銷。
102	罰款及賠償收入	223,500	213,500	95.53	違反通訊傳播業務特許費，移送行政執行取得債權憑證，經核定註銷。
	規 費 收 入	82,800	82,800	100.00	

註：本表所列項目係指減免數達 20%，或 3 千萬元以上者。

4. 以前年度應收保留數簡明表

單位：新臺幣元

年度	科 目	以 前 年 度 轉 入 數	應 收 保 留 數		原 因 分 析
			金 額	%	
98	原住民族委員會	4,725,699	4,568,957	96.68	應收以前年度補助臺北市政府等計畫經費賸餘款。

4. 以前年度應收保留數簡明表（續）

單位：新臺幣元

年 度	科 目	以 前 年 度 轉 入 數	應 收 保 留 數		原 因 分 析	
			金 額	%		
99	其 他 收 入	4,714,204	4,666,046	98.98	應收以前年度補助屏東縣政府等計畫經費賸餘款。	
101	其 他 收 入	58,034	41,034	70.71	應收以前年度補助宜蘭縣南澳鄉公所等計畫經費賸餘款。	
105	財 產 收 入	6,919	6,919	100.00	應收花東新村房屋租金。	
	其 他 收 入	216,012	216,012	100.00	勞動部勞工保險局辦理國民年金原住民給付之溢發款，尚待收回。	
106	其 他 收 入	91,716	91,716	100.00	應收以前年度補助宜蘭縣政府等計畫經費賸餘款。	
中央選舉委員會及所屬						
100	罰 款 及 賠 償 收 入	5,000	5,000	100.00	100、104 及 105 年度，皆為違反公職人員選舉罷免法案件尚未收繳之罰鍰。	
104	罰 款 及 賠 償 收 入	1,837,210	1,676,736	91.27		
105	罰 款 及 賠 償 收 入	2,754,130	2,653,330	96.34		
公平交易委員會						
97	罰 款 及 賠 償 收 入	4,499,585	4,499,585	100.00	97 及 98 年度、100 及 101 年度、103 至 106 年度，皆為違反公平交易相關法規案件尚未收繳之罰鍰。	
98	罰 款 及 賠 償 收 入	1,305,893	1,305,893	100.00		
100	罰 款 及 賠 償 收 入	893,383	893,383	100.00		
101	罰 款 及 賠 償 收 入	2,738,234	2,738,234	100.00		
103	罰 款 及 賠 償 收 入	525,000	525,000	100.00		
104	罰 款 及 賠 償 收 入	2,471,000	2,122,000	85.88		
105	罰 款 及 賠 償 收 入	279,439,508	190,873,631	68.31		
106	罰 款 及 賠 償 收 入	10,873,731	8,787,411	80.81	尚未收繳之土地使用補償金。	
國家通訊傳播委員會						
99	罰 款 及 賠 償 收 入	4,651,319	4,651,319	100.00		
101	罰 款 及 賠 償 收 入	450,000	450,000	100.00		101 及 103 至 105 年度，皆為違反通訊傳播相關法規案件尚未收繳之罰鍰。
103	罰 款 及 賠 償 收 入	6,667,547	6,667,547	100.00		
	規 費 收 入	20,806,619	20,806,619	100.00		103 至 105 年度，皆為應收通訊傳播業務特許費及頻率使用費。
104	罰 款 及 賠 償 收 入	18,779,992	18,779,992	100.00		
	規 費 收 入	66,818,604	66,797,074	99.97		
105	罰 款 及 賠 償 收 入	1,366,342	1,356,342	99.27		
	規 費 收 入	21,390	21,390	100.00		
公共工程委員會						
98	罰 款 及 賠 償 收 入	142,343	142,343	100.00	98 及 101 年度，皆為違反工程技術顧問公司管理條例案件尚未收繳之罰款。	
101	罰 款 及 賠 償 收 入	111,708	111,708	100.00		

註：本表所列項目係指應收保留數達 20%，或 3 千萬元以上者。

（三） 各項差異原因分析表一歲出部分

1. 本年度應付保留數簡明表

單位：新臺幣元

科 目	預 算 數	應 付 保 留 數		原 因 分 析
		金 額	%	
行 政 院				
聯 合 服 務 業 務	176,547,000	41,610,000	23.57	辦理行政院南部聯合服務中心興建辦公廳舍計畫之新建工程、室內裝修工程及後續搬遷相關採購等案，受規劃或發包作業時程影響，尚在執行中。

1. 本年度應付保留數簡明表（續）

單位：新臺幣元

科 目	預 算 數	應 付 保 留 數		原 因 分 析
		金 額	%	
國立故宮博物院				
南院文物徵集與管理	25,131,000	11,961,057	47.59	辦理文物包裝運輸開口勞務等採購案，受規劃或發包作業期程影響，尚在執行中。
新 故 宮 計 畫	420,340,000	266,985,934	63.52	北部院區既有 5 棟建築物耐震補強等工程採購案，因權責機關尚未核發核准文件，尚在執行中。
國家發展委員會				
促 進 產 業 發 展	492,691,000	114,364,000	23.21	委託辦理「亞洲・矽谷－自動駕駛運行暨資訊整合平臺先導計畫」、「亞洲・矽谷計畫－推動擴增與虛擬實境產業鏈結全球商機」、「外國專業人才申辦窗口平臺系統賡續優化及功能擴充」等案，合約期程跨年度。
檔 案 管 理 局				
國家檔案典藏及服務建築設計畫	26,482,000	8,656,349	32.69	委託辦理國家檔案館新建工程，受規劃或發包作業時程影響，尚在執行中。
原 住 民 族 委 員 會				
經 濟 發 展 業 務	301,645,000	125,677,114	41.66	原住民族經濟發展業務等委託或補助案件，經費未及於年度內結報。
土地規劃管理利用業務	96,166,000	19,825,521	20.62	補助辦理原住民族土地或部落範圍土地調查及劃設等計畫期程跨年度。
公 共 建 設 業 務	864,027,000	111,422,178	12.90	補助辦理原住民族部落永續發展造景計畫及特色道路改善等計畫，尚在執行中。
原 住 民 教 育 推 展	1,999,114,000	659,312,429	32.98	補助財團法人原住民族文化事業基金會辦理原住民族廣播電臺建置等，計畫期程跨年度。
客家委員會及所屬				
客家文化產業發展	549,931,000	39,853,323	7.25	補助市縣政府辦理客家文化生活及產業環境營造計畫，合約期程跨年度。
中央選舉委員會及所屬				
選 舉 業 務	1,570,455,000	43,891,207	2.79	第 9 屆立法委員臺北市第 2 選區及臺中市第 5 選區缺額補選，於 108 年 1 月 27 日投票，相關經費須依各項選務工作程序支用。

註：本表所列項目係指應付保留數達 20%，或 3 千萬元以上者。

2. 本年度賸餘數簡明表

單位：新臺幣元

科 目	預 算 數	賸 餘 數		原 因 分 析
		金 額	%	
行 政 院				
聯 合 服 務 業 務	176,547,000	47,193,760	26.73	辦理行政院南部聯合服務中心興建辦公廳舍計畫之新建工程、室內裝修工程及後續搬遷相關採購等案經費之賸餘。
人 事 行 政 總 處				
第一屆資深中央民代自願退職給付	7,142,000	2,592,982	36.31	補助資深民代優惠存款利息差額，較預計減少。
因公傷亡慰問給付	9,133,000	6,833,000	74.82	各機關人員支領因公殘廢死亡慰問給付之金額，較預計減少。
公教員工資遣退職給付	20,000,000	15,876,000	79.38	各機關人員申領資遣退職給付，較預計減少。
公教人員婚喪生育及子女教育補助	1,691,500,000	111,190,892	6.57	各機關人員支領婚喪生育及子女教育補助之金額，較預計減少。
國立故宮博物院				
新 故 宮 計 畫	420,340,000	100,000,000	23.79	經立法院凍結，經費未予支用之賸餘。
國家發展委員會				
一 般 行 政	693,491,000	33,925,071	4.89	實際進用員額較少之人事費結餘。

2. 本年度賸餘數簡明表（續）

單位：新臺幣元

科 目	預 算 數	賸 餘 數		原 因 分 析
		金 額	%	
促進社會發展及計畫審議協調	17,861,000	4,723,069	26.44	「營造雙語國家諮詢及輔導」委外案，配合各部會提報雙語國家計畫期程，及政策整體發展藍圖有待行政院核定等，暫緩辦理之賸餘；按業務需要減少支付之賸餘。
原 住 民 族 委 員 會				
經濟發展業務	301,645,000	42,745,882	14.17	補助原住民族經濟產業發展4年計畫等之賸餘。
原住民教育推展	1,999,114,000	53,045,526	2.65	補助原住民族16族語推動組織補助計畫等之賸餘。
中央選舉委員會及所屬				
選舉業務	1,570,455,000	296,390,627	18.87	辦理全國性公民投票相關經費之結餘。
國家通訊傳播委員會				
一般行政	660,338,000	37,362,893	5.66	辦公室土地租金預算經立法院凍結，經費未予支用之賸餘。

註：本表所列項目係指賸餘數達20%，或3千萬元以上者。

3. 以前年度歲出減免數簡明表

單位：新臺幣元

年度	科 目	以 前 年 度 轉 入 數	減 免 數		原 因 分 析
			金 額	%	
102	國立故宮博物院				
	一般建築及設備	23,769,814	12,905,964	54.30	與廠商履約爭議，爭訟金額經調解後較預計減少。
104	故宮南部院區籌建	80,160,024	26,758,569	33.38	與廠商履約爭議，爭訟金額經調解後較預計減少。
	國家發展委員會				
106	管 制 考 核	426,250	175,421	41.15	按業務需要減少支付之賸餘。
	飛航安全調查委員會				
106	精進飛安與科技研析	785,000	774,266	98.63	國外進口設備採購案，經檢討後未予執行。

註：本表所列項目係指減免數達20%，或3千萬元以上者。

4. 以前年度應付保留數簡明表

單位：新臺幣元

年度	科 目	以 前 年 度 轉 入 數	應 付 保 留 數		原 因 分 析
			金 額	%	
	國立故宮博物院				
102	一般建築及設備	23,769,814	10,863,850	45.70	大故宮計畫工程委託總顧問技術服務案，因涉履約爭議，須保留繼續執行。
105	故宮南部院區籌建	144,581,000	113,200,000	78.30	南部院區博物館建築新建工程，因涉履約爭議，須保留繼續執行。
	原 住 民 族 委 員 會				
105	經濟發展業務	12,911,869	3,161,869	24.49	臺灣原住民族精實創業輔導計畫等，尚在執行中。
106	土地規劃管理利用業務	16,844,070	4,497,471	26.70	原住民族土地或部落範圍土地調查及劃設計畫等，尚在執行中。
	原住民教育推展	365,397,867	116,659,679	31.93	財團法人原住民族文化事業基金會辦理原住民族廣播電臺建置計畫等，尚在執行中。
	客家委員會及所屬				
106	客家文化產業發展	220,958,753	34,112,700	15.44	補助市縣政府辦理客家文化生活及產業環境營造計畫等工程案，受規劃或發包作業期程影響，尚在執行中。

註：本表所列項目係指應付保留數達20%，或3千萬元以上者。

參、立法院主管

立法院主管僅立法院 1 個機關，業務計畫 8 項，下分工作計畫 15 項，其中已執行完成者 7 項，尚在執行者 8 項。本年度決算審核結果，歲入決算審定實現數 1,032 萬餘元，較預算增加 132 萬餘元（14.70%）；歲出決算審定實現數 32 億 6,287 萬餘元（93.11%），應付保留數 7,946 萬餘元（2.27%），預算賸餘 1 億 6,204 萬餘元（4.62%）。以前年度轉入數決算審核結果，歲出決算審定實現數 4,143 萬餘元（60.04%），減免數 283 萬餘元（4.11%），應付保留數 2,474 萬餘元（35.85%）。

茲將立法院主管歲入、歲出決算之審定及各項差異之原因分析，分別列表如次：

一、決算審定數簡明表

（一）歲入部分

本年度部分

科 目	預 算 數	決 算 數	決 算 審 定 數			審 定 數 與 預 算 數 比 較 增 減	
			實 現 數	應 收 保 留 數	合 計	金 額	%
立 法 院	8,997,000	10,320,001	10,320,001	—	10,320,001	1,323,001	14.70
罰 款 及 賠 償 收 入	680,000	497,600	497,600	—	497,600	- 182,400	26.82
財 產 收 入	7,338,000	8,970,390	8,970,390	—	8,970,390	1,632,390	22.25
其 他 收 入	979,000	852,011	852,011	—	852,011	- 126,989	12.97

（二）歲出部分

1. 本年度部分

科 目	預 算 數	決 算 數	決 算 審 定 數			審 定 數 與 預 算 數 比 較 增 減	
			實 現 數	應 付 保 留 數	合 計	金 額	%
立 法 院	3,504,381,000	3,342,338,010	3,262,876,565	79,461,445	3,342,338,010	- 162,042,990	4.62
一 般 行 政	1,709,705,000	1,618,037,854	1,609,559,382	8,478,472	1,618,037,854	- 91,667,146	5.36
委 員 問 政 業 務	1,347,331,000	1,294,177,721	1,283,398,271	10,779,450	1,294,177,721	- 53,153,279	3.95
委員歲費及公費	292,725,000	291,726,803	291,726,803	—	291,726,803	- 998,197	0.34
公 費 助 理	772,994,000	752,686,289	752,686,289	—	752,686,289	- 20,307,711	2.63
國 會 交 流 事 務	42,600,000	41,167,970	35,067,970	6,100,000	41,167,970	- 1,432,030	3.36
委 員 會 館	98,732,000	76,418,495	74,239,045	2,179,450	76,418,495	- 22,313,505	22.60
問 政 相 關 業 務	140,280,000	132,178,164	129,678,164	2,500,000	132,178,164	- 8,101,836	5.78
議 事 業 務	11,264,000	9,938,559	9,938,559	—	9,938,559	- 1,325,441	11.77
立 法 諮 詢 業 務	3,786,000	3,133,956	3,133,956	—	3,133,956	- 652,044	17.22
國 會 圖 書 業 務	47,374,000	43,771,325	41,700,625	2,070,700	43,771,325	- 3,602,675	7.60
公 報 業 務	119,893,000	115,715,585	96,651,185	19,064,400	115,715,585	- 4,177,415	3.48
黨 團 補 助	13,560,000	13,420,000	13,420,000	—	13,420,000	- 140,000	1.03

1. 本年度部分（續）

單位：新臺幣元

科 目	預 算 數	決 算 數	決 算 審 定 數			審 定 數 與 預 算 數 比 較 增 減	
			實 現 數	應 付 保 留 數	合 計	金 額	%
一 般 建 築 及 設 備	248,468,000	244,143,010	205,074,587	39,068,423	244,143,010	- 4,324,990	1.74
土 地 購 置	94,880,000	94,880,000	94,880,000	—	94,880,000	—	—
營 建 工 程	16,380,000	14,407,047	—	14,407,047	14,407,047	- 1,972,953	12.04
交 通 及 運 輸 設 備	11,960,000	11,791,000	11,791,000	—	11,791,000	- 169,000	1.41
其 他 設 備	125,248,000	123,064,963	98,403,587	24,661,376	123,064,963	- 2,183,037	1.74
第 一 預 備 金	3,000,000	—	—	—	—	- 3,000,000	—

2. 以前年度部分

單位：新臺幣元

年 度	科 目	以前年度轉入數	決 算 審 定 數			
			減 免 數	實 現 數	應 付 保 留 數	%
	立 法 院	69,014,320	2,834,855	41,436,238	24,743,227	35.85
104	委 員 問 政 業 務	290,771	70,707	220,064	—	—
105	小 計	33,345,262	—	8,602,035	24,743,227	74.20
	一 般 行 政	11,281,011	—	—	11,281,011	100.00
	委 員 問 政 業 務	8,081,503	—	3,265,740	4,815,763	59.59
	一 般 建 築 及 設 備	13,982,748	—	5,336,295	8,646,453	61.84
106	小 計	35,378,287	2,764,148	32,614,139	—	—
	一 般 行 政	1,048,552	—	1,048,552	—	—
	委 員 問 政 業 務	13,178,500	2,754,034	10,424,466	—	—
	國 會 圖 書 業 務	1,395,000	7,200	1,387,800	—	—
	公 報 業 務	3,685,000	—	3,685,000	—	—
	一 般 建 築 及 設 備	16,071,235	2,914	16,068,321	—	—

二、各項差異原因分析簡明表

（一）歲入部分

本年度歲入超（短）收數簡明表

單位：新臺幣元

科 目	預 算 數	決算審定數	超（短）收 數		原 因 分 析
			金 額	%	
立 法 院					
財 產 收 入	7,338,000	8,970,390	1,632,390	22.25	場地租金收入及出售廢舊物資收入等較預計增加。

註：本表所列項目係指超（短）收數達 20% 且百萬元以上，或 3 千萬元以上者。

（二）歲出部分

1. 本年度應付保留數簡明表

單位：新臺幣元

科 目	預 算 數	應 付 保 留 數		原 因 分 析
		金 額	%	
立 法 院				
一 般 建 築 及 設 備	248,468,000	39,068,423	15.72	部分採購案件受規劃或發包作業時程影響，尚在執行中。

註：本表所列項目係指應付保留數達 20%，或 3 千萬元以上者。

2. 本年度賸餘數簡明表

單位：新臺幣元

科 目	預 算 數	賸 餘 數		原 因 分 析
		金 額	%	
立 法 院				
一 般 行 政	1,709,705,000	91,667,146	5.36	按業務需要減少支付之賸餘，及實際進用員額較少之人事費結餘。
委 員 問 政 業 務	1,347,331,000	53,153,279	3.95	按業務需要減少支付之賸餘，及實際進用員額較少之人事費結餘。

註：本表所列項目係指賸餘數達 20%，或 3 千萬元以上者。

3. 以前年度歲出減免數簡明表

單位：新臺幣元

年度	科 目	以 前 年 度 轉 入 數	減 免 數		原 因 分 析
			金 額	%	
	立 法 院				
104	委 員 問 政 業 務	290,771	70,707	24.32	委員研究大樓外牆石材填縫及陽台局部防水更新工程案，因主體工程減作，規劃設計及監造費隨減之賸餘。
106	委 員 問 政 業 務	13,178,500	2,754,034	20.90	立法委員從事國會交流活動之經費賸餘。

註：本表所列項目係指減免數達 20%，或 3 千萬元以上者。

4. 以前年度應付保留數簡明表

單位：新臺幣元

年度	科 目	以 前 年 度 轉 入 數	應 付 保 留 數		原 因 分 析
			金 額	%	
	立 法 院				
105	一 般 行 政	11,281,011	11,281,011	100.00	院區建築物外牆整修工程案，因驗收不合格，要求廠商改善中，須保留繼續執行。
	一 般 建 築 及 設 備	13,982,748	8,646,453	61.84	同上。
	委 員 問 政 業 務	8,081,503	4,815,763	59.59	立法委員健康檢查經費，尚在執行中。

註：本表所列項目係指應付保留數達 20%，或 3 千萬元以上者。

肆、司法院主管

司法院主管包括 38 個機關，業務（工作）計畫 106 項，其中已執行完成者 92 項，尚在執行者 14 項。本年度決算審核結果，歲入決算審定實現數 66 億 7,078 萬餘元，應收保留數 1,808 萬餘元，較預算增加 3 億 374 萬餘元（4.76%）；歲出決算審定實現數 209 億 1,762 萬餘元（95.17%），應付

保留數 5 億 4,948 萬餘元 (2.50%)，預算賸餘 5 億 1,223 萬餘元 (2.33%)。以前年度轉入數決算審核結果，歲入決算審定實現數 113 萬餘元 (5.86%)，減免數 1,544 萬餘元 (79.90%)，應收保留數 275 萬餘元 (14.24%)；歲出決算審定實現數 2 億 8,047 萬餘元 (69.47%)，減免數 7,350 萬餘元 (18.21%)，應付保留數 4,973 萬餘元 (12.32%)。

茲將司法院主管歲入、歲出決算之審定及各項差異之原因分析，分別列表如次：

一、決算審定數簡明表

(一) 歲入部分

1. 本年度部分

科 目	預 算 數	決 算 數	單 位：新 臺 幣 元				
			決 算 審 定 數			審 定 數 與 預 算 數 比 較 增 減	
			實 現 數	應 收 保 留 數	合 計	金 額	%
司 法 院 主 管	6,385,119,000	6,688,868,576	6,670,786,729	18,081,847	6,688,868,576	303,749,576	4.76
司 法 院	15,837,000	16,299,900	16,299,900	—	16,299,900	462,900	2.92
罰 款 及 賠 償 收 入	—	639,299	639,299	—	639,299	639,299	—
規 費 收 入	1,591,000	1,199,096	1,199,096	—	1,199,096	- 391,904	24.63
財 產 收 入	13,920,000	14,055,225	14,055,225	—	14,055,225	135,225	0.97
其 他 收 入	326,000	406,280	406,280	—	406,280	80,280	24.63
最 高 法 院	16,575,000	48,480,860	48,480,860	—	48,480,860	31,905,860	192.49
罰 款 及 賠 償 收 入	—	141,380	141,380	—	141,380	141,380	—
規 費 收 入	15,676,000	47,394,871	47,394,871	—	47,394,871	31,718,871	202.34
財 產 收 入	34,000	68,400	68,400	—	68,400	34,400	101.18
其 他 收 入	865,000	876,209	876,209	—	876,209	11,209	1.30
最 高 行 政 法 院	1,030,000	941,864	941,864	—	941,864	- 88,136	8.56
規 費 收 入	870,000	790,452	790,452	—	790,452	- 79,548	9.14
財 產 收 入	15,000	4,708	4,708	—	4,708	- 10,292	68.61
其 他 收 入	145,000	146,704	146,704	—	146,704	1,704	1.18
臺 北 高 等 行 政 法 院	14,697,000	14,488,441	14,407,881	80,560	14,488,441	- 208,559	1.42
罰 款 及 賠 償 收 入	—	2,182,611	2,182,611	—	2,182,611	2,182,611	—
規 費 收 入	14,362,000	11,951,555	11,870,995	80,560	11,951,555	- 2,410,445	16.78
財 產 收 入	2,000	5,976	5,976	—	5,976	3,976	198.80
其 他 收 入	333,000	348,299	348,299	—	348,299	15,299	4.59
臺 中 高 等 行 政 法 院	4,360,000	3,895,067	3,895,067	—	3,895,067	- 464,933	10.66
規 費 收 入	3,299,000	2,797,258	2,797,258	—	2,797,258	- 501,742	15.21
財 產 收 入	39,000	48,149	48,149	—	48,149	9,149	23.46
其 他 收 入	1,022,000	1,049,660	1,049,660	—	1,049,660	27,660	2.71
高 雄 高 等 行 政 法 院	4,226,000	4,000,982	4,000,982	—	4,000,982	- 225,018	5.32
罰 款 及 賠 償 收 入	—	58,177	58,177	—	58,177	58,177	—
規 費 收 入	3,552,000	3,303,609	3,303,609	—	3,303,609	- 248,391	6.99
財 產 收 入	63,000	67,168	67,168	—	67,168	4,168	6.62
其 他 收 入	611,000	572,028	572,028	—	572,028	- 38,972	6.38

1. 本年度部分（續）

單位：新臺幣元

科 目	預 算 數	決 算 數	決 算 審 定 數			審 定 數 與 預 算 數 比 較 增 減	
			實 現 數	應 收 保 留 數	合 計	金 額	%
公務員懲戒委員會	67,000	63,864	63,864	—	63,864	- 3,136	4.68
規 費 收 入	7,000	7,540	7,540	—	7,540	540	7.71
財 產 收 入	1,000	510	510	—	510	- 490	49.00
其 他 收 入	59,000	55,814	55,814	—	55,814	- 3,186	5.40
法 官 學 院	430,000	1,156,804	1,156,804	—	1,156,804	726,804	169.02
罰款及賠償收入	—	12,334	12,334	—	12,334	12,334	—
財 產 收 入	430,000	1,144,470	1,144,470	—	1,144,470	714,470	166.16
智 慧 財 產 法 院	52,370,000	59,691,328	59,691,328	—	59,691,328	7,321,328	13.98
罰款及賠償收入	—	11,352	11,352	—	11,352	11,352	—
規 費 收 入	52,077,000	59,303,844	59,303,844	—	59,303,844	7,226,844	13.88
財 產 收 入	6,000	22,035	22,035	—	22,035	16,035	267.25
其 他 收 入	287,000	354,097	354,097	—	354,097	67,097	23.38
臺灣高等法院	408,818,000	370,231,633	370,081,725	149,908	370,231,633	- 38,586,367	9.44
罰款及賠償收入	1,933,000	1,341,420	1,271,420	70,000	1,341,420	- 591,580	30.60
規 費 收 入	403,846,000	364,826,839	364,746,931	79,908	364,826,839	- 39,019,161	9.66
財 產 收 入	1,477,000	1,462,856	1,462,856	—	1,462,856	- 14,144	0.96
其 他 收 入	1,562,000	2,600,518	2,600,518	—	2,600,518	1,038,518	66.49
臺灣高等法院臺中分院	72,248,000	60,578,237	60,578,237	—	60,578,237	- 11,669,763	16.15
罰款及賠償收入	1,060,000	551,211	551,211	—	551,211	- 508,789	48.00
規 費 收 入	68,381,000	57,219,108	57,219,108	—	57,219,108	- 11,161,892	16.32
財 產 收 入	50,000	33,203	33,203	—	33,203	- 16,797	33.59
其 他 收 入	2,757,000	2,774,715	2,774,715	—	2,774,715	17,715	0.64
臺灣高等法院臺南分院	31,451,000	34,368,704	34,368,704	—	34,368,704	2,917,704	9.28
罰款及賠償收入	30,000	204,310	204,310	—	204,310	174,310	581.03
規 費 收 入	30,080,000	32,708,493	32,708,493	—	32,708,493	2,628,493	8.74
財 產 收 入	21,000	96,293	96,293	—	96,293	75,293	358.54
其 他 收 入	1,320,000	1,359,608	1,359,608	—	1,359,608	39,608	3.00
臺灣高等法院高雄分院	44,176,000	33,142,246	33,142,246	—	33,142,246	- 11,033,754	24.98
罰款及賠償收入	2,230,000	322,892	322,892	—	322,892	- 1,907,108	85.52
規 費 收 入	40,780,000	31,646,635	31,646,635	—	31,646,635	- 9,133,365	22.40
財 產 收 入	124,000	172,980	172,980	—	172,980	48,980	39.50
其 他 收 入	1,042,000	999,739	999,739	—	999,739	- 42,261	4.06
臺灣高等法院花蓮分院	6,604,000	11,326,158	11,326,158	—	11,326,158	4,722,158	71.50
罰款及賠償收入	110,000	—	—	—	—	- 110,000	100.00
規 費 收 入	5,852,000	10,587,074	10,587,074	—	10,587,074	4,735,074	80.91
財 產 收 入	13,000	15,220	15,220	—	15,220	2,220	17.08
其 他 收 入	629,000	723,864	723,864	—	723,864	94,864	15.08

1. 本年度部分（續）

單位：新臺幣元

科 目	預 算 數	決 算 數	決 算 審 定 數			審 定 數 與 預 算 數 比 較 增 減	
			實 現 數	應 收 保 留 數	合 計	金 額	%
臺灣臺北地方法院	1,553,949,000	1,745,649,179	1,741,659,888	3,989,291	1,745,649,179	191,700,179	12.34
罰款及賠償收入	10,977,000	46,938,527	46,843,527	95,000	46,938,527	35,961,527	327.61
規 費 收 入	1,451,232,000	1,536,421,680	1,532,527,389	3,894,291	1,536,421,680	85,189,680	5.87
財 產 收 入	756,000	734,631	734,631	—	734,631	- 21,369	2.83
其 他 收 入	90,984,000	161,554,341	161,554,341	—	161,554,341	70,570,341	77.56
臺灣士林地方法院	452,455,000	412,057,150	411,254,477	802,673	412,057,150	- 40,397,850	8.93
罰款及賠償收入	2,683,000	3,886,290	3,886,290	—	3,886,290	1,203,290	44.85
規 費 收 入	435,392,000	392,712,366	391,909,693	802,673	392,712,366	- 42,679,634	9.80
財 產 收 入	172,000	274,834	274,834	—	274,834	102,834	59.79
其 他 收 入	14,208,000	15,183,660	15,183,660	—	15,183,660	975,660	6.87
臺灣新北地方法院	624,328,000	666,544,601	665,289,276	1,255,325	666,544,601	42,216,601	6.76
罰款及賠償收入	9,446,000	7,565,435	7,489,315	76,120	7,565,435	- 1,880,565	19.91
規 費 收 入	594,674,000	576,147,755	575,095,050	1,052,705	576,147,755	- 18,526,245	3.12
財 產 收 入	291,000	405,717	405,717	—	405,717	114,717	39.42
其 他 收 入	19,917,000	82,425,694	82,299,194	126,500	82,425,694	62,508,694	313.85
臺灣桃園地方法院	422,775,000	438,010,036	433,643,316	4,366,720	438,010,036	15,235,036	3.60
罰款及賠償收入	11,020,000	9,212,056	9,212,056	—	9,212,056	- 1,807,944	16.41
規 費 收 入	389,210,000	407,003,322	402,664,902	4,338,420	407,003,322	17,793,322	4.57
財 產 收 入	207,000	218,704	218,704	—	218,704	11,704	5.65
其 他 收 入	22,338,000	21,575,954	21,547,654	28,300	21,575,954	- 762,046	3.41
臺灣新竹地方法院	231,193,000	216,981,152	216,224,252	756,900	216,981,152	- 14,211,848	6.15
罰款及賠償收入	3,640,000	7,535,587	7,535,587	—	7,535,587	3,895,587	107.02
規 費 收 入	191,315,000	181,814,606	181,263,993	550,613	181,814,606	- 9,500,394	4.97
財 產 收 入	204,000	193,698	193,698	—	193,698	- 10,302	5.05
其 他 收 入	36,034,000	27,437,261	27,230,974	206,287	27,437,261	- 8,596,739	23.86
臺灣苗栗地方法院	78,774,000	80,318,187	80,172,761	145,426	80,318,187	1,544,187	1.96
罰款及賠償收入	1,321,000	639,374	625,374	14,000	639,374	- 681,626	51.60
規 費 收 入	74,717,000	72,917,168	72,785,742	131,426	72,917,168	- 1,799,832	2.41
財 產 收 入	126,000	64,913	64,913	—	64,913	- 61,087	48.48
其 他 收 入	2,610,000	6,696,732	6,696,732	—	6,696,732	4,086,732	156.58
臺灣臺中地方法院	569,128,000	605,627,111	604,072,787	1,554,324	605,627,111	36,499,111	6.41
罰款及賠償收入	17,900,000	12,638,568	12,608,568	30,000	12,638,568	- 5,261,432	29.39
規 費 收 入	525,484,000	544,897,914	543,416,832	1,481,082	544,897,914	19,413,914	3.69
財 產 收 入	470,000	1,181,816	1,181,816	—	1,181,816	711,816	151.45
其 他 收 入	25,274,000	46,908,813	46,865,571	43,242	46,908,813	21,634,813	85.60
臺灣南投地方法院	62,582,000	62,432,655	62,104,029	328,626	62,432,655	- 149,345	0.24
罰款及賠償收入	1,010,000	785,018	785,018	—	785,018	- 224,982	22.28
規 費 收 入	60,404,000	59,318,327	58,989,701	328,626	59,318,327	- 1,085,673	1.80
財 產 收 入	19,000	74,836	74,836	—	74,836	55,836	293.87
其 他 收 入	1,149,000	2,254,474	2,254,474	—	2,254,474	1,105,474	96.21

1. 本年度部分（續）

單位：新臺幣元

科 目	預 算 數	決 算 數	決 算 審 定 數			審 定 數 與 預 算 數 比 較 增 減	
			實 現 數	應 收 保 留 數	合 計	金 額	%
臺灣彰化地方法院	167,087,000	153,112,670	152,706,110	406,560	153,112,670	- 13,974,330	8.36
罰款及賠償收入	3,220,000	6,496,732	6,476,732	20,000	6,496,732	3,276,732	101.76
規 費 收 入	153,219,000	136,170,097	135,815,860	354,237	136,170,097	- 17,048,903	11.13
財 產 收 入	20,000	103,835	103,835	—	103,835	83,835	419.18
其 他 收 入	10,628,000	10,342,006	10,309,683	32,323	10,342,006	- 285,994	2.69
臺灣雲林地方法院	90,081,000	71,781,316	71,670,985	110,331	71,781,316	- 18,299,684	20.31
罰款及賠償收入	2,010,000	1,476,509	1,473,509	3,000	1,476,509	- 533,491	26.54
規 費 收 入	86,295,000	68,083,375	68,056,044	27,331	68,083,375	- 18,211,625	21.10
財 產 收 入	35,000	228,603	228,603	—	228,603	193,603	553.15
其 他 收 入	1,741,000	1,992,829	1,912,829	80,000	1,992,829	251,829	14.46
臺灣嘉義地方法院	92,547,000	115,504,342	115,189,516	314,826	115,504,342	22,957,342	24.81
罰款及賠償收入	1,215,000	5,749,650	5,729,650	20,000	5,749,650	4,534,650	373.22
規 費 收 入	87,337,000	104,578,084	104,283,258	294,826	104,578,084	17,241,084	19.74
財 產 收 入	36,000	108,869	108,869	—	108,869	72,869	202.41
其 他 收 入	3,959,000	5,067,739	5,067,739	—	5,067,739	1,108,739	28.01
臺灣臺南地方法院	308,688,000	297,007,842	296,178,016	829,826	297,007,842	- 11,680,158	3.78
罰款及賠償收入	2,030,000	2,996,689	2,976,689	20,000	2,996,689	966,689	47.62
規 費 收 入	295,738,000	281,264,889	280,497,063	767,826	281,264,889	- 14,473,111	4.89
財 產 收 入	560,000	1,036,627	1,036,627	—	1,036,627	476,627	85.11
其 他 收 入	10,360,000	11,709,637	11,667,637	42,000	11,709,637	1,349,637	13.03
臺灣橋頭地方法院	190,740,000	147,649,282	147,199,605	449,677	147,649,282	- 43,090,718	22.59
罰款及賠償收入	460,000	3,584,137	3,584,137	—	3,584,137	3,124,137	679.16
規 費 收 入	188,217,000	141,447,670	140,997,993	449,677	141,447,670	- 46,769,330	24.85
財 產 收 入	716,000	994,803	994,803	—	994,803	278,803	38.94
其 他 收 入	1,347,000	1,622,672	1,622,672	—	1,622,672	275,672	20.47
臺灣高雄地方法院	438,916,000	579,645,542	578,382,713	1,262,829	579,645,542	140,729,542	32.06
罰款及賠償收入	13,340,000	7,283,748	7,253,748	30,000	7,283,748	- 6,056,252	45.40
規 費 收 入	409,925,000	542,426,862	541,194,033	1,232,829	542,426,862	132,501,862	32.32
財 產 收 入	351,000	364,331	364,331	—	364,331	13,331	3.80
其 他 收 入	15,300,000	29,570,601	29,570,601	—	29,570,601	14,270,601	93.27
臺灣屏東地方法院	126,679,000	139,618,306	139,475,968	142,338	139,618,306	12,939,306	10.21
罰款及賠償收入	2,710,000	1,474,076	1,474,076	—	1,474,076	- 1,235,924	45.61
規 費 收 入	118,844,000	132,119,217	131,988,879	130,338	132,119,217	13,275,217	11.17
財 產 收 入	287,000	29,260	29,260	—	29,260	- 257,740	89.80
其 他 收 入	4,838,000	5,995,753	5,983,753	12,000	5,995,753	1,157,753	23.93
臺灣臺東地方法院	28,152,000	29,424,148	29,332,943	91,205	29,424,148	1,272,148	4.52
罰款及賠償收入	280,000	588,523	573,523	15,000	588,523	308,523	110.19
規 費 收 入	26,282,000	27,057,712	26,987,507	70,205	27,057,712	775,712	2.95
財 產 收 入	36,000	70,230	70,230	—	70,230	34,230	95.08
其 他 收 入	1,554,000	1,707,683	1,701,683	6,000	1,707,683	153,683	9.89

1. 本年度部分（續）

單位：新臺幣元

科 目	預 算 數	決 算 數	決 算 審 定 數			審 定 數 與 預 算 數 比 較 增 減	
			實 現 數	應 收 保 留 數	合 計	金 額	%
臺灣花蓮地方法院	52,447,000	53,142,390	52,834,741	307,649	53,142,390	695,390	1.33
罰款及賠償收入	809,000	564,561	564,561	—	564,561	- 244,439	30.21
規 費 收 入	47,214,000	47,868,364	47,585,715	282,649	47,868,364	654,364	1.39
財 產 收 入	22,000	77,780	77,780	—	77,780	55,780	253.55
其 他 收 入	4,402,000	4,631,685	4,606,685	25,000	4,631,685	229,685	5.22
臺灣宜蘭地方法院	79,587,000	74,194,090	73,743,330	450,760	74,194,090	- 5,392,910	6.78
罰款及賠償收入	1,001,000	613,644	613,644	—	613,644	- 387,356	38.70
規 費 收 入	71,698,000	65,232,847	64,887,087	345,760	65,232,847	- 6,465,153	9.02
財 產 收 入	66,000	20,801	20,801	—	20,801	- 45,199	68.48
其 他 收 入	6,822,000	8,326,798	8,221,798	105,000	8,326,798	1,504,798	22.06
臺灣基隆地方法院	84,680,000	76,144,993	76,111,956	33,037	76,144,993	- 8,535,007	10.08
罰款及賠償收入	730,000	622,321	612,321	10,000	622,321	- 107,679	14.75
規 費 收 入	80,110,000	71,750,433	71,738,100	12,333	71,750,433	- 8,359,567	10.44
財 產 收 入	28,000	225,594	225,594	—	225,594	197,594	705.69
其 他 收 入	3,812,000	3,546,645	3,535,941	10,704	3,546,645	- 265,355	6.96
臺灣澎湖地方法院	11,549,000	11,536,438	11,527,559	8,879	11,536,438	- 12,562	0.11
罰款及賠償收入	78,000	263,746	263,746	—	263,746	185,746	238.14
規 費 收 入	10,731,000	10,549,533	10,540,654	8,879	10,549,533	- 181,467	1.69
財 產 收 入	73,000	31,493	31,493	—	31,493	- 41,507	56.86
其 他 收 入	667,000	691,666	691,666	—	691,666	24,666	3.70
臺灣高雄少年及家事法院	26,511,000	30,239,881	29,995,704	244,177	30,239,881	3,728,881	14.07
罰款及賠償收入	11,000	153,200	76,200	77,000	153,200	142,200	1,292.73
規 費 收 入	25,637,000	29,101,997	28,944,820	157,177	29,101,997	3,464,997	13.52
財 產 收 入	41,000	125,002	125,002	—	125,002	84,002	204.88
其 他 收 入	822,000	859,682	849,682	10,000	859,682	37,682	4.58
福建高等法院金門分院	1,676,000	3,896,936	3,896,936	—	3,896,936	2,220,936	132.51
規 費 收 入	1,620,000	3,844,127	3,844,127	—	3,844,127	2,224,127	137.29
財 產 收 入	10,000	—	—	—	—	- 10,000	100.00
其 他 收 入	46,000	52,809	52,809	—	52,809	6,809	14.80
福建金門地方法院	16,711,000	18,946,153	18,946,153	—	18,946,153	2,235,153	13.38
罰款及賠償收入	61,000	—	—	—	—	- 61,000	100.00
規 費 收 入	16,390,000	18,577,022	18,577,022	—	18,577,022	2,187,022	13.34
財 產 收 入	30,000	1,246	1,246	—	1,246	- 28,754	95.85
其 他 收 入	230,000	367,885	367,885	—	367,885	137,885	59.95
福建連江地方法院	995,000	738,088	738,088	—	738,088	- 256,912	25.82
規 費 收 入	994,000	728,136	728,136	—	728,136	- 265,864	26.75
財 產 收 入	1,000	740	740	—	740	- 260	26.00
其 他 收 入	—	9,212	9,212	—	9,212	9,212	—

2. 以前年度部分

單位：新臺幣元

年度	科目	以前年度轉入數	決 算 審 定 數			
			減 免 數	實 現 數	應 收 保 留 數	
					金 額	%
	司 法 院 主 管	19,324,422	15,440,559	1,132,187	2,751,676	14.24
	臺北高等行政法院	72,561	72,561	—	—	—
106	規 費 收 入	72,561	72,561	—	—	—
	高雄高等行政法院	27,328	4,000	23,328	—	—
106	規 費 收 入	27,328	4,000	23,328	—	—
	臺灣高等法院	129,927	94,372	35,555	—	—
106	小 計	129,927	94,372	35,555	—	—
	罰款及賠償收入	20,000	20,000	—	—	—
	規 費 收 入	109,927	74,372	35,555	—	—
	臺灣高等法院高雄分院	30,000	30,000	—	—	—
106	罰款及賠償收入	30,000	30,000	—	—	—
	臺灣臺北地方法院	2,487,631	2,029,553	104,345	353,733	14.22
103	規 費 收 入	93,205	72,831	—	20,374	21.86
104	規 費 收 入	953,553	838,045	—	115,508	12.11
105	規 費 收 入	26,329	14,604	—	11,725	44.53
106	小 計	1,414,544	1,104,073	104,345	206,126	14.57
	罰款及賠償收入	78,760	59,265	19,495	—	—
	規 費 收 入	1,335,784	1,044,808	84,850	206,126	15.43
	臺灣士林地方法院	1,339,971	334,958	199,250	805,763	60.13
103	規 費 收 入	271,022	—	13,050	257,972	95.18
104	規 費 收 入	457,083	—	—	457,083	100.00
105	規 費 收 入	198,713	—	120,000	78,713	39.61
106	小 計	413,153	334,958	66,200	11,995	2.90
	罰款及賠償收入	30,000	30,000	—	—	—
	規 費 收 入	383,153	304,958	66,200	11,995	3.13
	臺灣新北地方法院	1,202,789	897,240	130,941	174,608	14.52
106	小 計	1,202,789	897,240	130,941	174,608	14.52
	規 費 收 入	1,019,514	742,700	113,761	163,053	15.99
	其 他 收 入	183,275	154,540	17,180	11,555	6.30
	臺灣桃園地方法院	1,215,072	1,126,988	50,435	37,649	3.10
100	規 費 收 入	428,458	428,458	—	—	—
104	規 費 收 入	60,060	—	30,369	29,691	49.44
105	其 他 收 入	6,000	—	6,000	—	—
106	小 計	720,554	698,530	14,066	7,958	1.10
	罰款及賠償收入	73,000	73,000	—	—	—
	規 費 收 入	592,554	582,530	8,024	2,000	0.34
	其 他 收 入	55,000	43,000	6,042	5,958	10.83
	臺灣新竹地方法院	2,357,894	1,954,784	105,774	297,336	12.61
105	規 費 收 入	305,336	—	36,000	269,336	88.21
106	小 計	2,052,558	1,954,784	69,774	28,000	1.36

2. 以前年度部分（續）

單位：新臺幣元

年度	科目	以前年度轉入數	決 算 審 定 數			
			減 免 數	實 現 數	應 收 保 留 數	
					金 額	%
106	規 費 收 入	1,871,233	1,817,641	53,592	—	—
	其 他 收 入	181,325	137,143	16,182	28,000	15.44
	臺灣苗栗地方法院	456,326	113,448	15,086	327,792	71.83
105	小 計	77,323	74,872	—	2,451	3.17
	規 費 收 入	68,361	65,910	—	2,451	3.59
	其 他 收 入	8,962	8,962	—	—	—
106	小 計	379,003	38,576	15,086	325,341	85.84
	規 費 收 入	371,050	38,576	15,086	317,388	85.54
	其 他 收 入	7,953	—	—	7,953	100.00
	臺灣臺中地方法院	1,312,015	1,057,986	137,453	116,576	8.89
100	規 費 收 入	43,878	22,285	—	21,593	49.21
101	小 計	10,250	10,250	—	—	—
	罰 款 及 賠 償 收 入	10,000	10,000	—	—	—
	規 費 收 入	250	250	—	—	—
102	規 費 收 入	13,545	13,299	246	—	—
103	小 計	7,092	3,000	—	4,092	57.70
	罰 款 及 賠 償 收 入	3,000	3,000	—	—	—
	其 他 收 入	4,092	—	—	4,092	100.00
104	小 計	9,861	9,861	—	—	—
	規 費 收 入	4,500	4,500	—	—	—
	其 他 收 入	5,361	5,361	—	—	—
105	小 計	14,102	9,038	—	5,064	35.91
	規 費 收 入	3,501	3,501	—	—	—
	其 他 收 入	10,601	5,537	—	5,064	47.77
106	小 計	1,213,287	990,253	137,207	85,827	7.07
	罰 款 及 賠 償 收 入	154,000	74,000	80,000	—	—
	規 費 收 入	1,028,043	888,361	53,855	85,827	8.35
	其 他 收 入	31,244	27,892	3,352	—	—
	臺灣南投地方法院	426,272	426,109	163	—	—
106	小 計	426,272	426,109	163	—	—
	規 費 收 入	389,556	389,393	163	—	—
	其 他 收 入	36,716	36,716	—	—	—
	臺灣彰化地方法院	212,727	192,551	20,176	—	—
106	小 計	212,727	192,551	20,176	—	—
	罰 款 及 賠 償 收 入	32,000	32,000	—	—	—
	規 費 收 入	96,990	85,557	11,433	—	—
	其 他 收 入	83,737	74,994	8,743	—	—
	臺灣雲林地方法院	418,710	390,387	16,631	11,692	2.79
104	其 他 收 入	5,000	5,000	—	—	—
105	小 計	16,995	16,995	—	—	—

2. 以前年度部分（續）

單位：新臺幣元

年度	科目	以前年度轉入數	決 算 審 定 數			
			減 免 數	實 現 數	應 收 保 留 數	
					金 額	%
105	規 費 收 入	11,795	11,795	—	—	—
	其 他 收 入	5,200	5,200	—	—	—
106	小 計	396,715	368,392	16,631	11,692	2.95
	規 費 收 入	387,015	358,692	16,631	11,692	3.02
	其 他 收 入	9,700	9,700	—	—	—
	臺灣嘉義地方法院	604,241	230,020	5,767	368,454	60.98
106	小 計	604,241	230,020	5,767	368,454	60.98
	罰款及賠償收入	120,000	—	—	120,000	100.00
	規 費 收 入	469,241	220,020	3,301	245,920	52.41
	其 他 收 入	15,000	10,000	2,466	2,534	16.89
	臺灣臺南地方法院	733,234	699,920	33,314	—	—
106	小 計	733,234	699,920	33,314	—	—
	罰款及賠償收入	84,000	74,000	10,000	—	—
	規 費 收 入	614,234	590,920	23,314	—	—
	其 他 收 入	35,000	35,000	—	—	—
	臺灣橋頭地方法院	195,551	190,016	4,535	1,000	0.51
106	小 計	195,551	190,016	4,535	1,000	0.51
	罰款及賠償收入	20,000	20,000	—	—	—
	規 費 收 入	175,551	170,016	4,535	1,000	0.57
	臺灣高雄地方法院	4,532,932	4,483,171	43,232	6,529	0.14
104	規 費 收 入	13,049	—	6,520	6,529	50.03
105	規 費 收 入	73,643	66,641	7,002	—	—
106	小 計	4,446,240	4,416,530	29,710	—	—
	罰款及賠償收入	70,000	70,000	—	—	—
	規 費 收 入	4,376,240	4,346,530	29,710	—	—
	臺灣屏東地方法院	116,198	106,576	9,622	—	—
106	小 計	116,198	106,576	9,622	—	—
	規 費 收 入	82,413	72,791	9,622	—	—
	其 他 收 入	33,785	33,785	—	—	—
	臺灣臺東地方法院	155,329	130,906	24,423	—	—
106	小 計	155,329	130,906	24,423	—	—
	罰款及賠償收入	10,000	10,000	—	—	—
	規 費 收 入	115,859	91,436	24,423	—	—
	其 他 收 入	29,470	29,470	—	—	—
	臺灣花蓮地方法院	402,193	314,634	86,388	1,171	0.29
105	規 費 收 入	3,650	2,151	1,499	—	—
106	小 計	398,543	312,483	84,889	1,171	0.29
	罰款及賠償收入	40,000	40,000	—	—	—
	規 費 收 入	249,594	234,553	13,870	1,171	0.47
	其 他 收 入	108,949	37,930	71,019	—	—

2. 以前年度部分（續）

單位：新臺幣元

年度	科目	以前年度轉入數	決 算 審 定 數				
			減 免 數	實 現 數	應 收 保 留 數	金 額	
						金 額	%
106	臺灣宜蘭地方法院	42,645		37,645	5,000	—	—
	規 費 收 入	42,645		37,645	5,000	—	—
103	臺灣基隆地方法院	641,042		355,761	55,908	229,373	35.78
	規 費 收 入	225,618		—	6,245	219,373	97.23
104	小 計	17,900		17,900	—	—	—
105	規 費 收 入	3,900		3,900	—	—	—
	其 他 收 入	14,000		14,000	—	—	—
105	小 計	41,402		41,402	—	—	—
	規 費 收 入	1,402		1,402	—	—	—
106	其 他 收 入	40,000		40,000	—	—	—
	小 計	356,122		296,459	49,663	10,000	2.81
106	罰款及賠償收入	30,000		30,000	—	—	—
	規 費 收 入	86,921		69,638	17,283	—	—
106	其 他 收 入	239,201		196,821	32,380	10,000	4.18
	臺灣澎湖地方法院	32,106		10,245	21,861	—	—
106	小 計	32,106		10,245	21,861	—	—
	規 費 收 入	24,106		2,245	21,861	—	—
105	其 他 收 入	8,000		8,000	—	—	—
	臺灣高雄少年及家事法院	179,728		156,728	3,000	20,000	11.13
105	小 計	8,667		8,667	—	—	—
	規 費 收 入	667		667	—	—	—
106	其 他 收 入	8,000		8,000	—	—	—
	小 計	171,061		148,061	3,000	20,000	11.69
106	規 費 收 入	167,061		144,061	3,000	20,000	11.97
	其 他 收 入	4,000		4,000	—	—	—

（二）歲出部分

1. 本年度部分

單位：新臺幣元

科目	預 算 數	決 算 數	決 算 審 定 數				審 定 數 與 預 算 數 比 較 增 減	
			實 現 數	應 付 保 留 數	合 計	金 額	金 額	%
司 法 院 主 管	21,979,339,000	21,467,108,742	20,917,621,352	549,487,390	21,467,108,742	—	512,230,258	2.33
司 法 院	2,941,370,000	2,849,088,272	2,674,432,513	174,655,759	2,849,088,272	—	92,281,728	3.14
一 般 行 政	1,163,729,000	1,106,159,558	949,838,691	156,320,867	1,106,159,558	—	57,569,442	4.95
大法官釋憲業務	7,880,000	6,352,155	6,352,155	—	6,352,155	—	1,527,845	19.39
民事審判行政	5,050,000	4,595,682	4,595,682	—	4,595,682	—	454,318	9.00
刑事審判行政	31,135,000	27,885,439	11,828,547	16,056,892	27,885,439	—	3,249,561	10.44

1. 本年度部分（續）

單位：新臺幣元

科 目	預 算 數	決 算 數	決 算 審 定 數			審 定 數 與 預 算 數 比 較 增 減	
			實 現 數	應 付 保 留 數	合 計	金 額	%
行政訴訟及懲戒行政	4,529,000	4,116,016	4,116,016	—	4,116,016	- 412,984	9.12
少年及家事審判行政	25,037,000	21,250,700	21,002,700	248,000	21,250,700	- 3,786,300	15.12
司法業務規劃研考	34,330,000	27,279,655	25,999,655	1,280,000	27,279,655	- 7,050,345	20.54
一般建築及設備	956,000	946,360	196,360	750,000	946,360	- 9,640	1.01
交通及運輸設備	956,000	946,360	196,360	750,000	946,360	- 9,640	1.01
第一預備金	1,850,000	—	—	—	—	- 1,850,000	—
對財團法人法律扶助基金會捐助	1,374,440,000	1,374,440,000	1,374,440,000	—	1,374,440,000	—	—
司法官退休退養給付	292,434,000	276,062,707	276,062,707	—	276,062,707	- 16,371,293	5.60
最 高 法 院	479,336,000	468,050,953	468,050,953	—	468,050,953	- 11,285,047	2.35
一 般 行 政	471,130,000	460,703,053	460,703,053	—	460,703,053	- 10,426,947	2.21
審 判 業 務	7,436,000	7,347,900	7,347,900	—	7,347,900	- 88,100	1.18
第一預備金	770,000	—	—	—	—	- 770,000	—
最 高 行 政 法 院	158,310,000	143,778,773	143,778,773	—	143,778,773	- 14,531,227	9.18
一 般 行 政	155,171,000	140,956,709	140,956,709	—	140,956,709	- 14,214,291	9.16
行政訴訟審判	2,901,000	2,822,064	2,822,064	—	2,822,064	- 78,936	2.72
第一預備金	238,000	—	—	—	—	- 238,000	—
臺 北 高 等 行 政 法 院	279,675,000	271,685,579	271,685,579	—	271,685,579	- 7,989,421	2.86
一 般 行 政	274,205,000	267,395,289	267,395,289	—	267,395,289	- 6,809,711	2.48
行政訴訟審判	4,605,000	4,290,290	4,290,290	—	4,290,290	- 314,710	6.83
第一預備金	865,000	—	—	—	—	- 865,000	—
臺 中 高 等 行 政 法 院	127,811,000	122,005,143	122,005,143	—	122,005,143	- 5,805,857	4.54
一 般 行 政	124,941,000	119,493,119	119,493,119	—	119,493,119	- 5,447,881	4.36
行政訴訟審判	2,513,000	2,512,024	2,512,024	—	2,512,024	- 976	0.04
第一預備金	357,000	—	—	—	—	- 357,000	—
高 雄 高 等 行 政 法 院	156,714,000	148,974,926	148,974,926	—	148,974,926	- 7,739,074	4.94
一 般 行 政	151,135,000	144,117,472	144,117,472	—	144,117,472	- 7,017,528	4.64
行政訴訟審判	5,205,000	4,857,454	4,857,454	—	4,857,454	- 347,546	6.68
第一預備金	374,000	—	—	—	—	- 374,000	—
公 務 員 懲 戒 委 員 會	93,430,000	85,022,336	85,022,336	—	85,022,336	- 8,407,664	9.00
一 般 行 政	91,921,000	83,991,840	83,991,840	—	83,991,840	- 7,929,160	8.63
懲戒案件處理	1,278,000	1,030,496	1,030,496	—	1,030,496	- 247,504	19.37
第一預備金	231,000	—	—	—	—	- 231,000	—
法 官 學 院	169,607,000	164,930,779	163,389,064	1,541,715	164,930,779	- 4,676,221	2.76
一 般 行 政	104,783,000	102,483,821	102,483,821	—	102,483,821	- 2,299,179	2.19
研 習 業 務	64,530,000	62,446,958	60,905,243	1,541,715	62,446,958	- 2,083,042	3.23
第一預備金	294,000	—	—	—	—	- 294,000	—
智 慧 財 產 法 院	212,086,000	207,919,376	207,919,376	—	207,919,376	- 4,166,624	1.96
一 般 行 政	205,652,000	201,733,418	201,733,418	—	201,733,418	- 3,918,582	1.91
審 判 業 務	6,234,000	6,185,958	6,185,958	—	6,185,958	- 48,042	0.77

1. 本年度部分（續）

單位：新臺幣元

科 目	預 算 數	決 算 數	決 算 審 定 數			審 定 數 與 預 算 數 比 較 增 減	
			實 現 數	應 付 保 留 數	合 計	金 額	%
第 一 預 備 金	200,000	—	—	—	—	- 200,000	—
臺灣高等法院	1,654,407,000	1,597,107,952	1,499,809,149	97,298,803	1,597,107,952	- 57,299,048	3.46
一 般 行 政	1,505,944,000	1,450,252,244	1,424,086,453	26,165,791	1,450,252,244	- 55,691,756	3.70
審 判 業 務	55,273,000	55,266,708	55,266,708	—	55,266,708	- 6,292	0.01
刑 事 補 償	32,763,000	32,763,000	16,733,748	16,029,252	32,763,000	—	—
司法機關擴遷建計畫	55,766,000	55,766,000	662,240	55,103,760	55,766,000	—	—
一般建築及設備	3,150,000	3,060,000	3,060,000	—	3,060,000	- 90,000	2.86
交通及運輸設備	3,150,000	3,060,000	3,060,000	—	3,060,000	- 90,000	2.86
第 一 預 備 金	1,511,000	—	—	—	—	- 1,511,000	—
臺灣高等法院臺中分院	664,667,000	663,784,204	663,784,204	—	663,784,204	- 882,796	0.13
一 般 行 政	648,709,000	648,284,047	648,284,047	—	648,284,047	- 424,953	0.07
審 判 業 務	15,535,000	15,500,157	15,500,157	—	15,500,157	- 34,843	0.22
第 一 預 備 金	423,000	—	—	—	—	- 423,000	—
臺灣高等法院臺南分院	409,520,000	395,904,706	395,904,706	—	395,904,706	- 13,615,294	3.32
一 般 行 政	391,825,000	378,839,626	378,839,626	—	378,839,626	- 12,985,374	3.31
審 判 業 務	17,229,000	17,065,080	17,065,080	—	17,065,080	- 163,920	0.95
第 一 預 備 金	466,000	—	—	—	—	- 466,000	—
臺灣高等法院高雄分院	506,142,000	491,623,576	491,623,576	—	491,623,576	- 14,518,424	2.87
一 般 行 政	483,355,000	469,351,703	469,351,703	—	469,351,703	- 14,003,297	2.90
審 判 業 務	19,252,000	19,241,873	19,241,873	—	19,241,873	- 10,127	0.05
一般建築及設備	3,150,000	3,030,000	3,030,000	—	3,030,000	- 120,000	3.81
交通及運輸設備	3,150,000	3,030,000	3,030,000	—	3,030,000	- 120,000	3.81
第 一 預 備 金	385,000	—	—	—	—	- 385,000	—
臺灣高等法院花蓮分院	151,107,000	146,894,787	146,894,787	—	146,894,787	- 4,212,213	2.79
一 般 行 政	141,195,000	137,260,708	137,260,708	—	137,260,708	- 3,934,292	2.79
審 判 業 務	6,572,000	6,515,811	6,515,811	—	6,515,811	- 56,189	0.85
一般建築及設備	3,213,000	3,118,268	3,118,268	—	3,118,268	- 94,732	2.95
交通及運輸設備	3,213,000	3,118,268	3,118,268	—	3,118,268	- 94,732	2.95
第 一 預 備 金	127,000	—	—	—	—	- 127,000	—
臺灣臺北地方法院	1,652,537,000	1,607,811,482	1,606,729,900	1,081,582	1,607,811,482	- 44,725,518	2.71
一 般 行 政	1,497,194,000	1,459,537,169	1,458,455,587	1,081,582	1,459,537,169	- 37,656,831	2.52
審 判 業 務	152,787,000	147,088,886	147,088,886	—	147,088,886	- 5,698,114	3.73
一般建築及設備	1,333,000	1,185,427	1,185,427	—	1,185,427	- 147,573	11.07
交通及運輸設備	1,333,000	1,185,427	1,185,427	—	1,185,427	- 147,573	11.07
第 一 預 備 金	1,223,000	—	—	—	—	- 1,223,000	—
臺灣士林地方法院	758,779,000	734,420,355	734,420,355	—	734,420,355	- 24,358,645	3.21
一 般 行 政	667,965,000	647,308,343	647,308,343	—	647,308,343	- 20,656,657	3.09

1. 本年度部分（續）

單位：新臺幣元

科 目	預 算 數	決 算 數	決 算 審 定 數			審 定 數 與 預 算 數 比 較 增 減	
			實 現 數	應 付 保 留 數	合 計	金 額	%
審 判 業 務	89,154,000	85,857,652	85,857,652	—	85,857,652	- 3,296,348	3.70
一般建築及設備	1,270,000	1,254,360	1,254,360	—	1,254,360	- 15,640	1.23
交通及運輸設備	1,270,000	1,254,360	1,254,360	—	1,254,360	- 15,640	1.23
第一預備金	390,000	—	—	—	—	- 390,000	—
臺灣新北地方法院	1,312,853,000	1,290,773,251	1,290,773,251	—	1,290,773,251	- 22,079,749	1.68
一 般 行 政	1,170,331,000	1,154,352,031	1,154,352,031	—	1,154,352,031	- 15,978,969	1.37
審 判 業 務	135,661,000	130,389,220	130,389,220	—	130,389,220	- 5,271,780	3.89
一般建築及設備	6,300,000	6,032,000	6,032,000	—	6,032,000	- 268,000	4.25
交通及運輸設備	6,300,000	6,032,000	6,032,000	—	6,032,000	- 268,000	4.25
第一預備金	561,000	—	—	—	—	- 561,000	—
臺灣桃園地方法院	1,456,456,000	1,433,060,839	1,192,878,891	240,181,948	1,433,060,839	- 23,395,161	1.61
一 般 行 政	917,604,000	895,216,688	895,216,688	—	895,216,688	- 22,387,312	2.44
審 判 業 務	127,805,000	127,802,194	127,802,194	—	127,802,194	- 2,806	0.00
司法機關擴建計畫	406,897,000	406,897,000	166,715,052	240,181,948	406,897,000	—	—
一般建築及設備	3,810,000	3,144,957	3,144,957	—	3,144,957	- 665,043	17.46
交通及運輸設備	3,810,000	3,144,957	3,144,957	—	3,144,957	- 665,043	17.46
第一預備金	340,000	—	—	—	—	- 340,000	—
臺灣新竹地方法院	508,673,000	497,034,304	497,034,304	—	497,034,304	- 11,638,696	2.29
一 般 行 政	456,874,000	452,236,588	452,236,588	—	452,236,588	- 4,637,412	1.02
審 判 業 務	50,829,000	44,260,901	44,260,901	—	44,260,901	- 6,568,099	12.92
一般建築及設備	635,000	536,815	536,815	—	536,815	- 98,185	15.46
交通及運輸設備	635,000	536,815	536,815	—	536,815	- 98,185	15.46
第一預備金	335,000	—	—	—	—	- 335,000	—
臺灣苗栗地方法院	329,141,000	319,444,678	319,444,678	—	319,444,678	- 9,696,322	2.95
一 般 行 政	295,596,000	287,946,566	287,946,566	—	287,946,566	- 7,649,434	2.59
審 判 業 務	33,018,000	31,498,112	31,498,112	—	31,498,112	- 1,519,888	4.60
第一預備金	527,000	—	—	—	—	- 527,000	—
臺灣臺中地方法院	1,387,573,000	1,386,229,055	1,386,229,055	—	1,386,229,055	- 1,343,945	0.10
一 般 行 政	1,244,215,000	1,243,987,801	1,243,987,801	—	1,243,987,801	- 227,199	0.02
審 判 業 務	137,259,000	137,196,371	137,196,371	—	137,196,371	- 62,629	0.05
一般建築及設備	5,391,000	5,044,883	5,044,883	—	5,044,883	- 346,117	6.42
交通及運輸設備	5,391,000	5,044,883	5,044,883	—	5,044,883	- 346,117	6.42
第一預備金	708,000	—	—	—	—	- 708,000	—
臺灣南投地方法院	317,334,000	306,815,229	306,815,229	—	306,815,229	- 10,518,771	3.31
一 般 行 政	283,636,000	274,142,583	274,142,583	—	274,142,583	- 9,493,417	3.35
審 判 業 務	32,996,000	32,532,675	32,532,675	—	32,532,675	- 463,325	1.40
一般建築及設備	189,000	139,971	139,971	—	139,971	- 49,029	25.94
交通及運輸設備	189,000	139,971	139,971	—	139,971	- 49,029	25.94
第一預備金	513,000	—	—	—	—	- 513,000	—

1. 本年度部分（續）

單位：新臺幣元

科 目	預 算 數	決 算 數	決 算 審 定 數			審 定 數 與 預 算 數 比 較 增 減	
			實 現 數	應 付 保 留 數	合 計	金 額	%
臺灣彰化地方法院	625,850,000	609,999,100	609,999,100	—	609,999,100	- 15,850,900	2.53
一 般 行 政	568,314,000	554,623,037	554,623,037	—	554,623,037	- 13,690,963	2.41
審 判 業 務	57,253,000	55,376,063	55,376,063	—	55,376,063	- 1,876,937	3.28
第 一 預 備 金	283,000	—	—	—	—	- 283,000	—
臺灣雲林地方法院	414,734,000	413,846,612	413,846,612	—	413,846,612	- 887,388	0.21
一 般 行 政	367,744,000	367,660,591	367,660,591	—	367,660,591	- 83,409	0.02
審 判 業 務	42,942,000	42,531,279	42,531,279	—	42,531,279	- 410,721	0.96
一般建築及設備	3,785,000	3,654,742	3,654,742	—	3,654,742	- 130,258	3.44
交通及運輸設備	3,785,000	3,654,742	3,654,742	—	3,654,742	- 130,258	3.44
第 一 預 備 金	263,000	—	—	—	—	- 263,000	—
臺灣嘉義地方法院	514,775,000	498,345,806	479,721,806	18,624,000	498,345,806	- 16,429,194	3.19
一 般 行 政	460,834,000	446,428,654	427,804,654	18,624,000	446,428,654	- 14,405,346	3.13
審 判 業 務	50,291,000	48,615,152	48,615,152	—	48,615,152	- 1,675,848	3.33
一般建築及設備	3,392,000	3,302,000	3,302,000	—	3,302,000	- 90,000	2.65
交通及運輸設備	3,392,000	3,302,000	3,302,000	—	3,302,000	- 90,000	2.65
第 一 預 備 金	258,000	—	—	—	—	- 258,000	—
臺灣臺南地方法院	974,551,000	970,876,938	970,876,938	—	970,876,938	- 3,674,062	0.38
一 般 行 政	860,014,000	859,056,895	859,056,895	—	859,056,895	- 957,105	0.11
審 判 業 務	110,843,000	108,274,077	108,274,077	—	108,274,077	- 2,568,923	2.32
一般建築及設備	3,679,000	3,545,966	3,545,966	—	3,545,966	- 133,034	3.62
交通及運輸設備	3,679,000	3,545,966	3,545,966	—	3,545,966	- 133,034	3.62
第 一 預 備 金	15,000	—	—	—	—	- 15,000	—
臺灣橋頭地方法院	513,126,000	509,588,781	509,588,781	—	509,588,781	- 3,537,219	0.69
一 般 行 政	457,569,000	455,873,351	455,873,351	—	455,873,351	- 1,695,649	0.37
審 判 業 務	55,294,000	53,715,430	53,715,430	—	53,715,430	- 1,578,570	2.85
第 一 預 備 金	263,000	—	—	—	—	- 263,000	—
臺灣高雄地方法院	939,812,000	931,343,186	927,203,247	4,139,939	931,343,186	- 8,468,814	0.90
一 般 行 政	840,789,000	834,082,029	829,942,090	4,139,939	834,082,029	- 6,706,971	0.80
審 判 業 務	98,495,000	97,261,157	97,261,157	—	97,261,157	- 1,233,843	1.25
第 一 預 備 金	528,000	—	—	—	—	- 528,000	—
臺灣屏東地方法院	535,154,000	526,765,576	526,765,576	—	526,765,576	- 8,388,424	1.57
一 般 行 政	475,057,000	471,735,881	471,735,881	—	471,735,881	- 3,321,119	0.70
審 判 業 務	55,037,000	50,571,143	50,571,143	—	50,571,143	- 4,465,857	8.11
一般建築及設備	4,780,000	4,458,552	4,458,552	—	4,458,552	- 321,448	6.72
交通及運輸設備	4,780,000	4,458,552	4,458,552	—	4,458,552	- 321,448	6.72
第 一 預 備 金	280,000	—	—	—	—	- 280,000	—
臺灣臺東地方法院	238,368,000	234,284,328	234,284,328	—	234,284,328	- 4,083,672	1.71
一 般 行 政	212,078,000	208,197,588	208,197,588	—	208,197,588	- 3,880,412	1.83
審 判 業 務	23,007,000	22,997,250	22,997,250	—	22,997,250	- 9,750	0.04
一般建築及設備	3,150,000	3,089,490	3,089,490	—	3,089,490	- 60,510	1.92

1. 本年度部分（續）

單位：新臺幣元

科 目	預 算 數	決 算 數	決 算 審 定 數			審 定 數 與 預 算 數 比 較 增 減	
			實 現 數	應 付 保 留 數	合 計	金 額	%
交通及運輸設備	3,150,000	3,089,490	3,089,490	—	3,089,490	- 60,510	1.92
第一預備金	133,000	—	—	—	—	- 133,000	—
臺灣花蓮地方法院	311,119,000	302,003,192	290,039,548	11,963,644	302,003,192	- 9,115,808	2.93
一般行政	277,845,000	268,745,599	256,781,955	11,963,644	268,745,599	- 9,099,401	3.27
審判業務	33,211,000	33,210,936	33,210,936	—	33,210,936	- 64	0.00
一般建築及設備	63,000	46,657	46,657	—	46,657	- 16,343	25.94
交通及運輸設備	63,000	46,657	46,657	—	46,657	- 16,343	25.94
臺灣宜蘭地方法院	296,507,000	282,233,690	282,233,690	—	282,233,690	- 14,273,310	4.81
一般行政	264,343,000	252,914,089	252,914,089	—	252,914,089	- 11,428,911	4.32
審判業務	30,381,000	27,801,976	27,801,976	—	27,801,976	- 2,579,024	8.49
一般建築及設備	1,630,000	1,517,625	1,517,625	—	1,517,625	- 112,375	6.89
交通及運輸設備	1,630,000	1,517,625	1,517,625	—	1,517,625	- 112,375	6.89
第一預備金	153,000	—	—	—	—	- 153,000	—
臺灣基隆地方法院	341,132,000	333,866,544	333,866,544	—	333,866,544	- 7,265,456	2.13
一般行政	309,659,000	303,420,708	303,420,708	—	303,420,708	- 6,238,292	2.01
審判業務	31,277,000	30,445,836	30,445,836	—	30,445,836	- 831,164	2.66
第一預備金	196,000	—	—	—	—	- 196,000	—
臺灣澎湖地方法院	120,240,000	113,703,533	113,703,533	—	113,703,533	- 6,536,467	5.44
一般行政	112,897,000	107,526,686	107,526,686	—	107,526,686	- 5,370,314	4.76
審判業務	6,625,000	5,649,490	5,649,490	—	5,649,490	- 975,510	14.72
一般建築及設備	629,000	527,357	527,357	—	527,357	- 101,643	16.16
交通及運輸設備	629,000	527,357	527,357	—	527,357	- 101,643	16.16
第一預備金	89,000	—	—	—	—	- 89,000	—
臺灣高雄少年及家事法院	276,386,000	266,010,806	266,010,806	—	266,010,806	- 10,375,194	3.75
一般行政	241,935,000	235,313,288	235,313,288	—	235,313,288	- 6,621,712	2.74
審判業務	30,335,000	27,636,718	27,636,718	—	27,636,718	- 2,698,282	8.89
一般建築及設備	3,150,000	3,060,800	3,060,800	—	3,060,800	- 89,200	2.83
交通及運輸設備	3,150,000	3,060,800	3,060,800	—	3,060,800	- 89,200	2.83
第一預備金	966,000	—	—	—	—	- 966,000	—
福建高等法院金門分院	30,809,000	28,111,204	28,111,204	—	28,111,204	- 2,697,796	8.76
一般行政	29,601,000	27,359,015	27,359,015	—	27,359,015	- 2,241,985	7.57
審判業務	1,180,000	752,189	752,189	—	752,189	- 427,811	36.26
第一預備金	28,000	—	—	—	—	- 28,000	—
福建金門地方法院	92,976,000	88,015,742	88,015,742	—	88,015,742	- 4,960,258	5.33
一般行政	87,574,000	82,743,464	82,743,464	—	82,743,464	- 4,830,536	5.52
審判業務	5,335,000	5,272,278	5,272,278	—	5,272,278	- 62,722	1.18
第一預備金	67,000	—	—	—	—	- 67,000	—

1. 本年度部分（續）

單位：新臺幣元

科 目	預 算 數	決 算 數	決 算 審 定 數			審 定 數 與 預 算 數 比 較 增 減	
			實 現 數	應 付 保 留 數	合 計	金 額	%
福建連江地方法院	26,272,000	25,753,149	25,753,149	—	25,753,149	- 518,851	1.97
一 般 行 政	25,289,000	24,865,963	24,865,963	—	24,865,963	- 423,037	1.67
審 判 業 務	955,000	887,186	887,186	—	887,186	- 67,814	7.10
第 一 預 備 金	28,000	—	—	—	—	- 28,000	—

2. 以前年度部分

單位：新臺幣元

年 度	科 目	以前年度轉入數	決 算 審 定 數			
			減 免 數	實 現 數	應 付 保 留 數	%
	司 法 院 主 管	403,723,370	73,507,769	280,478,411	49,737,190	12.32
	司 法 院	97,918,709	24,276,291	48,905,288	24,737,130	25.26
106	小 計	97,918,709	24,276,291	48,905,288	24,737,130	25.26
	一 般 行 政	30,130,673	5,889	28,759,784	1,365,000	4.53
	刑 事 審 判 行 政	20,033,918	2,647,286	17,386,632	—	—
	行政訴訟及懲戒行政	139,300	—	139,300	—	—
	司法業務規劃研考	2,113,000	—	1,263,000	850,000	40.23
	司法機關擴遷建計畫	44,397,600	21,623,116	252,354	22,522,130	50.73
	一般建築及設備	1,104,218	—	1,104,218	—	—
	最 高 法 院	4,212,589	14,571	4,198,018	—	—
106	一 般 行 政	4,212,589	14,571	4,198,018	—	—
	臺北高等行政法院	23,539,514	23,539,514	—	—	—
102	司法機關擴遷建計畫	23,539,514	23,539,514	—	—	—
	法 官 學 院	25,387,590	24,223,575	575,385	588,630	2.32
102	司法機關擴遷建計畫	24,215,236	24,215,236	—	—	—
106	研 習 業 務	1,172,354	8,339	575,385	588,630	50.21
	臺 灣 高 等 法 院	24,685,377	204,922	24,480,455	—	—
106	小 計	24,685,377	204,922	24,480,455	—	—
	一 般 行 政	13,017,765	204,922	12,812,843	—	—
	刑 事 補 償	8,892,497	—	8,892,497	—	—
	司法機關擴遷建計畫	2,775,115	—	2,775,115	—	—
	臺灣高等法院臺南分院	17,003,704	424,646	16,579,058	—	—
106	一 般 行 政	17,003,704	424,646	16,579,058	—	—
	臺灣臺北地方法院	2,919,394	—	2,919,394	—	—
106	一 般 行 政	2,919,394	—	2,919,394	—	—
	臺灣士林地方法院	1,975,000	43,499	1,931,501	—	—
106	一 般 行 政	1,975,000	43,499	1,931,501	—	—
	臺灣桃園地方法院	128,873,702	—	128,873,702	—	—
106	司法機關擴遷建計畫	128,873,702	—	128,873,702	—	—

2. 以前年度部分（續）

單位：新臺幣元

年度	科目	以前年度轉入數	決 算 審 定 數			
			減 免 數	實 現 數	應 付 保 留 數	
					金 額	%
104	臺灣新竹地方法院	49,180,965	—	47,078,924	2,102,041	4.27
	司法機關擴遷建計畫	49,180,965	—	47,078,924	2,102,041	4.27
105	臺灣彰化地方法院	5,770,826	179,603	2,397,117	3,194,106	55.35
	司法機關擴遷建計畫	5,770,826	179,603	2,397,117	3,194,106	55.35
106	臺灣嘉義地方法院	1,939,000	—	140,468	1,798,532	92.76
	一般行政	1,939,000	—	140,468	1,798,532	92.76
106	臺灣高雄地方法院	17,818,000	—	501,249	17,316,751	97.19
	一般行政	17,818,000	—	501,249	17,316,751	97.19
106	臺灣基隆地方法院	2,499,000	601,148	1,897,852	—	—
	一般行政	2,499,000	601,148	1,897,852	—	—

二、各項差異原因分析簡明表

（一）歲入部分

1. 本年度應收保留數簡明表

單位：新臺幣元

科目	預算數	應 收 保 留 數		原 因 分 析
		金 額	%	
臺灣高雄少年及家事法院 罰款及賠償收入	11,000	77,000	700.00	應收少年罰金罰鍰強制執行程序尚未完成。

註：本表所列項目係指應收保留數達 20%，或 3 千萬元以上者。

2. 本年度歲入超（短）收數簡明表

單位：新臺幣元

科目	預算數	決算審定數	超（短）收 數		原 因 分 析
			金 額	%	
最 高 法 院 規 費 收 入	15,676,000	47,394,871	31,718,871	202.34	民事訴訟案件標的金額較預計增加。
臺北高等行政法院 罰款及賠償收入	—	2,182,611	2,182,611	—	職務法庭裁定之罰款。
臺 灣 高 等 法 院 規 費 收 入	403,846,000	364,826,839	- 39,019,161	9.66	民事訴訟案件標的金額較預計減少。
其 他 收 入	1,562,000	2,600,518	1,038,518	66.49	收回以前年度勞保補償金。
臺灣高等法院高雄分院 罰款及賠償收入	2,230,000	322,892	- 1,907,108	85.52	沒入刑事保證金較預計減少。
規 費 收 入	40,780,000	31,646,635	- 9,133,365	22.40	民事訴訟案件標的金額較預計減少。
臺灣高等法院花蓮分院 規 費 收 入	5,852,000	10,587,074	4,735,074	80.91	民事訴訟案件標的金額及案件量均較預計增加。

2. 本年度歲入超（短）收數簡明表（續）

單位：新臺幣元

科 目	預 算 數	決 算 審 定 數	超（短）收 數		原 因 分 析
			金 額	%	
臺灣臺北地方法院					
罰款及賠償收入	10,977,000	46,938,527	35,961,527	327.61	沒入刑事保證金較預計增加。
規費收入	1,451,232,000	1,536,421,680	85,189,680	5.87	民事訴訟案件標的金額較預計增加。
其他收入	90,984,000	161,554,341	70,570,341	77.56	提存款逾法定聲請返還期限及犯罪不法所得依法解繳公庫收入，較預計增加。
臺灣士林地方法院					
罰款及賠償收入	2,683,000	3,886,290	1,203,290	44.85	沒入刑事保證金較預計增加。
規費收入	435,392,000	392,712,366	- 42,679,634	9.80	民事訴訟案件標的金額較預計減少。
臺灣新北地方法院					
其他收入	19,917,000	82,425,694	62,508,694	313.85	提存款逾法定聲請返還期限及犯罪不法所得依法解繳公庫收入，較預計增加。
臺灣新竹地方法院					
罰款及賠償收入	3,640,000	7,535,587	3,895,587	107.02	沒入犯罪不法所得。
其他收入	36,034,000	27,437,261	- 8,596,739	23.86	提存款逾法定聲請返還期限依法解繳公庫收入，較預計減少。
臺灣苗栗地方法院					
其他收入	2,610,000	6,696,732	4,086,732	156.58	逾一年未兌領支票依法解繳公庫收入，較預計增加。
臺灣臺中地方法院					
罰款及賠償收入	17,900,000	12,638,568	- 5,261,432	29.39	沒入刑事保證金較預計減少。
其他收入	25,274,000	46,908,813	21,634,813	85.60	提存款逾法定聲請返還期限依法解繳公庫收入，較預計增加。
臺灣南投地方法院					
其他收入	1,149,000	2,254,474	1,105,474	96.21	提存款逾法定聲請返還期限依法解繳公庫收入，較預計增加。
臺灣彰化地方法院					
罰款及賠償收入	3,220,000	6,496,732	3,276,732	101.76	廠商違約罰款收入。
臺灣雲林地方法院					
規費收入	86,295,000	68,083,375	- 18,211,625	21.10	民事訴訟案件標的金額較預計減少。
臺灣嘉義地方法院					
罰款及賠償收入	1,215,000	5,749,650	4,534,650	373.22	沒入刑事保證金較預計增加。
其他收入	3,959,000	5,067,739	1,108,739	28.01	提存款逾法定聲請返還期限依法解繳公庫收入，較預計增加。
臺灣橋頭地方法院					
罰款及賠償收入	460,000	3,584,137	3,124,137	679.16	沒入刑事保證金較預計增加。
規費收入	188,217,000	141,447,670	- 46,769,330	24.85	民事訴訟案件標的金額較預計減少。
臺灣高雄地方法院					
罰款及賠償收入	13,340,000	7,283,748	- 6,056,252	45.40	沒入刑事保證金較預計減少。
規費收入	409,925,000	542,426,862	132,501,862	32.32	民事訴訟案件標的金額較預計增加。
其他收入	15,300,000	29,570,601	14,270,601	93.27	提存款逾法定聲請返還期限依法解繳公庫收入，較預計增加。
臺灣屏東地方法院					
罰款及賠償收入	2,710,000	1,474,076	- 1,235,924	45.61	沒入刑事保證金較預計減少。
其他收入	4,838,000	5,995,753	1,157,753	23.93	提存款逾法定聲請返還期限依法解繳公庫收入，較預計增加。

2. 本年度歲入超（短）收數簡明表（續）

單位：新臺幣元

科 目	預 算 數	決 算 審 定 數	超（短）收 數		原 因 分 析
			金 額	%	
臺灣宜蘭地方法院					
其 他 收 入	6,822,000	8,326,798	1,504,798	22.06	提存款逾法定聲請返還期限依法解繳公庫收入，較預計增加。
福建高等法院金門分院					
規 費 收 入	1,620,000	3,844,127	2,224,127	137.29	民事訴訟案件標的金額較預計增加。

註：本表所列項目係指超（短）收數達 20%且百萬元以上，或 3 千萬元以上者。

3. 以前年度歲入減免數簡明表

單位：新臺幣元

年 度	科 目	以 前 年 度 轉 入 數	減 免 數		原 因 分 析
			金 額	%	
106	臺北高等行政法院				
	規 費 收 入	72,561	72,561	100.00	皆因債務人無財產可供執行，依法取得債權憑證，經核定註銷。
106	臺灣高等法院				
	罰 款 及 賠 償 收 入	20,000	20,000	100.00	
	規 費 收 入	109,927	74,372	67.66	
106	臺灣高等法院高雄分院				
	罰 款 及 賠 償 收 入	30,000	30,000	100.00	
103	臺灣臺北地方法院				
	規 費 收 入	93,205	72,831	78.14	
104	規 費 收 入	953,553	838,045	87.89	
105	規 費 收 入	26,329	14,604	55.47	
106	罰 款 及 賠 償 收 入	78,760	59,265	75.25	
	規 費 收 入	1,335,784	1,044,808	78.22	
106	臺灣士林地方法院				
	罰 款 及 賠 償 收 入	30,000	30,000	100.00	
	規 費 收 入	383,153	304,958	79.59	
106	臺灣新北地方法院				
	規 費 收 入	1,019,514	742,700	72.85	
	其 他 收 入	183,275	154,540	84.32	
100	臺灣桃園地方法院				
	規 費 收 入	428,458	428,458	100.00	
106	罰 款 及 賠 償 收 入	73,000	73,000	100.00	
	規 費 收 入	592,554	582,530	98.31	
	其 他 收 入	55,000	43,000	78.18	
106	臺灣新竹地方法院				
	規 費 收 入	1,871,233	1,817,641	97.14	
	其 他 收 入	181,325	137,143	75.63	
105	臺灣苗栗地方法院				
	規 費 收 入	68,361	65,910	96.41	
	其 他 收 入	8,962	8,962	100.00	
100	臺灣臺中地方法院				
	規 費 收 入	43,878	22,285	50.79	
101	罰 款 及 賠 償 收 入	10,000	10,000	100.00	

3. 以前年度歲入減免數簡明表（續）

單位：新臺幣元

年度	科 目	以前年度 轉 入 數	減 免 數		原 因 分 析
			金 額	%	
101	規 費 收 入	250	250	100.00	皆因債務人無財產可供執行，依法取得債權憑證，經核定註銷。
102	規 費 收 入	13,545	13,299	98.18	
103	罰 款 及 賠 償 收 入	3,000	3,000	100.00	
104	規 費 收 入	4,500	4,500	100.00	
	其 他 收 入	5,361	5,361	100.00	
105	規 費 收 入	3,501	3,501	100.00	
	其 他 收 入	10,601	5,537	52.23	
106	罰 款 及 賠 償 收 入	154,000	74,000	48.05	
	規 費 收 入	1,028,043	888,361	86.41	
	其 他 收 入	31,244	27,892	89.27	
	臺灣南投地方法院				
106	規 費 收 入	389,556	389,393	99.96	
	其 他 收 入	36,716	36,716	100.00	
	臺灣彰化地方法院				
106	罰 款 及 賠 償 收 入	32,000	32,000	100.00	
	規 費 收 入	96,990	85,557	88.21	
	其 他 收 入	83,737	74,994	89.56	
	臺灣雲林地方法院				
104	其 他 收 入	5,000	5,000	100.00	
105	規 費 收 入	11,795	11,795	100.00	
	其 他 收 入	5,200	5,200	100.00	
106	規 費 收 入	387,015	358,692	92.68	
	其 他 收 入	9,700	9,700	100.00	
	臺灣嘉義地方法院				
106	規 費 收 入	469,241	220,020	46.89	
	其 他 收 入	15,000	10,000	66.67	
	臺灣臺南地方法院				
106	罰 款 及 賠 償 收 入	84,000	74,000	88.10	
	規 費 收 入	614,234	590,920	96.20	
	其 他 收 入	35,000	35,000	100.00	
	臺灣橋頭地方法院				
106	罰 款 及 賠 償 收 入	20,000	20,000	100.00	
	規 費 收 入	175,551	170,016	96.85	
	臺灣高雄地方法院				
105	規 費 收 入	73,643	66,641	90.49	
106	罰 款 及 賠 償 收 入	70,000	70,000	100.00	
	規 費 收 入	4,376,240	4,346,530	99.32	

3. 以前年度歲入減免數簡明表（續）

單位：新臺幣元

年度	科 目	以 前 年 度 轉 入 數	減 免 數		原 因 分 析
			金 額	%	
	臺灣屏東地方法院				皆因債務人無財產可供執行，依法取得債權憑證，經核定註銷。
106	規 費 收 入	82,413	72,791	88.32	
	其 他 收 入	33,785	33,785	100.00	
	臺灣臺東地方法院				
106	罰 款 及 賠 償 收 入	10,000	10,000	100.00	
	規 費 收 入	115,859	91,436	78.92	
	其 他 收 入	29,470	29,470	100.00	
	臺灣花蓮地方法院				
105	規 費 收 入	3,650	2,151	58.93	
106	罰 款 及 賠 償 收 入	40,000	40,000	100.00	
	規 費 收 入	249,594	234,553	93.97	
	其 他 收 入	108,949	37,930	34.81	
	臺灣宜蘭地方法院				
106	規 費 收 入	42,645	37,645	88.28	
	臺灣基隆地方法院				
104	規 費 收 入	3,900	3,900	100.00	
	其 他 收 入	14,000	14,000	100.00	
105	規 費 收 入	1,402	1,402	100.00	
	其 他 收 入	40,000	40,000	100.00	
106	罰 款 及 賠 償 收 入	30,000	30,000	100.00	
	規 費 收 入	86,921	69,638	80.12	
	其 他 收 入	239,201	196,821	82.28	
	臺灣澎湖地方法院				
106	其 他 收 入	8,000	8,000	100.00	
	臺灣高雄少年及家事法院				
105	規 費 收 入	667	667	100.00	
	其 他 收 入	8,000	8,000	100.00	
106	規 費 收 入	167,061	144,061	86.23	
	其 他 收 入	4,000	4,000	100.00	

註：本表所列項目係指減免數達 20%，或 3 千萬元以上者。

4. 以前年度應收保留數簡明表

單位：新臺幣元

年度	科 目	以 前 年 度 轉 入 數	應 收 保 留 數		原 因 分 析
			金 額	%	
	臺灣臺北地方法院				
103	規 費 收 入	93,205	20,374	21.86	應收訴訟費註銷程序尚未完成。
105	規 費 收 入	26,329	11,725	44.53	應收訴訟費強制執行程序尚未完成。

4. 以前年度應收保留數簡明表（續）

單位：新臺幣元

年度	科 目	以前年度 轉入數	應 收 保 留 數		原 因 分 析
			金 額	%	
	臺灣士林地方法院				
103	規 費 收 入	271,022	257,972	95.18	103 至 105 年度皆係應收訴訟費強制執行程序尚未完成。
104	規 費 收 入	457,083	457,083	100.00	
105	規 費 收 入	198,713	78,713	39.61	
	臺灣桃園地方法院				
104	規 費 收 入	60,060	29,691	49.44	應收訴訟費強制執行程序尚未完成。
	臺灣新竹地方法院				
105	規 費 收 入	305,336	269,336	88.21	應收訴訟費強制執行程序尚未完成。
	臺灣苗栗地方法院				
106	規 費 收 入	371,050	317,388	85.54	應收訴訟費強制執行程序尚未完成。
	其 他 收 入	7,953	7,953	100.00	應收少年教養費強制執行程序尚未完成。
	臺灣臺中地方法院				
100	規 費 收 入	43,878	21,593	49.21	應收訴訟費強制執行程序尚未完成。
103	其 他 收 入	4,092	4,092	100.00	103 及 105 年度皆係應收少年教養費強制執行程序尚未完成。
105	其 他 收 入	10,601	5,064	47.77	
	臺灣嘉義地方法院				
106	罰 款 及 賠 償 收 入	120,000	120,000	100.00	應收刑事保證金強制執行程序未完成。
	規 費 收 入	469,241	245,920	52.41	應收訴訟費強制執行程序未完成。
	臺灣高雄地方法院				
104	規 費 收 入	13,049	6,529	50.03	應收訴訟費強制執行程序尚未完成。
	臺灣基隆地方法院				
103	規 費 收 入	225,618	219,373	97.23	應收訴訟費強制執行程序尚未完成。

註：本表所列項目係指應收保留數達 20%，或 3 千萬元以上者。

（二） 歲出部分

1. 本年度應付保留數簡明表

單位：新臺幣元

科 目	預 算 數	應 付 保 留 數		原 因 分 析
		金 額	%	
司 法 院				
一 般 行 政	1,163,729,000	156,320,867	13.43	司法院暨所屬法院資訊系統建置、增修及維護暨設備汰換等採購案，尚未完成。
刑 事 審 判 行 政	31,135,000	16,056,892	51.57	
一 般 建 築 及 設 備	956,000	750,000	78.45	
臺灣高等法院				
刑 事 補 償	32,763,000	16,029,252	48.92	已受理未決定及已確定尚未申請撥款之刑事補償款項。
司法機關擴遷建計畫	55,766,000	55,103,760	98.81	華山司法園區遷建計畫改由臺灣臺北地方法院主辦，評估報告及新興房屋建築計畫尚待修正、新建聯合檔案暨贓證物庫大樓新興房屋建築計畫尚未完成，須保留繼續執行。
臺灣桃園地方法院				
司法機關擴遷建計畫	406,897,000	240,181,948	59.03	辦公廳舍興建工程尚未完成。

註：本表所列項目係指應付保留數達 20%，或 3 千萬元以上者。

2. 本年度賸餘數簡明表

單位：新臺幣元

科 目	預 算 數	賸 餘 數		原 因 分 析
		金 額	%	
司 法 院				
一 般 行 政	1,163,729,000	57,569,442	4.95	實際進用員額較少之人事費賸餘及依實際業務需要減少支付之結餘。
司法業務規劃研考	34,330,000	7,050,345	20.54	大陸地區司法交流及司法制度推動交流活動等經費結餘。
臺灣高等法院				
一 般 行 政	1,505,944,000	55,691,756	3.70	人員異動之人事費賸餘及依實際業務需要減少支付之結餘。
臺灣臺北地方法院				
一 般 行 政	1,497,194,000	37,656,831	2.52	實際進用員額較少之人事費賸餘。
臺灣南投地方法院				
一般建築及設備	189,000	49,029	25.94	採購財物之結餘。
臺灣花蓮地方法院				
一般建築及設備	63,000	16,343	25.94	採購財物之結餘。
福建高等法院金門分院				
審 判 業 務	1,180,000	427,811	36.26	依實際業務需要減少支付之結餘。

註：本表所列項目係指賸餘數達 20%，或 3 千萬元以上者。

3. 以前年度歲出減免數簡明表

單位：新臺幣元

年度	科 目	以 前 年 度 轉 入 數	減 免 數		原 因 分 析
			金 額	%	
106	司 法 院				
	司法機關擴遷建計畫	44,397,600	21,623,116	48.70	華山司法園區遷建計畫之先期規劃設計及工程管理費，經行政院核定免予保留。
	臺北高等行政法院				
102	司法機關擴遷建計畫	23,539,514	23,539,514	100.00	涉履約爭議訴訟之辦公廳舍監造服務費用，經行政院核定免予保留。
	法 官 學 院				
102	司法機關擴遷建計畫	24,215,236	24,215,236	100.00	涉履約爭議訴訟之辦公廳舍監造服務費用，經行政院核定免予保留。
	臺灣基隆地方法院				
106	一 般 行 政	2,499,000	601,148	24.06	辦公廳舍補強工程之結餘。

註：本表所列項目係指減免數達 20%，或 3 千萬元以上者。

4. 以前年度應付保留數簡明表

單位：新臺幣元

年度	科 目	以 前 年 度 轉 入 數	應 付 保 留 數		原 因 分 析
			金 額	%	
106	司 法 院				
	司法業務規劃研考	2,113,000	850,000	40.23	財團法人法律扶助基金會績效與成本支出之效益評鑑分析，尚未完成。
	司法機關擴遷建計畫	44,397,600	22,522,130	50.73	華山司法園區遷建計畫改由臺灣臺北地方法院主辦，評估報告及新興房屋建築計畫尚待修正，須保留繼續執行。
	法 官 學 院				
106	研 習 業 務	1,172,354	588,630	50.21	選派赴國外進修法官，經司法院核定延長進修期間，須保留繼續執行。

4. 以前年度應付保留數簡明表（續）

單位：新臺幣元

年度	科 目	以 前 年 度 轉 入 數	應 付 保 留 數		原 因 分 析
			金 額	%	
105	臺灣彰化地方法院 司法機關擴遷建計畫	5,770,826	3,194,106	55.35	辦公廳室及機車停車棚等裝修工程尚未完成。
106	臺灣嘉義地方法院 一 般 行 政	1,939,000	1,798,532	92.76	辦公大樓外牆及滲漏水瑕疵整修工程尚未完成。
106	臺灣高雄地方法院 一 般 行 政	17,818,000	17,316,751	97.19	檔證大樓建築物耐震補強工程尚未完成。

註：本表所列項目係指應付保留數達 20%，或 3 千萬元以上者。

伍、考試院主管

考試院主管包括 7 個機關，業務計畫 22 項，下分工作計畫 25 項，其中已執行完成者 17 項，尚在執行者 8 項。本年度決算審核結果，歲入決算審定實現數 8,816 萬餘元，較預算增加 4,964 萬餘元（128.85%）；歲出決算審定實現數 271 億 8,005 萬餘元（99.09%），應付保留數 5,617 萬餘元（0.20%），預算賸餘 1 億 9,421 萬餘元（0.71%）。以前年度轉入數決算審核結果，歲入決算審定實現數 6,000 元（35.64%），應收保留數 1 萬餘元（64.36%）；歲出決算審定實現數 2,886 萬餘元（77.35%），減免數 27 萬餘元（0.74%），應付保留數 817 萬餘元（21.91%）。另銓敘部辦理公教人員保險，相關保險業務係委由臺灣金融控股股份有限公司之子公司臺灣銀行股份有限公司（下稱臺灣銀行）辦理。

茲將考試院主管歲入、歲出決算之審定及各項差異之原因分析，暨臺灣銀行本年度辦理公教人員保險業務情形概況，分別列表如次：

一、決算審定數簡明表

（一） 歲入部分

1. 本年度部分

單位：新臺幣元

科 目	預 算 數	決 算 數	決 算 審 定 數			審 定 數 與 預 算 數 比 較 增 減	
			實 現 數	應 收 保 留 數	合 計	金 額	%
考 試 院 主 管	38,526,000	88,168,236	88,168,236	—	88,168,236	49,642,236	128.85
考 試 院	25,590,000	31,133,017	31,133,017	—	31,133,017	5,543,017	21.66
罰款及賠償收入	—	1,000	1,000	—	1,000	1,000	—
規 費 收 入	25,325,000	30,759,749	30,759,749	—	30,759,749	5,434,749	21.46
財 產 收 入	50,000	83,127	83,127	—	83,127	33,127	66.25
其 他 收 入	215,000	289,141	289,141	—	289,141	74,141	34.48
考 選 部	6,250,000	7,034,863	7,034,863	—	7,034,863	784,863	12.56
罰款及賠償收入	—	189,796	189,796	—	189,796	189,796	—

1. 本年度部分（續）

單位：新臺幣元

科 目	預 算 數	決 算 數	決 算 審 定 數			審 定 數 與 預 算 數 比 較 增 減	
			實 現 數	應 收 保 留 數	合 計	金 額	%
財 產 收 入	60,000	85,478	85,478	—	85,478	25,478	42.46
其 他 收 入	6,190,000	6,759,589	6,759,589	—	6,759,589	569,589	9.20
銓 敘 部	183,000	41,527,606	41,527,606	—	41,527,606	41,344,606	22,592.68
罰 款 及 賠 償 收 入	—	9,894	9,894	—	9,894	9,894	—
規 費 收 入	—	114	114	—	114	114	—
財 產 收 入	110,000	147,361	147,361	—	147,361	37,361	33.96
其 他 收 入	73,000	41,370,237	41,370,237	—	41,370,237	41,297,237	56,571.56
公務人員保障暨培訓委員會	26,000	49,366	49,366	—	49,366	23,366	89.87
罰 款 及 賠 償 收 入	—	20,830	20,830	—	20,830	20,830	—
規 費 收 入	—	4,347	4,347	—	4,347	4,347	—
財 產 收 入	—	1,500	1,500	—	1,500	1,500	—
其 他 收 入	26,000	22,689	22,689	—	22,689	- 3,311	12.73
國家文官學院及所屬	6,477,000	8,407,974	8,407,974	—	8,407,974	1,930,974	29.81
罰 款 及 賠 償 收 入	—	336,013	336,013	—	336,013	336,013	—
財 產 收 入	6,469,000	6,649,500	6,649,500	—	6,649,500	180,500	2.79
其 他 收 入	8,000	1,422,461	1,422,461	—	1,422,461	1,414,461	17,680.76
公務人員退休撫卹基金管理委員會	—	15,410	15,410	—	15,410	15,410	—
罰 款 及 賠 償 收 入	—	1,890	1,890	—	1,890	1,890	—
財 產 收 入	—	13,520	13,520	—	13,520	13,520	—

2. 以前年度部分

單位：新臺幣元

年 度	科 目	以前年度轉入數	決 算 審 定 數			
			減 免 數	實 現 數	應 收 保 留 數	
					金 額	%
94	考 試 院 主 管	16,837	—	6,000	10,837	64.36
	考 選 部	9,928	—	6,000	3,928	39.56
	其 他 收 入	9,928	—	6,000	3,928	39.56
99	銓 敘 部	6,909	—	—	6,909	100.00
	其 他 收 入	6,909	—	—	6,909	100.00

（二）歲出部分

1. 本年度部分

單位：新臺幣元

科 目	預 算 數	決 算 數	決 算 審 定 數			審 定 數 與 預 算 數 比 較 增 減	
			實 現 數	應 付 保 留 數	合 計	金 額	%
考 試 院 主 管	27,430,444,000	27,236,230,988	27,180,053,249	56,177,739	27,236,230,988	- 194,213,012	0.71
考 試 院	350,102,000	339,961,775	338,592,308	1,369,467	339,961,775	- 10,140,225	2.90
一 般 行 政	337,620,000	330,111,293	328,741,826	1,369,467	330,111,293	- 7,508,707	2.22

1. 本年度部分（續）

單位：新臺幣元

科 目	預 算 數	決 算 數	決 算 審 定 數			審 定 數 與 預 算 數 比 較 增 減	
			實 現 數	應 付 保 留 數	合 計	金 額	%
議 事 業 務	2,174,000	1,640,152	1,640,152	—	1,640,152	- 533,848	24.56
法 制 業 務	912,000	852,798	852,798	—	852,798	- 59,202	6.49
施政業務及督導	8,346,000	7,357,532	7,357,532	—	7,357,532	- 988,468	11.84
第 一 預 備 金	1,050,000	—	—	—	—	- 1,050,000	—
考 選 部	341,499,000	336,875,740	322,526,054	14,349,686	336,875,740	- 4,623,260	1.35
一 般 行 政	319,060,000	315,412,552	302,998,926	12,413,626	315,412,552	- 3,647,448	1.14
考試業務研究改進	21,655,000	21,463,188	19,527,128	1,936,060	21,463,188	- 191,812	0.89
試題研編及審查	7,082,000	7,077,475	7,077,475	—	7,077,475	- 4,525	0.06
考選資料處理	8,121,000	8,044,376	6,108,316	1,936,060	8,044,376	- 76,624	0.94
研究發展及宣導	6,452,000	6,341,337	6,341,337	—	6,341,337	- 110,663	1.72
第 一 預 備 金	784,000	—	—	—	—	- 784,000	—
銓 敘 部	26,026,337,000	25,868,509,297	25,867,679,128	830,169	25,868,509,297	- 157,827,703	0.61
一 般 行 政	384,286,000	383,654,116	383,654,116	—	383,654,116	- 631,884	0.16
人事法制及銓敘	7,143,000	6,917,025	6,655,585	261,440	6,917,025	- 225,975	3.16
公務人員保險管理 及監理	226,671,000	226,611,944	226,611,944	—	226,611,944	- 59,056	0.03
早期退休公教人員 生活困難照護金	11,868,000	11,034,000	11,034,000	—	11,034,000	- 834,000	7.03
公務人員退休撫卹給付	25,383,135,000	25,227,340,602	25,227,340,602	—	25,227,340,602	- 155,794,398	0.61
退 休 撫 卹 業 務	13,234,000	12,951,610	12,382,881	568,729	12,951,610	- 282,390	2.13
公務人員退休撫 卹管理	13,234,000	12,951,610	12,382,881	568,729	12,951,610	- 282,390	2.13
公務人員保障暨培 訓委員會	201,265,000	201,252,818	191,634,751	9,618,067	201,252,818	- 12,182	0.01
一 般 行 政	175,953,000	175,941,416	166,323,349	9,618,067	175,941,416	- 11,584	0.01
保 障 暨 培 訓	25,312,000	25,311,402	25,311,402	—	25,311,402	- 598	0.00
保 障 業 務	1,761,000	1,761,000	1,761,000	—	1,761,000	—	—
訓練與進修業務	23,551,000	23,550,402	23,550,402	—	23,550,402	- 598	0.00
國家文官學院及所屬	288,914,000	270,847,420	270,847,420	—	270,847,420	- 18,066,580	6.25
一 般 行 政	95,982,000	95,832,345	95,832,345	—	95,832,345	- 149,655	0.16
國家文官培訓業務	134,607,000	118,753,015	118,753,015	—	118,753,015	- 15,853,985	11.78
中區公務人員培訓	57,945,000	56,262,060	56,262,060	—	56,262,060	- 1,682,940	2.90
第 一 預 備 金	380,000	—	—	—	—	- 380,000	—
公務人員退休撫卹 基金監理委員會	52,230,000	48,986,938	45,851,088	3,135,850	48,986,938	- 3,243,062	6.21
一 般 行 政	40,204,000	38,506,809	38,506,809	—	38,506,809	- 1,697,191	4.22
退撫基金監理	11,126,000	9,680,157	6,544,307	3,135,850	9,680,157	- 1,445,843	13.00
一般建築及設備	800,000	799,972	799,972	—	799,972	- 28	0.00
交通及運輸設備	800,000	799,972	799,972	—	799,972	- 28	0.00
第 一 預 備 金	100,000	—	—	—	—	- 100,000	—
公務人員退休撫卹 基金管理委員會	170,097,000	169,797,000	142,922,500	26,874,500	169,797,000	- 300,000	0.18
一 般 行 政	117,979,000	117,979,000	117,979,000	—	117,979,000	—	—
退撫基金管理	51,818,000	51,818,000	24,943,500	26,874,500	51,818,000	—	—
第 一 預 備 金	300,000	—	—	—	—	- 300,000	—

2. 以前年度部分

單位：新臺幣元

年度	科目	以前年度轉入數	決 算 審 定 數			
			減 免 數	實 現 數	應 付 保 留 數	
					金 額	%
	考試院主管	37,317,816	275,312	28,866,395	8,176,109	21.91
	考試院	9,168,764	56,700	9,112,064	—	—
106	一般行政	9,168,764	56,700	9,112,064	—	—
	考選部	24,686,552	218,612	16,927,831	7,540,109	30.54
103	一般行政	218,150	218,150	—	—	—
105	一般行政	11,207,366	—	4,231,007	6,976,359	62.25
106	小計	13,261,036	462	12,696,824	563,750	4.25
	一般行政	12,843,856	—	12,280,106	563,750	4.39
	考試業務研究改進	417,180	462	416,718	—	—
	銓敘部	636,000	—	—	636,000	100.00
95	一般行政	636,000	—	—	636,000	100.00
	公務人員退休撫卹基金監理委員會	1,791,000	—	1,791,000	—	—
106	退撫基金監理	1,791,000	—	1,791,000	—	—
	公務人員退休撫卹基金管理委員會	1,035,500	—	1,035,500	—	—
106	退撫基金管理	1,035,500	—	1,035,500	—	—

二、各項差異原因分析簡明表

(一) 歲入部分

1. 本年度歲入超(短)收數簡明表

單位：新臺幣元

科目	預算數	決算審定數	超(短)收數		原因分析
			金額	%	
考試院	25,325,000	30,759,749	5,434,749	21.46	導遊、領隊人員考試及格人數較預計增加，證照規費收入隨增。
銓敘部	73,000	41,370,237	41,297,237	56,571.56	依據公職人員年資併社團專職人員年資計發退離給與處理條例規定收回之退離給與。
國家文官學院及所屬	8,000	1,422,461	1,414,461	17,680.76	場地使用費收入較預計增加。

註：本表所列項目係指超(短)收數達20%且百萬元以上，或3千萬元以上者。

2. 以前年度應收保留數簡明表

單位：新臺幣元

年度	科目	以前年度轉入數	應收保留數		原因分析
			金額	%	
94	考選部	9,928	3,928	39.56	溢發退休技工退休金，尚待收回。
99	銓敘部	6,909	6,909	100.00	溢發退休人員優惠存款差額利息，尚待收回。

註：本表所列項目係指應收保留數達20%，或3千萬元以上者。

(二) 歲出部分

1. 本年度應付保留數簡明表

單位：新臺幣元

科 目	預 算 數	應 付 保 留 數		原 因 分 析
		金 額	%	
公務人員退休撫卹基金監理委員會				
退撫基金監理	11,126,000	3,135,850	28.18	監理 e 化資訊平台軟體維護、資料庫擴建及 107 年度應用功能建置案，因規劃或發包作業時程影響，未及於年度終了前完成。
公務人員退休撫卹基金管理委員會				
退撫基金管理	51,818,000	26,874,500	51.86	基金業務資訊系統委外開發等案，尚未完成驗收作業。

註：本表所列項目係指應付保留數達 20%，或 3 千萬元以上者。

2. 本年度賸餘數簡明表

單位：新臺幣元

科 目	預 算 數	賸 餘 數		原 因 分 析
		金 額	%	
考 試 院				
議 事 業 務	2,174,000	533,848	24.56	按業務需要減少支付之賸餘。
銓 敘 部				
公務人員退休撫卹給付	25,383,135,000	155,794,398	0.61	實際退休人數較預計減少。

註：本表所列項目係指賸餘數達 20%，或 3 千萬元以上者。

3. 以前年度歲出減免數簡明表

單位：新臺幣元

年度	科 目	以 前 年 度 轉 入 數	減 免 數		原 因 分 析
			金 額	%	
103	考 選 部 一 般 行 政	218,150	218,150	100.00	國家考試園區建設計畫委託技術服務等，經行政院核定免予保留。

註：本表所列項目係指減免數達 20%，或 3 千萬元以上者。

4. 以前年度應付保留數簡明表

單位：新臺幣元

年度	科 目	以 前 年 度 轉 入 數	應 付 保 留 數		原 因 分 析
			金 額	%	
105	考 選 部 一 般 行 政	11,207,366	6,976,359	62.25	行政大樓外牆及屋頂修繕工程，尚在執行中，須保留繼續執行。
95	銓 敘 部 一 般 行 政	636,000	636,000	100.00	立法院決議凍結之預算，尚待洽請安排報告時程。

註：本表所列項目係指應付保留數達 20%，或 3 千萬元以上者。

三、公教人員保險業務損益表及資產負債表

(一) 臺灣銀行股份有限公司公教保險部公保業務損益表

中華民國 107 年度

單位：新臺幣千元

科 目	預 算 數	決 算 數	比 較 增 減	
			金 額	%
營 業 收 入	48,125,425	37,803,766	- 10,321,658	21.45
金 融 保 險 收 入	34,717,635	28,909,240	- 5,808,394	16.73
利 息 收 入	1,682,210	2,206,594	524,384	31.17
保 費 收 入	23,555,000	24,863,334	1,308,334	5.55
手 續 費 收 入	7,830	11,341	3,511	44.85
透過損益按公允價值衡量之金融資產利益	9,472,595	—	- 9,472,595	100.00
兌 換 利 益	—	1,827,969	1,827,969	—
其 他 營 業 收 入	13,367,944	8,892,008	- 4,475,935	33.48
政 府 補 助 收 入	13,367,944	8,892,008	- 4,475,935	33.48
其 他 收 入	39,846	2,517	- 37,328	93.68
營 業 成 本	47,882,979	37,599,142	- 10,283,836	21.48
金 融 保 險 成 本	47,882,979	37,599,142	- 10,283,836	21.48
利 息 費 用	203,462	106,631	- 96,830	47.59
保 險 賠 款 與 給 付	32,235,425	23,242,767	- 8,992,657	27.90
提 存 責 任 準 備	15,380,886	1,371,850	- 14,009,035	91.08
手 續 費 用	63,206	36,776	- 26,429	41.82
透過損益按公允價值衡量之金融資產損失	—	12,832,453	12,832,453	—
各 項 提 存	—	3,639	3,639	—
預 期 信 用 減 損 損 失	—	5,023	5,023	—
營 業 毛 利 (毛 損)	242,446	204,624	- 37,821	15.60
營 業 費 用	190,870	159,878	- 30,991	16.24
業 務 費 用	190,770	159,793	- 30,976	16.24
業 務 費 用	190,770	159,793	- 30,976	16.24
其 他 營 業 費 用	100	85	- 15	15.00
研 究 發 展 費 用	100	85	- 15	15.00
營 業 利 益 (損 失)	51,576	44,745	- 6,830	13.24
營 業 外 收 入	—	1	1	—
其 他 營 業 外 收 入	—	1	1	—
營 業 外 費 用	51,576	44,746	- 6,829	13.24
其 他 營 業 外 費 用	51,576	44,746	- 6,829	13.24
資 產 報 廢 損 失	305	168	- 136	44.77
什 項 費 用	51,271	44,578	- 6,692	13.05
營 業 外 利 益 (損 失)	- 51,576	- 44,745	6,830	13.24
稅 前 淨 利 (淨 損)	—	—	—	—
本 期 淨 利 (淨 損)	—	—	—	—

註：本年度「政府補助收入」科目項下，列有國庫應撥補數 86 億 6,640 萬餘元(含未來或有給付責任實現數 85 億 5,977 萬餘元及國庫未撥補數衍生之利息費用 1 億 663 萬餘元)。

(二) 臺灣銀行股份有限公司公教保險部公保業務資產負債表

中華民國 107 年 12 月 31 日

單位：新臺幣千元

科 目	107 年 12 月 31 日		106 年 12 月 31 日		比 較 增 減	
	金 額	%	金 額	%	金 額	%
資 產	296,423,478	100.00	295,175,508	100.00	1,247,969	0.42
流 動 資 產	243,170,936	82.03	249,693,171	84.59	- 6,522,234	2.61
存 放 銀 行 同 業	52,649,714	17.76	47,496,283	16.09	5,153,430	10.85
備 抵 呆 帳 - 存 放 銀 行 同 業	- 10,787	0.00	-	-	- 10,787	-
持有供交易之金融資產－流動	-	-	141,091,361	47.80	- 141,091,361	100.00
持有供交易之金融資產評價調整－流動	-	-	30,684,145	10.40	- 30,684,145	100.00
透過損益按公允價值衡量之金融資產－流動	139,643,968	47.11	-	-	139,643,968	-
透過損益按公允價值衡量之金融資產評價調整－流動	11,438,844	3.86	-	-	11,438,844	-
持有至到期日金融資產－流動	-	-	17,375,930	5.89	- 17,375,930	100.00
按攤銷後成本衡量之金融資產－流動	31,407,754	10.60	-	-	31,407,754	-
累計減損－按攤銷後成本衡量之金融資產－流動	- 10,829	0.00	-	-	- 10,829	-
應 收 收 益	4,008	0.00	726	0.00	3,282	452.13
應 收 利 息	769,836	0.26	843,058	0.29	- 73,221	8.69
備 抵 呆 帳 - 應 收 利 息	- 359	0.00	-	-	- 359	-
應 收 保 費	138,389	0.05	143,393	0.05	- 5,004	3.49
其 他 應 收 款	7,141,349	2.41	12,059,283	4.09	- 4,917,933	40.78
備 抵 呆 帳 - 其 他 應 收 款	- 1,022	0.00	- 1,022	0.00	-	-
預 付 費 用	68	0.00	11	0.00	57	497.65
基 金 、 投 資 及 長 期 應 收 款	53,208,005	17.95	45,426,528	15.39	7,781,476	17.13
持有至到期日金融資產－非流動	-	-	45,426,528	15.39	- 45,426,528	100.00
按攤銷後成本衡量之金融資產－非流動	53,242,409	17.96	-	-	53,242,409	-
累計減損－按攤銷後成本衡量之金融資產－非流動	- 34,404	- 0.01	-	-	- 34,404	-
不 動 產 、 廠 房 及 設 備	4,673	0.00	5,842	0.00	- 1,168	20.01
機 械 及 設 備	3,796	0.00	4,624	0.00	- 828	17.91
交 通 及 運 輸 設 備	388	0.00	465	0.00	- 76	16.43
什 項 設 備	488	0.00	753	0.00	- 264	35.12
無 形 資 產	4,657	0.00	6,017	0.00	- 1,360	22.61
電 腦 軟 體	4,657	0.00	6,017	0.00	- 1,360	22.61
其 他 資 產	35,205	0.01	43,948	0.01	- 8,742	19.89
暫 付 及 待 結 轉 帳 項	35,205	0.01	43,948	0.01	- 8,742	19.89
資 產 總 額	296,423,478	100.00	295,175,508	100.00	1,247,969	0.42
負 債	296,423,478	100.00	295,175,508	100.00	1,247,969	0.42
流 動 負 債	43,665	0.01	119,738	0.04	- 76,072	63.53
應 付 代 收 款	1,158	0.00	551	0.00	606	110.03
應 付 費 用	26,319	0.01	26,017	0.01	302	1.16
其 他 應 付 款	16,186	0.01	93,168	0.03	- 76,981	82.63
預 收 保 費	0.7	0.00	1	0.00	- 0.2	26.01
其 他 負 債	296,379,813	99.99	295,055,770	99.96	1,324,042	0.45
公 保 責 任 準 備	296,379,791	99.99	295,055,660	99.96	1,324,131	0.45
暫 收 及 待 結 轉 帳 項	21	0.00	110	0.00	- 89	80.85
負 債 總 額	296,423,478	100.00	295,175,508	100.00	1,247,969	0.42

註：107 年底及 106 年底「其他應收款」科目尚待國庫撥補數各 62 億 9,934 萬餘元(含未來或有給付責任實現數 61 億 9,271 萬餘元、尚待國庫撥補數衍生之利息費用 1 億 663 萬餘元)及 120 億 5,826 萬餘元(含未來或有給付責任實現數 118 億 7,808 萬餘元、尚待國庫撥補數衍生之利息費用 1 億 8,017 萬餘元)。

陸、監察院主管

監察院主管包括 8 個機關，業務計畫 21 項，下分工作計畫 24 項，其中已執行完成者 18 項，尚在執行者 6 項。本年度決算審核結果，歲入決算審定實現數 4,692 萬餘元，應收保留數 1,006 萬餘元，較預算增加 3,029 萬餘元（113.45%）；歲出決算審定實現數 20 億 7,453 萬餘元（97.74%），應付保留數 3,527 萬餘元（1.66%），預算賸餘 1,264 萬餘元（0.60%）。以前年度轉入數決算審核結果，歲入決算審定實現數 441 萬餘元（21.96%），減免數 248 萬餘元（12.36%），應收保留數 1,318 萬餘元（65.67%）；歲出決算審定實現數 6,219 萬餘元（62.64%），減免數 2 萬餘元（0.03%），應付保留數 3,706 萬餘元（37.33%）。

茲將監察院主管歲入、歲出決算之審定及各項差異之原因分析，分別列表如次：

一、決算審定數簡明表

（一）歲入部分

1. 本年度部分

科 目	預 算 數	決 算 數	決 算 審 定 數			審 定 數 與 預 算 數 比 較 增 減	
			實 現 數	應 收 保 留 數	合 計	金 額	%
監 察 院 主 管	26,700,000	56,991,958	46,924,466	10,067,492	56,991,958	30,291,958	113.45
監 察 院	25,250,000	54,820,611	44,753,119	10,067,492	54,820,611	29,570,611	117.11
罰款及賠償收入	24,300,000	52,995,066	42,927,574	10,067,492	52,995,066	28,695,066	118.09
財 產 收 入	765,000	1,297,443	1,297,443	—	1,297,443	532,443	69.60
其 他 收 入	185,000	528,102	528,102	—	528,102	343,102	185.46
審 計 部	1,390,000	1,990,123	1,990,123	—	1,990,123	600,123	43.17
罰款及賠償收入	—	5,650	5,650	—	5,650	5,650	—
規 費 收 入	—	409	409	—	409	409	—
財 產 收 入	737,000	1,146,967	1,146,967	—	1,146,967	409,967	55.63
其 他 收 入	653,000	837,097	837,097	—	837,097	184,097	28.19
審計部臺北市審計處	33,000	67,363	67,363	—	67,363	34,363	104.13
財 產 收 入	25,000	58,963	58,963	—	58,963	33,963	135.85
其 他 收 入	8,000	8,400	8,400	—	8,400	400	5.00
審計部新北市審計處	9,000	32,255	32,255	—	32,255	23,255	258.39
財 產 收 入	1,000	1,000	1,000	—	1,000	—	—
其 他 收 入	8,000	31,255	31,255	—	31,255	23,255	290.69
審計部桃園市審計處	1,000	14,973	14,973	—	14,973	13,973	1,397.30
財 產 收 入	1,000	6,912	6,912	—	6,912	5,912	591.20
其 他 收 入	—	8,061	8,061	—	8,061	8,061	—
審計部臺中市審計處	6,000	16,385	16,385	—	16,385	10,385	173.08
罰款及賠償收入	—	1,400	1,400	—	1,400	1,400	—
財 產 收 入	6,000	14,985	14,985	—	14,985	8,985	149.75

1. 本年度部分（續）

單位：新臺幣元

科 目	預 算 數	決 算 數	決 算 審 定 數			審 定 數 與 預 算 數 比 較 增 減	
			實 現 數	應 收 保 留 數	合 計	金 額	%
審計部臺南市審計處	2,000	26,598	26,598	—	26,598	24,598	1,229.90
財 產 收 入	2,000	15,150	15,150	—	15,150	13,150	657.50
其 他 收 入	—	11,448	11,448	—	11,448	11,448	—
審計部高雄市審計處	9,000	23,650	23,650	—	23,650	14,650	162.78
財 產 收 入	1,000	15,250	15,250	—	15,250	14,250	1,425.00
其 他 收 入	8,000	8,400	8,400	—	8,400	400	5.00

2. 以前年度部分

單位：新臺幣元

年 度	科 目	以前年度轉入數	決 算 審 定 數			
			減 免 數	實 現 數	應 收 保 留 數	
					金 額	%
	監 察 院 主 管	20,083,362	2,482,681	4,411,305	13,189,376	65.67
	監 察 院	20,071,848	2,482,681	4,399,791	13,189,376	65.71
104	罰 款 及 賠 償 收 入	11,173,654	1,199,300	1,949,453	8,024,901	71.82
105	罰 款 及 賠 償 收 入	4,349,694	762,381	504,338	3,082,975	70.88
106	罰 款 及 賠 償 收 入	4,548,500	521,000	1,946,000	2,081,500	45.76
	審 計 部	11,514	—	11,514	—	—
104	其 他 收 入	11,514	—	11,514	—	—

（二）歲出部分

1. 本年度部分

單位：新臺幣元

科 目	預 算 數	決 算 數	決 算 審 定 數			審 定 數 與 預 算 數 比 較 增 減	
			實 現 數	應 付 保 留 數	合 計	金 額	%
監 察 院 主 管	2,122,449,000	2,109,807,440	2,074,535,989	35,271,451	2,109,807,440	- 12,641,560	0.60
監 察 院	738,408,000	736,529,719	727,138,985	9,390,734	736,529,719	- 1,878,281	0.25
一 般 行 政	663,221,000	661,397,922	656,546,522	4,851,400	661,397,922	- 1,823,078	0.27
議 事 業 務	8,129,000	8,108,406	7,953,406	155,000	8,108,406	- 20,594	0.25
調 查 巡 察 業 務	18,374,000	18,356,763	18,356,763	—	18,356,763	- 17,237	0.09
財 產 申 報 業 務	9,036,000	9,022,658	9,022,658	—	9,022,658	- 13,342	0.15
一般建築及設備	39,648,000	39,643,970	35,259,636	4,384,334	39,643,970	- 4,030	0.01
營 建 工 程	31,195,000	31,193,338	26,809,004	4,384,334	31,193,338	- 1,662	0.01
其 他 設 備	8,453,000	8,450,632	8,450,632	—	8,450,632	- 2,368	0.03
審 計 部	1,022,381,000	1,018,091,210	992,210,493	25,880,717	1,018,091,210	- 4,289,790	0.42
一 般 行 政	931,481,000	927,406,053	927,078,053	328,000	927,406,053	- 4,074,947	0.44
中央政府審計	34,378,000	34,359,788	34,359,788	—	34,359,788	- 18,212	0.05

1. 本年度部分（續）

單位：新臺幣元

科 目	預 算 數	決 算 數	決 算 審 定 數			審 定 數 與 預 算 數 比 較 增 減	
			實 現 數	應 付 保 留 數	合 計	金 額	%
縣市地方審計	9,666,000	9,647,702	9,647,702	—	9,647,702	- 18,298	0.19
一般建築及設備	46,856,000	46,677,667	21,124,950	25,552,717	46,677,667	- 178,333	0.38
營建工程	37,408,000	37,230,227	14,473,510	22,756,717	37,230,227	- 177,773	0.48
交通及運輸設備	635,000	634,942	634,942	—	634,942	- 58	0.01
其他設備	8,813,000	8,812,498	6,016,498	2,796,000	8,812,498	- 502	0.01
審計部臺北市審計處	68,128,000	63,986,578	63,986,578	—	63,986,578	- 4,141,422	6.08
一般行政	66,215,000	62,076,727	62,076,727	—	62,076,727	- 4,138,273	6.25
審計業務	1,913,000	1,909,851	1,909,851	—	1,909,851	- 3,149	0.16
審計部新北市審計處	57,428,000	57,417,421	57,417,421	—	57,417,421	- 10,579	0.02
一般行政	55,628,000	55,617,421	55,617,421	—	55,617,421	- 10,579	0.02
審計業務	1,800,000	1,800,000	1,800,000	—	1,800,000	—	—
審計部桃園市審計處	46,819,000	46,213,888	46,213,888	—	46,213,888	- 605,112	1.29
一般行政	45,879,000	45,274,380	45,274,380	—	45,274,380	- 604,620	1.32
審計業務	940,000	939,508	939,508	—	939,508	- 492	0.05
審計部臺中市審計處	58,801,000	58,793,076	58,793,076	—	58,793,076	- 7,924	0.01
一般行政	57,287,000	57,279,465	57,279,465	—	57,279,465	- 7,535	0.01
審計業務	1,514,000	1,513,611	1,513,611	—	1,513,611	- 389	0.03
審計部臺南市審計處	60,022,000	58,315,506	58,315,506	—	58,315,506	- 1,706,494	2.84
一般行政	58,416,000	56,710,497	56,710,497	—	56,710,497	- 1,705,503	2.92
審計業務	1,606,000	1,605,009	1,605,009	—	1,605,009	- 991	0.06
審計部高雄市審計處	70,462,000	70,460,042	70,460,042	—	70,460,042	- 1,958	0.00
一般行政	68,924,000	68,922,264	68,922,264	—	68,922,264	- 1,736	0.00
審計業務	1,538,000	1,537,778	1,537,778	—	1,537,778	- 222	0.01

2. 以前年度部分

單位：新臺幣元

年度	科 目	以前年度轉入數	決 算 審 定 數			
			減 免 數	實 現 數	應 付 保 留 數	
					金 額	%
	監 察 院 主 管	99,288,826	25,572	62,193,864	37,069,390	37.33
	監 察 院	73,198,497	22,198	36,106,909	37,069,390	50.64
103	一般建築及設備	1,997,840	—	1,997,840	—	—
104	一般建築及設備	761,220	—	761,220	—	—
105	小 計	23,753,794	—	18,141,677	5,612,117	23.63
	一般行政	1,173,000	—	—	1,173,000	100.00
	一般建築及設備	22,580,794	—	18,141,677	4,439,117	19.66
106	小 計	46,685,643	22,198	15,206,172	31,457,273	67.38
	一般行政	6,161,150	—	6,161,150	—	—
	財產申報業務	252,000	—	252,000	—	—
	一般建築及設備	40,272,493	22,198	8,793,022	31,457,273	78.11

2. 以前年度部分（續）

單位：新臺幣元

年度	科 目	以前年度轉入數	決 算 審 定 數			
			減 免 數	實 現 數	應 付 保 留 數	
					金 額	%
	審 計 部	26,090,329	3,374	26,086,955	—	—
105	一 般 建 築 及 設 備	15,563,035	—	15,563,035	—	—
106	小 計	10,527,294	3,374	10,523,920	—	—
	一 般 行 政	638,000	3,374	634,626	—	—
	一 般 建 築 及 設 備	9,889,294	—	9,889,294	—	—

二、各項差異原因分析簡明表

（一）歲入部分

1. 本年度應收保留數簡明表

單位：新臺幣元

科 目	預 算 數	應 收 保 留 數		原 因 分 析
		金 額	%	
監 察 院				
罰 款 及 賠 償 收 入	24,300,000	10,067,492	41.43	違反公職人員財產申報法等規定裁處案件，受處分人尚未繳納之罰鍰。

註：本表所列項目係指應收保留數達 20%，或 3 千萬元以上者。

2. 本年度歲入超（短）收數簡明表

單位：新臺幣元

科 目	預 算 數	決 算 審 定 數	超（短）收 數		原 因 分 析
			金 額	%	
監 察 院					
罰 款 及 賠 償 收 入	24,300,000	52,995,066	28,695,066	118.09	違反公職人員財產申報法等規定之罰鍰較預計增加。

註：本表所列項目係指超（短）收數達 20%且百萬元以上，或 3 千萬元以上者。

3. 以前年度應收保留數簡明表

單位：新臺幣元

年度	科 目	以前年度轉入數	應 收 保 留 數		原 因 分 析
			金 額	%	
	監 察 院				
104	罰 款 及 賠 償 收 入	11,173,654	8,024,901	71.82	104 至 106 年度，皆為違反公職人員財產申報法等規定裁處案件尚未收繳之罰鍰。
105	罰 款 及 賠 償 收 入	4,349,694	3,082,975	70.88	
106	罰 款 及 賠 償 收 入	4,548,500	2,081,500	45.76	

註：本表所列項目係指應收保留數達 20%，或 3 千萬元以上者。

(二) 歲出部分

1. 本年度應付保留數簡明表

單位：新臺幣元

科 目	預 算 數	應 付 保 留 數		原 因 分 析
		金 額	%	
審 計 部				
一般建築及設備	46,856,000	25,552,717	54.53	福建省金門縣審計室辦公廳舍新建工程等案尚未完成。

註：本表所列項目係指應付保留數達 20%，或 3 千萬元以上者。

2. 以前年度應付保留數簡明表

單位：新臺幣元

年度	科 目	以 前 年 度 轉 入 數	應 付 保 留 數		原 因 分 析
			金 額	%	
	監 察 院				
105	一般行政	1,173,000	1,173,000	100.00	國定古蹟結構損壞調查及修復工程暨設計監造案尚未完成。
106	一般建築及設備	40,272,493	31,457,273	78.11	辦公大樓耐震能力補強工程委託設計監造等案尚未完成。

註：本表所列項目係指應付保留數達 20%，或 3 千萬元以上者。

柒、內政部主管

內政部主管包括 9 個機關，業務計畫 43 項，下分工作計畫 54 項，其中已執行完成者 20 項，尚在執行者 34 項。本年度決算審核結果，歲入決算審定實現數 67 億 3,033 萬餘元，應收保留數 4,210 萬餘元，較預算增加 5 億 972 萬餘元(8.14%)；歲出決算審定實現數 803 億 1,789 萬餘元(94.98%)，應付保留數 25 億 2,250 萬餘元(2.98%)，預算賸餘 17 億 2,595 萬餘元(2.04%)。以前年度轉入數決算審核結果，歲入決算審定實現數 2,207 萬餘元(12.22%)，減免數 2,437 萬餘元(13.50%)，應收保留數 1 億 3,415 萬餘元(74.28%)；歲出決算審定實現數 26 億 4,480 萬餘元(81.29%)，減免數 2 億 1,887 萬餘元(6.73%)，應付保留數 3 億 8,993 萬餘元(11.98%)。

茲將內政部主管歲入、歲出決算之審定及各項差異之原因分析，分別列表如次：

一、決算審定數簡明表

(一) 歲入部分

1. 本年度部分

單位：新臺幣元

科 目	預 算 數	決 算 數	決 算 審 定 數			審 定 數 與 預 算 數 比 較 增 減	
			實 現 數	應 收 保 留 數	合 計	金 額	%
內 政 部 主 管	6,262,723,000	6,755,637,036	6,730,339,397	42,107,639	6,772,447,036	509,724,036	8.14
內 政 部	138,053,000	308,495,802	308,495,802	—	308,495,802	170,442,802	123.46
罰款及賠償收入	1,256,000	5,479,914	5,479,914	—	5,479,914	4,223,914	336.30
規 費 收 入	42,354,000	55,969,450	55,969,450	—	55,969,450	13,615,450	32.15

1. 本年度部分（續）

單位：新臺幣元

科 目	預 算 數	決 算 數	決 算 審 定 數			審 定 數 與 預 算 數 比 較 增 減	
			實 現 數	應 收 保 留 數	合 計	金 額	%
財 產 收 入	2,900,000	3,395,841	3,395,841	—	3,395,841	495,841	17.10
其 他 收 入	91,543,000	243,650,597	243,650,597	—	243,650,597	152,107,597	166.16
營 建 署 及 所 屬	2,681,497,000	3,155,371,042	3,166,769,741	5,411,301	3,172,181,042	490,684,042	18.30
罰 款 及 賠 償 收 入	28,935,000	255,939,595	267,338,294	5,411,301	272,749,595	243,814,595	842.63
規 費 收 入	135,950,000	140,586,253	140,586,253	—	140,586,253	4,636,253	3.41
財 產 收 入	86,405,000	79,538,925	79,538,925	—	79,538,925	- 6,866,075	7.95
營業盈餘及事業收入	2,000,000,000	2,000,000,000	2,000,000,000	—	2,000,000,000	—	—
其 他 收 入	430,207,000	679,306,269	679,306,269	—	679,306,269	249,099,269	57.90
警 政 署 及 所 屬	77,267,000	89,814,523	82,766,161	7,048,362	89,814,523	12,547,523	16.24
罰 款 及 賠 償 收 入	13,914,000	18,487,655	11,456,543	7,031,112	18,487,655	4,573,655	32.87
規 費 收 入	15,854,000	14,623,600	14,623,600	—	14,623,600	- 1,230,400	7.76
財 產 收 入	6,583,000	10,457,301	10,457,301	—	10,457,301	3,874,301	58.85
其 他 收 入	40,916,000	46,245,967	46,228,717	17,250	46,245,967	5,329,967	13.03
中 央 警 察 大 學	29,445,000	37,281,878	30,080,087	7,201,791	37,281,878	7,836,878	26.62
罰 款 及 賠 償 收 入	5,262,000	14,511,311	7,309,520	7,201,791	14,511,311	9,249,311	175.78
規 費 收 入	7,633,000	7,499,770	7,499,770	—	7,499,770	- 133,230	1.75
財 產 收 入	3,075,000	2,773,131	2,773,131	—	2,773,131	- 301,869	9.82
其 他 收 入	13,475,000	12,497,666	12,497,666	—	12,497,666	- 977,334	7.25
消 防 署 及 所 屬	115,134,000	142,200,219	141,300,219	900,000	142,200,219	27,066,219	23.51
罰 款 及 賠 償 收 入	—	33,608,875	32,708,875	900,000	33,608,875	33,608,875	—
規 費 收 入	113,438,000	100,740,134	100,740,134	—	100,740,134	- 12,697,866	11.19
財 產 收 入	1,652,000	5,347,834	5,347,834	—	5,347,834	3,695,834	223.72
其 他 收 入	44,000	2,503,376	2,503,376	—	2,503,376	2,459,376	5,589.49
役 政 署	1,215,000	4,444,949	4,444,949	—	4,444,949	3,229,949	265.84
罰 款 及 賠 償 收 入	1,200,000	3,809,842	3,809,842	—	3,809,842	2,609,842	217.49
財 產 收 入	—	93,215	93,215	—	93,215	93,215	—
其 他 收 入	15,000	541,892	541,892	—	541,892	526,892	3,512.61
移 民 署	3,189,078,000	2,944,990,675	2,923,444,490	21,546,185	2,944,990,675	- 244,087,325	7.65
罰 款 及 賠 償 收 入	295,296,000	306,105,772	284,559,587	21,546,185	306,105,772	10,809,772	3.66
規 費 收 入	2,890,432,000	2,632,823,969	2,632,823,969	—	2,632,823,969	- 257,608,031	8.91
財 產 收 入	1,798,000	3,529,983	3,529,983	—	3,529,983	1,731,983	96.33
其 他 收 入	1,552,000	2,530,951	2,530,951	—	2,530,951	978,951	63.08
建 築 研 究 所	26,701,000	25,747,137	25,747,137	—	25,747,137	- 953,863	3.57
罰 款 及 賠 償 收 入	—	908,394	908,394	—	908,394	908,394	—
規 費 收 入	26,432,000	24,181,500	24,181,500	—	24,181,500	- 2,250,500	8.51
財 產 收 入	135,000	213,133	213,133	—	213,133	78,133	57.88
其 他 收 入	134,000	444,110	444,110	—	444,110	310,110	231.43
空 中 勤 務 總 隊	4,333,000	47,290,811	47,290,811	—	47,290,811	42,957,811	991.41
罰 款 及 賠 償 收 入	3,300,000	30,897,338	30,897,338	—	30,897,338	27,597,338	836.28
財 產 收 入	751,000	10,883,788	10,883,788	—	10,883,788	10,132,788	1,349.24
其 他 收 入	282,000	5,509,685	5,509,685	—	5,509,685	5,227,685	1,853.79

2. 以前年度部分

單位：新臺幣元

年度	科 目	以前年度轉入數	決 算 審 定 數			
			減 免 數	實 現 數	應 收 保 留 數	
					金 額	%
	內 政 部 主 管	180,596,828	24,376,058	22,070,156	134,150,614	74.28
	內 政 部	92,836,133	—	5,400,000	87,436,133	94.18
94	財 產 收 入	87,796,685	—	5,400,000	82,396,685	93.85
105	財 產 收 入	5,039,448	—	—	5,039,448	100.00
	營 建 署 及 所 屬	6,678,491	4,798,815	287,021	1,592,655	23.85
91	罰 款 及 賠 償 收 入	3,321,169	3,279,990	—	41,179	1.24
92	罰 款 及 賠 償 收 入	193,187	32,457	30,000	130,730	67.67
93	罰 款 及 賠 償 收 入	483,812	457,792	—	26,020	5.38
94	罰 款 及 賠 償 收 入	167,749	167,749	—	—	—
95	罰 款 及 賠 償 收 入	35,869	2,869	—	33,000	92.00
96	罰 款 及 賠 償 收 入	78,507	75,507	—	3,000	3.82
97	罰 款 及 賠 償 收 入	238,495	209,995	6,000	22,500	9.43
98	罰 款 及 賠 償 收 入	351,000	343,500	—	7,500	2.14
99	罰 款 及 賠 償 收 入	68,350	60,850	—	7,500	10.97
100	罰 款 及 賠 償 收 入	85,443	83,943	1,500	—	—
101	罰 款 及 賠 償 收 入	152,985	23,263	737	128,985	84.31
102	罰 款 及 賠 償 收 入	217,664	27,900	6,800	182,964	84.06
103	罰 款 及 賠 償 收 入	180,000	—	10,500	169,500	94.17
104	小 計	310,961	30,000	65,928	215,033	69.15
	罰 款 及 賠 償 收 入	160,684	30,000	5,928	124,756	77.64
	其 他 收 入	150,277	—	60,000	90,277	60.07
105	罰 款 及 賠 償 收 入	388,200	3,000	23,448	361,752	93.19
106	罰 款 及 賠 償 收 入	405,100	—	142,108	262,992	64.92
	警 政 署 及 所 屬	18,209,115	512,556	6,401,485	11,295,074	62.03
93	罰 款 及 賠 償 收 入	332,244	—	30,000	302,244	90.97
94	其 他 收 入	105,374	89,600	12,000	3,774	3.58
96	罰 款 及 賠 償 收 入	219,000	—	39,000	180,000	82.19
97	罰 款 及 賠 償 收 入	386,041	—	93,541	292,500	75.77
98	罰 款 及 賠 償 收 入	996,470	—	468,500	527,970	52.98
99	罰 款 及 賠 償 收 入	1,671	—	1,671	—	—
100	罰 款 及 賠 償 收 入	5,164,213	—	1,100,039	4,064,174	78.70
101	罰 款 及 賠 償 收 入	955,151	—	41,522	913,629	95.65
102	罰 款 及 賠 償 收 入	296,906	—	24,000	272,906	91.92
103	罰 款 及 賠 償 收 入	1,311,243	242,956	22,500	1,045,787	79.76
104	罰 款 及 賠 償 收 入	1,158,596	—	683,596	475,000	41.00
105	小 計	2,984,083	180,000	1,562,798	1,241,285	41.60
	罰 款 及 賠 償 收 入	2,955,346	180,000	1,562,798	1,212,548	41.03
	其 他 收 入	28,737	—	—	28,737	100.00
106	小 計	4,298,123	—	2,322,318	1,975,805	45.97

2. 以前年度部分（續）

單位：新臺幣元

年度	科 目	以前年度轉入數	決 算 審 定 數			
			減 免 數	實 現 數	應 收 保 留 數	
					金 額	%
106	罰款及賠償收入	4,267,948	—	2,322,318	1,945,630	45.59
	其 他 收 入	30,175	—	—	30,175	100.00
	中 央 警 察 大 學	4,512,744	—	2,960,175	1,552,569	34.40
103	罰款及賠償收入	11,042	—	11,042	—	—
104	罰款及賠償收入	434,333	—	434,333	—	—
105	罰款及賠償收入	2,264,925	—	1,706,400	558,525	24.66
106	罰款及賠償收入	1,802,444	—	808,400	994,044	55.15
	消 防 署 及 所 屬	5,466,297	—	1,549,033	3,917,264	71.66
104	其 他 收 入	3,551,730	—	—	3,551,730	100.00
106	小 計	1,914,567	—	1,549,033	365,534	19.09
	罰款及賠償收入	1,312,500	—	1,312,500	—	—
	其 他 收 入	602,067	—	236,533	365,534	60.71
	移 民 署	52,894,048	19,064,687	5,472,442	28,356,919	53.61
96	罰款及賠償收入	1,595,774	487,071	50,262	1,058,441	66.33
97	罰款及賠償收入	5,584,002	1,800,000	69,590	3,714,412	66.52
98	罰款及賠償收入	1,047,248	1,000,000	47,248	—	—
99	罰款及賠償收入	3,275,686	505,088	5,764	2,764,834	84.40
100	罰款及賠償收入	3,929,204	—	210,728	3,718,476	94.64
101	罰款及賠償收入	2,889,676	207,841	188,233	2,493,602	86.29
102	罰款及賠償收入	1,187,895	200,895	45,000	942,000	79.30
103	罰款及賠償收入	1,730,535	99,868	86,364	1,544,303	89.24
104	罰款及賠償收入	2,694,119	1,089,393	164,820	1,439,906	53.45
105	罰款及賠償收入	8,488,005	5,439,136	235,356	2,813,513	33.15
106	小 計	20,471,904	8,235,395	4,369,077	7,867,432	38.43
	罰款及賠償收入	20,085,498	8,235,395	4,360,077	7,490,026	37.29
	其 他 收 入	386,406	—	9,000	377,406	97.67

（二）歲出部分

1. 本年度部分

單位：新臺幣元

科 目	預 算 數	決 算 數	決 算 審 定 數			審 定 數 與 預 算 數 比 較 增 減	
			實 現 數	應 付 保 留 數	合 計	金 額	%
內 政 部 主 管	84,566,363,000	82,840,407,204	80,317,898,041	2,522,509,163	82,840,407,204	- 1,725,955,796	2.04
內 政 部	24,871,451,000	24,788,685,041	24,368,462,549	420,222,492	24,788,685,041	- 82,765,959	0.33
一 般 行 政	1,393,299,000	1,385,266,183	1,385,266,183	—	1,385,266,183	- 8,032,817	0.58
民 政 業 務	426,785,000	402,282,439	312,532,639	89,749,800	402,282,439	- 24,502,561	5.74
戶 政 業 務	414,282,000	408,900,362	212,055,669	196,844,693	408,900,362	- 5,381,638	1.30
地 政 業 務	447,935,000	436,114,437	348,696,176	87,418,261	436,114,437	- 11,820,563	2.64

1. 本年度部分（續）

單位：新臺幣元

科 目	預 算 數	決 算 數	決 算 審 定 數			審 定 數 與 預 算 數 比 較 增 減	
			實 現 數	應 付 保 留 數	合 計	金 額	%
測量及方域	274,757,000	267,100,824	196,895,608	70,205,216	267,100,824	- 7,656,176	2.79
地籍及不動產服務業管理	165,934,000	161,866,380	144,883,335	16,983,045	161,866,380	- 4,067,620	2.45
平均地權及土地利用	7,244,000	7,147,233	6,917,233	230,000	7,147,233	- 96,767	1.34
土地測量	445,906,000	443,235,752	443,235,752	—	443,235,752	- 2,670,248	0.60
土地開發	11,144,000	11,119,234	11,119,234	—	11,119,234	- 24,766	0.22
內政資訊業務	264,170,000	255,826,498	209,616,760	46,209,738	255,826,498	- 8,343,502	3.16
一般建築及設備	635,000	634,942	634,942	—	634,942	- 58	0.01
交通及運輸設備	635,000	634,942	634,942	—	634,942	- 58	0.01
第一預備金	20,103,000	—	—	—	—	- 20,103,000	—
社會保險業務	21,429,696,000	21,428,827,344	21,428,827,344	—	21,428,827,344	- 868,656	0.00
社會行政業務	17,496,000	16,477,850	16,477,850	—	16,477,850	- 1,018,150	5.82
營建署及所屬	24,257,168,000	23,934,584,785	22,772,236,199	1,162,348,586	23,934,584,785	- 322,583,215	1.33
公園規劃業務	209,333,000	197,099,466	176,709,797	20,389,669	197,099,466	- 12,233,534	5.84
國家公園經營管理	1,524,760,000	1,471,880,601	1,402,960,920	68,919,681	1,471,880,601	- 52,879,399	3.47
墾丁國家公園經營管理	253,309,000	232,329,484	213,832,484	18,497,000	232,329,484	- 20,979,516	8.28
玉山國家公園經營管理	125,824,000	123,059,179	112,589,619	10,469,560	123,059,179	- 2,764,821	2.20
陽明山國家公園經營管理	240,942,000	230,690,780	230,690,780	—	230,690,780	- 10,251,220	4.25
太魯閣國家公園經營管理	208,784,000	208,167,369	180,787,812	27,379,557	208,167,369	- 616,631	0.30
雪霸國家公園經營管理	153,182,000	148,920,970	144,584,643	4,336,327	148,920,970	- 4,261,030	2.78
金門國家公園經營管理	268,395,000	264,247,464	259,349,211	4,898,253	264,247,464	- 4,147,536	1.55
海洋國家公園經營管理	110,872,000	109,698,210	109,698,210	—	109,698,210	- 1,173,790	1.06
台江國家公園經營管理	163,452,000	154,767,145	151,428,161	3,338,984	154,767,145	- 8,684,855	5.31
非營業特種基金	120,168,000	120,168,000	120,168,000	—	120,168,000	—	—
國土永續發展基金	120,168,000	120,168,000	120,168,000	—	120,168,000	—	—
一般行政	1,582,382,000	1,511,939,183	1,511,654,183	285,000	1,511,939,183	- 70,442,817	4.45
營建業務	2,791,350,000	2,782,799,875	2,712,593,744	70,206,131	2,782,799,875	- 8,550,125	0.31
區域及都市規劃業務	209,443,000	195,848,465	150,325,225	45,523,240	195,848,465	- 13,594,535	6.49
一般建築及設備	10,625,000	9,943,714	2,130,532	7,813,182	9,943,714	- 681,286	6.41
營建工程	10,625,000	9,943,714	2,130,532	7,813,182	9,943,714	- 681,286	6.41
第一預備金	3,017,000	—	—	—	—	- 3,017,000	—
道路建設及養護	5,281,825,000	5,200,532,808	4,450,990,331	749,542,477	5,200,532,808	- 81,292,192	1.54
下水道管理業務	12,524,265,000	12,444,372,673	12,244,703,467	199,669,206	12,444,372,673	- 79,892,327	0.64
警政署及所屬	21,428,304,000	21,007,827,057	20,225,866,196	781,960,861	21,007,827,057	- 420,476,943	1.96
一般行政	15,307,962,000	15,271,435,755	15,264,981,824	6,453,931	15,271,435,755	- 36,526,245	0.24
警政業務	1,352,017,000	1,246,404,927	812,529,434	433,875,493	1,246,404,927	- 105,612,073	7.81

1. 本年度部分（續）

單位：新臺幣元

科 目	預 算 數	決 算 數	決 算 審 定 數			審 定 數 與 預 算 數 比 較 增 減	
			實 現 數	應 付 保 留 數	合 計	金 額	%
警 務 管 理	314,888,000	312,089,616	257,217,822	54,871,794	312,089,616	- 2,798,384	0.89
保安警察業務	959,867,000	699,700,156	610,464,504	89,235,652	699,700,156	- 260,166,844	27.10
國道警察業務	286,272,000	285,952,802	281,455,502	4,497,300	285,952,802	- 319,198	0.11
刑事警察業務	615,426,000	614,401,679	603,510,817	10,890,862	614,401,679	- 1,024,321	0.17
初級警察教育	2,200,916,000	2,187,299,122	2,023,233,217	164,065,905	2,187,299,122	- 13,616,878	0.62
一般建築及設備	390,956,000	390,543,000	372,473,076	18,069,924	390,543,000	- 413,000	0.11
營 建 工 程	10,834,000	10,766,492	10,766,492	—	10,766,492	- 67,508	0.62
交通及運輸設備	7,138,000	7,047,514	7,047,514	—	7,047,514	- 90,486	1.27
其 他 設 備	372,984,000	372,728,994	354,659,070	18,069,924	372,728,994	- 255,006	0.07
中央警察大學	1,189,600,000	1,170,820,704	1,158,068,410	12,752,294	1,170,820,704	- 18,779,296	1.58
一 般 行 政	586,575,000	574,072,287	572,193,359	1,878,928	574,072,287	- 12,502,713	2.13
高級警察教育	496,211,000	489,934,417	484,860,260	5,074,157	489,934,417	- 6,276,583	1.26
一般建築及設備	106,814,000	106,814,000	101,014,791	5,799,209	106,814,000	—	—
營 建 工 程	106,814,000	106,814,000	101,014,791	5,799,209	106,814,000	—	—
消防署及所屬	1,582,502,000	1,509,907,683	1,494,304,137	15,603,546	1,509,907,683	- 72,594,317	4.59
一 般 行 政	774,205,000	759,063,024	759,063,024	—	759,063,024	- 15,141,976	1.96
消防救災業務	806,133,000	748,968,503	733,364,957	15,603,546	748,968,503	- 57,164,497	7.09
港務消防業務	2,164,000	1,876,156	1,876,156	—	1,876,156	- 287,844	13.30
役 政 署	3,990,185,000	3,310,637,594	3,310,037,594	600,000	3,310,637,594	- 679,547,406	17.03
一 般 行 政	181,765,000	175,748,269	175,748,269	—	175,748,269	- 6,016,731	3.31
役 政 業 務	3,806,420,000	3,134,889,325	3,134,289,325	600,000	3,134,889,325	- 671,530,675	17.64
第一預備金	2,000,000	—	—	—	—	- 2,000,000	—
移 民 署	4,258,980,000	4,258,884,879	4,227,267,279	31,617,600	4,258,884,879	- 95,121	0.00
一 般 行 政	3,196,829,000	3,196,815,373	3,196,815,373	—	3,196,815,373	- 13,627	0.00
入出國及移民管理業務	1,044,088,000	1,044,050,506	1,012,432,906	31,617,600	1,044,050,506	- 37,494	0.00
一般建築及設備	18,063,000	18,019,000	18,019,000	—	18,019,000	- 44,000	0.24
交通及運輸設備	18,063,000	18,019,000	18,019,000	—	18,019,000	- 44,000	0.24
建 築 研 究 所	651,601,000	625,377,991	625,377,991	—	625,377,991	- 26,223,009	4.02
一 般 行 政	91,425,000	84,296,495	84,296,495	—	84,296,495	- 7,128,505	7.80
建築研究業務	559,996,000	541,081,496	541,081,496	—	541,081,496	- 18,914,504	3.38
第一預備金	180,000	—	—	—	—	- 180,000	—
空中勤務總隊	2,336,572,000	2,233,681,470	2,136,277,686	97,403,784	2,233,681,470	- 102,890,530	4.40
一 般 行 政	394,739,000	372,417,414	372,417,414	—	372,417,414	- 22,321,586	5.65
空中勤務業務	1,939,333,000	1,860,000,696	1,762,596,912	97,403,784	1,860,000,696	- 79,332,304	4.09
一般建築及設備	1,500,000	1,263,360	1,263,360	—	1,263,360	- 236,640	15.78
交通及運輸設備	1,500,000	1,263,360	1,263,360	—	1,263,360	- 236,640	15.78
第一預備金	1,000,000	—	—	—	—	- 1,000,000	—

2. 以前年度部分

單位：新臺幣元

年度	科目	以前年度轉入數	決 算 審 定 數			
			減 免 數	實 現 數	應 付 保 留 數	
					金 額	%
	內政部主管	3,253,619,122	218,879,671	2,644,801,504	389,937,947	11.98
	內政部	196,912,499	541,533	164,642,319	31,728,647	16.11
103	民政業務	4,936,400	—	4,936,400	—	—
104	民政業務	29,984,800	468,333	28,391,467	1,125,000	3.75
105	小計	101,214,773	—	73,737,773	27,477,000	27.15
	民政業務	101,020,731	—	73,543,731	27,477,000	27.20
	內政資訊業務	194,042	—	194,042	—	—
106	小計	60,776,526	73,200	57,576,679	3,126,647	5.14
	民政業務	34,297,808	—	31,609,161	2,688,647	7.84
	戶政業務	1,400,000	—	1,400,000	—	—
	地政業務	9,376,014	—	8,938,014	438,000	4.67
	內政資訊業務	15,702,704	73,200	15,629,504	—	—
	營建署及所屬	2,699,864,677	212,267,939	2,166,717,951	320,878,787	11.88
102	國家公園經營管理	22,971,294	1,203,381	21,767,913	—	—
103	小計	64,066,740	23,404,666	40,662,074	—	—
	國家公園經營管理	42,248,940	21,728,865	20,520,075	—	—
	區域及都市規劃業務	3,367,800	—	3,367,800	—	—
	道路建設及養護	18,450,000	1,675,801	16,774,199	—	—
104	小計	138,644,540	40,000,000	44,989,014	53,655,526	38.70
	公園規劃業務	1,626,600	—	1,626,600	—	—
	國家公園經營管理	129,701,655	40,000,000	36,122,629	53,579,026	41.31
	區域及都市規劃業務	6,131,785	—	6,055,285	76,500	1.25
	下水道管理業務	1,184,500	—	1,184,500	—	—
105	小計	520,906,522	22,562,404	483,399,544	14,944,574	2.87
	公園規劃業務	9,868,601	784,953	9,083,648	—	—
	國家公園經營管理	45,851,104	6,076,295	39,229,809	545,000	1.19
	營建業務	6,378,560	68,500	6,024,060	286,000	4.48
	區域及都市規劃業務	18,651,580	448,100	15,758,880	2,444,600	13.11
	道路建設及養護	425,298,901	15,184,556	402,845,371	7,268,974	1.71
	下水道管理業務	14,857,776	—	10,457,776	4,400,000	29.61
106	小計	1,953,275,581	125,097,488	1,575,899,406	252,278,687	12.92
	公園規劃業務	44,745,718	995,032	42,226,943	1,523,743	3.41
	國家公園經營管理	141,936,995	49,909,596	88,457,688	3,569,711	2.51
	營建業務	354,295,354	7,225,678	321,352,927	25,716,749	7.26
	區域及都市規劃業務	49,847,995	222,618	42,542,042	7,083,335	14.21
	一般建築及設備	2,060,000	38,024	2,021,976	—	—
	道路建設及養護	1,012,627,390	29,214,686	769,173,635	214,239,069	21.16
	下水道管理業務	347,762,129	37,491,854	310,124,195	146,080	0.04
	警政署及所屬	179,433,360	4,062,744	158,770,873	16,599,743	9.25
104	小計	17,594,790	3,529,093	11,891,454	2,174,243	12.36
	警務管理	14,075,500	9,803	11,891,454	2,174,243	15.45
	初級警察教育	3,519,290	3,519,290	—	—	—
105	小計	26,608,450	—	24,182,950	2,425,500	9.12

2. 以前年度部分（續）

單位：新臺幣元

年度	科 目	以前年度轉入數	決 算 審 定 數			
			減 免 數	實 現 數	應 付 保 留 數	
					金 額	%
105	警 務 管 理	2,425,500	—	—	2,425,500	100.00
	一 般 建 築 及 設 備	24,182,950	—	24,182,950	—	—
106	小 計	135,230,120	533,651	122,696,469	12,000,000	8.87
	警 政 業 務	75,393,605	525,872	74,867,733	—	—
	警 務 管 理	4,577,531	—	4,577,531	—	—
	保 安 警 察 業 務	5,747,000	312	5,746,688	—	—
	刑 事 警 察 業 務	13,500,000	6,066	1,493,934	12,000,000	88.89
	初 級 警 察 教 育	33,460,423	1,401	33,459,022	—	—
	一 般 建 築 及 設 備	2,551,561	—	2,551,561	—	—
	中 央 警 察 大 學	25,747,314	146	25,747,168	—	—
106	小 計	25,747,314	146	25,747,168	—	—
	高 級 警 察 教 育	4,742,000	146	4,741,854	—	—
	一 般 建 築 及 設 備	21,005,314	—	21,005,314	—	—
	消 防 署 及 所 屬	75,948,021	826,815	75,121,206	—	—
104	消 防 救 災 業 務	10,461,873	—	10,461,873	—	—
106	消 防 救 災 業 務	65,486,148	826,815	64,659,333	—	—
	役 政 署	4,869,000	—	4,869,000	—	—
106	役 政 業 務	4,869,000	—	4,869,000	—	—
	移 民 署	30,473,582	125,550	9,617,262	20,730,770	68.03
104	入 出 國 及 移 民 管 理 業 務	216,863	85,537	131,326	—	—
106	入 出 國 及 移 民 管 理 業 務	30,256,719	40,013	9,485,936	20,730,770	68.52
	建 築 研 究 所	22,412,859	1,031,384	21,381,475	—	—
105	一 般 行 政	127,625	—	127,625	—	—
106	小 計	22,285,234	1,031,384	21,253,850	—	—
	一 般 行 政	5,546,606	—	5,546,606	—	—
	建 築 研 究 業 務	16,738,628	1,031,384	15,707,244	—	—
	空 中 勤 務 總 隊	17,957,810	23,560	17,934,250	—	—
106	空 中 勤 務 業 務	17,957,810	23,560	17,934,250	—	—

二、修正數明細表及各項差異原因分析簡明表

（一）修正數明細表

1. 本年度歲入決算修正數明細表

單位：新臺幣元

科 目	正 數				修 正 內 容
	實 現 數		應 收 保 留 數		
	增	減	增	減	
內 政 部 主 管	16,810,000	—	—	—	增列原列於應付代收款及存入保證金之沒入廠商違約保固保證金。
營 建 署 及 所 屬	16,810,000	—	—	—	
罰 款 及 賠 償 收 入	16,810,000	—	—	—	

2. 本年度歲出決算修正數明細表

單位：新臺幣元

單位：新臺幣元

科 目	修 正 數				修 正 內 容
	實 現 數		應 付 保 留 數		
	增	減	增	減	
內 政 部 主 管	—	323,074,049	323,074,049	—	
營 建 署 及 所 屬	—	323,074,049	323,074,049	—	
道 路 建 設 及 養 護	—	289,385,049	289,385,049	—	補助地方政府經費，尚未支用即逕列實現數。
下 水 道 管 理 業 務	—	33,689,000	33,689,000	—	補助地方政府經費，尚未支用即逕列實現數。

(二) 各項差異原因分析表—歲入部分

1. 本年度應收保留數簡明表

單位：新臺幣元

科 目	預 算 數	應 收 保 留 數		原 因 分 析
		金 額	%	
警 政 署 及 所 屬				
罰 款 及 賠 償 收 入	13,914,000	7,031,112	50.53	警專畢業生未依限通過特考或服務未達規定年限，及退學學生賠償公費等賠償款，尚待收取。
中 央 警 察 大 學				
罰 款 及 賠 償 收 入	5,262,000	7,201,791	136.86	畢業生未依限通過特考或服務未達規定年限，及退學學生賠償公費等賠償款，尚待收取。
消 防 署 及 所 屬				
罰 款 及 賠 償 收 入	—	900,000	—	應收違反爆竹煙火管理條例之罰鍰。

註：本表所列項目係指應收保留數達 20%，或 3 千萬元以上者。

2. 本年度歲入超（短）收數簡明表

單位：新臺幣元

科 目	預 算 數	決 算 審 定 數	超（短）收 數		原 因 分 析
			金 額	%	
內 政 部					
罰 款 及 賠 償 收 入	1,256,000	5,479,914	4,223,914	336.30	廠商逾期違約罰款收入較預計增加。
規 費 收 入	42,354,000	55,969,450	13,615,450	32.15	收取鋪設海底電纜或維護、變更管道路線等審查費收入較預計增加。
其 他 收 入	91,543,000	243,650,597	152,107,597	166.16	地方政府依土地徵收條例規定，繳回保管逾 15 年之土地徵收未受領補償費較預計增加。
營 建 署 及 所 屬					
罰 款 及 賠 償 收 入	28,935,000	272,749,595	243,814,595	842.63	廠商逾期違約罰款收入較預計增加。
其 他 收 入	430,207,000	679,306,269	249,099,269	57.90	收回以前年度補助計畫經費結餘。
警 政 署 及 所 屬					
罰 款 及 賠 償 收 入	13,914,000	18,487,655	4,573,655	32.87	違反社會秩序維護法罰鍰收入及警專畢業生未依限通過特考或服務未達規定年限等賠償款，較預計增加。
財 產 收 入	6,583,000	10,457,301	3,874,301	58.85	出售報廢公務車輛及廢舊物資等收入，較預計增加。
中 央 警 察 大 學					
罰 款 及 賠 償 收 入	5,262,000	14,511,311	9,249,311	175.78	畢業生未依限通過特考或服務未達規定年限，及退學學生賠償公費等賠償款，較預計增加。

2. 本年度歲入超（短）收數簡明表（續）

單位：新臺幣元

科 目	預 算 數	決 算 審 定 數	超（短）收 數		原 因 分 析
			金 額	%	
消 防 署 及 所 屬					
罰 款 及 賠 償 收 入	—	33,608,875	33,608,875	—	違反消防法裁處之罰鍰、廠商逾期違約之賠償及採購案沒收之押標金等收入。
財 產 收 入	1,652,000	5,347,834	3,695,834	223.72	出租場地供電信公司架設基地臺之租金收入及財物報廢變賣收入，較預計增加。
其 他 收 入	44,000	2,503,376	2,459,376	5,589.49	訓練中心代辦各項班期訓練經費結餘較預計增加。
役 政 署					
罰 款 及 賠 償 收 入	1,200,000	3,809,842	2,609,842	217.49	廠商逾期違約罰款收入較預計增加。
移 民 署					
規 費 收 入	2,890,432,000	2,632,823,969	- 257,608,031	8.91	大陸及港澳地區人民來臺觀光人數減少，行政規費收入較預計減少。
財 產 收 入	1,798,000	3,529,983	1,731,983	96.33	廢舊物品報廢殘值較預計增加。
空 中 勤 務 總 隊					
罰 款 及 賠 償 收 入	3,300,000	30,897,338	27,597,338	836.28	廠商逾期違約罰款收入較預計增加。
財 產 收 入	751,000	10,883,788	10,132,788	1,349.24	出售報廢 BE-350 型定翼機收入較預計增加。
其 他 收 入	282,000	5,509,685	5,227,685	1,853.79	收回溢發離職約聘人員在職期間公提離職儲金。

註：本表所列項目係指超（短）收數達 20% 且百萬元以上，或 3 千萬元以上者。

3. 以前年度歲入減免數簡明表

單位：新臺幣元

年 度	科 目	以 前 年 度 轉 入 數	減 免 數		原 因 分 析
			金 額	%	
	營 建 署 及 所 屬				
91	罰 款 及 賠 償 收 入	3,321,169	3,279,990	98.76	91、93 至 94 及 96 至 100 年度均係違反國家公園法規案件之罰鍰，已逾請求權時效，經辦理註銷。
93	罰 款 及 賠 償 收 入	483,812	457,792	94.62	
94	罰 款 及 賠 償 收 入	167,749	167,749	100.00	
96	罰 款 及 賠 償 收 入	78,507	75,507	96.18	
97	罰 款 及 賠 償 收 入	238,495	209,995	88.05	
98	罰 款 及 賠 償 收 入	351,000	343,500	97.86	96 至 98 及 104 至 106 年度均係違反入出國及移民法裁處之罰鍰，業取得債權憑證，經辦理註銷。
99	罰 款 及 賠 償 收 入	68,350	60,850	89.03	
100	罰 款 及 賠 償 收 入	85,443	83,943	98.24	
	警 政 署 及 所 屬				
94	其 他 收 入	105,374	89,600	85.03	警專畢業生未依限通過特考或服務未達規定年限，及退學學生賠償公費等賠償款，已逾請求權時效，經辦理註銷。
	移 民 署				
96	罰 款 及 賠 償 收 入	1,595,774	487,071	30.52	96 至 98 及 104 至 106 年度均係違反入出國及移民法裁處之罰鍰，業取得債權憑證，經辦理註銷。
97	罰 款 及 賠 償 收 入	5,584,002	1,800,000	32.23	
98	罰 款 及 賠 償 收 入	1,047,248	1,000,000	95.49	
104	罰 款 及 賠 償 收 入	2,694,119	1,089,393	40.44	
105	罰 款 及 賠 償 收 入	8,488,005	5,439,136	64.08	
106	罰 款 及 賠 償 收 入	20,085,498	8,235,395	41.00	

註：本表所列項目係指減免數達 20%，或 3 千萬元以上者。

4. 以前年度應收保留數簡明表

單位：新臺幣元

年度	科 目	以 前 年 度 轉 入 數	應 收 保 留 數		原 因 分 析
			金 額	%	
	內 政 部				
94	財 產 收 入	87,796,685	82,396,685	93.85	已裁撤併入公務預算處理之公共造產基金貸款，依約分年收回。 屏東縣枋山鄉公所向已裁撤之公共造產基金貸款，衍生之利息收入，尚待收取。
105	財 產 收 入	5,039,448	5,039,448	100.00	
	營 建 署 及 所 屬				
92	罰 款 及 賠 償 收 入	193,187	130,730	67.67	92、95 及 101 至 106 年度均係違反國家公園法裁處之罰鍰，尚待收取。
95	罰 款 及 賠 償 收 入	35,869	33,000	92.00	
101	罰 款 及 賠 償 收 入	152,985	128,985	84.31	太魯閣國家公園於 93 年度辦理協議價購私有土地，原發放之地上物補償金，領受人非所有權人，經法院判決確定應償還之不當得利款項，尚待收取。
102	罰 款 及 賠 償 收 入	217,664	182,964	84.06	
103	罰 款 及 賠 償 收 入	180,000	169,500	94.17	
104	罰 款 及 賠 償 收 入	160,684	124,756	77.64	
	其 他 收 入	150,277	90,277	60.07	
105	罰 款 及 賠 償 收 入	388,200	361,752	93.19	
106	罰 款 及 賠 償 收 入	405,100	262,992	64.92	
	警 政 署 及 所 屬				
93	罰 款 及 賠 償 收 入	332,244	302,244	90.97	93、96 至 98 及 100 至 106 年度均係警專畢業生未依限通過特考或服務未達規定年限，及退學學生賠償公費等賠償款，尚待收取。
96	罰 款 及 賠 償 收 入	219,000	180,000	82.19	
97	罰 款 及 賠 償 收 入	386,041	292,500	75.77	105 至 106 年度均係法院判決占用戶應償還之租金等不當得利，尚待收取。
98	罰 款 及 賠 償 收 入	996,470	527,970	52.98	
100	罰 款 及 賠 償 收 入	5,164,213	4,064,174	78.70	
101	罰 款 及 賠 償 收 入	955,151	913,629	95.65	
102	罰 款 及 賠 償 收 入	296,906	272,906	91.92	
103	罰 款 及 賠 償 收 入	1,311,243	1,045,787	79.76	
104	罰 款 及 賠 償 收 入	1,158,596	475,000	41.00	105 至 106 年度均係畢業生未依限通過特考或服務未達規定年限等賠償款，尚待收取。
105	罰 款 及 賠 償 收 入	2,955,346	1,212,548	41.03	
	其 他 收 入	28,737	28,737	100.00	
106	罰 款 及 賠 償 收 入	4,267,948	1,945,630	45.59	
	其 他 收 入	30,175	30,175	100.00	
	中 央 警 察 大 學				
105	罰 款 及 賠 償 收 入	2,264,925	558,525	24.66	105 至 106 年度均係畢業生未依限通過特考或服務未達規定年限等賠償款，尚待收取。
106	罰 款 及 賠 償 收 入	1,802,444	994,044	55.15	
	消 防 署 及 所 屬				
104	其 他 收 入	3,551,730	3,551,730	100.00	應收追繳廠商押標金收入。
106	其 他 收 入	602,067	365,534	60.71	職員進修期間溢領薪資及補助款，尚待收取。
	移 民 署				
96	罰 款 及 賠 償 收 入	1,595,774	1,058,441	66.33	96 至 97 及 99 至 106 年度均係違反入出國及移民法之裁罰案件，經移送法務部行政執行署執行中，尚未結案。
97	罰 款 及 賠 償 收 入	5,584,002	3,714,412	66.52	
99	罰 款 及 賠 償 收 入	3,275,686	2,764,834	84.40	

4. 以前年度應收保留數簡明表（續）

單位：新臺幣元

年度	科 目	以 前 年 度 轉 入 數	應 收 保 留 數		原 因 分 析
			金 額	%	
100	罰款及賠償收入	3,929,204	3,718,476	94.64	應向人口販運被害人追繳之墊付費用，經移送法務部行政執行署執行中，尚未結案。
101	罰款及賠償收入	2,889,676	2,493,602	86.29	
102	罰款及賠償收入	1,187,895	942,000	79.30	
103	罰款及賠償收入	1,730,535	1,544,303	89.24	
104	罰款及賠償收入	2,694,119	1,439,906	53.45	
105	罰款及賠償收入	8,488,005	2,813,513	33.15	
106	罰款及賠償收入	20,085,498	7,490,026	37.29	
	其 他 收 入	386,406	377,406	97.67	

註：本表所列項目係指應收保留數達 20%，或 3 千萬元以上者。

（三）各項差異原因分析表—歲出部分

1. 本年度應付保留數簡明表

單位：新臺幣元

科 目	預 算 數	應 付 保 留 數		原 因 分 析
		金 額	%	
內 政 部				
民 政 業 務	426,785,000	89,749,800	21.03	補助地方政府辦理村里集會所活動中心及公所辦公廳舍興建計畫等，受規劃、發包、管線審查作業時程影響，或合約期程跨年度等，須保留繼續執行。
戶 政 業 務	414,282,000	196,844,693	47.51	辦理內政資料中心資訊網路基礎設施及資訊安全環境委外建置案，受規劃及發包作業時程影響，須保留繼續執行。
地 政 業 務	447,935,000	87,418,261	19.52	辦理光學雷達技術更新數值地形模型成果測製及監審工作案，受天候影響，展延履約期限，須保留繼續執行。
內 政 資 訊 業 務	264,170,000	46,209,738	17.49	辦理行動身分識別系統建置暨驗證試辦案、自然人憑證維運電腦機房硬軟體設備後續擴充採購案、內政部暨所屬機關（構）人事服務平臺維護及新增功能委外案等，受規劃作業時程影響，或驗收未完成，須保留繼續執行。
營 建 署 及 所 屬				
國家公園經營管理	1,524,760,000	68,919,681	4.52	辦理太魯閣國家公園山月吊橋工程，因遭遇 0206 花蓮大地震，影響邊坡穩定需增作護坡工程等，須保留繼續執行。
營 建 業 務	2,791,350,000	70,206,131	2.52	辦理數位建築創新應用服務建置計畫等，受規劃及發包作業時程影響，或合約期程跨年度等，須保留繼續執行。
區域及都市規劃業務	209,443,000	45,523,240	21.74	委託辦理國土計畫之都市計畫土地配合環境敏感地區土地使用檢討，及配套措施前置分析作業委託技術服務案等，合約期程跨年度，須保留繼續執行。
一 般 建 築 及 設 備	10,625,000	7,813,182	73.54	辦理南區工程處臺南工務所耐震補強案，發包困難，須保留繼續執行。
道路建設及養護	5,281,825,000	749,542,477	14.19	補助地方政府辦理生活圈道路交通系統建設計畫等，受規劃或發包作業時程影響，或驗收未完成，或合約期程跨年度等，須保留繼續執行。
下 水 道 管 理 業 務	12,524,265,000	199,669,206	1.59	補助地方政府辦理污水下水道建設計畫，合約期程跨年度，或報告尚未審核通過等，須保留繼續執行。
警 政 署 及 所 屬				
警 政 業 務	1,352,017,000	433,875,493	32.09	補助地方警察機關辦理新式警察制服換裝，尚未完成交貨驗收，須保留繼續執行。

1. 本年度應付保留數簡明表（續）

單位：新臺幣元

科 目	預 算 數	應 付 保 留 數		原 因 分 析
		金 額	%	
警 務 管 理	314,888,000	54,871,794	17.43	警察廣播電臺辦理建築物耐震能力補強暨整修工程，歷經多次流廢標、變更使用執照申請致影響工程進度等，須保留繼續執行。
保 安 警 察 業 務	959,867,000	89,235,652	9.30	保安警察第一總隊辦理突擊步槍及衝鋒槍汰購案，尚未完成交貨驗收，須保留繼續執行。
初 級 警 察 教 育	2,200,916,000	164,065,905	7.45	警專辦理新式警察制服換裝，尚未驗收完竣，須保留繼續執行。
移 民 署				
入出國及移民管理業務	1,044,088,000	31,617,600	3.03	辦理第三代自動查驗通關系統委外建置案，受規劃或發包作業時程影響，須保留繼續執行。
空 中 勤 務 總 隊				
空 中 勤 務 業 務	1,939,333,000	97,403,784	5.02	辦理高雄及臺東駐地直升機棚廠興建工程，受規劃或發包作業時程影響，須保留繼續執行。

註：本表所列項目係指應付保留數達 20%，或 3 千萬元以上者。

2. 本年度賸餘數簡明表

單位：新臺幣元

科 目	預 算 數	賸 餘 數		原 因 分 析
		金 額	%	
營 建 署 及 所 屬				
國家公園經營管理	1,524,760,000	52,879,399	3.47	按業務需要減少支付之賸餘。
一 般 行 政	1,582,382,000	70,442,817	4.45	實際進用員額較少之人事費賸餘。
道 路 建 設 及 養 護	5,281,825,000	81,292,192	1.54	營繕工程之結餘。
下 水 道 管 理 業 務	12,524,265,000	79,892,327	0.64	補助計畫經費之結餘。
警 政 署 及 所 屬				
一 般 行 政	15,307,962,000	36,526,245	0.24	實際進用員額較少之人事費賸餘。
警 政 業 務	1,352,017,000	105,612,073	7.81	大型活動及重要勤務人員獎勵金結餘。
保 安 警 察 業 務	959,867,000	260,166,844	27.10	保安警察第三總隊汰購海運貨櫃檢查儀計畫終止之結餘。
消 防 署 及 所 屬				
消 防 救 災 業 務	806,133,000	57,164,497	7.09	補助計畫經費之結餘，及消防署訓練中心充實建置計畫經費經行政院核定免予保留。
役 政 署				
役 政 業 務	3,806,420,000	671,530,675	17.64	替代役役男徵集人數減少之人事費賸餘，及補助地方政府辦理各項役政業務經費之結餘。
空 中 勤 務 總 隊				
空 中 勤 務 業 務	1,939,333,000	79,332,304	4.09	AS-365 型直升機委商維修採購案之結餘。

註：本表所列項目係指賸餘數達 20%，或 3 千萬元以上者。

3. 以前年度歲出減免數簡明表

單位：新臺幣元

年度	科 目	以 前 年 度 轉 入 數	減 免 數		原 因 分 析
			金 額	%	
	營 建 署 及 所 屬				
103	國家公園經營管理	42,248,940	21,728,865	51.43	103 至 104 及 106 年度均係辦理墾丁鵝鑾鼻公園停車場及賣店改建工程計畫變更，經行政院核定免予保留。
104	國家公園經營管理	129,701,655	40,000,000	30.84	
106	國家公園經營管理	141,936,995	49,909,596	35.16	
	下水道管理業務	347,762,129	37,491,854	10.78	補助計畫經費之結餘。
	警 政 署 及 所 屬				
104	初 級 警 察 教 育	3,519,290	3,519,290	100.00	警專委託保安警察第五總隊辦理仁武營區大操場四周道路暨岡山營區北村瀝青鋪設工程，因驗收不合格且經公共工程委員會調解仍無法達成共識，於 106 年 2 月與廠商解約，經廠商提起訴訟，尚未判決確定，相關經費經行政院核定免予保留。
	移 民 署				
104	入出國及移民管理業務	216,863	85,537	39.44	營繕工程之結餘。

註：本表所列項目係指減免數達 20%，或 3 千萬元以上者。

4. 以前年度應付保留數簡明表

單位：新臺幣元

年度	科 目	以 前 年 度 轉 入 數	應 付 保 留 數		原 因 分 析
			金 額	%	
	內 政 部				
105	民 政 業 務	101,020,731	27,477,000	27.20	補助地方政府辦公所辦公廳舍興建計畫，因興辦事業計畫變更及受水土保持計畫、五大管線審查作業時程影響，須保留繼續執行。
	營 建 署 及 所 屬				
104	國家公園經營管理	129,701,655	53,579,026	41.31	辦理太魯閣國家公園山月吊橋工程，因遭遇 0206 花蓮大地震，影響邊坡穩定需增作護坡工程，須保留繼續執行。
105	下水道管理業務	14,857,776	4,400,000	29.61	委託辦理臺北近郊污水下水道系統重新檢討規劃作業，報告尚未審核通過，須保留繼續執行。
106	道路建設及養護	1,012,627,390	214,239,069	21.16	補助地方政府辦理生活圈道路交通系統建設計畫，因管線埋設、遷移無法配合施工進度等，須保留繼續執行。
	警 政 署 及 所 屬				
105	警 務 管 理	2,425,500	2,425,500	100.00	警察通訊所辦理 105 年度臺中市政府警察局微波通訊系統建置案，俟臺中市政府警察局廳舍整建完竣始能進場施作，須保留繼續執行。
106	刑 事 警 察 業 務	13,500,000	12,000,000	88.89	刑事警察局辦理購置手機鑑識設備 12 套案，因驗收不合格與廠商解約，重新辦理採購，須保留繼續執行。
	移 民 署				
106	入出國及移民管理業務	30,256,719	20,730,770	68.52	辦理外來人口快速查驗開門系統擴增案，因可歸責廠商事由終止契約，目前檢調單位偵辦中，尚未辦理結算作業，須保留繼續執行。

註：本表所列項目係指應付保留數達 20%，或 3 千萬元以上者。

捌、外交部主管

外交部主管包括 3 個機關，業務計畫 12 項（公開部分 11 項，機密部分 1 項），下分工作計畫 13 項（公開部分 12 項，機密部分 1 項），其中公開部分 12 項工作計畫，已執行完成者 3 項，尚在執行

者 9 項。本年度決算審核結果，歲入決算審定實現數 39 億 9,861 萬餘元，應收保留數 810 萬餘元，較預算增加 1 億 3,172 萬餘元(3.40%)；歲出決算公開部分審定實現數 196 億 5,546 萬餘元(80.00%)，應付保留數 37 億 4,225 萬餘元(15.23%)，預算賸餘 11 億 7,063 萬餘元(4.76%)。以前年度轉入數決算審核結果，歲入決算審定實現數 812 萬餘元(100.00%)；歲出決算公開部分審定實現數 24 億 2,444 萬餘元(60.22%)，減免數 5 億 4,448 萬餘元(13.52%)，應付保留數 10 億 5,732 萬餘元(26.26%)。

茲將外交部主管歲入、歲出決算之審定及各項差異之原因分析，分別列表如次（有關機密部分內容，詳見審核報告「外交國防僑務機密部分」）：

一、決算審定數簡明表

（一）歲入部分

1. 本年度部分

單位：新臺幣元							
科 目	預 算 數	決 算 數	決 算 審 定 數			審 定 數 與 預 算 數 比 較 增 減	
			實 現 數	應 收 保 留 數	合 計	金 額	%
外 交 部 主 管	3,874,991,000	4,006,720,808	3,998,616,566	8,104,242	4,006,720,808	131,729,808	3.40
外 交 部	345,555,000	846,336,429	846,336,429	—	846,336,429	500,781,429	144.92
罰款及賠償收入	1,850,000	642,362	642,362	—	642,362	- 1,207,638	65.28
財 產 收 入	29,600,000	58,251,162	58,251,162	—	58,251,162	28,651,162	96.79
其 他 收 入	314,105,000	787,442,905	787,442,905	—	787,442,905	473,337,905	150.69
領 事 事 務 局	3,528,916,000	3,160,041,737	3,151,937,495	8,104,242	3,160,041,737	- 368,874,263	10.45
罰款及賠償收入	—	721,818	721,818	—	721,818	721,818	—
規 費 收 入	3,521,775,000	3,152,260,724	3,144,183,168	8,077,556	3,152,260,724	- 369,514,276	10.49
財 產 收 入	—	60,141	60,141	—	60,141	60,141	—
其 他 收 入	7,141,000	6,999,054	6,972,368	26,686	6,999,054	- 141,946	1.99
外交及國際事務學院	520,000	342,642	342,642	—	342,642	- 177,358	34.11
財 產 收 入	110,000	21,000	21,000	—	21,000	- 89,000	80.91
其 他 收 入	410,000	321,642	321,642	—	321,642	- 88,358	21.55

2. 以前年度部分

單位：新臺幣元							
年 度	科 目	以前年度轉入數	決 算 審 定 數				
			減 免 數	實 現 數	應 收 保 留 數		
					金 額	%	
106	外 交 部 主 管	8,127,336	—	8,127,336	—	—	
	領 事 事 務 局	8,127,336	—	8,127,336	—	—	
	小 計	8,127,336	—	8,127,336	—	—	
	規 費 收 入	8,084,186	—	8,084,186	—	—	
	其 他 收 入	43,150	—	43,150	—	—	

(二) 歲出部分

1. 本年度部分

單位：新臺幣元

科 目	預 算 數	決 算 數	決 算 審 定 數			審 定 數 與 預 算 數 比 較 增 減	
			實 現 數	應 付 保 留 數	合 計	金 額	%
外交部主管	26,134,082,000	24,669,100,702	19,969,465,136	4,699,635,566	24,669,100,702	- 1,464,981,298	5.61
(公 開 部 分)	24,568,355,000	23,397,721,368	19,655,469,498	3,742,251,870	23,397,721,368	- 1,170,633,632	4.76
(機 密 部 分)	1,565,727,000	1,271,379,334	313,995,638	957,383,696	1,271,379,334	- 294,347,666	18.80
外交部	24,626,676,000	23,185,518,110	18,525,377,884	4,660,140,226	23,185,518,110	- 1,441,157,890	5.85
一般行政	7,856,366,000	7,429,455,479	7,407,290,209	22,165,270	7,429,455,479	- 426,910,521	5.43
外交管理業務	222,471,000	212,398,458	193,458,395	18,940,063	212,398,458	- 10,072,542	4.53
駐外機構業務	3,023,199,000	2,905,564,606	2,838,164,837	67,399,769	2,905,564,606	- 117,634,394	3.89
國際會議及交流	1,613,811,000	1,518,465,473	1,371,939,830	146,525,643	1,518,465,473	- 95,345,527	5.91
國際合作及關懷	9,817,980,000	9,366,150,445	6,367,474,687	2,998,675,758	9,366,150,445	- 451,829,555	4.60
一般建築及設備	483,422,000	482,104,315	33,054,288	449,050,027	482,104,315	- 1,317,685	0.27
營建工程	446,367,000	446,367,000	—	446,367,000	446,367,000	—	—
交通及運輸設備	37,055,000	35,737,315	33,054,288	2,683,027	35,737,315	- 1,317,685	3.56
第一預備金	43,700,000	—	—	—	—	- 43,700,000	—
外交支出機密預算	1,565,727,000	1,271,379,334	313,995,638	957,383,696	1,271,379,334	- 294,347,666	18.80
領事事務局	1,425,626,000	1,410,708,585	1,371,213,245	39,495,340	1,410,708,585	- 14,917,415	1.05
一般行政	247,608,000	243,442,969	240,892,629	2,550,340	243,442,969	- 4,165,031	1.68
領事事務管理	1,176,143,000	1,165,762,263	1,128,817,263	36,945,000	1,165,762,263	- 10,380,737	0.88
一般建築及設備	1,875,000	1,503,353	1,503,353	—	1,503,353	- 371,647	19.82
其他設備	1,875,000	1,503,353	1,503,353	—	1,503,353	- 371,647	19.82
外交及國際事務學院	81,780,000	72,874,007	72,874,007	—	72,874,007	- 8,905,993	10.89
一般行政	65,637,000	59,866,354	59,866,354	—	59,866,354	- 5,770,646	8.79
外交領事人員講習	16,018,000	13,007,653	13,007,653	—	13,007,653	- 3,010,347	18.79
外交領事人員訓練	16,018,000	13,007,653	13,007,653	—	13,007,653	- 3,010,347	18.79
第一預備金	125,000	—	—	—	—	- 125,000	—

2. 以前年度部分

單位：新臺幣元

年度	科 目	以前年度轉入數	決 算 審 定 數			
			減 免 數	實 現 數	應 付 保 留 數	
					金 額	%
	外交部主管	4,245,822,781	613,452,104	2,558,293,223	1,074,077,454	25.30
	(公 開 部 分)	4,026,252,661	544,480,799	2,424,442,457	1,057,329,405	26.26
	(機 密 部 分)	219,570,120	68,971,305	133,850,766	16,748,049	7.63
	外交部	3,975,997,367	613,427,764	2,288,492,149	1,074,077,454	27.01
102	一般行政	3,024,000	3,024,000	—	—	—
103	小 計	89,810,250	7,099,151	81,340,479	1,370,620	1.53

2. 以前年度部分（續）

單位：新臺幣元

年度	科目	以前年度轉入數	決 算 審 定 數			
			減 免 數	實 現 數	應 付 保 留 數	
					金 額	%
103	駐外機構業務	7,414,391	7,013,340	7,815	393,236	5.30
	國際合作	81,418,475	85,811	81,332,664	—	—
	一般建築及設備	977,384	—	—	977,384	100.00
104	小 計	158,178,319	42,001,854	74,191,905	41,984,560	26.54
	一般行政	6,643,443	101,406	7,434	6,534,603	98.36
	外交業務	376	—	—	376	100.00
	駐外機構業務	2,730,971	1,230,642	1,171,991	328,338	12.02
	國際合作	109,203,529	1,069,806	73,012,480	35,121,243	32.16
	外交支出機密預算	39,600,000	39,600,000	—	—	—
105	小 計	680,769,930	186,061,122	233,568,360	261,140,448	38.36
	一般行政	96,216,603	—	1,258,000	94,958,603	98.69
	外交業務	4,040,000	—	4,040,000	—	—
	駐外機構業務	7,631,885	3,941,425	2,801,232	889,228	11.65
	國際會議及交流	3,812,420	13,189	2,073,000	1,726,231	45.28
	國際合作	405,561,847	180,456,448	188,558,583	36,546,816	9.01
	國際關懷與救助	1,587,400	1,587,400	—	—	—
	一般建築及設備	151,829,257	—	29,103,449	122,725,808	80.83
	外交支出機密預算	10,090,518	62,660	5,734,096	4,293,762	42.55
106	小 計	3,044,214,868	375,241,637	1,899,391,405	769,581,826	25.28
	一般行政	36,917,957	5,660,526	24,161,431	7,096,000	19.22
	外交業務	19,590,127	1,437,114	18,153,013	—	—
	駐外機構業務	150,603,561	15,463,422	131,085,386	4,054,753	2.69
	國際會議及交流	108,576,780	11,015,116	97,561,664	—	—
	國際合作	2,327,116,529	312,078,273	1,469,864,325	545,173,931	23.43
	國際關懷與救助	36,988,333	58,848	24,594,474	12,335,011	33.35
	一般建築及設備	194,541,979	219,693	5,854,442	188,467,844	96.88
	外交支出機密預算	169,879,602	29,308,645	128,116,670	12,454,287	7.33
	領事事務局	268,783,414	6,510	268,776,904	—	—
106	領事事務管理	268,783,414	6,510	268,776,904	—	—
	外交及國際事務學院	1,042,000	17,830	1,024,170	—	—
105	外交領事人員講習	612,000	17,830	594,170	—	—
106	小 計	430,000	—	430,000	—	—
	一般行政	330,000	—	330,000	—	—
	外交領事人員講習	100,000	—	100,000	—	—

二、各項差異原因分析簡明表

(一) 歲入部分

本年度歲入超（短）收數簡明表

單位：新臺幣元

科 目	預 算 數	決 算 審 定 數	超（短）收 數		原 因 分 析
			金 額	%	
外 交 部					
罰 款 及 賠 償 收 入	1,850,000	642,362	- 1,207,638	65.28	廠商違約罰款收入較預計減少。
財 產 收 入	29,600,000	58,251,162	28,651,162	96.79	職務宿舍土地參與都更計畫，舊有房舍拆除補償費，及駐外使館撤館財物變賣收入。
其 他 收 入	314,105,000	787,442,905	473,337,905	150.69	收回以前年度援外計畫支出及貸款利息差額退還款等較預計增加。
領 事 事 務 局					
規 費 收 入	3,521,775,000	3,152,260,724	- 369,514,276	10.49	護照換發已過高峰期及國內整體經濟景氣趨緩等，致護照申請量減少，護照收入隨減。

註：本表所列項目係指超（短）收數達 20% 且百萬元以上，或 3 千萬元以上者。

(二) 歲出部分

1. 本年度應付保留數簡明表

單位：新臺幣元

科 目	預 算 數	應 付 保 留 數		原 因 分 析
		金 額	%	
外 交 部				
駐 外 機 構 業 務	3,023,199,000	67,399,769	2.23	駐外人員內外互調經費及駐外館處各項業務經費，未及於年度終了前結報。
國 際 會 議 及 交 流	1,613,811,000	146,525,643	9.08	推動參與國際組織，及協助理各項國際交流活動，暨訪賓接待等計畫，尚在進行中，或經費未及於年度終了前結報。
國 際 合 作 及 關 懷	9,817,980,000	2,998,675,758	30.54	援助友邦國家雙邊合作計畫及委託辦理援外技術合作計畫尚在進行中。
一 般 建 築 及 設 備	483,422,000	449,050,027	92.89	駐洛杉磯辦事處館舍購置計畫尚在進行中。
外 交 支 出 機 密 預 算	1,565,727,000	957,383,696	61.15	密不錄由。
領 事 事 務 局				
領 事 事 務 管 理	1,176,143,000	36,945,000	3.14	臉部影像辨識系統設備汰換升級與維護案、臉部影像一對多辨識系統應用軟體改版及晶片護照製發系統應用軟體維護案等，尚在進行中。

註：本表所列項目係指應付保留數達 20%，或 3 千萬元以上者。

2. 本年度賸餘數簡明表

單位：新臺幣元

科 目	預 算 數	賸 餘 數		原 因 分 析
		金 額	%	
外 交 部				
一 般 行 政	7,856,366,000	426,910,521	5.43	駐外人員人事費預算匯率與實際結匯匯率之差異，及按實際支付之人事費結餘。
駐 外 機 構 業 務	3,023,199,000	117,634,394	3.89	駐外館處各項業務經費及館舍租金等，按實際支付之結餘。
國 際 會 議 及 交 流	1,613,811,000	95,345,527	5.91	推動參與國際組織，及協助理各項國際交流活動，暨訪賓接待等計畫經費之結餘。

2. 本年度賸餘數簡明表（續）

單位：新臺幣元

科 目	預 算 數	賸 餘 數		原 因 分 析
		金 額	%	
國 際 合 作 及 關 懷	9,817,980,000	451,829,555	4.60	與多明尼加等國家邦誼生變，相關援助計畫終止之經費賸餘。
外 交 支 出 機 密 預 算	1,565,727,000	294,347,666	18.80	密不錄由。

註：本表所列項目係指賸餘數達 20%，或 3 千萬元以上者。

3. 以前年度歲出減免數簡明表

單位：新臺幣元

年度	科 目	以 前 年 度 轉 入 數	減 免 數		原 因 分 析
			金 額	%	
	外 交 部				
102	一 般 行 政	3,024,000	3,024,000	100.00	駐外機構會計系統委外建置案經費保留屆滿 4 年，經行政院核定不予保留。
103	駐 外 機 構 業 務	7,414,391	7,013,340	94.59	駐韓國代表處職務宿舍修繕工程，因計畫變更致未實施。
104	駐 外 機 構 業 務	2,730,971	1,230,642	45.06	預付駐巴拉圭大使館新館舍租賃保證金轉列押金。
	外 交 支 出 機 密 預 算	39,600,000	39,600,000	100.00	密不錄由。
105	駐 外 機 構 業 務	7,631,885	3,941,425	51.64	駐緬甸代表處新館舍修繕及財物採購經費，按實際支付之結餘。
	國 際 合 作	405,561,847	180,456,448	44.50	與多明尼加等國家邦誼生變，相關援助計畫終止未實施。
	國 際 關 懷 與 救 助	1,587,400	1,587,400	100.00	資助瓜地馬拉農牧部賑濟風災災民糧食計畫，因瓜國計畫變更致未實施。
106	國 際 合 作	2,327,116,529	312,078,273	13.41	與多明尼加等國家邦誼生變，相關援助計畫終止未實施。

註：本表所列項目係指減免數達 20%，或 3 千萬元以上者。

4. 以前年度應付保留數簡明表

單位：新臺幣元

年度	科 目	以 前 年 度 轉 入 數	應 付 保 留 數		原 因 分 析
			金 額	%	
	外 交 部				
103	一 般 建 築 及 設 備	977,384	977,384	100.00	駐泰國代表處新館舍裝修工程尚在進行中。
104	一 般 行 政	6,643,443	6,534,603	98.36	新事務表單建置委外案，尚未完成驗收。
	外 交 業 務	376	376	100.00	駐外機構訴訟案已於 106 年底判決勝訴確定，證人陳訴狀驗證費尚待併同其他款項向廠商追討。
	國 際 合 作	109,203,529	35,121,243	32.16	援助友邦國家雙邊合作計畫尚在進行中。
105	一 般 行 政	96,216,603	94,958,603	98.69	北美事務協調委員會辦公房租金，及新事務表單建置委外案，尚未完成驗收或尚待結清付款。
	國 際 會 議 及 交 流	3,812,420	1,726,231	45.28	辦理臺菲經濟合作聯合任務編組兩年期研究計畫，及補助研撰中梵外交關係史等案，尚在進行中。
	國 際 合 作	405,561,847	36,546,816	9.01	援助友邦國家雙邊合作計畫尚在進行中。
	一 般 建 築 及 設 備	151,829,257	122,725,808	80.83	駐泰國代表處新館舍裝修工程尚在進行中。
	外 交 支 出 機 密 預 算	10,090,518	4,293,762	42.55	密不錄由。
106	國 際 合 作	2,327,116,529	545,173,931	23.43	援助友邦國家雙邊合作計畫尚在進行中。
	國 際 關 懷 與 救 助	36,988,333	12,335,011	33.35	協助亞非地區人道援助計畫尚在進行中。
	一 般 建 築 及 設 備	194,541,979	188,467,844	96.88	駐洛杉磯辦事處館舍購置計畫尚在進行中。

註：本表所列項目係指應付保留數達 20%，或 3 千萬元以上者。

玖、國防部主管

國防部主管包括 2 個機關，業務計畫 21 項（公開部分 16 項，機密部分 5 項），下分工作計畫 24 項（公開部分 19 項，機密部分 5 項），其中公開部分 19 項工作計畫，已執行完成者 8 項，尚在執行者 11 項。本年度決算審核結果，歲入決算審定實現數 41 億 1,420 萬餘元，應收保留數 22 億 86 萬餘元，較預算增加 37 億 5,245 萬餘元（146.43%）；歲出決算公開部分審定實現數 2,937 億 5,539 萬餘元（96.91%），應付保留數 84 億 4,602 萬餘元（2.79%），預算賸餘 9 億 2,050 萬餘元（0.30%）。以前年度轉入數決算審核結果，歲入決算審定實現數 9,690 萬餘元（13.64%），減免數 724 萬餘元（1.02%），應收保留數 6 億 616 萬餘元（85.34%）；歲出決算公開部分審定實現數 49 億 997 萬餘元（76.85%），減免數 8,681 萬餘元（1.36%），應付保留數 13 億 9,209 萬餘元（21.79%）。

茲將國防部主管歲入、歲出決算之審定及各項差異之原因分析，分別列表如次（有關機密部分內容，詳見審核報告「外交國防僑務機密部分」）：

一、決算審定數簡明表

（一）歲入部分

1. 本年度部分

科 目	預 算 數	決 算 數	決 算 審 定 數			審 定 數 與 預 算 數 比 較 增 減	
			實 現 數	應 收 保 留 數	合 計	金 額	%
國 防 部 主 管	2,562,612,000	5,097,154,151	4,114,204,506	2,200,862,627	6,315,067,133	3,752,455,133	146.43
國 防 部	800,000	14,532,721	14,532,721	—	14,532,721	13,732,721	1,716.59
罰款及賠償收入	10,000	2,722,938	2,722,938	—	2,722,938	2,712,938	27,129.38
財 產 收 入	—	89,814	89,814	—	89,814	89,814	—
其 他 收 入	790,000	11,719,969	11,719,969	—	11,719,969	10,929,969	1,383.54
國 防 部 所 屬	2,561,812,000	5,082,621,430	4,099,671,785	2,200,862,627	6,300,534,412	3,738,722,412	145.94
罰款及賠償收入	555,087,000	876,469,244	776,733,454	99,809,878	876,543,332	321,456,332	57.91
規 費 收 入	2,754,000	2,648,673	2,648,673	—	2,648,673	- 105,327	3.82
財 產 收 入	406,973,000	1,546,777,222	1,682,694,029	—	1,682,694,029	1,275,721,029	313.47
營業盈餘及事業收入	400,033,000	750,033,000	400,033,000	350,000,000	750,033,000	350,000,000	87.49
其 他 收 入	1,196,965,000	1,906,693,291	1,237,562,629	1,751,052,749	2,988,615,378	1,791,650,378	149.68

2. 以前年度部分

年 度	科 目	以前年度轉入數	決 算 審 定 數			
			減 免 數	實 現 數	應 收 保 留 數	
					金 額	%
	國 防 部 主 管	710,313,307	7,244,853	96,900,106	606,168,348	85.34
	國 防 部 所 屬	710,313,307	7,244,853	96,900,106	606,168,348	85.34
85	其 他 收 入	7,653,729	—	7,653,729	—	—

2. 以前年度部分（續）

單位：新臺幣元

年度	科目	以前年度轉入數	決 算 審 定 數			
			減 免 數	實 現 數	應 收 保 留 數	
					金 額	%
92	罰款及賠償收入	113,066,528	1,983,497	3,536,542	107,546,489	95.12
93	小 計	17,929,442	19,900	1,244,469	16,665,073	92.95
	罰款及賠償收入	11,751,723	19,900	1,244,469	10,487,354	89.24
	其 他 收 入	6,177,719	—	—	6,177,719	100.00
94	小 計	46,243,637	—	1,516,633	44,727,004	96.72
	罰款及賠償收入	14,988,602	—	1,516,633	13,471,969	89.88
	其 他 收 入	31,255,035	—	—	31,255,035	100.00
95	小 計	22,662,269	—	1,274,036	21,388,233	94.38
	罰款及賠償收入	21,272,946	—	1,274,036	19,998,910	94.01
	其 他 收 入	1,389,323	—	—	1,389,323	100.00
96	小 計	29,904,480	762,066	1,604,233	27,538,181	92.09
	罰款及賠償收入	22,659,869	762,066	1,604,233	20,293,570	89.56
	其 他 收 入	7,244,611	—	—	7,244,611	100.00
97	小 計	31,172,602	512,393	827,486	29,832,723	95.70
	罰款及賠償收入	13,367,686	512,393	827,486	12,027,807	89.98
	其 他 收 入	17,804,916	—	—	17,804,916	100.00
98	小 計	6,762,959	—	404,151	6,358,808	94.02
	罰款及賠償收入	5,923,480	—	404,151	5,519,329	93.18
	其 他 收 入	839,479	—	—	839,479	100.00
99	小 計	9,382,187	—	167,870	9,214,317	98.21
	罰款及賠償收入	5,909,357	—	164,800	5,744,557	97.21
	其 他 收 入	3,472,830	—	3,070	3,469,760	99.91
100	小 計	114,612,941	430,655	1,827,278	112,355,008	98.03
	罰款及賠償收入	13,344,496	430,655	1,827,278	11,086,563	83.08
	其 他 收 入	101,268,445	—	—	101,268,445	100.00
101	小 計	28,750,276	—	2,080,793	26,669,483	92.76
	罰款及賠償收入	17,840,147	—	2,080,793	15,759,354	88.34
	其 他 收 入	10,910,129	—	—	10,910,129	100.00
102	小 計	45,979,787	547,000	6,861,738	38,571,049	83.89
	罰款及賠償收入	29,645,609	547,000	5,816,011	23,282,598	78.54
	其 他 收 入	16,334,178	—	1,045,727	15,288,451	93.60
103	罰款及賠償收入	23,822,831	3,263	2,842,980	20,976,588	88.05
104	小 計	39,905,290	467,800	7,761,586	31,675,904	79.38
	罰款及賠償收入	19,676,466	467,800	4,076,237	15,132,429	76.91
	其 他 收 入	20,228,824	—	3,685,349	16,543,475	81.78
105	小 計	66,195,115	561,502	16,098,641	49,534,972	74.83
	罰款及賠償收入	53,835,119	561,502	15,035,072	38,238,545	71.03
	其 他 收 入	12,359,996	—	1,063,569	11,296,427	91.40
106	小 計	106,269,234	1,956,777	41,197,941	63,114,516	59.39
	罰款及賠償收入	91,697,804	1,956,777	38,615,276	51,125,751	55.75
	其 他 收 入	14,571,430	—	2,582,665	11,988,765	82.28

(二) 歲出部分

1. 本年度部分

單位：新臺幣元

科 目	預 算 數	決 算 數	決 算 審 定 數			審 定 數 與 預 算 數 比 較 增 減	
			實 現 數	應 付 保 留 數	合 計	金 額	%
國 防 部 主 管	323,142,934,000	322,047,048,534	310,890,133,697	11,155,340,290	322,045,473,987	- 1,097,460,013	0.34
(公 開 部 分)	303,121,931,000	302,203,002,729	293,755,398,597	8,446,029,585	302,201,428,182	- 920,502,818	0.30
(機 密 部 分)	20,021,003,000	19,844,045,805	17,134,735,100	2,709,310,705	19,844,045,805	- 176,957,195	0.88
國 防 部	1,022,259,000	991,982,877	984,446,017	7,536,860	991,982,877	- 30,276,123	2.96
一 般 行 政	661,248,000	659,867,633	656,000,073	3,867,560	659,867,633	- 1,380,367	0.21
國防政策規劃與督導	294,411,000	265,917,495	262,248,195	3,669,300	265,917,495	- 28,493,505	9.68
一般科學研究	47,500,000	47,275,100	47,275,100	—	47,275,100	- 224,900	0.47
科技專案	19,100,000	18,922,649	18,922,649	—	18,922,649	- 177,351	0.93
國 防 部 所 屬	322,120,675,000	321,055,065,657	309,905,687,680	11,147,803,430	321,053,491,110	- 1,067,183,890	0.33
軍 事 行 政	3,746,782,000	3,729,983,114	3,673,149,346	55,477,754	3,728,627,100	- 18,154,900	0.48
情 報 行 政	886,072,000	874,125,919	874,125,919	—	874,125,919	- 11,946,081	1.35
教育訓練業務	7,178,247,000	7,064,239,999	6,989,509,982	74,730,017	7,064,239,999	- 114,007,001	1.59
後勤及通資業務	67,754,277,000	67,544,811,966	65,190,817,666	2,353,994,300	67,544,811,966	- 209,465,034	0.31
一般裝備	53,813,401,000	53,708,934,799	48,640,566,891	5,068,367,908	53,708,934,799	- 104,466,201	0.19
軍事人員	151,884,126,000	151,752,894,370	151,660,425,496	92,250,341	151,752,675,837	- 131,450,163	0.09
非營業特種基金	9,245,017,000	9,245,015,598	9,245,015,598	—	9,245,015,598	- 1,402	0.00
國軍營舍及設施 改建基金	9,245,017,000	9,245,015,598	9,245,015,598	—	9,245,015,598	- 1,402	0.00
一般建築及設備	3,825,559,000	3,654,185,330	2,863,432,300	790,753,030	3,654,185,330	- 171,373,670	4.48
土地購置	256,940,000	252,140,911	252,140,911	—	252,140,911	- 4,799,089	1.87
營建工程	1,087,356,000	1,042,905,994	686,329,013	356,576,981	1,042,905,994	- 44,450,006	4.09
交通及運輸設備	170,685,000	163,450,000	163,450,000	—	163,450,000	- 7,235,000	4.24
其他設備	2,310,578,000	2,195,688,425	1,761,512,376	434,176,049	2,195,688,425	- 114,889,575	4.97
國防支出(機密計畫)	12,074,753,000	12,027,795,805	10,358,842,182	1,668,953,623	12,027,795,805	- 46,957,195	0.39
一般科學研究	282,598,000	278,936,661	278,723,921	212,740	278,936,661	- 3,661,339	1.30
科學支出(機密計畫)	7,946,250,000	7,816,250,000	6,775,892,918	1,040,357,082	7,816,250,000	- 130,000,000	1.64
環 保 業 務	921,593,000	910,360,998	907,654,363	2,706,635	910,360,998	- 11,232,002	1.22
退 休 撫 卹	1,316,000,000	1,241,029,829	1,241,029,829	—	1,241,029,829	- 74,970,171	5.70
軍 眷 維 持	1,246,000,000	1,206,501,269	1,206,501,269	—	1,206,501,269	- 39,498,731	3.17

2. 以前年度部分

單位：新臺幣元

年 度	科 目	以前年度轉入數	決 算 審 定 數			
			減 免 數	實 現 數	應 付 保 留 數	
					金 額	%
	國 防 部 主 管	7,529,962,667	383,989,839	4,990,182,124	2,155,790,704	28.63
	(公 開 部 分)	6,388,884,108	86,818,839	4,909,973,769	1,392,091,500	21.79
	(機 密 部 分)	1,141,078,559	297,171,000	80,208,355	763,699,204	66.93
	國 防 部	101,203,874	3,213,583	97,990,291	—	—
104	一 般 建 築 及 設 備	48,250,000	3,080,397	45,169,603	—	—
105	小 計	2,006,354	4,351	2,002,003	—	—

2. 以前年度部分（續）

單位：新臺幣元

年度	科目	以前年度轉入數	決 算 審 定 數			
			減 免 數	實 現 數	應 付 保 留 數	
					金 額	%
106	一 般 行 政	90,000	4,351	85,649	—	—
	國防政策規劃與督導	1,916,354	—	1,916,354	—	—
	小 計	50,947,520	128,835	50,818,685	—	—
	一 般 行 政	8,570,020	128,835	8,441,185	—	—
	國防政策規劃與督導	6,447,500	—	6,447,500	—	—
	科 技 專 案	35,930,000	—	35,930,000	—	—
	國 防 部 所 屬	7,428,758,793	380,776,256	4,892,191,833	2,155,790,704	29.02
97	國防支出（機密計畫）	323,963,886	283,171,000	40,792,886	—	—
100	軍 事 行 政	34,400,000	—	—	34,400,000	100.00
101	一 般 裝 備	29,500,000	—	29,500,000	—	—
102	小 計	203,096,101	335	203,095,766	—	—
	後 勤 及 通 資 業 務	309,946	—	309,946	—	—
	一 般 裝 備	202,786,155	335	202,785,820	—	—
103	後 勤 及 通 資 業 務	25,093,129	17,329,282	7,763,847	—	—
104	小 計	385,645,826	—	249,425,027	136,220,799	35.32
	軍 事 行 政	294,679	—	—	294,679	100.00
	教 育 訓 練 業 務	52,414	—	—	52,414	100.00
	後 勤 及 通 資 業 務	98,481,333	—	68,556,098	29,925,235	30.39
	一 般 裝 備	286,817,400	—	180,868,929	105,948,471	36.94
105	小 計	768,560,618	14,500,000	516,962,750	237,097,868	30.85
	後 勤 及 通 資 業 務	407,274,445	500,000	304,708,065	102,066,380	25.06
	一 般 裝 備	232,682,691	—	132,682,691	100,000,000	42.98
	一 般 建 築 及 設 備	70,321,994	—	70,321,994	—	—
	國防支出（機密計畫）	58,281,488	14,000,000	9,250,000	35,031,488	60.11
106	小 計	5,658,499,233	65,775,639	3,844,651,557	1,748,072,037	30.89
	軍 事 行 政	90,569,646	26,232	90,543,414	—	—
	教 育 訓 練 業 務	22,738,652	41,374	22,697,278	—	—
	後 勤 及 通 資 業 務	1,457,608,678	9,081,366	982,706,872	465,820,440	31.96
	一 般 裝 備	3,134,751,217	56,626,667	2,583,732,513	494,392,037	15.77
	一 般 建 築 及 設 備	138,053,016	—	93,327,547	44,725,469	32.40
	國防支出（機密計畫）	349,884,980	—	6,192,980	343,692,000	98.23
	科學支出（機密計畫）	408,948,205	—	23,972,489	384,975,716	94.14
	環 保 業 務	55,944,839	—	41,478,464	14,466,375	25.86

二、修正數明細表及各項差異原因分析簡明表

(一) 修正數明細表

1. 本年度歲入決算修正數明細表

單位：新臺幣元					
科 目	修正數				修 正 內 容
	實 現 數		應 收 保 留 數		
	增	減	增	減	
國 防 部 主 管	135,990,895	—	1,081,922,087	—	
國 防 部 所 屬	135,990,895	—	1,081,922,087	—	
罰 款 及 賠 償 收 入	74,088	—	—	—	增列誤列於 108 年度之違約罰款賠償收入。
財 產 收 入	135,916,807	—	—	—	增列誤列於 108 年度之存款利息收入。
其 他 收 入	—	—	1,081,922,087	—	增列應收採購案件退匯餘款、以前年度溢支加給及待司法釐清債權債務之行政事務費。

2. 本年度歲出決算修正數明細表

單位：新臺幣元					
科 目	正 數				修 正 內 容
	實 現 數		應 付 保 留 數		
	增	減	增	減	
國 防 部 主 管	—	54,607,889	53,033,342	—	
國 防 部	—	3,918,300	3,918,300	—	
一 般 行 政	—	1,749,000	1,749,000	—	誤餐費支領未依修訂後規定結報，尚待補正。
國防政策規劃與督導	—	2,169,300	2,169,300	—	誤餐費支領未依修訂後規定結報，尚待補正。
國 防 部 所 屬	—	50,689,589	49,115,042	—	
軍 事 行 政	—	17,590,309	16,234,295	—	誤餐費支領未依修訂後規定結報，尚待補正；減列尚待司法釐清債權債務關係之財務違失經費。
教 育 訓 練 業 務	—	12,373,839	12,373,839	—	誤餐費支領未依修訂後規定結報，尚待補正。
後 勤 及 通 資 業 務	—	16,390,407	16,390,407	—	誤餐費支領未依修訂後規定結報，尚待補正。
一 般 裝 備	—	2,980,660	2,980,660	—	誤餐費支領未依修訂後規定結報，尚待補正。
軍 事 人 員	—	543,874	325,341	—	誤餐費支領未依修訂後規定結報，尚待補正；溢支各項加給。
國防支出（機密計畫）	—	485,160	485,160	—	密不錄由。
一 般 科 學 研 究	—	212,740	212,740	—	誤餐費支領未依修訂後規定結報，尚待補正。
環 保 業 務	—	112,600	112,600	—	誤餐費支領未依修訂後規定結報，尚待補正。

(二) 各項差異原因分析表—歲入部分

1. 本年度應收保留數簡明表

單位：新臺幣元				
科 目	預 算 數	應 收 保 留 數		原 因 分 析
		金 額	%	
國 防 部 所 屬				
罰 款 及 賠 償 收 入	555,087,000	99,809,878	17.98	應收各軍事院校退學、開除學生及服役未達規定年限提前退伍人員賠償款。
營業盈餘及事業收入	400,033,000	350,000,000	87.49	應收國軍生產及服務作業基金贖餘繳庫數。
其 他 收 入	1,196,965,000	1,751,052,749	146.29	應收以前年度軍購案退匯款。

註：本表所列項目係指應收保留數達 20%，或 3 千萬元以上者。

2. 本年度歲入超（短）收數簡明表

單位：新臺幣元

科 目	預 算 數	決 算 審 定 數	超（短）收 數		原 因 分 析
			金 額	%	
國 防 部					
罰款及賠償收入	10,000	2,722,938	2,712,938	27,129.38	工程案逾期罰款較預計增加。
其 他 收 入	790,000	11,719,969	10,929,969	1,383.54	收回職務宿舍水電費分攤款及軍購案退匯款較預計增加。
國 防 部 所 屬					
罰款及賠償收入	555,087,000	876,543,332	321,456,332	57.91	採購案逾期罰款及沒入廠商違約履約保證金較預計增加。
財 產 收 入	406,973,000	1,682,694,029	1,275,721,029	313.47	軍購案存款孳息收入較預計增加。
營業盈餘及事業收入	400,033,000	750,033,000	350,000,000	87.49	國軍生產及服務作業基金賸餘繳庫數較預計增加。
其 他 收 入	1,196,965,000	2,988,615,378	1,791,650,378	149.68	以前年度軍購案退匯款較預計增加。

註：本表所列項目係指超（短）收數達 20%且百萬元以上，或 3 千萬元以上者。

3. 以前年度應收保留數簡明表

單位：新臺幣元

年 度	科 目	以 前 年 度 轉 入 數	應 收 保 留 數		原 因 分 析
			金 額	%	
	國 防 部 所 屬				
92	罰款及賠償收入	113,066,528	107,546,489	95.12	92 至 98 年度，皆為應收各軍事院校退學、開除學生賠償款。
93	罰款及賠償收入	11,751,723	10,487,354	89.24	
	其 他 收 入	6,177,719	6,177,719	100.00	
94	罰款及賠償收入	14,988,602	13,471,969	89.88	93 至 102 年度及 104 年度，皆為應收土地占用人繳付之訴訟費及不當得利款。
	其 他 收 入	31,255,035	31,255,035	100.00	
95	罰款及賠償收入	21,272,946	19,998,910	94.01	
	其 他 收 入	1,389,323	1,389,323	100.00	99 至 104 年度及 106 年度，皆為應收各軍事院校退學、開除學生及服役未達規定年限提前退伍人員賠償款。
96	罰款及賠償收入	22,659,869	20,293,570	89.56	
	其 他 收 入	7,244,611	7,244,611	100.00	
97	罰款及賠償收入	13,367,686	12,027,807	89.98	99 至 104 年度及 106 年度，皆為應收各軍事院校退學、開除學生及服役未達規定年限提前退伍人員賠償款。
	其 他 收 入	17,804,916	17,804,916	100.00	
98	罰款及賠償收入	5,923,480	5,519,329	93.18	
	其 他 收 入	839,479	839,479	100.00	99 至 104 年度及 106 年度，皆為應收各軍事院校退學、開除學生及服役未達規定年限提前退伍人員賠償款。
99	罰款及賠償收入	5,909,357	5,744,557	97.21	
	其 他 收 入	3,472,830	3,469,760	99.91	
100	罰款及賠償收入	13,344,496	11,086,563	83.08	99 至 104 年度及 106 年度，皆為應收各軍事院校退學、開除學生及服役未達規定年限提前退伍人員賠償款。
	其 他 收 入	101,268,445	101,268,445	100.00	
101	罰款及賠償收入	17,840,147	15,759,354	88.34	
	其 他 收 入	10,910,129	10,910,129	100.00	99 至 104 年度及 106 年度，皆為應收各軍事院校退學、開除學生及服役未達規定年限提前退伍人員賠償款。
102	罰款及賠償收入	29,645,609	23,282,598	78.54	
	其 他 收 入	16,334,178	15,288,451	93.60	
103	罰款及賠償收入	23,822,831	20,976,588	88.05	99 至 104 年度及 106 年度，皆為應收各軍事院校退學、開除學生及服役未達規定年限提前退伍人員賠償款。
104	罰款及賠償收入	19,676,466	15,132,429	76.91	
	其 他 收 入	20,228,824	16,543,475	81.78	

3. 以前年度應收保留數簡明表（續）

單位：新臺幣元

年度	科 目	以前年度 轉入數	應 收 保 留 數		原 因 分 析
			金 額	%	
105	罰款及賠償收入	53,835,119	38,238,545	71.03	應收各軍事院校退學、開除學生及服役未達規定年限提前退伍人員賠償款，暨廠商違約沒入押標金。 105至106年度，皆為應收土地占用人繳付之訴訟費及不當得利款，暨溢領續服獎金或勞保年資損失補償金。
	其 他 收 入	12,359,996	11,296,427	91.40	
106	罰款及賠償收入	91,697,804	51,125,751	55.75	
	其 他 收 入	14,571,430	11,988,765	82.28	

註：本表所列項目係指應收保留數達 20%，或 3 千萬元以上者。

（三）各項差異原因分析表—歲出部分

1. 本年度應付保留數簡明表

單位：新臺幣元

科 目	預 算 數	應 付 保 留 數		原 因 分 析
		金 額	%	
國 防 部 所 屬				
軍 事 行 政	3,746,782,000	55,477,754	1.48	三軍總醫院汀洲院區綜合大樓結構補強及外牆更新改善工程等案，因變更設計影響，或合約期程跨年度等，須保留繼續執行。 泰山、硬漢靶場整建等案，合約期程跨年度，須保留繼續執行。 幻象戰機兩型飛彈火工件及海軍水平安定面測試器採購等案，未屆交貨期限，須保留繼續執行。 劍龍級潛艦戰鬥系統提升等案，因發包作業時程影響，或未屆交貨期限等，須保留繼續執行。 軍用野戰口糧等3項採購案，合約期程跨年度，須保留繼續執行。 石子山洞庫系統整建及核輻射防治治療設備整備等案，因發包作業時程影響，或未屆交貨期限等，須保留繼續執行。 密不錄由。 密不錄由。
教 育 訓 練 業 務	7,178,247,000	74,730,017	1.04	
後 勤 及 通 資 業 務	67,754,277,000	2,353,994,300	3.47	
一 般 裝 備	53,813,401,000	5,068,367,908	9.42	
軍 事 人 員	151,884,126,000	92,250,341	0.06	
一 般 建 築 及 設 備	3,825,559,000	790,753,030	20.67	
國防支出（機密計畫）	12,074,753,000	1,668,953,623	13.82	
科學支出（機密計畫）	7,946,250,000	1,040,357,082	13.09	

註：本表所列項目係指應付保留數達 20%，或 3 千萬元以上者。

2. 本年度賸餘數簡明表

單位：新臺幣元

科 目	預 算 數	賸 餘 數		原 因 分 析
		金 額	%	
國 防 部 所 屬				
教 育 訓 練 業 務	7,178,247,000	114,007,001	1.59	按業務需要減少支付之結餘。
後 勤 及 通 資 業 務	67,754,277,000	209,465,034	0.31	實際進用員額較少人事費結餘。
一 般 裝 備	53,813,401,000	104,466,201	0.19	採購財物之結餘。
軍 事 人 員	151,884,126,000	131,450,163	0.09	按業務需要減少支付之結餘。
一 般 建 築 及 設 備	3,825,559,000	171,373,670	4.48	採購財物之結餘。
國防支出（機密計畫）	12,074,753,000	46,957,195	0.39	密不錄由。
科學支出（機密計畫）	7,946,250,000	130,000,000	1.64	密不錄由。
退 休 撫 卹	1,316,000,000	74,970,171	5.70	按業務需要減少支付之結餘。
軍 眷 維 持	1,246,000,000	39,498,731	3.17	按業務需要減少支付之結餘。

註：本表所列項目係指賸餘數達 20%，或 3 千萬元以上者。

3. 以前年度歲出減免數簡明表

單位：新臺幣元

年度	科 目	以 前 年 度 轉 入 數	減 免 數		原 因 分 析
			金 額	%	
	國 防 部 所 屬				
97	國防支出（機密計畫）	323,963,886	283,171,000	87.41	密不錄由。
103	後勤及通資業務	25,093,129	17,329,282	69.06	第三〇二廠委託民間經營案訴訟擔保金等，經行政院核定免予保留。
105	國防支出（機密計畫）	58,281,488	14,000,000	24.02	密不錄由。
106	一般裝備	3,134,751,217	56,626,667	1.81	遊龍專案等，經行政院核定免予保留。

註：本表所列項目係指減免數達 20%，或 3 千萬元以上者。

4. 以前年度應付保留數簡明表

單位：新臺幣元

年度	科 目	以 前 年 度 轉 入 數	應 付 保 留 數		原 因 分 析
			金 額	%	
	國 防 部 所 屬				
100	軍 事 行 政	34,400,000	34,400,000	100.00	法院裁定提供擔保之訴訟尚未結案。
104	軍 事 行 政	294,679	294,679	100.00	陸軍步兵第三〇二旅行政事務費會計檔案遺損訴訟中，尚未結案。
	教育訓練業務	52,414	52,414	100.00	陸軍步兵第三〇二旅行政事務費會計檔案遺損訴訟中，尚未結案。
	後勤及通資業務	98,481,333	29,925,235	30.39	目鏡箱維修等案，尚未完成驗收。
	一般裝備	286,817,400	105,948,471	36.94	反潛直升機性能提升案，尚未完成交貨。
105	後勤及通資業務	407,274,445	102,066,380	25.06	幻象戰機後續技術支援服務等案，尚在辦理中。
	一般裝備	232,682,691	100,000,000	42.98	迅馳專案履約爭議訴訟中，尚未結案。
	國防支出（機密計畫）	58,281,488	35,031,488	60.11	密不錄由。
106	後勤及通資業務	1,457,608,678	465,820,440	31.96	康定級艦零附件等採購案，未屆交貨期限。
	一般裝備	3,134,751,217	494,392,037	15.77	遊龍專案等，未屆發價書付款期程，或未屆交貨期限。
	一般建築及設備	138,053,016	44,725,469	32.40	空軍各基地新建塔臺等案，尚在辦理中。
	國防支出（機密計畫）	349,884,980	343,692,000	98.23	密不錄由。
	科學支出（機密計畫）	408,948,205	384,975,716	94.14	密不錄由。
	環保業務	55,944,839	14,466,375	25.86	光中營區土污整治工程案，尚在辦理中。

註：本表所列項目係指應付保留數達 20%，或 3 千萬元以上者。

拾、財政部主管

財政部主管包括 11 個機關，業務計畫 40 項，下分工作計畫 45 項，其中已執行完成者 32 項，尚在執行者 13 項。本年度決算審核結果，歲入決算審定實現數 1 兆 6,846 億 8,971 萬餘元，應收保留數 32 億 1,163 萬餘元，較預算增加 664 億 2,752 萬餘元（4.10%）；歲出決算審定實現數 1,664 億 1,673 萬餘元（90.86%），應付保留數 2 億 3,568 萬餘元（0.13%），預算賸餘 165 億 41 萬餘元（9.01%）。以前年度轉入數決算審核結果，歲入決算審定實現數 35 億 273 萬餘元（17.32%），減免數 2,320 萬餘元（0.11%），應收保留數 167 億 142 萬餘元（82.57%）；歲出決算審定實現數 4,650 萬餘元（17.68%），減免數 9,235 萬餘元（35.12%），應付保留數 1 億 2,411 萬餘元（47.20%）。

茲將財政部主管歲入、歲出決算之審定及各項差異之原因分析，分別列表如次：

一、決算審定數簡明表

(一) 歲入部分

1. 本年度部分

單位：新臺幣元

科 目	預 算 數	決 算 數	決 算 審 定 數			審 定 數 與 預 算 數 比 較 增 減	
			實 現 數	應 收 保 留 數	合 計	金 額	%
財 政 部 主 管	1,621,473,823,000	1,687,900,477,162	1,684,689,713,064	3,211,632,367	1,687,901,345,431	66,427,522,431	4.10
財 政 部	1,588,116,697,000	1,652,736,487,429	1,651,095,274,481	1,642,081,218	1,652,737,355,699	64,620,658,699	4.07
稅 課 收 入	1,577,495,000,000	1,639,216,917,520	1,639,216,917,520	—	1,639,216,917,520	61,721,917,520	3.91
罰 款 及 賠 償 收 入	8,000	2,291,298	2,291,298	—	2,291,298	2,283,298	28,541.23
規 費 收 入	250,000	200,000	200,000	—	200,000	- 50,000	20.00
財 產 收 入	539,000	1,600,721	1,600,721	—	1,600,721	1,061,721	196.98
營業盈餘及事業收入	10,251,447,000	13,157,846,021	11,516,633,073	1,642,081,218	13,158,714,291	2,907,267,291	28.36
其 他 收 入	369,453,000	357,631,869	357,631,869	—	357,631,869	- 11,821,130	3.20
國 庫 署	3,025,462,000	3,320,343,457	3,320,328,857	14,600	3,320,343,457	294,881,457	9.75
罰 款 及 賠 償 收 入	250,000	158,580	147,980	10,600	158,580	- 91,420	36.57
規 費 收 入	50,887,000	53,553,866	53,549,866	4,000	53,553,866	2,666,866	5.24
財 產 收 入	15,000	106,029	106,029	—	106,029	91,029	606.86
捐獻及贈與收入	—	373,736	373,736	—	373,736	373,736	—
其 他 收 入	2,974,310,000	3,266,151,246	3,266,151,246	—	3,266,151,246	291,841,246	9.81
賦 稅 署	13,669,000	16,231,113	16,231,113	—	16,231,113	2,562,113	18.74
罰 款 及 賠 償 收 入	—	131,491	131,491	—	131,491	131,491	—
規 費 收 入	783,000	565,620	565,620	—	565,620	- 217,380	27.76
財 產 收 入	252,000	255,923	255,923	—	255,923	3,923	1.56
其 他 收 入	12,634,000	15,278,079	15,278,079	—	15,278,079	2,644,079	20.93
臺 北 國 稅 局	2,332,683,000	1,565,541,508	1,565,541,508	—	1,565,541,508	- 767,141,492	32.89
罰 款 及 賠 償 收 入	1,851,628,000	1,287,698,109	1,287,698,109	—	1,287,698,109	- 563,929,891	30.46
規 費 收 入	173,385,000	190,560,733	190,560,733	—	190,560,733	17,175,733	9.91
財 產 收 入	1,667,000	1,781,956	1,781,956	—	1,781,956	114,956	6.90
其 他 收 入	306,003,000	85,500,710	85,500,710	—	85,500,710	- 220,502,290	72.06
高 雄 國 稅 局	633,441,000	597,560,069	597,560,069	—	597,560,069	- 35,880,931	5.66
罰 款 及 賠 償 收 入	552,627,000	467,273,387	467,273,387	—	467,273,387	- 85,353,613	15.45
規 費 收 入	44,667,000	40,005,775	40,005,775	—	40,005,775	- 4,661,225	10.44
財 產 收 入	1,076,000	1,259,440	1,259,440	—	1,259,440	183,440	17.05
其 他 收 入	35,071,000	89,021,467	89,021,467	—	89,021,467	53,950,467	153.83
北區國稅局及所屬	1,958,881,000	1,421,956,908	1,421,956,908	—	1,421,956,908	- 536,924,092	27.41
罰 款 及 賠 償 收 入	1,774,676,000	1,287,514,535	1,287,514,535	—	1,287,514,535	- 487,161,465	27.45
規 費 收 入	74,254,000	65,786,418	65,786,418	—	65,786,418	- 8,467,582	11.40
財 產 收 入	909,000	3,440,509	3,440,509	—	3,440,509	2,531,509	278.49
其 他 收 入	109,042,000	65,215,446	65,215,446	—	65,215,446	- 43,826,554	40.19
中區國稅局及所屬	1,215,248,000	921,766,287	921,766,287	—	921,766,287	- 293,481,713	24.15
罰 款 及 賠 償 收 入	1,144,401,000	868,254,328	868,254,328	—	868,254,328	- 276,146,672	24.13

1. 本年度部分（續）

單位：新臺幣元

科 目	預 算 數	決 算 數	決 算 審 定 數			審 定 數 與 預 算 數 比 較 增 減	
			實 現 數	應 收 保 留 數	合 計	金 額	%
規 費 收 入	46,847,000	39,483,266	39,483,266	—	39,483,266	- 7,363,734	15.72
財 產 收 入	1,674,000	1,794,298	1,794,298	—	1,794,298	120,298	7.19
其 他 收 入	22,326,000	12,234,395	12,234,395	—	12,234,395	- 10,091,605	45.20
南區國稅局及所屬	549,992,000	563,970,015	563,970,015	—	563,970,015	13,978,015	2.54
罰款及賠償收入	505,190,000	504,198,425	504,198,425	—	504,198,425	- 991,575	0.20
規 費 收 入	25,467,000	22,148,426	22,148,426	—	22,148,426	- 3,318,574	13.03
財 產 收 入	924,000	1,012,573	1,012,573	—	1,012,573	88,573	9.59
其 他 收 入	18,411,000	36,610,591	36,610,591	—	36,610,591	18,199,591	98.85
關務署及所屬	636,631,000	753,399,201	753,399,201	—	753,399,201	116,768,201	18.34
罰款及賠償收入	339,383,000	424,394,109	424,394,109	—	424,394,109	85,011,109	25.05
規 費 收 入	274,317,000	275,187,251	275,187,251	—	275,187,251	870,251	0.32
財 產 收 入	1,848,000	2,636,492	2,636,492	—	2,636,492	788,492	42.67
其 他 收 入	21,083,000	51,181,349	51,181,349	—	51,181,349	30,098,349	142.76
國有財產署及所屬	22,959,878,000	25,971,166,301	24,401,629,752	1,569,536,549	25,971,166,301	3,011,288,301	13.12
罰款及賠償收入	—	5,902,731	5,902,731	—	5,902,731	5,902,731	—
規 費 收 入	—	3,130	3,130	—	3,130	3,130	—
財 產 收 入	22,283,874,000	24,574,866,532	24,012,034,541	562,831,991	24,574,866,532	2,290,992,532	10.28
營業盈餘及事業收入	352,347,000	1,006,704,558	—	1,006,704,558	1,006,704,558	654,357,558	185.71
其 他 收 入	323,657,000	383,689,350	383,689,350	—	383,689,350	60,032,350	18.55
財政資訊中心	31,241,000	32,054,873	32,054,873	—	32,054,873	813,873	2.61
罰款及賠償收入	10,000	4,061,222	4,061,222	—	4,061,222	4,051,222	40,512.22
規 費 收 入	30,434,000	27,287,726	27,287,726	—	27,287,726	- 3,146,274	10.34
財 產 收 入	797,000	698,674	698,674	—	698,674	- 98,326	12.34
其 他 收 入	—	7,251	7,251	—	7,251	7,251	—

2. 以前年度部分

單位：新臺幣元

年度	科 目	以前年度轉入數	決 算 審 定 數			
			減 免 數	實 現 數	應 收 保 留 數	
					金 額	%
	財 政 部 主 管	20,227,359,697	23,203,518	3,502,734,515	16,701,421,664	82.57
	財 政 部	17,708,045,355	—	2,497,475,355	15,210,570,000	85.90
95	小 計	14,979,300,000	—	—	14,979,300,000	100.00
	財 產 收 入	7,350,000,000	—	—	7,350,000,000	100.00
	營業盈餘及事業收入	7,629,300,000	—	—	7,629,300,000	100.00
98	財 產 收 入	231,270,000	—	—	231,270,000	100.00
106	營業盈餘及事業收入	2,497,475,355	—	2,497,475,355	—	—
	國 庫 署	367,044	101,268	37,455	228,321	62.21
100	罰款及賠償收入	80,000	10,000	—	70,000	87.50
102	小 計	33,000	10,000	—	23,000	69.70

2. 以前年度部分（續）

單位：新臺幣元

年度	科目	以前年度轉入數	決算審定數			
			減免數	實現數	應收保留數	
					金額	%
104	罰款及賠償收入	13,000	10,000	—	3,000	23.08
	規費收入	20,000	—	—	20,000	100.00
	小計	159,182	58,698	17,181	83,303	52.33
105	罰款及賠償收入	23,855	10,350	1,800	11,705	49.07
	規費收入	135,327	48,348	15,381	71,598	52.91
	小計	41,195	15,095	—	26,100	63.36
106	罰款及賠償收入	14,695	2,595	—	12,100	82.34
	規費收入	26,500	12,500	—	14,000	52.83
	小計	53,667	7,475	20,274	25,918	48.29
101	罰款及賠償收入	7,000	975	2,475	3,550	50.71
	規費收入	46,667	6,500	17,799	22,368	47.93
	臺北國稅局	89,355	—	—	89,355	100.00
102	其他收入	21,834	—	—	21,834	100.00
102	其他收入	67,521	—	—	67,521	100.00
	國有財產署及所屬	2,518,857,943	23,102,250	1,005,221,705	1,490,533,988	59.17
88	財產收入	9,570	—	—	9,570	100.00
88下及89	財產收入	70,604	—	—	70,604	100.00
90	財產收入	858,327	—	—	858,327	100.00
91	財產收入	49,530	—	—	49,530	100.00
92	財產收入	120,868	12,474	—	108,394	89.68
93	財產收入	131,095	—	—	131,095	100.00
94	財產收入	726,268	21,526	10,496	694,246	95.59
95	財產收入	3,603,175	24,948	79,476	3,498,751	97.10
96	財產收入	1,703,934	4,158	194,629	1,505,147	88.33
97	財產收入	19,576,678	205,085	772,496	18,599,097	95.01
98	財產收入	19,101,164	31,539	510,214	18,559,411	97.16
99	財產收入	23,520,614	2,504,041	953,058	20,063,515	85.30
100	財產收入	88,841,612	3,927,190	64,417,524	20,496,898	23.07
101	財產收入	19,617,939	22,452	12,897,755	6,697,732	34.14
102	財產收入	9,595,980	95,405	1,315,676	8,184,899	85.30
103	財產收入	18,359,385	112,851	5,777,196	12,469,338	67.92
104	財產收入	37,553,973	1,739,468	10,154,621	25,659,884	68.33
105	財產收入	85,641,852	8,020,318	27,398,704	50,222,830	58.64
106	小計	2,189,775,375	6,380,795	880,739,860	1,302,654,720	59.49
	財產收入	1,575,232,121	6,380,795	321,301,350	1,247,549,976	79.20
	營業盈餘及事業收入	559,280,310	—	559,280,310	—	—
	其他收入	55,262,944	—	158,200	55,104,744	99.71

(二) 歲出部分

1. 本年度部分

單位：新臺幣元

科 目	預 算 數	決 算 數	決 算 審 定 數			審 定 數 與 預 算 數 比 較 增 減	
			實 現 數	應 付 保 留 數	合 計	金 額	%
財 政 部 主 管	183,152,841,000	166,652,424,434	166,416,735,371	235,689,063	166,652,424,434	- 16,500,416,566	9.01
財 政 部	24,854,917,000	24,842,864,552	24,839,102,416	3,762,136	24,842,864,552	- 12,052,448	0.05
一 般 行 政	432,621,000	425,072,068	421,309,932	3,762,136	425,072,068	- 7,548,932	1.74
財 政 人 員 訓 練	39,256,000	38,264,871	38,264,871	—	38,264,871	- 991,129	2.52
促 參 業 務	48,713,000	48,285,242	48,285,242	—	48,285,242	- 427,758	0.88
一般建築及設備	132,243,000	131,948,429	131,948,429	—	131,948,429	- 294,571	0.22
營 建 工 程	131,443,000	131,163,657	131,163,657	—	131,163,657	- 279,343	0.21
交通及運輸設備	800,000	784,772	784,772	—	784,772	- 15,228	1.90
第 一 預 備 金	2,789,000	—	—	—	—	- 2,789,000	—
捐 助 支 出	95,246,000	95,245,389	95,245,389	—	95,245,389	- 611	0.00
填補行政院公營事業民營化基金	7,722,324,000	7,722,324,000	7,722,324,000	—	7,722,324,000	—	—
營 業 基 金	1,800,000,000	1,800,000,000	1,800,000,000	—	1,800,000,000	—	—
中國輸出入銀行	1,800,000,000	1,800,000,000	1,800,000,000	—	1,800,000,000	—	—
投 資 支 出	156,402,000	156,401,553	156,401,553	—	156,401,553	- 447	0.00
亞洲開發銀行股本	156,402,000	156,401,553	156,401,553	—	156,401,553	- 447	0.00
對公教人員保險養老給付補助	14,425,323,000	14,425,323,000	14,425,323,000	—	14,425,323,000	—	—
國 庫 署	125,420,932,000	109,932,498,223	109,932,498,223	—	109,932,498,223	- 15,488,433,777	12.35
一 般 行 政	319,649,000	300,705,576	300,705,576	—	300,705,576	- 18,943,424	5.93
國 庫 業 務	366,566,000	343,874,529	343,874,529	—	343,874,529	- 22,691,471	6.19
第 一 預 備 金	500,000	—	—	—	—	- 500,000	—
國 債 付 息	114,704,165,000	100,440,102,023	100,440,102,023	—	100,440,102,023	- 14,264,062,977	12.44
國 債 經 理	407,652,000	284,869,573	284,869,573	—	284,869,573	- 122,782,427	30.12
地方政府統籌分配稅款短少補助	9,622,400,000	8,562,946,522	8,562,946,522	—	8,562,946,522	- 1,059,453,478	11.01
賦 稅 署	12,878,482,000	11,926,060,888	11,925,198,753	862,135	11,926,060,888	- 952,421,112	7.40
一 般 行 政	368,175,000	367,915,676	367,915,676	—	367,915,676	- 259,324	0.07
賦 稅 業 務	21,704,000	20,941,370	20,521,370	420,000	20,941,370	- 762,630	3.51
統一發票給獎及推行	10,519,816,000	10,519,746,000	10,519,746,000	—	10,519,746,000	- 70,000	0.00
一般建築及設備	9,355,000	9,354,842	8,912,707	442,135	9,354,842	- 158	0.00
營 建 工 程	8,720,000	8,719,900	8,277,765	442,135	8,719,900	- 100	0.00
交通及運輸設備	635,000	634,942	634,942	—	634,942	- 58	0.01
地方政府稅款短少補助	1,959,432,000	1,008,103,000	1,008,103,000	—	1,008,103,000	- 951,329,000	48.55
臺 北 國 稅 局	2,340,499,000	2,336,754,091	2,327,948,027	8,806,064	2,336,754,091	- 3,744,909	0.16
一 般 行 政	2,077,872,000	2,075,167,285	2,074,725,761	441,524	2,075,167,285	- 2,704,715	0.13
國 稅 稽 徵 業 務	253,627,000	252,587,324	252,587,324	—	252,587,324	- 1,039,676	0.41
一般建築及設備	9,000,000	8,999,482	634,942	8,364,540	8,999,482	- 518	0.01
營 建 工 程	8,365,000	8,364,540	—	8,364,540	8,364,540	- 460	0.01
交通及運輸設備	635,000	634,942	634,942	—	634,942	- 58	0.01

1. 本年度部分（續）

單位：新臺幣元

科 目	預 算 數	決 算 數	決 算 審 定 數			審 定 數 與 預 算 數 比 較 增 減	
			實 現 數	應 付 保 留 數	合 計	金 額	%
高 雄 國 稅 局	1,540,149,000	1,540,120,987	1,537,131,096	2,989,891	1,540,120,987	- 28,013	0.00
一 般 行 政	1,379,452,000	1,379,447,191	1,379,447,191	—	1,379,447,191	- 4,809	0.00
國 稅 稽 徵 業 務	155,951,000	155,943,430	155,943,430	—	155,943,430	- 7,570	0.00
一般建築及設備	4,746,000	4,730,366	1,740,475	2,989,891	4,730,366	- 15,634	0.33
營 建 工 程	3,106,000	3,106,000	1,740,475	1,365,525	3,106,000	—	—
交通及運輸設備	1,640,000	1,624,366	—	1,624,366	1,624,366	- 15,634	0.95
北區國稅局及所屬	2,580,581,000	2,575,524,777	2,567,053,238	8,471,539	2,575,524,777	- 5,056,223	0.20
一 般 行 政	2,230,395,000	2,230,280,868	2,223,681,868	6,599,000	2,230,280,868	- 114,132	0.01
國 稅 稽 徵 業 務	342,106,000	342,101,486	342,101,486	—	342,101,486	- 4,514	0.00
一般建築及設備	8,080,000	3,142,423	1,269,884	1,872,539	3,142,423	- 4,937,577	61.11
營 建 工 程	6,810,000	1,872,539	—	1,872,539	1,872,539	- 4,937,461	72.50
交通及運輸設備	1,270,000	1,269,884	1,269,884	—	1,269,884	- 116	0.01
中區國稅局及所屬	2,252,143,000	2,251,565,385	2,245,705,362	5,860,023	2,251,565,385	- 577,615	0.03
一 般 行 政	1,958,141,000	1,957,564,882	1,955,314,957	2,249,925	1,957,564,882	- 576,118	0.03
國 稅 稽 徵 業 務	222,801,000	222,799,503	222,799,503	—	222,799,503	- 1,497	0.00
一般建築及設備	71,201,000	71,201,000	67,590,902	3,610,098	71,201,000	—	—
營 建 工 程	71,201,000	71,201,000	67,590,902	3,610,098	71,201,000	—	—
南區國稅局及所屬	1,733,351,000	1,733,327,241	1,733,327,241	—	1,733,327,241	- 23,759	0.00
一 般 行 政	1,576,929,000	1,576,905,259	1,576,905,259	—	1,576,905,259	- 23,741	0.00
國 稅 稽 徵 業 務	156,422,000	156,421,982	156,421,982	—	156,421,982	- 18	0.00
關 務 署 及 所 屬	6,255,168,000	6,252,312,849	6,047,375,574	204,937,275	6,252,312,849	- 2,855,151	0.05
一 般 行 政	4,864,505,000	4,864,335,217	4,820,492,322	43,842,895	4,864,335,217	- 169,783	0.00
關 稅 業 務	1,390,663,000	1,387,977,632	1,226,883,252	161,094,380	1,387,977,632	- 2,685,368	0.19
國有財產署及所屬	2,081,148,000	2,077,813,302	2,077,813,302	—	2,077,813,302	- 3,334,698	0.16
一 般 行 政	814,579,000	814,287,915	814,287,915	—	814,287,915	- 291,085	0.04
國有財產業務	1,266,143,000	1,263,100,420	1,263,100,420	—	1,263,100,420	- 3,042,580	0.24
一般建築及設備	426,000	424,967	424,967	—	424,967	- 1,033	0.24
交通及運輸設備	426,000	424,967	424,967	—	424,967	- 1,033	0.24
財政資訊中心	1,215,471,000	1,183,582,139	1,183,582,139	—	1,183,582,139	- 31,888,861	2.62
一 般 行 政	418,882,000	387,836,767	387,836,767	—	387,836,767	- 31,045,233	7.41
財政資訊業務	796,588,000	795,745,372	795,745,372	—	795,745,372	- 842,628	0.11
第一預備金	1,000	—	—	—	—	- 1,000	—

2. 以前年度部分

單位：新臺幣元

年度	科 目	以前年度轉入數	決 算 審 定 數			
			減 免 數	實 現 數	應 付 保 留 數	
					金 額	%
	財 政 部 主 管	262,967,899	92,354,096	46,500,823	124,112,980	47.20
	財 政 部	132,110,686	69,214	10,077,472	121,964,000	92.32
95	投資事業股權移轉	120,034,000	—	—	120,034,000	100.00

2. 以前年度部分（續）

單位：新臺幣元

年度	科目	以前年度轉入數	決 算 審 定 數			
			減 免 數	實 現 數	應 付 保 留 數	
					金 額	%
98	投資事業股權移轉	1,930,000	—	—	1,930,000	100.00
106	小 計	10,146,686	69,214	10,077,472	—	—
	一般行政	6,809,686	69,214	6,740,472	—	—
	一般建築及設備	3,337,000	—	3,337,000	—	—
	國庫署	905,000	—	—	905,000	100.00
106	國庫業務	905,000	—	—	905,000	100.00
	北區國稅局及所屬	96,163,990	91,909,061	3,010,949	1,243,980	1.29
105	一般建築及設備	14,530,061	14,530,061	—	—	—
106	一般建築及設備	81,633,929	77,379,000	3,010,949	1,243,980	1.52
	中區國稅局及所屬	8,729,076	363,058	8,366,018	—	—
106	小 計	8,729,076	363,058	8,366,018	—	—
	一般行政	4,825,631	363,058	4,462,573	—	—
	國稅稽徵業務	576,088	—	576,088	—	—
	一般建築及設備	3,327,357	—	3,327,357	—	—
	關務署及所屬	20,964,647	12,763	20,951,884	—	—
106	一般行政	20,964,647	12,763	20,951,884	—	—
	財政資訊中心	4,094,500	—	4,094,500	—	—
106	小 計	4,094,500	—	4,094,500	—	—
	一般行政	3,149,500	—	3,149,500	—	—
	財政資訊業務	945,000	—	945,000	—	—

二、修正數明細表及各項差異原因分析簡明表

（一）修正數明細表

本年度歲入決算修正數明細表

單位：新臺幣元

科 目	正 數				修 正 內 容
	實 現 數		應 收 保 留 數		
	增	減	增	減	
財 政 部 主 管	—	—	868,269	—	修正增列應收臺灣菸酒公司股息紅利繳庫數。
財 政 部	—	—	868,269	—	
營業盈餘及事業收入	—	—	868,269	—	

（二）各項差異原因分析表—歲入部分

1. 本年度應收保留數簡明表

單位：新臺幣元

科目	預 算 數	應 收 保 留 數		原 因 分 析
		金 額	%	
財政部				
營業盈餘及事業收入	10,251,447,000	1,642,081,218	16.02	營業基金繳庫股息紅利，未及於年度終了前繳庫。

1. 本年度應收保留數簡明表（續）

單位：新臺幣元

科 目	預 算 數	應 收 保 留 數		原 因 分 析
		金 額	%	
國有財產署及所屬				
財產收入	22,283,874,000	562,831,991	2.53	應收租金收入，尚待繼續催繳。
營業盈餘及事業收入	352,347,000	1,006,704,558	285.71	財政部收回以前年度彌補國家金融安定基金未實現虧損之台糖公司股票，移由國有財產署接管處理，其股息紅利未及於年度終了前繳庫。

註：本表所列項目係指應收保留數達 20%，或 3 千萬元以上者。

2. 本年度歲入超（短）收數簡明表

單位：新臺幣元

科 目	預 算 數	決 算 審 定 數	超（短）收 數		原 因 分 析
			金 額	%	
財 政 部					
稅 課 收 入	1,577,495,000,000	1,639,216,917,520	61,721,917,520	3.91	主要係 106 年度營利事業獲利增加，致營利事業所得稅稅收較預計增加。
罰 款 及 賠 償 收 入	8,000	2,291,298	2,283,298	28,541.23	收取廠商違約之罰款收入較預計增加。
財 產 收 入	539,000	1,600,721	1,061,721	196.98	新財政大樓停車場委外經營之權利金收入較預計增加。
營業盈餘及事業收入	10,251,447,000	13,158,714,291	2,907,267,291	28.36	投資股息紅利及營業基金繳庫股息紅利較預計增加。
國 庫 署					
其 他 收 入	2,974,310,000	3,266,151,246	291,841,246	9.81	收回以前年度補助經費賸餘款及撤銷徵收繳回數較預計增加。
賦 稅 署					
其 他 收 入	12,634,000	15,278,079	2,644,079	20.93	獲配之菸品健康福利捐較預計增加。
臺 北 國 稅 局					
罰 款 及 賠 償 收 入	1,851,628,000	1,287,698,109	- 563,929,891	30.46	違章裁罰案件減少且裁罰倍數降低，致收入隨減。
其 他 收 入	306,003,000	85,500,710	- 220,502,290	72.06	處分抵繳實物之溢價收入較預計減少。
高 雄 國 稅 局					
罰 款 及 賠 償 收 入	552,627,000	467,273,387	- 85,353,613	15.45	配合大法官解釋，取消各稅滯納金加徵利息規定，致收入隨減。
其 他 收 入	35,071,000	89,021,467	53,950,467	153.83	處分抵繳實物之溢價收入較預計增加。
北區國稅局及所屬					
罰 款 及 賠 償 收 入	1,774,676,000	1,287,514,535	- 487,161,465	27.45	違章裁罰案件減少且裁罰倍數降低，致收入隨減。
財 產 收 入	909,000	3,440,509	2,531,509	278.49	停車場及場地租金收入較預計增加。
其 他 收 入	109,042,000	65,215,446	- 43,826,554	40.19	處分抵繳實物之溢價收入較預計減少。
中區國稅局及所屬					
罰 款 及 賠 償 收 入	1,144,401,000	868,254,328	- 276,146,672	24.13	違章裁罰案件減少且裁罰倍數降低，致收入隨減。
其 他 收 入	22,326,000	12,234,395	- 10,091,605	45.20	處分抵繳實物之溢價收入較預計減少。
南區國稅局及所屬					
其 他 收 入	18,411,000	36,610,591	18,199,591	98.85	處分抵繳實物之溢價收入較預計增加。
關 務 署 及 所 屬					
罰 款 及 賠 償 收 入	339,383,000	424,394,109	85,011,109	25.05	違章案件財務罰鍰收入較預計增加。
其 他 收 入	21,083,000	51,181,349	30,098,349	142.76	沒入貨物變賣收入較預計增加。

2. 本年度歲入超（短）收數簡明表（續）

單位：新臺幣元

科 目	預 算 數	決 算 審 定 數	超（短）收 數		原 因 分 析
			金 額	%	
國有財產署及所屬					
罰款及賠償收入	—	5,902,731	5,902,731	—	收取承租人及廠商違約之罰款收入，原未編列預算。
財 產 收 入	22,283,874,000	24,574,866,532	2,290,992,532	10.28	國有不動產設定地上權、委託經營及標租之權利金收入較預計增加。
營業盈餘及事業收入	352,347,000	1,006,704,558	654,357,558	185.71	財政部收回以前年度彌補國家金融安定基金未實現虧損之台糖公司股票，移由國有財產署接管處理，其繳庫股息紅利較預計增加。
其 他 收 入	323,657,000	383,689,350	60,032,350	18.55	收取代處理國有土地招標設定地上權作業費及代管無人承認繼承遺產案件財產收歸國有等收入，較預計增加。
財政資訊中心					
罰款及賠償收入	10,000	4,061,222	4,051,222	40,512.22	廠商逾期違約金收入較預計增加。

註：本表所列項目係指超（短）收數達 20% 且百萬元以上，或 3 千萬元以上者。

3. 以前年度歲入減免數簡明表

單位：新臺幣元

年度	科 目	以 前 年 度 轉 入 數	減 免 數		原 因 分 析
			金 額	%	
	國 庫 署				
102	罰款及賠償收入	13,000	10,000	76.92	違反法規案件之罰鍰，移送行政執行取得債權憑證，經辦理減免註銷。
104	罰款及賠償收入	23,855	10,350	43.39	違反法規案件之罰鍰，移送行政執行取得債權憑證，經辦理減免註銷。
	規 費 收 入	135,327	48,348	35.73	菸酒業者欠繳許可費，移送行政執行取得債權憑證，經辦理減免註銷。
105	規 費 收 入	26,500	12,500	47.17	菸酒業者欠繳許可費，移送行政執行取得債權憑證，經辦理減免註銷。

註：本表所列項目係指減免數達 20%，或 3 千萬元以上者。

4. 以前年度應收保留數簡明表

單位：新臺幣元

年度	科 目	以 前 年 度 轉 入 數	應 收 保 留 數		原 因 分 析
			金 額	%	
	財 政 部				
95	財 產 收 入	7,350,000,000	7,350,000,000	100.00	臺灣菸酒公司民營化計畫尚未與工會達成共識，資本收回之釋股預算尚未執行。
	營業盈餘及事業收入	7,629,300,000	7,629,300,000	100.00	臺灣菸酒公司民營化計畫尚未與工會達成共識，股票買賣差價之釋股預算尚未執行。
98	財 產 收 入	231,270,000	231,270,000	100.00	中央再保險公司釋股計畫已與得標證券商簽約，並依釋股預算編列年度依序辦理出售股份作業，惟普通公務釋股預算部分未及執行，爰予保留。
	國 庫 署				
100	罰款及賠償收入	80,000	70,000	87.50	菸酒罰鍰案件，尚待繼續催繳。
102	罰款及賠償收入	13,000	3,000	23.08	菸酒罰鍰案件，尚待繼續催繳。
	規 費 收 入	20,000	20,000	100.00	菸酒業者許可年費收入，尚待繼續催繳。
104	罰款及賠償收入	23,855	11,705	49.07	菸酒罰鍰案件，尚待繼續催繳。
	規 費 收 入	135,327	71,598	52.91	菸酒業者許可年費收入，尚待繼續催繳。

4. 以前年度應收保留數簡明表（續）

單位：新臺幣元

年度	科 目	以 前 年 度 轉 入 數	應 收 保 留 數		原 因 分 析
			金 額	%	
105	罰 款 及 賠 償 收 入	14,695	12,100	82.34	菸酒罰鍰案件，尚待繼續催繳。
	規 費 收 入	26,500	14,000	52.83	菸酒業者許可年費收入，尚待繼續催繳。
106	罰 款 及 賠 償 收 入	7,000	3,550	50.71	菸酒罰鍰案件，尚待繼續催繳。
	規 費 收 入	46,667	22,368	47.93	菸酒業者許可年費收入，尚待繼續催繳。
臺 北 國 稅 局					
101	其 他 收 入	21,834	21,834	100.00	溢發薪資尚待收回。
102	其 他 收 入	67,521	67,521	100.00	溢發薪資尚待收回。
國有財產署及所屬					
88	財 產 收 入	9,570	9,570	100.00	88 至 96 年度係欠租人經催收仍未繳納，已列入年度催收計畫辦理中。
88 下 及 89	財 產 收 入	70,604	70,604	100.00	
90	財 產 收 入	858,327	858,327	100.00	欠租人經催收仍未繳納，已列入年度催收計畫辦理中，及應收分期土地售價，於以後年度按期收繳。
91	財 產 收 入	49,530	49,530	100.00	
92	財 產 收 入	120,868	108,394	89.68	98 及 99 年度係欠租人經催收仍未繳納，已列入年度催收計畫辦理中。
93	財 產 收 入	131,095	131,095	100.00	
94	財 產 收 入	726,268	694,246	95.59	100 及 101 年度係欠租人經催收仍未繳納，已列入年度催收計畫辦理中，及應收分期土地售價，於以後年度按期收繳。
95	財 產 收 入	3,603,175	3,498,751	97.10	
96	財 產 收 入	1,703,934	1,505,147	88.33	欠租人經催收仍未繳納，已列入年度催收計畫辦理中，及應收分期土地售價，於以後年度按期收繳。
97	財 產 收 入	19,576,678	18,599,097	95.01	
98	財 產 收 入	19,101,164	18,559,411	97.16	欠租人經催收仍未繳納，已列入年度催收計畫辦理中，及應收分期土地售價，於以後年度按期收繳。
99	財 產 收 入	23,520,614	20,063,515	85.30	
100	財 產 收 入	88,841,612	20,496,898	23.07	欠租人經催收仍未繳納，已列入年度催收計畫辦理中，及應收分期土地售價，於以後年度按期收繳。
101	財 產 收 入	19,617,939	6,697,732	34.14	
102	財 產 收 入	9,595,980	8,184,899	85.30	欠租人經催收仍未繳納，已列入年度催收計畫辦理中，及應收分期土地售價，於以後年度按期收繳。
103	財 產 收 入	18,359,385	12,469,338	67.92	
104	財 產 收 入	37,553,973	25,659,884	68.33	欠租人經催收仍未繳納，已列入年度催收計畫辦理中，及應收分期土地售價，於以後年度按期收繳。
105	財 產 收 入	85,641,852	50,222,830	58.64	
106	財 產 收 入	1,575,232,121	1,247,549,976	79.20	欠租人經催收仍未繳納，已列入年度催收計畫辦理中，及應收分期土地售價，於以後年度按期收繳。
	其 他 收 入	55,262,944	55,104,744	99.71	

註：本表所列項目係指應收保留數達 20%，或 3 千萬元以上者。

（三） 各項差異原因分析表—歲出部分

1. 本年度應付保留數簡明表

單位：新臺幣元

科 目	預 算 數	應 付 保 留 數		原 因 分 析
		金 額	%	
臺 北 國 稅 局				
一 般 建 築 及 設 備	9,000,000	8,364,540	92.94	信義分局辦公廳舍新建工程受規劃及發包作業時程影響，須保留繼續執行。

1. 本年度應付保留數簡明表（續）

單位：新臺幣元

科 目	預 算 數	應 付 保 留 數		原 因 分 析
		金 額	%	
高雄國稅局				
一般建築及設備	4,746,000	2,989,891	63.00	辦公廳舍新建工程因技術服務廠商延遲完成規劃設計等作業，及公務車採購合約期程跨年度，須保留繼續執行。
北區國稅局及所屬				
一般建築及設備	8,080,000	1,872,539	23.17	羅東稽徵所辦公廳舍取得計畫未及於年度內完成工程發包作業，須保留繼續執行。
關務署及所屬				
一般行政	4,864,505,000	43,842,895	0.90	高雄關大樓耐震補強工程因多次流標而影響執行進度，須保留繼續執行。
關稅業務	1,390,663,000	161,094,380	11.58	海關 100 噸級巡緝艇採購案尚未完成發包作業，須保留繼續執行。

註：本表所列項目係指應付保留數達 20%，或 3 千萬元以上者。

2. 本年度賸餘數簡明表

單位：新臺幣元

科 目	預 算 數	賸 餘 數		原 因 分 析
		金 額	%	
國庫署				
國債付息	114,704,165,000	14,264,062,977	12.44	實際付息利率較預算估列為低。
國債經理	407,652,000	122,782,427	30.12	公債及國庫券發行經理費及還本手續費較預計減少。
地方政府統籌分配稅款 短少補助	9,622,400,000	1,059,453,478	11.01	特別統籌分配稅款補助地方政府部分，未經行政院核准動支。
賦稅署				
地方政府稅款短少補助	1,959,432,000	951,329,000	48.55	106 年度直轄市遺產及贈與稅實徵數超過補助標準，無須補助短少部分。
北區國稅局及所屬				
一般建築及設備	8,080,000	4,937,577	61.11	羅東稽徵所辦公廳舍取得計畫未及於年度內完成工程發包作業，經行政院核定免予保留。
財政資訊中心				
一般行政	418,882,000	31,045,233	7.41	實際進用員額較少，人事費結餘。

註：本表所列項目係指賸餘數達 20%，或 3 千萬元以上者。

3. 以前年度歲出減免數簡明表

單位：新臺幣元

年度	科 目	以 前 年 度 轉 入 數	減 免 數		原 因 分 析
			金 額	%	
105	北區國稅局及所屬				
	一般建築及設備	14,530,061	14,530,061	100.00	羅東稽徵所辦公廳舍取得計畫未及於年度內完成工程發包作業，經行政院核定免予保留。
106	一般建築及設備	81,633,929	77,379,000	94.79	羅東稽徵所辦公廳舍取得計畫未及於年度內完成工程發包作業，經行政院核定免予保留。

註：本表所列項目係指減免數達 20%，或 3 千萬元以上者。

4. 以前年度應付保留數簡明表

單位：新臺幣元

年度	科 目	以 前 年 度 轉 入 數	應 付 保 留 數		原 因 分 析
			金 額	%	
	財 政 部				
95	投資事業股權移轉	120,034,000	120,034,000	100.00	配合臺灣菸酒公司釋股預算，保留相關釋股作業費用。
98	投資事業股權移轉	1,930,000	1,930,000	100.00	配合中央再保險公司釋股預算，保留相關釋股作業費用。
	國 庫 署				
106	國庫業務	905,000	905,000	100.00	民事訴訟案件尚在執行中，須保留繼續執行。

註：本表所列項目係指應付保留數達 20%，或 3 千萬元以上者。

拾壹、教育部主管

教育部主管包括 8 個機關，業務計畫 30 項，下分工作計畫 46 項，其中已執行完成者 23 項，尚在執行者 22 項，未執行者 1 項。本年度決算審核結果，歲入決算審定實現數 13 億 6,799 萬餘元，應收保留數 1,134 萬餘元，較預算增加 5 億 6,176 萬餘元（68.71%）；歲出決算審定實現數 2,276 億 4,124 萬餘元（95.34%），應付保留數 31 億 3,701 萬餘元（1.31%），預算賸餘 79 億 8,840 萬餘元（3.35%）。以前年度轉入數決算審核結果，歲入決算審定實現數 1,087 萬餘元（34.06%），應收保留數 2,105 萬餘元（65.94%）；歲出決算審定實現數 53 億 5,725 萬餘元（54.37%），減免數 7 億 8,204 萬餘元（7.94%），應付保留數 37 億 1,399 萬餘元（37.69%）。

茲將教育部主管歲入、歲出決算之審定及各項差異之原因分析，分別列表如次：

一、決算審定數簡明表

（一）歲入部分

1. 本年度部分

單位：新臺幣元

科 目	預 算 數	決 算 數	決 算 審 定 數			審 定 數 與 預 算 數 比 較 增 減	
			實 現 數	應 收 保 留 數	合 計	金 額	%
教 育 部 主 管	817,569,000	1,379,338,022	1,367,996,247	11,341,775	1,379,338,022	561,769,022	68.71
教 育 部	392,974,000	576,714,921	565,373,146	11,341,775	576,714,921	183,740,921	46.76
罰款及賠償收入	13,600,000	25,982,831	25,982,831	—	25,982,831	12,382,831	91.05
規 費 收 入	41,305,000	33,729,476	33,729,476	—	33,729,476	- 7,575,524	18.34
財 產 收 入	14,666,000	18,126,235	6,838,735	11,287,500	18,126,235	3,460,235	23.59
其 他 收 入	323,403,000	498,876,379	498,822,104	54,275	498,876,379	175,473,379	54.26
國民及學前教育署	384,031,000	650,409,175	650,409,175	—	650,409,175	266,378,175	69.36
罰款及賠償收入	350,000	1,761,764	1,761,764	—	1,761,764	1,411,764	403.36
規 費 收 入	1,500,000	3,768,423	3,768,423	—	3,768,423	2,268,423	151.23
財 產 收 入	2,054,000	3,542,086	3,542,086	—	3,542,086	1,488,086	72.45
其 他 收 入	380,127,000	641,336,902	641,336,902	—	641,336,902	261,209,902	68.72

1. 本年度部分（續）

單位：新臺幣元

科 目	預 算 數	決 算 數	決 算 審 定 數			審 定 數 與 預 算 數 比 較 增 減	
			實 現 數	應 收 保 留 數	合 計	金 額	%
體 育 署	19,285,000	128,569,169	128,569,169	—	128,569,169	109,284,169	566.68
罰款及賠償收入	—	72,320,524	72,320,524	—	72,320,524	72,320,524	—
規 費 收 入	2,285,000	3,178,540	3,178,540	—	3,178,540	893,540	39.10
財 產 收 入	17,000,000	16,620,339	16,620,339	—	16,620,339	- 379,661	2.23
其 他 收 入	—	36,449,766	36,449,766	—	36,449,766	36,449,766	—
青 年 發 展 署	677,000	2,361,415	2,361,415	—	2,361,415	1,684,415	248.81
罰款及賠償收入	450,000	1,748,484	1,748,484	—	1,748,484	1,298,484	288.55
財 產 收 入	67,000	86,400	86,400	—	86,400	19,400	28.96
其 他 收 入	160,000	526,531	526,531	—	526,531	366,531	229.08
國 家 圖 書 館	3,878,000	4,174,877	4,174,877	—	4,174,877	296,877	7.66
罰款及賠償收入	—	31,196	31,196	—	31,196	31,196	—
規 費 收 入	1,700,000	1,967,664	1,967,664	—	1,967,664	267,664	15.74
財 產 收 入	1,172,000	1,379,355	1,379,355	—	1,379,355	207,355	17.69
其 他 收 入	1,006,000	796,662	796,662	—	796,662	- 209,338	20.81
國立公共資訊圖書館	3,759,000	4,871,341	4,871,341	—	4,871,341	1,112,341	29.59
罰款及賠償收入	234,000	779,390	779,390	—	779,390	545,390	233.07
規 費 收 入	885,000	1,189,381	1,189,381	—	1,189,381	304,381	34.39
財 產 收 入	2,615,000	2,875,518	2,875,518	—	2,875,518	260,518	9.96
其 他 收 入	25,000	27,052	27,052	—	27,052	2,052	8.21
國立教育廣播電臺	920,000	1,090,501	1,090,501	—	1,090,501	170,501	18.53
罰款及賠償收入	—	14,889	14,889	—	14,889	14,889	—
財 產 收 入	4,000	151,636	151,636	—	151,636	147,636	3,690.90
其 他 收 入	916,000	923,976	923,976	—	923,976	7,976	0.87
國家教育研究院	12,045,000	11,146,623	11,146,623	—	11,146,623	- 898,377	7.46
罰款及賠償收入	—	286,531	286,531	—	286,531	286,531	—
規 費 收 入	8,631,000	6,711,335	6,711,335	—	6,711,335	- 1,919,665	22.24
財 產 收 入	2,863,000	2,934,411	2,934,411	—	2,934,411	71,411	2.49
其 他 收 入	551,000	1,214,346	1,214,346	—	1,214,346	663,346	120.39

2. 以前年度部分

單位：新臺幣元

年度	科 目	以前年度轉入數	決 算 審 定 數			
			減 免 數	實 現 數	應 收 保 留 數	
					金 額	%
103	教 育 部 主 管	31,926,182	—	10,873,050	21,053,132	65.94
	教 育 部	25,342,000	—	10,000,000	15,342,000	60.54
	其 他 收 入	25,342,000	—	10,000,000	15,342,000	60.54
	國民及學前教育署	483,333	—	37,050	446,283	92.33
103	其 他 收 入	483,333	—	37,050	446,283	92.33

2. 以前年度部分（續）

單位：新臺幣元

年度	科目	以前年度轉入數	決 算 審 定 數			
			減 免 數	實 現 數	應 收 保 留 數	
					金 額	%
102	體 育 署	6,000,000	—	800,000	5,200,000	86.67
	其 他 收 入	6,000,000	—	800,000	5,200,000	86.67
	國家教育研究院	100,849	—	36,000	64,849	64.30
106	其 他 收 入	100,849	—	36,000	64,849	64.30

（二）歲出部分

1. 本年度部分

單位：新臺幣元

科 目	預 算 數	決 算 數	決 算 審 定 數			審 定 數 與 預 算 數 比 較 增 減	
			實 現 數	應 付 保 留 數	合 計	金 額	%
教 育 部 主 管	238,766,660,000	231,036,768,625	227,641,242,253	3,137,014,074	230,778,256,327	- 7,988,403,673	3.35
教 育 部	132,428,987,000	125,515,245,602	124,750,424,117	589,117,529	125,339,541,646	- 7,089,445,354	5.35
一 般 行 政	1,052,802,000	956,402,371	951,848,122	2,040,850	953,888,972	- 98,913,028	9.40
高 等 教 育	93,773,592,000	89,910,519,023	89,603,790,192	208,145,448	89,811,935,640	- 3,961,656,360	4.22
高等教育行政及督導	14,255,205,000	13,841,858,681	13,636,832,452	125,251,448	13,762,083,900	- 493,121,100	3.46
技術職業教育行政及督導	8,423,161,000	7,021,778,829	6,930,146,582	82,894,000	7,013,040,582	- 1,410,120,418	16.74
國立大學校院教學與研究補助	44,702,055,000	44,702,055,000	44,702,055,000	—	44,702,055,000	—	—
私立學校教學獎助	26,393,171,000	24,344,826,513	24,334,756,158	—	24,334,756,158	- 2,058,414,842	7.80
中 等 教 育	1,386,950,000	1,372,404,771	1,231,542,488	127,366,316	1,358,908,804	- 28,041,196	2.02
師資培育與藝術教育行政及督導	1,386,950,000	1,372,404,771	1,231,542,488	127,366,316	1,358,908,804	- 28,041,196	2.02
終 身 教 育	1,886,912,000	1,880,754,173	1,755,125,436	110,651,095	1,865,776,531	- 21,135,469	1.12
終身教育行政及督導	1,797,272,000	1,791,253,614	1,675,248,877	101,027,095	1,776,275,972	- 20,996,028	1.17
國立臺灣藝術教育館行政及推展	89,640,000	89,500,559	79,876,559	9,624,000	89,500,559	- 139,441	0.16
學 務 與 輔 導	2,049,123,000	1,968,134,802	1,895,476,524	47,070,220	1,942,546,744	- 106,576,256	5.20
學生事務與特殊教育行政及督導	2,049,123,000	1,968,134,802	1,895,476,524	47,070,220	1,942,546,744	- 106,576,256	5.20
各 項 教 育 推 展	4,339,891,000	4,130,541,597	4,030,435,355	79,635,353	4,110,070,708	- 229,820,292	5.30
資訊與科技教育行政及督導	2,357,956,000	2,267,905,508	2,172,288,030	78,997,353	2,251,285,383	- 106,670,617	4.52
國際及兩岸教育交流	1,981,935,000	1,862,636,089	1,858,147,325	638,000	1,858,785,325	- 123,149,675	6.21
非營業特種基金	4,694,838,000	3,877,638,000	3,877,638,000	—	3,877,638,000	- 817,200,000	17.41
國立大學校院校務及附設醫院基金	3,877,638,000	3,877,638,000	3,877,638,000	—	3,877,638,000	—	—
大專校院轉型及退場基金	817,200,000	—	—	—	—	- 817,200,000	100.00
第 一 預 備 金	364,258,000	—	—	—	—	- 364,258,000	—
加強文化與育樂活動	1,322,897,000	1,322,775,368	1,308,567,121	14,208,247	1,322,775,368	- 121,632	0.01

1. 本年度部分（續）

單位：新臺幣元

科 目	預 算 數	決 算 數	決 算 審 定 數			審 定 數 與 預 算 數 比 較 增 減	
			實 現 數	應 付 保 留 數	合 計	金 額	%
國立社教機構創新與發展	149,946,000	149,824,368	135,616,121	14,208,247	149,824,368	- 121,632	0.08
國立社教館所維持及發展補助	1,172,951,000	1,172,951,000	1,172,951,000	—	1,172,951,000	—	—
非營業特種基金	3,006,000	3,006,000	3,006,000	—	3,006,000	—	—
國立社教機構作業基金	3,006,000	3,006,000	3,006,000	—	3,006,000	—	—
學校教職員暨社教機構聘任人員退休撫卹給付	21,554,718,000	20,093,069,497	20,092,994,879	—	20,092,994,879	- 1,461,723,121	6.78
國民及學前教育署	99,676,229,000	99,050,102,458	97,991,996,394	975,297,722	98,967,294,116	- 708,934,884	0.71
一 般 行 政	254,207,000	246,059,662	238,015,627	8,044,035	246,059,662	- 8,147,338	3.21
國民及學前教育	98,517,652,000	97,939,672,796	96,889,610,767	967,253,687	97,856,864,454	- 660,787,546	0.67
國民及學前教育行政及督導	72,865,885,000	72,287,905,796	71,237,843,767	967,253,687	72,205,097,454	- 660,787,546	0.91
國立高級中等學校教學與訓練補助	25,651,767,000	25,651,767,000	25,651,767,000	—	25,651,767,000	—	—
非營業特種基金	860,270,000	860,270,000	860,270,000	—	860,270,000	—	—
國立高級中等學校校務基金	860,270,000	860,270,000	860,270,000	—	860,270,000	—	—
一般建築及設備	4,100,000	4,100,000	4,100,000	—	4,100,000	—	—
交通及運輸設備	4,100,000	4,100,000	4,100,000	—	4,100,000	—	—
第一預備金	40,000,000	—	—	—	—	- 40,000,000	—
體 育 署	4,854,145,000	4,736,005,548	3,262,525,884	1,473,479,664	4,736,005,548	- 118,139,452	2.43
學校體育教育	2,980,673,000	2,904,264,015	2,204,979,170	699,284,845	2,904,264,015	- 76,408,985	2.56
一 般 行 政	168,095,000	154,225,436	152,306,616	1,918,820	154,225,436	- 13,869,564	8.25
體育行政業務	29,069,000	28,547,842	27,067,842	1,480,000	28,547,842	- 521,158	1.79
國家體育建設	1,673,126,000	1,648,968,255	878,172,256	770,795,999	1,648,968,255	- 24,157,745	1.44
第一預備金	3,182,000	—	—	—	—	- 3,182,000	—
青 年 發 展 署	486,432,000	475,270,239	427,524,731	47,745,508	475,270,239	- 11,161,761	2.29
一 般 行 政	86,587,000	82,419,393	82,419,393	—	82,419,393	- 4,167,607	4.81
青年發展工作	399,125,000	392,850,846	345,105,338	47,745,508	392,850,846	- 6,274,154	1.57
青年生涯輔導	212,019,000	211,004,956	163,259,448	47,745,508	211,004,956	- 1,014,044	0.48
青年公共參與	82,258,000	79,876,995	79,876,995	—	79,876,995	- 2,381,005	2.89
青年國際及體驗學習	104,848,000	101,968,895	101,968,895	—	101,968,895	- 2,879,105	2.75
第一預備金	720,000	—	—	—	—	- 720,000	—
國 家 圖 書 館	369,410,000	365,759,557	356,361,552	9,398,005	365,759,557	- 3,650,443	0.99
一 般 行 政	241,328,000	237,704,810	228,306,805	9,398,005	237,704,810	- 3,623,190	1.50
館務業務活動	126,787,000	126,765,590	126,765,590	—	126,765,590	- 21,410	0.02
館藏發展及書目管理	31,926,000	31,926,000	31,926,000	—	31,926,000	—	—
知識服務與典藏	51,788,000	51,788,000	51,788,000	—	51,788,000	—	—
特藏文獻典藏與服務	4,263,000	4,262,700	4,262,700	—	4,262,700	- 300	0.01

1. 本年度部分（續）

單位：新臺幣元

科 目	預 算 數	決 算 數	決 算 審 定 數			審 定 數 與 預 算 數 比 較 增 減	
			實 現 數	應 付 保 留 數	合 計	金 額	%
數位知識系統服務	15,618,000	15,617,980	15,617,980	—	15,617,980	- 20	0.00
漢學研究業務	13,113,000	13,112,997	13,112,997	—	13,112,997	- 3	0.00
圖書館事業發展	3,302,000	3,300,387	3,300,387	—	3,300,387	- 1,613	0.05
國際合作及交流	6,777,000	6,757,526	6,757,526	—	6,757,526	- 19,474	0.29
一般建築及設備	1,295,000	1,289,157	1,289,157	—	1,289,157	- 5,843	0.45
其 他 設 備	1,295,000	1,289,157	1,289,157	—	1,289,157	- 5,843	0.45
國立公共資訊圖書館	163,760,000	162,630,880	162,630,880	—	162,630,880	- 1,129,120	0.69
一 般 行 政	128,494,000	127,948,536	127,948,536	—	127,948,536	- 545,464	0.42
館務業務活動	35,166,000	34,682,344	34,682,344	—	34,682,344	- 483,656	1.38
第 一 預 備 金	100,000	—	—	—	—	- 100,000	—
國立教育廣播電臺	207,507,000	207,085,031	203,759,032	3,325,999	207,085,031	- 421,969	0.20
一 般 行 政	155,776,000	155,605,960	153,209,961	2,395,999	155,605,960	- 170,040	0.11
臺務業務活動	51,360,000	51,355,054	50,425,054	930,000	51,355,054	- 4,946	0.01
一般建築及設備	126,000	124,017	124,017	—	124,017	- 1,983	1.57
交通及運輸設備	126,000	124,017	124,017	—	124,017	- 1,983	1.57
第 一 預 備 金	245,000	—	—	—	—	- 245,000	—
國家教育研究院	580,190,000	524,669,310	486,019,663	38,649,647	524,669,310	- 55,520,690	9.57
一 般 行 政	292,488,000	266,335,296	257,268,401	9,066,895	266,335,296	- 26,152,704	8.94
院務業務活動	286,520,000	258,334,014	228,751,262	29,582,752	258,334,014	- 28,185,986	9.84
教育研究研習與推廣	286,520,000	258,334,014	228,751,262	29,582,752	258,334,014	- 28,185,986	9.84
第 一 預 備 金	1,182,000	—	—	—	—	- 1,182,000	—

2. 以前年度部分

單位：新臺幣元

年度	科 目	以前年度轉入數	決 算 審 定 數			
			減 免 數	實 現 數	應 付 保 留 數	
					金 額	%
	教 育 部 主 管	9,853,291,529	782,045,851	5,357,250,084	3,713,995,594	37.69
	教 育 部	1,114,053,608	32,336,459	861,377,668	220,339,481	19.78
103	訓 育 與 輔 導	7,900,000	—	7,900,000	—	—
104	小 計	29,649,333	—	26,099,333	3,550,000	11.97
	訓 育 與 輔 導	10,900,000	—	9,500,000	1,400,000	12.84
	加 強 文 化 與 育 樂 活 動	18,749,333	—	16,599,333	2,150,000	11.47
105	小 計	264,259,677	9,369,208	213,688,680	41,201,789	15.59
	高 等 教 育	94,056,770	7,952,413	86,104,357	—	—
	中 等 教 育	3,987,900	—	1,820,700	2,167,200	54.34
	終 身 教 育	5,000,000	—	5,000,000	—	—
	訓 育 與 輔 導	67,584,664	1,414,800	35,417,864	30,752,000	45.50
	各 項 教 育 推 展	16,404,606	1,995	16,402,611	—	—

2. 以前年度部分（續）

單位：新臺幣元

年度	科目	以前年度轉入數	決 算 審 定 數			
			減 免 數	實 現 數	應 付 保 留 數	
					金 額	%
105	非營業特種基金	10,000,000	—	10,000,000	—	—
	加強文化與育樂活動	67,225,737	—	58,943,148	8,282,589	12.32
106	小 計	812,244,598	22,967,251	613,689,655	175,587,692	21.62
	一般行政	27,653,252	574,594	27,078,658	—	—
	高等教育	269,986,445	17,158,444	195,106,250	57,721,751	21.38
	中等教育	16,981,184	513,304	12,280,988	4,186,892	24.66
	終身教育	95,835,690	3,168,745	82,400,919	10,266,026	10.71
	學務與輔導	64,325,025	1,199,631	42,125,394	21,000,000	32.65
	各項教育推展	68,661,292	352,533	64,958,759	3,350,000	4.88
	加強文化與育樂活動	268,801,710	—	189,738,687	79,063,023	29.41
	國民及學前教育署	1,240,300,190	4,274,725	1,236,025,465	—	—
104	國民及學前教育	13,404,240	—	13,404,240	—	—
105	國民及學前教育	80,000	45,000	35,000	—	—
106	小 計	1,226,815,950	4,229,725	1,222,586,225	—	—
	一般行政	244,922	17,881	227,041	—	—
	國民及學前教育	1,226,571,028	4,211,844	1,222,359,184	—	—
	體育署	7,381,671,591	738,719,861	3,150,040,938	3,492,910,792	47.32
102	國家體育建設	9,327,223	7,372,521	1,954,702	—	—
103	國家體育建設	11,480,000	70,400	11,409,600	—	—
104	國家體育建設	976,729,863	3,540,004	389,883,727	583,306,132	59.72
105	小 計	1,820,069,366	54,562,859	494,897,062	1,270,609,445	69.81
	學校體育教育	13,141,440	588,855	7,552,585	5,000,000	38.05
	國家體育建設	1,806,927,926	53,974,004	487,344,477	1,265,609,445	70.04
106	小 計	4,564,065,139	673,174,077	2,251,895,847	1,638,995,215	35.91
	學校體育教育	383,758,501	2,408,180	179,678,621	201,671,700	52.55
	一般行政	1,395,200	526,717	868,483	—	—
	體育行政業務	372,502	61,004	311,498	—	—
	國家體育建設	4,178,538,936	670,178,176	2,071,037,245	1,437,323,515	34.40
	青年發展署	80,433,878	5,556,620	74,877,258	—	—
106	小 計	80,433,878	5,556,620	74,877,258	—	—
	一般行政	300,000	—	300,000	—	—
	青年發展工作	80,133,878	5,556,620	74,577,258	—	—
	國家圖書館	6,757,188	—	6,757,188	—	—
106	小 計	6,757,188	—	6,757,188	—	—
	一般行政	233,413	—	233,413	—	—
	館務業務活動	6,523,775	—	6,523,775	—	—
	國立教育廣播電臺	2,676,606	—	2,676,606	—	—
106	一般行政	2,676,606	—	2,676,606	—	—
	國家教育研究院	26,996,527	1,158,186	25,093,020	745,321	2.76
106	小 計	26,996,527	1,158,186	25,093,020	745,321	2.76

2. 以前年度部分（續）

單位：新臺幣元

年度	科目	以前年度轉入數	決 算 審 定 數			
			減 免 數	實 現 數	應 付 保 留 數	
					金 額	%
106	一 般 行 政	8,701,218	1,146,639	6,809,258	745,321	8.57
	院 務 業 務 活 動	18,295,309	11,547	18,283,762	—	—
	國立海洋科技博物館	401,941	—	401,941	—	—
104	一 般 行 政	401,941	—	401,941	—	—

二、修正數明細表及各項差異原因分析簡明表

（一）修正數明細表

本年度歲出決算修正數明細表

單位：新臺幣元

科 目	正 數				修 正 內 容
	實 現 數		應 付 保 留 數		
	增	減	增	減	
教 育 部 主 管	—	1,580,755,077	1,322,242,779	—	
教 育 部	—	546,116,483	370,412,527	—	
一 般 行 政	—	2,513,399	—	—	補（捐）助、委辦經費賸餘款。
高 等 教 育	—	260,519,831	161,936,448	—	補（捐）助、委辦經費賸餘款；收回對國立臺南大學等校務基金之投資；補助計畫經費及對國立中正大學等校務基金之投資，尚未辦理核銷程序即逕列實現數。
中 等 教 育	—	56,084,449	42,588,482	—	補（捐）助、委辦經費賸餘款；補助計畫經費及對國立臺中教育大學校務基金之投資，尚未辦理核銷程序即逕列實現數。
終 身 教 育	—	109,255,330	94,277,688	—	補（捐）助、委辦經費賸餘款；收回對國立社教機構作業基金（教育部所屬機構作業基金）之投資；補助計畫經費及對國立社教機構作業基金(教育部所屬機構作業基金)之投資，尚未辦理核銷程序即逕列實現數。
學 務 與 輔 導	—	63,237,418	37,649,360	—	補（捐）助、委辦經費賸餘款；收回對國立臺北科技大學校務基金之投資；補助計畫經費及對國立中正大學等校務基金之投資，尚未辦理核銷程序即逕列實現數。
各 項 教 育 推 展	—	40,223,191	19,752,302	—	補（捐）助、委辦經費賸餘款；收回對國立成功大學等校務基金之投資；補助計畫經費及對國立中山大學等校務基金之投資，尚未辦理核銷程序即逕列實現數。
加 強 文 化 與 育 樂 活 動	—	14,208,247	14,208,247	—	補助計畫經費及對國立社教機構作業基金(教育部所屬機構作業基金)之投資，尚未辦理核銷程序即逕列實現數。
學 校 教 職 員 暨 社 教 機 構 聘 任 人 員 退 休 撫 卹 給 付	—	74,618	—	—	學校教職員退休撫卹給付賸餘款。
國 民 及 學 前 教 育 署	—	1,034,638,594	951,830,252	—	
國 民 及 學 前 教 育	—	1,034,638,594	951,830,252	—	補（捐）助經費賸餘款；補助地方政府經費，尚未支用即逕列實現數。

(二) 各項差異原因分析表－歲入部分

1. 本年度應收保留數簡明表

單位：新臺幣元

科 目	預 算 數	應 收 保 留 數		原 因 分 析
		金 額	%	
教 育 部				
財 產 收 入	14,666,000	11,287,500	76.96	應收香港荃灣校舍租金。

註：本表所列項目係指應收保留數達 20%，或 3 千萬元以上者。

2. 本年度歲入超（短）收數簡明表

單位：新臺幣元

科 目	預 算 數	決 算 審 定 數	超（短）收 數		原 因 分 析
			金 額	%	
教 育 部					
罰 款 及 賠 償 收 入	13,600,000	25,982,831	12,382,831	91.05	公費生償還公費較預計增加。
財 產 收 入	14,666,000	18,126,235	3,460,235	23.59	香港荃灣校舍租金收入較預計增加。
其 他 收 入	323,403,000	498,876,379	175,473,379	54.26	收回以前年度補助及委辦計畫經費結餘。
國民及學前教育署					
罰 款 及 賠 償 收 入	350,000	1,761,764	1,411,764	403.36	廠商逾期、違約等罰款收入較預計增加。
規 費 收 入	1,500,000	3,768,423	2,268,423	151.23	考試報名費及資料使用費較預計增加。
財 產 收 入	2,054,000	3,542,086	1,488,086	72.45	權利金及拆除工程有價廢料變賣收入較預計增加。
其 他 收 入	380,127,000	641,336,902	261,209,902	68.72	收回以前年度補助計畫經費結餘。
體 育 署					
罰 款 及 賠 償 收 入	—	72,320,524	72,320,524	—	廠商終止合約沒收履約保證金。
其 他 收 入	—	36,449,766	36,449,766	—	收回以前年度補助及委辦計畫經費結餘。
青 年 發 展 署					
罰 款 及 賠 償 收 入	450,000	1,748,484	1,298,484	288.55	廠商逾期、違約等罰款收入較預計增加。
國家教育研究院					
規 費 收 入	8,631,000	6,711,335	- 1,919,665	22.24	學校教科書審查費收入較預計減少。

註：本表所列項目係指超（短）收數達 20%且百萬元以上，或 3 千萬元以上者。

3. 以前年度應收保留數簡明表

單位：新臺幣元

年 度	科 目	以 前 年 度 轉 入 數	應 收 保 留 數		原 因 分 析
			金 額	%	
103	教 育 部 其 他 收 入	25,342,000	15,342,000	60.54	應收臺灣觀光學院應繳回之獎補助款。
103	國民及學前教育署 其 他 收 入	483,333	446,283	92.33	應收休、退學學生學費補助款。
102	體 育 署 其 他 收 入	6,000,000	5,200,000	86.67	應收學生棒球聯盟辦理 98 及 99 學年度學生棒球聯賽之分年攤還款。
106	國家教育研究院 其 他 收 入	100,849	64,849	64.30	應收溢支連環圖畫作者稿費。

註：本表所列項目係指應收保留數達 20%，或 3 千萬元以上者。

(三) 各項差異原因分析表—歲出部分

1. 本年度應付保留數簡明表

單位：新臺幣元

科 目	預 算 數	應 付 保 留 數		原 因 分 析
		金 額	%	
教 育 部				
高等教育	93,773,592,000	208,145,448	0.22	補助或委託計畫期跨年度或經費未於年度內結報。
中等教育	1,386,950,000	127,366,316	9.18	補助或委託計畫期跨年度或經費未於年度內結報。
終身教育	1,886,912,000	110,651,095	5.86	補助或委託計畫期跨年度或經費未於年度內結報。
學務與輔導	2,049,123,000	47,070,220	2.30	補助或委託計畫期跨年度或經費未於年度內結報。
各項教育推展	4,339,891,000	79,635,353	1.83	補助或委託計畫期跨年度或經費未於年度內結報。
國民及學前教育署				
國民及學前教育	98,517,652,000	967,253,687	0.98	補助地方政府改善及充實學校教學環境設備暨整建學校校舍等各項計畫，期程跨年度。
體 育 署				
學校體育教育	2,980,673,000	699,284,845	23.46	107 學年度獎勵各級學校聘任專任運動教練、補助學校新建運動場地及購置體育器材設備等計畫，期程跨年度。
國家體育建設	1,673,126,000	770,795,999	46.07	補助國家運動訓練中心辦理興整建計畫，期程跨年度。
青年發展署				
青年發展工作	399,125,000	47,745,508	11.96	補助或委託計畫期跨年度或經費未於年度內結報。

註：本表所列項目係指應付保留數達 20%，或 3 千萬元以上者。

2. 本年度賸餘數簡明表

單位：新臺幣元

科 目	預 算 數	賸 餘 數		原 因 分 析
		金 額	%	
教 育 部				
一般行政	1,052,802,000	98,913,028	9.40	按業務需要減少支付之賸餘，及補助或委辦計畫經費之結餘。
高等教育	93,773,592,000	3,961,656,360	4.22	補助或委辦計畫經費之結餘。
學務與輔導	2,049,123,000	106,576,256	5.20	補助或委辦計畫經費之結餘。
各項教育推展	4,339,891,000	229,820,292	5.30	補助或委辦計畫經費之結餘。
非營業特種基金	4,694,838,000	817,200,000	17.41	預算經立法院凍結，經費未予支用。
學校教職員暨社教機構聘任人員退休撫卹給付	21,554,718,000	1,461,723,121	6.78	學校教職員退休撫卹給付經費之結餘。
國民及學前教育署				
國民及學前教育	98,517,652,000	660,787,546	0.67	補助或委辦計畫經費之結餘。
體 育 署				
學校體育教育	2,980,673,000	76,408,985	2.56	補助或委辦計畫經費之結餘。

註：本表所列項目係指賸餘數達 20%，或 3 千萬元以上者。

3. 以前年度歲出減免數簡明表

單位：新臺幣元

年度	科 目	以 前 年 度 轉 入 數	減 免 數		原 因 分 析
			金 額	%	
105	國民及學前教育署 國民及學前教育	80,000	45,000	56.25	按業務需要減少支付之賸餘。

3. 以前年度歲出減免數簡明表（續）

單位：新臺幣元

年度	科 目	以 前 年 度 轉 入 數	減 免 數		原 因 分 析
			金 額	%	
	體 育 署				
102	國 家 體 育 建 設	9,327,223	7,372,521	79.04	補助地方政府辦理自行車道改善工程，因執行期程延宕註銷補助。
105	國 家 體 育 建 設	1,806,927,926	53,974,004	2.99	補助計畫經費之結餘。
106	一 般 行 政	1,395,200	526,717	37.75	體育聯合辦公大樓入口意象設計建置案之結餘。
	國 家 體 育 建 設	4,178,538,936	670,178,176	16.04	補助計畫經費之結餘。

註：本表所列項目係指減免數達 20%，或 3 千萬元以上者。

4. 以前年度應付保留數簡明表

單位：新臺幣元

年度	科 目	以 前 年 度 轉 入 數	應 付 保 留 數		原 因 分 析
			金 額	%	
	教 育 部				
105	中 等 教 育	3,987,900	2,167,200	54.34	補助地方政府辦理教師專業發展評鑑實施計畫，期程跨年度。
	訓 育 與 輔 導	67,584,664	30,752,000	45.50	補助大學校院改善校園無障礙環境，執行進度未如預期。
106	高 等 教 育	269,986,445	57,721,751	21.38	第二期技職教育再造計畫補助技職校院設備更新，期程跨年度。
	中 等 教 育	16,981,184	4,186,892	24.66	補助國立臺灣藝術教育館辦理南海劇場修繕計畫，執行進度未如預期。
	學 務 與 輔 導	64,325,025	21,000,000	32.65	補助大學校院改善校園無障礙環境，執行進度未如預期。
	加強文化與育樂活動	268,801,710	79,063,023	29.41	補助國立社教機構辦理跨域加值發展計畫，期程跨年度。
	體 育 署				
104	國 家 體 育 建 設	976,729,863	583,306,132	59.72	補助臺北市政府辦理「2017 臺北世界大學運動會籌辦計畫」經費未於年度內結報；補助國家運動訓練中心興整建計畫，期程跨年度。
105	學 校 體 育 教 育	13,141,440	5,000,000	38.05	補助地方政府辦理學校風雨球場新建工程，期程跨年度。
	國 家 體 育 建 設	1,806,927,926	1,265,609,445	70.04	補助臺北市政府辦理「2017 臺北世界大學運動會籌辦計畫」經費未於年度內結報。
106	學 校 體 育 教 育	383,758,501	201,671,700	52.55	106 學年度獎勵各級學校聘任專任運動教練經費未於年度內結報。
	國 家 體 育 建 設	4,178,538,936	1,437,323,515	34.40	補助臺北市政府辦理「2017 臺北世界大學運動會籌辦計畫」經費未於年度內結報；補助地方政府辦理改善國民運動環境計畫，期程跨年度。

註：本表所列項目係指應付保留數達 20%，或 3 千萬元以上者。

拾貳、法務部主管

法務部主管包括 37 個機關，業務計畫 97 項，下分工作計畫 98 項，其中已執行完成者 83 項，尚在執行者 15 項。本年度決算審核結果，歲入決算審定實現數 103 億 1,632 萬餘元，應收保留數 90 億 8,587 萬餘元，較預算增加 97 億 7,894 萬餘元（101.62%）；歲出決算審定實現數 309 億 9,108 萬餘元（97.55%），應付保留數 3 億 9,249 萬餘元（1.24%），預算賸餘 3 億 8,595 萬餘元（1.21%）。以前年度轉入數決算審核結果，歲入決算審定實現數 3 億 1,201 萬餘元（2.62%），減免數 8,297 萬餘元（0.70%），應收保留數 115 億 102 萬餘元（96.68%）；歲出決算審定實現數 3 億 5,237 萬餘元（78.62%），減免數 1,845 萬餘元（4.12%），應付保留數 7,734 萬餘元（17.26%）。

茲將法務部主管歲入、歲出決算之審定及各項差異之原因分析，分別列表如次：

一、決算審定數簡明表

(一) 歲入部分

1. 本年度部分

科 目	預 算 數	決 算 數	決 算 審 定 數			審 定 數 與 預 算 數 比 較 增 減	
			實 現 數	應 收 保 留 數	合 計	金 額	%
法 務 部 主 管	9,623,262,000	19,402,205,250	10,316,327,003	9,085,878,247	19,402,205,250	9,778,943,250	101.62
法 務 部	10,256,000	3,004,070	3,004,070	—	3,004,070	- 7,251,930	70.71
罰款及賠償收入	8,259,000	692,648	692,648	—	692,648	- 7,566,352	91.61
規 費 收 入	1,100,000	1,310,000	1,310,000	—	1,310,000	210,000	19.09
財 產 收 入	299,000	297,362	297,362	—	297,362	- 1,638	0.55
其 他 收 入	598,000	704,060	704,060	—	704,060	106,060	17.74
司 法 官 學 院	140,000	1,280,472	1,280,472	—	1,280,472	1,140,472	814.62
罰款及賠償收入	12,000	18,668	18,668	—	18,668	6,668	55.57
規 費 收 入	4,000	1,571	1,571	—	1,571	- 2,429	60.73
財 產 收 入	121,000	123,470	123,470	—	123,470	2,470	2.04
其 他 收 入	3,000	1,136,763	1,136,763	—	1,136,763	1,133,763	37,792.10
法 醫 研 究 所	157,000	286,204	286,204	—	286,204	129,204	82.30
罰款及賠償收入	17,000	105,779	105,779	—	105,779	88,779	522.23
規 費 收 入	—	7,200	7,200	—	7,200	7,200	—
財 產 收 入	140,000	171,335	171,335	—	171,335	31,335	22.38
其 他 收 入	—	1,890	1,890	—	1,890	1,890	—
廉 政 署	83,661,000	15,856,120	10,509,120	5,347,000	15,856,120	- 67,804,880	81.05
罰款及賠償收入	83,491,000	15,639,320	10,292,320	5,347,000	15,639,320	- 67,851,680	81.27
財 產 收 入	30,000	25,816	25,816	—	25,816	- 4,184	13.95
其 他 收 入	140,000	190,984	190,984	—	190,984	50,984	36.42
矯 正 署 及 所 屬	100,651,000	109,697,287	84,524,004	25,173,283	109,697,287	9,046,287	8.99
罰款及賠償收入	3,521,000	13,971,936	13,971,936	—	13,971,936	10,450,936	296.82
規 費 收 入	22,000	48,568	48,568	—	48,568	26,568	120.76
財 產 收 入	12,064,000	17,211,195	17,211,195	—	17,211,195	5,147,195	42.67
其 他 收 入	85,044,000	78,465,588	53,292,305	25,173,283	78,465,588	- 6,578,412	7.74
行 政 執 行 署 及 所 屬	4,631,000	9,640,558	9,640,558	—	9,640,558	5,009,558	108.17
罰款及賠償收入	122,000	571,121	571,121	—	571,121	449,121	368.13
規 費 收 入	32,000	22,378	22,378	—	22,378	- 9,622	30.07
財 產 收 入	2,370,000	2,721,812	2,721,812	—	2,721,812	351,812	14.84
其 他 收 入	2,107,000	6,325,247	6,325,247	—	6,325,247	4,218,247	200.20
最 高 法 院 檢 察 署 (最高檢察署)	362,000	351,524	351,524	—	351,524	- 10,476	2.89
罰款及賠償收入	2,000	2,888	2,888	—	2,888	888	44.40
規 費 收 入	16,000	7,134	7,134	—	7,134	- 8,866	55.41

1. 本年度部分（續）

單位：新臺幣元

科 目	預 算 數	決 算 數	決 算 審 定 數			審 定 數 與 預 算 數 比 較 增 減	
			實 現 數	應 收 保 留 數	合 計	金 額	%
財 產 收 入	9,000	17,480	17,480	—	17,480	8,480	94.22
其 他 收 入	335,000	324,022	324,022	—	324,022	- 10,978	3.28
臺灣高等法院檢察署 (臺灣高等檢察署)	2,382,000	2,061,852	2,061,852	—	2,061,852	- 320,148	13.44
罰款及賠償收入	989,000	184,443	184,443	—	184,443	- 804,557	81.35
財 產 收 入	113,000	74,405	74,405	—	74,405	- 38,595	34.15
其 他 收 入	1,280,000	1,803,004	1,803,004	—	1,803,004	523,004	40.86
臺灣高等法院臺中分 院檢察署(臺灣高等檢 察署臺中檢察分署)	1,366,000	1,304,439	1,304,439	—	1,304,439	- 61,561	4.51
罰款及賠償收入	860,000	857,000	857,000	—	857,000	- 3,000	0.35
財 產 收 入	99,000	59,519	59,519	—	59,519	- 39,481	39.88
其 他 收 入	407,000	387,920	387,920	—	387,920	- 19,080	4.69
臺灣高等法院臺南分 院檢察署(臺灣高等檢 察署臺南檢察分署)	541,000	512,073	512,073	—	512,073	- 28,927	5.35
罰款及賠償收入	384,000	347,314	347,314	—	347,314	- 36,686	9.55
財 產 收 入	20,000	24,272	24,272	—	24,272	4,272	21.36
其 他 收 入	137,000	140,487	140,487	—	140,487	3,487	2.55
臺灣高等法院高雄分 院檢察署(臺灣高等檢 察署高雄檢察分署)	2,305,000	2,627,607	2,627,607	—	2,627,607	322,607	14.00
罰款及賠償收入	1,711,000	2,045,000	2,045,000	—	2,045,000	334,000	19.52
財 產 收 入	143,000	130,355	130,355	—	130,355	- 12,645	8.84
其 他 收 入	451,000	452,252	452,252	—	452,252	1,252	0.28
臺灣高等法院花蓮分 院檢察署(臺灣高等檢 察署花蓮檢察分署)	360,000	335,103	335,103	—	335,103	- 24,897	6.92
罰款及賠償收入	228,000	195,500	195,500	—	195,500	- 32,500	14.25
財 產 收 入	9,000	10,020	10,020	—	10,020	1,020	11.33
其 他 收 入	123,000	129,583	129,583	—	129,583	6,583	5.35
臺灣高等法院檢察署 智慧財產分署(臺灣高 等檢察署智慧財產檢 察分署)	9,000	20,528	20,528	—	20,528	11,528	128.09
罰款及賠償收入	—	49	49	—	49	49	—
財 產 收 入	—	3,200	3,200	—	3,200	3,200	—
其 他 收 入	9,000	17,279	17,279	—	17,279	8,279	91.99
臺灣臺北地方法院檢 察署(臺灣臺北地方檢 察署)	1,007,078,000	1,963,787,112	960,907,251	1,002,879,861	1,963,787,112	956,709,112	95.00
罰款及賠償收入	1,002,145,000	1,950,891,930	948,012,069	1,002,879,861	1,950,891,930	948,746,930	94.67
規 費 收 入	94,000	93,725	93,725	—	93,725	- 275	0.29

1. 本年度部分（續）

單位：新臺幣元

科 目	預 算 數	決 算 數	決 算 審 定 數			審 定 數 與 預 算 數 比 較 增 減	
			實 現 數	應 收 保 留 數	合 計	金 額	%
財 產 收 入	508,000	707,209	707,209	—	707,209	199,209	39.21
其 他 收 入	4,331,000	12,094,248	12,094,248	—	12,094,248	7,763,248	179.25
臺灣士林地方法院檢察署(臺灣士林地方檢察署)	409,858,000	689,307,879	521,477,312	167,830,567	689,307,879	279,449,879	68.18
罰款及賠償收入	405,956,000	685,249,898	519,020,151	166,229,747	685,249,898	279,293,898	68.80
財 產 收 入	212,000	348,182	348,182	—	348,182	136,182	64.24
其 他 收 入	3,690,000	3,709,799	2,108,979	1,600,820	3,709,799	19,799	0.54
臺灣新北地方法院檢察署(臺灣新北地方檢察署)	1,214,838,000	2,364,311,992	1,160,357,467	1,203,954,525	2,364,311,992	1,149,473,992	94.62
罰款及賠償收入	1,201,898,000	2,340,598,800	1,138,380,275	1,202,218,525	2,340,598,800	1,138,700,800	94.74
財 產 收 入	71,000	670,931	670,931	—	670,931	599,931	844.97
其 他 收 入	12,869,000	23,042,261	21,306,261	1,736,000	23,042,261	10,173,261	79.05
臺灣桃園地方法院檢察署(臺灣桃園地方檢察署)	859,076,000	1,830,991,880	1,025,434,507	805,557,373	1,830,991,880	971,915,880	113.14
罰款及賠償收入	851,843,000	1,822,545,448	1,016,988,075	805,557,373	1,822,545,448	970,702,448	113.95
規 費 收 入	5,000	16,435	16,435	—	16,435	11,435	228.70
財 產 收 入	135,000	18,386	18,386	—	18,386	- 116,614	86.38
其 他 收 入	7,093,000	8,411,611	8,411,611	—	8,411,611	1,318,611	18.59
臺灣新竹地方法院檢察署(臺灣新竹地方檢察署)	385,518,000	586,690,057	399,588,540	187,101,517	586,690,057	201,172,057	52.18
罰款及賠償收入	384,924,000	586,050,535	398,949,018	187,101,517	586,050,535	201,126,535	52.25
財 產 收 入	40,000	96,262	96,262	—	96,262	56,262	140.66
其 他 收 入	554,000	543,260	543,260	—	543,260	- 10,740	1.94
臺灣苗栗地方法院檢察署(臺灣苗栗地方檢察署)	303,134,000	323,746,107	270,689,175	53,056,932	323,746,107	20,612,107	6.80
罰款及賠償收入	301,864,000	322,252,791	269,195,859	53,056,932	322,252,791	20,388,791	6.75
規 費 收 入	5,000	3,906	3,906	—	3,906	- 1,094	21.88
財 產 收 入	68,000	37,125	37,125	—	37,125	- 30,875	45.40
其 他 收 入	1,197,000	1,452,285	1,452,285	—	1,452,285	255,285	21.33
臺灣臺中地方法院檢察署(臺灣臺中地方檢察署)	1,285,023,000	3,244,016,918	1,350,398,419	1,893,618,499	3,244,016,918	1,958,993,918	152.45
罰款及賠償收入	1,280,080,000	3,238,983,225	1,345,364,726	1,893,618,499	3,238,983,225	1,958,903,225	153.03
規 費 收 入	50,000	45,540	45,540	—	45,540	- 4,460	8.92
財 產 收 入	457,000	384,417	384,417	—	384,417	- 72,583	15.88
其 他 收 入	4,436,000	4,603,736	4,603,736	—	4,603,736	167,736	3.78

1. 本年度部分（續）

單位：新臺幣元

科 目	預 算 數	決 算 數	決 算 審 定 數			審 定 數 與 預 算 數 比 較 增 減	
			實 現 數	應 收 保 留 數	合 計	金 額	%
臺灣南投地方法院檢察署(臺灣南投地方檢察署)	193,663,000	238,194,489	205,912,850	32,281,639	238,194,489	44,531,489	22.99
罰款及賠償收入	192,642,000	236,511,808	204,230,169	32,281,639	236,511,808	43,869,808	22.77
財 產 收 入	133,000	678,014	678,014	—	678,014	545,014	409.78
其 他 收 入	888,000	1,004,667	1,004,667	—	1,004,667	116,667	13.14
臺灣彰化地方法院檢察署(臺灣彰化地方檢察署)	416,218,000	760,024,754	552,025,962	207,998,792	760,024,754	343,806,754	82.60
罰款及賠償收入	413,665,000	747,603,985	539,605,193	207,998,792	747,603,985	333,938,985	80.73
規 費 收 入	3,000	13,894	13,894	—	13,894	10,894	363.13
財 產 收 入	90,000	235,691	235,691	—	235,691	145,691	161.88
其 他 收 入	2,460,000	12,171,184	12,171,184	—	12,171,184	9,711,184	394.76
臺灣雲林地方法院檢察署(臺灣雲林地方檢察署)	233,031,000	483,861,258	280,840,334	203,020,924	483,861,258	250,830,258	107.64
罰款及賠償收入	232,040,000	473,458,047	270,437,123	203,020,924	473,458,047	241,418,047	104.04
規 費 收 入	7,000	11,742	11,742	—	11,742	4,742	67.74
財 產 收 入	110,000	7,387,305	7,387,305	—	7,387,305	7,277,305	6,615.73
其 他 收 入	874,000	3,004,164	3,004,164	—	3,004,164	2,130,164	243.73
臺灣嘉義地方法院檢察署(臺灣嘉義地方檢察署)	311,221,000	443,611,773	330,613,119	112,998,654	443,611,773	132,390,773	42.54
罰款及賠償收入	310,313,000	442,255,355	329,256,701	112,998,654	442,255,355	131,942,355	42.52
規 費 收 入	4,000	7,912	7,912	—	7,912	3,912	97.80
財 產 收 入	222,000	158,692	158,692	—	158,692	- 63,308	28.52
其 他 收 入	682,000	1,189,814	1,189,814	—	1,189,814	507,814	74.46
臺灣臺南地方法院檢察署(臺灣臺南地方檢察署)	716,813,000	842,608,708	687,181,914	155,426,794	842,608,708	125,795,708	17.55
罰款及賠償收入	715,234,000	832,923,425	677,496,631	155,426,794	832,923,425	117,689,425	16.45
規 費 收 入	10,000	21,240	21,240	—	21,240	11,240	112.40
財 產 收 入	116,000	196,419	196,419	—	196,419	80,419	69.33
其 他 收 入	1,453,000	9,467,624	9,467,624	—	9,467,624	8,014,624	551.59
臺灣橋頭地方法院檢察署(臺灣橋頭地方檢察署)	265,559,000	563,088,339	441,711,392	121,376,947	563,088,339	297,529,339	112.04
罰款及賠償收入	264,510,000	562,013,700	440,830,873	121,182,827	562,013,700	297,503,700	112.47
規 費 收 入	8,000	14,385	14,385	—	14,385	6,385	79.81
財 產 收 入	167,000	14,856	14,856	—	14,856	- 152,144	91.10
其 他 收 入	874,000	1,045,398	851,278	194,120	1,045,398	171,398	19.61

1. 本年度部分（續）

單位：新臺幣元

科 目	預 算 數	決 算 數	決 算 審 定 數			審 定 數 與 預 算 數 比 較 增 減	
			實 現 數	應 收 保 留 數	合 計	金 額	%
臺灣高雄地方法院檢察署(臺灣高雄地方檢察署)	647,698,000	3,346,124,309	786,195,590	2,559,928,719	3,346,124,309	2,698,426,309	416.62
罰款及賠償收入	639,341,000	3,334,231,294	774,302,575	2,559,928,719	3,334,231,294	2,694,890,294	421.51
規 費 收 入	73,000	62,051	62,051	—	62,051	- 10,949	15.00
財 產 收 入	403,000	431,766	431,766	—	431,766	28,766	7.14
其 他 收 入	7,881,000	11,399,198	11,399,198	—	11,399,198	3,518,198	44.64
臺灣屏東地方法院檢察署(臺灣屏東地方檢察署)	375,890,000	643,148,393	447,904,479	195,243,914	643,148,393	267,258,393	71.10
罰款及賠償收入	375,023,000	642,234,958	446,991,044	195,243,914	642,234,958	267,211,958	71.25
規 費 收 入	3,000	3,822	3,822	—	3,822	822	27.40
財 產 收 入	38,000	140,296	140,296	—	140,296	102,296	269.20
其 他 收 入	826,000	769,317	769,317	—	769,317	- 56,683	6.86
臺灣臺東地方法院檢察署(臺灣臺東地方檢察署)	121,018,000	130,716,484	113,661,215	17,055,269	130,716,484	9,698,484	8.01
罰款及賠償收入	120,040,000	129,623,128	112,567,859	17,055,269	129,623,128	9,583,128	7.98
規 費 收 入	2,000	5,470	5,470	—	5,470	3,470	173.50
財 產 收 入	28,000	61,613	61,613	—	61,613	33,613	120.05
其 他 收 入	948,000	1,026,273	1,026,273	—	1,026,273	78,273	8.26
臺灣花蓮地方法院檢察署(臺灣花蓮地方檢察署)	194,710,000	204,616,798	186,634,925	17,981,873	204,616,798	9,906,798	5.09
罰款及賠償收入	192,508,000	201,909,357	183,927,484	17,981,873	201,909,357	9,401,357	4.88
財 產 收 入	22,000	56,838	56,838	—	56,838	34,838	158.35
其 他 收 入	2,180,000	2,650,603	2,650,603	—	2,650,603	470,603	21.59
臺灣宜蘭地方法院檢察署(臺灣宜蘭地方檢察署)	183,596,000	277,080,293	217,199,576	59,880,717	277,080,293	93,484,293	50.92
罰款及賠償收入	182,904,000	276,209,836	216,329,119	59,880,717	276,209,836	93,305,836	51.01
規 費 收 入	2,000	3,750	3,750	—	3,750	1,750	87.50
財 產 收 入	109,000	128,802	128,802	—	128,802	19,802	18.17
其 他 收 入	581,000	737,905	737,905	—	737,905	156,905	27.01
臺灣基隆地方法院檢察署(臺灣基隆地方檢察署)	199,702,000	220,375,706	169,500,927	50,874,779	220,375,706	20,673,706	10.35
罰款及賠償收入	199,206,000	213,726,373	162,851,594	50,874,779	213,726,373	14,520,373	7.29
規 費 收 入	—	2,286	2,286	—	2,286	2,286	—
財 產 收 入	115,000	58,423	58,423	—	58,423	- 56,577	49.20
其 他 收 入	381,000	6,588,624	6,588,624	—	6,588,624	6,207,624	1,629.30

1. 本年度部分（續）

單位：新臺幣元

科 目	預 算 數	決 算 數	決 算 審 定 數			審 定 數 與 預 算 數 比 較 增 減	
			實 現 數	應 收 保 留 數	合 計	金 額	%
臺灣澎湖地方法院檢察署(臺灣澎湖地方檢察署)	43,274,000	43,521,145	36,516,476	7,004,669	43,521,145	247,145	0.57
罰款及賠償收入	42,936,000	43,109,595	36,104,926	7,004,669	43,109,595	173,595	0.40
財 產 收 入	17,000	7,570	7,570	—	7,570	- 9,430	55.47
其 他 收 入	321,000	403,980	403,980	—	403,980	82,980	25.85
福建高等法院金門分院檢察署(福建高等檢察署金門檢察分署)	91,000	140,419	140,419	—	140,419	49,419	54.31
財 產 收 入	74,000	123,140	123,140	—	123,140	49,140	66.41
其 他 收 入	17,000	17,279	17,279	—	17,279	279	1.64
福建金門地方法院檢察署(福建金門地方檢察署)	38,461,000	41,574,313	41,289,313	285,000	41,574,313	3,113,313	8.09
罰款及賠償收入	38,314,000	41,175,902	40,890,902	285,000	41,175,902	2,861,902	7.47
規 費 收 入	—	2,026	2,026	—	2,026	2,026	—
財 產 收 入	5,000	5,011	5,011	—	5,011	11	0.22
其 他 收 入	142,000	391,374	391,374	—	391,374	249,374	175.62
福建連江地方法院檢察署(福建連江地方檢察署)	3,275,000	5,025,330	5,025,330	—	5,025,330	1,750,330	53.45
罰款及賠償收入	3,274,000	5,018,700	5,018,700	—	5,018,700	1,744,700	53.29
財 產 收 入	1,000	1,030	1,030	—	1,030	30	3.00
其 他 收 入	—	5,600	5,600	—	5,600	5,600	—
調 查 局	7,696,000	8,662,957	8,662,957	—	8,662,957	966,957	12.56
罰款及賠償收入	1,494,000	523,053	523,053	—	523,053	- 970,947	64.99
規 費 收 入	2,400,000	3,293,200	3,293,200	—	3,293,200	893,200	37.22
財 產 收 入	2,935,000	3,487,671	3,487,671	—	3,487,671	552,671	18.83
其 他 收 入	867,000	1,359,033	1,359,033	—	1,359,033	492,033	56.75

2. 以前年度部分

單位：新臺幣元

年度	科 目	以前年度轉入數	決 算 審 定 數			
			減 免 數	實 現 數	應 收 保 留 數	
					金 額	%
	法 務 部 主 管	11,896,015,376	82,975,265	312,010,661	11,501,029,450	96.68
	廉 政 署	1,040,721,217	4,200,000	68,099,208	968,422,009	93.05
97	罰款及賠償收入	50,000	—	—	50,000	100.00
98	罰款及賠償收入	120,000	60,000	—	60,000	50.00
99	罰款及賠償收入	530,769,518	—	75,000	530,694,518	99.99
100	罰款及賠償收入	75,284,004	—	21,079,010	54,204,994	72.00

2. 以前年度部分（續）

單位：新臺幣元

年度	科 目	以前年度轉入數	決 算 審 定 數			
			減 免 數	實 現 數	應 收 保 留 數	
					金 額	%
101	罰款及賠償收入	5,885,557	—	1,937,562	3,947,995	67.08
102	罰款及賠償收入	150,714,311	—	380	150,713,931	100.00
103	罰款及賠償收入	13,283,107	—	3,003,805	10,279,302	77.39
104	罰款及賠償收入	57,298,920	—	36,626,851	20,672,069	36.08
105	罰款及賠償收入	33,705,800	3,090,000	2,686,600	27,929,200	82.86
106	罰款及賠償收入	173,610,000	1,050,000	2,690,000	169,870,000	97.85
	矯正署及所屬	197,937,887	31,320,470	5,618,338	160,999,079	81.34
90	其 他 收 入	24,423,261	258	17,050	24,405,953	99.93
91	其 他 收 入	4,867,626	2,431	14,374	4,850,821	99.65
92	其 他 收 入	2,702,650	3,320	5,876	2,693,454	99.66
93	其 他 收 入	4,199,064	6,220	526	4,192,318	99.84
94	其 他 收 入	5,676,979	14,290	15,206	5,647,483	99.48
95	其 他 收 入	7,962,295	41,575	45,298	7,875,422	98.91
96	其 他 收 入	9,688,975	1,436,792	11,394	8,240,789	85.05
97	其 他 收 入	908,919	23,883	37,449	847,587	93.25
98	其 他 收 入	988,422	42,111	3,155	943,156	95.42
99	其 他 收 入	17,901,364	684,546	613,490	16,603,328	92.75
100	其 他 收 入	7,470,607	214,825	723,470	6,532,312	87.44
101	其 他 收 入	4,511,738	571,160	393,724	3,546,854	78.61
102	其 他 收 入	7,177,567	1,444,350	31,935	5,701,282	79.43
103	小 計	13,796,821	10,815,658	78,117	2,903,046	21.04
	罰款及賠償收入	67,000	67,000	—	—	—
	其 他 收 入	13,729,821	10,748,658	78,117	2,903,046	21.14
104	小 計	24,753,188	16,019,051	274,631	8,459,506	34.18
	罰款及賠償收入	100,000	100,000	—	—	—
	其 他 收 入	24,653,188	15,919,051	274,631	8,459,506	34.31
105	其 他 收 入	28,310,459	—	806,217	27,504,242	97.15
106	其 他 收 入	32,597,952	—	2,546,426	30,051,526	92.19
	臺灣臺北地方法院檢察署	3,081,325,436	—	18,229,678	3,063,095,758	99.41
103	罰款及賠償收入	26,340	—	26,340	—	—
104	罰款及賠償收入	470,973,429	—	1,863,615	469,109,814	99.60
105	罰款及賠償收入	768,742,393	—	6,357,879	762,384,514	99.17
106	罰款及賠償收入	1,841,583,274	—	9,981,844	1,831,601,430	99.46
	臺灣士林地方法院檢察署	434,999,981	—	3,493,560	431,506,421	99.20
104	罰款及賠償收入	38,682,381	—	233,909	38,448,472	99.40
105	罰款及賠償收入	13,163,178	—	246,782	12,916,396	98.13
106	小 計	383,154,422	—	3,012,869	380,141,553	99.21
	罰款及賠償收入	383,090,938	—	3,012,869	380,078,069	99.21
	其 他 收 入	63,484	—	—	63,484	100.00

2. 以前年度部分（續）

單位：新臺幣元

年度	科目	以前年度轉入數	決 算 審 定 數			
			減 免 數	實 現 數	應 收 保 留 數	
					金 額	%
	臺灣新北地方法院檢察署	1,763,293,565				
103	小 計	1,309,143	—	13,808,438	1,749,485,127	99.22
	罰款及賠償收入	1,188,181	—	168,962	1,140,181	87.09
	其 他 收 入	120,962	—	48,000	1,140,181	95.96
104	罰款及賠償收入	210,048,374	—	120,962	—	—
105	罰款及賠償收入	63,857,113	—	1,357,296	208,691,078	99.35
106	罰款及賠償收入	1,488,078,935	—	864,149	62,992,964	98.65
	臺灣桃園地方法院檢察署	735,062,141	7,987,028	8,100,726	718,974,387	97.81
103	其 他 收 入	304,706	—	55,000	249,706	81.95
104	罰款及賠償收入	243,302,870	—	4,243,456	239,059,414	98.26
105	罰款及賠償收入	168,317,329	7,776,628	649,223	159,891,478	94.99
106	罰款及賠償收入	323,137,236	210,400	3,153,047	319,773,789	98.96
	臺灣新竹地方法院檢察署	183,971,946	—	4,615,360	179,356,586	97.49
103	罰款及賠償收入	151,037	—	151,037	—	—
104	罰款及賠償收入	54,653,172	—	421,540	54,231,632	99.23
105	罰款及賠償收入	27,686,283	—	1,229,969	26,456,314	95.56
106	罰款及賠償收入	101,481,454	—	2,812,814	98,668,640	97.23
	臺灣苗栗地方法院檢察署	262,604,236	—	3,435,890	259,168,346	98.69
104	罰款及賠償收入	13,414,267	—	374,001	13,040,266	97.21
105	罰款及賠償收入	17,195,448	—	219,822	16,975,626	98.72
106	罰款及賠償收入	231,994,521	—	2,842,067	229,152,454	98.77
	臺灣臺中地方法院檢察署	1,776,850,300	250,000	17,066,174	1,759,534,126	99.03
104	罰款及賠償收入	334,053,337	—	1,620,911	332,432,426	99.51
105	罰款及賠償收入	112,749,166	—	882,827	111,866,339	99.22
106	罰款及賠償收入	1,330,047,797	250,000	14,562,436	1,315,235,361	98.89
	臺灣南投地方法院檢察署	98,428,563	1,477,123	2,551,912	94,399,528	95.91
104	罰款及賠償收入	53,259,099	—	268,561	52,990,538	99.50
105	罰款及賠償收入	13,998,931	—	143,342	13,855,589	98.98
106	罰款及賠償收入	31,170,533	1,477,123	2,140,009	27,553,401	88.40
	臺灣彰化地方法院檢察署	229,934,243	5,401,621	8,228,849	216,303,773	94.07
103	其 他 收 入	4,704	—	4,704	—	—
104	罰款及賠償收入	15,947,662	—	422,569	15,525,093	97.35
105	罰款及賠償收入	41,335,888	5,401,621	794,271	35,139,996	85.01
106	罰款及賠償收入	172,645,989	—	7,007,305	165,638,684	95.94

2. 以前年度部分（續）

單位：新臺幣元

年度	科 目	以前年度轉入數	決 算 審 定 數			
			減 免 數	實 現 數	應 收 保 留 數	
					金 額	%
	臺灣雲林地方法院檢察署	126,460,811	2,966,491	4,654,502	118,839,818	93.97
104	罰款及賠償收入	49,076,623	2,306,701	264,464	46,505,458	94.76
105	罰款及賠償收入	25,480,253	381,241	271,925	24,827,087	97.44
106	罰款及賠償收入	51,903,935	278,549	4,118,113	47,507,273	91.53
	臺灣嘉義地方法院檢察署	169,136,161	11,875,917	4,430,359	152,829,885	90.36
104	罰款及賠償收入	47,671,844	7,219,391	172,888	40,279,565	84.49
105	罰款及賠償收入	17,940,470	129,694	135,782	17,674,994	98.52
106	罰款及賠償收入	103,523,847	4,526,832	4,121,689	94,875,326	91.65
	臺灣臺南地方法院檢察署	546,204,825	4,395,240	31,764,565	510,045,020	93.38
104	罰款及賠償收入	304,003,556	—	1,159,609	302,843,947	99.62
105	罰款及賠償收入	38,259,425	—	537,380	37,722,045	98.60
106	罰款及賠償收入	203,941,844	4,395,240	30,067,576	169,479,028	83.10
	臺灣橋頭地方法院檢察署	60,258,265	—	3,296,043	56,962,222	94.53
105	罰款及賠償收入	147,244	—	1,964	145,280	98.67
106	罰款及賠償收入	60,111,021	—	3,294,079	56,816,942	94.52
	臺灣高雄地方法院檢察署	464,684,949	7,167,115	6,405,268	451,112,566	97.08
104	罰款及賠償收入	84,914,508	5,318,136	1,663,424	77,932,948	91.78
105	罰款及賠償收入	33,068,792	1,656,047	1,006,098	30,406,647	91.95
106	罰款及賠償收入	346,701,649	192,932	3,735,746	342,772,971	98.87
	臺灣屏東地方法院檢察署	223,755,314	5,488,765	90,937,045	127,329,504	56.91
104	罰款及賠償收入	34,814,438	—	831,481	33,982,957	97.61
105	罰款及賠償收入	34,550,019	4,300,923	1,316,879	28,932,217	83.74
106	罰款及賠償收入	154,390,857	1,187,842	88,788,685	64,414,330	41.72
	臺灣臺東地方法院檢察署	192,261,277	—	2,121,617	190,139,660	98.90
104	罰款及賠償收入	181,985,226	—	1,467,034	180,518,192	99.19
105	罰款及賠償收入	1,032,045	—	40,290	991,755	96.10
106	罰款及賠償收入	9,244,006	—	614,293	8,629,713	93.35
	臺灣花蓮地方法院檢察署	43,056,471	—	6,183,251	36,873,220	85.64
104	罰款及賠償收入	16,956,316	—	316,937	16,639,379	98.13
105	罰款及賠償收入	5,803,692	—	249,645	5,554,047	95.70
106	罰款及賠償收入	20,296,463	—	5,616,669	14,679,794	72.33
	臺灣宜蘭地方法院檢察署	63,675,506	—	6,184,092	57,491,414	90.29
104	罰款及賠償收入	9,677,338	—	210,610	9,466,728	97.82

2. 以前年度部分（續）

單位：新臺幣元

年度	科 目	以前年度轉入數	決 算 審 定 數			
			減 免 數	實 現 數	應 收 保 留 數	
					金 額	%
105	罰款及賠償收入	9,145,296	—	2,534,278	6,611,018	72.29
106	罰款及賠償收入	44,852,872	—	3,439,204	41,413,668	92.33
	臺灣基隆地方法院檢察署	179,508,188	—	2,286,950	177,221,238	98.73
104	罰款及賠償收入	51,559,797	—	444,185	51,115,612	99.14
105	罰款及賠償收入	5,591,522	—	714,316	4,877,206	87.23
106	罰款及賠償收入	122,356,869	—	1,128,449	121,228,420	99.08
	臺灣澎湖地方法院檢察署	20,724,421	445,495	284,163	19,994,763	96.48
104	罰款及賠償收入	2,169,582	—	43,831	2,125,751	97.98
105	罰款及賠償收入	15,346,127	445,495	50,661	14,849,971	96.77
106	罰款及賠償收入	3,208,712	—	189,671	3,019,041	94.09
	福建金門地方法院檢察署	523,964	—	130,673	393,291	75.06
104	罰款及賠償收入	225,903	—	99,073	126,830	56.14
105	罰款及賠償收入	255,334	—	2,052	253,282	99.20
106	罰款及賠償收入	42,727	—	29,548	13,179	30.84
	福建連江地方法院檢察署	299,534	—	—	299,534	100.00
104	罰款及賠償收入	299,534	—	—	299,534	100.00
	調 查 局	336,175	—	84,000	252,175	75.01
104	其 他 收 入	336,175	—	84,000	252,175	75.01

（二） 歲出部分

1. 本年度部分

單位：新臺幣元

科 目	預 算 數	決 算 數	決 算 審 定 數			審 定 數 與 預 算 數 比 較 增 減	
			實 現 數	應 付 保 留 數	合 計	金 額	%
法 務 部 主 管	31,769,536,000	31,383,580,725	30,991,089,206	392,491,519	31,383,580,725	- 385,955,275	1.21
法 務 部	1,285,310,000	1,231,458,297	1,231,458,297	—	1,231,458,297	- 53,851,703	4.19
一 般 行 政	627,638,000	598,528,396	598,528,396	—	598,528,396	- 29,109,604	4.64
法 務 行 政	290,647,000	267,839,768	267,839,768	—	267,839,768	- 22,807,232	7.85
一般建築及設備	198,998,000	198,933,615	198,933,615	—	198,933,615	- 64,385	0.03
其 他 設 備	198,998,000	198,933,615	198,933,615	—	198,933,615	- 64,385	0.03
第 一 預 備 金	1,659,000	—	—	—	—	- 1,659,000	—
司法科技業務	8,898,000	8,893,790	8,893,790	—	8,893,790	- 4,210	0.05
司法官退休退養給付	112,306,000	112,098,946	112,098,946	—	112,098,946	- 207,054	0.18
國 家 賠 償 金	45,164,000	45,163,782	45,163,782	—	45,163,782	- 218	0.00

1. 本年度部分（續）

單位：新臺幣元

科 目	預 算 數	決 算 數	決 算 審 定 數			審 定 數 與 預 算 數 比 較 增 減	
			實 現 數	應 付 保 留 數	合 計	金 額	%
司 法 官 學 院	247,428,000	245,452,951	245,452,951	—	245,452,951	- 1,975,049	0.80
一 般 行 政	68,019,000	66,094,816	66,094,816	—	66,094,816	- 1,924,184	2.83
司 法 人 員 訓 練	179,409,000	179,358,135	179,358,135	—	179,358,135	- 50,865	0.03
法 醫 研 究 所	141,140,000	133,355,419	133,355,419	—	133,355,419	- 7,784,581	5.52
一 般 行 政	60,759,000	60,746,753	60,746,753	—	60,746,753	- 12,247	0.02
法 醫 業 務	47,097,000	39,516,523	39,516,523	—	39,516,523	- 7,580,477	16.10
第 一 預 備 金	178,000	—	—	—	—	- 178,000	—
鑑 識 科 技 業 務	33,106,000	33,092,143	33,092,143	—	33,092,143	- 13,857	0.04
廉 政 署	419,738,000	407,895,373	398,596,164	9,299,209	407,895,373	- 11,842,627	2.82
一 般 行 政	371,751,000	359,910,305	350,611,096	9,299,209	359,910,305	- 11,840,695	3.19
廉 政 業 務	47,987,000	47,985,068	47,985,068	—	47,985,068	- 1,932	0.00
矯 正 署 及 所 屬	12,563,863,000	12,554,552,944	12,376,691,100	177,861,844	12,554,552,944	- 9,310,056	0.07
一 般 行 政	163,436,000	162,089,260	162,089,260	—	162,089,260	- 1,346,740	0.82
矯 正 業 務	11,886,939,000	11,883,180,733	11,809,880,733	73,300,000	11,883,180,733	- 3,758,267	0.03
改 善 監 所 計 畫	472,773,000	470,279,795	383,729,585	86,550,210	470,279,795	- 2,493,205	0.53
一 般 建 築 及 設 備	10,720,000	10,380,384	10,380,384	—	10,380,384	- 339,616	3.17
交 通 及 運 輸 設 備	10,720,000	10,380,384	10,380,384	—	10,380,384	- 339,616	3.17
司 法 科 技 業 務	29,995,000	28,622,772	10,611,138	18,011,634	28,622,772	- 1,372,228	4.57
行 政 執 行 署 及 所 屬	1,543,834,000	1,540,744,827	1,501,921,868	38,822,959	1,540,744,827	- 3,089,173	0.20
一 般 行 政	104,114,000	103,490,070	103,490,070	—	103,490,070	- 623,930	0.60
執 行 業 務	35,267,000	35,159,000	35,159,000	—	35,159,000	- 108,000	0.31
執 行 案 件 處 理	1,169,968,000	1,167,660,757	1,167,660,757	—	1,167,660,757	- 2,307,243	0.20
行 政 執 行 機 關 擴 (遷) 建 計 畫	233,850,000	233,850,000	195,027,041	38,822,959	233,850,000	—	—
一 般 建 築 及 設 備	635,000	585,000	585,000	—	585,000	- 50,000	7.87
交 通 及 運 輸 設 備	635,000	585,000	585,000	—	585,000	- 50,000	7.87
最 高 法 院 檢 察 署 (最 高 檢 察 署)	185,035,000	180,898,497	180,898,497	—	180,898,497	- 4,136,503	2.24
一 般 行 政	141,286,000	137,582,271	137,582,271	—	137,582,271	- 3,703,729	2.62
檢 察 業 務	43,589,000	43,316,226	43,316,226	—	43,316,226	- 272,774	0.63
第 一 預 備 金	160,000	—	—	—	—	- 160,000	—
臺 灣 高 等 法 院 檢 察 署 (臺 灣 高 等 檢 察 署)	1,123,598,000	1,075,999,476	1,006,835,299	69,164,177	1,075,999,476	- 47,598,524	4.24
一 般 行 政	734,290,000	694,899,754	694,899,754	—	694,899,754	- 39,390,246	5.36
檢 察 業 務	281,605,000	273,396,722	251,196,802	22,199,920	273,396,722	- 8,208,278	2.91
檢 察 機 關 擴 (遷) 建 計 畫	107,703,000	107,703,000	60,738,743	46,964,257	107,703,000	—	—
臺 灣 高 等 法 院 臺 中 分 院 檢 察 署 (臺 灣 高 等 檢 察 署 臺 中 檢 察 分 署)	171,565,000	171,496,298	171,496,298	—	171,496,298	- 68,702	0.04
一 般 行 政	167,644,000	167,593,180	167,593,180	—	167,593,180	- 50,820	0.03
檢 察 業 務	3,921,000	3,903,118	3,903,118	—	3,903,118	- 17,882	0.46

1. 本年度部分（續）

單位：新臺幣元

科 目	預 算 數	決 算 數	決 算 審 定 數			審 定 數 與 預 算 數 比 較 增 減	
			實 現 數	應 付 保 留 數	合 計	金 額	%
臺灣高等法院臺南分院檢察署（臺灣高等檢察署臺南檢察分署）	131,017,000	130,172,466	130,172,466	—	130,172,466	- 844,534	0.64
一 般 行 政	123,935,000	123,235,252	123,235,252	—	123,235,252	- 699,748	0.56
檢 察 業 務	3,932,000	3,930,214	3,930,214	—	3,930,214	- 1,786	0.05
一般建築及設備	3,150,000	3,007,000	3,007,000	—	3,007,000	- 143,000	4.54
交通及運輸設備	3,150,000	3,007,000	3,007,000	—	3,007,000	- 143,000	4.54
臺灣高等法院高雄分院檢察署（臺灣高等檢察署高雄檢察分署）	161,215,000	155,980,239	155,980,239	—	155,980,239	- 5,234,761	3.25
一 般 行 政	157,122,000	152,024,514	152,024,514	—	152,024,514	- 5,097,486	3.24
檢 察 業 務	3,969,000	3,955,725	3,955,725	—	3,955,725	- 13,275	0.33
第一預備金	124,000	—	—	—	—	- 124,000	—
臺灣高等法院花蓮分院檢察署（臺灣高等檢察署花蓮檢察分署）	56,161,000	55,452,337	55,452,337	—	55,452,337	- 708,663	1.26
一 般 行 政	50,676,000	50,411,504	50,411,504	—	50,411,504	- 264,496	0.52
檢 察 業 務	5,439,000	5,040,833	5,040,833	—	5,040,833	- 398,167	7.32
第一預備金	46,000	—	—	—	—	- 46,000	—
臺灣高等法院檢察署智慧財產分署（臺灣高等檢察署智慧財產檢察分署）	17,375,000	16,995,393	16,995,393	—	16,995,393	- 379,607	2.18
一 般 行 政	16,446,000	16,168,231	16,168,231	—	16,168,231	- 277,769	1.69
檢 察 業 務	882,000	827,162	827,162	—	827,162	- 54,838	6.22
第一預備金	47,000	—	—	—	—	- 47,000	—
臺灣臺北地方法院檢察署（臺灣臺北地方檢察署）	1,050,337,000	1,011,245,355	990,269,245	20,976,110	1,011,245,355	- 39,091,645	3.72
一 般 行 政	898,035,000	875,463,263	875,463,263	—	875,463,263	- 22,571,737	2.51
檢 察 業 務	94,217,000	77,697,092	77,697,092	—	77,697,092	- 16,519,908	17.53
檢察機關擴（遷）建計畫	58,085,000	58,085,000	37,108,890	20,976,110	58,085,000	—	—
臺灣士林地方法院檢察署（臺灣士林地方檢察署）	501,636,000	500,976,115	479,863,284	21,112,831	500,976,115	- 659,885	0.13
一 般 行 政	387,251,000	386,717,820	386,717,820	—	386,717,820	- 533,180	0.14
檢 察 業 務	42,563,000	42,436,295	42,436,295	—	42,436,295	- 126,705	0.30
檢察機關擴（遷）建計畫	71,822,000	71,822,000	50,709,169	21,112,831	71,822,000	—	—
臺灣新北地方法院檢察署（臺灣新北地方檢察署）	779,118,000	769,283,516	769,283,516	—	769,283,516	- 9,834,484	1.26
一 般 行 政	677,817,000	676,147,684	676,147,684	—	676,147,684	- 1,669,316	0.25
檢 察 業 務	100,803,000	93,135,832	93,135,832	—	93,135,832	- 7,667,168	7.61

1. 本年度部分（續）

單位：新臺幣元

科 目	預 算 數	決 算 數	決 算 審 定 數			審 定 數 與 預 算 數 比 較 增 減	
			實 現 數	應 付 保 留 數	合 計	金 額	%
第 一 預 備 金	498,000	—	—	—	—	- 498,000	—
臺灣桃園地方法院檢察署（臺灣桃園地方檢察署）	645,217,000	619,130,583	619,130,583	—	619,130,583	- 26,086,417	4.04
一 般 行 政	567,032,000	559,605,438	559,605,438	—	559,605,438	- 7,426,562	1.31
檢 察 業 務	78,185,000	59,525,145	59,525,145	—	59,525,145	- 18,659,855	23.87
臺灣新竹地方法院檢察署（臺灣新竹地方檢察署）	305,838,000	299,361,814	299,361,814	—	299,361,814	- 6,476,186	2.12
一 般 行 政	267,814,000	267,813,600	267,813,600	—	267,813,600	- 400	0.00
檢 察 業 務	37,822,000	31,548,214	31,548,214	—	31,548,214	- 6,273,786	16.59
第 一 預 備 金	202,000	—	—	—	—	- 202,000	—
臺灣苗栗地方法院檢察署（臺灣苗栗地方檢察署）	205,956,000	205,133,770	205,133,770	—	205,133,770	- 822,230	0.40
一 般 行 政	176,153,000	176,152,600	176,152,600	—	176,152,600	- 400	0.00
檢 察 業 務	29,803,000	28,981,170	28,981,170	—	28,981,170	- 821,830	2.76
臺灣臺中地方法院檢察署（臺灣臺中地方檢察署）	874,134,000	845,713,925	845,713,925	—	845,713,925	- 28,420,075	3.25
一 般 行 政	740,780,000	740,771,850	740,771,850	—	740,771,850	- 8,150	0.00
檢 察 業 務	133,354,000	104,942,075	104,942,075	—	104,942,075	- 28,411,925	21.31
臺灣南投地方法院檢察署（臺灣南投地方檢察署）	198,545,000	197,510,937	197,430,114	80,823	197,510,937	- 1,034,063	0.52
一 般 行 政	173,817,000	173,673,030	173,592,207	80,823	173,673,030	- 143,970	0.08
檢 察 業 務	24,093,000	23,204,965	23,204,965	—	23,204,965	- 888,035	3.69
一般建築及設備	635,000	632,942	632,942	—	632,942	- 2,058	0.32
交通及運輸設備	635,000	632,942	632,942	—	632,942	- 2,058	0.32
臺灣彰化地方法院檢察署（臺灣彰化地方檢察署）	373,542,000	349,783,941	343,997,780	5,786,161	349,783,941	- 23,758,059	6.36
一 般 行 政	308,392,000	308,183,060	308,183,060	—	308,183,060	- 208,940	0.07
檢 察 業 務	53,506,000	30,227,528	30,227,528	—	30,227,528	- 23,278,472	43.51
檢察機關擴（遷）建計畫	10,398,000	10,398,000	4,611,839	5,786,161	10,398,000	—	—
一般建築及設備	1,000,000	975,353	975,353	—	975,353	- 24,647	2.46
交通及運輸設備	1,000,000	975,353	975,353	—	975,353	- 24,647	2.46
第 一 預 備 金	246,000	—	—	—	—	- 246,000	—
臺灣雲林地方法院檢察署（臺灣雲林地方檢察署）	215,141,000	205,020,687	205,020,687	—	205,020,687	- 10,120,313	4.70
一 般 行 政	179,759,000	179,758,762	179,758,762	—	179,758,762	- 238	0.00
檢 察 業 務	35,382,000	25,261,925	25,261,925	—	25,261,925	- 10,120,075	28.60

1. 本年度部分（續）

單位：新臺幣元

科 目	預 算 數	決 算 數	決 算 審 定 數			審 定 數 與 預 算 數 比 較 增 減	
			實 現 數	應 付 保 留 數	合 計	金 額	%
臺灣嘉義地方法院檢察署（臺灣嘉義地方檢察署）	307,348,000	300,503,444	290,381,208	10,122,236	300,503,444	- 6,844,556	2.23
一 般 行 政	256,359,000	256,358,522	256,358,522	—	256,358,522	- 478	0.00
檢 察 業 務	47,643,000	41,125,122	31,002,886	10,122,236	41,125,122	- 6,517,878	13.68
一般建築及設備	3,150,000	3,019,800	3,019,800	—	3,019,800	- 130,200	4.13
交通及運輸設備	3,150,000	3,019,800	3,019,800	—	3,019,800	- 130,200	4.13
第一預備金	196,000	—	—	—	—	- 196,000	—
臺灣臺南地方法院檢察署（臺灣臺南地方檢察署）	521,166,000	513,329,920	513,329,920	—	513,329,920	- 7,836,080	1.50
一 般 行 政	447,922,000	447,893,489	447,893,489	—	447,893,489	- 28,511	0.01
檢 察 業 務	72,868,000	65,436,431	65,436,431	—	65,436,431	- 7,431,569	10.20
第一預備金	376,000	—	—	—	—	- 376,000	—
臺灣橋頭地方法院檢察署（臺灣橋頭地方檢察署）	339,663,000	333,467,017	333,467,017	—	333,467,017	- 6,195,983	1.82
一 般 行 政	293,357,000	291,934,912	291,934,912	—	291,934,912	- 1,422,088	0.48
檢 察 業 務	45,306,000	40,599,532	40,599,532	—	40,599,532	- 4,706,468	10.39
一般建築及設備	1,000,000	932,573	932,573	—	932,573	- 67,427	6.74
交通及運輸設備	1,000,000	932,573	932,573	—	932,573	- 67,427	6.74
臺灣高雄地方法院檢察署（臺灣高雄地方檢察署）	681,336,000	655,747,387	651,607,448	4,139,939	655,747,387	- 25,588,613	3.76
一 般 行 政	592,292,000	590,605,675	590,605,675	—	590,605,675	- 1,686,325	0.28
檢 察 業 務	89,044,000	65,141,712	61,001,773	4,139,939	65,141,712	- 23,902,288	26.84
臺灣屏東地方法院檢察署（臺灣屏東地方檢察署）	288,348,000	279,357,622	279,357,622	—	279,357,622	- 8,990,378	3.12
一 般 行 政	253,919,000	253,676,402	253,676,402	—	253,676,402	- 242,598	0.10
檢 察 業 務	34,244,000	25,681,220	25,681,220	—	25,681,220	- 8,562,780	25.01
第一預備金	185,000	—	—	—	—	- 185,000	—
臺灣臺東地方法院檢察署（臺灣臺東地方檢察署）	133,629,000	133,263,923	133,263,923	—	133,263,923	- 365,077	0.27
一 般 行 政	115,291,000	115,291,000	115,291,000	—	115,291,000	—	—
檢 察 業 務	18,082,000	17,972,923	17,972,923	—	17,972,923	- 109,077	0.60
第一預備金	256,000	—	—	—	—	- 256,000	—
臺灣花蓮地方法院檢察署（臺灣花蓮地方檢察署）	192,154,000	191,688,069	185,237,199	6,450,870	191,688,069	- 465,931	0.24
一 般 行 政	163,111,000	163,094,370	163,094,370	—	163,094,370	- 16,630	0.01
檢 察 業 務	29,043,000	28,593,699	22,142,829	6,450,870	28,593,699	- 449,301	1.55

1. 本年度部分（續）

單位：新臺幣元

科 目	預 算 數	決 算 數	決 算 審 定 數			審 定 數 與 預 算 數 比 較 增 減	
			實 現 數	應 付 保 留 數	合 計	金 額	%
臺灣宜蘭地方法院檢察署(臺灣宜蘭地方檢察署)	174,454,000	171,703,953	171,703,953	—	171,703,953	- 2,750,047	1.58
一 般 行 政	152,264,000	152,198,520	152,198,520	—	152,198,520	- 65,480	0.04
檢 察 業 務	21,898,000	19,505,433	19,505,433	—	19,505,433	- 2,392,567	10.93
第 一 預 備 金	292,000	—	—	—	—	- 292,000	—
臺灣基隆地方法院檢察署(臺灣基隆地方檢察署)	197,975,000	193,768,739	193,768,739	—	193,768,739	- 4,206,261	2.12
一 般 行 政	177,972,000	177,388,256	177,388,256	—	177,388,256	- 583,744	0.33
檢 察 業 務	19,636,000	16,380,483	16,380,483	—	16,380,483	- 3,255,517	16.58
第 一 預 備 金	367,000	—	—	—	—	- 367,000	—
臺灣澎湖地方法院檢察署(臺灣澎湖地方檢察署)	82,223,000	80,389,996	80,389,996	—	80,389,996	- 1,833,004	2.23
一 般 行 政	75,117,000	74,930,850	74,930,850	—	74,930,850	- 186,150	0.25
檢 察 業 務	7,106,000	5,459,146	5,459,146	—	5,459,146	- 1,646,854	23.18
福建高等法院金門分院檢察署(福建高等檢察署金門檢察分署)	19,563,000	19,547,582	19,547,582	—	19,547,582	- 15,418	0.08
一 般 行 政	18,011,000	18,003,522	18,003,522	—	18,003,522	- 7,478	0.04
檢 察 業 務	1,552,000	1,544,060	1,544,060	—	1,544,060	- 7,940	0.51
福建金門地方法院檢察署(福建金門地方檢察署)	51,619,000	49,127,000	49,127,000	—	49,127,000	- 2,492,000	4.83
一 般 行 政	44,711,000	44,587,401	44,587,401	—	44,587,401	- 123,599	0.28
檢 察 業 務	6,840,000	4,539,599	4,539,599	—	4,539,599	- 2,300,401	33.63
第 一 預 備 金	68,000	—	—	—	—	- 68,000	—
福建連江地方法院檢察署(福建連江地方檢察署)	16,880,000	16,531,292	16,531,292	—	16,531,292	- 348,708	2.07
一 般 行 政	14,612,000	14,493,361	14,493,361	—	14,493,361	- 118,639	0.81
檢 察 業 務	2,210,000	2,037,931	2,037,931	—	2,037,931	- 172,069	7.79
第 一 預 備 金	58,000	—	—	—	—	- 58,000	—
調 查 局	5,566,435,000	5,541,539,621	5,512,865,261	28,674,360	5,541,539,621	- 24,895,379	0.45
一 般 行 政	4,807,409,000	4,783,272,912	4,783,272,912	—	4,783,272,912	- 24,136,088	0.50
司 法 調 查 業 務	218,809,000	218,522,491	218,522,491	—	218,522,491	- 286,509	0.13
鑑識科學及通訊監察業務	138,000,000	137,955,078	137,955,078	—	137,955,078	- 44,922	0.03
一般建築及設備	341,568,000	341,236,838	312,562,478	28,674,360	341,236,838	- 331,162	0.10
交通及運輸設備	50,000,000	49,684,329	49,684,329	—	49,684,329	- 315,671	0.63
其 他 設 備	291,568,000	291,552,509	262,878,149	28,674,360	291,552,509	- 15,491	0.01
鑑識科技業務	60,649,000	60,552,302	60,552,302	—	60,552,302	- 96,698	0.16

2. 以前年度部分

單位：新臺幣元

年度	科目	以前年度轉入數	決 算 審 定 數			
			減 免 數	實 現 數	應 付 保 留 數	
					金 額	%
	法 務 部 主 管	448,176,974	18,451,155	352,377,810	77,348,009	17.26
	法 務 部	3,081,091	374,331	2,706,760	—	—
106	一 般 行 政	3,081,091	374,331	2,706,760	—	—
	法 醫 研 究 所	1,845,746	3,720	1,842,026	—	—
106	法 醫 業 務	1,845,746	3,720	1,842,026	—	—
	矯 正 署 及 所 屬	208,634,809	9,621,136	188,169,231	10,844,442	5.20
104	改 善 監 所 計 畫	1,265,811	—	—	1,265,811	100.00
106	小 計	207,368,998	9,621,136	188,169,231	9,578,631	4.62
	矯 正 業 務	172,003,868	9,485,990	162,517,878	—	—
	改 善 監 所 計 畫	9,578,631	—	—	9,578,631	100.00
	司 法 科 技 業 務	25,786,499	135,146	25,651,353	—	—
	行 政 執 行 署 及 所 屬	50,251,356	277,814	49,905,694	67,848	0.14
105	行政執行機關擴(遷)建計畫	23,225,589	—	23,157,741	67,848	0.29
106	行政執行機關擴(遷)建計畫	27,025,767	277,814	26,747,953	—	—
	最 高 法 院 檢 察 署	240,722	50,276	190,446	—	—
106	檢 察 業 務	240,722	50,276	190,446	—	—
	臺 灣 高 等 法 院 檢 察 署	12,364,422	391,473	11,972,949	—	—
105	檢察機關擴(遷)建計畫	6,389,028	—	6,389,028	—	—
106	小 計	5,975,394	391,473	5,583,921	—	—
	檢 察 業 務	1,553,394	391,473	1,161,921	—	—
	檢察機關擴(遷)建計畫	4,422,000	—	4,422,000	—	—
	臺 灣 高 等 法 院 臺 南 分 院 檢 察 署	6,252,863	120,884	6,131,979	—	—
106	檢 察 業 務	6,252,863	120,884	6,131,979	—	—
	臺 灣 臺 北 地 方 法 院 檢 察 署	21,896,489	1,009,512	20,886,977	—	—
105	檢察機關擴(遷)建計畫	645,650	—	645,650	—	—
106	小 計	21,250,839	1,009,512	20,241,327	—	—
	一 般 行 政	1,465,991	—	1,465,991	—	—
	檢 察 業 務	2,925,233	610,509	2,314,724	—	—
	檢察機關擴(遷)建計畫	16,859,615	399,003	16,460,612	—	—
	臺 灣 士 林 地 方 法 院 檢 察 署	102,284,877	—	47,368,948	54,915,929	53.69
106	檢察機關擴(遷)建計畫	102,284,877	—	47,368,948	54,915,929	53.69
	臺 灣 桃 園 地 方 法 院 檢 察 署	20,413,112	6,340,385	14,072,727	—	—
103	檢察機關擴(遷)建計畫	20,413,112	6,340,385	14,072,727	—	—
	臺 灣 彰 化 地 方 法 院 檢 察 署	4,981,941	—	562,151	4,419,790	88.72
105	檢察機關擴(遷)建計畫	4,981,941	—	562,151	4,419,790	88.72
	臺 灣 基 隆 地 方 法 院 檢 察 署	663,000	261,624	401,376	—	—
106	檢 察 業 務	663,000	261,624	401,376	—	—
	調 查 局	15,266,546	—	8,166,546	7,100,000	46.51
104	一 般 建 築 及 設 備	840,993	—	840,993	—	—
105	一 般 建 築 及 設 備	7,100,000	—	—	7,100,000	100.00
106	一 般 建 築 及 設 備	7,325,553	—	7,325,553	—	—

二、各項差異原因分析簡明表

(一) 歲入部分

1. 本年度應收保留數簡明表

單位：新臺幣元

科 目	預 算 數	應 收 保 留 數		原 因 分 析
		金 額	%	
矯 正 署 及 所 屬				
其 他 收 入	85,044,000	25,173,283	29.60	受戒治、勒戒人應繳納之戒治、勒戒費，尚待繼續收取。
臺灣臺北地方法院檢察署 (臺灣臺北地方檢察署)				
罰 款 及 賠 償 收 入	1,002,145,000	1,002,879,861	100.07	法院判決確定應收未收犯罪所得，尚待繼續收取。
臺灣士林地方法院檢察署 (臺灣士林地方檢察署)				
罰 款 及 賠 償 收 入	405,956,000	166,229,747	40.95	法院判決確定應收未收犯罪所得，尚待繼續收取。
其 他 收 入	3,690,000	1,600,820	43.38	被害人應返還之犯罪被害補償金差額，尚待繼續收取。
臺灣新北地方法院檢察署 (臺灣新北地方檢察署)				
罰 款 及 賠 償 收 入	1,201,898,000	1,202,218,525	100.03	法院判決確定應收未收犯罪所得，尚待繼續收取。
臺灣桃園地方法院檢察署 (臺灣桃園地方檢察署)				
罰 款 及 賠 償 收 入	851,843,000	805,557,373	94.57	法院判決確定應收未收犯罪所得，尚待繼續收取。
臺灣新竹地方法院檢察署 (臺灣新竹地方檢察署)				
罰 款 及 賠 償 收 入	384,924,000	187,101,517	48.61	法院判決確定應收未收犯罪所得，尚待繼續收取。
臺灣苗栗地方法院檢察署 (臺灣苗栗地方檢察署)				
罰 款 及 賠 償 收 入	301,864,000	53,056,932	17.58	法院判決確定應收未收犯罪所得，尚待繼續收取。
臺灣臺中地方法院檢察署 (臺灣臺中地方檢察署)				
罰 款 及 賠 償 收 入	1,280,080,000	1,893,618,499	147.93	法院判決確定應收未收犯罪所得，尚待繼續收取。
臺灣南投地方法院檢察署 (臺灣南投地方檢察署)				
罰 款 及 賠 償 收 入	192,642,000	32,281,639	16.76	法院判決確定應收未收犯罪所得，尚待繼續收取。
臺灣彰化地方法院檢察署 (臺灣彰化地方檢察署)				
罰 款 及 賠 償 收 入	413,665,000	207,998,792	50.28	法院判決確定應收未收犯罪所得，尚待繼續收取。
臺灣雲林地方法院檢察署 (臺灣雲林地方檢察署)				
罰 款 及 賠 償 收 入	232,040,000	203,020,924	87.49	法院判決確定應收未收犯罪所得，尚待繼續收取。
臺灣嘉義地方法院檢察署 (臺灣嘉義地方檢察署)				
罰 款 及 賠 償 收 入	310,313,000	112,998,654	36.41	法院判決確定應收未收犯罪所得，尚待繼續收取。
臺灣臺南地方法院檢察署 (臺灣臺南地方檢察署)				
罰 款 及 賠 償 收 入	715,234,000	155,426,794	21.73	法院判決確定應收未收犯罪所得，尚待繼續收取。

1. 本年度應收保留數簡明表（續）

單位：新臺幣元

科 目	預 算 數	應 收 保 留 數		原 因 分 析
		金 額	%	
臺灣橋頭地方法院檢察署 （臺灣橋頭地方檢察署）				
罰 款 及 賠 償 收 入	264,510,000	121,182,827	45.81	法院判決確定應收未收犯罪所得，尚待繼續收取。
其 他 收 入	874,000	194,120	22.21	被害人應返還之犯罪被害補償金差額，尚待繼續收取。
臺灣高雄地方法院檢察署 （臺灣高雄地方檢察署）				
罰 款 及 賠 償 收 入	639,341,000	2,559,928,719	400.40	法院判決確定應收未收犯罪所得，尚待繼續收取。
臺灣屏東地方法院檢察署 （臺灣屏東地方檢察署）				
罰 款 及 賠 償 收 入	375,023,000	195,243,914	52.06	法院判決確定應收未收犯罪所得，尚待繼續收取。
臺灣宜蘭地方法院檢察署 （臺灣宜蘭地方檢察署）				
罰 款 及 賠 償 收 入	182,904,000	59,880,717	32.74	法院判決確定應收未收犯罪所得，尚待繼續收取。
臺灣基隆地方法院檢察署 （臺灣基隆地方檢察署）				
罰 款 及 賠 償 收 入	199,206,000	50,874,779	25.54	法院判決確定應收未收犯罪所得，尚待繼續收取。

註：本表所列項目係指應收保留數達 20%，或 3 千萬元以上者。

2. 本年度歲入超（短）收數簡明表

單位：新臺幣元

科 目	預 算 數	決 算 審 定 數	超（短）收 數		原 因 分 析
			金 額	%	
法 務 部					
罰 款 及 賠 償 收 入	8,259,000	692,648	- 7,566,352	91.61	國家賠償求償收入較預計減少。
司 法 官 學 院					
其 他 收 入	3,000	1,136,763	1,133,763	37,792.10	收回結業學員未滿服務年限離職之生活津貼補助。
廉 政 署					
罰 款 及 賠 償 收 入	83,491,000	15,639,320	- 67,851,680	81.27	違反公職人員財產申報法及利益衝突迴避法案件之罰款收入較預計減少。
矯 正 署 及 所 屬					
罰 款 及 賠 償 收 入	3,521,000	13,971,936	10,450,936	296.82	廠商違約賠償收入較預計增加。
財 產 收 入	12,064,000	17,211,195	5,147,195	42.67	廢舊物資變賣收入及租金收入較預計增加。
行政執行署及所屬					
其 他 收 入	2,107,000	6,325,247	4,218,247	200.20	執行費收入較預計增加。
臺灣臺北地方法院檢察署 （臺灣臺北地方檢察署）					
罰 款 及 賠 償 收 入	1,002,145,000	1,950,891,930	948,746,930	94.67	違法沒入金收入較預計增加。
其 他 收 入	4,331,000	12,094,248	7,763,248	179.25	清理繳庫之贓證物款較預計增加。
臺灣士林地方法院檢察署 （臺灣士林地方檢察署）					
罰 款 及 賠 償 收 入	405,956,000	685,249,898	279,293,898	68.80	違法沒入金收入較預計增加。

2. 本年度歲入超（短）收數簡明表（續）

單位：新臺幣元

科 目	預 算 數	決 算 審 定 數	超（短）收 數		原 因 分 析
			金 額	%	
臺灣新北地方法院檢察署 (臺灣新北地方檢察署)					
罰款及賠償收入	1,201,898,000	2,340,598,800	1,138,700,800	94.74	違法沒入金收入較預計增加。
其 他 收 入	12,869,000	23,042,261	10,173,261	79.05	清理繳庫之刑事保證金及收回以前年度被害人返還之犯罪被害補償金較預計增加。
臺灣桃園地方法院檢察署 (臺灣桃園地方檢察署)					
罰款及賠償收入	851,843,000	1,822,545,448	970,702,448	113.95	違法罰金及沒入金收入較預計增加。
臺灣新竹地方法院檢察署 (臺灣新竹地方檢察署)					
罰款及賠償收入	384,924,000	586,050,535	201,126,535	52.25	違法沒入金收入較預計增加。
臺灣臺中地方法院檢察署 (臺灣臺中地方檢察署)					
罰款及賠償收入	1,280,080,000	3,238,983,225	1,958,903,225	153.03	違法沒入金收入較預計增加。
臺灣南投地方法院檢察署 (臺灣南投地方檢察署)					
罰款及賠償收入	192,642,000	236,511,808	43,869,808	22.77	違法沒入金收入較預計增加。
臺灣彰化地方法院檢察署 (臺灣彰化地方檢察署)					
罰款及賠償收入	413,665,000	747,603,985	333,938,985	80.73	違法沒入金收入較預計增加。
其 他 收 入	2,460,000	12,171,184	9,711,184	394.76	清理繳庫之贓證物款較預計增加。
臺灣雲林地方法院檢察署 (臺灣雲林地方檢察署)					
罰款及賠償收入	232,040,000	473,458,047	241,418,047	104.04	違法沒入金收入較預計增加。
財 產 收 入	110,000	7,387,305	7,277,305	6,615.73	收回犯罪被害補償金利息較預計增加。
其 他 收 入	874,000	3,004,164	2,130,164	243.73	清理繳庫之刑事保證金較預計增加。
臺灣嘉義地方法院檢察署 (臺灣嘉義地方檢察署)					
罰款及賠償收入	310,313,000	442,255,355	131,942,355	42.52	違法罰金及沒入金收入較預計增加。
臺灣臺南地方法院檢察署 (臺灣臺南地方檢察署)					
罰款及賠償收入	715,234,000	832,923,425	117,689,425	16.45	違法罰金及沒入金收入較預計增加。
其 他 收 入	1,453,000	9,467,624	8,014,624	551.59	清理繳庫之贓證物款較預計增加。
臺灣橋頭地方法院檢察署 (臺灣橋頭地方檢察署)					
罰款及賠償收入	264,510,000	562,013,700	297,503,700	112.47	違法罰金及沒入金收入較預計增加。
臺灣高雄地方法院檢察署 (臺灣高雄地方檢察署)					
罰款及賠償收入	639,341,000	3,334,231,294	2,694,890,294	421.51	違法沒入金收入較預計增加。
其 他 收 入	7,881,000	11,399,198	3,518,198	44.64	清理繳庫之刑事保證金及贓證物款較預計增加。
臺灣屏東地方法院檢察署 (臺灣屏東地方檢察署)					
罰款及賠償收入	375,023,000	642,234,958	267,211,958	71.25	違法罰金及沒入金收入較預計增加。

2. 本年度歲入超（短）收數簡明表（續）

單位：新臺幣元

科 目	預 算 數	決 算 審 定 數	超（短）收 數		原 因 分 析
			金 額	%	
臺灣宜蘭地方法院檢察署 (臺灣宜蘭地方檢察署)					
罰款及賠償收入	182,904,000	276,209,836	93,305,836	51.01	違法罰金及沒入金收入較預計增加。
臺灣基隆地方法院檢察署 (臺灣基隆地方檢察署)					
其 他 收 入	381,000	6,588,624	6,207,624	1,629.30	清理繳庫之刑事保證金及贓證物款較預計增加。
福建連江地方法院檢察署 (福建連江地方檢察署)					
罰款及賠償收入	3,274,000	5,018,700	1,744,700	53.29	違法罰金收入較預計增加。

註：本表所列項目係指超（短）收數達 20% 且百萬元以上，或 3 千萬元以上者。

3. 以前年度歲入減免數簡明表

單位：新臺幣元

年 度	科 目	以 前 年 度 轉 入 數	減 免 數		原 因 分 析
			金 額	%	
98	廉 政 署				
	罰款及賠償收入	120,000	60,000	50.00	原處分機關撤銷原處分，經法務部核定註銷違反公職人員財產申報法之應收罰鍰收入。
102	矯 正 署 及 所 屬				
	其 他 收 入	7,177,567	1,444,350	20.12	受勒戒人為低收入戶或依法取得債權憑證，核定註銷之應收勒戒費用。
103	罰款及賠償收入	67,000	67,000	100.00	依法取得債權憑證，核定註銷經法院判決裁定應追繳之廠商押標金。
	其 他 收 入	13,729,821	10,748,658	78.29	受勒戒人為低收入戶或依法取得債權憑證，核定註銷之應收勒戒費用。
104	罰款及賠償收入	100,000	100,000	100.00	依法取得債權憑證，核定註銷經法院判決裁定應追繳之廠商押標金。
	其 他 收 入	24,653,188	15,919,051	64.57	受勒戒人為低收入戶或依法取得債權憑證，核定註銷之應收勒戒費用。

註：本表所列項目係指減免數達 20%，或 3 千萬元以上者。

4. 以前年度應收保留數簡明表

單位：新臺幣元

年 度	科 目	以 前 年 度 轉 入 數	應 收 保 留 數		原 因 分 析
			金 額	%	
97	廉 政 署				
	罰款及賠償收入	50,000	50,000	100.00	97 至 106 年度均係違反公職人員財產申報法及利益衝突迴避法案件受處分人尚未繳納之罰款。
98	罰款及賠償收入	120,000	60,000	50.00	
99	罰款及賠償收入	530,769,518	530,694,518	99.99	
100	罰款及賠償收入	75,284,004	54,204,994	72.00	
101	罰款及賠償收入	5,885,557	3,947,995	67.08	
102	罰款及賠償收入	150,714,311	150,713,931	100.00	
103	罰款及賠償收入	13,283,107	10,279,302	77.39	
104	罰款及賠償收入	57,298,920	20,672,069	36.08	

4. 以前年度應收保留數簡明表（續）

單位：新臺幣元

年度	科 目	以 前 年 度 轉 入 數	應 收 保 留 數		原 因 分 析
			金 額	%	
105	罰 款 及 賠 償 收 入	33,705,800	27,929,200	82.86	90 至 106 年度均係尚待收回之勒戒、戒治費用。
106	罰 款 及 賠 償 收 入	173,610,000	169,870,000	97.85	
	矯 正 署 及 所 屬				
90	其 他 收 入	24,423,261	24,405,953	99.93	
91	其 他 收 入	4,867,626	4,850,821	99.65	
92	其 他 收 入	2,702,650	2,693,454	99.66	
93	其 他 收 入	4,199,064	4,192,318	99.84	
94	其 他 收 入	5,676,979	5,647,483	99.48	
95	其 他 收 入	7,962,295	7,875,422	98.91	
96	其 他 收 入	9,688,975	8,240,789	85.05	
97	其 他 收 入	908,919	847,587	93.25	
98	其 他 收 入	988,422	943,156	95.42	
99	其 他 收 入	17,901,364	16,603,328	92.75	
100	其 他 收 入	7,470,607	6,532,312	87.44	
101	其 他 收 入	4,511,738	3,546,854	78.61	
102	其 他 收 入	7,177,567	5,701,282	79.43	
103	其 他 收 入	13,729,821	2,903,046	21.14	
104	其 他 收 入	24,653,188	8,459,506	34.31	
105	其 他 收 入	28,310,459	27,504,242	97.15	
106	其 他 收 入	32,597,952	30,051,526	92.19	
	臺灣臺北地方法院檢察署				104 至 106 年度均係法院判決確定應收未收犯罪所得，尚待繼續收取。
104	罰 款 及 賠 償 收 入	470,973,429	469,109,814	99.60	
105	罰 款 及 賠 償 收 入	768,742,393	762,384,514	99.17	
106	罰 款 及 賠 償 收 入	1,841,583,274	1,831,601,430	99.46	104 至 106 年度均係法院判決確定應收未收犯罪所得，尚待繼續收取。
	臺灣士林地方法院檢察署				
104	罰 款 及 賠 償 收 入	38,682,381	38,448,472	99.40	
105	罰 款 及 賠 償 收 入	13,163,178	12,916,396	98.13	
106	罰 款 及 賠 償 收 入	383,090,938	380,078,069	99.21	
	其 他 收 入	63,484	63,484	100.00	預付檔案室租金因承商房屋遭強制執行拍賣，致租約法律關係中止，相關租金尚待收回。
	臺灣新北地方法院檢察署				加害人待清償之犯罪被害補償金，尚待繼續收取。
103	罰 款 及 賠 償 收 入	1,188,181	1,140,181	95.96	
104	罰 款 及 賠 償 收 入	210,048,374	208,691,078	99.35	
105	罰 款 及 賠 償 收 入	63,857,113	62,992,964	98.65	
106	罰 款 及 賠 償 收 入	1,488,078,935	1,476,660,904	99.23	104 至 106 年度均係法院判決確定應收未收犯罪所得，尚待繼續收取。
	臺灣桃園地方法院檢察署				
103	其 他 收 入	304,706	249,706	81.95	
104	罰 款 及 賠 償 收 入	243,302,870	239,059,414	98.26	
105	罰 款 及 賠 償 收 入	168,317,329	159,891,478	94.99	
106	罰 款 及 賠 償 收 入	323,137,236	319,773,789	98.96	

4. 以前年度應收保留數簡明表（續）

單位：新臺幣元

年度	科 目	以 前 年 度 轉 入 數	應 收 保 留 數		原 因 分 析
			金 額	%	
	臺灣新竹地方法院檢察署				
104	罰款及賠償收入	54,653,172	54,231,632	99.23	法院判決確定應收未收犯罪所得，尚待繼續收取。
105	罰款及賠償收入	27,686,283	26,456,314	95.56	加害人待清償之犯罪被害補償金，及法院判決確定應收未收犯罪所得等，尚待繼續收取。
106	罰款及賠償收入	101,481,454	98,668,640	97.23	法院判決確定應收未收犯罪所得，尚待繼續收取。
	臺灣苗栗地方法院檢察署				
104	罰款及賠償收入	13,414,267	13,040,266	97.21	104 至 106 年度均係法院判決確定應收未收犯罪所得，尚待繼續收取。
105	罰款及賠償收入	17,195,448	16,975,626	98.72	
106	罰款及賠償收入	231,994,521	229,152,454	98.77	
	臺灣臺中地方法院檢察署				
104	罰款及賠償收入	334,053,337	332,432,426	99.51	104 至 106 年度均係法院判決確定應收未收犯罪所得，尚待繼續收取。
105	罰款及賠償收入	112,749,166	111,866,339	99.22	
106	罰款及賠償收入	1,330,047,797	1,315,235,361	98.89	
	臺灣南投地方法院檢察署				
104	罰款及賠償收入	53,259,099	52,990,538	99.50	104 至 106 年度均係法院判決確定應收未收犯罪所得，尚待繼續收取。
105	罰款及賠償收入	13,998,931	13,855,589	98.98	
106	罰款及賠償收入	31,170,533	27,553,401	88.40	
	臺灣彰化地方法院檢察署				
104	罰款及賠償收入	15,947,662	15,525,093	97.35	104 至 106 年度均係法院判決確定應收未收犯罪所得，尚待繼續收取。
105	罰款及賠償收入	41,335,888	35,139,996	85.01	
106	罰款及賠償收入	172,645,989	165,638,684	95.94	
	臺灣雲林地方法院檢察署				
104	罰款及賠償收入	49,076,623	46,505,458	94.76	104 至 106 年度均係法院判決確定應收未收犯罪所得，尚待繼續收取。
105	罰款及賠償收入	25,480,253	24,827,087	97.44	
106	罰款及賠償收入	51,903,935	47,507,273	91.53	
	臺灣嘉義地方法院檢察署				
104	罰款及賠償收入	47,671,844	40,279,565	84.49	104 至 106 年度均係法院判決確定應收未收犯罪所得，尚待繼續收取。
105	罰款及賠償收入	17,940,470	17,674,994	98.52	
106	罰款及賠償收入	103,523,847	94,875,326	91.65	
	臺灣臺南地方法院檢察署				
104	罰款及賠償收入	304,003,556	302,843,947	99.62	104 至 106 年度均係法院判決確定應收未收犯罪所得，尚待繼續收取。
105	罰款及賠償收入	38,259,425	37,722,045	98.60	
106	罰款及賠償收入	203,941,844	169,479,028	83.10	
	臺灣橋頭地方法院檢察署				
105	罰款及賠償收入	147,244	145,280	98.67	105 至 106 年度均係法院判決確定應收未收犯罪所得，尚待繼續收取。
106	罰款及賠償收入	60,111,021	56,816,942	94.52	
	臺灣高雄地方法院檢察署				
104	罰款及賠償收入	84,914,508	77,932,948	91.78	104 至 106 年度均係法院判決確定應收未收犯罪所得，尚待繼續收取。

4. 以前年度應收保留數簡明表（續）

單位：新臺幣元

年度	科 目	以 前 年 度 轉 入 數	應 收 保 留 數		原 因 分 析
			金 額	%	
105	罰款及賠償收入	33,068,792	30,406,647	91.95	
106	罰款及賠償收入	346,701,649	342,772,971	98.87	
	臺灣屏東地方法院檢察署				
104	罰款及賠償收入	34,814,438	33,982,957	97.61	104 至 106 年度均係法院判決確定應收未收犯罪所得，尚待繼續收取。
105	罰款及賠償收入	34,550,019	28,932,217	83.74	
106	罰款及賠償收入	154,390,857	64,414,330	41.72	
	臺灣臺東地方法院檢察署				104 至 106 年度均係法院判決確定應收未收犯罪所得，尚待繼續收取。
104	罰款及賠償收入	181,985,226	180,518,192	99.19	
105	罰款及賠償收入	1,032,045	991,755	96.10	
106	罰款及賠償收入	9,244,006	8,629,713	93.35	104 至 106 年度均係法院判決確定應收未收犯罪所得，尚待繼續收取。
	臺灣花蓮地方法院檢察署				
104	罰款及賠償收入	16,956,316	16,639,379	98.13	
105	罰款及賠償收入	5,803,692	5,554,047	95.70	104 至 106 年度均係法院判決確定應收未收犯罪所得，尚待繼續收取。
106	罰款及賠償收入	20,296,463	14,679,794	72.33	
	臺灣宜蘭地方法院檢察署				
104	罰款及賠償收入	9,677,338	9,466,728	97.82	104 至 106 年度均係法院判決確定應收未收犯罪所得，尚待繼續收取。
105	罰款及賠償收入	9,145,296	6,611,018	72.29	
106	罰款及賠償收入	44,852,872	41,413,668	92.33	
	臺灣基隆地方法院檢察署				104 至 106 年度均係法院判決確定應收未收犯罪所得，尚待繼續收取。
104	罰款及賠償收入	51,559,797	51,115,612	99.14	
105	罰款及賠償收入	5,591,522	4,877,206	87.23	
106	罰款及賠償收入	122,356,869	121,228,420	99.08	104 至 106 年度均係法院判決確定應收未收犯罪所得，尚待繼續收取。
	臺灣澎湖地方法院檢察署				
104	罰款及賠償收入	2,169,582	2,125,751	97.98	
105	罰款及賠償收入	15,346,127	14,849,971	96.77	104 至 106 年度均係法院判決確定應收未收犯罪所得，尚待繼續收取。
106	罰款及賠償收入	3,208,712	3,019,041	94.09	
	福建金門地方法院檢察署				
104	罰款及賠償收入	225,903	126,830	56.14	104 至 106 年度均係法院判決確定應收未收犯罪所得，尚待繼續收取。
105	罰款及賠償收入	255,334	253,282	99.20	
106	罰款及賠償收入	42,727	13,179	30.84	
	福建連江地方法院檢察署				法院判決確定應收未收犯罪所得，尚待繼續收取。
104	罰款及賠償收入	299,534	299,534	100.00	
	調 查 局				
104	其 他 收 入	336,175	252,175	75.01	代墊資遣駕駛勞工保險老年給付，尚待繼續收取。

註：本表所列項目係指應收保留數達 20%，或 3 千萬元以上者。

(二) 歲出部分

1. 本年度應付保留數簡明表

單位：新臺幣元

科 目	預 算 數	應 付 保 留 數		原 因 分 析
		金 額	%	
矯 正 署 及 所 屬				
矯 正 業 務	11,886,939,000	73,300,000	0.62	臺南監獄建築物耐震補強工程案，因發包作業時程影響，未及於年度終了前完成。
改 善 監 所 計 畫	472,773,000	86,550,210	18.31	宜蘭監獄擴建工程案，尚未完成驗收。
司 法 科 技 業 務	29,995,000	18,011,634	60.05	矯正機關智慧監控系統建置及影像資料庫分析應用計畫委託資訊服務案，因規劃及發包作業時程影響，未及於年度終了前完成。
行政執行署及所屬				
行政執行機關擴(遷)建計畫	233,850,000	38,822,959	16.60	高雄分署辦公廳舍新建工程案，尚未完成驗收。
臺灣高等法院檢察署 (臺灣高等檢察署)				
檢察機關擴(遷)建計畫	107,703,000	46,964,257	43.61	博一大樓及舊有辦公廳舍工程整修案，未屆合約期限，須保留繼續執行。
臺灣臺北地方法院檢察署 (臺灣臺北地方檢察署)				
檢察機關擴(遷)建計畫	58,085,000	20,976,110	36.11	博一大樓及舊有辦公廳舍工程整修案，未屆合約期限，須保留繼續執行。
臺灣士林地方法院檢察署 (臺灣士林地方檢察署)				
檢察機關擴(遷)建計畫	71,822,000	21,112,831	29.40	擴建辦公廳舍裝修、購置設備及搬遷計畫案，尚未完成驗收。
臺灣彰化地方法院檢察署 (臺灣彰化地方檢察署)				
檢察機關擴(遷)建計畫	10,398,000	5,786,161	55.65	辦公廳舍遷建計畫案，尚未經彰化縣都市計畫審議委員會審議通過，須保留繼續執行。
臺灣嘉義地方法院檢察署 (臺灣嘉義地方檢察署)				
檢 察 業 務	47,643,000	10,122,236	21.25	辦公大樓外牆整修統包工程案，因發包作業時程影響，未及於年度終了前完成。
臺灣花蓮地方法院檢察署 (臺灣花蓮地方檢察署)				
檢 察 業 務	29,043,000	6,450,870	22.21	院檢合署辦公大樓耐震補強工程案，因規劃及發包作業時程影響，未及於年度終了前完成。

註：本表所列項目係指應付保留數達 20%，或 3 千萬元以上者。

2. 本年度賸餘數簡明表

單位：新臺幣元

科 目	預 算 數	賸 餘 數		原 因 分 析
		金 額	%	
臺灣高等法院檢察署 (臺灣高等檢察署)				
一 般 行 政	734,290,000	39,390,246	5.36	實際進用員額較少人事費結餘。
臺灣桃園地方法院檢察署 (臺灣桃園地方檢察署)				
檢 察 業 務	78,185,000	18,659,855	23.87	補(捐)助經費結餘。
臺灣臺中地方法院檢察署 (臺灣臺中地方檢察署)				
檢 察 業 務	133,354,000	28,411,925	21.31	補(捐)助經費結餘。

2. 本年度賸餘數簡明表（續）

單位：新臺幣元

科 目	預 算 數	賸 餘 數		原 因 分 析
		金 額	%	
臺灣彰化地方法院檢察署 (臺灣彰化地方檢察署) 檢 察 業 務	53,506,000	23,278,472	43.51	補(捐)助經費結餘。
臺灣雲林地方法院檢察署 (臺灣雲林地方檢察署) 檢 察 業 務	35,382,000	10,120,075	28.60	補(捐)助經費結餘。
臺灣高雄地方法院檢察署 (臺灣高雄地方檢察署) 檢 察 業 務	89,044,000	23,902,288	26.84	補(捐)助經費結餘。
臺灣屏東地方法院檢察署 (臺灣屏東地方檢察署) 檢 察 業 務	34,244,000	8,562,780	25.01	補(捐)助經費結餘。
臺灣澎湖地方法院檢察署 (臺灣澎湖地方檢察署) 檢 察 業 務	7,106,000	1,646,854	23.18	補(捐)助經費結餘。
福建金門地方法院檢察署 (福建金門地方檢察署) 檢 察 業 務	6,840,000	2,300,401	33.63	補(捐)助經費結餘。

註：本表所列項目係指賸餘數達 20%，或 3 千萬元以上者。

3. 以前年度歲出減免數簡明表

單位：新臺幣元

年度	科 目	以 前 年 度 轉 入 數	減 免 數		原 因 分 析
			金 額	%	
106	最 高 法 院 檢 察 署 檢 察 業 務	240,722	50,276	20.89	營繕工程之結餘。
106	臺灣高等法院檢察署 檢 察 業 務	1,553,394	391,473	25.20	營繕工程之結餘。
106	臺灣臺北地方法院檢察署 檢 察 業 務	2,925,233	610,509	20.87	營繕工程之結餘。
103	臺灣桃園地方法院檢察署 檢察機關擴(遷)建計畫	20,413,112	6,340,385	31.06	營繕工程之結餘。
106	臺灣基隆地方法院檢察署 檢 察 業 務	663,000	261,624	39.46	營繕工程之結餘。

註：本表所列項目係指減免數達 20%，或 3 千萬元以上者。

4. 以前年度應付保留數簡明表

單位：新臺幣元

年度	科 目	以 前 年 度 轉 入 數	應 付 保 留 數		原 因 分 析
			金 額	%	
104	矯 正 署 及 所 屬 改 善 監 所 計 畫	1,265,811	1,265,811	100.00	104 及 106 年度均係宜蘭監獄擴建工程案，尚未完成驗收。
106	改 善 監 所 計 畫	9,578,631	9,578,631	100.00	

4. 以前年度應付保留數簡明表（續）

單位：新臺幣元

年度	科 目	以 前 年 度 轉 入 數	應 付 保 留 數		原 因 分 析
			金 額	%	
106	臺灣士林地方法院檢察署 檢察機關擴(遷)建計畫	102,284,877	54,915,929	53.69	擴建辦公廳舍新建工程案，尚未完成驗收。
105	臺灣彰化地方法院檢察署 檢察機關擴(遷)建計畫	4,981,941	4,419,790	88.72	辦公廳舍遷建計畫案，尚未經彰化縣都市計畫審議委員會審議通過，須保留繼續執行。
105	調查局 一般建築及設備	7,100,000	7,100,000	100.00	調查局中和調查園區新建辦公大樓中長程計畫（原新北市調查處辦公大樓遷建修正計畫），經行政院於 107 年 12 月 19 日審議通過，須保留繼續執行。

註：本表所列項目係指應付保留數達 20%，或 3 千萬元以上者。

拾參、經濟部主管

經濟部主管包括 10 個機關，業務計畫 48 項，下分工作計畫 53 項，其中已執行完成者 35 項，尚在執行者 18 項。本年度決算審核結果，歲入決算審定實現數 115 億 6,342 萬餘元，應收保留數 103 億 1,593 萬餘元，較預算增加 71 億 7,912 萬餘元（48.84%）；歲出決算審定實現數 501 億 8,091 萬餘元（94.50%），應付保留數 22 億 7,483 萬餘元（4.28%），預算賸餘 6 億 4,799 萬餘元（1.22%）。以前年度轉入數決算審核結果，歲入決算審定實現數 52 億 5,700 萬餘元（2.42%），減免數 1 億 4,668 萬餘元（0.07%），應收保留數 2,114 億 7,921 萬餘元（97.51%）；歲出決算審定實現數 25 億 1,820 萬餘元（43.87%），減免數 3 億 2,087 萬餘元（5.59%），應付保留數 29 億 120 萬餘元（50.54%）。

茲將經濟部主管歲入、歲出決算之審定及各項差異之原因分析，分別列表如次：

一、決算審定數簡明表

（一）歲入部分

1. 本年度部分

單位：新臺幣元

科 目	預 算 數	決 算 數	決 算 審 定 數			審 定 數 與 預 算 數 比 較 增 減	
			實 現 數	應 收 保 留 數	合 計	金 額	%
經 濟 部 主 管	14,700,230,000	20,681,679,249	11,563,423,782	10,315,934,838	21,879,358,620	7,179,128,620	48.84
經 濟 部	7,709,310,000	13,204,740,446	4,620,741,197	9,781,678,620	14,402,419,817	6,693,109,817	86.82
罰款及賠償收入	53,811,000	49,086,542	47,616,542	1,470,000	49,086,542	- 4,724,458	8.78
規 費 收 入	714,056,000	541,782,776	541,249,507	533,269	541,782,776	- 172,273,224	24.13
財 產 收 入	534,965,000	381,893,916	381,854,532	39,384	381,893,916	- 153,071,084	28.61
營業盈餘及事業收入	6,036,999,000	11,876,310,242	3,294,353,646	9,779,635,967	13,073,989,613	7,036,990,613	116.56
其 他 收 入	369,479,000	355,666,970	355,666,970	—	355,666,970	- 13,812,030	3.74
工 業 局	236,580,000	391,914,351	391,757,151	157,200	391,914,351	155,334,351	65.66
罰款及賠償收入	9,036,000	4,914,095	4,756,895	157,200	4,914,095	- 4,121,905	45.62

1. 本年度部分（續）

單位：新臺幣元

科 目	預 算 數	決 算 數	決 算 審 定 數			審 定 數 與 預 算 數 比 較 增 減	
			實 現 數	應 收 保 留 數	合 計	金 額	%
規 費 收 入	3,574,000	2,432,589	2,432,589	—	2,432,589	- 1,141,411	31.94
財 產 收 入	2,445,000	9,775,283	9,775,283	—	9,775,283	7,330,283	299.81
其 他 收 入	221,525,000	374,792,384	374,792,384	—	374,792,384	153,267,384	69.19
國際貿易局及所屬	1,637,975,000	1,735,921,545	1,208,348,999	527,572,546	1,735,921,545	97,946,545	5.98
罰款及賠償收入	5,358,000	43,117,941	43,117,941	—	43,117,941	37,759,941	704.74
財 產 收 入	1,632,591,000	1,679,038,114	1,151,465,568	527,572,546	1,679,038,114	46,447,114	2.84
其 他 收 入	26,000	13,765,490	13,765,490	—	13,765,490	13,739,490	52,844.19
標準檢驗局及所屬	945,990,000	991,739,930	989,039,371	2,700,559	991,739,930	45,749,930	4.84
罰款及賠償收入	20,036,000	22,357,588	19,716,313	2,641,275	22,357,588	2,321,588	11.59
規 費 收 入	915,592,000	956,536,945	956,536,945	—	956,536,945	40,944,945	4.47
財 產 收 入	2,801,000	4,075,240	4,075,240	—	4,075,240	1,274,240	45.49
其 他 收 入	7,561,000	8,770,157	8,710,873	59,284	8,770,157	1,209,157	15.99
智慧財產局	3,890,833,000	4,064,023,960	4,064,023,960	—	4,064,023,960	173,190,960	4.45
罰款及賠償收入	1,250,000	188,662	188,662	—	188,662	- 1,061,338	84.91
規 費 收 入	3,887,887,000	4,061,948,195	4,061,948,195	—	4,061,948,195	174,061,195	4.48
財 產 收 入	1,108,000	1,144,791	1,144,791	—	1,144,791	36,791	3.32
其 他 收 入	588,000	742,312	742,312	—	742,312	154,312	26.24
水利署及所屬	247,185,000	207,050,749	204,521,836	2,528,913	207,050,749	- 40,134,251	16.24
罰款及賠償收入	84,950,000	78,533,756	76,004,843	2,528,913	78,533,756	- 6,416,244	7.55
規 費 收 入	15,345,000	12,373,634	12,373,634	—	12,373,634	- 2,971,366	19.36
財 產 收 入	59,454,000	39,506,412	39,506,412	—	39,506,412	- 19,947,588	33.55
其 他 收 入	87,436,000	76,636,947	76,636,947	—	76,636,947	- 10,799,053	12.35
中小企業處	619,000	17,419,670	17,419,670	—	17,419,670	16,800,670	2,714.16
罰款及賠償收入	175,000	92,500	92,500	—	92,500	- 82,500	47.14
財 產 收 入	246,000	768,235	768,235	—	768,235	522,235	212.29
其 他 收 入	198,000	16,558,935	16,558,935	—	16,558,935	16,360,935	8,263.10
加工出口區管理處及所屬	9,231,000	18,913,456	18,581,456	332,000	18,913,456	9,682,456	104.89
罰款及賠償收入	4,765,000	3,998,750	3,666,750	332,000	3,998,750	- 766,250	16.08
規 費 收 入	4,367,000	14,889,330	14,889,330	—	14,889,330	10,522,330	240.95
財 產 收 入	99,000	20,220	20,220	—	20,220	- 78,780	79.58
其 他 收 入	—	5,156	5,156	—	5,156	5,156	—
中央地質調查所	2,115,000	581,024	581,024	—	581,024	- 1,533,976	72.53
罰款及賠償收入	600,000	13,778	13,778	—	13,778	- 586,222	97.70
財 產 收 入	347,000	202,538	202,538	—	202,538	- 144,462	41.63
其 他 收 入	1,168,000	364,708	364,708	—	364,708	- 803,292	68.78
能 源 局	20,392,000	49,374,118	48,409,118	965,000	49,374,118	28,982,118	142.12
罰款及賠償收入	9,400,000	12,972,019	12,007,019	965,000	12,972,019	3,572,019	38.00
規 費 收 入	10,823,000	31,734,015	31,734,015	—	31,734,015	20,911,015	193.21
財 產 收 入	109,000	618,954	618,954	—	618,954	509,954	467.85
其 他 收 入	60,000	4,049,130	4,049,130	—	4,049,130	3,989,130	6,648.55

2. 以前年度部分

單位：新臺幣元

年度	科目	以前年度轉入數	決 算 審 定 數			
			減 免 數	實 現 數	應 收 保 留 數	
					金 額	%
	經 濟 部 主 管	216,882,914,570	146,686,788	5,257,008,941	211,479,218,841	97.51
	經 濟 部	216,041,883,675	5,733,385	4,704,025,871	211,332,124,419	97.82
87	小 計	52,800,000,000	—	—	52,800,000,000	100.00
	財 產 收 入	16,500,000,000	—	—	16,500,000,000	100.00
	營業盈餘及事業收入	36,300,000,000	—	—	36,300,000,000	100.00
88	小 計	120,846,180,000	—	—	120,846,180,000	100.00
	財 產 收 入	56,400,000,000	—	—	56,400,000,000	100.00
	營業盈餘及事業收入	64,446,180,000	—	—	64,446,180,000	100.00
92	小 計	23,560,000,000	—	—	23,560,000,000	100.00
	財 產 收 入	12,400,000,000	—	—	12,400,000,000	100.00
	營業盈餘及事業收入	11,160,000,000	—	—	11,160,000,000	100.00
95	罰款及賠償收入	183,255	—	—	183,255	100.00
96	小 計	21,056,884	5,644,305	18,000	15,394,579	73.11
	罰款及賠償收入	20,994,950	5,644,305	—	15,350,645	73.12
	其 他 收 入	61,934	—	18,000	43,934	70.94
97	小 計	113,070	—	—	113,070	100.00
	罰款及賠償收入	100,000	—	—	100,000	100.00
	規 費 收 入	11,619	—	—	11,619	100.00
	財 產 收 入	1,451	—	—	1,451	100.00
98	小 計	114,198	—	—	114,198	100.00
	罰款及賠償收入	30,000	—	—	30,000	100.00
	規 費 收 入	23,238	—	—	23,238	100.00
	財 產 收 入	60,960	—	—	60,960	100.00
99	規 費 收 入	11,619	—	—	11,619	100.00
100	罰款及賠償收入	19,115	—	—	19,115	100.00
101	罰款及賠償收入	50,000	—	—	50,000	100.00
102	小 計	14,106,813,140	—	20,000	14,106,793,140	100.00
	罰款及賠償收入	41,140	—	20,000	21,140	51.39
	財 產 收 入	14,106,772,000	—	—	14,106,772,000	100.00
103	其 他 收 入	200,000	—	—	200,000	100.00
104	小 計	60,447	12,163	—	48,284	79.88
	罰款及賠償收入	48,284	—	—	48,284	100.00
	規 費 收 入	12,163	12,163	—	—	—
105	小 計	177,894	—	18,552	159,342	89.57
	規 費 收 入	177,892	—	18,552	159,340	89.57
	財 產 收 入	2	—	—	2	100.00
106	小 計	4,706,904,053	76,917	4,703,969,319	2,857,817	0.06
	罰款及賠償收入	3,240,000	—	860,000	2,380,000	73.46
	規 費 收 入	677,125	76,917	222,391	377,817	55.80
	財 產 收 入	711	—	711	—	—

2. 以前年度部分（續）

單位：新臺幣元

年度	科 目	以前年度轉入數	決 算 審 定 數			
			減 免 數	實 現 數	應 收 保 留 數	
					金 額	%
	營業盈餘及事業收入	4,702,886,217	—	4,702,886,217	—	—
	其 他 收 入	100,000	—	—	100,000	100.00
	工 業 局	12,580,155	—	10,706,815	1,873,340	14.89
96	其 他 收 入	1,134,000	—	36,000	1,098,000	96.83
99	罰款及賠償收入	30,000	—	—	30,000	100.00
102	罰款及賠償收入	1,800	—	—	1,800	100.00
103	罰款及賠償收入	23,000	—	—	23,000	100.00
104	罰款及賠償收入	773,428	—	133,571	639,857	82.73
105	罰款及賠償收入	157,139	—	115,456	41,683	26.53
106	罰款及賠償收入	10,460,788	—	10,421,788	39,000	0.37
	國際貿易局及所屬	533,046,847	—	532,896,852	149,995	0.03
102	罰款及賠償收入	149,995	—	—	149,995	100.00
106	財 產 收 入	532,896,852	—	532,896,852	—	—
	標準檢驗局及所屬	14,863,313	114,000	3,841,738	10,907,575	73.39
100	罰款及賠償收入	1,283,472	—	129,893	1,153,579	89.88
101	小 計	1,612,000	—	41,000	1,571,000	97.46
	罰款及賠償收入	1,527,000	—	17,000	1,510,000	98.89
	其 他 收 入	85,000	—	24,000	61,000	71.76
102	罰款及賠償收入	801,000	51,000	—	750,000	93.63
103	罰款及賠償收入	306,394	15,000	38,000	253,394	82.70
104	罰款及賠償收入	2,343,968	—	10,000	2,333,968	99.57
105	罰款及賠償收入	2,522,602	38,000	584,100	1,900,502	75.34
106	小 計	5,993,877	10,000	3,038,745	2,945,132	49.14
	罰款及賠償收入	5,928,500	10,000	2,973,368	2,945,132	49.68
	其 他 收 入	65,377	—	65,377	—	—
	智慧財產局	677,877	—	—	677,877	100.00
100	其 他 收 入	677,877	—	—	677,877	100.00
	水利署及所屬	276,107,303	140,819,403	3,454,425	131,833,475	47.75
90	罰款及賠償收入	47,825	—	—	47,825	100.00
91	小 計	1,660,014	229,972	—	1,430,042	86.15
	罰款及賠償收入	1,617,969	228,000	—	1,389,969	85.91
	財 產 收 入	42,045	1,972	—	40,073	95.31
93	罰款及賠償收入	53,024,663	33,867,821	100,550	19,056,292	35.94
94	罰款及賠償收入	107,704,246	68,904,331	—	38,799,915	36.02
95	小 計	5,947,980	3,680,605	20,680	2,246,695	37.77
	罰款及賠償收入	5,627,083	3,626,086	20,680	1,980,317	35.19
	規 費 收 入	320,897	54,519	—	266,378	83.01
96	小 計	52,764,465	29,186,674	6,000	23,571,791	44.67
	罰款及賠償收入	52,644,847	29,175,296	6,000	23,463,551	44.57
	規 費 收 入	119,618	11,378	—	108,240	90.49

2. 以前年度部分（續）

單位：新臺幣元

年度	科目	以前年度轉入數	決 算 審 定 數			
			減 免 數	實 現 數	應 收 保 留 數	
					金 額	%
97	罰款及賠償收入	2,244,038	—	—	2,244,038	100.00
98	罰款及賠償收入	1,843,936	—	83,671	1,760,265	95.46
99	罰款及賠償收入	2,320,262	—	55,000	2,265,262	97.63
100	罰款及賠償收入	17,223,674	4,850,000	25,438	12,348,236	71.69
101	罰款及賠償收入	6,594,000	—	—	6,594,000	100.00
102	罰款及賠償收入	10,495,195	—	9,970	10,485,225	99.91
103	罰款及賠償收入	6,690,925	—	110,126	6,580,799	98.35
104	罰款及賠償收入	1,953,090	—	110,000	1,843,090	94.37
105	罰款及賠償收入	2,757,990	100,000	452,990	2,205,000	79.95
106	罰款及賠償收入	2,835,000	—	2,480,000	355,000	12.52
	加工出口區管理處及所屬	20,000	20,000	—	—	—
106	罰款及賠償收入	20,000	20,000	—	—	—
	能 源 局	3,735,400	—	2,083,240	1,652,160	44.23
105	罰款及賠償收入	1,544,400	—	999,240	545,160	35.30
106	罰款及賠償收入	2,191,000	—	1,084,000	1,107,000	50.52

（二）歲出部分

1. 本年度部分

單位：新臺幣元

科目	預算數	決算數	決 算 審 定 數			審 定 數 與 預 算 數 比 較 增 減	
			實 現 數	應 付 保 留 數	合 計	金 額	%
經 濟 部 主 管	53,103,740,000	52,455,743,973	50,180,912,972	2,274,831,001	52,455,743,973	- 647,996,027	1.22
經 濟 部	19,039,606,000	18,876,834,088	18,827,625,713	49,208,375	18,876,834,088	- 162,771,912	0.85
推動商業科技發展	769,792,000	761,377,605	717,804,897	43,572,708	761,377,605	- 8,414,395	1.09
科技專案	15,805,431,000	15,756,962,498	15,756,962,498	—	15,756,962,498	- 48,468,502	0.31
延攬海外科技人才	26,033,000	24,926,169	24,926,169	—	24,926,169	- 1,106,831	4.25
礦業及土石科技發展	7,909,000	7,905,365	7,905,365	—	7,905,365	- 3,635	0.05
礦務行政與管理	35,700,000	33,939,788	33,939,788	—	33,939,788	- 1,760,212	4.93
一般行政	1,674,955,000	1,594,797,984	1,589,162,317	5,635,667	1,594,797,984	- 80,157,016	4.79
國營事業管理	5,964,000	5,963,831	5,963,831	—	5,963,831	- 169	0.00
投資審議	8,272,000	8,268,167	8,268,167	—	8,268,167	- 3,833	0.05
推動商業現代化	253,957,000	252,021,109	252,021,109	—	252,021,109	- 1,935,891	0.76
經濟行政與管理	29,166,000	29,150,793	29,150,793	—	29,150,793	- 15,207	0.05
貿易調查業務	3,717,000	3,618,176	3,618,176	—	3,618,176	- 98,824	2.66
國際經濟合作與促進投資	165,359,000	163,778,128	163,778,128	—	163,778,128	- 1,580,872	0.96
國際經濟合作	20,425,000	19,932,413	19,932,413	—	19,932,413	- 492,587	2.41
促進投資	144,934,000	143,845,715	143,845,715	—	143,845,715	- 1,088,285	0.75

1. 本年度部分（續）

單位：新臺幣元

科 目	預 算 數	決 算 數	決 算 審 定 數			審 定 數 與 預 算 數 比 較 增 減	
			實 現 數	應 付 保 留 數	合 計	金 額	%
非營業特種基金	227,000,000	227,000,000	227,000,000	—	227,000,000	—	—
經濟作業基金	227,000,000	227,000,000	227,000,000	—	227,000,000	—	—
一般建築及設備	880,000	867,088	867,088	—	867,088	- 12,912	1.47
交通及運輸設備	880,000	867,088	867,088	—	867,088	- 12,912	1.47
第一預備金	17,035,000	—	—	—	—	- 17,035,000	—
早期退休人員生活困難照護金	2,445,000	1,841,000	1,841,000	—	1,841,000	- 604,000	24.70
退休撫卹給付	5,991,000	4,416,387	4,416,387	—	4,416,387	- 1,574,613	26.28
工 業 局	8,318,490,000	8,158,549,202	7,304,708,213	853,840,989	8,158,549,202	- 159,940,798	1.92
工業技術升級輔導	7,265,350,000	7,168,131,641	6,842,764,978	325,366,663	7,168,131,641	- 97,218,359	1.34
一般行政	333,998,000	325,778,504	325,778,504	—	325,778,504	- 8,219,496	2.46
工業管理	717,432,000	664,639,057	136,164,731	528,474,326	664,639,057	- 52,792,943	7.36
第一預備金	1,710,000	—	—	—	—	- 1,710,000	—
國際貿易局及所屬	1,508,714,000	1,485,597,412	1,477,819,354	7,778,058	1,485,597,412	- 23,116,588	1.53
一般行政	518,819,000	501,782,482	500,394,424	1,388,058	501,782,482	- 17,036,518	3.28
國際貿易	989,895,000	983,814,930	977,424,930	6,390,000	983,814,930	- 6,080,070	0.61
標準檢驗局及所屬	2,468,005,000	2,445,246,861	2,445,246,861	—	2,445,246,861	- 22,758,139	0.92
建立及維持度量衡標準	565,884,000	565,605,436	565,605,436	—	565,605,436	- 278,564	0.05
建立及維護國家標準	214,828,000	209,246,809	209,246,809	—	209,246,809	- 5,581,191	2.60
一般行政	1,212,182,000	1,201,538,362	1,201,538,362	—	1,201,538,362	- 10,643,638	0.88
標準檢驗及度政管理	470,984,000	466,776,587	466,776,587	—	466,776,587	- 4,207,413	0.89
一般建築及設備	4,127,000	2,079,667	2,079,667	—	2,079,667	- 2,047,333	49.61
營建工程	2,487,000	539,667	539,667	—	539,667	- 1,947,333	78.30
交通及運輸設備	1,640,000	1,540,000	1,540,000	—	1,540,000	- 100,000	6.10
智慧財產局	1,430,714,000	1,425,272,098	1,425,272,098	—	1,425,272,098	- 5,441,902	0.38
智慧財產權科技發展	201,810,000	201,341,596	201,341,596	—	201,341,596	- 468,404	0.23
一般行政	974,328,000	971,749,223	971,749,223	—	971,749,223	- 2,578,777	0.26
推動保護智慧財產權	253,756,000	251,411,279	251,411,279	—	251,411,279	- 2,344,721	0.92
一般建築及設備	820,000	770,000	770,000	—	770,000	- 50,000	6.10
交通及運輸設備	820,000	770,000	770,000	—	770,000	- 50,000	6.10
水利署及所屬	14,427,692,000	14,187,222,226	12,853,683,879	1,333,538,347	14,187,222,226	- 240,469,774	1.67
水資源科技發展	205,336,000	181,415,469	171,022,462	10,393,007	181,415,469	- 23,920,531	11.65
一般行政	1,951,120,000	1,948,473,211	1,927,268,731	21,204,480	1,948,473,211	- 2,646,789	0.14
水利建設及保育管理	12,258,481,000	12,051,537,283	10,749,596,423	1,301,940,860	12,051,537,283	- 206,943,717	1.69
水資源企劃及保育	559,201,000	557,929,389	557,539,389	390,000	557,929,389	- 1,271,611	0.23
水利行政業務	61,611,000	57,810,995	53,249,978	4,561,017	57,810,995	- 3,800,005	6.17
水資源開發及維護	664,966,000	651,788,314	602,779,013	49,009,301	651,788,314	- 13,177,686	1.98
河川海岸及排水環境營造	10,972,703,000	10,784,008,585	9,536,028,043	1,247,980,542	10,784,008,585	- 188,694,415	1.72
一般建築及設備	5,820,000	5,796,263	5,796,263	—	5,796,263	- 23,737	0.41

1. 本年度部分（續）

單位：新臺幣元

科 目	預 算 數	決 算 數	決 算 審 定 數			審 定 數 與 預 算 數 比 較 增 減	
			實 現 數	應 付 保 留 數	合 計	金 額	%
交通及運輸設備	5,820,000	5,796,263	5,796,263	—	5,796,263	- 23,737	0.41
第一預備金	6,935,000	—	—	—	—	- 6,935,000	—
中小企業處	4,433,315,000	4,418,968,911	4,409,264,029	9,704,882	4,418,968,911	- 14,346,089	0.32
中小企業科技應用	1,712,450,000	1,703,299,166	1,695,121,981	8,177,185	1,703,299,166	- 9,150,834	0.53
一般行政	148,945,000	147,262,970	145,735,273	1,527,697	147,262,970	- 1,682,030	1.13
中小企業發展	2,568,867,000	2,568,406,775	2,568,406,775	—	2,568,406,775	- 460,225	0.02
第一預備金	3,053,000	—	—	—	—	- 3,053,000	—
加工出口區管理處及所屬	515,299,000	514,230,150	514,230,150	—	514,230,150	- 1,068,850	0.21
園區產業升級	78,131,000	78,005,357	78,005,357	—	78,005,357	- 125,643	0.16
一般行政	332,477,000	331,639,252	331,639,252	—	331,639,252	- 837,748	0.25
加工出口區業務	104,014,000	104,011,099	104,011,099	—	104,011,099	- 2,901	0.00
加工出口區管理	104,014,000	104,011,099	104,011,099	—	104,011,099	- 2,901	0.00
一般建築及設備	577,000	574,442	574,442	—	574,442	- 2,558	0.44
交通及運輸設備	577,000	574,442	574,442	—	574,442	- 2,558	0.44
第一預備金	100,000	—	—	—	—	- 100,000	—
中央地質調查所	415,078,000	405,957,736	404,973,616	984,120	405,957,736	- 9,120,264	2.20
地質科技研究發展	211,450,000	209,675,065	209,675,065	—	209,675,065	- 1,774,935	0.84
一般行政	113,744,000	108,155,981	108,155,981	—	108,155,981	- 5,588,019	4.91
地質調查研究	89,834,000	88,126,690	87,142,570	984,120	88,126,690	- 1,707,310	1.90
第一預備金	50,000	—	—	—	—	- 50,000	—
能源局	546,827,000	537,865,289	518,089,059	19,776,230	537,865,289	- 8,961,711	1.64
能源科技計畫	288,825,000	286,341,910	273,238,680	13,103,230	286,341,910	- 2,483,090	0.86
一般行政	189,511,000	185,719,684	185,457,184	262,500	185,719,684	- 3,791,316	2.00
能源規劃與國際交流	67,606,000	65,221,653	58,811,153	6,410,500	65,221,653	- 2,384,347	3.53
一般建築及設備	635,000	582,042	582,042	—	582,042	- 52,958	8.34
交通及運輸設備	635,000	582,042	582,042	—	582,042	- 52,958	8.34
第一預備金	250,000	—	—	—	—	- 250,000	—

2. 以前年度部分

單位：新臺幣元

年度	科 目	以前年度轉入數	決 算 審 定 數			
			減 免 數	實 現 數	應 付 保 留 數	
					金 額	%
	經 濟 部 主 管	5,740,279,286	320,871,978	2,518,202,779	2,901,204,529	50.54
	經 濟 部	1,569,801,593	1,163,939	48,285,654	1,520,352,000	96.85
87	投資事業股權移轉	484,143,000	—	—	484,143,000	100.00
88	投資事業股權移轉	1,035,574,000	—	—	1,035,574,000	100.00
106	小 計	50,084,593	1,163,939	48,285,654	635,000	1.27

2. 以前年度部分（續）

單位：新臺幣元

年度	科 目	以前年度轉入數	決 算 審 定 數			
			減 免 數	實 現 數	應 付 保 留 數	
					金 額	%
	推動商業科技發展	3,400,000	6,066	3,393,934	—	—
	一般行政	45,859,593	1,157,873	44,701,720	—	—
	推動商業現代化	825,000	—	190,000	635,000	76.97
	工業局	228,272,463	1,880,104	166,115,795	60,276,564	26.41
105	工業管理	7,748,714	—	7,748,714	—	—
106	小 計	220,523,749	1,880,104	158,367,081	60,276,564	27.33
	工業技術升級輔導	4,042,517	155,860	3,886,657	—	—
	工業管理	216,481,232	1,724,244	154,480,424	60,276,564	27.84
	國際貿易局及所屬	1,025,527,923	—	90,198,313	935,329,610	91.20
100	國際貿易	448,240	—	448,240	—	—
101	國際貿易	28,668,760	—	28,668,760	—	—
106	國際貿易	996,410,923	—	61,081,313	935,329,610	93.87
	水利署及所屬	2,900,726,456	317,680,489	2,197,799,612	385,246,355	13.28
103	水利建設及保育管理	1,543,360	684,240	859,120	—	—
104	水利建設及保育管理	392,316,455	106,251,519	278,987,229	7,077,707	1.80
105	水利建設及保育管理	615,726,550	58,891,296	407,115,147	149,720,107	24.32
106	小 計	1,891,140,091	151,853,434	1,510,838,116	228,448,541	12.08
	水資源科技發展	2,394,000	—	2,394,000	—	—
	一般行政	27,288,705	399,220	26,889,485	—	—
	水利建設及保育管理	1,861,457,386	151,454,214	1,481,554,631	228,448,541	12.27
	中小企業處	3,968,151	39,794	3,928,357	—	—
106	一般行政	3,968,151	39,794	3,928,357	—	—
	能源局	11,982,700	107,652	11,875,048	—	—
105	一般行政	2,215,000	—	2,215,000	—	—
106	小 計	9,767,700	107,652	9,660,048	—	—
	能源科技計畫	5,409,000	—	5,409,000	—	—
	一般行政	497,500	—	497,500	—	—
	能源規劃與國際交流	3,861,200	107,652	3,753,548	—	—

二、修正數明細表及各項差異原因分析簡明表

（一）修正數明細表

本年度歲入決算修正數明細表

單位：新臺幣元

科 目	正 數				修 正 內 容
	實 現 數		應 收 保 留 數		
	增	減	增	減	
經 濟 部 主 管	—	—	1,197,679,371	—	增列應收台灣中油公司繳庫股息紅利。
經 濟 部	—	—	1,197,679,371	—	
營業盈餘及事業收入	—	—	1,197,679,371	—	

(二) 各項差異原因分析表－歲入部分

1. 本年度應收保留數簡明表

單位：新臺幣元

科 目	預 算 數	應 收 保 留 數		原 因 分 析
		金 額	%	
經 濟 部				
營業盈餘及事業收入	6,036,999,000	9,779,635,967	161.99	台灣糖業公司及台灣中油公司股息紅利應繳庫數。
國際貿易局及所屬				
財產收入	1,632,591,000	527,572,546	32.32	臺北國際會議中心及臺北世界貿易中心等展覽大樓尚未收繳之權利金。

註：本表所列項目係指應收保留數達 20%，或 3 千萬元以上者。

2. 本年度歲入超（短）收數簡明表

單位：新臺幣元

科 目	預 算 數	決 算 審 定 數	超（短）收 數		原 因 分 析
			金 額	%	
經 濟 部					
規 費 收 入	714,056,000	541,782,776	- 172,273,224	24.13	公司申請登記及變更案件較預計減少。
財 產 收 入	534,965,000	381,893,916	- 153,071,084	28.61	石油及天然氣等礦產權利金收入較預計減少。
營業盈餘及事業收入	6,036,999,000	13,073,989,613	7,036,990,613	116.56	台灣糖業公司及台灣中油公司繳庫盈餘較預計增加。
工 業 局					
罰款及賠償收入	9,036,000	4,914,095	- 4,121,905	45.62	廠商繳納違規罰鍰較預計減少。
規 費 收 入	3,574,000	2,432,589	- 1,141,411	31.94	冷凍空調業登記申請案件較預計減少。
財 產 收 入	2,445,000	9,775,283	7,330,283	299.81	收取信保基金「促進產業研究發展及建構研發環境優惠貸款」保證專款之利息收入較預計增加。
其 他 收 入	221,525,000	374,792,384	153,267,384	69.19	收回以前年度委辦及補助計畫結餘款較預計增加。
國際貿易局及所屬					
罰款及賠償收入	5,358,000	43,117,941	37,759,941	704.74	廠商繳納違規罰鍰較預計增加。
財 產 收 入	1,632,591,000	1,679,038,114	46,447,114	2.84	廠商繳納展覽館委託營運權利金較預計增加。
其 他 收 入	26,000	13,765,490	13,739,490	52,844.19	收回以前年度短估之展覽館委託經營權利金。
標準檢驗局及所屬					
規 費 收 入	915,592,000	956,536,945	40,944,945	4.47	商品檢驗申請案件較預計增加。
財 產 收 入	2,801,000	4,075,240	1,274,240	45.49	委辦單位代管設備之使用費收入較預計增加。
智 慧 財 產 局					
罰款及賠償收入	1,250,000	188,662	- 1,061,338	84.91	廠商繳納違規罰鍰較預計減少。
規 費 收 入	3,887,887,000	4,061,948,195	174,061,195	4.48	專利申請案件數較預計增加。
水利署及所屬					
財 產 收 入	59,454,000	39,506,412	- 19,947,588	33.55	土石方標售收入較預計減少。
中 小 企 業 處					
其 他 收 入	198,000	16,558,935	16,360,935	8,263.10	收回「小型企業創新研發計畫(SBIR)」以前年度補助款結餘較預計增加。
加工出口區管理處及所屬					
規 費 收 入	4,367,000	14,889,330	10,522,330	240.95	園區廠商申請建築執照或辦理公司登記、變更登記等案件較預計增加。

2. 本年度歲入超（短）收數簡明表（續）

單位：新臺幣元

科 目	預 算 數	決 算 審 定 數	超（短）收 數		原 因 分 析
			金 額	%	
能 源 局					
罰 款 及 賠 償 收 入	9,400,000	12,972,019	3,572,019	38.00	廠商逾期未完成太陽光電發電設備設置等，沒收履約保證金之罰款收入較預計增加。
規 費 收 入	10,823,000	31,734,015	20,911,015	193.21	廠商申請審查發照案件較預計增加。
其 他 收 入	60,000	4,049,130	3,989,130	6,648.55	收回以前年度計畫經費結餘款較預計增加所致。

註：本表所列項目係指超（短）收數達 20% 且百萬元以上，或 3 千萬元以上者。

3. 以前年度歲入減免數簡明表

單位：新臺幣元

年 度	科 目	以 前 年 度 轉 入 數	減 免 數		原 因 分 析
			金 額	%	
	經 濟 部				
96	罰 款 及 賠 償 收 入	20,994,950	5,644,305	26.88	違反光碟管理條例行政罰鍰，依法取得債權憑證，爰辦理註銷。
104	規 費 收 入	12,163	12,163	100.00	應收礦業權費收入，依法取得債權憑證，爰辦理註銷。
	水 利 署 及 所 屬				
93	罰 款 及 賠 償 收 入	53,024,663	33,867,821	63.87	93 至 96、100 年度，皆為違反水利法行政罰鍰，依法取得債權憑證，爰辦理註銷。
94	罰 款 及 賠 償 收 入	107,704,246	68,904,331	63.98	
95	罰 款 及 賠 償 收 入	5,627,083	3,626,086	64.44	
96	罰 款 及 賠 償 收 入	52,644,847	29,175,296	55.42	
100	罰 款 及 賠 償 收 入	17,223,674	4,850,000	28.16	
	加 工 出 口 區 管 理 處 及 所 屬				
106	罰 款 及 賠 償 收 入	20,000	20,000	100.00	違反勞基法罰鍰，依法取得債權憑證，爰辦理註銷。

註：本表所列項目係指減免數達 20%，或 3 千萬元以上者。

4. 以前年度應收保留數簡明表

單位：新臺幣元

年 度	科 目	以 前 年 度 轉 入 數	應 收 保 留 數		原 因 分 析
			金 額	%	
	經 濟 部				
87	財 產 收 入	16,500,000,000	16,500,000,000	100.00	台灣中油公司股票釋出，待與工會協商，尚未辦理。
	營業盈餘及事業收入	36,300,000,000	36,300,000,000	100.00	台灣中油公司股票釋出（超過面額之買賣差價），待與工會協商，尚未辦理。
88	財 產 收 入	56,400,000,000	56,400,000,000	100.00	台灣中油、台灣電力公司股票釋出，待與工會協商，或依修正後電業法規定進行發電業及輸配電業分離，尚未辦理。
	營業盈餘及事業收入	64,446,180,000	64,446,180,000	100.00	台灣中油、台灣電力公司股票釋出（超過面額之買賣差價），待與工會協商，或依修正後電業法規定進行發電業及輸配電業分離，尚未辦理。
92	財 產 收 入	12,400,000,000	12,400,000,000	100.00	台灣中油公司股票釋出，待與工會協商，尚未辦理。
	營業盈餘及事業收入	11,160,000,000	11,160,000,000	100.00	台灣中油公司股票釋出（超過面額之買賣差價），待與工會協商，尚未辦理。
95	罰 款 及 賠 償 收 入	183,255	183,255	100.00	違反公司法等規定案件尚未收繳之罰鍰。
96	罰 款 及 賠 償 收 入	20,994,950	15,350,645	73.12	違反光碟管理條例及公司法等規定案件尚未收繳之罰鍰。

4. 以前年度應收保留數簡明表（續）

單位：新臺幣元

年 度	科 目	以 前 年 度 轉 入 數	應 收 保 留 數		原 因 分 析
			金 額	%	
97	其 他 收 入	61,934	43,934	70.94	尚未收回溢發退休人員退休金。
	罰 款 及 賠 償 收 入	100,000	100,000	100.00	違反公司法等規定案件尚未收繳之罰鍰。
	規 費 收 入	11,619	11,619	100.00	尚未收繳之礦業權費。
98	財 產 收 入	1,451	1,451	100.00	尚未收繳之礦產權利金。
	罰 款 及 賠 償 收 入	30,000	30,000	100.00	違反公司法等規定案件尚未收繳之罰鍰。
	規 費 收 入	23,238	23,238	100.00	尚未收繳之礦業權費。
99	財 產 收 入	60,960	60,960	100.00	尚未收繳之礦產權利金。
	規 費 收 入	11,619	11,619	100.00	尚未收繳之礦業權費。
	100	罰 款 及 賠 償 收 入	19,115	19,115	100.00
101	罰 款 及 賠 償 收 入	50,000	50,000	100.00	
102	罰 款 及 賠 償 收 入	41,140	21,140	51.39	
103	財 產 收 入	14,106,772,000	14,106,772,000	100.00	台灣糖業公司減資案尚未執行。
	其 他 收 入	200,000	200,000	100.00	攤商違法再從事活禽宰殺行為，尚未收繳之攤商轉型補助金。
	104	罰 款 及 賠 償 收 入	48,284	48,284	100.00
105	規 費 收 入	177,892	159,340	89.57	尚未收繳之礦業權費。
	財 產 收 入	2	2	100.00	尚未收繳之礦產權利金。
	106	罰 款 及 賠 償 收 入	3,240,000	2,380,000	73.46
106	規 費 收 入	677,125	377,817	55.80	尚未收繳之礦業權費。
	其 他 收 入	100,000	100,000	100.00	攤商違法再從事活禽宰殺行為，尚未收繳之攤商轉型補助金。
	工 業 局				
96	其 他 收 入	1,134,000	1,098,000	96.83	廠商違反合約，尚未收繳之配合款。
99	罰 款 及 賠 償 收 入	30,000	30,000	100.00	違反毒品危害防治條例案件尚未收繳之罰鍰。
102	罰 款 及 賠 償 收 入	1,800	1,800	100.00	違反商港法案件尚未收繳之罰鍰。
103	罰 款 及 賠 償 收 入	23,000	23,000	100.00	違反商港法及冷凍空調業管理條例尚未收繳之罰鍰。
104	罰 款 及 賠 償 收 入	773,428	639,857	82.73	104 及 105 年度，皆為違反政府採購法案件尚未收繳之押標金。
105	罰 款 及 賠 償 收 入	157,139	41,683	26.53	
102	國 際 貿 易 局 及 所 屬				
	罰 款 及 賠 償 收 入	149,995	149,995	100.00	違反貿易法案件尚未收繳之罰鍰。
	標 準 檢 驗 局 及 所 屬				
100	罰 款 及 賠 償 收 入	1,283,472	1,153,579	89.88	100 及 101 年度，皆為違反商品檢驗法等規定案件尚未收繳之罰鍰。
101	罰 款 及 賠 償 收 入	1,527,000	1,510,000	98.89	
	其 他 收 入	85,000	61,000	71.76	溢發年節慰問金尚待收回。
102	罰 款 及 賠 償 收 入	801,000	750,000	93.63	102 至 106 年度，皆為違反商品檢驗法等規定案件尚未收繳之罰鍰。
103	罰 款 及 賠 償 收 入	306,394	253,394	82.70	
104	罰 款 及 賠 償 收 入	2,343,968	2,333,968	99.57	
105	罰 款 及 賠 償 收 入	2,522,602	1,900,502	75.34	
106	罰 款 及 賠 償 收 入	5,928,500	2,945,132	49.68	
智 慧 財 產 局					
100	其 他 收 入	677,877	677,877	100.00	遭詐領之查緝仿冒檢舉人獎金尚待收回。
水 利 署 及 所 屬					
90	罰 款 及 賠 償 收 入	47,825	47,825	100.00	90 及 91 年度，皆為違反水利法案件尚未收繳之罰鍰。

4. 以前年度應收保留數簡明表（續）

單位：新臺幣元

年度	科 目	以 前 年 度 轉 入 數	應 收 保 留 數		原 因 分 析
			金 額	%	
91	罰款及賠償收入	1,617,969	1,389,969	85.91	尚未收繳之河川公地使用費。
	財 產 收 入	42,045	40,073	95.31	
93	罰款及賠償收入	53,024,663	19,056,292	35.94	
94	罰款及賠償收入	107,704,246	38,799,915	36.02	93 至 95 年度，皆為違反水利法案件尚未收繳之罰鍰。
95	罰款及賠償收入	5,627,083	1,980,317	35.19	
	規 費 收 入	320,897	266,378	83.01	
96	罰款及賠償收入	52,644,847	23,463,551	44.57	違反水利法案件尚未收繳之罰鍰。
	規 費 收 入	119,618	108,240	90.49	
97	罰款及賠償收入	2,244,038	2,244,038	100.00	
98	罰款及賠償收入	1,843,936	1,760,265	95.46	97 至 105 年度，皆為違反水利法案件尚未收繳之罰鍰。
99	罰款及賠償收入	2,320,262	2,265,262	97.63	
100	罰款及賠償收入	17,223,674	12,348,236	71.69	
101	罰款及賠償收入	6,594,000	6,594,000	100.00	
102	罰款及賠償收入	10,495,195	10,485,225	99.91	
103	罰款及賠償收入	6,690,925	6,580,799	98.35	
104	罰款及賠償收入	1,953,090	1,843,090	94.37	
105	罰款及賠償收入	2,757,990	2,205,000	79.95	
	能 源 局				
105	罰款及賠償收入	1,544,400	545,160	35.30	105 及 106 年度，皆為違反石油管理法等規定案件尚未收繳之罰鍰。
106	罰款及賠償收入	2,191,000	1,107,000	50.52	

註：本表所列項目係指應收保留數達 20%，或 3 千萬元以上者。

（三） 各項差異原因分析表一歲出部分

1. 本年度應付保留數簡明表

單位：新臺幣元

科 目	預 算 數	應 付 保 留 數		原 因 分 析
		金 額	%	
經 濟 部				
推動商業科技發展	769,792,000	43,572,708	5.66	委辦、補助計畫期程跨年度。
工 業 局				
工業技術升級輔導	7,265,350,000	325,366,663	4.48	委辦、補助計畫期程跨年度。
工業管理	717,432,000	528,474,326	73.66	電動機車能源補充設施及其標準建置計畫尚在執行中，須保留繼續辦理。
水 利 署 及 所 屬				
水利建設及保育管理	12,258,481,000	1,301,940,860	10.62	委辦、補助計畫期程跨年度。

註：本表所列項目係指應付保留數達 20%，或 3 千萬元以上者。

2. 本年度賸餘數簡明表

單位：新臺幣元

科 目	預 算 數	賸 餘 數		原 因 分 析
		金 額	%	
經 濟 部				
科 技 專 案	15,805,431,000	48,468,502	0.31	委辦計畫經費結餘。
一 般 行 政	1,674,955,000	80,157,016	4.79	實際進用員額較少之人事費結餘。
早期退休人員生活困難 照護金	2,445,000	604,000	24.70	支領照護金人員亡故，照護金支出隨減。
退 休 撫 卹 給 付	5,991,000	1,574,613	26.28	支領退休撫卹人員亡故，照護金支出隨減。
工 業 局				
工 業 技 術 升 級 輔 導	7,265,350,000	97,218,359	1.34	補助計畫經費結餘。
工 業 管 理	717,432,000	52,792,943	7.36	補助計畫經費結餘。
標準檢驗局及所屬				
一 般 建 築 及 設 備	4,127,000	2,047,333	49.61	臺中分局「員林商品及度政檢測大樓遷建計畫」因停止遷建，相關經費未執行。
水 利 署 及 所 屬				
水利建設及保育管理	12,258,481,000	206,943,717	1.69	營繕工程、採購財物及委辦、補助計畫經費結餘。

註：本表所列項目係指賸餘數達 20%，或 3 千萬元以上者。

3. 以前年度歲出減免數簡明表

單位：新臺幣元

年度	科 目	以 前 年 度 轉 入 數	減 免 數		原 因 分 析
			金 額	%	
103	水利建設及保育管理	1,543,360	684,240	44.33	部分案件毋須辦理都市計畫變更之經費結餘。
104	水利建設及保育管理	392,316,455	106,251,519	27.08	履約爭議案件支付廠商金額較預計減少，及營繕工程經費結餘。
105	水利建設及保育管理	615,726,550	58,891,296	9.56	履約爭議案件支付廠商金額較預計減少。
106	水利建設及保育管理	1,861,457,386	151,454,214	8.14	營繕工程經費結餘，及投資台灣自來水公司辦理無自來水地區供水改善計畫第三期，部分延管工程因用地無法取得等撤銷辦理之結餘。

註：本表所列項目係指減免數達 20%，或 3 千萬元以上者。

4. 以前年度應付保留數簡明表

單位：新臺幣元

年度	科 目	以 前 年 度 轉 入 數	應 付 保 留 數		原 因 分 析
			金 額	%	
87	投資事業股權移轉	484,143,000	484,143,000	100.00	台灣中油公司股票釋出，待與工會協商，釋股作業未執行，相關釋股費用續予保留。
88	投資事業股權移轉	1,035,574,000	1,035,574,000	100.00	台灣電力公司股票釋出，待依修正後電業法規定進行發電業及輸配電業分離，釋股作業未執行，相關釋股費用續予保留。
106	推動商業現代化	825,000	635,000	76.97	委託律師辦理民事訴訟及強制執行案件，仍在審理或執行相關作業中，尚未結案。
106	工業管理	216,481,232	60,276,564	27.84	全國循環專區試點暨新材料循環產業園區申請設置計畫尚在執行中，須保留繼續辦理。

4. 以前年度應付保留數簡明表（續）

單位：新臺幣元

年度	科 目	以 前 年 度 轉 入 數	應 付 保 留 數		原 因 分 析
			金 額	%	
106	國際貿易局及所屬 國 際 貿 易	996,410,923	935,329,610	93.87	委託興建國家會展中心（桃園、臺中、臺南）計畫尚在執行中，須保留繼續辦理。
105	水利署及所屬 水利建設及保育管理	615,726,550	149,720,107	24.32	湖山水庫工程及重要河川環境營造計畫，因履約爭議或驗收缺失仍待改善，須保留繼續執行。
106	水利建設及保育管理	1,861,457,386	228,448,541	12.27	離島地區供水改善計畫及重要河川環境營造計畫，因尚在施工中或部分補助委辦經費尚未完成核銷作業，須保留繼續執行。

註：本表所列項目係指應付保留數達 20%，或 3 千萬元以上者。

拾肆、交通部主管

交通部主管包括 6 個機關，業務計畫 30 項，下分工作計畫 36 項，其中已執行完成者 15 項，尚在執行者 21 項。本年度決算審核結果，歲入決算審定實現數 606 億 1,612 萬餘元，應收保留數 33 億 925 萬餘元，較預算增加 62 億 5,825 萬餘元（10.85%）；歲出決算審定實現數 688 億 469 萬餘元（90.05%），應付保留數 68 億 4,309 萬餘元（8.96%），預算賸餘 7 億 6,079 萬餘元（1.00%）。以前年度轉入數決算審核結果，歲入決算審定實現數 14 億 3,205 萬餘元（83.20%），減免數 4,244 萬餘元（2.47%），應收保留數 2 億 4,674 萬餘元（14.34%）；歲出決算審定實現數 291 億 2,182 萬餘元（59.32%），減免數 24 億 541 萬餘元（4.90%），應付保留數 175 億 6,372 萬餘元（35.78%）。

茲將交通部主管歲入、歲出決算之審定及各項差異之原因分析，分別列表如次：

一、決算審定數簡明表

（一）歲入部分

1. 本年度部分

單位：新臺幣元

科 目	預 算 數	決 算 數	決 算 審 定 數			審 定 數 與 預 算 數 比 較 增 減	
			實 現 數	應 收 保 留 數	合 計	金 額	%
交 通 部 主 管	57,667,118,000	63,799,662,521	60,616,123,110	3,309,253,815	63,925,376,925	6,258,258,925	10.85
交 通 部	49,564,746,000	54,031,314,534	51,382,219,967	2,753,489,161	54,135,709,128	4,570,963,128	9.22
罰款及賠償收入	30,631,000	38,767,109	30,077,609	8,689,500	38,767,109	8,136,109	26.56
規 費 收 入	25,288,224,000	28,088,332,655	27,669,736,416	523,144,193	28,192,880,609	2,904,656,609	11.49
財 產 收 入	27,030,000	60,000,639	59,906,577	94,062	60,000,639	32,970,639	121.98
營業盈餘及事業收入	24,138,927,000	25,733,738,800	23,512,024,034	2,221,561,406	25,733,585,440	1,594,658,440	6.61
其 他 收 入	79,934,000	110,475,331	110,475,331	—	110,475,331	30,541,331	38.21
民 用 航 空 局	31,683,000	37,208,966	34,088,966	3,120,000	37,208,966	5,525,966	17.44
罰款及賠償收入	6,002,000	8,879,040	5,759,040	3,120,000	8,879,040	2,877,040	47.93
規 費 收 入	24,425,000	27,554,935	27,554,935	—	27,554,935	3,129,935	12.81

1. 本年度部分（續）

單位：新臺幣元

科 目	預 算 數	決 算 數	決 算 審 定 數			審 定 數 與 預 算 數 比 較 增 減	
			實 現 數	應 收 保 留 數	合 計	金 額	%
財 產 收 入	2,000	2,870	2,870	—	2,870	870	43.50
其 他 收 入	1,254,000	772,121	772,121	—	772,121	- 481,879	38.43
中 央 氣 象 局	19,695,000	24,032,200	24,032,200	—	24,032,200	4,337,200	22.02
罰 款 及 賠 償 收 入	120,000	2,648,673	2,648,673	—	2,648,673	2,528,673	2,107.23
規 費 收 入	17,308,000	17,921,502	17,921,502	—	17,921,502	613,502	3.54
財 產 收 入	2,067,000	2,282,050	2,282,050	—	2,282,050	215,050	10.40
其 他 收 入	200,000	1,179,975	1,179,975	—	1,179,975	979,975	489.99
觀 光 局 及 所 屬	49,769,000	113,849,658	105,545,736	8,303,922	113,849,658	64,080,658	128.76
罰 款 及 賠 償 收 入	35,273,000	70,639,152	65,431,652	5,207,500	70,639,152	35,366,152	100.26
規 費 收 入	3,113,000	3,179,778	3,179,778	—	3,179,778	66,778	2.15
財 產 收 入	2,057,000	3,759,909	3,759,909	—	3,759,909	1,702,909	82.79
其 他 收 入	9,326,000	36,270,819	33,174,397	3,096,422	36,270,819	26,944,819	288.92
運 輸 研 究 所	2,190,000	2,334,780	2,334,780	—	2,334,780	144,780	6.61
罰 款 及 賠 償 收 入	110,000	322,215	322,215	—	322,215	212,215	192.92
財 產 收 入	1,780,000	1,110,160	1,110,160	—	1,110,160	- 669,840	37.63
其 他 收 入	300,000	902,405	902,405	—	902,405	602,405	200.80
公 路 總 局 及 所 屬	7,999,035,000	9,590,922,383	9,067,901,461	544,340,732	9,612,242,193	1,613,207,193	20.17
罰 款 及 賠 償 收 入	3,243,146,000	4,292,651,260	3,769,630,338	544,340,732	4,313,971,070	1,070,825,070	33.02
規 費 收 入	4,465,935,000	4,704,294,032	4,704,294,032	—	4,704,294,032	238,359,032	5.34
財 產 收 入	212,697,000	298,093,171	298,093,171	—	298,093,171	85,396,171	40.15
其 他 收 入	77,257,000	295,883,920	295,883,920	—	295,883,920	218,626,920	282.99

2. 以前年度部分

單位：新臺幣元

年度	科 目	以前年度轉入數	決 算 審 定 數			
			減 免 數	實 現 數	應 收 保 留 數	
					金 額	%
	交 通 部 主 管	1,721,246,388	42,444,467	1,432,052,813	246,749,108	14.34
	交 通 部	1,211,585,543	1,126,318	988,044,708	222,414,517	18.36
104	罰 款 及 賠 償 收 入	5,078,896	802,348	1,116,202	3,160,346	62.23
105	罰 款 及 賠 償 收 入	8,022,218	323,370	2,369,961	5,328,887	66.43
106	小 計	1,198,484,429	600	984,558,545	213,925,284	17.85
	罰 款 及 賠 償 收 入	5,582,100	600	1,642,132	3,939,368	70.57
	規 費 收 入	199,012,586	—	199,012,586	—	—
	營業盈餘及事業收入	776,667,519	—	776,667,519	—	—
	其 他 收 入	217,222,224	—	7,236,308	209,985,916	96.67
	民 用 航 空 局	7,400,043	30,000	4,275,923	3,094,120	41.81
99	罰 款 及 賠 償 收 入	60,000	—	—	60,000	100.00
102	罰 款 及 賠 償 收 入	20,000	—	—	20,000	100.00
103	罰 款 及 賠 償 收 入	20,000	—	—	20,000	100.00

2. 以前年度部分（續）

單位：新臺幣元

年度	科目	以前年度轉入數	決 算 審 定 數			
			減 免 數	實 現 數	應 收 保 留 數	
					金 額	%
104	罰款及賠償收入	767,485	—	—	767,485	100.00
105	罰款及賠償收入	740,000	—	120,000	620,000	83.78
106	小 計	5,792,558	30,000	4,155,923	1,606,635	27.74
	罰款及賠償收入	5,698,558	30,000	4,061,923	1,606,635	28.19
	規 費 收 入	94,000	—	94,000	—	—
	觀光局及所屬	60,034,648	41,288,149	832,430	17,914,069	29.84
96	罰款及賠償收入	229,970	229,970	—	—	—
97	罰款及賠償收入	107,636	—	100,227	7,409	6.88
99	罰款及賠償收入	293,309	—	—	293,309	100.00
100	罰款及賠償收入	90,000	—	—	90,000	100.00
101	罰款及賠償收入	570,000	—	18,526	551,474	96.75
102	罰款及賠償收入	374,388	—	—	374,388	100.00
103	罰款及賠償收入	768,449	—	—	768,449	100.00
104	小 計	783,450	68,450	11,957	703,043	89.74
	罰款及賠償收入	715,030	30	11,957	703,043	98.32
	其 他 收 入	68,420	68,420	—	—	—
105	罰款及賠償收入	8,756,217	503,000	103,720	8,149,497	93.07
106	罰款及賠償收入	48,061,229	40,486,729	598,000	6,976,500	14.52
	公路總局及所屬	442,226,154	—	438,899,752	3,326,402	0.75
102	其 他 收 入	4,769,523	—	1,443,121	3,326,402	69.74
105	罰款及賠償收入	460,610	—	460,610	—	—
106	小 計	436,996,021	—	436,996,021	—	—
	罰款及賠償收入	422,903,085	—	422,903,085	—	—
	規 費 收 入	14,092,936	—	14,092,936	—	—

（二）歲出部分

1. 本年度部分

單位：新臺幣元

科目	預 算 數	決 算 數	決 算 審 定 數			審 定 數 與 預 算 數 比 較 增 減	
			實 現 數	應 付 保 留 數	合 計	金 額	%
交通部主管	76,408,576,000	75,647,785,498	68,804,691,088	6,843,094,410	75,647,785,498	- 760,790,502	1.00
交通部	24,636,132,000	24,134,832,127	18,367,282,158	5,767,549,969	24,134,832,127	- 501,299,873	2.03
交通科技研究發展	56,355,000	49,050,818	49,050,818	—	49,050,818	- 7,304,182	12.96
一般行政	750,857,000	738,142,242	735,642,342	2,499,900	738,142,242	- 12,714,758	1.69
航政業務規劃及督導	354,404,000	322,467,116	277,307,448	45,159,668	322,467,116	- 31,936,884	9.01
郵電業務規劃及督導	11,410,000	11,288,175	11,288,175	—	11,288,175	- 121,825	1.07
路政業務規劃及督導	666,974,000	603,661,949	467,557,004	136,104,945	603,661,949	- 63,312,051	9.49
路政管理	654,993,000	592,161,163	458,126,218	134,034,945	592,161,163	- 62,831,837	9.59

1. 本年度部分（續）

單位：新臺幣元

科 目	預 算 數	決 算 數	決 算 審 定 數			審 定 數 與 預 算 數 比 較 增 減	
			實 現 數	應 付 保 留 數	合 計	金 額	%
汽車燃料使用費 經徵管理	11,981,000	11,500,786	9,430,786	2,070,000	11,500,786	- 480,214	4.01
道 路 交 通 安 全	280,457,000	268,161,242	250,381,642	17,779,600	268,161,242	- 12,295,758	4.38
軌道工程興建管理	402,929,000	361,193,466	359,243,661	1,949,805	361,193,466	- 41,735,534	10.36
軌道安全提升與改善	109,696,000	109,696,000	109,696,000	—	109,696,000	—	—
航政港政業務管理及執行	1,135,540,000	1,124,797,532	1,091,731,340	33,066,192	1,124,797,532	- 10,742,468	0.95
營 業 基 金	3,060,000,000	3,060,000,000	3,060,000,000	—	3,060,000,000	—	—
臺灣鐵路管理局	3,060,000,000	3,060,000,000	3,060,000,000	—	3,060,000,000	—	—
鐵公路重要交通工程	13,262,923,000	12,950,946,780	7,802,124,831	5,148,821,949	12,950,946,780	- 311,976,220	2.35
鐵路建設計畫	5,902,799,000	5,899,947,633	5,441,181,907	458,765,726	5,899,947,633	- 2,851,367	0.05
都市大眾捷運系統建設計畫	7,360,124,000	7,050,999,147	2,360,942,924	4,690,056,223	7,050,999,147	- 309,124,853	4.20
偏遠地區交通建設	1,059,600,000	1,059,600,000	677,432,090	382,167,910	1,059,600,000	—	—
一般建築及設備	63,000	51,807	51,807	—	51,807	- 11,193	17.77
交通及運輸設備	63,000	51,807	51,807	—	51,807	- 11,193	17.77
第一預備金	9,149,000	—	—	—	—	- 9,149,000	—
地方政府汽車燃料 使用費分配短少補助	3,475,775,000	3,475,775,000	3,475,775,000	—	3,475,775,000	—	—
民 用 航 空 局	328,079,000	307,549,882	307,549,882	—	307,549,882	- 20,529,118	6.26
一 般 行 政	326,633,000	307,319,516	307,319,516	—	307,319,516	- 19,313,484	5.91
空運管理業務	246,000	230,366	230,366	—	230,366	- 15,634	6.36
第一預備金	1,200,000	—	—	—	—	- 1,200,000	—
中 央 氣 象 局	1,908,969,000	1,906,552,152	1,812,516,342	94,035,810	1,906,552,152	- 2,416,848	0.13
氣象科技研究發展	1,125,406,000	1,125,133,308	1,065,850,528	59,282,780	1,125,133,308	- 272,692	0.02
氣象科技研究	206,800,000	206,747,126	206,747,126	—	206,747,126	- 52,874	0.03
氣象資訊處理研究與開發	373,635,000	373,575,293	373,575,293	—	373,575,293	- 59,707	0.02
應用氣象研究	17,842,000	17,841,994	17,841,994	—	17,841,994	- 6	0.00
地 震 測 報	167,177,000	167,168,604	167,168,604	—	167,168,604	- 8,396	0.01
強化防災環境監測	359,952,000	359,800,291	300,517,511	59,282,780	359,800,291	- 151,709	0.04
一 般 行 政	543,834,000	543,705,083	543,705,083	—	543,705,083	- 128,917	0.02
氣 象 測 報	182,822,000	181,686,761	180,740,761	946,000	181,686,761	- 1,135,239	0.62
一般建築及設備	56,027,000	56,027,000	22,219,970	33,807,030	56,027,000	—	—
營 建 工 程	56,027,000	56,027,000	22,219,970	33,807,030	56,027,000	—	—
第一預備金	880,000	—	—	—	—	- 880,000	—
觀 光 局 及 所 屬	4,836,177,000	4,632,921,558	4,591,009,907	41,911,651	4,632,921,558	- 203,255,442	4.20
一 般 行 政	876,708,000	853,326,648	849,347,648	3,979,000	853,326,648	- 23,381,352	2.67
觀 光 業 務	1,037,357,000	864,170,034	828,242,572	35,927,462	864,170,034	- 173,186,966	16.70
國家風景區開發與管理	2,918,043,000	2,915,424,876	2,913,419,687	2,005,189	2,915,424,876	- 2,618,124	0.09
第一預備金	4,069,000	—	—	—	—	- 4,069,000	—

1. 本年度部分（續）

單位：新臺幣元

科 目	預 算 數	決 算 數	決 算 審 定 數			審 定 數 與 預 算 數 比 較 增 減	
			實 現 數	應 付 保 留 數	合 計	金 額	%
運 輸 研 究 所	400,771,000	394,407,020	379,907,020	14,500,000	394,407,020	- 6,363,980	1.59
運輸科技應用研究業務	118,926,000	114,006,828	99,506,828	14,500,000	114,006,828	- 4,919,172	4.14
一 般 行 政	226,378,000	226,195,387	226,195,387	—	226,195,387	- 182,613	0.08
運輸研究業務	55,267,000	54,204,805	54,204,805	—	54,204,805	- 1,062,195	1.92
第 一 預 備 金	200,000	—	—	—	—	- 200,000	—
公 路 總 局 及 所 屬	44,298,448,000	44,271,522,759	43,346,425,779	925,096,980	44,271,522,759	- 26,925,241	0.06
一 般 行 政	4,583,026,000	4,563,483,781	4,562,984,331	499,450	4,563,483,781	- 19,542,219	0.43
公路及監理業務管理	5,338,654,000	5,331,282,287	4,758,367,098	572,915,189	5,331,282,287	- 7,371,713	0.14
公路建設及改善計畫	34,271,874,000	34,271,862,691	33,930,225,911	341,636,780	34,271,862,691	- 11,309	0.00
公路新建及養護計畫	34,271,874,000	34,271,862,691	33,930,225,911	341,636,780	34,271,862,691	- 11,309	0.00
一般建築及設備	104,894,000	104,894,000	94,848,439	10,045,561	104,894,000	—	—
營 建 工 程	104,894,000	104,894,000	94,848,439	10,045,561	104,894,000	—	—

2. 以前年度部分

單位：新臺幣元

年 度	科 目	以前年度轉入數	決 算 審 定 數			
			減 免 數	實 現 數	應 付 保 留 數	
					金 額	%
101	交 通 部 主 管	49,090,963,205	2,405,412,818	29,121,825,807	17,563,724,580	35.78
	交 通 部	44,779,598,253	2,369,115,217	26,056,945,201	16,353,537,835	36.52
	小 計	230,249,000	—	230,249,000	—	—
	營 業 基 金	229,559,000	—	229,559,000	—	—
	鐵公路重要交通工程	690,000	—	690,000	—	—
102	鐵公路重要交通工程	71,141,662	31,738,034	38,803,628	600,000	0.84
103	小 計	2,436,428,908	1,846,820,894	588,108,014	1,500,000	0.06
104	交通科技研究發展	5,168,100	—	5,168,100	—	—
	鐵公路重要交通工程	2,172,048,799	1,600,488,441	570,060,358	1,500,000	0.07
	偏遠地區交通建設	259,212,009	246,332,453	12,879,556	—	—
	小 計	1,826,126,353	1,610,145	664,052,590	1,160,463,618	63.55
	航政港政業務管理及執行	19,063,815	—	19,063,815	—	—
105	營 業 基 金	188,929,000	—	188,929,000	—	—
	鐵公路重要交通工程	1,141,541,607	1,610,145	449,245,172	690,686,290	60.50
	偏遠地區交通建設	476,591,931	—	6,814,603	469,777,328	98.57
	小 計	11,076,484,941	1,509,923	6,953,277,488	4,121,697,530	37.21
	一 般 行 政	10,173,569	—	8,542,855	1,630,714	16.03
	航政業務規劃及督導	114,063,530	1,007,529	101,439,089	11,616,912	10.18
	航政港政業務管理及執行	1,386,459	—	1,386,459	—	—
	營 業 基 金	2,992,796,000	—	2,992,796,000	—	—
	鐵公路重要交通工程	7,711,646,160	502,394	3,849,113,085	3,862,030,681	50.08

2. 以前年度部分（續）

單位：新臺幣元

年度	科目	以前年度轉入數	決 算 審 定 數			
			減 免 數	實 現 數	應 付 保 留 數	
					金 額	%
106	偏遠地區交通建設	246,419,223	—	—	246,419,223	100.00
	小 計	29,139,167,389	487,436,221	17,582,454,481	11,069,276,687	37.99
	交通科技研究發展	1,110,000	—	1,110,000	—	—
	一般行政	10,539,865	—	10,149,865	390,000	3.70
	航政業務規劃及督導	319,685,758	1,340,016	22,528,215	295,817,527	92.53
	路政業務規劃及督導	319,758,478	2,623,621	301,466,343	15,668,514	4.90
	道路交通安全	16,017,050	235,719	15,781,331	—	—
	航政港政業務管理及執行	31,185,087	79,376	31,105,711	—	—
	營業基金	8,472,383,000	—	8,472,383,000	—	—
	鐵公路重要交通工程	19,769,255,304	483,157,489	8,528,697,169	10,757,400,646	54.41
103	偏遠地區交通建設	199,232,847	—	199,232,847	—	—
	中 央 氣 象 局	397,492,422	—	152,963,117	244,529,305	61.52
	氣象科技研究發展	14,051,759	—	14,051,759	—	—
	氣象科技研究發展	47,204,512	—	41,617,942	5,586,570	11.83
	小 計	132,580,168	—	20,791,005	111,789,163	84.32
	氣象科技研究發展	131,879,060	—	20,089,897	111,789,163	84.77
	一般建築及設備	701,108	—	701,108	—	—
	小 計	203,655,983	—	76,502,411	127,153,572	62.44
	氣象科技研究發展	173,505,776	—	55,722,073	117,783,703	67.88
	氣象測報	2,949,153	—	2,949,153	—	—
105	一般建築及設備	27,201,054	—	17,831,185	9,369,869	34.45
	觀光局及所屬	374,459,961	1,126,694	373,333,267	—	—
	觀光業務	285,900	285,900	—	—	—
	小 計	83,551,499	—	83,551,499	—	—
	一般行政	648,900	—	648,900	—	—
	觀光業務	82,902,599	—	82,902,599	—	—
	小 計	290,622,562	840,794	289,781,768	—	—
	一般行政	1,237,650	—	1,237,650	—	—
	觀光業務	289,384,912	840,794	288,544,118	—	—
	運輸研究所	38,951,289	78,422	37,417,867	1,455,000	3.74
106	運輸研究業務	38,951,289	78,422	37,417,867	1,455,000	3.74
	公路總局及所屬	3,500,461,280	35,092,485	2,501,166,355	964,202,440	27.55
	公路建設及改善計畫	2,198,756	—	2,198,756	—	—
	小 計	485,743,755	2,450,340	123,572,313	359,721,102	74.06
	公路及監理業務管理	281,256,135	2,450,340	82,851,011	195,954,784	69.67
	公路建設及改善計畫	185,425,662	—	21,659,344	163,766,318	88.32
	一般建築及設備	19,061,958	—	19,061,958	—	—
	小 計	1,812,996,634	19,574,003	1,254,572,417	538,850,214	29.72

2. 以前年度部分（續）

單位：新臺幣元

年度	科目	以前年度轉入數	決 算 審 定 數			
			減 免 數	實 現 數	應 付 保 留 數	
					金 額	%
106	公路及監理業務管理	257,800,907	19,574,003	120,560,845	117,666,059	45.64
	公路建設及改善計畫	1,555,195,727	—	1,134,011,572	421,184,155	27.08
	小 計	1,199,522,135	13,068,142	1,120,822,869	65,631,124	5.47
	公路及監理業務管理	500,569,228	10,696,372	426,272,851	63,600,005	12.71
	公路建設及改善計畫	598,952,711	2,371,770	596,580,941	—	—
	一般建築及設備	100,000,196	—	97,969,077	2,031,119	2.03

二、修正數明細表及各項差異原因分析簡明表

（一） 修正數明細表

本年度歲入決算修正數明細表

單位：新臺幣元

科 目	正 數				修 正 內 容
	實 現 數		應 收 保 留 數		
	增	減	增	減	
交 通 部 主 管	—	—	125,867,764	153,360	增列應收汽車燃料使用費收入。 減列應收中華郵政股份有限公司股息紅利。 增列已送達尚未收繳之違反公路法、交通違規等應收罰鍰。
交 通 部	—	—	104,547,954	153,360	
規 費 收 入	—	—	104,547,954	—	
營業盈餘及事業收入	—	—	—	153,360	
公 路 總 局 及 所 屬	—	—	21,319,810	—	
罰 款 及 賠 償 收 入	—	—	21,319,810	—	

（二） 各項差異原因分析表—歲入部分

1. 本年度應收保留數簡明表

單位：新臺幣元

科 目	預 算 數	應 收 保 留 數		原 因 分 析
		金 額	%	
交通部				
罰款及賠償收入	30,631,000	8,689,500	28.37	尚待收繳之商港區域違規罰鍰。
規費收入	25,288,224,000	523,144,193	2.07	尚待收繳之汽車燃料使用費。
營業盈餘及事業收入	24,138,927,000	2,221,561,406	9.20	尚待收繳之中華郵政股份有限公司股息紅利及民航事業作業基金賸餘繳庫數。
民用航空局				
罰款及賠償收入	6,002,000	3,120,000	51.98	尚待收繳之飛航違規罰鍰。
觀光局及所屬				
其他收入	9,326,000	3,096,422	33.20	尚待收回之以前年度溢發駐大陸人員待遇。
公路總局及所屬				
罰款及賠償收入	3,243,146,000	544,340,732	16.78	尚待收繳違反公路法、道路交通管理處罰條例及強制汽車責任保險法之罰鍰。

註：本表所列項目係指應收保留數達 20%，或 3 千萬元以上者。

2. 本年度歲入超（短）收數簡明表

單位：新臺幣元

科 目	預 算 數	決 算 審 定 數	超（短）收 數		原 因 分 析
			金 額	%	
交 通 部					
罰款及賠償收入	30,631,000	38,767,109	8,136,109	26.56	違反商港法等罰鍰收入較預計增加。
規費收入	25,288,224,000	28,192,880,609	2,904,656,609	11.49	汽車燃料使用費收入較預計增加。
財產收入	27,030,000	60,000,639	32,970,639	121.98	機場捷運林口站商場等租金收入較預計增加。
營業盈餘及事業收入	24,138,927,000	25,733,585,440	1,594,658,440	6.61	中華郵政股份有限公司股息紅利繳庫數較預計增加。
其他收入	79,934,000	110,475,331	30,541,331	38.21	收回以前年度補助地方計畫經費結餘。
民 用 航 空 局					
罰款及賠償收入	6,002,000	8,879,040	2,877,040	47.93	違規罰鍰案件較預計增加。
中 央 氣 象 局					
罰款及賠償收入	120,000	2,648,673	2,528,673	2,107.23	廠商逾期罰款收入較預計增加。
觀 光 局 及 所 屬					
罰款及賠償收入	35,273,000	70,639,152	35,366,152	100.26	廠商違約賠償收入及旅行業等違規罰鍰案件較預計增加。
財產收入	2,057,000	3,759,909	1,702,909	82.79	出售廢舊物資收入較預計增加。
其他收入	9,326,000	36,270,819	26,944,819	288.92	收回以前年度支付工程承包商估驗計價款。
公 路 總 局 及 所 屬					
罰款及賠償收入	3,243,146,000	4,313,971,070	1,070,825,070	33.02	違反公路法、道路交通管理處罰條例等罰鍰收入較預計增加。
規費收入	4,465,935,000	4,704,294,032	238,359,032	5.34	車輛牌號及行車執照等規費收入較預計增加。
財產收入	212,697,000	298,093,171	85,396,171	40.15	工程下腳料及工程瀝青刨除料回收款等收入較預計增加。
其他收入	77,257,000	295,883,920	218,626,920	282.99	以前年度工程款結餘、補助款結餘、強制執行收回款項及出售工程剩餘土石方等收入較預計增加。

註：本表所列項目係指超（短）收數達 20% 且百萬元以上，或 3 千萬元以上者。

3. 以前年度歲入減免數簡明表

單位：新臺幣元

年度	科 目	以 前 年 度 轉 入 數	減 免 數		原 因 分 析
			金 額	%	
96	觀 光 局 及 所 屬				
	罰款及賠償收入	229,970	229,970	100.00	違反發展觀光條例案件之罰鍰，經移送行政執行取得債權憑證，爰辦理減免註銷。
104	其他收入	68,420	68,420	100.00	勞務承包商應繳交之違約金，經移送行政執行取得債權憑證，爰辦理減免註銷。
106	罰款及賠償收入	48,061,229	40,486,729	84.24	工程承包商應給付之損害賠償，經移送行政執行取得債權憑證，爰辦理減免註銷。

註：本表所列項目係指減免數達 20%，或 3 千萬元以上者。

4. 以前年度應收保留數簡明表

單位：新臺幣元

年度	科 目	以 前 年 度 轉 入 數	應 收 保 留 數		原 因 分 析
			金 額	%	
104	交 通 部				
	罰款及賠償收入	5,078,896	3,160,346	62.23	104 至 106 年度均為尚待收繳之商港區域違規罰鍰。

4. 以前年度應收保留數簡明表（續）

單位：新臺幣元

年度	科 目	以 前 年 度 轉 入 數	應 收 保 留 數		原 因 分 析
			金 額	%	
105	罰款及賠償收入	8,022,218	5,328,887	66.43	尚待收繳之以前年度補助地方計畫經費結餘。
106	罰款及賠償收入	5,582,100	3,939,368	70.57	
	其 他 收 入	217,222,224	209,985,916	96.67	
	民 用 航 空 局				
99	罰款及賠償收入	60,000	60,000	100.00	99 及 102 至 106 年度均為尚待收繳之飛航違規罰鍰。
102	罰款及賠償收入	20,000	20,000	100.00	
103	罰款及賠償收入	20,000	20,000	100.00	
104	罰款及賠償收入	767,485	767,485	100.00	
105	罰款及賠償收入	740,000	620,000	83.78	
106	罰款及賠償收入	5,698,558	1,606,635	28.19	
	觀 光 局 及 所 屬				
99	罰款及賠償收入	293,309	293,309	100.00	99 至 104 年度均為尚待收繳非法旅行業者之行政罰鍰。
100	罰款及賠償收入	90,000	90,000	100.00	
101	罰款及賠償收入	570,000	551,474	96.75	
102	罰款及賠償收入	374,388	374,388	100.00	
103	罰款及賠償收入	768,449	768,449	100.00	
104	罰款及賠償收入	715,030	703,043	98.32	
105	罰款及賠償收入	8,756,217	8,149,497	93.07	尚待收繳非法旅行業及違規流動攤販之行政罰鍰。
	公 路 總 局 及 所 屬				
102	其 他 收 入	4,769,523	3,326,402	69.74	待收回新北市政府辦理西濱快速道路台 15 線拓寬工程，溢付之地上建物補償費。

註：本表所列項目係指應收保留數達 20%，或 3 千萬元以上者。

（三）各項差異原因分析表一歲出部分

1. 本年度應付保留數簡明表

單位：新臺幣元

科 目	預 算 數	應 付 保 留 數		原 因 分 析
		金 額	%	
交 通 部				
航政業務規劃及督導	354,404,000	45,159,668	12.74	補助地方政府辦理客運碼頭旅運安全設施改善計畫，合約期程跨年度。
路政業務規劃及督導	666,974,000	136,104,945	20.41	補助地方政府辦理智慧運輸系統發展建設計畫，合約期程跨年度。
航政港政業務管理及執行	1,135,540,000	33,066,192	2.91	臺中港及基隆港港警建築物耐震補強工程尚未完成等，須保留繼續執行。
鐵公路重要交通工程	13,262,923,000	5,148,821,949	38.82	臺北捷運系統環狀線建設計畫（第一階段）及臺中都會區大眾捷運系統烏日文心北屯線建設計畫等，合約期程跨年度。
偏遠地區交通建設	1,059,600,000	382,167,910	36.07	水頭港區 S2-S3 浮動碼頭增設工程等，合約期程跨年度。

1. 本年度應付保留數簡明表（續）

單位：新臺幣元

科 目	預 算 數	應 付 保 留 數		原 因 分 析
		金 額	%	
中 央 氣 象 局				
氣象科技研究發展	1,125,406,000	59,282,780	5.27	建置岸基波流雷達觀測網計畫，因用地須辦理地目變更，審查程序費時，致計畫未能如期執行，須保留繼續執行。
一般建築及設備	56,027,000	33,807,030	60.34	彰化田中氣象站-環境品質監測站新建站房工程案，因用電用水主幹管尚未鋪設完全，致臨時用電用水申請作業延宕而延後開工，相關經費須保留繼續執行。
觀 光 局 及 所 屬				
觀光業務	1,037,357,000	35,927,462	3.46	主要係補助地方政府辦理遊憩據點特色加值計畫，因計畫期程跨年度，工程尚未完成，須保留繼續執行。
公 路 總 局 及 所 屬				
公路及監理業務管理	5,338,654,000	572,915,189	10.73	監理所站辦理建物耐震補強及週邊設施新建工程等案，合約期程跨年度，須保留繼續執行。
公路建設及改善計畫	34,271,874,000	341,636,780	1.00	辦理台 9 線蘇花公路和中大清水段機電工程及台 17 線本淵橋改建工程等案，工程預付款配合工程進度轉正，須保留繼續執行。

註：本表所列項目係指應付保留數達 20%，或 3 千萬元以上者。

2. 本年度賸餘數簡明表

單位：新臺幣元

科 目	預 算 數	賸 餘 數		原 因 分 析
		金 額	%	
交 通 部				
航政業務規劃及督導	354,404,000	31,936,884	9.01	補助計畫之結餘。
路政業務規劃及督導	666,974,000	63,312,051	9.49	補助或委辦計畫之結餘。
軌道工程興建管理	402,929,000	41,735,534	10.36	鐵道局成立前員額管控之人事費用結餘。
鐵公路重要交通工程	13,262,923,000	311,976,220	2.35	高雄都會區輕軌運輸系統高雄環狀輕軌捷運設計畫等經費，經行政院核定免予保留。
觀 光 局 及 所 屬				
觀光業務	1,037,357,000	173,186,966	16.70	補助計畫經費之結餘。

註：本表所列項目係指賸餘數達 20%，或 3 千萬元以上者。

3. 以前年度歲出減免數簡明表

單位：新臺幣元

年度	科 目	以 前 年 度 轉 入 數	減 免 數		原 因 分 析
			金 額	%	
102	交 通 部				
	鐵公路重要交通工程	71,141,662	31,738,034	44.61	基隆火車站都市更新站區遷移計畫等經費，經行政院核定免予保留。
103	鐵公路重要交通工程	2,172,048,799	1,600,488,441	73.69	臺北都會區大眾捷運系統後續路網新莊及蘆洲支線設計畫等經費，經行政院核定免予保留。
	偏遠地區交通建設	259,212,009	246,332,453	95.03	水頭港大型旅客服務中心新建工程等經費，經行政院核定免予保留。
106	鐵公路重要交通工程	19,769,255,304	483,157,489	2.44	高雄都會區輕軌運輸系統高雄環狀輕軌捷運設計畫等經費，經行政院核定免予保留。
	觀 光 局 及 所 屬				
103	觀光業務	285,900	285,900	100.00	國家風景特區及觀光地區相關法規修正案，相關子法尚未完成法定程序，惟已逾 4 年，不予保留。

註：本表所列項目係指減免數達 20%，或 3 千萬元以上者。

4. 以前年度應付保留數簡明表

單位：新臺幣元

年度	科 目	以 前 年 度 轉 入 數	應 付 保 留 數		原 因 分 析
			金 額	%	
	交 通 部				
104	鐵公路重要交通工程	1,141,541,607	690,686,290	60.50	臺鐵都會區捷運化桃園段高架化建設計畫，因終止契約，須保留結算費用。
	偏遠地區交通建設	476,591,931	469,777,328	98.57	補助金門縣政府辦理水頭港大型旅客服務中心新建工程尚未完成等，須保留繼續執行。
105	鐵公路重要交通工程	7,711,646,160	3,862,030,681	50.08	臺灣桃園國際機場聯外捷運系統建設計畫履約爭議未決，及桃園機場聯外捷運延伸至中壢火車站規劃報告及周邊土地發展計畫尚未完成等，須保留繼續執行。
	偏遠地區交通建設	246,419,223	246,419,223	100.00	待與澎湖縣政府協調臺華輪汰舊換新計畫後續推動事宜，須保留繼續執行。
106	航政業務規劃及督導	319,685,758	295,817,527	92.53	補助地方政府辦理客運碼頭旅運安全設施改善計畫，合約期程跨年度。
	鐵公路重要交通工程	19,769,255,304	10,757,400,646	54.41	臺灣桃園國際機場聯外捷運系統建設計畫履約爭議未決，及桃園機場聯外捷運延伸至中壢火車站規劃報告及周邊土地發展計畫尚未完成等，須保留繼續執行。
	中 央 氣 象 局				
105	氣象科技研究發展	131,879,060	111,789,163	84.77	七股氣象雷達遷移更新計畫雷達站新址尚未完成環境影響評估作業，雷達儀採購經費無法如期支付，須保留繼續執行。
106	氣象科技研究發展	173,505,776	117,783,703	67.88	七股氣象雷達遷移更新計畫雷達站新址尚未完成環境影響評估作業，站房工程施作經費無法如期支付，須保留繼續執行。
	一般建築及設備	27,201,054	9,369,869	34.45	彰化田中氣象站-環境品質監測站新建站房工程案，因用電用水主幹管尚未鋪設完全，致臨時用電用水申請作業延宕而延後開工，相關經費須保留繼續執行。
	公路總局及所屬				
104	公路及監理業務管理	281,256,135	195,954,784	69.67	公路公共運輸提昇計畫補助地方政府建置鐵路無縫站區等案，因合約期程跨年度，須保留繼續執行。
	公路建設及改善計畫	185,425,662	163,766,318	88.32	台 9 線南迴公路拓寬改善後續計畫及台 9 線蘇花公路山區路段改善計畫等工程預付款配合工程進度轉正，須保留繼續執行。
105	公路及監理業務管理	257,800,907	117,666,059	45.64	公路公共運輸提昇計畫補助地方政府建置轉運站及辦理無障礙計程車等案，合約期程跨年度，須保留繼續執行。
	公路建設及改善計畫	1,555,195,727	421,184,155	27.08	西濱快速公路後續建設計畫工程預付款配合工程進度轉正，須保留繼續執行。
106	公路及監理業務管理	500,569,228	63,600,005	12.71	公路公共運輸多元推升計畫補助地方政府建置客運轉運中心及無障礙計程車擴增推動計畫等案，合約期程跨年度，須保留繼續執行。

註：本表所列項目係指應付保留數達 20%，或 3 千萬元以上者。

拾伍、勞動部主管

勞動部主管包括 6 個機關，業務計畫 24 項，下分工作計畫 31 項，其中已執行完成者 24 項，尚在執行者 7 項。本年度決算審核結果，歲入決算審定實現數 8 億 5,635 萬餘元，應收保留數 9,072 萬餘元，較預算增加 1 億 2,090 萬餘元(14.63%)；歲出決算審定實現數 1,287 億 4,969 萬餘元(98.76%)，應付保留數 2,008 萬餘元(0.02%)，預算賸餘 15 億 9,236 萬餘元(1.22%)。以前年度轉入數決算審核結果，歲入決算審定實現數 3,114 萬餘元(30.72%)，減免數 1,360 萬餘元(13.42%)，應收保留數 5,664 萬餘元(55.87%)；歲出決算審定實現數 2 億 7,296 萬餘元(99.73%)，減免數 73 萬餘元(0.27%)。

茲將勞動部主管歲入、歲出決算之審定及各項差異之原因分析，分別列表如次：

一、決算審定數簡明表

(一) 歲入部分

1. 本年度部分

科 目	預 算 數	決 算 數	決 算 審 定 數			審 定 數 與 預 算 數 比 較 增 減	
			實 現 數	應 收 保 留 數	合 計	金 額	%
勞 動 部 主 管	826,167,000	947,073,677	856,352,202	90,721,475	947,073,677	120,906,677	14.63
勞 動 部	26,089,000	27,689,445	27,689,445	—	27,689,445	1,600,445	6.13
罰款及賠償收入	2,000,000	2,948,667	2,948,667	—	2,948,667	948,667	47.43
規 費 收 入	24,013,000	24,395,706	24,395,706	—	24,395,706	382,706	1.59
財 產 收 入	16,000	39,016	39,016	—	39,016	23,016	143.85
其 他 收 入	60,000	306,056	306,056	—	306,056	246,056	410.09
勞 工 保 險 局	171,163,000	210,519,344	139,805,985	70,713,359	210,519,344	39,356,344	22.99
罰款及賠償收入	170,000,000	208,814,944	138,101,585	70,713,359	208,814,944	38,814,944	22.83
規 費 收 入	2,000	2,508	2,508	—	2,508	508	25.40
財 產 收 入	380,000	339,499	339,499	—	339,499	- 40,501	10.66
其 他 收 入	781,000	1,362,393	1,362,393	—	1,362,393	581,393	74.44
勞動力發展署及所屬	164,164,000	180,338,770	179,855,654	483,116	180,338,770	16,174,770	9.85
罰款及賠償收入	329,000	1,159,021	1,118,814	40,207	1,159,021	830,021	252.29
規 費 收 入	155,785,000	165,427,964	165,427,964	—	165,427,964	9,642,964	6.19
財 產 收 入	6,847,000	11,210,239	10,879,955	330,284	11,210,239	4,363,239	63.72
其 他 收 入	1,203,000	2,541,546	2,428,921	112,625	2,541,546	1,338,546	111.27
職業安全衛生署	463,485,000	527,352,268	507,827,268	19,525,000	527,352,268	63,867,268	13.78
罰款及賠償收入	130,000,000	203,028,772	183,503,772	19,525,000	203,028,772	73,028,772	56.18
規 費 收 入	333,485,000	324,015,631	324,015,631	—	324,015,631	- 9,469,369	2.84
財 產 收 入	—	103,722	103,722	—	103,722	103,722	—
其 他 收 入	—	204,143	204,143	—	204,143	204,143	—
勞動基金運用局	6,000	57,806	57,806	—	57,806	51,806	863.43
財 產 收 入	6,000	44,306	44,306	—	44,306	38,306	638.43
其 他 收 入	—	13,500	13,500	—	13,500	13,500	—
勞動及職業安全衛生研究所	1,260,000	1,116,044	1,116,044	—	1,116,044	- 143,956	11.43
罰款及賠償收入	400,000	562,840	562,840	—	562,840	162,840	40.71
財 產 收 入	800,000	505,667	505,667	—	505,667	- 294,333	36.79
其 他 收 入	60,000	47,537	47,537	—	47,537	- 12,463	20.77

2. 以前年度部分

年 度	科 目	以前年度轉入數	決 算 審 定 數			
			減 免 數	實 現 數	應 收 保 留 數	
					金 額	%
	勞 動 部 主 管	101,395,385	13,602,543	31,145,181	56,647,661	55.87
	勞 工 保 險 局	58,598,843	6,584,783	18,475,262	33,538,798	57.23

2. 以前年度部分（續）

單位：新臺幣元

年度	科目	以前年度轉入數	決 算 審 定 數			
			減 免 數	實 現 數	應 收 保 留 數	
					金 額	%
90	罰款及賠償收入	337,486	—	—	337,486	100.00
91	罰款及賠償收入	4,206	—	—	4,206	100.00
95	罰款及賠償收入	36,394	36,394	—	—	—
96	罰款及賠償收入	292,879	285,895	—	6,984	2.38
97	罰款及賠償收入	211,040	198,014	—	13,026	6.17
98	罰款及賠償收入	75,616	21,126	—	54,490	72.06
99	罰款及賠償收入	231,636	82,698	—	148,938	64.30
100	罰款及賠償收入	516,573	260,648	35,303	220,622	42.71
101	罰款及賠償收入	2,459,289	734,244	360,704	1,364,341	55.48
102	罰款及賠償收入	4,501,365	1,414,311	484,998	2,602,056	57.81
103	罰款及賠償收入	4,647,262	1,919,857	347,217	2,380,188	51.22
104	罰款及賠償收入	5,616,162	954,947	835,069	3,826,146	68.13
105	罰款及賠償收入	15,045,048	336,145	2,660,045	12,048,858	80.09
106	罰款及賠償收入	24,623,887	340,504	13,751,926	10,531,457	42.77
	勞動力發展署及所屬	25,118,876	6,323,959	906,211	17,888,706	71.22
97	小 計	14,457,635	4,801,924	—	9,655,711	66.79
	罰款及賠償收入	98,528	—	—	98,528	100.00
	營業盈餘及事業收入	14,359,107	4,801,924	—	9,557,183	66.56
98	其 他 收 入	159,024	—	159,024	—	—
99	罰款及賠償收入	5,695,424	1,478,035	—	4,217,389	74.05
101	罰款及賠償收入	21,941	—	6,682	15,259	69.55
102	罰款及賠償收入	162,138	—	37,575	124,563	76.83
103	小 計	52,235	—	2,235	50,000	95.72
	罰款及賠償收入	50,000	—	—	50,000	100.00
	財 產 收 入	2,235	—	2,235	—	—
104	罰款及賠償收入	5,946	—	—	5,946	100.00
105	小 計	4,239,973	34,000	398,898	3,807,075	89.79
	罰款及賠償收入	62,884	34,000	—	28,884	45.93
	其 他 收 入	4,177,089	—	398,898	3,778,191	90.45
106	小 計	324,560	10,000	301,797	12,763	3.93
	罰款及賠償收入	22,763	10,000	—	12,763	56.07
	財 產 收 入	301,797	—	301,797	—	—
	職業安全衛生署	17,677,666	693,801	11,763,708	5,220,157	29.53
92	罰款及賠償收入	90,000	—	—	90,000	100.00
94	罰款及賠償收入	120,000	—	—	120,000	100.00
96	罰款及賠償收入	180,000	150,000	—	30,000	16.67
97	罰款及賠償收入	90,000	—	60,000	30,000	33.33
98	罰款及賠償收入	150,000	30,000	—	120,000	80.00
99	罰款及賠償收入	120,000	—	—	120,000	100.00
100	罰款及賠償收入	192,948	—	—	192,948	100.00

2. 以前年度部分（續）

單位：新臺幣元

年度	科目	以前年度轉入數	決 算 審 定 數			
			減 免 數	實 現 數	應 收 保 留 數	
					金 額	%
101	罰款及賠償收入	42,000	—	42,000	—	—
102	罰款及賠償收入	327,991	150,000	30	177,961	54.26
103	罰款及賠償收入	209,990	59,990	—	150,000	71.43
104	罰款及賠償收入	878,608	30,000	139,044	709,564	80.76
105	罰款及賠償收入	1,232,129	213,811	217,905	800,413	64.96
106	罰款及賠償收入	14,044,000	60,000	11,304,729	2,679,271	19.08

（二）歲出部分

1. 本年度部分

單位：新臺幣元

科目	預算數	決算數	決 算 審 定 數			審 定 數 與 預 算 數 比 較 增 減	
			實 現 數	應 付 保 留 數	合 計	金 額	%
勞 動 部 主 管	130,362,137,000	128,769,774,804	128,749,691,402	20,083,402	128,769,774,804	- 1,592,362,196	1.22
勞 動 部	124,270,508,000	122,868,336,186	122,867,558,409	777,777	122,868,336,186	- 1,402,171,814	1.13
勞動保險業務	123,596,088,000	122,203,131,253	122,203,131,253	—	122,203,131,253	- 1,392,956,747	1.13
一般行政	539,297,000	533,137,514	532,359,737	777,777	533,137,514	- 6,159,486	1.14
綜合規劃業務	16,182,000	15,518,471	15,518,471	—	15,518,471	- 663,529	4.10
勞動關係業務	71,141,000	70,592,096	70,592,096	—	70,592,096	- 548,904	0.77
勞動福祉退休業務	33,621,000	33,257,074	33,257,074	—	33,257,074	- 363,926	1.08
勞動條件及就業平等業務	5,585,000	5,344,977	5,344,977	—	5,344,977	- 240,023	4.30
勞動法務業務	7,430,000	7,354,801	7,354,801	—	7,354,801	- 75,199	1.01
第一預備金	1,164,000	—	—	—	—	- 1,164,000	—
勞 工 保 險 局	3,150,016,000	3,132,558,584	3,129,717,984	2,840,600	3,132,558,584	- 17,457,416	0.55
一般行政	2,466,321,000	2,459,690,434	2,456,849,834	2,840,600	2,459,690,434	- 6,630,566	0.27
保險業務	562,625,000	555,868,392	555,868,392	—	555,868,392	- 6,756,608	1.20
第一預備金	3,600,000	—	—	—	—	- 3,600,000	—
勞工退休金業務	117,470,000	116,999,758	116,999,758	—	116,999,758	- 470,242	0.40
勞動力發展署及所屬	1,692,497,000	1,555,984,682	1,548,113,982	7,870,700	1,555,984,682	- 136,512,318	8.07
一般行政	287,932,000	286,737,896	286,737,896	—	286,737,896	- 1,194,104	0.41
勞動力發展業務	190,520,000	186,158,127	185,618,127	540,000	186,158,127	- 4,361,873	2.29
綜合規劃	4,043,000	3,859,763	3,859,763	—	3,859,763	- 183,237	4.53
訓練發展	7,227,000	6,892,353	6,352,353	540,000	6,892,353	- 334,647	4.63
就業服務	172,183,000	168,403,648	168,403,648	—	168,403,648	- 3,779,352	2.19
身心障礙者及特定對象業務	7,067,000	7,002,363	7,002,363	—	7,002,363	- 64,637	0.91
分署管理	1,114,781,000	988,248,461	980,917,761	7,330,700	988,248,461	- 126,532,539	11.35
北基宜花金馬分署管理	204,007,000	184,498,076	184,498,076	—	184,498,076	- 19,508,924	9.56

1. 本年度部分（續）

單位：新臺幣元

科 目	預 算 數	決 算 數	決 算 審 定 數			審 定 數 與 預 算 數 比 較 增 減	
			實 現 數	應 付 保 留 數	合 計	金 額	%
桃竹苗分署管理	190,055,000	174,177,501	168,788,001	5,389,500	174,177,501	- 15,877,499	8.35
中彰投分署管理	328,167,000	280,961,493	280,961,493	—	280,961,493	- 47,205,507	14.38
雲嘉南分署管理	226,520,000	202,751,900	200,810,700	1,941,200	202,751,900	- 23,768,100	10.49
高屏澎東分署管理	166,032,000	145,859,491	145,859,491	—	145,859,491	- 20,172,509	12.15
技能檢定中心管理	97,344,000	92,989,970	92,989,970	—	92,989,970	- 4,354,030	4.47
一般建築及設備	1,920,000	1,850,228	1,850,228	—	1,850,228	- 69,772	3.63
交通及運輸設備	1,920,000	1,850,228	1,850,228	—	1,850,228	- 69,772	3.63
職業安全衛生署	741,613,000	723,316,099	722,431,624	884,475	723,316,099	- 18,296,901	2.47
職業災害保護業務	20,000,000	20,000,000	20,000,000	—	20,000,000	—	—
一 般 行 政	380,828,000	368,278,175	368,278,175	—	368,278,175	- 12,549,825	3.30
職業安全衛生業務	338,772,000	333,025,086	333,025,086	—	333,025,086	- 5,746,914	1.70
一般建築及設備	2,013,000	2,012,838	1,128,363	884,475	2,012,838	- 162	0.01
營 建 工 程	2,013,000	2,012,838	1,128,363	884,475	2,012,838	- 162	0.01
勞動基金運用局	187,544,000	184,760,710	177,050,860	7,709,850	184,760,710	- 2,783,290	1.48
一 般 行 政	164,081,000	161,430,773	161,430,773	—	161,430,773	- 2,650,227	1.62
勞動基金運用業務	23,363,000	23,329,937	15,620,087	7,709,850	23,329,937	- 33,063	0.14
第 一 預 備 金	100,000	—	—	—	—	- 100,000	—
勞動及職業安全衛生研究所	319,959,000	304,818,543	304,818,543	—	304,818,543	- 15,140,457	4.73
一 般 行 政	91,008,000	84,283,700	84,283,700	—	84,283,700	- 6,724,300	7.39
勞動及職業安全衛生研究	223,331,000	215,063,695	215,063,695	—	215,063,695	- 8,267,305	3.70
一般建築及設備	5,520,000	5,471,148	5,471,148	—	5,471,148	- 48,852	0.89
其 他 設 備	5,520,000	5,471,148	5,471,148	—	5,471,148	- 48,852	0.89
第 一 預 備 金	100,000	—	—	—	—	- 100,000	—

2. 以前年度部分

單位：新臺幣元

年 度	科 目	以前年度轉入數	決 算 審 定 數			
			減 免 數	實 現 數	應 付 保 留 數	%
106	勞 動 部 主 管	273,698,313	736,338	272,961,975	—	—
	勞 動 部	245,260,418	—	245,260,418	—	—
	小 計	245,260,418	—	245,260,418	—	—
	勞 動 保 險 業 務	194,543,418	—	194,543,418	—	—
	一 般 行 政	50,617,559	—	50,617,559	—	—
	綜 合 規 劃 業 務	11,149	—	11,149	—	—
	勞 動 關 係 業 務	20,385	—	20,385	—	—
	勞 動 福 祉 退 休 業 務	40,011	—	40,011	—	—
	勞動條件及就業平等業務	2,896	—	2,896	—	—
	勞 動 法 務 業 務	25,000	—	25,000	—	—

2. 以前年度部分（續）

單位：新臺幣元

年度	科目	以前年度轉入數	決算審定數			
			減免數	實現數	應付保留數	
					金額	%
	勞動力發展署及所屬	19,911,311	736,338	19,174,973	—	—
104	分署管理	11,400,000	—	11,400,000	—	—
105	分署管理	498,000	48,000	450,000	—	—
106	分署管理	8,013,311	688,338	7,324,973	—	—
	勞動基金運用局	8,526,584	—	8,526,584	—	—
106	勞動基金運用業務	8,526,584	—	8,526,584	—	—

二、各項差異原因分析簡明表

（一）歲入部分

1. 本年度應收保留數簡明表

單位：新臺幣元

科目	預算數	應收保留數		原因分析
		金額	%	
勞工保險局				
罰款及賠償收入	170,000,000	70,713,359	41.60	違反勞工保險條例等之行政罰鍰，仍待繼續收取。

註：本表所列項目係指應收保留數達 20%，或 3 千萬元以上者。

2. 本年度歲入超（短）收數簡明表

單位：新臺幣元

科目	預算數	決算審定數	超（短）收數		原因分析
			金額	%	
勞工保險局					
罰款及賠償收入	170,000,000	208,814,944	38,814,944	22.83	違反勞工保險條例等之行政罰鍰較預計增加。
勞動力發展署及所屬					
財產收入	6,847,000	11,210,239	4,363,239	63.72	場地出借租金收入及廢舊物資變賣收入較預計增加。
其他收入	1,203,000	2,541,546	1,338,546	111.27	收回以前年度辦理就業保險行政事務費賸餘等款項。
職業安全衛生署					
罰款及賠償收入	130,000,000	203,028,772	73,028,772	56.18	違反職業安全衛生法及勞動檢查法之行政罰鍰較預計增加。

註：本表所列項目係指超（短）收數達 20% 且百萬元以上，或 3 千萬元以上者。

3. 以前年度歲入減免數簡明表

單位：新臺幣元

年度	科目	以前年度轉入數	減免數		原因分析
			金額	%	
	勞工保險局				
95	罰款及賠償收入	36,394	36,394	100.00	皆為依法取得債權憑證，註銷之應收行政罰鍰。
96	罰款及賠償收入	292,879	285,895	97.62	

3. 以前年度歲入減免數簡明表（續）

單位：新臺幣元

年 度	科 目	以 前 年 度 轉 入 數	減 免 數		原 因 分 析
			金 額	%	
97	罰 款 及 賠 償 收 入	211,040	198,014	93.83	皆為依法取得債權憑證，註銷之應收行政罰鍰。
98	罰 款 及 賠 償 收 入	75,616	21,126	27.94	
99	罰 款 及 賠 償 收 入	231,636	82,698	35.70	
100	罰 款 及 賠 償 收 入	516,573	260,648	50.46	
101	罰 款 及 賠 償 收 入	2,459,289	734,244	29.86	
102	罰 款 及 賠 償 收 入	4,501,365	1,414,311	31.42	
103	罰 款 及 賠 償 收 入	4,647,262	1,919,857	41.31	
勞動力發展署及所屬					
97	營業盈餘及事業收入	14,359,107	4,801,924	33.44	皆為依法取得債權憑證，註銷之應收違規按摩業者罰鍰。
99	罰 款 及 賠 償 收 入	5,695,424	1,478,035	25.95	
105	罰 款 及 賠 償 收 入	62,884	34,000	54.07	
106	罰 款 及 賠 償 收 入	22,763	10,000	43.93	
職 業 安 全 衛 生 署					
96	罰 款 及 賠 償 收 入	180,000	150,000	83.33	皆為依法取得債權憑證，註銷之應收行政罰鍰。
98	罰 款 及 賠 償 收 入	150,000	30,000	20.00	
102	罰 款 及 賠 償 收 入	327,991	150,000	45.73	
103	罰 款 及 賠 償 收 入	209,990	59,990	28.57	

註：本表所列項目係指減免數達 20%，或 3 千萬元以上者。

4. 以前年度應收保留數簡明表

單位：新臺幣元

年 度	科 目	以 前 年 度 轉 入 數	應 收 保 留 數		原 因 分 析
			金 額	%	
	勞 工 保 險 局				
90	罰 款 及 賠 償 收 入	337,486	337,486	100.00	90 及 91 年度，皆為違反勞工保險條例之行政罰鍰，仍待繼續收取 98 至 106 年度，皆為違反勞工保險條例、就業保險法、勞工退休金條例等之行政罰鍰，仍待繼續收取。
91	罰 款 及 賠 償 收 入	4,206	4,206	100.00	
98	罰 款 及 賠 償 收 入	75,616	54,490	72.06	
99	罰 款 及 賠 償 收 入	231,636	148,938	64.30	
100	罰 款 及 賠 償 收 入	516,573	220,622	42.71	
101	罰 款 及 賠 償 收 入	2,459,289	1,364,341	55.48	
102	罰 款 及 賠 償 收 入	4,501,365	2,602,056	57.81	
103	罰 款 及 賠 償 收 入	4,647,262	2,380,188	51.22	
104	罰 款 及 賠 償 收 入	5,616,162	3,826,146	68.13	
105	罰 款 及 賠 償 收 入	15,045,048	12,048,858	80.09	
106	罰 款 及 賠 償 收 入	24,623,887	10,531,457	42.77	
	勞 動 力 發 展 署 及 所 屬				
97	罰 款 及 賠 償 收 入	98,528	98,528	100.00	應收受訓學員中途退訓賠償款。
	營 業 盈 餘 及 事 業 收 入	14,359,107	9,557,183	66.56	視覺障礙者就業基金於 97 年 1 月 1 日裁撤後，其至 96 年底之應收違規按摩業者罰鍰轉列勞動力發展署應收帳款。
99	罰 款 及 賠 償 收 入	5,695,424	4,217,389	74.05	應收違規按摩業者罰鍰。
101	罰 款 及 賠 償 收 入	21,941	15,259	69.55	應收受訓學員中途退訓賠償款。
102	罰 款 及 賠 償 收 入	162,138	124,563	76.83	應收違規按摩業者罰鍰及受訓學員中途退訓賠償款。

4. 以前年度應收保留數簡明表（續）

單位：新臺幣元

年度	科 目	以 前 年 度 轉 入 數	應 收 保 留 數		原 因 分 析
			金 額	%	
103	罰款及賠償收入	50,000	50,000	100.00	應收違規按摩業者罰鍰。
104	罰款及賠償收入	5,946	5,946	100.00	應收受訓學員中途退訓賠償款。
105	罰款及賠償收入	62,884	28,884	45.93	應收受訓學員中途退訓賠償款。
	其 他 收 入	4,177,089	3,778,191	90.45	應收亡故退休人員溢領月退休金及退休技工溢領三節慰問金。
106	罰款及賠償收入	22,763	12,763	56.07	應收受訓學員中途退訓賠償款。
	職業安全衛生署				
92	罰款及賠償收入	90,000	90,000	100.00	皆為違反職業安全衛生法及勞動檢查法之行政罰鍰，仍待繼續收取。
94	罰款及賠償收入	120,000	120,000	100.00	
97	罰款及賠償收入	90,000	30,000	33.33	
98	罰款及賠償收入	150,000	120,000	80.00	
99	罰款及賠償收入	120,000	120,000	100.00	
100	罰款及賠償收入	192,948	192,948	100.00	
102	罰款及賠償收入	327,991	177,961	54.26	
103	罰款及賠償收入	209,990	150,000	71.43	
104	罰款及賠償收入	878,608	709,564	80.76	
105	罰款及賠償收入	1,232,129	800,413	64.96	

註：本表所列項目係指應收保留數達 20%，或 3 千萬元以上者。

（二）歲出部分

1. 本年度應付保留數簡明表

單位：新臺幣元

科 目	預 算 數	應 付 保 留 數		原 因 分 析
		金 額	%	
職業安全衛生署				
一般建築及設備	2,013,000	884,475	43.94	「財政部高雄國稅局及勞動部職業安全衛生署所屬單位廳舍新建工程」規劃設計及監造採購案尚在執行中。
勞動基金運用局				
勞動基金運用業務	23,363,000	7,709,850	33.00	勞動基金國外投資帳務管理整合系統、勞動基金投資決策及稽核控管整合系統採購案合約期程跨年度。

註：本表所列項目係指應付保留數達 20%，或 3 千萬元以上者。

2. 本年度賸餘數簡明表

單位：新臺幣元

科 目	預 算 數	賸 餘 數		原 因 分 析
		金 額	%	
勞 動 部				
勞 動 保 險 業 務	123,596,088,000	1,392,956,747	1.13	職業工會被保險人參加全民健康保險及勞工保險人數減少，補助保險費隨減。
勞動力發展署及所屬				
分 署 管 理	1,114,781,000	126,532,539	11.35	實際進用員額較少之人事費結餘、補(捐)助或委辦計畫經費結餘等。

註：本表所列項目係指賸餘數達 20%，或 3 千萬元以上者。

拾陸、僑務委員會主管

僑務委員會主管僅僑務委員會 1 個機關，業務計畫 10 項（公開部分 9 項，機密部分 1 項），下分工作計畫 11 項（公開部分 10 項，機密部分 1 項），其中公開部分 10 項工作計畫，已執行完成者 8 項，尚在執行者 2 項。本年度決算審核結果，歲入決算審定實現數 1,211 萬餘元，較預算增加 357 萬餘元（41.88%）；歲出決算公開部分審定實現數 14 億 4,702 萬餘元（99.27%），應付保留數 99 萬餘元（0.07%），預算賸餘 971 萬餘元（0.67%）。以前年度轉入數決算審核結果，歲出決算審定實現數 32 萬餘元（98.76%），減免數 4,038 元（1.24%）。

茲將僑務委員會主管歲入、歲出決算之審定及各項差異之原因分析，分別列表如次（有關機密部分內容，詳見審核報告「外交國防僑務機密部分」）：

一、決算審定數簡明表

（一）歲入部分

本年度部分

科 目	預 算 數	決 算 數	決 算 審 定 數			審 定 數 與 預 算 數 比 較 增 減	
			實 現 數	應 收 保 留 數	合 計	金 額	%
僑 務 委 員 會	8,538,000	12,113,879	12,113,879	—	12,113,879	3,575,879	41.88
罰 款 及 賠 償 收 入	—	225,689	225,689	—	225,689	225,689	—
規 費 收 入	110,000	77,426	77,426	—	77,426	- 32,574	29.61
財 產 收 入	8,103,000	9,612,772	9,612,772	—	9,612,772	1,509,772	18.63
其 他 收 入	325,000	2,197,992	2,197,992	—	2,197,992	1,872,992	576.31

（二）歲出部分

1. 本年度部分

科 目	預 算 數	決 算 數	決 算 審 定 數			審 定 數 與 預 算 數 比 較 增 減	
			實 現 數	應 付 保 留 數	合 計	金 額	%
僑 務 委 員 會 主 管	1,566,232,000	1,555,762,891	1,554,766,441	996,450	1,555,762,891	- 10,469,109	0.67
（ 公 開 部 分 ）	1,457,742,000	1,448,024,311	1,447,027,861	996,450	1,448,024,311	- 9,717,689	0.67
（ 機 密 部 分 ）	108,490,000	107,738,580	107,738,580	—	107,738,580	- 751,420	0.69
僑 務 委 員 會	1,566,232,000	1,555,762,891	1,554,766,441	996,450	1,555,762,891	- 10,469,109	0.67
一 般 行 政	341,745,000	334,738,779	334,108,779	630,000	334,738,779	- 7,006,221	2.05
綜 合 規 劃 業 務	32,769,000	31,456,333	31,456,333	—	31,456,333	- 1,312,667	4.01
僑民及僑團聯繫服務與接待	43,594,000	43,518,395	43,518,395	—	43,518,395	- 75,605	0.17
僑民社教業務	166,839,000	166,011,081	166,011,081	—	166,011,081	- 827,919	0.50
華僑文化社教活動	43,878,000	43,875,657	43,875,657	—	43,875,657	- 2,343	0.01

1. 本年度部分（續）

單位：新臺幣元

科 目	預 算 數	決 算 數	決 算 審 定 數			審 定 數 與 預 算 數 比 較 增 減	
			實 現 數	應 付 保 留 數	合 計	金 額	%
華僑文教中心服務工作	122,961,000	122,135,424	122,135,424	—	122,135,424	- 825,576	0.67
回國升學僑生服務	178,889,000	178,706,771	178,706,771	—	178,706,771	- 182,229	0.10
僑胞新聞資訊及傳媒服務	19,264,000	19,170,090	19,170,090	—	19,170,090	- 93,910	0.49
僑商經濟業務	438,086,000	438,026,121	438,026,121	—	438,026,121	- 59,879	0.01
僑校發展與輔助	94,067,000	94,040,117	93,673,667	366,450	94,040,117	- 26,883	0.03
海外青年技訓研習	142,489,000	142,356,624	142,356,624	—	142,356,624	- 132,376	0.09
僑務支出（機密預算）	108,490,000	107,738,580	107,738,580	—	107,738,580	- 751,420	0.69

2. 以前年度部分

單位：新臺幣元

年度	科 目	以前年度轉入數	決 算 審 定 數			
			減 免 數	實 現 數	應 付 保 留 數	%
106	僑 務 委 員 會	326,000	4,038	321,962	—	—
	僑 民 文 教 業 務	326,000	4,038	321,962	—	—

二、各項差異原因分析簡明表—歲入部分

本年度歲入超（短）收數簡明表

單位：新臺幣元

科 目	預 算 數	決算審定數	超（短）收 數		原 因 分 析
			金 額	%	
僑 務 委 員 會					
其 他 收 入	325,000	2,197,992	1,872,992	576.31	收回 106 年度外交部分攤加拿大滿地可圖書閱覽室經常費及海外華僑文教服務中心退稅款。

註：本表所列項目係指超（短）收數達 20% 且百萬元以上，或 3 千萬元以上者。

拾柒、原子能委員會主管

原子能委員會主管包括 4 個機關，業務計畫 10 項，下分工作計畫 15 項，其中已執行完成者 9 項，尚在執行者 6 項。本年度決算審核結果，歲入決算審定實現數 2 億 8,816 萬餘元，應收保留數 492 萬餘元，較預算增加 484 萬餘元（1.68%）；歲出決算審定實現數 26 億 408 萬餘元（93.60%），應付保留數 7,605 萬餘元（2.73%），預算賸餘 1 億 192 萬餘元（3.66%）。以前年度轉入數決算審核結果，歲入決算審定實現數 3,155 萬餘元（97.08%），減免數 27 萬餘元（0.84%），應收保留數 67 萬餘元（2.08%）；歲出決算審定實現數 2,980 萬餘元（25.69%），減免數 367 萬餘元（3.17%），應付保留數 8,251 萬餘元（71.13%）。

茲將原子能委員會主管歲入、歲出決算之審定及各項差異之原因分析，分別列表如次：

一、決算審定數簡明表

(一) 歲入部分

1. 本年度部分

單位：新臺幣元

科 目	預 算 數	決 算 數	決 算 審 定 數			審 定 數 與 預 算 數 比 較 增 減	
			實 現 數	應 收 保 留 數	合 計	金 額	%
原子能委員會主管	288,247,000	293,090,033	288,162,840	4,927,193	293,090,033	4,843,033	1.68
原子能委員會	113,121,000	123,489,267	123,489,267	—	123,489,267	10,368,267	9.17
罰款及賠償收入	1,510,000	830,524	830,524	—	830,524	- 679,476	45.00
規 費 收 入	111,576,000	122,274,563	122,274,563	—	122,274,563	10,698,563	9.59
財 產 收 入	—	59,737	59,737	—	59,737	59,737	—
其 他 收 入	35,000	324,443	324,443	—	324,443	289,443	826.98
輻射偵測中心	4,000,000	2,608,432	2,608,432	—	2,608,432	- 1,391,568	34.79
罰款及賠償收入	—	18,791	18,791	—	18,791	18,791	—
規 費 收 入	3,980,000	2,530,550	2,530,550	—	2,530,550	- 1,449,450	36.42
財 產 收 入	20,000	46,898	46,898	—	46,898	26,898	134.49
其 他 收 入	—	12,193	12,193	—	12,193	12,193	—
放射性物料管理局	23,093,000	21,436,441	21,436,441	—	21,436,441	- 1,656,559	7.17
規 費 收 入	23,093,000	21,428,000	21,428,000	—	21,428,000	- 1,665,000	7.21
財 產 收 入	—	1,500	1,500	—	1,500	1,500	—
其 他 收 入	—	6,941	6,941	—	6,941	6,941	—
核 能 研 究 所	148,033,000	145,555,893	140,628,700	4,927,193	145,555,893	- 2,477,107	1.67
罰款及賠償收入	1,200,000	10,959,736	6,728,236	4,231,500	10,959,736	9,759,736	813.31
規 費 收 入	142,600,000	129,339,248	128,643,555	695,693	129,339,248	- 13,260,752	9.30
財 產 收 入	2,780,000	3,451,622	3,451,622	—	3,451,622	671,622	24.16
其 他 收 入	1,453,000	1,805,287	1,805,287	—	1,805,287	352,287	24.25

2. 以前年度部分

單位：新臺幣元

年 度	科 目	以前年度轉入數	決 算 審 定 數			
			減 免 數	實 現 數	應 收 保 留 數	
					金 額	%
	原子能委員會主管	32,499,806	273,152	31,551,654	675,000	2.08
	原子能委員會	100,000	100,000	—	—	—
105	罰款及賠償收入	100,000	100,000	—	—	—
	放射性物料管理局	30,000,000	—	30,000,000	—	—
106	罰款及賠償收入	30,000,000	—	30,000,000	—	—
	核 能 研 究 所	2,399,806	173,152	1,551,654	675,000	28.13
105	罰款及賠償收入	848,152	173,152	—	675,000	79.58
106	小 計	1,551,654	—	1,551,654	—	—
	罰款及賠償收入	290	—	290	—	—
	規 費 收 入	1,551,364	—	1,551,364	—	—

(二) 歲出部分

1. 本年度部分

單位：新臺幣元

科 目	預 算 數	決 算 數	決 算 審 定 數			審 定 數 與 預 算 數 比 較 增 減	
			實 現 數	應 付 保 留 數	合 計	金 額	%
原子能委員會主管	2,782,063,000	2,680,142,991	2,604,085,452	76,057,539	2,680,142,991	- 101,920,009	3.66
原子能委員會	542,780,000	510,589,386	504,811,386	5,778,000	510,589,386	- 32,190,614	5.93
一般行政	329,742,000	303,927,984	303,927,984	—	303,927,984	- 25,814,016	7.83
原子能管理發展業務	212,833,000	206,661,402	200,883,402	5,778,000	206,661,402	- 6,171,598	2.90
原子能科學發展	79,801,000	76,948,635	71,170,635	5,778,000	76,948,635	- 2,852,365	3.57
游離輻射安全防護	55,710,000	54,513,793	54,513,793	—	54,513,793	- 1,196,207	2.15
核設施安全管制	61,457,000	60,476,699	60,476,699	—	60,476,699	- 980,301	1.60
核子保安與應變	15,865,000	14,722,275	14,722,275	—	14,722,275	- 1,142,725	7.20
第一預備金	205,000	—	—	—	—	- 205,000	—
輻射偵測中心	78,412,000	77,484,623	74,014,623	3,470,000	77,484,623	- 927,377	1.18
一般行政	59,718,000	58,801,264	55,331,264	3,470,000	58,801,264	- 916,736	1.54
環境輻射偵測	18,684,000	18,683,359	18,683,359	—	18,683,359	- 641	0.00
第一預備金	10,000	—	—	—	—	- 10,000	—
放射性物料管理局	88,743,000	84,782,640	84,782,640	—	84,782,640	- 3,960,360	4.46
一般行政	61,948,000	58,996,025	58,996,025	—	58,996,025	- 2,951,975	4.77
放射性物料管理	26,785,000	25,786,615	25,786,615	—	25,786,615	- 998,385	3.73
放射性物料管理作業	16,956,000	16,764,120	16,764,120	—	16,764,120	- 191,880	1.13
放射性廢棄物營運安全管制	7,075,000	6,546,265	6,546,265	—	6,546,265	- 528,735	7.47
核物料及小產源廢棄物安全管制	2,754,000	2,476,230	2,476,230	—	2,476,230	- 277,770	10.09
第一預備金	10,000	—	—	—	—	- 10,000	—
核能研究所	2,072,128,000	2,007,286,342	1,940,476,803	66,809,539	2,007,286,342	- 64,841,658	3.13
一般行政	1,196,818,000	1,179,873,416	1,179,606,416	267,000	1,179,873,416	- 16,944,584	1.42
計畫管理與設施維運	180,432,000	138,846,026	93,074,491	45,771,535	138,846,026	- 41,585,974	23.05
核能科技研發計畫	562,068,000	561,909,278	546,239,278	15,670,000	561,909,278	- 158,722	0.03
推廣能源技術應用	132,800,000	126,657,622	121,556,618	5,101,004	126,657,622	- 6,142,378	4.63
第一預備金	10,000	—	—	—	—	- 10,000	—

2. 以前年度部分

單位：新臺幣元

年度	科 目	以前年度轉入數	決 算 審 定 數			
			減 免 數	實 現 數	應 付 保 留 數	
					金 額	%
	原子能委員會主管	115,992,479	3,678,511	29,803,480	82,510,488	71.13
	原子能委員會	4,163,000	—	4,163,000	—	—
106	原子能管理發展業務	4,163,000	—	4,163,000	—	—
	核能研究所	111,829,479	3,678,511	25,640,480	82,510,488	73.78
105	小 計	89,479,046	3,663,811	11,122,753	74,692,482	83.47

2. 以前年度部分（續）

單位：新臺幣元

年度	科目	以前年度轉入數	決 算 審 定 數			
			減 免 數	實 現 數	應 付 保 留 數	
					金 額	%
106	核能科技計畫管考、設施運轉維護及安全	75,991,282	—	1,298,800	74,692,482	98.29
	核 能 科 技 研 發 計 畫	13,487,764	3,663,811	9,823,953	—	—
	小 計	22,350,433	14,700	14,517,727	7,818,006	34.98
	核 能 科 技 研 發 計 畫	22,088,051	14,700	14,255,345	7,818,006	35.39
	推廣能源技術應用	262,382	—	262,382	—	—

二、各項差異原因分析簡明表

（一）歲入部分

1. 本年度應收保留數簡明表

單位：新臺幣元

科目	預算數	應 收 保 留 數		原 因 分 析
		金 額	%	
核 能 研 究 所 罰 款 及 賠 償 收 入	1,200,000	4,231,500	352.63	廠商違反政府採購法沒入押標金，強制執行程序尚未完成。

註：本表所列項目係指應收保留數達 20%，或 3 千萬元以上者。

2. 本年度歲入超（短）收數簡明表

單位：新臺幣元

科目	預算數	決算審定數	超（短）收 數		原 因 分 析
			金 額	%	
輻 射 偵 測 中 心 規 費 收 入	3,980,000	2,530,550	- 1,449,450	36.42	衛生福利部食品藥物管理署成立實驗室自行檢測食品，致食品放射性含量分析案件減少，技術服務收入隨減。
核 能 研 究 所 罰 款 及 賠 償 收 入	1,200,000	10,959,736	9,759,736	813.31	廠商違反政府採購法沒入押標金較預計增加。

註：本表所列項目係指超（短）收數達 20%且百萬元以上，或 3 千萬元以上者。

3. 以前年度歲入減免數簡明表

單位：新臺幣元

年度	科目	以前年度轉入數	減 免 數		原 因 分 析
			金 額	%	
105	原 子 能 委 員 會 罰 款 及 賠 償 收 入	100,000	100,000	100.00	廠商違反游離輻射防護法之罰鍰，因債務人無財產可供執行，依法取得債權憑證，經核定註銷。
105	核 能 研 究 所 罰 款 及 賠 償 收 入	848,152	173,152	20.42	廠商違反政府採購法應繳回已發還押標金，因債務人無財產可供執行，依法取得債權憑證，經核定註銷。

註：本表所列項目係指減免數達 20%，或 3 千萬元以上者。

4. 以前年度應收保留數簡明表

單位：新臺幣元

年度	科 目	以 前 年 度 轉 入 數	應 收 保 留 數		原 因 分 析
			金 額	%	
105	核 能 研 究 所 罰 款 及 賠 償 收 入	848,152	675,000	79.58	廠商逾期繳納技術服務收入之違約金，尚待繼續收取。

註：本表所列項目係指應收保留數達 20%，或 3 千萬元以上者。

(二) 歲出部分

1. 本年度應付保留數簡明表

單位：新臺幣元

科 目	預 算 數	應 付 保 留 數		原 因 分 析
		金 額	%	
核 能 研 究 所 計畫管理與設施維運	180,432,000	45,771,535	25.37	六氟化鈾送美安定化處理與處置計畫，須俟運送計畫續編預算辦理完成後方可處理，須保留繼續執行。

註：本表所列項目係指應付保留數達 20%，或 3 千萬元以上者。

2. 本年度賸餘數簡明表

單位：新臺幣元

科 目	預 算 數	賸 餘 數		原 因 分 析
		金 額	%	
核 能 研 究 所 計畫管理與設施維運	180,432,000	41,585,974	23.05	六氟化鈾送美安定化運送計畫因國外廠商未能配合，經行政院核定免予保留。

註：本表所列項目係指賸餘數達 20%，或 3 千萬元以上者。

3. 以前年度歲出減免數簡明表

單位：新臺幣元

年度	科 目	以 前 年 度 轉 入 數	減 免 數		原 因 分 析
			金 額	%	
105	核 能 研 究 所 核能科技研發計畫	13,487,764	3,663,811	27.16	銻必妥「銻-188」注射劑臨床試驗研究，因未找到適合病人及無法變更臨床試驗醫院致終止，並辦理註銷。

註：本表所列項目係指減免數達 20%，或 3 千萬元以上者。

4. 以前年度應付保留數簡明表

單位：新臺幣元

年度	科 目	以 前 年 度 轉 入 數	應 付 保 留 數		原 因 分 析
			金 額	%	
105	核 能 研 究 所 核能科技計畫管考、設施運轉維護及安全	75,991,282	74,692,482	98.29	六氟化鈾送美安定化處理與處置計畫，須俟運送計畫續編預算辦理完成後方可處理，須保留繼續執行。
106	核能科技研發計畫	22,088,051	7,818,006	35.39	TRU 鉛屏蔽容器採購案因廠商履約爭議處理中，須保留繼續執行。

註：本表所列項目係指應付保留數達 20%，或 3 千萬元以上者。

拾捌、農業委員會主管

農業委員會主管包括 23 個機關，業務計畫 78 項，下分工作計畫 80 項，其中已執行完成者 47 項，尚在執行者 33 項。本年度決算審核結果，歲入決算審定實現數 18 億 6,275 萬餘元，應收保留數 3 億 6,271 萬餘元，較預算增加 4 億 7,412 萬餘元（27.07%）；歲出決算審定實現數 1,228 億 9,951 萬餘元（95.77%），應付保留數 47 億 1,668 萬餘元（3.68%），預算賸餘 7 億 972 萬餘元（0.55%）。以前年度轉入數決算審核結果，歲入決算審定實現數 1,591 萬餘元（17.87%），減免數 528 萬餘元（5.93%），應收保留數 6,783 萬餘元（76.19%）；歲出決算審定實現數 48 億 2,868 萬餘元（89.19%），減免數 1 億 989 萬餘元（2.03%），應付保留數 4 億 7,524 萬餘元（8.78%）。

茲將農業委員會主管歲入、歲出決算之審定及各項差異之原因分析，分別列表如次：

一、決算審定數簡明表

（一）歲入部分

1. 本年度部分

科 目	預 算 數	決 算 數	單 位：新 臺 幣 元			審 定 數 與 預 算 數 比 較 增 減	
			決 算 審 定 數			金 額	%
			實 現 數	應 收 保 留 數	合 計		
農 業 委 員 會 主 管	1,751,352,000	2,225,473,537	1,862,758,909	362,714,628	2,225,473,537	474,121,537	27.07
農 業 委 員 會	686,340,000	933,426,555	649,709,900	283,716,655	933,426,555	247,086,555	36.00
罰款及賠償收入	4,000,000	2,691,716	2,691,716	—	2,691,716	- 1,308,284	32.71
規 費 收 入	11,548,000	10,518,983	10,518,983	—	10,518,983	- 1,029,017	8.91
財 產 收 入	5,673,000	7,714,002	7,714,002	—	7,714,002	2,041,002	35.98
營業盈餘及事業收入	612,683,000	601,391,610	601,391,610	—	601,391,610	- 11,291,390	1.84
其 他 收 入	52,436,000	311,110,244	27,393,589	283,716,655	311,110,244	258,674,244	493.31
林 務 局	334,905,000	373,582,330	372,009,845	1,572,485	373,582,330	38,677,330	11.55
罰款及賠償收入	27,348,000	50,735,116	49,578,009	1,157,107	50,735,116	23,387,116	85.52
規 費 收 入	23,500,000	19,393,107	19,393,107	—	19,393,107	- 4,106,893	17.48
財 產 收 入	163,495,000	202,389,753	202,347,951	41,802	202,389,753	38,894,753	23.79
其 他 收 入	120,562,000	101,064,354	100,690,778	373,576	101,064,354	- 19,497,646	16.17
水 土 保 持 局	31,805,000	36,197,959	36,197,959	—	36,197,959	4,392,959	13.81
罰款及賠償收入	20,500,000	24,890,607	24,890,607	—	24,890,607	4,390,607	21.42
規 費 收 入	3,025,000	3,592,000	3,592,000	—	3,592,000	567,000	18.74
財 產 收 入	380,000	527,248	527,248	—	527,248	147,248	38.75
其 他 收 入	7,900,000	7,188,104	7,188,104	—	7,188,104	- 711,896	9.01
農 業 試 驗 所	11,529,000	14,337,778	14,337,778	—	14,337,778	2,808,778	24.36
罰款及賠償收入	400,000	440,714	440,714	—	440,714	40,714	10.18
規 費 收 入	4,000,000	4,102,726	4,102,726	—	4,102,726	102,726	2.57
財 產 收 入	542,000	1,806,930	1,806,930	—	1,806,930	1,264,930	233.38
其 他 收 入	6,587,000	7,987,408	7,987,408	—	7,987,408	1,400,408	21.26

1. 本年度部分（續）

單位：新臺幣元

科 目	預 算 數	決 算 數	決 算 審 定 數			審 定 數 與 預 算 數 比 較 增 減	
			實 現 數	應 收 保 留 數	合 計	金 額	%
林 業 試 驗 所	8,780,000	10,763,018	10,763,018	—	10,763,018	1,983,018	22.59
罰款及賠償收入	400,000	243,321	243,321	—	243,321	- 156,679	39.17
規 費 收 入	790,000	614,000	614,000	—	614,000	- 176,000	22.28
財 產 收 入	300,000	366,505	366,505	—	366,505	66,505	22.17
其 他 收 入	7,290,000	9,539,192	9,539,192	—	9,539,192	2,249,192	30.85
水 產 試 驗 所	16,818,000	14,899,165	14,899,165	—	14,899,165	- 1,918,835	11.41
罰款及賠償收入	140,000	680,130	680,130	—	680,130	540,130	385.81
規 費 收 入	2,650,000	492,650	492,650	—	492,650	- 2,157,350	81.41
財 產 收 入	441,000	1,292,954	1,292,954	—	1,292,954	851,954	193.19
其 他 收 入	13,587,000	12,433,431	12,433,431	—	12,433,431	- 1,153,569	8.49
畜 產 試 驗 所	5,910,000	7,940,887	7,940,887	—	7,940,887	2,030,887	34.36
罰款及賠償收入	114,000	294,297	294,297	—	294,297	180,297	158.16
財 產 收 入	1,447,000	2,035,311	2,035,311	—	2,035,311	588,311	40.66
其 他 收 入	4,349,000	5,611,279	5,611,279	—	5,611,279	1,262,279	29.02
家畜衛生試驗所	46,733,000	53,292,904	53,292,904	—	53,292,904	6,559,904	14.04
罰款及賠償收入	—	23,916	23,916	—	23,916	23,916	—
規 費 收 入	30,564,000	31,913,400	31,913,400	—	31,913,400	1,349,400	4.41
財 產 收 入	326,000	956,104	956,104	—	956,104	630,104	193.28
其 他 收 入	15,843,000	20,399,484	20,399,484	—	20,399,484	4,556,484	28.76
農業藥物毒物試驗所	66,426,000	67,825,709	67,825,709	—	67,825,709	1,399,709	2.11
罰款及賠償收入	100,000	6,323	6,323	—	6,323	- 93,677	93.68
規 費 收 入	65,026,000	65,900,965	65,900,965	—	65,900,965	874,965	1.35
財 產 收 入	100,000	236,415	236,415	—	236,415	136,415	136.42
其 他 收 入	1,200,000	1,682,006	1,682,006	—	1,682,006	482,006	40.17
特有生物研究保育中心	3,217,000	2,763,362	2,763,362	—	2,763,362	- 453,638	14.10
罰款及賠償收入	30,000	54,929	54,929	—	54,929	24,929	83.10
規 費 收 入	1,890,000	994,310	994,310	—	994,310	- 895,690	47.39
財 產 收 入	55,000	72,634	72,634	—	72,634	17,634	32.06
其 他 收 入	1,242,000	1,641,489	1,641,489	—	1,641,489	399,489	32.16
茶 業 改 良 場	22,135,000	14,398,694	14,398,694	—	14,398,694	- 7,736,306	34.95
罰款及賠償收入	25,000	57,660	57,660	—	57,660	32,660	130.64
規 費 收 入	11,171,000	4,922,000	4,922,000	—	4,922,000	- 6,249,000	55.94
財 產 收 入	83,000	157,320	157,320	—	157,320	74,320	89.54
其 他 收 入	10,856,000	9,261,714	9,261,714	—	9,261,714	- 1,594,286	14.69
種苗改良繁殖場	2,583,000	2,047,519	2,047,519	—	2,047,519	- 535,481	20.73
罰款及賠償收入	100,000	44,540	44,540	—	44,540	- 55,460	55.46
規 費 收 入	830,000	614,300	614,300	—	614,300	- 215,700	25.99
財 產 收 入	182,000	150,703	150,703	—	150,703	- 31,297	17.20
其 他 收 入	1,471,000	1,237,976	1,237,976	—	1,237,976	- 233,024	15.84

1. 本年度部分（續）

單位：新臺幣元

科 目	預 算 數	決 算 數	決 算 審 定 數			審 定 數 與 預 算 數 比 較 增 減	
			實 現 數	應 收 保 留 數	合 計	金 額	%
桃園區農業改良場	2,364,000	22,167,797	22,167,797	—	22,167,797	19,803,797	837.72
罰款及賠償收入	—	41,087	41,087	—	41,087	41,087	—
規 費 收 入	200,000	200,000	200,000	—	200,000	—	—
財 產 收 入	340,000	20,240,965	20,240,965	—	20,240,965	19,900,965	5,853.23
其 他 收 入	1,824,000	1,685,745	1,685,745	—	1,685,745	- 138,255	7.58
苗栗區農業改良場	1,758,000	1,486,799	1,486,799	—	1,486,799	- 271,201	15.43
罰款及賠償收入	—	14,567	14,567	—	14,567	14,567	—
規 費 收 入	660,000	171,560	171,560	—	171,560	- 488,440	74.01
財 產 收 入	181,000	240,576	240,576	—	240,576	59,576	32.91
其 他 收 入	917,000	1,060,096	1,060,096	—	1,060,096	143,096	15.60
臺中區農業改良場	4,856,000	4,754,044	4,754,044	—	4,754,044	- 101,956	2.10
罰款及賠償收入	—	101,192	101,192	—	101,192	101,192	—
規 費 收 入	700,000	—	—	—	—	- 700,000	100.00
財 產 收 入	211,000	356,177	356,177	—	356,177	145,177	68.80
其 他 收 入	3,945,000	4,296,675	4,296,675	—	4,296,675	351,675	8.91
臺南區農業改良場	4,632,000	6,151,461	6,151,461	—	6,151,461	1,519,461	32.80
罰款及賠償收入	—	153,040	153,040	—	153,040	153,040	—
規 費 收 入	600,000	—	—	—	—	- 600,000	100.00
財 產 收 入	244,000	820,181	820,181	—	820,181	576,181	236.14
其 他 收 入	3,788,000	5,178,240	5,178,240	—	5,178,240	1,390,240	36.70
高雄區農業改良場	2,388,000	2,735,694	2,735,694	—	2,735,694	347,694	14.56
罰款及賠償收入	—	125,174	125,174	—	125,174	125,174	—
規 費 收 入	300,000	205,000	205,000	—	205,000	- 95,000	31.67
財 產 收 入	20,000	75,750	75,750	—	75,750	55,750	278.75
其 他 收 入	2,068,000	2,329,770	2,329,770	—	2,329,770	261,770	12.66
花蓮區農業改良場	714,000	793,747	793,747	—	793,747	79,747	11.17
罰款及賠償收入	10,000	40,910	40,910	—	40,910	30,910	309.10
規 費 收 入	80,000	—	—	—	—	- 80,000	100.00
財 產 收 入	90,000	74,447	74,447	—	74,447	- 15,553	17.28
其 他 收 入	534,000	678,390	678,390	—	678,390	144,390	27.04
臺東區農業改良場	1,436,000	1,403,246	1,403,246	—	1,403,246	- 32,754	2.28
罰款及賠償收入	—	7,268	7,268	—	7,268	7,268	—
規 費 收 入	80,000	—	—	—	—	- 80,000	100.00
財 產 收 入	20,000	78,388	78,388	—	78,388	58,388	291.94
其 他 收 入	1,336,000	1,317,590	1,317,590	—	1,317,590	- 18,410	1.38
漁業署及所屬	124,682,000	267,246,212	200,481,992	66,764,220	267,246,212	142,564,212	114.34
罰款及賠償收入	33,283,000	117,868,856	73,901,155	43,967,701	117,868,856	84,585,856	254.14
規 費 收 入	21,106,000	31,233,802	27,747,934	3,485,868	31,233,802	10,127,802	47.99
財 產 收 入	39,054,000	60,421,276	60,210,430	210,846	60,421,276	21,367,276	54.71
其 他 收 入	31,239,000	57,722,278	38,622,473	19,099,805	57,722,278	26,483,278	84.78

1. 本年度部分（續）

單位：新臺幣元

科 目	預 算 數	決 算 數	決 算 審 定 數			審 定 數 與 預 算 數 比 較 增 減	
			實 現 數	應 收 保 留 數	合 計	金 額	%
動植物防疫檢疫局及所屬	347,516,000	366,296,626	355,635,358	10,661,268	366,296,626	18,780,626	5.40
罰款及賠償收入	9,738,000	38,369,224	27,707,956	10,661,268	38,369,224	28,631,224	294.02
規 費 收 入	335,326,000	320,169,775	320,169,775	—	320,169,775	- 15,156,225	4.52
財 產 收 入	1,644,000	2,164,603	2,164,603	—	2,164,603	520,603	31.67
其 他 收 入	808,000	5,593,024	5,593,024	—	5,593,024	4,785,024	592.21
農 業 金 融 局	598,000	2,811,643	2,811,643	—	2,811,643	2,213,643	370.17
罰款及賠償收入	500,000	2,590,000	2,590,000	—	2,590,000	2,090,000	418.00
規 費 收 入	15,000	108,150	108,150	—	108,150	93,150	621.00
財 產 收 入	83,000	89,952	89,952	—	89,952	6,952	8.38
其 他 收 入	—	23,541	23,541	—	23,541	23,541	—
農糧署及所屬	23,227,000	18,150,388	18,150,388	—	18,150,388	- 5,076,612	21.86
罰款及賠償收入	2,899,000	838,172	838,172	—	838,172	- 2,060,828	71.09
規 費 收 入	5,688,000	6,741,300	6,741,300	—	6,741,300	1,053,300	18.52
財 產 收 入	4,402,000	3,471,801	3,471,801	—	3,471,801	- 930,199	21.13
其 他 收 入	10,238,000	7,099,115	7,099,115	—	7,099,115	- 3,138,885	30.66

2. 以前年度部分

單位：新臺幣元

年 度	科 目	以前年度轉入數	決 算 審 定 數			
			減 免 數	實 現 數	應 收 保 留 數	
					金 額	%
	農 業 委 員 會 主 管	89,028,187	5,282,000	15,911,561	67,834,626	76.19
	農 業 委 員 會	1,065,010	—	496,300	568,710	53.40
100	其 他 收 入	273,300	—	156,300	117,000	42.81
104	其 他 收 入	590,000	—	240,000	350,000	59.32
106	其 他 收 入	201,710	—	100,000	101,710	50.42
	林 務 局	29,094,103	3,597,136	5,381,182	20,115,785	69.14
99	小 計	4,195,258	—	8,098	4,187,160	99.81
	罰 款 及 賠 償 收 入	2,930,452	—	8,098	2,922,354	99.72
	其 他 收 入	1,264,806	—	—	1,264,806	100.00
100	小 計	715,146	79,664	17,992	617,490	86.34
	罰 款 及 賠 償 收 入	257,887	50,906	—	206,981	80.26
	財 產 收 入	59,174	14,368	17,992	26,814	45.31
	其 他 收 入	398,085	14,390	—	383,695	96.39
101	小 計	3,594,017	112,535	91,512	3,389,970	94.32
	罰 款 及 賠 償 收 入	3,126,871	—	24,000	3,102,871	99.23
	財 產 收 入	38,023	11,238	127	26,658	70.11
	其 他 收 入	429,123	101,297	67,385	260,441	60.69
102	其 他 收 入	78,419	—	10,034	68,385	87.20
103	小 計	5,681,914	3,369,945	213,896	2,098,073	36.93

2. 以前年度部分（續）

單位：新臺幣元

年度	科 目	以前年度轉入數	決 算 審 定 數			
			減 免 數	實 現 數	應 收 保 留 數	
					金 額	%
103	罰款及賠償收入	4,403,714	3,359,816	172,206	871,692	19.79
	財 產 收 入	23,792	10,129	11,039	2,624	11.03
	其 他 收 入	1,254,408	—	30,651	1,223,757	97.56
104	小 計	1,588,701	30,000	502,364	1,056,337	66.49
	罰款及賠償收入	991,695	30,000	87,621	874,074	88.14
	財 產 收 入	146,774	—	136,487	10,287	7.01
	其 他 收 入	450,232	—	278,256	171,976	38.20
105	小 計	8,635,265	471	1,362,908	7,271,886	84.21
	罰款及賠償收入	1,347,948	—	233,104	1,114,844	82.71
	財 產 收 入	1,440,446	471	781,797	658,178	45.69
	其 他 收 入	5,846,871	—	348,007	5,498,864	94.05
106	小 計	4,605,383	4,521	3,174,378	1,426,484	30.97
	罰款及賠償收入	3,778,326	3,587	2,719,063	1,055,676	27.94
	財 產 收 入	49,522	934	16,942	31,646	63.90
	其 他 收 入	777,535	—	438,373	339,162	43.62
	漁業署及所屬	16,327,793	700,775	3,325,775	12,301,243	75.34
102	罰款及賠償收入	300,000	300,000	—	—	—
103	小 計	5,681,834	97,801	27,000	5,557,033	97.80
	罰款及賠償收入	430,397	97,801	—	332,596	77.28
	其 他 收 入	5,251,437	—	27,000	5,224,437	99.49
104	小 計	1,176,248	182,974	180,000	813,274	69.14
	罰款及賠償收入	1,159,822	166,548	180,000	813,274	70.12
	其 他 收 入	16,426	16,426	—	—	—
105	罰款及賠償收入	1,537,500	60,000	827,500	650,000	42.28
106	小 計	7,632,211	60,000	2,291,275	5,280,936	69.19
	罰款及賠償收入	6,190,600	60,000	2,213,264	3,917,336	63.28
	其 他 收 入	1,441,611	—	78,011	1,363,600	94.59
	動植物防疫檢疫局及所屬	40,541,281	984,089	4,708,304	34,848,888	85.96
99	罰款及賠償收入	59,959	29,959	30,000	—	—
101	罰款及賠償收入	22,731,587	—	—	22,731,587	100.00
102	罰款及賠償收入	47,573	47,573	—	—	—
103	罰款及賠償收入	686,563	—	655,000	31,563	4.60
104	罰款及賠償收入	3,126,065	137,411	611,251	2,377,403	76.05
105	罰款及賠償收入	4,825,401	315,146	872,420	3,637,835	75.39
106	罰款及賠償收入	9,064,133	454,000	2,539,633	6,070,500	66.97
	農糧署及所屬	2,000,000	—	2,000,000	—	—
105	罰款及賠償收入	2,000,000	—	2,000,000	—	—

(二) 歲出部分

1. 本年度部分

單位：新臺幣元

科 目	預 算 數	決 算 數	決 算 審 定 數			審 定 數 與 預 算 數 比 較 增 減	
			實 現 數	應 付 保 留 數	合 計	金 額	%
農業委員會主管	128,325,927,000	127,622,238,192	122,899,517,742	4,716,681,633	127,616,199,375	- 709,727,625	0.55
農 業 委 員 會	101,782,088,000	101,278,213,223	99,940,657,135	1,336,262,457	101,276,919,592	- 505,168,408	0.50
農業科技研究發展	1,281,055,000	1,253,155,209	1,207,410,912	45,679,602	1,253,090,514	- 27,964,486	2.18
一 般 行 政	539,496,000	539,455,239	533,855,133	5,600,106	539,455,239	- 40,761	0.01
農 業 管 理	3,492,716,000	3,454,245,230	3,418,923,065	34,551,627	3,453,474,692	- 39,241,308	1.12
農 業 發 展	25,270,328,000	25,074,994,123	23,826,476,903	1,248,058,822	25,074,535,725	- 195,792,275	0.77
非營業特種基金	23,455,656,000	23,455,656,000	23,455,656,000	—	23,455,656,000	—	—
農業特別收入基金	22,896,582,000	22,896,582,000	22,896,582,000	—	22,896,582,000	—	—
農業作業基金	559,074,000	559,074,000	559,074,000	—	559,074,000	—	—
一般建築及設備	1,720,000	1,693,047	1,693,047	—	1,693,047	- 26,953	1.57
交通及運輸設備	1,720,000	1,693,047	1,693,047	—	1,693,047	- 26,953	1.57
社會保險業務	239,422,000	10,629,239	8,256,939	2,372,300	10,629,239	- 228,792,761	95.56
老年農民福利津貼	47,501,695,000	47,488,385,136	47,488,385,136	—	47,488,385,136	- 13,309,864	0.03
林 務 局	6,501,343,000	6,459,547,271	6,061,194,591	396,273,306	6,457,467,897	- 43,875,103	0.67
林業試驗研究	42,330,000	41,653,732	30,228,923	11,424,809	41,653,732	- 676,268	1.60
一 般 行 政	2,310,700,000	2,308,838,073	2,265,032,784	43,805,289	2,308,838,073	- 1,861,927	0.08
林 業 管 理	104,208,000	98,659,839	95,374,887	2,968,721	98,343,608	- 5,864,392	5.63
林 業 發 展	4,044,105,000	4,010,395,627	3,670,557,997	338,074,487	4,008,632,484	- 35,472,516	0.88
水 土 保 持 局	5,094,887,000	5,045,014,431	3,279,085,805	1,765,897,691	5,044,983,496	- 49,903,504	0.98
水土保持試驗研究	35,488,000	35,145,084	35,145,084	—	35,145,084	- 342,916	0.97
一 般 行 政	717,374,000	712,875,918	549,376,878	163,499,040	712,875,918	- 4,498,082	0.63
水土保持發展	4,340,975,000	4,295,983,429	2,693,553,843	1,602,398,651	4,295,952,494	- 45,022,506	1.04
一般建築及設備	1,050,000	1,010,000	1,010,000	—	1,010,000	- 40,000	3.81
交通及運輸設備	1,050,000	1,010,000	1,010,000	—	1,010,000	- 40,000	3.81
農 業 試 驗 所	1,121,195,000	1,119,084,682	1,119,084,682	—	1,119,084,682	- 2,110,318	0.19
農業試驗研究	583,463,000	581,922,238	581,922,238	—	581,922,238	- 1,540,762	0.26
一 般 行 政	461,748,000	461,293,435	461,293,435	—	461,293,435	- 454,565	0.10
農業數位化發展	75,984,000	75,869,009	75,869,009	—	75,869,009	- 114,991	0.15
林 業 試 驗 所	569,970,000	565,136,925	565,136,925	—	565,136,925	- 4,833,075	0.85
林業科技試驗研究	126,651,000	123,998,776	123,998,776	—	123,998,776	- 2,652,224	2.09
一 般 行 政	331,528,000	330,291,290	330,291,290	—	330,291,290	- 1,236,710	0.37
林 業 發 展	111,156,000	110,212,017	110,212,017	—	110,212,017	- 943,983	0.85
一般建築及設備	635,000	634,842	634,842	—	634,842	- 158	0.02
交通及運輸設備	635,000	634,842	634,842	—	634,842	- 158	0.02
水 產 試 驗 所	615,299,000	607,019,141	553,146,141	53,873,000	607,019,141	- 8,279,859	1.35
水產試驗研究	242,932,000	240,400,189	239,808,189	592,000	240,400,189	- 2,531,811	1.04
一 般 行 政	304,027,000	298,883,172	298,883,172	—	298,883,172	- 5,143,828	1.69
一般建築及設備	68,340,000	67,735,780	14,454,780	53,281,000	67,735,780	- 604,220	0.88

1. 本年度部分（續）

單位：新臺幣元

科 目	預 算 數	決 算 數	決 算 審 定 數			審 定 數 與 預 算 數 比 較 增 減	
			實 現 數	應 付 保 留 數	合 計	金 額	%
營 建 工 程	12,122,000	11,540,780	11,540,780	—	11,540,780	- 581,220	4.79
交通及運輸設備	56,218,000	56,195,000	2,914,000	53,281,000	56,195,000	- 23,000	0.04
畜 產 試 驗 所	686,057,000	685,082,573	683,492,573	1,590,000	685,082,573	- 974,427	0.14
畜 牧 試 驗 研 究	312,352,000	311,654,893	310,064,893	1,590,000	311,654,893	- 697,107	0.22
一 般 行 政	373,499,000	373,222,171	373,222,171	—	373,222,171	- 276,829	0.07
一般建築及設備	206,000	205,509	205,509	—	205,509	- 491	0.24
交通及運輸設備	206,000	205,509	205,509	—	205,509	- 491	0.24
家畜衛生試驗所	359,824,000	356,838,489	347,725,605	9,112,884	356,838,489	- 2,985,511	0.83
動物衛生試驗研究	185,911,000	184,628,673	183,678,673	950,000	184,628,673	- 1,282,327	0.69
一 般 行 政	173,913,000	172,209,816	164,046,932	8,162,884	172,209,816	- 1,703,184	0.98
農業藥物毒物試驗所	312,561,000	312,385,831	312,385,831	—	312,385,831	- 175,169	0.06
農業藥物及植物保護試驗研究	126,529,000	126,381,598	126,381,598	—	126,381,598	- 147,402	0.12
一 般 行 政	130,372,000	130,354,164	130,354,164	—	130,354,164	- 17,836	0.01
農藥檢驗及登記管理	55,660,000	55,650,069	55,650,069	—	55,650,069	- 9,931	0.02
特有生物研究保育中心	261,522,000	259,151,502	256,666,502	2,485,000	259,151,502	- 2,370,498	0.91
特有生物研究	62,384,000	61,635,972	61,635,972	—	61,635,972	- 748,028	1.20
一 般 行 政	198,503,000	196,885,530	194,400,530	2,485,000	196,885,530	- 1,617,470	0.81
一般建築及設備	635,000	630,000	630,000	—	630,000	- 5,000	0.79
交通及運輸設備	635,000	630,000	630,000	—	630,000	- 5,000	0.79
茶 業 改 良 場	209,854,000	207,760,459	206,688,168	1,072,291	207,760,459	- 2,093,541	1.00
茶業技術研究改良	61,005,000	60,945,833	60,945,833	—	60,945,833	- 59,167	0.10
一 般 行 政	147,082,000	145,048,524	143,976,233	1,072,291	145,048,524	- 2,033,476	1.38
一般建築及設備	1,767,000	1,766,102	1,766,102	—	1,766,102	- 898	0.05
交通及運輸設備	1,767,000	1,766,102	1,766,102	—	1,766,102	- 898	0.05
種 苗 改 良 繁 殖 場	186,247,000	185,773,827	185,773,827	—	185,773,827	- 473,173	0.25
種 苗 研 究 與 改 良	77,550,000	77,464,449	77,464,449	—	77,464,449	- 85,551	0.11
一 般 行 政	108,697,000	108,309,378	108,309,378	—	108,309,378	- 387,622	0.36
桃園區農業改良場	204,642,000	204,641,600	201,854,733	2,786,867	204,641,600	- 400	0.00
農 作 物 改 良	59,563,000	59,563,000	59,563,000	—	59,563,000	—	—
一 般 行 政	143,709,000	143,708,600	140,921,733	2,786,867	143,708,600	- 400	0.00
一般建築及設備	1,370,000	1,370,000	1,370,000	—	1,370,000	—	—
交通及運輸設備	1,370,000	1,370,000	1,370,000	—	1,370,000	—	—
苗栗區農業改良場	149,298,000	148,955,264	148,316,264	639,000	148,955,264	- 342,736	0.23
農 作 物 改 良	48,621,000	48,561,006	47,922,006	639,000	48,561,006	- 59,994	0.12
一 般 行 政	100,677,000	100,394,258	100,394,258	—	100,394,258	- 282,742	0.28
臺中區農業改良場	212,222,000	211,802,318	211,488,893	313,425	211,802,318	- 419,682	0.20
農 作 物 改 良	86,229,000	86,226,987	86,226,987	—	86,226,987	- 2,013	0.00
一 般 行 政	124,529,000	124,111,863	123,798,438	313,425	124,111,863	- 417,137	0.33
一般建築及設備	1,464,000	1,463,468	1,463,468	—	1,463,468	- 532	0.04
交通及運輸設備	1,464,000	1,463,468	1,463,468	—	1,463,468	- 532	0.04

1. 本年度部分（續）

單位：新臺幣元

科 目	預 算 數	決 算 數	決 算 審 定 數			審 定 數 與 預 算 數 比 較 增 減	
			實 現 數	應 付 保 留 數	合 計	金 額	%
臺南區農業改良場	240,073,000	239,444,704	237,842,511	1,602,193	239,444,704	- 628,296	0.26
農作物改良	96,682,000	96,463,728	94,861,535	1,602,193	96,463,728	- 218,272	0.23
一般行政	142,571,000	142,160,976	142,160,976	—	142,160,976	- 410,024	0.29
一般建築及設備	820,000	820,000	820,000	—	820,000	—	—
交通及運輸設備	820,000	820,000	820,000	—	820,000	—	—
高雄區農業改良場	199,892,000	199,716,878	197,741,239	1,975,639	199,716,878	- 175,122	0.09
農作物改良	79,576,000	79,426,149	77,690,936	1,735,213	79,426,149	- 149,851	0.19
一般行政	119,131,000	119,106,056	118,865,630	240,426	119,106,056	- 24,944	0.02
一般建築及設備	1,185,000	1,184,673	1,184,673	—	1,184,673	- 327	0.03
交通及運輸設備	1,185,000	1,184,673	1,184,673	—	1,184,673	- 327	0.03
花蓮區農業改良場	186,742,000	186,461,627	180,810,747	5,650,880	186,461,627	- 280,373	0.15
農作物改良	79,683,000	79,502,499	77,882,389	1,620,110	79,502,499	- 180,501	0.23
一般行政	106,292,000	106,192,377	102,161,607	4,030,770	106,192,377	- 99,623	0.09
一般建築及設備	767,000	766,751	766,751	—	766,751	- 249	0.03
交通及運輸設備	767,000	766,751	766,751	—	766,751	- 249	0.03
臺東區農業改良場	122,632,000	122,555,445	121,523,205	1,032,240	122,555,445	- 76,555	0.06
農作物改良	37,662,000	37,662,000	36,629,760	1,032,240	37,662,000	—	—
一般行政	84,842,000	84,766,080	84,766,080	—	84,766,080	- 75,920	0.09
一般建築及設備	128,000	127,365	127,365	—	127,365	- 635	0.50
交通及運輸設備	128,000	127,365	127,365	—	127,365	- 635	0.50
漁業署及所屬	3,766,405,000	3,720,536,041	3,316,662,005	402,834,485	3,719,496,490	- 46,908,510	1.25
漁業科技研究發展	130,571,000	128,437,697	128,155,539	—	128,155,539	- 2,415,461	1.85
一般行政	337,495,000	334,201,151	334,201,151	—	334,201,151	- 3,293,849	0.98
漁業管理	2,117,674,000	2,115,006,493	2,091,545,520	22,907,090	2,114,452,610	- 3,221,390	0.15
漁業發展	1,178,394,000	1,140,620,892	760,489,987	379,927,395	1,140,417,382	- 37,976,618	3.22
一般建築及設備	2,271,000	2,269,808	2,269,808	—	2,269,808	- 1,192	0.05
交通及運輸設備	2,271,000	2,269,808	2,269,808	—	2,269,808	- 1,192	0.05
動植物防疫檢疫局及所屬	1,903,706,000	1,890,319,825	1,876,677,044	13,269,321	1,889,946,365	- 13,759,635	0.72
動植物防檢疫技術研發	315,768,000	311,567,849	305,601,163	5,966,686	311,567,849	- 4,200,151	1.33
一般行政	673,709,000	669,776,105	669,776,105	—	669,776,105	- 3,932,895	0.58
動植物防檢疫管理	912,516,000	907,275,908	899,599,813	7,302,635	906,902,448	- 5,613,552	0.62
一般建築及設備	1,713,000	1,699,963	1,699,963	—	1,699,963	- 13,037	0.76
交通及運輸設備	1,713,000	1,699,963	1,699,963	—	1,699,963	- 13,037	0.76
農業金融局	171,321,000	171,016,310	171,016,310	—	171,016,310	- 304,690	0.18
農業金融研發	408,000	405,000	405,000	—	405,000	- 3,000	0.74
一般行政	102,580,000	102,576,595	102,576,595	—	102,576,595	- 3,405	0.00
農業金融業務	68,133,000	68,034,715	68,034,715	—	68,034,715	- 98,285	0.14
第一預備金	200,000	—	—	—	—	- 200,000	—

1. 本年度部分（續）

單位：新臺幣元

科 目	預 算 數	決 算 數	決 算 審 定 數			審 定 數 與 預 算 數 比 較 增 減	
			實 現 數	應 付 保 留 數	合 計	金 額	%
農糧署及所屬	3,468,147,000	3,445,779,826	2,724,547,006	720,010,954	3,444,557,960	- 23,589,040	0.68
農糧科技研發	210,432,000	206,160,848	194,523,265	11,637,583	206,160,848	- 4,271,152	2.03
一般行政	703,492,000	700,261,162	700,261,162	—	700,261,162	- 3,230,838	0.46
農糧管理	2,552,768,000	2,537,926,623	1,828,331,386	708,373,371	2,536,704,757	- 16,063,243	0.63
一般建築及設備	1,455,000	1,431,193	1,431,193	—	1,431,193	- 23,807	1.64
交通及運輸設備	1,455,000	1,431,193	1,431,193	—	1,431,193	- 23,807	1.64

2. 以前年度部分

單位：新臺幣元

年度	科 目	以前年度轉入數	決 算 審 定 數			
			減 免 數	實 現 數	應 付 保 留 數	
					金 額	%
	農業委員會主管	5,413,824,771	109,897,488	4,828,681,153	475,246,130	8.78
	農業委員會	1,875,295,924	24,875,016	1,689,522,913	160,897,995	8.58
103	農業發展	539,752	328,277	211,475	—	—
104	小 計	20,905,357	2,769,256	12,135,944	6,000,157	28.70
	農業科技研究發展	3,007,500	—	3,007,500	—	—
	農業發展	17,897,857	2,769,256	9,128,444	6,000,157	33.52
105	小 計	109,391,841	506,272	75,888,067	32,997,502	30.16
	農業科技研究發展	985,000	—	—	985,000	100.00
	農業管理	9,977,923	—	3,676,048	6,301,875	63.16
	農業發展	98,428,918	506,272	72,212,019	25,710,627	26.12
106	小 計	1,744,458,974	21,271,211	1,601,287,427	121,900,336	6.99
	農業科技研究發展	25,603,453	—	25,603,453	—	—
	一般行政	3,894,671	—	3,894,671	—	—
	農業管理	73,189,697	1,617,927	69,795,770	1,776,000	2.43
	農業發展	1,641,771,153	19,653,284	1,501,993,533	120,124,336	7.32
	林 務 局	249,311,702	5,433,951	235,631,951	8,245,800	3.31
103	林業發展	900,000	900,000	—	—	—
104	林業發展	11,861,831	—	9,271,231	2,590,600	21.84
105	小 計	6,536,266	114,253	5,082,013	1,340,000	20.50
	林業試驗研究	1,984,800	—	1,984,800	—	—
	林業管理	1,015,000	2,882	1,012,118	—	—
	林業發展	3,536,466	111,371	2,085,095	1,340,000	37.89
106	小 計	230,013,605	4,419,698	221,278,707	4,315,200	1.88
	林業試驗研究	13,349,500	6,000	13,343,500	—	—
	一般行政	26,224,704	11,683	26,213,021	—	—
	林業管理	907,000	—	907,000	—	—
	林業發展	189,532,401	4,402,015	180,815,186	4,315,200	2.28

2. 以前年度部分（續）

單位：新臺幣元

年度	科目	以前年度轉入數	決 算 審 定 數			
			減 免 數	實 現 數	應 付 保 留 數	
					金 額	%
106	水 土 保 持 局	1,562,109,931	60,058,752	1,469,926,030	32,125,149	2.06
	小 計	1,562,109,931	60,058,752	1,469,926,030	32,125,149	2.06
	水土保持試驗研究	2,925,000	—	2,925,000	—	—
	一般行政	9,851,726	128,093	9,723,633	—	—
	水土保持發展	1,549,333,205	59,930,659	1,457,277,397	32,125,149	2.07
106	農 業 試 驗 所	18,455,844	1,407	16,535,137	1,919,300	10.40
	小 計	18,455,844	1,407	16,535,137	1,919,300	10.40
	農業試驗研究	16,446,250	533	16,445,717	—	—
	一般行政	2,009,594	874	89,420	1,919,300	95.51
	林 業 試 驗 所	3,479,660	—	3,479,660	—	—
106	林 業 發 展	3,479,660	—	3,479,660	—	—
	水 產 試 驗 所	12,794,564	91,609	12,702,955	—	—
106	一般建築及設備	12,794,564	91,609	12,702,955	—	—
	畜 產 試 驗 所	8,436,938	98	8,436,840	—	—
106	畜牧試驗研究	8,436,938	98	8,436,840	—	—
	家畜衛生試驗所	25,900,465	5,246	7,659,154	18,236,065	70.41
104	一般建築及設備	197,000	—	—	197,000	100.00
106	小 計	25,703,465	5,246	7,659,154	18,039,065	70.18
	動物衛生試驗研究	5,546,153	—	1,911,000	3,635,153	65.54
	一般行政	5,725,745	5,246	5,720,499	—	—
	一般建築及設備	14,431,567	—	27,655	14,403,912	99.81
	特有生物研究保育中心	23,655,759	385,142	18,997,717	4,272,900	18.06
105	一般行政	945,800	—	472,900	472,900	50.00
106	小 計	22,709,959	385,142	18,524,817	3,800,000	16.73
	一般行政	4,769,521	—	4,769,521	—	—
	一般建築及設備	17,940,438	385,142	13,755,296	3,800,000	21.18
	臺南區農業改良場	517,500	—	517,500	—	—
	一般行政	517,500	—	517,500	—	—
106	高雄區農業改良場	1,329,460	—	1,329,460	—	—
	一般行政	1,329,460	—	1,329,460	—	—
106	花蓮區農業改良場	19,524,239	35,590	19,488,649	—	—
	一般行政	19,524,239	35,590	19,488,649	—	—
106	漁 業 署 及 所 屬	754,763,783	18,156,356	658,379,584	78,227,843	10.36
	漁 業 發 展	24,330,380	7,147,516	17,182,864	—	—
	小 計	10,436,907	86,333	10,350,574	—	—
	漁業科技研究發展	9,300,000	—	9,300,000	—	—
	漁 業 發 展	1,136,907	86,333	1,050,574	—	—
105	小 計	79,365,029	2,257,945	41,802,751	35,304,333	44.48
	漁業科技研究發展	3,948,000	—	3,948,000	—	—
	一般行政	922,879	—	922,879	—	—

2. 以前年度部分（續）

單位：新臺幣元

年 度	科 目	以前年度轉入數	決 算 審 定 數				
			減 免 數	實 現 數	應 付 保 留 數		
					金 額	%	
105	漁 業 管 理	2,019,267		114,600	1,904,667	—	—
	漁 業 發 展	72,474,883		2,143,345	35,027,205	35,304,333	48.71
106	小 計	640,631,467		8,664,562	589,043,395	42,923,510	6.70
	漁 業 科 技 研 究 發 展	20,000		—	20,000	—	—
	漁 業 管 理	29,935,993		912,693	29,023,300	—	—
	漁 業 發 展	610,675,474		7,751,869	560,000,095	42,923,510	7.03
	動植物防疫檢疫局及所屬	6,650,111		68,021	6,582,090	—	—
105	一 般 行 政	922,879		—	922,879	—	—
106	動 植 物 防 檢 疫 管 理	5,727,232		68,021	5,659,211	—	—
	農 糧 署 及 所 屬	851,598,891		786,300	679,491,513	171,321,078	20.12
104	農 糧 管 理	7,974,375		—	7,974,375	—	—
105	農 糧 管 理	374,378,216		91,881	374,243,857	42,478	0.01
106	小 計	469,246,300		694,419	297,273,281	171,278,600	36.50
	農 糧 科 技 研 發	1,013,528		—	1,013,528	—	—
	農 糧 管 理	468,232,772		694,419	296,259,753	171,278,600	36.58

二、修正數明細表及各項差異原因分析簡明表

（一）修正數明細表

本年度歲出決算修正數明細表

單位：新臺幣元

科 目	修 正 數				修 正 內 容
	實 現 數		應 付 保 留 數		
	增	減	增	減	
農 業 委 員 會 主 管	—	6,038,817	—	—	
農 業 委 員 會	—	1,293,631	—	—	
農 業 科 技 研 究 發 展	—	64,695	—	—	捐助經費賸餘款。
農 業 管 理	—	770,538	—	—	補（捐）助經費賸餘款。
農 業 發 展	—	458,398	—	—	補助經費賸餘款。
林 務 局	—	2,079,374	—	—	
林 業 管 理	—	316,231	—	—	補（捐）助、委辦經費賸餘款。
林 業 發 展	—	1,763,143	—	—	補（捐）助、委辦經費賸餘款。
水 土 保 持 局	—	30,935	—	—	
水 土 保 持 發 展	—	30,935	—	—	補（捐）助經費賸餘款。
漁 業 署 及 所 屬	—	1,039,551	—	—	
漁 業 科 技 研 究 發 展	—	282,158	—	—	補（捐）助經費賸餘款。
漁 業 管 理	—	553,883	—	—	補（捐）助經費賸餘款。
漁 業 發 展	—	203,510	—	—	補（捐）助、委辦經費賸餘款。

本年度歲出決算修正數明細表（續）

單位：新臺幣元

單位：新臺幣元

科 目	修 正 數				修 正 內 容
	實 現 數		應 付 保 留 數		
	增	減	增	減	
動植物防疫檢疫局及所屬	—	373,460	—	—	補（捐）助經費賸餘款。
動植物防檢疫管理	—	373,460	—	—	
農糧署及所屬	—	1,221,866	—	—	補助經費賸餘數。
農糧管理	—	1,221,866	—	—	

（二）各項差異原因分析表—歲入部分

1. 本年度應收保留數簡明表

單位：新臺幣元

科 目	預 算 數	應 收 保 留 數		原 因 分 析
		金 額	%	
農 業 委 員 會				
其 他 收 入	52,436,000	283,716,655	541.07	應繳回補助計畫款項，尚待繼續收回。
漁 業 署 及 所 屬				
罰 款 及 賠 償 收 入	33,283,000	43,967,701	132.10	違反漁業法罰鍰，尚待繼續收取。
其 他 收 入	31,239,000	19,099,805	61.14	以前年度補助計畫結餘款，尚待繼續收回。
動植物防疫檢疫局及所屬				
罰 款 及 賠 償 收 入	9,738,000	10,661,268	109.48	違反畜牧法等罰鍰，尚待繼續收取。

註：本表所列項目係指應收保留數達 20%，或 3 千萬元以上者。

2. 本年度歲入超（短）收數簡明表

單位：新臺幣元

科 目	預 算 數	決 算 審 定 數	超（短）收 數		原 因 分 析
			金 額	%	
農 業 委 員 會					
罰 款 及 賠 償 收 入	4,000,000	2,691,716	- 1,308,284	32.71	廠商逾期與違約等罰款收入較預計減少。
財 產 收 入	5,673,000	7,714,002	2,041,002	35.98	出售廢舊物資收入較預計增加。
其 他 收 入	52,436,000	311,110,244	258,674,244	493.31	收回以前年度補助計畫結餘款較預計增加。
林 務 局					
罰 款 及 賠 償 收 入	27,348,000	50,735,116	23,387,116	85.52	林地遭占用及林木損害等賠償收入較預計增加。
財 產 收 入	163,495,000	202,389,753	38,894,753	23.79	林地租金收入較預計增加。
水 土 保 持 局					
罰 款 及 賠 償 收 入	20,500,000	24,890,607	4,390,607	21.42	工程逾期違約罰款收入較預計增加。
農 業 試 驗 所					
財 產 收 入	542,000	1,806,930	1,264,930	233.38	場地租金收入較預計增加。
其 他 收 入	6,587,000	7,987,408	1,400,408	21.26	草生物處分收入較預期增加。
林 業 試 驗 所					
其 他 收 入	7,290,000	9,539,192	2,249,192	30.85	代辦經費賸餘款繳庫較預計增加。

2. 本年度歲入超（短）收數簡明表（續）

單位：新臺幣元

科 目	預 算 數	決 算 審 定 數	超（短）收 數		原 因 分 析
			金 額	%	
水 產 試 驗 所					
規 費 收 入	2,650,000	492,650	- 2,157,350	81.41	水產品藥物殘留及重金屬檢驗件數較預期減少。
畜 產 試 驗 所					
其 他 收 入	4,349,000	5,611,279	1,262,279	29.02	保險理赔收入及太陽光電發電設備租賃回饋金較預計增加。
家 畜 衛 生 試 驗 所					
其 他 收 入	15,843,000	20,399,484	4,556,484	28.76	動物用疫苗銷售收入較預計增加。
茶 業 改 良 場					
規 費 收 入	11,171,000	4,922,000	- 6,249,000	55.94	農藥檢驗收入較預計減少。
桃園區農業改良場					
財 產 收 入	340,000	20,240,965	19,900,965	5,853.23	新竹市政府有償撥用該場經營 9 筆土地。
臺南區農業改良場					
其 他 收 入	3,788,000	5,178,240	1,390,240	36.70	銷售試驗研究農產品孳生物收入較預計增加。
漁 業 署 及 所 屬					
罰 款 及 賠 償 收 入	33,283,000	117,868,856	84,585,856	254.14	違反漁業法罰鍰收入較預計增加。
規 費 收 入	21,106,000	31,233,802	10,127,802	47.99	場地設施使用費收入較預計增加。
財 產 收 入	39,054,000	60,421,276	21,367,276	54.71	權利金收入較預計增加。
其 他 收 入	31,239,000	57,722,278	26,483,278	84.78	收回以前年度補助計畫結餘款較預計增加。
動植物防疫檢疫局及所屬					
罰 款 及 賠 償 收 入	9,738,000	38,369,224	28,631,224	294.02	違反畜牧法、動物傳染病防治條例及植物防疫檢疫等行政罰鍰較預計增加。
其 他 收 入	808,000	5,593,024	4,785,024	592.21	收回以前年度土地及設施租金收入，較預計增加。
農 業 金 融 局					
罰 款 及 賠 償 收 入	500,000	2,590,000	2,090,000	418.00	全國農業金庫公司徵信、授信貸後管理未確實執行內部控制，依法裁罰 200 萬元。
農 糧 署 及 所 屬					
罰 款 及 賠 償 收 入	2,899,000	838,172	- 2,060,828	71.09	違反法令規定案件較預計減少。
其 他 收 入	10,238,000	7,099,115	- 3,138,885	30.66	收回以前年度補助計畫經費賸餘款較預計減少。

註：本表所列項目係指超（短）收數達 20% 且百萬元以上，或 3 千萬元以上者。

3. 以前年度歲入減免數簡明表

單位：新臺幣元

年度	科 目	以 前 年 度 轉 入 數	減 免 數		原 因 分 析
			金 額	%	
	林 務 局				
100	財 產 收 入	59,174	14,368	24.28	100、101 及 103 年度均係依法取得債權憑證，核定註銷應收林地遭占用不當得利及訴訟費之利息收入。
101	財 產 收 入	38,023	11,238	29.56	
	其 他 收 入	429,123	101,297	23.61	依法取得債權憑證，核定註銷應收林地遭占用之訴訟費收入。
103	罰 款 及 賠 償 收 入	4,403,714	3,359,816	76.30	依法取得債權憑證，核定註銷應收林地遭占用不當得利賠償收入。
	財 產 收 入	23,792	10,129	42.57	

3. 以前年度歲入減免數簡明表（續）

單位：新臺幣元

年度	科 目	以 前 年 度 轉 入 數	減 免 數		原 因 分 析
			金 額	%	
	漁 業 署 及 所 屬				
102	罰 款 及 賠 償 收 入	300,000	300,000	100.00	102 及 103 年度均係依法取得債權憑證，核定註銷違反漁業法規之應收罰款收入。
103	罰 款 及 賠 償 收 入	430,397	97,801	22.72	
104	其 他 收 入	16,426	16,426	100.00	依法取得債權憑證，核定註銷違反漁業動力用油優惠油價標準之應收漁業用油補貼款項。
	動植物防疫檢疫局及所屬				
99	罰 款 及 賠 償 收 入	59,959	29,959	49.97	99 及 102 年度均係依法取得債權憑證，核定註銷違反畜牧法規之應收罰款收入。
102	罰 款 及 賠 償 收 入	47,573	47,573	100.00	

註：本表所列項目係指減免數達 20%，或 3 千萬元以上者。

4. 以前年度應收保留數簡明表

單位：新臺幣元

年度	科 目	以 前 年 度 轉 入 數	應 收 保 留 數		原 因 分 析
			金 額	%	
	農 業 委 員 會				
100	其 他 收 入	273,300	117,000	42.81	溢發老年農民福利津貼，尚待繼續收回。
104	其 他 收 入	590,000	350,000	59.32	
106	其 他 收 入	201,710	101,710	50.42	
	林 務 局				
99	罰 款 及 賠 償 收 入	2,930,452	2,922,354	99.72	99 至 101 年度及 104 至 106 年度均係向占用林地者追償不當得利，尚待繼續收取。
	其 他 收 入	1,264,806	1,264,806	100.00	
100	罰 款 及 賠 償 收 入	257,887	206,981	80.26	99 至 104 及 106 年度均係向占用林地者追償不當得利之訴訟費，尚待繼續收取。
	財 產 收 入	59,174	26,814	45.31	
	其 他 收 入	398,085	383,695	96.39	100 及 101 年度均係向占用林地者追償不當得利之利息或租金，尚待繼續收取。
101	罰 款 及 賠 償 收 入	3,126,871	3,102,871	99.23	
	財 產 收 入	38,023	26,658	70.11	
	其 他 收 入	429,123	260,441	60.69	
102	其 他 收 入	78,419	68,385	87.20	
103	其 他 收 入	1,254,408	1,223,757	97.56	
104	罰 款 及 賠 償 收 入	991,695	874,074	88.14	
	其 他 收 入	450,232	171,976	38.20	
105	罰 款 及 賠 償 收 入	1,347,948	1,114,844	82.71	
	財 產 收 入	1,440,446	658,178	45.69	
	其 他 收 入	5,846,871	5,498,864	94.05	105 及 106 年度均係逾期林地租金，尚待繼續收取。
106	罰 款 及 賠 償 收 入	3,778,326	1,055,676	27.94	
	財 產 收 入	49,522	31,646	63.90	應收回廠商押標金，尚待繼續收取。
	其 他 收 入	777,535	339,162	43.62	

4. 以前年度應收保留數簡明表（續）

單位：新臺幣元

年度	科 目	以 前 年 度 轉 入 數	應 收 保 留 數		原 因 分 析
			金 額	%	
	漁 業 署 及 所 屬				
103	罰 款 及 賠 償 收 入	430,397	332,596	77.28	103 至 106 年度均係應收行政罰鍰，尚待繼續收取。
	其 他 收 入	5,251,437	5,224,437	99.49	103 及 106 年度均係違反漁業動力用油優惠油價標準應收漁業用油補貼款項，尚待繼續收取。
104	罰 款 及 賠 償 收 入	1,159,822	813,274	70.12	
105	罰 款 及 賠 償 收 入	1,537,500	650,000	42.28	
106	罰 款 及 賠 償 收 入	6,190,600	3,917,336	63.28	
	其 他 收 入	1,441,611	1,363,600	94.59	
	動植物防疫檢疫局及所屬				
101	罰 款 及 賠 償 收 入	22,731,587	22,731,587	100.00	辦理動植物檢疫中心興建工程監造違約賠償收入，尚待繼續收取。
104	罰 款 及 賠 償 收 入	3,126,065	2,377,403	76.05	104 至 106 年度均係違反畜牧法案件罰鍰，尚待繼續收取。
105	罰 款 及 賠 償 收 入	4,825,401	3,637,835	75.39	
106	罰 款 及 賠 償 收 入	9,064,133	6,070,500	66.97	

註：本表所列項目係指應收保留數達 20%，或 3 千萬元以上者。

（三） 各項差異原因分析表—歲出部分

1. 本年度應付保留數簡明表

單位：新臺幣元

科 目	預 算 數	應 付 保 留 數		原 因 分 析
		金 額	%	
農 業 委 員 會				
農業科技研究發展	1,281,055,000	45,679,602	3.57	補助及委辦工程採購案件，或因天災等自然環境影響，或受發包作業時程影響，尚在執行中。
農業管理	3,492,716,000	34,551,627	0.99	補助及委辦工程採購案件，受發包作業時程影響，尚在執行中。
農業發展	25,270,328,000	1,248,058,822	4.94	補助相關農田水利會辦理農田水利設施更新改善計畫，受規劃及發包作業時程影響，尚在執行中。
林 務 局				
林業試驗研究	42,330,000	11,424,809	26.99	社區生態雲(綠色消費網)服務功能擴充案，尚在辦理中，須保留繼續執行。
一般行政	2,310,700,000	43,805,289	1.90	辦公廳舍整修工程及阿里山林業鐵路票務管理系統建置案，受發包作業時程影響，尚在執行中。
林業發展	4,044,105,000	338,074,487	8.36	治山防災工程，或因天災等自然環境影響，或受發包作業時程影響，尚在執行中。
水 土 保 持 局				
一般行政	717,374,000	163,499,040	22.79	辦公廳舍修繕工程因合約期跨年度，須保留繼續執行。
水土保持發展	4,340,975,000	1,602,398,651	36.91	治山防災工程，或因工期展延，或受用地取得影響，尚在執行中。
水 產 試 驗 所				
一般建築及設備	68,340,000	53,281,000	77.96	水試一號試驗船延壽計畫，尚在辦理中，須保留繼續執行。
漁 業 署 及 所 屬				
漁業發展	1,178,394,000	379,927,395	32.24	漁港機能維護計畫，或因工期展延，或受發包作業時程影響，尚在執行中。

1. 本年度應付保留數簡明表（續）

單位：新臺幣元

科 目	預 算 數	應 付 保 留 數		原 因 分 析
		金 額	%	
農 糧 署 及 所 屬 農 糧 管 理	2,552,768,000	708,373,371	27.75	補助臺中市政府辦理 2018 臺中世界花卉博覽會推動計畫，合約期程跨年度，須保留繼續執行。

註：本表所列項目係指應付保留數達 20%，或 3 千萬元以上者。

2. 本年度賸餘數簡明表

單位：新臺幣元

科 目	預 算 數	賸 餘 數		原 因 分 析
		金 額	%	
農 業 委 員 會 農 業 管 理	3,492,716,000	39,241,308	1.12	補助或委辦計畫經費之結餘。
農 業 發 展	25,270,328,000	195,792,275	0.77	補助或委辦計畫經費之結餘及撙節支出。
社 會 保 險 業 務	239,422,000	228,792,761	95.56	試辦農民職業災害保險給付準備金未動支及補助或委辦計畫經費之結餘。
林 務 局 林 業 發 展	4,044,105,000	35,472,516	0.88	按業務需要減少支付之賸餘。
水 土 保 持 局 水 土 保 持 發 展	4,340,975,000	45,022,506	1.04	補助或委辦計畫及營繕工程之結餘。
漁 業 署 及 所 屬 漁 業 發 展	1,178,394,000	37,976,618	3.22	補（捐）助計畫經費結餘。

註：本表所列項目係指賸餘數達 20%，或 3 千萬元以上者。

3. 以前年度歲出減免數簡明表

單位：新臺幣元

年度	科 目	以 前 年 度 轉 入 數	減 免 數		原 因 分 析
			金 額	%	
103	農 業 委 員 會 農 業 發 展	539,752	328,277	60.82	補助或委辦計畫經費結餘。
103	林 務 局 林 業 發 展	900,000	900,000	100.00	阿里山林業村歷史建築整修工程，已逾 4 年，不予保留。
106	水 土 保 持 局 水 土 保 持 發 展	1,549,333,205	59,930,659	3.87	大村鄉炭坑中上游整治工程經費，經行政院核定免予保留。
103	漁 業 署 及 所 屬 漁 業 發 展	24,330,380	7,147,516	29.38	補（捐）助計畫經費結餘。

註：本表所列項目係指減免數達 20%，或 3 千萬元以上者。

4. 以前年度應付保留數簡明表

單位：新臺幣元

年度	科 目	以 前 年 度 轉 入 數	應 付 保 留 數		原 因 分 析
			金 額	%	
104	農 業 委 員 會 農 業 發 展	17,897,857	6,000,157	33.52	補助臺灣彰化農田水利會辦理農田水利設施更新改善計畫及新竹市、花蓮縣政府辦理動物收容處所新建工程等，尚在執行中，須保留繼續執行。

4. 以前年度應付保留數簡明表（續）

單位：新臺幣元

年度	科 目	以 前 年 度 轉 入 數	應 付 保 留 數		原 因 分 析
			金 額	%	
105	農業科技研究發展	985,000	985,000	100.00	辦理荔枝赴澳大利亞生產北半球反季節果品先期計畫，尚在執行中，須保留繼續執行。
	農 業 管 理	9,977,923	6,301,875	63.16	補助玉井區農會辦理農業推廣教育中心新建計畫，尚在執行中，須保留繼續執行。
	農 業 發 展	98,428,918	25,710,627	26.12	補助臺灣彰化農田水利會辦理農田水利設施更新改善計畫及嘉義市政府辦理改善政府動物管制收容設施計畫，尚在執行中，須保留繼續執行。
106	農 業 發 展	1,641,771,153	120,124,336	7.32	補助新竹市政府辦理改善政府動物管制收容設施計畫，尚在執行中，須保留繼續執行。
	林 務 局				
104	林 業 發 展	11,861,831	2,590,600	21.84	東勢林業文化園區民間自提 BOT 專業顧問服務案，尚在執行中，須保留繼續執行。
105	林 業 發 展	3,536,466	1,340,000	37.89	出版保育類書刊、歷史建築動力室修繕及歷史廠區景觀工程，尚在執行中，須保留繼續執行。
	水 土 保 持 局				
106	水 土 保 持 發 展	1,549,333,205	32,125,149	2.07	治山防災及大規模崩塌防減災工程，或因工期展延，或受工程用地地質條件複雜影響，尚在執行中，須保留繼續執行。
	農 業 試 驗 所				
106	一 般 行 政	2,009,594	1,919,300	95.51	水源地荔枝園區圍牆修繕工程第二期，尚在辦理中，須保留繼續執行。
	家 畜 衛 生 試 驗 所				
104	一 般 建 築 及 設 備	197,000	197,000	100.00	人畜共通傳染病檢驗實驗室改建工程，俟通過衛福部疾病管制署認證啟用後始得支付餘款，須保留繼續執行。
106	動物衛生試驗研究	5,546,153	3,635,153	65.54	實驗動物舍整修工程，尚在辦理中，須保留繼續執行。
	一 般 建 築 及 設 備	14,431,567	14,403,912	99.81	實驗室生物安全防護工程，尚未完成驗收，須保留繼續執行。
	特有生物研究保育中心				
105	一 般 行 政	945,800	472,900	50.00	黑熊圈養試驗籠舍申請使用執照委託技術服務案，尚在執行中，須保留繼續執行。
106	一 般 建 築 及 設 備	17,940,438	3,800,000	21.18	野生動植物復育及急救園區基地內遺址搶救挖掘與監看計畫，尚在執行中，須保留繼續執行。
	漁 業 署 及 所 屬				
105	漁 業 發 展	72,474,883	35,304,333	48.71	彰化漁港開發案（可開港營運）計畫，尚在執行中，須保留繼續執行。
106	漁 業 發 展	610,675,474	42,923,510	7.03	東港生鮮魚市場環境衛生改善計畫，尚在執行中，須保留繼續執行。
	農 糧 署 及 所 屬				
106	農 糧 管 理	468,232,772	171,278,600	36.58	補助臺南市政府辦理新化果菜市場遷建工程計畫，合約期程跨年度，須保留繼續執行。

註：本表所列項目係指應付保留數達 20%，或 3 千萬元以上者。

拾玖、衛生福利部主管

衛生福利部主管包括 7 個機關，業務計畫 40 項，下分工作計畫 46 項，其中已執行完成者 14 項，尚在執行者 32 項。本年度決算審核結果，歲入決算審定實現數 26 億 447 萬餘元，應收保留數 811 萬餘元，較預算增加 2 億 3,249 萬餘元（9.77%）；歲出決算審定實現數 2,151 億 3,396 萬餘元（99.18%），應付保留數 10 億 512 萬餘元（0.46%），預算賸餘 7 億 7,600 萬餘元（0.36%）。以前年度轉入數決算審核結果，歲入決算審定實現數 1,715 萬餘元（6.94%），減免數 4,146 萬餘元（16.77%），應收

保留數 1 億 8,865 萬餘元 (76.29%)；歲出決算審定實現數 3 億 7,870 萬餘元 (66.45%)，減免數 5,298 萬餘元 (9.30%)，應付保留數 1 億 3,824 萬餘元 (24.26%)。

茲將衛生福利部主管歲入、歲出決算之審定及各項差異之原因分析，分別列表如次：

一、決算審定數簡明表

(一) 歲入部分

1. 本年度部分

科 目	預 算 數	決 算 數	決 算 審 定 數			審 定 數 與 預 算 數 比 較 增 減	
			實 現 數	應 收 保 留 數	合 計	金 額	%
衛生福利部主管	2,380,091,000	2,612,590,709	2,604,473,873	8,116,836	2,612,590,709	232,499,709	9.77
衛 生 福 利 部	202,428,000	267,450,403	263,388,432	4,061,971	267,450,403	65,022,403	32.12
罰款及賠償收入	4,650,000	936,036	936,036	—	936,036	- 3,713,964	79.87
規 費 收 入	140,040,000	165,086,115	165,086,115	—	165,086,115	25,046,115	17.88
財 產 收 入	3,699,000	5,693,793	5,693,793	—	5,693,793	1,994,793	53.93
其 他 收 入	54,039,000	95,734,459	91,672,488	4,061,971	95,734,459	41,695,459	77.16
疾 病 管 制 署	129,616,000	112,733,129	112,733,129	—	112,733,129	- 16,882,871	13.03
罰款及賠償收入	4,500,000	1,409,540	1,409,540	—	1,409,540	- 3,090,460	68.68
規 費 收 入	124,021,000	109,246,816	109,246,816	—	109,246,816	- 14,774,184	11.91
財 產 收 入	626,000	570,713	570,713	—	570,713	- 55,287	8.83
其 他 收 入	469,000	1,506,060	1,506,060	—	1,506,060	1,037,060	221.12
食 品 藥 物 管 理 署	1,393,458,000	1,463,817,188	1,463,468,888	348,300	1,463,817,188	70,359,188	5.05
罰款及賠償收入	2,472,000	2,954,110	2,605,810	348,300	2,954,110	482,110	19.50
規 費 收 入	1,270,325,000	1,335,559,767	1,335,559,767	—	1,335,559,767	65,234,767	5.14
財 產 收 入	500,000	833,184	833,184	—	833,184	333,184	66.64
營業盈餘及事業收入	120,000,000	120,000,000	120,000,000	—	120,000,000	—	—
其 他 收 入	161,000	4,470,127	4,470,127	—	4,470,127	4,309,127	2,676.48
中 央 健 康 保 險 署	289,062,000	345,153,385	341,769,580	3,383,805	345,153,385	56,091,385	19.40
罰款及賠償收入	69,589,000	105,910,899	102,541,694	3,369,205	105,910,899	36,321,899	52.19
規 費 收 入	217,015,000	230,447,684	230,433,084	14,600	230,447,684	13,432,684	6.19
財 產 收 入	1,816,000	2,161,196	2,161,196	—	2,161,196	345,196	19.01
其 他 收 入	642,000	6,633,606	6,633,606	—	6,633,606	5,991,606	933.27
國 民 健 康 署	490,000	3,027,088	2,704,328	322,760	3,027,088	2,537,088	517.77
罰款及賠償收入	246,000	1,143,655	843,655	300,000	1,143,655	897,655	364.90
財 產 收 入	161,000	248,656	248,656	—	248,656	87,656	54.44
其 他 收 入	83,000	1,634,777	1,612,017	22,760	1,634,777	1,551,777	1,869.61
社 會 及 家 庭 署	364,737,000	420,102,909	420,102,909	—	420,102,909	55,365,909	15.18
罰款及賠償收入	—	189,656	189,656	—	189,656	189,656	—
財 產 收 入	500,000	2,007,202	2,007,202	—	2,007,202	1,507,202	301.44
其 他 收 入	364,237,000	417,906,051	417,906,051	—	417,906,051	53,669,051	14.73

1. 本年度部分（續）

單位：新臺幣元

科 目	預 算 數	決 算 數	決 算 審 定 數			審 定 數 與 預 算 數 比 較 增 減	
			實 現 數	應 收 保 留 數	合 計	金 額	%
國家中醫藥研究所	300,000	306,607	306,607	—	306,607	6,607	2.20
罰款及賠償收入	5,000	3,183	3,183	—	3,183	- 1,817	36.34
財 產 收 入	—	35,901	35,901	—	35,901	35,901	—
其 他 收 入	295,000	267,523	267,523	—	267,523	- 27,477	9.31

2. 以前年度部分

單位：新臺幣元

年 度	科 目	以前年度轉入數	決 算 審 定 數			
			減 免 數	實 現 數	應 收 保 留 數	數
					金 額	%
	衛生福利部主管	247,283,211	41,468,878	17,154,415	188,659,918	76.29
	衛生福利部	225,380,907	40,257,600	8,792,151	176,331,156	78.24
95	其 他 收 入	203,790,802	35,733,959	7,054,765	161,002,078	79.00
98	罰款及賠償收入	17,624,705	3,683,641	826,195	13,114,869	74.41
99	小 計	717,000	600,000	117,000	—	—
	罰款及賠償收入	600,000	600,000	—	—	—
	其 他 收 入	117,000	—	117,000	—	—
100	小 計	127,791	90,000	37,791	—	—
	罰款及賠償收入	90,000	90,000	—	—	—
	其 他 收 入	37,791	—	37,791	—	—
101	罰款及賠償收入	90,000	90,000	—	—	—
102	罰款及賠償收入	782,200	60,000	600,000	122,200	15.62
103	罰款及賠償收入	1,528,800	—	101,400	1,427,400	93.37
105	罰款及賠償收入	719,609	—	55,000	664,609	92.36
	食品藥物管理署	1,719,790	—	878,884	840,906	48.90
101	其 他 收 入	149,436	—	149,436	—	—
106	小 計	1,570,354	—	729,448	840,906	53.55
	罰款及賠償收入	622,300	—	466,300	156,000	25.07
	其 他 收 入	948,054	—	263,148	684,906	72.24
	中央健康保險署	18,425,641	2,888	7,426,885	10,995,868	59.68
102	罰款及賠償收入	7,696,406	—	46,000	7,650,406	99.40
104	罰款及賠償收入	75,264	—	75,264	—	—
105	罰款及賠償收入	3,223,312	2,888	1,956,392	1,264,032	39.22
106	小 計	7,430,659	—	5,349,229	2,081,430	28.01
	罰款及賠償收入	7,426,659	—	5,345,229	2,081,430	28.03
	規 費 收 入	4,000	—	4,000	—	—
	國民健康署	1,756,873	1,208,390	56,495	491,988	28.00
101	其 他 收 入	8,200	5,620	1,040	1,540	18.78
102	罰款及賠償收入	100,000	—	—	100,000	100.00

2. 以前年度部分（續）

單位：新臺幣元

年度	科目	以前年度轉入數	決 算 審 定 數			
			減 免 數	實 現 數	應 收 保 留 數	
					金 額	%
103	罰款及賠償收入	30,000	—	30,000	—	—
104	罰款及賠償收入	100,000	—	—	100,000	100.00
105	罰款及賠償收入	189,758	—	—	189,758	100.00
106	小 計	1,328,915	1,202,770	25,455	100,690	7.58
	罰款及賠償收入	100,000	—	—	100,000	100.00
	其 他 收 入	1,228,915	1,202,770	25,455	690	0.06

（二） 歲出部分

1. 本年度部分

單位：新臺幣元

科 目	預 算 數	決 算 數	決 算 審 定 數			審 定 數 與 預 算 數 比 較 增 減	
			實 現 數	應 付 保 留 數	合 計	金 額	%
衛生福利部主管	216,915,095,000	216,172,961,808	215,133,964,580	1,005,123,580	216,139,088,160	- 776,006,840	0.36
衛生福利部	182,297,102,000	181,839,028,088	181,081,043,897	757,984,191	181,839,028,088	- 458,073,912	0.25
公費生培育	173,805,000	143,499,216	142,674,216	825,000	143,499,216	- 30,305,784	17.44
科技業務	3,411,553,000	3,363,680,219	3,204,323,685	159,356,534	3,363,680,219	- 47,872,781	1.40
科技發展工作	755,121,000	713,298,219	612,054,290	101,243,929	713,298,219	- 41,822,781	5.54
財團法人國家衛生 研究院發展計畫	2,656,432,000	2,650,382,000	2,592,269,395	58,112,605	2,650,382,000	- 6,050,000	0.23
社會保險業務	168,605,031,000	168,575,005,681	168,571,441,681	3,564,000	168,575,005,681	- 30,025,319	0.02
社會保險行政工作	29,206,000	27,846,506	24,282,506	3,564,000	27,846,506	- 1,359,494	4.65
社會保險補助	168,575,825,000	168,547,159,175	168,547,159,175	—	168,547,159,175	- 28,665,825	0.02
社會救助業務	1,308,666,000	1,290,965,879	1,285,057,181	5,908,698	1,290,965,879	- 17,700,121	1.35
社工及社區發展業務	162,197,000	155,648,266	154,835,766	812,500	155,648,266	- 6,548,734	4.04
保護服務業務	401,972,000	311,821,051	236,528,542	75,292,509	311,821,051	- 90,150,949	22.43
一般行政	885,985,000	852,624,562	846,029,420	6,595,142	852,624,562	- 33,360,438	3.77
醫政業務	596,153,000	556,661,751	452,175,028	104,486,723	556,661,751	- 39,491,249	6.62
心理及口腔健康業務	1,897,383,000	1,862,602,618	1,571,891,471	290,711,147	1,862,602,618	- 34,780,382	1.83
護理及健康照護業務	388,569,000	331,089,323	279,231,683	51,857,640	331,089,323	- 57,479,677	14.79
中醫藥業務	64,062,000	62,832,853	60,952,853	1,880,000	62,832,853	- 1,229,147	1.92
綜合規劃業務	80,957,000	74,835,442	67,550,017	7,285,425	74,835,442	- 6,121,558	7.56
國際衛生業務	156,880,000	123,416,797	116,116,797	7,300,000	123,416,797	- 33,463,203	21.33
衛生福利資訊業務	96,773,000	88,299,951	84,194,951	4,105,000	88,299,951	- 8,473,049	8.76
醫院營運業務	3,870,099,000	3,849,373,486	3,816,174,798	33,198,688	3,849,373,486	- 20,725,514	0.54
非營業特種基金	190,902,000	190,902,000	190,902,000	—	190,902,000	—	—
衛生福利特別收入 基金	1,167,000	1,167,000	1,167,000	—	1,167,000	—	—
醫療藥品基金	189,735,000	189,735,000	189,735,000	—	189,735,000	—	—
一般建築及設備	6,115,000	5,768,993	963,808	4,805,185	5,768,993	- 346,007	5.66

1. 本年度部分（續）

單位：新臺幣元

科 目	預 算 數	決 算 數	決 算 審 定 數			審 定 數 與 預 算 數 比 較 增 減	
			實 現 數	應 付 保 留 數	合 計	金 額	%
營 建 工 程	5,315,000	4,976,921	171,736	4,805,185	4,976,921	- 338,079	6.36
交通及運輸設備	800,000	792,072	792,072	—	792,072	- 7,928	0.99
疾 病 管 制 署	5,536,953,000	5,504,888,924	5,397,530,549	107,358,375	5,504,888,924	- 32,064,076	0.58
科 技 業 務	333,291,000	331,564,129	331,564,129	—	331,564,129	- 1,726,871	0.52
一 般 行 政	985,017,000	967,210,495	967,210,495	—	967,210,495	- 17,806,505	1.81
防 疫 業 務	4,177,853,000	4,165,419,951	4,082,897,076	82,522,875	4,165,419,951	- 12,433,049	0.30
非營業特種基金	7,838,000	7,838,000	7,838,000	—	7,838,000	—	—
衛生福利特別收入基金	7,838,000	7,838,000	7,838,000	—	7,838,000	—	—
一般建築及設備	32,904,000	32,856,349	8,020,849	24,835,500	32,856,349	- 47,651	0.14
營 建 工 程	32,904,000	32,856,349	8,020,849	24,835,500	32,856,349	- 47,651	0.14
第 一 預 備 金	50,000	—	—	—	—	- 50,000	—
食 品 藥 物 管 理 署	2,746,000,000	2,698,780,109	2,688,523,439	10,256,670	2,698,780,109	- 47,219,891	1.72
科 技 業 務	606,047,000	595,532,995	594,533,995	999,000	595,532,995	- 10,514,005	1.73
一 般 行 政	758,697,000	739,938,381	739,338,381	600,000	739,938,381	- 18,758,619	2.47
食品藥物管理業務	1,381,223,000	1,363,308,733	1,354,651,063	8,657,670	1,363,308,733	- 17,914,267	1.30
食品管理工作	709,941,000	698,528,212	694,868,812	3,659,400	698,528,212	- 11,412,788	1.61
藥粧管理工作	671,282,000	664,780,521	659,782,251	4,998,270	664,780,521	- 6,501,479	0.97
第 一 預 備 金	33,000	—	—	—	—	- 33,000	—
中 央 健 康 保 險 署	5,531,845,000	5,500,514,450	5,449,042,475	51,471,975	5,500,514,450	- 31,330,550	0.57
科 技 業 務	212,942,000	206,531,543	203,709,043	2,822,500	206,531,543	- 6,410,457	3.01
一 般 行 政	2,962,127,000	2,949,565,211	2,946,184,175	3,381,036	2,949,565,211	- 12,561,789	0.42
健 保 業 務	2,326,974,000	2,314,626,342	2,296,679,903	17,946,439	2,314,626,342	- 12,347,658	0.53
一般建築及設備	29,792,000	29,791,354	2,469,354	27,322,000	29,791,354	- 646	0.00
營 建 工 程	27,322,000	27,322,000	—	27,322,000	27,322,000	—	—
交通及運輸設備	2,470,000	2,469,354	2,469,354	—	2,469,354	- 646	0.03
第 一 預 備 金	10,000	—	—	—	—	- 10,000	—
國 民 健 康 署	2,230,351,000	2,188,550,691	2,141,127,660	47,423,031	2,188,550,691	- 41,800,309	1.87
科 技 業 務	210,791,000	196,358,203	163,034,649	33,323,554	196,358,203	- 14,432,797	6.85
一 般 行 政	326,851,000	300,148,788	300,148,788	—	300,148,788	- 26,702,212	8.17
國民健康業務	1,692,699,000	1,692,043,700	1,677,944,223	14,099,477	1,692,043,700	- 655,300	0.04
第 一 預 備 金	10,000	—	—	—	—	- 10,000	—
社 會 及 家 庭 署	18,438,233,000	18,310,676,684	18,246,173,698	30,629,338	18,276,803,036	- 161,429,964	0.88
科 技 業 務	25,859,000	22,990,255	17,995,255	4,995,000	22,990,255	- 2,868,745	11.09
社會保險業務	4,871,602,000	4,871,602,000	4,871,602,000	—	4,871,602,000	—	—
一 般 行 政	151,906,000	141,727,852	141,720,370	7,482	141,727,852	- 10,178,148	6.70
社會福利服務業務	13,223,981,000	13,110,916,577	13,051,416,073	25,626,856	13,077,042,929	- 146,938,071	1.11
非營業特種基金	163,440,000	163,440,000	163,440,000	—	163,440,000	—	—
衛生福利特別收入基金	163,440,000	163,440,000	163,440,000	—	163,440,000	—	—
第 一 預 備 金	1,445,000	—	—	—	—	- 1,445,000	—

1. 本年度部分（續）

單位：新臺幣元

科 目	預 算 數	決 算 數	決 算 審 定 數			審 定 數 與 預 算 數 比 較 增 減	
			實 現 數	應 付 保 留 數	合 計	金 額	%
國家中醫藥研究所	134,611,000	130,522,862	130,522,862	—	130,522,862	- 4,088,138	3.04
科 技 業 務	21,305,000	21,305,000	21,305,000	—	21,305,000	—	—
一 般 行 政	87,232,000	83,150,862	83,150,862	—	83,150,862	- 4,081,138	4.68
研 究 及 實 驗	26,067,000	26,067,000	26,067,000	—	26,067,000	—	—
第 一 預 備 金	7,000	—	—	—	—	- 7,000	—

2. 以前年度部分

單位：新臺幣元

年 度	科 目	以前年度轉入數	決 算 審 定 數			
			減 免 數	實 現 數	應 付 保 留 數	
					金 額	%
	衛 生 福 利 部 主 管	569,928,726	52,984,116	378,700,008	138,244,602	24.26
	衛 生 福 利 部	349,518,424	41,067,913	229,049,783	79,400,728	22.72
102	一 般 建 築 及 設 備	24,995,747	24,995,747	—	—	—
103	科 技 業 務	10,436,036	—	—	10,436,036	100.00
105	小 計	38,695,886	—	2,090,886	36,605,000	94.60
	科 技 業 務	37,580,000	—	1,080,000	36,500,000	97.13
	一 般 行 政	105,000	—	—	105,000	100.00
	護 理 及 健 康 照 護 業 務	1,010,886	—	1,010,886	—	—
106	小 計	275,390,755	16,072,166	226,958,897	32,359,692	11.75
	科 技 業 務	76,864,465	4,623,550	70,440,915	1,800,000	2.34
	社 會 保 險 業 務	3,067,500	—	3,067,500	—	—
	社 會 救 助 業 務	4,246,326	54,273	4,192,053	—	—
	社 工 及 社 區 發 展 業 務	1,230,000	—	1,230,000	—	—
	保 護 服 務 業 務	3,399,800	6,066	3,393,734	—	—
	一 般 行 政	9,725,633	—	6,331,907	3,393,726	34.89
	醫 政 業 務	85,538,438	9,307,425	74,128,013	2,103,000	2.46
	心 理 及 口 腔 健 康 業 務	12,620,068	—	12,620,068	—	—
	護 理 及 健 康 照 護 業 務	30,104,081	1,737,982	16,350,243	12,015,856	39.91
	綜 合 規 劃 業 務	11,335,774	1,502	11,334,272	—	—
	國 際 衛 生 業 務	513,000	232,459	280,541	—	—
	醫 院 營 運 業 務	36,745,670	108,909	23,589,651	13,047,110	35.51
	疾 病 管 制 署	13,705,279	163	13,217,116	488,000	3.56
104	防 疫 業 務	2,188,000	—	1,700,000	488,000	22.30
105	防 疫 業 務	10,000,000	—	10,000,000	—	—
106	防 疫 業 務	1,517,279	163	1,517,116	—	—
	食 品 藥 物 管 理 署	32,758,566	2,456,325	30,302,241	—	—
105	小 計	11,392,500	2,374,940	9,017,560	—	—

2. 以前年度部分（續）

單位：新臺幣元

年度	科目	以前年度轉入數	決 算 審 定 數			
			減 免 數	實 現 數	應 付 保 留 數	
					金 額	%
106	科技發展工作	8,890,500	8,840	8,881,660	—	—
	食品藥物管理業務	2,502,000	2,366,100	135,900	—	—
	小 計	21,366,066	81,385	21,284,681	—	—
	科技發展工作	5,786,000	73,840	5,712,160	—	—
	一般行政	210,000	—	210,000	—	—
	食品藥物管理業務	15,370,066	7,545	15,362,521	—	—
104	中央健康保險署	95,012,894	1,308,189	38,192,831	55,511,874	58.43
	健保業務	3,481,818	—	—	3,481,818	100.00
105	小 計	27,012,896	1,181,496	3,871,744	21,959,656	81.29
106	健保業務	1,369,550	903,175	466,375	—	—
	一般建築及設備	25,643,346	278,321	3,405,369	21,959,656	85.63
	小 計	64,518,180	126,693	34,321,087	30,070,400	46.61
	科技發展工作	20,020,302	39,800	19,980,502	—	—
106	一般行政	2,449,132	85,291	2,363,841	—	—
	健保業務	11,978,346	1,602	11,976,744	—	—
	一般建築及設備	30,070,400	—	—	30,070,400	100.00
	國民健康署	61,655,188	5,873,566	52,937,622	2,844,000	4.61
106	小 計	61,655,188	5,873,566	52,937,622	2,844,000	4.61
	科技發展工作	41,917,956	1,266,540	39,007,416	1,644,000	3.92
	一般行政	3,737,232	607,026	3,130,206	—	—
	國民健康業務	16,000,000	4,000,000	10,800,000	1,200,000	7.50
106	社會及家庭署	16,808,375	2,277,960	14,530,415	—	—
	小 計	16,808,375	2,277,960	14,530,415	—	—
	科技業務	1,475,000	—	1,475,000	—	—
	社會福利服務業務	15,333,375	2,277,960	13,055,415	—	—
106	國家中醫藥研究所	470,000	—	470,000	—	—
	科技發展計畫	470,000	—	470,000	—	—

二、修正數明細表及各項差異原因分析簡明表

（一）修正數明細表

本年度歲出決算修正數明細表

單位：新臺幣元

科 目	正 數				修 正 內 容
	實 現 數		應 付 保 留 數		
	增	減	增	減	
衛 生 福 利 部 主 管	—	33,873,648	—	—	補助經費賸餘款。
社 會 及 家 庭 署	—	33,873,648	—	—	
社 會 福 利 服 務 業 務	—	33,873,648	—	—	

(二) 各項差異原因分析表－歲入部分

1. 本年度應收保留數簡明表

單位：新臺幣元

科 目	預 算 數	應 收 保 留 數		原 因 分 析
		金 額	%	
國 民 健 康 署				
罰 款 及 賠 償 收 入	246,000	300,000	121.95	違反菸害防制法之罰鍰案件，已移送行政執行署相關分署執行。
其 他 收 入	83,000	22,760	27.42	醫事服務機構違反「醫事服務機構辦理預防保健服務注意事項」規定之核扣案件，催繳中。

註：本表所列項目係指應收保留數達 20%，或 3 千萬元以上者。

2. 本年度歲入超（短）收數簡明表

單位：新臺幣元

科 目	預 算 數	決 算 審 定 數	超（短）收 數		原 因 分 析
			金 額	%	
衛 生 福 利 部					
罰 款 及 賠 償 收 入	4,650,000	936,036	- 3,713,964	79.87	廠商逾期違約罰款收入較預計減少。
財 產 收 入	3,699,000	5,693,793	1,994,793	53.93	所屬醫院場地出租收入較預計增加。
其 他 收 入	54,039,000	95,734,459	41,695,459	77.16	收回以前年度委辦、補（捐）助經費賸餘款較預計增加。
疾 病 管 制 署					
罰 款 及 賠 償 收 入	4,500,000	1,409,540	- 3,090,460	68.68	廠商逾期違約罰款收入較預計減少。
其 他 收 入	469,000	1,506,060	1,037,060	221.12	收回以前年度補（捐）助經費賸餘款較預計增加，及沒入違規廠商押標金。
食 品 藥 物 管 理 署					
規 費 收 入	1,270,325,000	1,335,559,767	65,234,767	5.14	輸入食品查驗案件較預計增加。
其 他 收 入	161,000	4,470,127	4,309,127	2,676.48	臺灣港務股份有限公司依商港法規定，退還以前年度臺北港及高雄港辦公場所租金或管理費優惠減免差額。
中 央 健 康 保 險 署					
罰 款 及 賠 償 收 入	69,589,000	105,910,899	36,321,899	52.19	違反全民健康保險法及相關規定之賠償收入較預計增加。
其 他 收 入	642,000	6,633,606	5,991,606	933.27	收取地方政府徵收土地之補償金繳庫。
國 民 健 康 署					
其 他 收 入	83,000	1,634,777	1,551,777	1,869.61	收回以前年度補（捐）助經費賸餘款較預計增加。
社 會 及 家 庭 署					
財 產 收 入	500,000	2,007,202	1,507,202	301.44	補（捐）助計畫衍生之利息收入較預計增加。
其 他 收 入	364,237,000	417,906,051	53,669,051	14.73	收回以前年度補（捐）助經費賸餘款較預計增加。

註：本表所列項目係指超（短）收數達 20%且百萬元以上，或 3 千萬元以上者。

3. 以前年度歲入減免數簡明表

單位：新臺幣元

年 度	科 目	以 前 年 度 轉 入 數	減 免 數		原 因 分 析
			金 額	%	
95	衛 生 福 利 部				
	其 他 收 入	203,790,802	35,733,959	17.53	九二一震災災民慰問金及租金賸餘款，辦理註銷。
98	罰 款 及 賠 償 收 入	17,624,705	3,683,641	20.90	違反全民健康保險法之罰鍰案件，已取得債權憑證，辦理註銷。

3. 以前年度歲入減免數簡明表（續）

單位：新臺幣元

年 度	科 目	以 前 年 度 轉 入 數	減 免 數		原 因 分 析
			金 額	%	
99	罰款及賠償收入	600,000	600,000	100.00	99、100 及 101 年度皆為違反醫療法之罰鍰案件，已取得債權憑證，辦理註銷。
100	罰款及賠償收入	90,000	90,000	100.00	
101	罰款及賠償收入	90,000	90,000	100.00	
	國 民 健 康 署				
101	其 他 收 入	8,200	5,620	68.54	101 及 106 年度皆為醫事服務機構違反「醫事服務機構辦理預防保健服務注意事項」規定之核扣案件，因債務人死亡、移送執行不符成本效益或已逾請求權時效，辦理註銷。
106	其 他 收 入	1,228,915	1,202,770	97.87	

註：本表所列項目係指減免數達 20%，或 3 千萬元以上者。

4. 以前年度應收保留數簡明表

單位：新臺幣元

年 度	科 目	以 前 年 度 轉 入 數	應 收 保 留 數		原 因 分 析
			金 額	%	
	衛 生 福 利 部				
95	其 他 收 入	203,790,802	161,002,078	79.00	九二一震災災民慰問金及租金賸餘款，尚待收回。 違反全民健康保險法之罰鍰案件，已移送行政執行署相關分署執行。
98	罰款及賠償收入	17,624,705	13,114,869	74.41	
103	罰款及賠償收入	1,528,800	1,427,400	93.37	
105	罰款及賠償收入	719,609	664,609	92.36	103 及 105 年度皆為公費生未履行服務義務之賠償金，分期收回中。
	食 品 藥 物 管 理 署				
106	罰款及賠償收入	622,300	156,000	25.07	違反食品安全衛生管理法之罰鍰案件，分期收回中。 退休工員因申請勞工保險年金給付，已核發勞保補償金分期收回中。
	其 他 收 入	948,054	684,906	72.24	
	中 央 健 康 保 險 署				
102	罰款及賠償收入	7,696,406	7,650,406	99.40	102、105 及 106 年度皆為違反全民健康保險法之罰鍰案件，已移送行政執行署相關分署執行或分期收回中。
105	罰款及賠償收入	3,223,312	1,264,032	39.22	
106	罰款及賠償收入	7,426,659	2,081,430	28.03	
	國 民 健 康 署				
102	罰款及賠償收入	100,000	100,000	100.00	102、104、105 及 106 年度皆為違反菸害防制法之罰鍰案件，已移送行政執行署相關分署執行。
104	罰款及賠償收入	100,000	100,000	100.00	
105	罰款及賠償收入	189,758	189,758	100.00	
106	罰款及賠償收入	100,000	100,000	100.00	

註：本表所列項目係指應收保留數達 20%，或 3 千萬元以上者。

（三）各項差異原因分析表—歲出部分

1. 本年度應付保留數簡明表

單位：新臺幣元

科 目	預 算 數	應 付 保 留 數		原 因 分 析
		金 額	%	
衛 生 福 利 部				
科 技 業 務	3,411,553,000	159,356,534	4.67	部分委辦及補助計畫合約期跨年度。 部分委辦及補助計畫未及於年度結束前辦理核銷。 部分委辦及補助計畫合約期跨年度。 委託中央健康保險署代辦之兒童牙齒塗氟保健服務經費及精神疾病嚴重病人強制處置醫療費用未及於年度結束前辦理撥款或核銷，暨部分委辦及補助計畫合約期跨年度。
保 護 服 務 業 務	401,972,000	75,292,509	18.73	
醫 政 業 務	596,153,000	104,486,723	17.53	
心理及口腔健康業務	1,897,383,000	290,711,147	15.32	

1. 本年度應付保留數簡明表（續）

單位：新臺幣元

科 目	預 算 數	應 付 保 留 數		原 因 分 析
		金 額	%	
護理及健康照護業務	388,569,000	51,857,640	13.35	部分委辦及補助計畫合約期跨年度。
醫院營運業務	3,870,099,000	33,198,688	0.86	建置所屬醫院智能醫療照護計畫設備購置案及補助辦理樂生園區整體發展計畫，合約期跨年度。
一般建築及設備	6,115,000	4,805,185	78.58	衛生福利部庫房及其他辦公空間整修工程，合約期跨年度。
疾病管制署				
防疫業務	4,177,853,000	82,522,875	1.98	流感抗病毒藥劑採購案合約期跨年度。
一般建築及設備	32,904,000	24,835,500	75.48	感染症防治中心（醫療大樓）結構補強工程案，因多次流標，而影響執行進度。
中央健康保險署				
一般建築及設備	29,792,000	27,322,000	91.71	臺北業務組辦公房舍耐震、防水及整修工程，配合大樓耐震評估結果修正相關工程設計，規劃費時，又因主管機關行政審查及工程協調期程較預計為長等因素，執行進度落後，須保留繼續執行。
國民健康署				
科技業務	210,791,000	33,323,554	15.81	部分委辦計畫合約期跨年度，或未及於年度結束前完成驗收。

註：本表所列項目係指應付保留數達 20%，或 3 千萬元以上者。

2. 本年度賸餘數簡明表

單位：新臺幣元

科 目	預 算 數	賸 餘 數		原 因 分 析
		金 額	%	
衛生福利部				
公費生培育	173,805,000	30,305,784	17.44	補（捐）助計畫經費結餘。
科技業務	3,411,553,000	47,872,781	1.40	委辦及補助計畫經費結餘。
社會保險業務	168,605,031,000	30,025,319	0.02	國民年金保險老年基本保證年金補助經費結餘。
保護服務業務	401,972,000	90,150,949	22.43	補助計畫經費結餘。
一般行政	885,985,000	33,360,438	3.77	實際進用員額較少之人事費結餘。
醫政業務	596,153,000	39,491,249	6.62	補助計畫經費結餘。
心理及口腔健康業務	1,897,383,000	34,780,382	1.83	補助計畫經費結餘。
護理及健康照護業務	388,569,000	57,479,677	14.79	委辦及補助計畫經費結餘。
國際衛生業務	156,880,000	33,463,203	21.33	委辦及補（捐）助計畫經費結餘，及按業務需要減少支付之賸餘。
社會及家庭署				
社會福利服務業務	13,223,981,000	146,938,071	1.11	補（捐）助計畫經費結餘。

註：本表所列項目係指賸餘數達 20%，或 3 千萬元以上者。

3. 以前年度歲出減免數簡明表

單位：新臺幣元

年度	科 目	以 前 年 度 轉 入 數	減 免 數		原 因 分 析
			金 額	%	
102	衛生福利部 一般建築及設備	24,995,747	24,995,747	100.00	衛生福利大樓新建工程案經費，經行政院核定免予保留。
106	國際衛生業務	513,000	232,459	45.31	委辦計畫經費之結餘。
	食品藥物管理署				
105	食品藥物管理業務	2,502,000	2,366,100	94.57	基隆港辦事處辦公場所整修工程及委託設計監造服務採購案，因計畫變更終止契約，工程結算後之結餘款。

3. 以前年度歲出減免數簡明表（續）

單位：新臺幣元

年度	科 目	以 前 年 度 轉 入 數	減 免 數		原 因 分 析
			金 額	%	
105	中央健康保險署 健 保 業 務	1,369,550	903,175	65.95	按業務需要減少支付。
106	國民健康署 國 民 健 康 業 務	16,000,000	4,000,000	25.00	油症患者遺屬撫慰金經費結餘。

註：本表所列項目係指減免數達 20%，或 3 千萬元以上者。

4. 以前年度應付保留數簡明表

單位：新臺幣元

年度	科 目	以 前 年 度 轉 入 數	應 付 保 留 數		原 因 分 析
			金 額	%	
103	衛 生 福 利 部 科 技 業 務	10,436,036	10,436,036	100.00	委託市縣衛生局辦理遠距健康照護服務計畫案，因部分市縣政府與廠商發生履約爭議，須保留繼續執行。
105	科 技 業 務	37,580,000	36,500,000	97.13	所屬醫院新一代門急診及住院雲端醫療照護系統案，因發生履約爭議，須保留繼續執行。
106	一 般 行 政	105,000	105,000	100.00	衛生福利大樓新建工程訴訟案，尚待法院判決，須保留繼續執行。
106	一 般 行 政	9,725,633	3,393,726	34.89	部分委辦計畫合約期程跨年度，須保留繼續執行。
	護理及健康照護業務	30,104,081	12,015,856	39.91	補助辦理山地離島衛生所（室）新建工程計畫，合約期程跨年度或尚未完成驗收，須保留繼續執行。
	醫 院 營 運 業 務	36,745,670	13,047,110	35.51	補助辦理樂生園區整體發展計畫合約期程跨年度，暨建置基隆醫院智能醫療照護計畫，配合該院急診大樓病房整修工程期程延後施作，須保留繼續執行。
104	疾 病 管 制 署 防 疫 業 務	2,188,000	488,000	22.30	國家免疫馬匹畜牧場廢水及廢棄物處理設施工程，因部分設施申請使用執照中，須保留繼續執行。
104	中央健康保險署 健 保 業 務	3,481,818	3,481,818	100.00	預付八仙塵爆醫療費用代位求償訴訟案之法院裁判費。
105	一 般 建 築 及 設 備	25,643,346	21,959,656	85.63	105 及 106 年度皆為臺北業務組辦公房舍耐震、防水及整修工程，配合大樓耐震評估結果修正相關工程設計，規劃費時，又因主管機關行政審查及工程協調期程較預計為長等因素，執行進度落後，須保留繼續執行。
106	一 般 建 築 及 設 備	30,070,400	30,070,400	100.00	

註：本表所列項目係指應付保留數達 20%，或 3 千萬元以上者。

貳拾、環境保護署主管

環境保護署主管包括 4 個機關，業務計畫 21 項，下分工作計畫 26 項，其中已執行完成者 15 項，尚在執行者 11 項。本年度決算審核結果，歲入決算審定實現數 1 億 3,234 萬餘元，應收保留數 109 萬餘元，較預算增加 3,809 萬餘元（39.96%）；歲出決算審定實現數 40 億 1,450 萬餘元（84.08%），應付保留數 5 億 5,256 萬餘元（11.57%），預算賸餘 2 億 775 萬餘元（4.35%）。以前年度轉入數決算審核結果，歲入決算審定實現數 555 萬餘元（9.54%），減免數 30 萬元（0.52%），應收保留數 5,236 萬餘元（89.94%）；歲出決算審定實現數 4 億 2,476 萬餘元（82.73%），減免數 3,309 萬餘元（6.45%），應付保留數 5,557 萬餘元（10.82%）。

茲將環境保護署主管歲入、歲出決算之審定及各項差異之原因分析，分別列表如次：

一、決算審定數簡明表

(一) 歲入部分

1. 本年度部分

科 目	預 算 數	決 算 數	決 算 審 定 數			審 定 數 與 預 算 數 比 較 增 減	
			實 現 數	應 收 保 留 數	合 計	金 額	%
環 境 保 護 署 主 管	95,336,000	133,435,547	132,343,065	1,092,482	133,435,547	38,099,547	39.96
環 境 保 護 署	59,370,000	78,620,301	77,527,819	1,092,482	78,620,301	19,250,301	32.42
罰款及賠償收入	27,320,000	33,552,630	32,460,148	1,092,482	33,552,630	6,232,630	22.81
規 費 收 入	25,627,000	38,214,535	38,214,535	—	38,214,535	12,587,535	49.12
財 產 收 入	629,000	131,896	131,896	—	131,896	- 497,104	79.03
其 他 收 入	5,794,000	6,721,240	6,721,240	—	6,721,240	927,240	16.00
毒物及化學物質局	9,067,000	22,136,813	22,136,813	—	22,136,813	13,069,813	144.15
罰款及賠償收入	—	662,296	662,296	—	662,296	662,296	—
規 費 收 入	9,067,000	21,423,520	21,423,520	—	21,423,520	12,356,520	136.28
財 產 收 入	—	3,339	3,339	—	3,339	3,339	—
其 他 收 入	—	47,658	47,658	—	47,658	47,658	—
環 境 檢 驗 所	15,136,000	20,090,202	20,090,202	—	20,090,202	4,954,202	32.73
罰款及賠償收入	5,000,000	8,480,709	8,480,709	—	8,480,709	3,480,709	69.61
規 費 收 入	10,134,000	11,507,000	11,507,000	—	11,507,000	1,373,000	13.55
財 產 收 入	2,000	88,496	88,496	—	88,496	86,496	4,324.80
其 他 收 入	—	13,997	13,997	—	13,997	13,997	—
環境保護人員訓練所	11,763,000	12,588,231	12,588,231	—	12,588,231	825,231	7.02
規 費 收 入	11,761,000	12,540,400	12,540,400	—	12,540,400	779,400	6.63
財 產 收 入	2,000	46,687	46,687	—	46,687	44,687	2,234.35
其 他 收 入	—	1,144	1,144	—	1,144	1,144	—

2. 以前年度部分

年 度	科 目	以前年度轉入數	決 算 審 定 數			
			減 免 數	實 現 數	應 收 保 留 數	
					金 額	%
100	環 境 保 護 署 主 管	58,219,559	300,000	5,556,503	52,363,056	89.94
	環 境 保 護 署	58,219,559	300,000	5,556,503	52,363,056	89.94
	小 計	12,426,920	300,000	—	12,126,920	97.59
	罰款及賠償收入	600,000	300,000	—	300,000	50.00
	其 他 收 入	11,826,920	—	—	11,826,920	100.00
101	其 他 收 入	23,044,004	—	81,382	22,962,622	99.65
105	小 計	22,364,176	—	5,158,908	17,205,268	76.93

2. 以前年度部分（續）

單位：新臺幣元

年度	科目	以前年度轉入數	決 算 審 定 數			
			減 免 數	實 現 數	應 收 保 留 數	
					金 額	%
105	罰款及賠償收入	2,665,431	—	861,000	1,804,431	67.70
	其 他 收 入	19,698,745	—	4,297,908	15,400,837	78.18
106	罰款及賠償收入	384,459	—	316,213	68,246	17.75

（二）歲出部分

1. 本年度部分

單位：新臺幣元

科 目	預 算 數	決 算 數	決 算 審 定 數			審 定 數 與 預 算 數 比 較 增 減	
			實 現 數	應 付 保 留 數	合 計	金 額	%
環境保護署主管	4,774,823,000	4,567,064,915	4,014,502,890	552,562,025	4,567,064,915	- 207,758,085	4.35
環 境 保 護 署	3,740,876,000	3,583,719,295	3,075,431,822	508,287,473	3,583,719,295	- 157,156,705	4.20
科 技 發 展	69,166,000	67,945,568	67,945,568	—	67,945,568	- 1,220,432	1.76
一 般 行 政	797,057,000	774,603,594	769,573,694	5,029,900	774,603,594	- 22,453,406	2.82
綜 合 計 畫	2,212,506,000	2,112,661,645	1,718,989,954	393,671,691	2,112,661,645	- 99,844,355	4.51
綜 合 企 劃	40,753,000	36,734,673	36,580,379	154,294	36,734,673	- 4,018,327	9.86
加強基層環保建設	2,171,753,000	2,075,926,972	1,682,409,575	393,517,397	2,075,926,972	- 95,826,028	4.41
空氣品質保護及噪音管制	11,620,000	11,261,833	11,261,833	—	11,261,833	- 358,167	3.08
水 質 保 護	73,454,000	71,869,455	61,320,195	10,549,260	71,869,455	- 1,584,545	2.16
廢 棄 物 管 理	127,302,000	120,698,855	103,716,355	16,982,500	120,698,855	- 6,603,145	5.19
環境衛生管理	76,972,000	61,218,490	61,218,490	—	61,218,490	- 15,753,510	20.47
管制考核及糾紛處理	19,494,000	19,087,127	18,323,449	763,678	19,087,127	- 406,873	2.09
環境監測資訊	266,013,000	261,739,070	187,780,426	73,958,644	261,739,070	- 4,273,930	1.61
區域環境管理	87,292,000	82,633,658	75,301,858	7,331,800	82,633,658	- 4,658,342	5.34
毒物及化學物質局	691,519,000	653,396,484	609,121,932	44,274,552	653,396,484	- 38,122,516	5.51
科 技 發 展	4,680,000	4,680,000	4,680,000	—	4,680,000	—	—
一 般 行 政	148,766,000	118,996,807	118,996,807	—	118,996,807	- 29,769,193	20.01
綜 合 企 劃	22,522,000	21,827,917	18,855,417	2,972,500	21,827,917	- 694,083	3.08
毒物及化學物質評估與管理	105,122,000	102,115,668	79,371,679	22,743,989	102,115,668	- 3,006,332	2.86
毒性化學物質危害防制	360,189,000	358,497,940	339,939,877	18,558,063	358,497,940	- 1,691,060	0.47
化學物質查核及資訊	49,840,000	47,278,152	47,278,152	—	47,278,152	- 2,561,848	5.14
第 一 預 備 金	400,000	—	—	—	—	- 400,000	—
環 境 檢 驗 所	278,192,000	269,327,020	269,327,020	—	269,327,020	- 8,864,980	3.19
科 技 發 展	31,005,000	31,003,980	31,003,980	—	31,003,980	- 1,020	0.00
一 般 行 政	140,799,000	132,318,370	132,318,370	—	132,318,370	- 8,480,630	6.02
環 境 檢 驗	106,188,000	106,004,670	106,004,670	—	106,004,670	- 183,330	0.17
檢驗業務規劃管理	62,935,000	62,841,829	62,841,829	—	62,841,829	- 93,171	0.15

1. 本年度部分（續）

單位：新臺幣元

科 目	預 算 數	決 算 數	決 算 審 定 數			審 定 數 與 預 算 數 比 較 增 減	
			實 現 數	應 付 保 留 數	合 計	金 額	%
空氣污染及噪音 檢驗測定	4,414,000	4,413,936	4,413,936	—	4,413,936	- 64	0.00
水 質 檢 驗	3,529,000	3,525,768	3,525,768	—	3,525,768	- 3,232	0.09
毒化物及廢棄物 檢驗	28,346,000	28,300,061	28,300,061	—	28,300,061	- 45,939	0.16
環境生物檢定	6,964,000	6,923,076	6,923,076	—	6,923,076	- 40,924	0.59
第一預備金	200,000	—	—	—	—	- 200,000	—
環境保護人員訓練所	64,236,000	60,622,116	60,622,116	—	60,622,116	- 3,613,884	5.63
一 般 行 政	49,643,000	46,183,006	46,183,006	—	46,183,006	- 3,459,994	6.97
環境保護人員訓練	14,493,000	14,439,110	14,439,110	—	14,439,110	- 53,890	0.37
第一預備金	100,000	—	—	—	—	- 100,000	—

2. 以前年度部分

單位：新臺幣元

年度	科 目	以前年度轉入數	決 算 審 定 數			
			減 免 數	實 現 數	應 付 保 留 數	
					金 額	%
	環 境 保 護 署 主 管	513,444,568	33,099,138	424,766,915	55,578,515	10.82
	環 境 保 護 署	462,827,316	28,819,631	378,429,170	55,578,515	12.01
104	綜 合 計 畫	36,666,699	6,495,281	5,465,683	24,705,735	67.38
105	小 計	89,163,908	561,647	75,512,651	13,089,610	14.68
	綜 合 計 畫	84,915,458	561,647	71,264,201	13,089,610	15.41
	管制考核及糾紛處理	52,450	—	52,450	—	—
	區 域 環 境 管 理	4,196,000	—	4,196,000	—	—
106	小 計	336,996,709	21,762,703	297,450,836	17,783,170	5.28
	綜 合 計 畫	298,111,318	21,625,655	258,702,493	17,783,170	5.97
	水 質 保 護	2,666,330	—	2,666,330	—	—
	廢 棄 物 管 理	3,700,000	—	3,700,000	—	—
	管制考核及糾紛處理	161,105	—	161,105	—	—
	環 境 監 測 資 訊	18,151,462	87,962	18,063,500	—	—
	區 域 環 境 管 理	14,206,494	49,086	14,157,408	—	—
	毒 物 及 化 學 物 質 局	50,617,252	4,279,507	46,337,745	—	—
106	小 計	50,617,252	4,279,507	46,337,745	—	—
	一 般 行 政	1,281,376	—	1,281,376	—	—
	綜 合 企 劃	4,287,000	—	4,287,000	—	—
	毒物及化學物質評估與管理	10,786,500	228,702	10,557,798	—	—
	毒性化學物質危害防制	33,302,376	4,050,805	29,251,571	—	—
	化學物質查核及資訊	960,000	—	960,000	—	—

二、各項差異原因分析簡明表

(一) 歲入部分

1. 本年度歲入超(短)收數簡明表

單位：新臺幣元

科 目	預 算 數	決 算 審 定 數	超 (短) 收 數		原 因 分 析
			金 額	%	
環 境 保 護 署					
罰 款 及 賠 償 收 入	27,320,000	33,552,630	6,232,630	22.81	廠商違約罰款收入較預計增加。
規 費 收 入	25,627,000	38,214,535	12,587,535	49.12	審查交通工具排放空氣污染物之收入較預計增加。
毒 物 及 化 學 物 質 局					
規 費 收 入	9,067,000	21,423,520	12,356,520	136.28	新化學物質及既有化學物質登錄審查收入較預計增加。
環 境 檢 驗 所					
罰 款 及 賠 償 收 入	5,000,000	8,480,709	3,480,709	69.61	違反環境檢驗測定機構管理辦法處分案件較預計增加。

註：本表所列項目係指超(短)收數達 20%且百萬元以上，或 3 千萬元以上者。

2. 以前年度歲入減免數簡明表

單位：新臺幣元

年 度	科 目	以 前 年 度 轉 入 數	減 免 數		原 因 分 析
			金 額	%	
100	環 境 保 護 署 罰 款 及 賠 償 收 入	600,000	300,000	50.00	係依法取得債權憑證，核定註銷違反環境影響評估法案件之應收罰款收入。

註：本表所列項目係指減免數達 20%，或 3 千萬元以上者。

3. 以前年度應收保留數簡明表

單位：新臺幣元

年 度	科 目	以 前 年 度 轉 入 數	應 收 保 留 數		原 因 分 析
			金 額	%	
100	環 境 保 護 署 罰 款 及 賠 償 收 入	600,000	300,000	50.00	違反環境影響評估法之罰鍰收入尚待收取。
	其 他 收 入	11,826,920	11,826,920	100.00	高雄環保科技園區廠商未依投資營運計畫辦理，應繳還之補助款尚待收取。
101	其 他 收 入	23,044,004	22,962,622	99.65	代履行不明廢棄物非法棄置場址之廢棄物清理費尚待收取。
105	罰 款 及 賠 償 收 入	2,665,431	1,804,431	67.70	違反環境影響評估法及水污染防治法之罰鍰收入尚待收取。
	其 他 收 入	19,698,745	15,400,837	78.18	桃園環保科技園區廠商未依契約規定設廠，應繳還之補助款尚待收取。

註：本表所列項目係指應收保留數達 20%，或 3 千萬元以上者。

(二) 歲出部分

1. 本年度應付保留數簡明表

單位：新臺幣元

科 目	預 算 數	應 付 保 留 數		原 因 分 析
		金 額	%	
環 境 保 護 署				
綜 合 計 畫	2,212,506,000	393,671,691	17.79	補助地方政府辦理水體環境水質改善及經營管理、營造友善城鄉環境、廢棄物處理緊急應變、多元化垃圾處理、提升天然災害廢棄物應變處理能量設施等計畫，合約期程跨年度，或未及於年度終了前完成驗收。
環 境 監 測 資 訊	266,013,000	73,958,644	27.80	購置空氣品質細懸浮微粒自動監測儀器、粒徑分析儀等計畫，合約期程跨年度。
毒 物 及 化 學 物 質 局				
毒物及化學物質評估與管理	105,122,000	22,743,989	21.64	辦理化學物質分級評估與關注化學物質先期管理專案工作、毒物及化學物質檢測量能盤點與採樣檢測支援等計畫，合約期程跨年度。

註：本表所列項目係指應付保留數達 20%，或 3 千萬元以上者。

2. 本年度賸餘數簡明表

單位：新臺幣元

科 目	預 算 數	賸 餘 數		原 因 分 析
		金 額	%	
環 境 保 護 署				
綜 合 計 畫	2,212,506,000	99,844,355	4.51	補助計畫經費賸餘。
環 境 衛 生 管 理	76,972,000	15,753,510	20.47	委辦計畫經費結餘。
毒 物 及 化 學 物 質 局				
一 般 行 政	148,766,000	29,769,193	20.01	按業務需要減少支付之賸餘，及實際進用員額較少之人事費結餘。

註：本表所列項目係指賸餘數達 20%，或 3 千萬元以上者。

3. 以前年度應付保留數簡明表

單位：新臺幣元

年度	科 目	以 前 年 度 轉 入 數	應 付 保 留 數		原 因 分 析
			金 額	%	
104	環 境 保 護 署 綜 合 計 畫	36,666,699	24,705,735	67.38	補助金門縣政府既有廚餘堆肥場擴建及改善工程案，合約期程跨年度，尚在執行中。

註：本表所列項目係指應付保留數達 20%，或 3 千萬元以上者。

貳拾壹、文化部主管

文化部主管包括 8 個機關，業務計畫 30 項，下分工作計畫 40 項，其中已執行完成者 17 項，尚在執行者 23 項。本年度決算審核結果，歲入決算審定實現數 2 億 8,922 萬餘元，應收保留數 3,094 萬餘元，較預算增加 4,604 萬餘元(16.80%)；歲出決算審定實現數 145 億 2,476 萬餘元(81.44%)，應付保留數 26 億 7,906 萬餘元(15.02%)，預算賸餘 6 億 3,064 萬餘元(3.54%)。以前年度轉入數

決算審核結果，歲入決算審定實現數 1,073 萬餘元（4.99%），減免數 153 萬餘元（0.71%），應收保留數 2 億 264 萬餘元（94.29%）；歲出決算審定實現數 36 億 3,849 萬餘元（74.41%），減免數 8,329 萬餘元（1.70%），應付保留數 11 億 6,777 萬餘元（23.88%）。

茲將文化部主管歲入、歲出決算之審定及各項差異之原因分析，分別列表如次：

一、決算審定數簡明表

（一）歲入部分

1. 本年度部分

科 目	預 算 數	決 算 數	決 算 審 定 數			審 定 數 與 預 算 數 比 較 增 減	
			實 現 數	應 收 保 留 數	合 計	金 額	%
文 化 部 主 管	274,121,000	320,169,203	289,222,484	30,946,719	320,169,203	46,048,203	16.80
文 化 部	151,802,000	143,492,351	137,002,675	6,489,676	143,492,351	- 8,309,649	5.47
罰款及賠償收入	8,000,000	38,303,265	38,223,688	79,577	38,303,265	30,303,265	378.79
規 費 收 入	12,310,000	11,381,719	11,381,719	—	11,381,719	- 928,281	7.54
財 產 收 入	53,674,000	62,385,334	62,385,334	—	62,385,334	8,711,334	16.23
其 他 收 入	77,818,000	31,422,033	25,011,934	6,410,099	31,422,033	- 46,395,967	59.62
文 化 資 產 局	16,318,000	20,986,685	20,986,685	—	20,986,685	4,668,685	28.61
罰款及賠償收入	2,000,000	3,710,203	3,710,203	—	3,710,203	1,710,203	85.51
規 費 收 入	6,000,000	4,885,035	4,885,035	—	4,885,035	- 1,114,965	18.58
財 產 收 入	6,278,000	7,207,685	7,207,685	—	7,207,685	929,685	14.81
其 他 收 入	2,040,000	5,183,762	5,183,762	—	5,183,762	3,143,762	154.11
影視及流行音樂產業局	21,262,000	50,996,776	28,496,776	22,500,000	50,996,776	29,734,776	139.85
罰款及賠償收入	1,057,000	6,060,572	5,960,572	100,000	6,060,572	5,003,572	473.37
規 費 收 入	11,561,000	14,608,207	14,608,207	—	14,608,207	3,047,207	26.36
財 產 收 入	626,000	626,610	626,610	—	626,610	610	0.10
其 他 收 入	8,018,000	29,701,387	7,301,387	22,400,000	29,701,387	21,683,387	270.43
國立傳統藝術中心	27,130,000	43,298,802	43,298,802	—	43,298,802	16,168,802	59.60
罰款及賠償收入	800,000	6,912,357	6,912,357	—	6,912,357	6,112,357	764.04
財 產 收 入	50,000	258,800	258,800	—	258,800	208,800	417.60
其 他 收 入	26,280,000	36,127,645	36,127,645	—	36,127,645	9,847,645	37.47
國立臺灣美術館及所屬	27,027,000	25,092,987	25,092,987	—	25,092,987	- 1,934,013	7.16
罰款及賠償收入	280,000	725,140	725,140	—	725,140	445,140	158.98
規 費 收 入	5,991,000	3,693,015	3,693,015	—	3,693,015	- 2,297,985	38.36
財 產 收 入	4,230,000	6,083,832	6,083,832	—	6,083,832	1,853,832	43.83
其 他 收 入	16,526,000	14,591,000	14,591,000	—	14,591,000	- 1,935,000	11.71
國立臺灣工藝研究發展中心	10,880,000	11,230,274	9,273,231	1,957,043	11,230,274	350,274	3.22
罰款及賠償收入	200,000	160,762	160,762	—	160,762	- 39,238	19.62
規 費 收 入	3,000,000	2,552,687	2,552,687	—	2,552,687	- 447,313	14.91

1. 本年度部分（續）

單位：新臺幣元

科 目	預 算 數	決 算 數	決 算 審 定 數			審 定 數 與 預 算 數 比 較 增 減	
			實 現 數	應 收 保 留 數	合 計	金 額	%
財 產 收 入	4,350,000	5,264,565	3,307,522	1,957,043	5,264,565	914,565	21.02
其 他 收 入	3,330,000	3,252,260	3,252,260	—	3,252,260	- 77,740	2.33
國立臺灣博物館	8,489,000	12,778,777	12,778,777	—	12,778,777	4,289,777	50.53
罰款及賠償收入	—	2,092,085	2,092,085	—	2,092,085	2,092,085	—
規 費 收 入	6,225,000	7,468,533	7,468,533	—	7,468,533	1,243,533	19.98
財 產 收 入	1,503,000	1,984,900	1,984,900	—	1,984,900	481,900	32.06
其 他 收 入	761,000	1,233,259	1,233,259	—	1,233,259	472,259	62.06
國立臺灣史前文化博物館	11,213,000	12,292,551	12,292,551	—	12,292,551	1,079,551	9.63
罰款及賠償收入	—	384,097	384,097	—	384,097	384,097	—
規 費 收 入	8,103,000	8,519,530	8,519,530	—	8,519,530	416,530	5.14
財 產 收 入	2,605,000	2,457,621	2,457,621	—	2,457,621	- 147,379	5.66
其 他 收 入	505,000	931,303	931,303	—	931,303	426,303	84.42

2. 以前年度部分

單位：新臺幣元

年 度	科 目	以前年度轉入數	決 算 審 定 數			
			減 免 數	實 現 數	應 收 保 留 數	
					金 額	%
	文 化 部 主 管	214,913,671	1,531,838	10,734,188	202,647,645	94.29
	文 化 部	212,643,048	1,494,838	10,434,295	200,713,915	94.39
96	其 他 收 入	156,830,840	—	—	156,830,840	100.00
97	其 他 收 入	3,874,484	—	—	3,874,484	100.00
98	其 他 收 入	537,759	—	321,465	216,294	40.22
99	小 計	2,971,891	238,780	912,942	1,820,169	61.25
	規 費 收 入	321,214	—	68,994	252,220	78.52
	其 他 收 入	2,650,677	238,780	843,948	1,567,949	59.15
100	其 他 收 入	4,661,425	815,520	1,038,660	2,807,245	60.22
101	其 他 收 入	5,614,337	—	1,401,815	4,212,522	75.03
102	其 他 收 入	8,735,218	440,538	1,952,650	6,342,030	72.60
103	其 他 收 入	9,071,694	—	1,767,000	7,304,694	80.52
104	其 他 收 入	2,244,571	—	428,100	1,816,471	80.93
105	其 他 收 入	7,502,979	—	1,041,756	6,461,223	86.12
106	其 他 收 入	10,597,850	—	1,569,907	9,027,943	85.19
	影視及流行音樂產業局	2,270,623	37,000	299,893	1,933,730	85.16
98	罰款及賠償收入	544,325	33,000	285,000	226,325	41.58
99	罰款及賠償收入	186,923	—	14,893	172,030	92.03
100	罰款及賠償收入	635,375	—	—	635,375	100.00
101	罰款及賠償收入	900,000	—	—	900,000	100.00
106	其 他 收 入	4,000	4,000	—	—	—

(二) 歲出部分

1. 本年度部分

單位：新臺幣元

科 目	預 算 數	決 算 數	決 算 審 定 數			審 定 數 與 預 算 數 比 較 增 減	
			實 現 數	應 付 保 留 數	合 計	金 額	%
文 化 部 主 管	17,834,481,000	17,203,834,629	14,524,766,886	2,679,067,743	17,203,834,629	- 630,646,371	3.54
文 化 部	12,241,554,000	11,746,743,805	9,721,261,024	2,025,482,781	11,746,743,805	- 494,810,195	4.04
一 般 行 政	525,635,000	510,293,275	503,291,954	7,001,321	510,293,275	- 15,341,725	2.92
綜 合 規 劃 業 務	199,842,000	199,514,238	196,540,238	2,974,000	199,514,238	- 327,762	0.16
文 化 資 源 業 務	2,024,887,000	1,924,882,204	1,775,759,366	149,122,838	1,924,882,204	- 100,004,796	4.94
文化資源業務推 動與輔導	1,803,806,000	1,706,976,834	1,557,853,996	149,122,838	1,706,976,834	- 96,829,166	5.37
臺灣歷史博物館 業務	221,081,000	217,905,370	217,905,370	—	217,905,370	- 3,175,630	1.44
文化創意產業發展 業務	594,844,000	451,033,278	417,280,086	33,753,192	451,033,278	- 143,810,722	24.18
影視及流行音樂發 展業務	4,302,352,000	4,294,464,817	2,560,640,272	1,733,824,545	4,294,464,817	- 7,887,183	0.18
影視及流行音樂 策劃與發展	2,939,932,000	2,932,044,817	1,198,220,272	1,733,824,545	2,932,044,817	- 7,887,183	0.27
影視及流行音樂 推動與輔導	1,362,420,000	1,362,420,000	1,362,420,000	—	1,362,420,000	—	—
人文及出版業務	1,088,675,000	1,007,124,176	985,825,278	21,298,898	1,007,124,176	- 81,550,824	7.49
人文文學及出版 業務推展與輔導	585,052,000	578,638,538	557,829,640	20,808,898	578,638,538	- 6,413,462	1.10
臺灣文學館業務	180,947,000	177,448,233	177,448,233	—	177,448,233	- 3,498,767	1.93
國家人權博物館 籌備業務	322,676,000	251,037,405	250,547,405	490,000	251,037,405	- 71,638,595	22.20
藝 術 發 展 業 務	3,134,645,000	3,013,883,507	2,950,077,774	63,805,733	3,013,883,507	- 120,761,493	3.85
視覺及表演藝術 之策劃與發展	513,958,000	497,052,530	490,120,382	6,932,148	497,052,530	- 16,905,470	3.29
藝術業務推展與 輔導	2,124,541,000	2,119,341,000	2,119,341,000	—	2,119,341,000	- 5,200,000	0.24
交響樂團業務	259,707,000	250,704,050	250,704,050	—	250,704,050	- 9,002,950	3.47
衛武營藝術文化 中心籌備業務	236,439,000	146,785,927	89,912,342	56,873,585	146,785,927	- 89,653,073	37.92
文 化 交 流 業 務	283,872,000	259,350,087	251,586,237	7,763,850	259,350,087	- 24,521,913	8.64
蒙藏文化中心業務	21,388,000	20,785,951	20,785,951	—	20,785,951	- 602,049	2.81
非 營 業 特 種 基 金	64,614,000	64,614,000	58,675,596	5,938,404	64,614,000	—	—
國立文化機構作 業基金	64,614,000	64,614,000	58,675,596	5,938,404	64,614,000	—	—
一般建築及設備	800,000	798,272	798,272	—	798,272	- 1,728	0.22
交通及運輸設備	800,000	798,272	798,272	—	798,272	- 1,728	0.22
文 化 資 產 局	1,428,854,000	1,426,690,472	1,340,859,189	85,831,283	1,426,690,472	- 2,163,528	0.15
一 般 行 政	175,709,000	175,704,911	174,846,999	857,912	175,704,911	- 4,089	0.00
文化資產業務	1,252,145,000	1,250,985,561	1,166,012,190	84,973,371	1,250,985,561	- 1,159,439	0.09
第 一 預 備 金	1,000,000	—	—	—	—	- 1,000,000	—
影視及流行音樂產 業局	1,535,936,000	1,492,873,604	1,261,484,603	231,389,001	1,492,873,604	- 43,062,396	2.80

1. 本年度部分（續）

單位：新臺幣元

科 目	預 算 數	決 算 數	決 算 審 定 數			審 定 數 與 預 算 數 比 較 增 減	
			實 現 數	應 付 保 留 數	合 計	金 額	%
一 般 行 政	102,505,000	95,847,166	95,847,166	—	95,847,166	- 6,657,834	6.50
電 影 事 業 輔 導	530,948,000	528,555,345	476,278,978	52,276,367	528,555,345	- 2,392,655	0.45
廣 播 電 視 事 業 輔 導	450,241,000	429,950,247	280,650,747	149,299,500	429,950,247	- 20,290,753	4.51
流 行 音 樂 產 業 輔 導	451,242,000	438,520,846	408,707,712	29,813,134	438,520,846	- 12,721,154	2.82
第 一 預 備 金	1,000,000	—	—	—	—	- 1,000,000	—
國立傳統藝術中心	1,130,914,000	1,067,574,002	832,930,200	234,643,802	1,067,574,002	- 63,339,998	5.60
一 般 行 政	278,914,000	277,097,850	277,097,850	—	277,097,850	- 1,816,150	0.65
傳 統 藝 術 中 心 業 務	586,164,000	582,909,273	544,337,222	38,572,051	582,909,273	- 3,254,727	0.56
非 營 業 特 種 基 金	264,836,000	207,566,879	11,495,128	196,071,751	207,566,879	- 57,269,121	21.62
國 立 文 化 機 構 作 業 基 金	264,836,000	207,566,879	11,495,128	196,071,751	207,566,879	- 57,269,121	21.62
第 一 預 備 金	1,000,000	—	—	—	—	- 1,000,000	—
國立臺灣美術館及所屬	666,938,000	650,371,295	579,445,133	70,926,162	650,371,295	- 16,566,705	2.48
一 般 行 政	129,600,000	123,653,182	123,653,182	—	123,653,182	- 5,946,818	4.59
美 術 館 業 務	260,424,000	255,736,202	215,011,637	40,724,565	255,736,202	- 4,687,798	1.80
生 活 美 學 業 務	275,914,000	270,981,911	240,780,314	30,201,597	270,981,911	- 4,932,089	1.79
新 竹 生 活 美 學 館 業 務	87,535,000	86,812,106	56,610,509	30,201,597	86,812,106	- 722,894	0.83
彰 化 生 活 美 學 館 業 務	62,593,000	61,599,940	61,599,940	—	61,599,940	- 993,060	1.59
臺 南 生 活 美 學 館 業 務	77,838,000	77,157,798	77,157,798	—	77,157,798	- 680,202	0.87
臺 東 生 活 美 學 館 業 務	47,948,000	45,412,067	45,412,067	—	45,412,067	- 2,535,933	5.29
第 一 預 備 金	1,000,000	—	—	—	—	- 1,000,000	—
國立臺灣工藝研究發展中心	259,054,000	257,306,243	257,306,243	—	257,306,243	- 1,747,757	0.67
一 般 行 政	116,055,000	115,625,800	115,625,800	—	115,625,800	- 429,200	0.37
工 藝 研 究 發 展 中 心 業 務	141,864,000	141,045,443	141,045,443	—	141,045,443	- 818,557	0.58
一 般 建 築 及 設 備	635,000	635,000	635,000	—	635,000	—	—
第 一 預 備 金	500,000	—	—	—	—	- 500,000	—
國立臺灣博物館	324,690,000	321,971,749	295,469,040	26,502,709	321,971,749	- 2,718,251	0.84
一 般 行 政	133,787,000	131,820,576	131,228,576	592,000	131,820,576	- 1,966,424	1.47
博 物 館 業 務	190,403,000	190,151,173	164,240,464	25,910,709	190,151,173	- 251,827	0.13
第 一 預 備 金	500,000	—	—	—	—	- 500,000	—
國立臺灣史前文化博物館	246,541,000	240,303,459	236,011,454	4,292,005	240,303,459	- 6,237,541	2.53
一 般 行 政	100,504,000	95,191,088	95,191,088	—	95,191,088	- 5,312,912	5.29
館 務 業 務 活 動	145,537,000	145,112,371	140,820,366	4,292,005	145,112,371	- 424,629	0.29
第 一 預 備 金	500,000	—	—	—	—	- 500,000	—

2. 以前年度部分

單位：新臺幣元

年度	科 目	以前年度轉入數	決 算 審 定 數			
			減 免 數	實 現 數	應 付 保 留 數	
					金 額	%
	文 化 部 主 管	4,889,560,120	83,291,280	3,638,491,717	1,167,777,123	23.88
	文 化 部	3,697,873,172	43,744,686	2,616,938,570	1,037,189,916	28.05
102	小 計	7,431,298	—	4,871,298	2,560,000	34.45
	影視及流行音樂發展業務	3,338,798	—	3,338,798	—	—
	藝 術 發 展 業 務	4,092,500	—	1,532,500	2,560,000	62.55
103	影視及流行音樂發展業務	94,419,310	677,269	93,742,041	—	—
104	小 計	881,902,606	1,837,031	268,820,013	611,245,562	69.31
	影視及流行音樂發展業務	169,382,583	1,837,031	79,325,499	88,220,053	52.08
	藝 術 發 展 業 務	712,520,023	—	189,494,514	523,025,509	73.41
105	小 計	658,866,394	17,543,318	275,675,096	365,647,980	55.50
	文 化 資 源 業 務	6,077,328	539,880	5,537,448	—	—
	影視及流行音樂發展業務	195,339,412	178,162	194,541,454	619,796	0.32
	人 文 及 出 版 業 務	1,450,000	—	320,000	1,130,000	77.93
	藝 術 發 展 業 務	455,999,654	16,825,276	75,276,194	363,898,184	79.80
106	小 計	2,055,253,564	23,687,068	1,973,830,122	57,736,374	2.81
	一 般 行 政	9,593,167	80,628	7,668,394	1,844,145	19.22
	綜 合 規 劃 業 務	19,661,473	734,361	13,472,612	5,454,500	27.74
	文 化 資 源 業 務	270,998,285	3,085,165	260,981,634	6,931,486	2.56
	文化創意產業發展業務	61,514,036	5,972,117	52,423,515	3,118,404	5.07
	影視及流行音樂發展業務	1,402,651,671	2,406,566	1,384,983,531	15,261,574	1.09
	人 文 及 出 版 業 務	102,473,091	10,566,505	72,926,538	18,980,048	18.52
	藝 術 發 展 業 務	167,772,255	150,614	162,475,424	5,146,217	3.07
	文 化 交 流 業 務	18,260,694	689,112	16,571,582	1,000,000	5.48
	蒙 事 業 務	1,894,892	1,000	1,893,892	—	—
	藏 事 業 務	434,000	1,000	433,000	—	—
	文 化 資 產 局	428,472,873	4,051,262	343,883,510	80,538,101	18.80
104	文 化 資 產 業 務	9,485,129	346,080	2,815,700	6,323,349	66.67
105	文 化 資 產 業 務	20,513,250	400,000	11,902,438	8,210,812	40.03
106	小 計	398,474,494	3,305,182	329,165,372	66,003,940	16.56
	一 般 行 政	255,164	—	255,164	—	—
	文 化 資 產 業 務	398,219,330	3,305,182	328,910,208	66,003,940	16.57
	影視及流行音樂產業局	452,325,522	35,170,000	372,185,522	44,970,000	9.94
104	廣播電視事業輔導	9,000,000	—	9,000,000	—	—
105	小 計	69,984,000	4,600,000	65,384,000	—	—
	電 影 事 業 輔 導	19,950,000	—	19,950,000	—	—
	廣播電視事業輔導	37,534,000	4,600,000	32,934,000	—	—
	流行音樂產業輔導	12,500,000	—	12,500,000	—	—
106	小 計	373,341,522	30,570,000	297,801,522	44,970,000	12.05
	電 影 事 業 輔 導	66,380,062	1,800,000	61,880,062	2,700,000	4.07

2. 以前年度部分（續）

單位：新臺幣元

年度	科目	以前年度轉入數	決 算 審 定 數			
			減 免 數		實 現 數	
			金 額	%	金 額	%
106	廣播電視事業輔導	223,493,000	26,100,000	155,123,000	42,270,000	18.91
	流行音樂產業輔導	83,468,460	2,670,000	80,798,460	—	—
	國立傳統藝術中心	46,492,241	—	46,492,241	—	—
103	戲劇藝術中心籌建計畫	46,492,241	—	46,492,241	—	—
	國立臺灣美術館及所屬	6,252,542	—	2,796,542	3,456,000	55.27
106	小 計	6,252,542	—	2,796,542	3,456,000	55.27
	美術館業務	2,796,542	—	2,796,542	—	—
	生活美學業務	3,456,000	—	—	3,456,000	100.00
	國立臺灣博物館	112,746,810	103,165	112,643,645	—	—
104	博物館業務	506,448	103,165	403,283	—	—
105	博物館業務	289,592	—	289,592	—	—
106	博物館業務	111,950,770	—	111,950,770	—	—
	國立臺灣史前文化博物館	145,396,960	222,167	143,551,687	1,623,106	1.12
105	館務業務活動	110,825,325	—	110,825,325	—	—
106	館務業務活動	34,571,635	222,167	32,726,362	1,623,106	4.69

註：蒙藏委員會於106年9月15日裁撤，本表106年度蒙事業務及藏事業務以前年度轉入數，係文化部承接該委員會相關數額。

二、修正數明細表及各項差異原因分析簡明表

（一）修正數明細表

本年度歲出決算修正數明細表

單位：新臺幣元

科 目	正 數				修 正 內 容
	實 現 數		應 付 保 留 數		
	增	減	增	減	
文 化 部 主 管	—	19,098,185	19,098,185	—	補助地方政府經費，尚未支用即逕列實現數。
文 化 資 產 局	—	19,098,185	19,098,185	—	
文 化 資 產 業 務	—	19,098,185	19,098,185	—	

（二）各項差異原因分析表—歲入部分

1. 本年度應收保留數簡明表

單位：新臺幣元

科目	預 算 數	應 收 保 留 數		原 因 分 析
		金 額	%	
影視及流行音樂產業局	8,018,000	22,400,000	279.37	補助案件未依約履行，應繳還之補助款尚待收取，已移送行政執行。
其他收入				
國立臺灣工藝研究發展中心	4,350,000	1,957,043	44.99	工藝設計紀念品店營運移轉案應收租金，因履約爭議訴訟中。
財產收入				

註：本表所列項目係指應收保留數達20%，或3千萬元以上者。

2. 本年度歲入超（短）收數簡明表

單位：新臺幣元

科 目	預 算 數	決 算 審 定 數	超（短）收 數		原 因 分 析
			金 額	%	
文 化 部					
罰 款 及 賠 償 收 入	8,000,000	38,303,265	30,303,265	378.79	廠商違約賠償收入較預計增加。
其 他 收 入	77,818,000	31,422,033	- 46,395,967	59.62	收回以前年度補助計畫經費賸餘款較預計減少。
文 化 資 產 局					
罰 款 及 賠 償 收 入	2,000,000	3,710,203	1,710,203	85.51	廠商逾期違約罰款收入較預計增加。
其 他 收 入	2,040,000	5,183,762	3,143,762	154.11	研習課程收入及收回以前年度補助計畫經費賸餘款較預計增加。
影視及流行音樂產業局					
罰 款 及 賠 償 收 入	1,057,000	6,060,572	5,003,572	473.37	廠商違約賠償收入較預計增加。
規 費 收 入	11,561,000	14,608,207	3,047,207	26.36	電影分級審查費及證照費等收入較預計增加。
其 他 收 入	8,018,000	29,701,387	21,683,387	270.43	收回以前年度補助計畫經費賸餘款較預計增加。
國立傳統藝術中心					
罰 款 及 賠 償 收 入	800,000	6,912,357	6,112,357	764.04	廠商逾期違約罰款收入較預計增加。
其 他 收 入	26,280,000	36,127,645	9,847,645	37.47	表演門票收入較預計增加。
國立臺灣美術館及所屬					
規 費 收 入	5,991,000	3,693,015	- 2,297,985	38.36	場地設施使用費收入較預計減少。
財 產 收 入	4,230,000	6,083,832	1,853,832	43.83	停車場委外經營權利金較預計增加。
國立臺灣博物館					
罰 款 及 賠 償 收 入	—	2,092,085	2,092,085	—	廠商逾期違約罰款收入。

註：本表所列項目係指超（短）收數達 20% 且百萬元以上，或 3 千萬元以上者。

3. 以前年度歲入減免數簡明表

單位：新臺幣元

年 度	科 目	以 前 年 度 轉 入 數	減 免 數		原 因 分 析
			金 額	%	
106	影視及流行音樂產業局 其 他 收 入	4,000	4,000	100.00	電視節目製作補助款訟訴案件之應收訴訟費用，已取得債權憑證，辦理註銷。

註：本表所列項目係指減免數達 20%，或 3 千萬元以上者。

4. 以前年度應收保留數簡明表

單位：新臺幣元

年 度	科 目	以 前 年 度 轉 入 數	應 收 保 留 數		原 因 分 析
			金 額	%	
96	文 化 部 其 他 收 入	156,830,840	156,830,840	100.00	應收以前年度不當移用預算支藝文節慶活動及辦理救災整建之經費。
97	其 他 收 入	3,874,484	3,874,484	100.00	應收以前年度不當移用預算辦理社區水圳文化景觀改善工程之經費。
98	其 他 收 入	537,759	216,294	40.22	臺灣新生報業股份有限公司應繳回之員工勞保補償金。
99	規 費 收 入	321,214	252,220	78.52	廠商積欠國立國父紀念館場地設施使用費。
	其 他 收 入	2,650,677	1,567,949	59.15	99 至 106 年度，皆為臺灣新生報業股份有限公司應繳回之員工勞保補償金。

4. 以前年度應收保留數簡明表（續）

單位：新臺幣元

年度	科 目	以 前 年 度 轉 入 數	應 收 保 留 數		原 因 分 析
			金 額	%	
100	其 他 收 入	4,661,425	2,807,245	60.22	98 至 101 年度，皆為違反廣播電視法等案件尚未收繳之罰鍰。
101	其 他 收 入	5,614,337	4,212,522	75.03	
102	其 他 收 入	8,735,218	6,342,030	72.60	
103	其 他 收 入	9,071,694	7,304,694	80.52	
104	其 他 收 入	2,244,571	1,816,471	80.93	
105	其 他 收 入	7,502,979	6,461,223	86.12	
106	其 他 收 入	10,597,850	9,027,943	85.19	
	影視及流行音樂產業局				
98	罰 款 及 賠 償 收 入	544,325	226,325	41.58	
99	罰 款 及 賠 償 收 入	186,923	172,030	92.03	
100	罰 款 及 賠 償 收 入	635,375	635,375	100.00	
101	罰 款 及 賠 償 收 入	900,000	900,000	100.00	

註：本表所列項目係指應收保留數達 20%，或 3 千萬元以上者。

（三） 各項差異原因分析表—歲出部分

1. 本年度應付保留數簡明表

單位：新臺幣元

科 目	預 算 數	應 付 保 留 數		原 因 分 析
		金 額	%	
文 化 部				
文 化 資 源 業 務	2,024,887,000	149,122,838	7.36	委託或補助計畫合約期程跨年度。
文化創意產業發展業務	594,844,000	33,753,192	5.67	空總文化實驗室相關採購或補助計畫合約期程跨年度。
影視及流行音樂發展業務	4,302,352,000	1,733,824,545	40.30	北部流行音樂中心計畫、海洋文化及流行音樂中心計畫等合約期程跨年度。
藝 術 發 展 業 務	3,134,645,000	63,805,733	2.04	衛武營藝術文化中心興建計畫部分標案履約爭議進入訴訟程序，須保留繼續執行。
文 化 資 產 局				
文 化 資 產 業 務	1,252,145,000	84,973,371	6.79	委託或補助計畫執行期程跨年度；文化部文化資產園區歷史建築群漏水修繕及排水改善工程等採購案受發包作業時程影響，須保留繼續執行。
影視及流行音樂產業局				
電 影 事 業 輔 導	530,948,000	52,276,367	9.85	國產電影長片輔導金等補助案，合約期程跨年度。
廣播電視事業輔導	450,241,000	149,299,500	33.16	電視節目製作等補助案，合約期程跨年度。
國立傳統藝術中心				
傳統藝術中心業務	586,164,000	38,572,051	6.58	第二屆臺灣劇曲藝術節旗艦節目委託製作採購案等合約期程跨年度。
非 營 業 特 種 基 金	264,836,000	196,071,751	74.04	高雄市歷史建築左營海軍中山堂修復及再利用工程因計畫變更設計，須經高雄市政府文化資產審議通過始可施作，須保留繼續執行。
國立臺灣美術館及所屬				
美 術 館 業 務	260,424,000	40,724,565	15.64	美術館電扶梯增建工程案，合約期程跨年度。
生 活 美 學 業 務	275,914,000	30,201,597	10.95	新竹公會堂建築群再利用工程案，合約期程跨年度。

註：本表所列項目係指應付保留數達 20%，或 3 千萬元以上者。

2. 本年度賸餘數簡明表

單位：新臺幣元

科 目	預 算 數	賸 餘 數		原 因 分 析
		金 額	%	
文 化 部				
文化資源業務	2,024,887,000	100,004,796	4.94	臺北機廠活化轉型國家鐵道博物館園區部分工程未於年度內完成發包作業，相關經費未動支及實施計畫按業務需要減少支付之賸餘。空總文化實驗室計畫原規劃建物修繕調整為拆除，相關修繕經費未動支。國家人權博物館中程計畫部分工程未於年度內完成發包作業，相關經費未動支。衛武營藝術文化中心興建計畫部分標案履約爭議尚在訴訟中，經行政院核定免予保留。
文化創意產業發展業務	594,844,000	143,810,722	24.18	
人文及出版業務	1,088,675,000	81,550,824	7.49	
藝術發展業務	3,134,645,000	120,761,493	3.85	
國立傳統藝術中心				
非營業特種基金	264,836,000	57,269,121	21.62	高雄傳藝園區傳統戲曲育成中心新建工程計畫變更，相關經費未動支。

註：本表所列項目係指賸餘數達 20%，或 3 千萬元以上者。

3. 以前年度歲出減免數簡明表

單位：新臺幣元

年度	科 目	以 前 年 度 轉 入 數	減 免 數		原 因 分 析
			金 額	%	
104	國立臺灣博物館 博物館業務	506,448	103,165	20.37	藏品數位典藏化計畫與藏品及數位資料權利盤點計畫勞務委外案經費之結餘。

註：本表所列項目係指減免數達 20%，或 3 千萬元以上者。

4. 以前年度應付保留數簡明表

單位：新臺幣元

年度	科 目	以 前 年 度 轉 入 數	應 付 保 留 數		原 因 分 析
			金 額	%	
102	文 化 部 藝術發展業務	4,092,500	2,560,000	62.55	中正紀念堂主堂體外牆大理石帷幕檢修及更新工程委託調查設計監造技術服務等案，合約期程跨年度。
104	影視及流行音樂發展業務	169,382,583	88,220,053	52.08	
	藝術發展業務	712,520,023	523,025,509	73.41	衛武營藝術文化中心興建計畫新建工程尚未完成結算，須保留繼續執行。
105	人文及出版業務	1,450,000	1,130,000	77.93	翻譯出版補助計畫執行期程跨年度。
	藝術發展業務	455,999,654	363,898,184	79.80	衛武營藝術文化中心興建計畫新建工程尚未完成結算，須保留繼續執行。
106	綜合規劃業務	19,661,473	5,454,500	27.74	文化影響評估機制規劃等案，合約期程跨年度。
104	文化資產局 文化資產業務	9,485,129	6,323,349	66.67	國定古蹟嚴家淦故居修復工程尚未完工驗收，須保留繼續執行。
105	文化資產業務	20,513,250	8,210,812	40.03	委託國立海洋科技博物館代辦自由中國號展存保護建物工程案，合約期程跨年度。
106	文化資產業務	398,219,330	66,003,940	16.57	委託或補助計畫執行期程跨年度。
106	影視及流行音樂產業局 廣播電視事業輔導	223,493,000	42,270,000	18.91	電視節目製作等補助案，合約期程跨年度。

4. 以前年度應付保留數簡明表（續）

單位：新臺幣元

年度	科 目	以 前 年 度 轉 入 數	應 付 保 留 數		原 因 分 析
			金 額	%	
106	國立臺灣美術館及所屬 生活美學業務	3,456,000	3,456,000	100.00	新竹生活美學館歷史美學園區整體設計委託案，因履約爭議與廠商調解中。

註：本表所列項目係指應付保留數達 20%，或 3 千萬元以上者。

貳拾貳、海岸巡防署（海洋委員會）主管

海岸巡防署（海洋委員會）主管包括 3 個機關，業務計畫 9 項，下分工作計畫 10 項，其中已執行完成者 6 項，尚在執行者 4 項。本年度決算審核結果，歲入決算審定實現數 1 億 4,833 萬餘元，應收保留數 491 萬餘元，較預算增加 8,466 萬餘元（123.46%）；歲出決算審定實現數 142 億 6,302 萬餘元（83.99%），應付保留數 25 億 7,423 萬餘元（15.16%），預算賸餘 1 億 4,494 萬餘元（0.85%）。以前年度轉入數決算審核結果，歲入決算審定實現數 351 萬餘元（66.46%），應收保留數 177 萬餘元（33.54%）；歲出決算審定實現數 4 億 9,531 萬餘元（71.78%），減免數 2,978 萬餘元（4.32%），應付保留數 1 億 6,495 萬餘元（23.90%）。

茲將海岸巡防署（海洋委員會）主管歲入、歲出決算之審定及各項差異之原因分析，分別列表如下：

一、決算審定數簡明表

（一）歲入部分

1. 本年度部分

單位：新臺幣元

科 目	預 算 數	決 算 數	決 算 審 定 數			審 定 數 與 預 算 數 比 較 增 減	
			實 現 數	應 收 保 留 數	合 計	金 額	%
海岸巡防署（海洋委員會）主管	68,578,000	118,407,054	148,331,966	4,915,088	153,247,054	84,669,054	123.46
海岸巡防署（海巡署及所屬）	1,306,000	2,979,048	2,979,048	—	2,979,048	1,673,048	128.10
罰款及賠償收入	973,000	1,426,779	1,426,779	—	1,426,779	453,779	46.64
規費收入	—	250	250	—	250	250	—
財產收入	283,000	418,874	418,874	—	418,874	135,874	48.01
其他收入	50,000	1,133,145	1,133,145	—	1,133,145	1,083,145	2,166.29
海洋巡防總局（海巡署及所屬）	56,025,000	85,654,270	120,494,270	—	120,494,270	64,469,270	115.07
罰款及賠償收入	55,000,000	70,291,475	105,131,475	—	105,131,475	50,131,475	91.15
規費收入	—	418	418	—	418	418	—
財產收入	881,000	10,951,779	10,951,779	—	10,951,779	10,070,779	1,143.11
其他收入	144,000	4,410,598	4,410,598	—	4,410,598	4,266,598	2,962.92

1. 本年度部分（續）

單位：新臺幣元

科 目	預 算 數	決 算 數	決 算 審 定 數			審 定 數 與 預 算 數 比 較 增 減	
			實 現 數	應 收 保 留 數	合 計	金 額	%
海岸巡防總局及所屬（海巡署及所屬）	11,247,000	29,773,736	24,858,648	4,915,088	29,773,736	18,526,736	164.73
罰款及賠償收入	8,010,000	20,797,324	15,884,438	4,912,886	20,797,324	12,787,324	159.64
規 費 收 入	—	2	2	—	2	2	—
財 產 收 入	2,352,000	5,388,074	5,388,074	—	5,388,074	3,036,074	129.08
其 他 收 入	885,000	3,588,336	3,586,134	2,202	3,588,336	2,703,336	305.46

2. 以前年度部分

單位：新臺幣元

年 度	科 目	以前年度轉入數	決 算 審 定 數			審 定 數 與 預 算 數 比 較 增 減	
			減 免 數	實 現 數	應 收 保 留 數	金 額	%
106	海岸巡防署主管	5,281,568	—	3,510,331	1,771,237	33.54	
	海岸巡防總局及所屬	5,281,568	—	3,510,331	1,771,237	33.54	
	小 計	5,281,568	—	3,510,331	1,771,237	33.54	
	罰款及賠償收入	5,269,899	—	3,510,331	1,759,568	33.39	
	其 他 收 入	11,669	—	—	11,669	100.00	

（二）歲出部分

1. 本年度部分

單位：新臺幣元

科 目	預 算 數	決 算 數	決 算 審 定 數			審 定 數 與 預 算 數 比 較 增 減	
			實 現 數	應 付 保 留 數	合 計	金 額	%
海岸巡防署（海洋委員會）主管	16,982,206,000	16,837,257,912	14,263,026,679	2,574,231,233	16,837,257,912	- 144,948,088	0.85
海岸巡防署（海巡署及所屬）	921,664,000	907,381,064	905,395,866	1,985,198	907,381,064	- 14,282,936	1.55
一 般 行 政	567,012,000	554,656,991	554,656,991	—	554,656,991	- 12,355,009	2.18
海岸及海域巡防業務	351,480,000	349,624,487	347,639,289	1,985,198	349,624,487	- 1,855,513	0.53
一般建築及設備	3,172,000	3,099,586	3,099,586	—	3,099,586	- 72,414	2.28
交通及運輸設備	3,172,000	3,099,586	3,099,586	—	3,099,586	- 72,414	2.28
海洋巡防總局（海巡署及所屬）	8,289,070,000	8,170,689,633	5,639,728,257	2,530,961,376	8,170,689,633	- 118,380,367	1.43
一 般 行 政	3,661,091,000	3,659,480,293	3,659,480,293	—	3,659,480,293	- 1,610,707	0.04
海洋巡防業務	4,620,626,000	4,503,865,626	1,972,904,250	2,530,961,376	4,503,865,626	- 116,760,374	2.53
一般建築及設備	7,353,000	7,343,714	7,343,714	—	7,343,714	- 9,286	0.13
交通及運輸設備	7,353,000	7,343,714	7,343,714	—	7,343,714	- 9,286	0.13

1. 本年度部分（續）

單位：新臺幣元

科 目	預 算 數	決 算 數	決 算 審 定 數			審 定 數 與 預 算 數 比 較 增 減	
			實 現 數	應 付 保 留 數	合 計	金 額	%
海岸巡防總局及所屬（海巡署及所屬）	7,771,472,000	7,759,187,215	7,717,902,556	41,284,659	7,759,187,215	- 12,284,785	0.16
一 般 行 政	6,864,675,000	6,864,527,324	6,864,527,324	—	6,864,527,324	- 147,676	0.00
海 岸 巡 防 業 務	867,344,000	856,153,196	814,868,537	41,284,659	856,153,196	- 11,190,804	1.29
海岸巡防規劃及管理	276,030,000	266,707,626	241,857,641	24,849,985	266,707,626	- 9,322,374	3.38
地區海岸巡防工作	591,314,000	589,445,570	573,010,896	16,434,674	589,445,570	- 1,868,430	0.32
一般建築及設備	39,453,000	38,506,695	38,506,695	—	38,506,695	- 946,305	2.40
交通及運輸設備	39,453,000	38,506,695	38,506,695	—	38,506,695	- 946,305	2.40

2. 以前年度部分

單位：新臺幣元

年 度	科 目	以前年度轉入數	決 算 審 定 數			
			減 免 數	實 現 數	應 付 保 留 數	%
	海 岸 巡 防 署 主 管	690,051,851	29,784,672	495,311,617	164,955,562	23.90
	海 岸 巡 防 署	166,111,754	23,643,380	142,468,374	—	—
105	海岸及海域巡防業務	1,905,625	—	1,905,625	—	—
106	海岸及海域巡防業務	164,206,129	23,643,380	140,562,749	—	—
	海 洋 巡 防 總 局	451,333,581	6,137,887	280,240,132	164,955,562	36.55
103	海 洋 巡 防 業 務	3,259,984	2,173,324	1,086,660	—	—
105	海 洋 巡 防 業 務	37,573,563	3,964,563	32,700,000	909,000	2.42
106	海 洋 巡 防 業 務	410,500,034	—	246,453,472	164,046,562	39.96
	海岸巡防總局及所屬	72,606,516	3,405	72,603,111	—	—
103	海 岸 巡 防 業 務	6,457,687	—	6,457,687	—	—
106	海 岸 巡 防 業 務	66,148,829	3,405	66,145,424	—	—

二、修正數明細表及各項差異原因分析簡明表

（一）修正數明細表

本年度歲入決算修正數明細表

單位：新臺幣元

科 目	正 數				修 正 內 容
	實 現 數		應 收 保 留 數		
	增	減	增	減	
海岸巡防署（海洋委員會）主管	34,840,000	—	—	—	增列原列於存入保證金之沒入廠商違約保固保證金。
海洋巡防總局（海巡署及所屬）	34,840,000	—	—	—	
罰 款 及 賠 償 收 入	34,840,000	—	—	—	

(二) 各項差異原因分析表－歲入部分

1. 本年度應收保留數簡明表

單位：新臺幣元

科 目	預 算 數	應 收 保 留 數		原 因 分 析
		金 額	%	
海岸巡防總局及所屬(海巡署及所屬)				
罰款及賠償收入	8,010,000	4,912,886	61.33	應收志願役士兵不適服現役賠償款。

註：本表所列項目係指應收保留數達 20%，或 3 千萬元以上者。

2. 本年度歲入超（短）收數簡明表

單位：新臺幣元

科 目	預 算 數	決 算 審 定 數	超（短）收 數		原 因 分 析
			金 額	%	
海岸巡防署(海巡署及所屬)					
其他收入	50,000	1,133,145	1,083,145	2,166.29	員工借用宿舍收入較預計增加。
海洋巡防總局(海巡署及所屬)					
罰款及賠償收入	55,000,000	105,131,475	50,131,475	91.15	廠商違約沒收保固保證金收入較預計增加。
財產收入	881,000	10,951,779	10,070,779	1,143.11	報廢艦船艇及料配件變賣收入較預計增加。
其他收入	144,000	4,410,598	4,266,598	2,962.92	收回以前年度「德翔臺北輪油污染應變」及巴拿馬籍哈威輪擱淺行政費。
海岸巡防總局及所屬(海巡署及所屬)					
罰款及賠償收入	8,010,000	20,797,324	12,787,324	159.64	志願役士兵不適服現役賠償款及廠商違約罰款等收入較預計增加。
財產收入	2,352,000	5,388,074	3,036,074	129.08	出售廢舊物資及電信業者設置基地臺租金等收入較預計增加。
其他收入	885,000	3,588,336	2,703,336	305.46	機關外人員搭乘東沙島民航機票款及員工借用宿舍等收入較預計增加。

註：本表所列項目係指超（短）收數達 20%且百萬元以上，或 3 千萬元以上者。

3. 以前年度應收保留數簡明表

單位：新臺幣元

年 度	科 目	以 前 年 度 轉 入 數	應 收 保 留 數		原 因 分 析
			金 額	%	
106	海岸巡防總局及所屬				
	罰款及賠償收入	5,269,899	1,759,568	33.39	應收志願役士兵不適服現役賠償款尚待收回。
	其他收入	11,669	11,669	100.00	機關支付人員以民航機票換票證購票往返金門等離島，因航空公司停止營運，已換購之機票未及退票，已支付之價款尚待收回。

註：本表所列項目係指應收保留數達 20%，或 3 千萬元以上者。

(三) 各項差異原因分析表－歲出部分

1. 本年度應付保留數簡明表

單位：新臺幣元

科 目	預 算 數	應 付 保 留 數		原 因 分 析
		金 額	%	
海洋巡防總局(海巡署及所屬)				
海洋巡防業務	4,620,626,000	2,530,961,376	54.78	籌建海巡艦艇發展計畫尚未完成驗收，須保留繼續執行。

1. 本年度應付保留數簡明表（續）

單位：新臺幣元

科 目	預 算 數	應 付 保 留 數		原 因 分 析
		金 額	%	
海岸巡防總局及所屬 (海巡署及所屬)				
海 岸 巡 防 業 務	867,344,000	41,284,659	4.76	智慧型港區監視系統建置案因辦理契約變更，及部分營區建築物結構補強工程合約尚在執行中，須保留繼續執行。

註：本表所列項目係指應付保留數達 20%，或 3 千萬元以上者。

2. 本年度賸餘數簡明表

單位：新臺幣元

科 目	預 算 數	賸 餘 數		原 因 分 析
		金 額	%	
海洋巡防總局(海巡署及所屬)				
海 洋 巡 防 業 務	4,620,626,000	116,760,374	2.53	100 噸級巡防救難艇 28 艘汰建計畫與廠商終止契約，經行政院核准另案辦理，經費免予保留。

註：本表所列項目係指賸餘數達 20%，或 3 千萬元以上者。

3. 以前年度歲出減免數簡明表

單位：新臺幣元

年度	科 目	以 前 年 度 轉 入 數	減 免 數		原 因 分 析
			金 額	%	
103	海 洋 巡 防 總 局 海 洋 巡 防 業 務	3,259,984	2,173,324	66.67	3000 噸級巡防救難艦保固期間(105 至 109 年)辦理歲大修作業之廠商駐廠督工經費，經行政院核定免予保留。

註：本表所列項目係指減免數達 20%，或 3 千萬元以上者。

4. 以前年度應付保留數簡明表

單位：新臺幣元

年度	科 目	以 前 年 度 轉 入 數	應 付 保 留 數		原 因 分 析
			金 額	%	
106	海 洋 巡 防 總 局 海 洋 巡 防 業 務	410,500,034	164,046,562	39.96	臺中港海巡基地新建工程因廳舍工程多次流標後始決標，致工程延遲，須保留繼續執行。

註：本表所列項目係指應付保留數達 20%，或 3 千萬元以上者。

貳拾參、科技部主管

科技部主管包括 4 個機關，業務計畫 17 項，下分工作計畫 38 項，其中已執行完成者 21 項，尚在執行者 17 項。本年度決算審核結果，歲入決算審定實現數 1 億 6,725 萬餘元，應收保留數 16 萬餘元，較預算增加 3,758 萬餘元 (28.95%)；歲出決算審定實現數 387 億 4,617 萬餘元 (97.97%)，應付保留數 6 億 7,460 萬餘元 (1.71%)，預算賸餘 1 億 2,718 萬餘元 (0.32%)。以前年度轉入數決算

審核結果，歲入決算審定實現數 10 萬餘元（5.36%），減免數 26 萬餘元（13.27%），應收保留數 160 萬餘元（81.38%）；歲出決算審定實現數 6 億 256 萬餘元（39.43%），減免數 9,330 萬餘元（6.11%），應付保留數 8 億 3,224 萬餘元（54.46%）。

茲將科技部主管歲入、歲出決算之審定及各項差異之原因分析，分別列表如次：

一、決算審定數簡明表

（一）歲入部分

1. 本年度部分

科 目	預 算 數	決 算 數	決 算 審 定 數			審 定 數 與 預 算 數 比 較 增 減	
			實 現 數	應 收 保 留 數	合 計	金 額	%
科 技 部 主 管	129,832,000	167,419,431	167,252,831	166,600	167,419,431	37,587,431	28.95
科 技 部	32,982,000	60,959,556	60,959,556	—	60,959,556	27,977,556	84.83
罰 款 及 賠 償 收 入	18,150,000	45,856,668	45,856,668	—	45,856,668	27,706,668	152.65
規 費 收 入	—	123	123	—	123	123	—
財 產 收 入	11,493,000	12,830,822	12,830,822	—	12,830,822	1,337,822	11.64
其 他 收 入	3,339,000	2,271,943	2,271,943	—	2,271,943	- 1,067,057	31.96
新竹科學工業園區 管理局及所屬	64,555,000	69,325,749	69,285,749	40,000	69,325,749	4,770,749	7.39
罰 款 及 賠 償 收 入	2,791,000	3,724,538	3,684,538	40,000	3,724,538	933,538	33.45
規 費 收 入	9,084,000	12,886,558	12,886,558	—	12,886,558	3,802,558	41.86
財 產 收 入	9,007,000	8,996,406	8,996,406	—	8,996,406	- 10,594	0.12
其 他 收 入	43,673,000	43,718,247	43,718,247	—	43,718,247	45,247	0.10
中部科學工業園區 管理局及所屬	10,267,000	11,921,238	11,916,638	4,600	11,921,238	1,654,238	16.11
罰 款 及 賠 償 收 入	3,630,000	4,588,079	4,588,079	—	4,588,079	958,079	26.39
規 費 收 入	3,061,000	3,720,994	3,720,994	—	3,720,994	659,994	21.56
財 產 收 入	32,000	18,757	18,757	—	18,757	- 13,243	41.38
其 他 收 入	3,544,000	3,593,408	3,588,808	4,600	3,593,408	49,408	1.39
南部科學工業園區 管理局及所屬	22,028,000	25,212,888	25,090,888	122,000	25,212,888	3,184,888	14.46
罰 款 及 賠 償 收 入	3,494,000	5,911,907	5,789,907	122,000	5,911,907	2,417,907	69.20
規 費 收 入	7,131,000	8,267,399	8,267,399	—	8,267,399	1,136,399	15.94
財 產 收 入	218,000	236,956	236,956	—	236,956	18,956	8.70
其 他 收 入	11,185,000	10,796,626	10,796,626	—	10,796,626	- 388,374	3.47

2. 以前年度部分

單位：新臺幣元

年度	科 目	以前年度轉入數	決 算 審 定 數			
			減 免 數	實 現 數	應 收 保 留 數	
					金 額	%
	科 技 部 主 管	1,973,526	261,797	105,719	1,606,010	81.38
	新竹科學工業園區管理局及所屬	585,798	90,000	—	495,798	84.64
101	罰款及賠償收入	175,798	—	—	175,798	100.00
102	罰款及賠償收入	60,000	—	—	60,000	100.00
104	罰款及賠償收入	260,000	—	—	260,000	100.00
106	罰款及賠償收入	90,000	90,000	—	—	—
	中部科學工業園區管理局及所屬	124,800	—	44,826	79,974	64.08
104	罰款及賠償收入	100,000	—	40,026	59,974	59.97
105	罰款及賠償收入	20,000	—	—	20,000	100.00
106	其 他 收 入	4,800	—	4,800	—	—
	南部科學工業園區管理局及所屬	1,262,928	171,797	60,893	1,030,238	81.58
99	罰款及賠償收入	18,000	18,000	—	—	—
100	罰款及賠償收入	102,690	2,690	—	100,000	97.38
101	罰款及賠償收入	2,000	1,107	893	—	—
102	罰款及賠償收入	368,238	150,000	—	218,238	59.27
104	罰款及賠償收入	180,000	—	—	180,000	100.00
105	罰款及賠償收入	452,000	—	—	452,000	100.00
106	罰款及賠償收入	140,000	—	60,000	80,000	57.14

(二) 歲出部分

1. 本年度部分

單位：新臺幣元

科 目	預 算 數	決 算 數	決 算 審 定 數			審 定 數 與 預 算 數 比 較 增 減	
			實 現 數	應 付 保 留 數	合 計	金 額	%
科 技 部 主 管	39,547,962,000	39,420,772,005	38,746,170,387	674,601,618	39,420,772,005	- 127,189,995	0.32
科 技 部	36,733,818,000	36,681,773,376	36,306,593,730	375,179,646	36,681,773,376	- 52,044,624	0.14
一 般 行 政	443,979,000	425,928,381	413,550,378	12,378,003	425,928,381	- 18,050,619	4.07
國家災害防救科技中心發展計畫	143,868,000	143,868,000	143,868,000	—	143,868,000	—	—
財團法人國家實驗研究院發展計畫	4,419,433,000	4,389,394,422	4,104,877,146	284,517,276	4,389,394,422	- 30,038,578	0.68
財團法人國家同步輻射研究中心發展計畫	1,762,715,000	1,761,282,694	1,691,161,044	70,121,650	1,761,282,694	- 1,432,306	0.08
智慧園區推動規劃及管理	13,968,000	12,954,879	4,792,162	8,162,717	12,954,879	- 1,013,121	7.25
非營業特種基金	29,948,345,000	29,948,345,000	29,948,345,000	—	29,948,345,000	—	—
國家科學技術發展基金	29,948,345,000	29,948,345,000	29,948,345,000	—	29,948,345,000	—	—

1. 本年度部分（續）

單位：新臺幣元

科 目	預 算 數	決 算 數	決 算 審 定 數			審 定 數 與 預 算 數 比 較 增 減	
			實 現 數	應 付 保 留 數	合 計	金 額	%
第 一 預 備 金	1,510,000	—	—	—	—	- 1,510,000	—
新竹科學工業園區 管理局及所屬	1,432,198,000	1,415,096,252	1,383,118,253	31,977,999	1,415,096,252	- 17,101,748	1.19
國立科學工業園區 實驗高級中學	408,748,000	408,579,575	408,579,575	—	408,579,575	- 168,425	0.04
行 政 管 理	382,596,000	382,560,216	382,560,216	—	382,560,216	- 35,784	0.01
教學訓輔業務	20,101,000	19,968,359	19,968,359	—	19,968,359	- 132,641	0.66
教學建築及設備	6,051,000	6,051,000	6,051,000	—	6,051,000	—	—
一 般 行 政	244,824,000	237,437,613	235,968,528	1,469,085	237,437,613	- 7,386,387	3.02
園 區 業 務 推 展	234,345,000	225,888,612	195,379,698	30,508,914	225,888,612	- 8,456,388	3.61
綜 合 企 劃	150,569,000	145,883,217	115,991,532	29,891,685	145,883,217	- 4,685,783	3.11
投 資 推 廣	23,479,000	22,790,269	22,790,269	—	22,790,269	- 688,731	2.93
社 會 行 政	33,304,000	31,618,516	31,618,516	—	31,618,516	- 1,685,484	5.06
工 商 行 政	2,637,000	2,446,501	2,446,501	—	2,446,501	- 190,499	7.22
營 建 行 政	4,532,000	4,161,026	4,161,026	—	4,161,026	- 370,974	8.19
地 政 及 規 劃	8,342,000	7,637,083	7,019,854	617,229	7,637,083	- 704,917	8.45
運用資訊與通訊技 術發展智慧園區	11,482,000	11,352,000	11,352,000	—	11,352,000	- 130,000	1.13
新竹生物醫學園區 第二生技大樓工程 計畫	542,055,000	542,055,000	542,055,000	—	542,055,000	—	—
一般建築及設備	1,226,000	1,135,452	1,135,452	—	1,135,452	- 90,548	7.39
交通及運輸設備	1,226,000	1,135,452	1,135,452	—	1,135,452	- 90,548	7.39
第 一 預 備 金	1,000,000	—	—	—	—	- 1,000,000	—
中部科學工業園區 管理局及所屬	580,910,000	536,302,697	457,159,681	79,143,016	536,302,697	- 44,607,303	7.68
國立中科實驗高級 中學	107,383,000	102,405,682	102,405,682	—	102,405,682	- 4,977,318	4.64
一 般 行 政	247,062,000	216,098,296	215,928,296	170,000	216,098,296	- 30,963,704	12.53
園 區 業 務 推 展	225,465,000	217,798,719	138,825,703	78,973,016	217,798,719	- 7,666,281	3.40
企 劃 行 政	1,060,000	1,013,577	1,013,577	—	1,013,577	- 46,423	4.38
投 資 推 廣	129,618,000	124,393,497	64,082,928	60,310,569	124,393,497	- 5,224,503	4.03
環 安 行 政	8,225,000	8,112,997	8,112,997	—	8,112,997	- 112,003	1.36
工 商 行 政	25,877,000	25,567,932	24,806,727	761,205	25,567,932	- 309,068	1.19
營 建 行 政	5,719,000	5,610,914	5,610,914	—	5,610,914	- 108,086	1.89
建 管 行 政	5,011,000	4,616,406	3,497,906	1,118,500	4,616,406	- 394,594	7.87
高等研究園區開 發業務	17,614,000	16,820,928	16,410,928	410,000	16,820,928	- 793,072	4.50
運用資訊與通訊技 術發展智慧園區	32,341,000	31,662,468	15,289,726	16,372,742	31,662,468	- 678,532	2.10
第 一 預 備 金	1,000,000	—	—	—	—	- 1,000,000	—
南部科學工業園區 管理局及所屬	801,036,000	787,599,680	599,298,723	188,300,957	787,599,680	- 13,436,320	1.68
國立南科國際實驗 高級中學	279,780,000	276,353,563	276,353,563	—	276,353,563	- 3,426,437	1.22

1. 本年度部分（續）

單位：新臺幣元

科 目	預 算 數	決 算 數	決 算 審 定 數			審 定 數 與 預 算 數 比 較 增 減	
			實 現 數	應 付 保 留 數	合 計	金 額	%
一 般 行 政	189,070,000	182,819,589	182,819,589	—	182,819,589	- 6,250,411	3.31
園 區 業 務 推 展	331,186,000	328,426,528	140,125,571	188,300,957	328,426,528	- 2,759,472	0.83
綜 合 企 劃	47,212,000	47,163,309	44,202,264	2,961,045	47,163,309	- 48,691	0.10
投 資 推 廣	243,720,000	241,280,529	60,178,817	181,101,712	241,280,529	- 2,439,471	1.00
社 會 行 政	16,350,000	16,199,439	13,190,639	3,008,800	16,199,439	- 150,561	0.92
工 商 行 政	2,898,000	2,885,076	2,885,076	—	2,885,076	- 12,924	0.45
營 建 行 政	2,963,000	2,962,690	2,962,690	—	2,962,690	- 310	0.01
建 管 行 政	1,526,000	1,458,678	1,458,678	—	1,458,678	- 67,322	4.41
高雄園區之運作	16,517,000	16,476,807	15,247,407	1,229,400	16,476,807	- 40,193	0.24
第 一 預 備 金	1,000,000	—	—	—	—	- 1,000,000	—

2. 以前年度部分

單位：新臺幣元

年 度	科 目	以前年度轉入數	決 算 審 定 數			
			減 免 數	實 現 數	應 付 保 留 數	
					金 額	%
105	科 技 部 主 管	1,528,110,166	93,303,309	602,566,707	832,240,150	54.46
	科 技 部	1,055,349,520	88,231,522	220,576,485	746,541,513	70.74
	小 計	175,729,206	52,064,235	67,621,387	56,043,584	31.89
	一 般 行 政	3,826,320	—	3,826,320	—	—
	財團法人國家實驗研究院發展計畫	164,210,866	51,864,235	56,303,047	56,043,584	34.13
106	財團法人國家同步輻射研究中心發展計畫	7,692,020	200,000	7,492,020	—	—
	小 計	879,620,314	36,167,287	152,955,098	690,497,929	78.50
	一 般 行 政	25,154,602	—	25,154,602	—	—
	國家災害防救科技中心發展計畫	830,000	—	830,000	—	—
	財團法人國家實驗研究院發展計畫	758,518,620	35,989,422	37,556,075	684,973,123	90.30
106	財團法人國家同步輻射研究中心發展計畫	80,851,092	177,865	75,148,421	5,524,806	6.83
	智慧園區推動規劃及管理	14,266,000	—	14,266,000	—	—
	新竹科學工業園區管理局及所屬	153,191,446	247,806	152,943,640	—	—
	小 計	153,191,446	247,806	152,943,640	—	—
	一 般 行 政	1,252,892	—	1,252,892	—	—
105	園 區 業 務 推 展	26,480,828	247,806	26,233,022	—	—
	新竹生物醫學園區第二生技大樓工程計畫	125,457,726	—	125,457,726	—	—
	中部科學工業園區管理局及所屬	124,497,896	2,012,192	91,885,704	30,600,000	24.58
	園 區 業 務 推 展	7,884,980	771,613	7,113,367	—	—

2. 以前年度部分（續）

單位：新臺幣元

年度	科 目	以前年度轉入數	決 算 審 定 數			
			減 免 數	實 現 數	應 付 保 留 數	
					金 額	%
106	小 計	116,612,916	1,240,579	84,772,337	30,600,000	26.24
	一 般 行 政	1,363,502	1,000	1,362,502	—	—
	園 區 業 務 推 展	115,249,414	1,239,579	83,409,835	30,600,000	26.55
	南部科學工業園區管理局及所屬	195,071,304	2,811,789	137,160,878	55,098,637	28.25
105	園 區 業 務 推 展	25,591,230	1,384,425	13,225,349	10,981,456	42.91
106	小 計	169,480,074	1,427,364	123,935,529	44,117,181	26.03
	一 般 行 政	613,561	—	613,561	—	—
	園 區 業 務 推 展	168,866,513	1,427,364	123,321,968	44,117,181	26.13

二、各項差異原因分析簡明表

（一） 歲入部分

1. 本年度歲入超（短）收數簡明表

單位：新臺幣元

科 目	預 算 數	決算審定數	超（短）收 數		原 因 分 析
			金 額	%	
科 技 部					
罰 款 及 賠 償 收 入	18,150,000	45,856,668	27,706,668	152.65	廠商逾期違約罰款較預計增加。
其 他 收 入	3,339,000	2,271,943	- 1,067,057	31.96	收回以前年度補助計畫經費結餘款較預計減少。
新竹科學工業園區管理局及所屬					
規 費 收 入	9,084,000	12,886,558	3,802,558	41.86	園區廠商申請設立及變更登記案件較預計增加。
南部科學工業園區管理局及所屬					
罰 款 及 賠 償 收 入	3,494,000	5,911,907	2,417,907	69.20	園區廠商違反職業安全衛生法及勞動基準法等罰鍰收入較預計增加。

註：本表所列項目係指超（短）收數達 20% 且百萬元以上，或 3 千萬元以上者。

2. 以前年度歲入減免數簡明表

單位：新臺幣元

年度	科 目	以前年度轉入數	減 免 數		原 因 分 析
			金 額	%	
106	新竹科學工業園區管理局及所屬	90,000	90,000	100.00	違反職業安全衛生法等規定之行政罰鍰，依法取得債權憑證，爰辦理註銷。
99	罰 款 及 賠 償 收 入	18,000	18,000	100.00	違反勞動基準法等規定之行政罰鍰，依法取得債權憑證，爰辦理註銷。
101	罰 款 及 賠 償 收 入	2,000	1,107	55.35	違反勞資爭議處理法之行政罰鍰，依法取得債權憑證，爰辦理註銷。
102	罰 款 及 賠 償 收 入	368,238	150,000	40.73	違反就業服務法之行政罰鍰，依法取得債權憑證，爰辦理註銷。

註：本表所列項目係指減免數達 20%，或 3 千萬元以上者。

3. 以前年度應收保留數簡明表

單位：新臺幣元

年度	科 目	以 前 年 度 轉 入 數	應 收 保 留 數		原 因 分 析
			金 額	%	
	新竹科學工業園區管理局及所屬				
101	罰款及賠償收入	175,798	175,798	100.00	違反勞工安全衛生法規定，未於期限內繳納之罰鍰。
102	罰款及賠償收入	60,000	60,000	100.00	違反公司法等規定，未於期限內繳納之罰鍰。
104	罰款及賠償收入	260,000	260,000	100.00	違反大量解僱勞工保護法等規定，未於期限內繳納之罰鍰。
	中部科學工業園區管理局及所屬				
104	罰款及賠償收入	100,000	59,974	59.97	違反公司法等規定，未於期限內繳納之罰鍰。
105	罰款及賠償收入	20,000	20,000	100.00	違反勞動基準法規定，未於期限內繳納之罰鍰。
	南部科學工業園區管理局及所屬				
100	罰款及賠償收入	102,690	100,000	97.38	違反大量解僱勞工保護法等規定，未於期限內繳納之罰鍰。
102	罰款及賠償收入	368,238	218,238	59.27	102、104 至 106 年度皆為違反勞動基準法等規定，未於期限內繳納之罰鍰。
104	罰款及賠償收入	180,000	180,000	100.00	
105	罰款及賠償收入	452,000	452,000	100.00	
106	罰款及賠償收入	140,000	80,000	57.14	

註：本表所列項目係指應收保留數達 20%，或 3 千萬元以上者。

(二) 歲出部分

1. 本年度應付保留數簡明表

單位：新臺幣元

科 目	預 算 數	應 付 保 留 數		原 因 分 析
		金 額	%	
科 技 部				
財團法人國家實驗研究院發展計畫	4,419,433,000	284,517,276	6.44	超高真空金屬與金屬氧化物奈米級薄膜濺鍍系統等購案，合約期程跨年度。
財團法人國家同步輻射研究中心發展計畫	1,762,715,000	70,121,650	3.98	台灣光子源 19A 光束線雙晶分光儀等購案，合約期程跨年度。
智慧園區推動規劃及管理	13,968,000	8,162,717	58.44	運用資訊與通信技術發展智慧園區推動計畫因尚未完成驗收，須保留繼續執行。
新竹科學工業園區管理局及所屬				
園 區 業 務 推 展	234,345,000	30,508,914	13.02	研發精進產學合作及跨業整合生醫躍進專案等計畫之補助案件，合約期程跨年度。
中部科學工業園區管理局及所屬				
園 區 業 務 推 展	225,465,000	78,973,016	35.03	強化區域合作—推動中南部智慧機械及航太產業升級等計畫之補助案件，合約期程跨年度。
南部科學工業園區管理局及所屬				
園 區 業 務 推 展	331,186,000	188,300,957	56.86	南部智慧生醫產業聚落推動等計畫之補助案件，合約期程跨年度。

註：本表所列項目係指應付保留數達 20%，或 3 千萬元以上者。

2. 本年度賸餘數簡明表

單位：新臺幣元

科 目	預 算 數	賸 餘 數		原 因 分 析
		金 額	%	
科 技 部				
財團法人國家實驗研究院發展計畫	4,419,433,000	30,038,578	0.68	補助或委辦計畫經費結餘。
中部科學工業園區管理局及所屬				
一 般 行 政	247,062,000	30,963,704	12.53	實際進用員額較少之人事費結餘。

註：本表所列項目係指賸餘數達 20%，或 3 千萬元以上者。

3. 以前年度歲出減免數簡明表

單位：新臺幣元

年度	科 目	以 前 年 度 轉 入 數	減 免 數		原 因 分 析
			金 額	%	
	科 技 部				
105	財團法人國家實驗研究院發展計畫	164,210,866	51,864,235	31.58	105 及 106 年度均為配合國家海洋科技能量建置計畫之修正，辦理款項註銷繳回。
106	財團法人國家實驗研究院發展計畫	758,518,620	35,989,422	4.74	

註：本表所列項目係指減免數達 20%，或 3 千萬元以上者。

4. 以前年度應付保留數簡明表

單位：新臺幣元

年度	科 目	以 前 年 度 轉 入 數	應 付 保 留 數		原 因 分 析
			金 額	%	
	科 技 部				
105	財團法人國家實驗研究院發展計畫	164,210,866	56,043,584	34.13	福衛七號本體採購案，因尚未完成服務，須保留繼續執行。
106	財團法人國家實驗研究院發展計畫	758,518,620	684,973,123	90.30	海洋科學研究專區建置案統包工程，合約期程跨年度。
	中部科學工業園區管理局及所屬				
106	園 區 業 務 推 展	115,249,414	30,600,000	26.55	強化區域合作—推動中南部智慧機械及航太產業升級計畫之補助案件，合約期程跨年度。
	南部科學工業園區管理局及所屬				
105	園 區 業 務 推 展	25,591,230	10,981,456	42.91	南部生技醫療器材產業聚落發展計畫之部分補助案件，尚未完成驗收作業，須保留繼續執行。
106	園 區 業 務 推 展	168,866,513	44,117,181	26.13	南部智慧生醫產業聚落推動計畫之部分補助案件，尚未完成期末審查作業，須保留繼續執行。

註：本表所列項目係指應付保留數達 20%，或 3 千萬元以上者。

貳拾肆、金融監督管理委員會主管

金融監督管理委員會主管包括 5 個機關，業務（工作）計畫 11 項，均已執行完成。本年度決算審核結果，歲入決算審定實現數 7 億 6,582 萬餘元，應收保留數 37 萬餘元，較預算增加 93 萬餘元（0.12%）；歲出決算審定實現數 14 億 823 萬餘元（98.43%），預算賸餘 2,242 萬餘元（1.57%）。以前年度轉入數決算審核結果，歲入決算審定實現數 8 萬元（0.14%），減免數 3,912 萬餘元（67.76%），應收保留數 1,853 萬餘元（32.10%）。

茲將金融監督管理委員會主管歲入、歲出決算之審定及各項差異之原因分析，分別列表如次：

一、決算審定數簡明表

（一）歲入部分

1. 本年度部分

科 目	預 算 數	決 算 數	決 算 審 定 數			審 定 數 與 預 算 數 比 較 增 減	
			實 現 數	應 收 保 留 數	合 計	金 額	%
金融監督管理委員會主管	765,278,000	766,208,365	765,829,761	378,604	766,208,365	930,365	0.12
金融監督管理委員會	764,631,000	764,904,816	764,904,816	—	764,904,816	273,816	0.04
罰款及賠償收入	—	255,348	255,348	—	255,348	255,348	—
財產收入	1,261,000	1,243,641	1,243,641	—	1,243,641	- 17,359	1.38
營業盈餘及事業收入	763,334,000	763,334,000	763,334,000	—	763,334,000	—	—
其他收入	36,000	71,827	71,827	—	71,827	35,827	99.52
銀行局	354,000	238,630	238,630	—	238,630	- 115,370	32.59
罰款及賠償收入	—	2,630	2,630	—	2,630	2,630	—
規費收入	—	262	262	—	262	262	—
財產收入	127,000	41,540	41,540	—	41,540	- 85,460	67.29
其他收入	227,000	194,198	194,198	—	194,198	- 32,802	14.45
證券期貨局	183,000	919,580	540,976	378,604	919,580	736,580	402.50
罰款及賠償收入	—	244,000	244,000	—	244,000	244,000	—
財產收入	3,000	26,401	26,401	—	26,401	23,401	780.03
其他收入	180,000	649,179	270,575	378,604	649,179	469,179	260.66
保險局	95,000	68,426	68,426	—	68,426	- 26,574	27.97
規費收入	—	434	434	—	434	434	—
財產收入	5,000	5,392	5,392	—	5,392	392	7.84
其他收入	90,000	62,600	62,600	—	62,600	- 27,400	30.44
檢查局	15,000	76,913	76,913	—	76,913	61,913	412.75
罰款及賠償收入	—	900	900	—	900	900	—
財產收入	15,000	75,311	75,311	—	75,311	60,311	402.07
其他收入	—	702	702	—	702	702	—

2. 以前年度部分

單位：新臺幣元

年度	科目	以前年度轉入數	決 算 審 定 數			
			減 免 數	實 現 數	應 收 保 留 數	
					金 額	%
97	金融監督管理委員會主管	57,743,906	39,128,832	80,000	18,535,074	32.10
	證 券 期 貨 局	57,743,906	39,128,832	80,000	18,535,074	32.10
	罰款及賠償收入	57,743,906	39,128,832	80,000	18,535,074	32.10

(二) 歲出部分

本年度部分

單位：新臺幣元

科 目	預 算 數	決 算 數	決 算 審 定 數			審 定 數 與 預 算 數 比 較 增 減	
			實 現 數	應 付 保 留 數	合 計	金 額	%
金融監督管理委員會主管	1,430,662,000	1,408,238,046	1,408,238,046	—	1,408,238,046	- 22,423,954	1.57
金融監督管理委員會	212,380,000	207,283,889	207,283,889	—	207,283,889	- 5,096,111	2.40
一 般 行 政	194,315,000	190,390,280	190,390,280	—	190,390,280	- 3,924,720	2.02
金 融 監 理	17,745,000	16,893,609	16,893,609	—	16,893,609	- 851,391	4.80
第 一 預 備 金	320,000	—	—	—	—	- 320,000	—
銀 行 局	332,285,000	322,634,561	322,634,561	—	322,634,561	- 9,650,439	2.90
一 般 行 政	324,841,000	315,744,276	315,744,276	—	315,744,276	- 9,096,724	2.80
銀 行 監 理	6,639,000	6,258,243	6,258,243	—	6,258,243	- 380,757	5.74
一般建築及設備	635,000	632,042	632,042	—	632,042	- 2,958	0.47
交通及運輸設備	635,000	632,042	632,042	—	632,042	- 2,958	0.47
第 一 預 備 金	170,000	—	—	—	—	- 170,000	—
證 券 期 貨 局	317,824,000	316,885,310	316,885,310	—	316,885,310	- 938,690	0.30
一 般 行 政	309,128,000	308,787,847	308,787,847	—	308,787,847	- 340,153	0.11
證券期貨市場監理	8,696,000	8,097,463	8,097,463	—	8,097,463	- 598,537	6.88
保 險 局	142,224,000	138,743,415	138,743,415	—	138,743,415	- 3,480,585	2.45
一 般 行 政	137,024,000	133,593,419	133,593,419	—	133,593,419	- 3,430,581	2.50
保 險 監 理	5,150,000	5,149,996	5,149,996	—	5,149,996	- 4	0.00
第 一 預 備 金	50,000	—	—	—	—	- 50,000	—
檢 查 局	425,949,000	422,690,871	422,690,871	—	422,690,871	- 3,258,129	0.76
一 般 行 政	402,089,000	399,544,079	399,544,079	—	399,544,079	- 2,544,921	0.63
金融機構檢查	23,212,000	23,146,792	23,146,792	—	23,146,792	- 65,208	0.28
第 一 預 備 金	648,000	—	—	—	—	- 648,000	—

二、各項差異原因分析簡明表—歲入部分

以前年度應收保留數簡明表

單位：新臺幣元

年度	科 目	以前年度 轉入數	應 收 保 留 數		原 因 分 析
			金 額	%	
97	證 券 期 貨 局 罰 款 及 賠 償 收 入	57,743,906	18,535,074	32.10	違反法規案件尚未收繳之罰鍰。

註：本表所列項目係指應收保留數達 20%，或 3 千萬元以上者。

貳拾伍、國軍退除役官兵輔導委員會主管

國軍退除役官兵輔導委員會（下稱退輔會）主管僅退輔會 1 個機關，業務計畫 11 項，下分工作計畫 12 項，其中已執行完成者 9 項，尚在執行者 3 項。本年度決算審核結果，歲入決算審定實現數 10 億 1,823 萬餘元，應收保留數 9,813 元，較預算減少 1 億 1,352 萬餘元（10.03%）；歲出決算審定實現數 1,034 億 4,304 萬餘元（89.17%），應付保留數 1 億 5,131 萬餘元（0.13%），預算賸餘 124 億 770 萬餘元（10.70%）。以前年度轉入數決算審核結果，歲入決算審定實現數 3,170 萬餘元（69.92%），應收保留數 1,364 萬餘元（30.08%）；歲出決算審定實現數 1 億 3,801 萬餘元（91.75%），減免數 303 萬餘元（2.02%），應付保留數 937 萬餘元（6.23%）。

茲將退輔會主管歲入、歲出決算之審定及各項差異之原因分析，分別列表如次：

一、決算審定數簡明表

（一） 歲入部分

1. 本年度部分

單位：新臺幣元

科 目	預 算 數	決 算 數	決 算 審 定 數			審 定 數 與 預 算 數 比 較 增 減	
			實 現 數	應 收 保 留 數	合 計	金 額	%
國軍退除役官兵輔導委員會	1,131,776,000	1,018,246,106	1,018,236,293	9,813	1,018,246,106	- 113,529,894	10.03
罰 款 及 賠 償 收 入	9,000,000	5,029,329	5,019,516	9,813	5,029,329	- 3,970,671	44.12
規 費 收 入	169,280,000	183,694,188	183,694,188	—	183,694,188	14,414,188	8.51
財 產 收 入	8,528,000	10,336,967	10,336,967	—	10,336,967	1,808,967	21.21
其 他 收 入	944,968,000	819,185,622	819,185,622	—	819,185,622	- 125,782,378	13.31

2. 以前年度部分

單位：新臺幣元

年度	科 目	以前年度轉入數	決 算 審 定 數			
			減 免 數	實 現 數	應 收 保 留 數	
					金 額	%
	國軍退除役官兵輔導委員會	45,345,701	—	31,704,361	13,641,340	30.08
96	其 他 收 入	6,152,079	—	42,000	6,110,079	99.32

2. 以前年度部分（續）

單位：新臺幣元

年度	科 目	以前年度轉入數	決 算 審 定 數				
			減 免 數	實 現 數	應 收 保 留 數		
					金 額	%	
102	其 他 收 入	2,308,706	—	7,276	2,301,430	99.68	
103	其 他 收 入	590,159	—	29,820	560,339	94.95	
105	其 他 收 入	752,911	—	85,428	667,483	88.65	
106	其 他 收 入	35,541,846	—	31,539,837	4,002,009	11.26	

（二） 歲出部分

1. 本年度部分

單位：新臺幣元

科 目	預 算 數	決 算 數	決 算 審 定 數			審 定 數 與 預 算 數 比 較 增 減	
			實 現 數	應 付 保 留 數	合 計	金 額	%
國軍退除役官兵輔導委員會	116,002,061,000	103,594,352,663	103,443,041,400	151,311,263	103,594,352,663	- 12,407,708,337	10.70
醫學臨床教學研究	1,025,034,000	1,025,034,000	1,025,034,000	—	1,025,034,000	—	—
退除役官兵就學、職訓	14,751,000	14,699,355	14,699,355	—	14,699,355	- 51,645	0.35
榮民及榮眷健康保險	9,983,009,000	9,556,565,184	9,556,565,184	—	9,556,565,184	- 426,443,816	4.27
退除役官兵服務救助與照顧	590,268,000	585,534,089	585,534,089	—	585,534,089	- 4,733,911	0.80
一 般 行 政	3,608,957,000	3,419,499,091	3,417,859,091	1,640,000	3,419,499,091	- 189,457,909	5.25
榮民醫療照護	2,370,272,000	2,293,290,516	2,293,290,516	—	2,293,290,516	- 76,981,484	3.25
林區永續經營	5,356,000	5,356,000	5,356,000	—	5,356,000	—	—
榮民安養及養護	8,801,820,000	8,478,940,688	8,476,106,646	2,834,042	8,478,940,688	- 322,879,312	3.67
一般建築及設備	239,344,000	232,449,771	85,612,550	146,837,221	232,449,771	- 6,894,229	2.88
營 建 工 程	234,924,000	228,202,018	81,364,797	146,837,221	228,202,018	- 6,721,982	2.86
交通及運輸設備	4,420,000	4,247,753	4,247,753	—	4,247,753	- 172,247	3.90
退除役官兵退休給付	89,355,698,000	77,975,450,196	77,975,450,196	—	77,975,450,196	- 11,380,247,804	12.74
退除役官兵退休業務	7,552,000	7,533,773	7,533,773	—	7,533,773	- 18,227	0.24

2. 以前年度部分

單位：新臺幣元

年度	科 目	以前年度轉入數	決 算 審 定 數				
			減 免 數	實 現 數	應 付 保 留 數		
					金 額	%	
	國軍退除役官兵輔導委員會	150,418,080	3,034,638	138,012,142	9,371,300	6.23	
104	榮民安養及養護	1,118,000	205,707	912,293	—	—	
105	榮民安養及養護	2,692,862	—	369,519	2,323,343	86.28	
106	小 計	146,607,218	2,828,931	136,730,330	7,047,957	4.81	
	退除役官兵服務救助與照顧	608,970	—	608,960	—	—	
	一 般 行 政	18,407,840	—	18,407,840	—	—	
	榮民醫療照護	2,148,087	2,148,087	—	—	—	
	榮民安養及養護	10,913,106	102,052	10,625,054	186,000	1.70	

2. 以前年度部分（續）

單位：新臺幣元

年度	科 目	以前年度轉入數	決 算 審 定 數			
			減 免 數	實 現 數	應 付 保 留 數	
					金 額	%
	一 般 建 築 及 設 備	112,842,146	489,706	105,490,483	6,861,957	6.08
	退 除 役 官 兵 退 休 業 務	1,687,069	89,076	1,597,993	—	—

二、各項差異原因分析簡明表

（一） 歲入部分

1. 本年度歲入超（短）收數簡明表

單位：新臺幣元

科 目	預 算 數	決算審定數	超（短）收 數		原 因 分 析
			金 額	%	
國軍退除役官兵輔導委員會					
罰 款 及 賠 償 收 入	9,000,000	5,029,329	- 3,970,671	44.12	公費培訓醫師提前離職賠償及廠商違約罰款等收入較預計減少。
財 產 收 入	8,528,000	10,336,967	1,808,967	21.21	出售廢舊物資收入較預計增加。
其 他 收 入	944,968,000	819,185,622	- 125,782,378	13.31	榮民遺款繳庫數較預計減少。

註：本表所列項目係指超（短）收數達 20%且百萬元以上，或 3 千萬元以上者。

2. 以前年度應收保留數簡明表

單位：新臺幣元

年度	科 目	以前年度轉入數	應 收 保 留 數		原 因 分 析
			金 額	%	
	國軍退除役官兵輔導委員會				
96	其 他 收 入	6,152,079	6,110,079	99.32	以前年度溢支之榮民就養給付，尚待收回。
102	其 他 收 入	2,308,706	2,301,430	99.68	102 及 103 年度均係板橋榮家遭占用土地，經法院判決確定應收取之土地使用補償金，尚待收回。
103	其 他 收 入	590,159	560,339	94.95	
105	其 他 收 入	752,911	667,483	88.65	以前年度溢支之退除役官兵退休俸，尚待收回。

註：本表所列項目係指應收保留數達 20%，或 3 千萬元以上者。

（二） 歲出部分

1. 本年度應付保留數簡明表

單位：新臺幣元

科 目	預 算 數	應 付 保 留 數		原 因 分 析
		金 額	%	
國軍退除役官兵輔導委員會				
一 般 建 築 及 設 備	239,344,000	146,837,221	61.35	委託臺南市政府都市發展局辦理那菝林庫房新建工程受發包作業時程影響，須保留繼續執行。

註：本表所列項目係指應付保留數達 20%，或 3 千萬元以上者。

2. 本年度賸餘數簡明表

單位：新臺幣元

科 目	預 算 數	賸 餘 數		原 因 分 析
		金 額	%	
國軍退除役官兵輔導委員會				
榮民及榮眷健康保險	9,983,009,000	426,443,816	4.27	補助經費結餘。
一 般 行 政	3,608,957,000	189,457,909	5.25	實際進用員額較預計減少，人事費賸餘。
榮 民 醫 療 照 護	2,370,272,000	76,981,484	3.25	補助經費結餘。
榮 民 安 養 及 養 護	8,801,820,000	322,879,312	3.67	補助經費結餘。
退除役官兵退休給付	89,355,698,000	11,380,247,804	12.74	依 107 年 6 月 25 日訂定之優惠存款辦法規定，優存利息由臺灣銀行先行墊付次年償還，相關經費賸餘。

註：本表所列項目係指賸餘數達 20%，或 3 千萬元以上者。

3. 以前年度歲出減免數簡明表

單位：新臺幣元

年度	科 目	以 前 年 度 轉 入 數	減 免 數		原 因 分 析
			金 額	%	
	國軍退除役官兵輔導委員會				
106	榮 民 醫 療 照 護	2,148,087	2,148,087	100.00	榮總分院公務預算病床委外照服員經費賸餘不予保留。

註：本表所列項目係指減免數達 20%，或 3 千萬元以上者。

4. 以前年度應付保留數簡明表

單位：新臺幣元

年度	科 目	以 前 年 度 轉 入 數	應 付 保 留 數		原 因 分 析
			金 額	%	
	國軍退除役官兵輔導委員會				
105	榮 民 安 養 及 養 護	2,692,862	2,323,343	86.28	板橋榮家被占土地建物拆除工程尚未完成，強制執行程序進行中，相關經費仍須保留。

註：本表所列項目係指應付保留數達 20%，或 3 千萬元以上者。

貳拾陸、省市地方政府

省市地方政府包括臺灣省政府、臺灣省諮議會、補助直轄市及縣市政府、福建省政府等 4 部分，業務計畫 20 項，下分工作計畫 24 項，其中已執行完成者 22 項，未執行者 2 項。本年度決算審核結果，歲入決算審定實現數 196 萬餘元，較預算增加 162 萬餘元；歲出決算審定實現數 1,602 億 4,119 萬餘元（98.84%），預算賸餘 18 億 8,329 萬餘元（1.16%）。以前年度轉入數決算審核結果，歲入決算審定實現數 6 萬餘元（7.19%），應收保留數 77 萬餘元（92.81%）。

茲將省市地方政府歲入、歲出決算之審定及各項差異之原因分析，分別列表如次：

一、決算審定數簡明表

(一) 歲入部分

1. 本年度部分

單位：新臺幣元

科 目	預 算 數	決 算 數	決 算 審 定 數			審 定 數 與 預 算 數 比 較 增 減	
			實 現 數	應 收 保 留 數	合 計	金 額	%
省市地方政府	339,000	1,963,348	1,963,348	—	1,963,348	1,624,348	479.16
臺灣省政府	40,000	1,263,534	1,263,534	—	1,263,534	1,223,534	3,058.84
罰款及賠償收入	—	7,390	7,390	—	7,390	7,390	—
財產收入	—	232,480	232,480	—	232,480	232,480	—
其他收入	40,000	1,023,664	1,023,664	—	1,023,664	983,664	2,459.16
臺灣省諮議會	298,000	291,059	291,059	—	291,059	- 6,941	2.33
罰款及賠償收入	—	345	345	—	345	345	—
規費收入	—	31,810	31,810	—	31,810	31,810	—
財產收入	100,000	68,862	68,862	—	68,862	- 31,138	31.14
其他收入	198,000	190,042	190,042	—	190,042	- 7,958	4.02
福建省政府	1,000	408,755	408,755	—	408,755	407,755	40,775.50
財產收入	—	42,450	42,450	—	42,450	42,450	—
其他收入	1,000	366,305	366,305	—	366,305	365,305	36,530.50

2. 以前年度部分

單位：新臺幣元

年度	科 目	以前年度轉入數	決 算 審 定 數			
			減 免 數	實 現 數	應 收 保 留 數	
					金 額	%
106	省市地方政府	838,483	—	60,328	778,155	92.81
	臺灣省諮議會	838,483	—	60,328	778,155	92.81
	其他收入	838,483	—	60,328	778,155	92.81

(二) 歲出部分

本年度部分

單位：新臺幣元

科 目	預 算 數	決 算 數	決 算 審 定 數			審 定 數 與 預 算 數 比 較 增 減	
			實 現 數	應 付 保 留 數	合 計	金 額	%
省市地方政府	162,124,496,000	160,241,198,811	160,241,198,811	—	160,241,198,811	- 1,883,297,189	1.16
臺灣省政府	118,098,000	99,535,728	99,535,728	—	99,535,728	- 18,562,272	15.72
一般行政	100,705,000	86,343,882	86,343,882	—	86,343,882	- 14,361,118	14.26
施政業務	15,432,000	11,435,208	11,435,208	—	11,435,208	- 3,996,792	25.90
一般建築及設備	1,951,000	1,756,638	1,756,638	—	1,756,638	- 194,362	9.96
其他設備	1,951,000	1,756,638	1,756,638	—	1,756,638	- 194,362	9.96
第一預備金	10,000	—	—	—	—	- 10,000	—
臺灣省諮議會	62,887,000	46,127,818	46,127,818	—	46,127,818	- 16,759,182	26.65
一般行政	52,328,000	44,261,882	44,261,882	—	44,261,882	- 8,066,118	15.41
議員諮詢業務	2,951,000	224,175	224,175	—	224,175	- 2,726,825	92.40

本年度部分（續）

單位：新臺幣元							
科 目	預 算 數	決 算 數	決 算 審 定 數			審 定 數 與 預 算 數 比 較 增 減	
			實 現 數	應 付 保 留 數	合 計	金 額	%
諮 議 員 費 用	2,038,000	—	—	—	—	- 2,038,000	100.00
議 會 交 流 事 務	432,000	—	—	—	—	- 432,000	100.00
諮 議 員 會 館	481,000	224,175	224,175	—	224,175	- 256,825	53.39
議 事 業 務	788,000	83,681	83,681	—	83,681	- 704,319	89.38
召 開 大 會	549,000	68,129	68,129	—	68,129	- 480,871	87.59
議 事 文 物 管 理	239,000	15,552	15,552	—	15,552	- 223,448	93.49
研 究 業 務	5,128,000	1,435,530	1,435,530	—	1,435,530	- 3,692,470	72.01
研 究 發 展	2,550,000	972,759	972,759	—	972,759	- 1,577,241	61.85
資 訊 管 理	2,578,000	462,771	462,771	—	462,771	- 2,115,229	82.05
一 般 建 築 及 設 備	483,000	24,900	24,900	—	24,900	- 458,100	94.84
其 他 設 備	483,000	24,900	24,900	—	24,900	- 458,100	94.84
第 一 預 備 金	10,000	—	—	—	—	- 10,000	—
臺灣議政史料典藏及展示業務	1,199,000	97,650	97,650	—	97,650	- 1,101,350	91.86
補助直轄市及縣市政府	161,885,074,000	160,053,431,228	160,053,431,228	—	160,053,431,228	- 1,831,642,772	1.13
直轄市及縣市教育補助	51,165,034,000	50,272,619,366	50,272,619,366	—	50,272,619,366	- 892,414,634	1.74
直轄市及縣市交通補助	11,000,000,000	11,000,000,000	11,000,000,000	—	11,000,000,000	—	—
直轄市及縣市其他經濟服務補助	24,700,000,000	24,457,614,280	24,457,614,280	—	24,457,614,280	- 242,385,720	0.98
直轄市及縣市社會保險補助	862,925,000	862,925,000	862,925,000	—	862,925,000	—	—
直轄市及縣市社會救助補助	4,565,666,000	4,565,666,000	4,565,666,000	—	4,565,666,000	—	—
直轄市及縣市福利服務補助	29,633,301,000	29,633,301,000	29,633,301,000	—	29,633,301,000	—	—
直轄市及縣市其他基本財政支出補助	14,976,642,000	14,332,776,582	14,332,776,582	—	14,332,776,582	- 643,865,418	4.30
直轄市及縣市保障財源補助	1,481,506,000	1,481,506,000	1,481,506,000	—	1,481,506,000	—	—
直轄市及縣市平衡預算補助	23,500,000,000	23,447,023,000	23,447,023,000	—	23,447,023,000	- 52,977,000	0.23
福建省政府	58,437,000	42,104,037	42,104,037	—	42,104,037	- 16,332,963	27.95
一般行政	50,515,000	37,720,845	37,720,845	—	37,720,845	- 12,794,155	25.33
省政服務	7,912,000	4,383,192	4,383,192	—	4,383,192	- 3,528,808	44.60
第一預備金	10,000	—	—	—	—	- 10,000	—

二、各項差異原因分析簡明表

（一）歲入部分

以前年度應收保留數簡明表

單位：新臺幣元					
年 度	科 目	以前年度轉入數	應 收 保 留 數		原 因 分 析
			金 額	%	
106	臺灣省諮議會 其 他 收 入	838,483	778,155	92.81	應收員工勞工保險補償金。

註：本表所列項目係指應收保留數達 20%，或 3 千萬元以上者。

（二）歲出部分

本年度賸餘數簡明表

單位：新臺幣元

科 目	預 算 數	賸 餘 數		原 因 分 析
		金 額	%	
臺 灣 省 政 府				
施 政 業 務	15,432,000	3,996,792	25.90	相關業務去任務化或移撥其他機關，及預算經立法院凍結，經費未予支用之賸餘。
臺 灣 省 諮 議 會				
議 員 諮 詢 業 務	2,951,000	2,726,825	92.40	相關業務去任務化或移撥其他機關，及預算經立法院凍結，經費未予支用之賸餘。
議 事 業 務	788,000	704,319	89.38	相關業務去任務化或移撥其他機關，及預算經立法院凍結，經費未予支用之賸餘。
研 究 業 務	5,128,000	3,692,470	72.01	相關業務去任務化或移撥其他機關，及預算經立法院凍結，經費未予支用之賸餘。
一 般 建 築 及 設 備	483,000	458,100	94.84	相關業務去任務化或移撥其他機關，經費未予支用之賸餘。
臺灣議政史料典藏及展示業務	1,199,000	1,101,350	91.86	相關業務去任務化或移撥其他機關，及預算經立法院凍結，經費未予支用之賸餘。
補助直轄市及縣市政府				
直轄市及縣市教育補助	51,165,034,000	892,414,634	1.74	部分市縣政府退休人員優惠存款差額利息繳納數未如預期，相對補助款較少致結餘；國民中小學午餐採用國產可追溯生鮮食材獎勵金依實際需要撥付，以及國民中小學老舊校舍整建工程未完成發包，結餘均列為賸餘數。
直轄市及縣市其他經濟服務補助	24,700,000,000	242,385,720	0.98	部分市縣政府疏濬清淤水利工程與流域綜合治理計畫用地費配合款，依實際需要支用，結餘均列為賸餘數。
直轄市及縣市其他基本財政支出補助	14,976,642,000	643,865,418	4.30	補助款分配之結餘。
直轄市及縣市平衡預算補助	23,500,000,000	52,977,000	0.23	補助款分配之結餘。
福 建 省 政 府				
一 般 行 政	50,515,000	12,794,155	25.33	實際進用員額較少之人事費結餘。
省 政 服 務	7,912,000	3,528,808	44.60	相關業務去任務化或移撥其他機關，經費未予支用之賸餘。

註：本表所列項目係指賸餘數達 20%，或 3 千萬元以上者。

貳拾柒、第二預備金

一、主管機關動支第二預備金事由簡表

單位：新臺幣千元

主 管 機 關	動 支 金 額	主 要 動 支 事 由
合 計	4,597,730	
行 政 院	小計 1,646,454	
	40,290	行政院籌設促進轉型正義委員會所需經費。
	31,706	行政院為促進轉型正義委員會成立後業務運作所需經費。
	5,400	行政院為促進轉型正義委員會成立後核心業務所需經費。

一、主管機關動支第二預備金事由簡表（續）

單位：新臺幣千元

主管機關	動支金額	主 要 動 支 事 由
	9,046	國立故宮博物院增列 16 名員額等所需經費不敷。
	24,374	國立故宮博物院辦理南部院區博物館及附屬設施新建工程委託細部設計及監造服務案相關訴訟賠償所需經費。
	17,980	中央選舉委員會辦理全國性公民投票案聽證會及名冊查對作業所需經費。
	2,500	中央選舉委員會辦理全國性公民投票案電子連署系統所需經費。
	49,972	中央選舉委員會辦理全國性公民投票投票區及遮屏採購作業所需經費。
	1,424,234	中央選舉委員會辦理全國性公民投票 10 案所需經費。
	40,952	中央選舉委員會辦理第 9 屆立法委員臺北市第 2 選舉區及臺中市第 5 選舉區缺額補選所需經費。
考 試 院	小計 948,176	
	920,564	銓敘部公務人員退休撫卹給付所需經費不敷。
	6,576	銓敘部因應已退休公務人員對每月退休金所得重算處分提起復審，辦理答辯作業所需經費不敷。
	21,036	公務人員保障暨培訓委員會辦理年金改革救濟復審決定相關業務所需經費不敷。
監 察 院	7,839	監察院辦理國定古蹟屋頂外牆去漆等修復工程新增工項所需經費不敷。
內 政 部	小計 41,673	
	28,645	中央警察大學學生津貼不敷數及因應司法院釋字第 760 號解釋增設警佐班所需經費。
	8,550	消防署補助地方消防人員因公傷殘、死亡慰問金及撫慰金所需經費不敷。
	4,478	移民署聘僱桃園機場保全協勤人力所需經費不敷。
財 政 部	小計 214,119	
	13,737	臺北國稅局發放證券交易稅及期貨交易稅代徵獎金所需經費不敷。
	18,930	國有財產署防治登革熱疫情相關環境清理業務所需經費不敷。
	135,884	國有財產署價購臺北市大安區私有畸零地所需經費不敷。
	45,568	國有財產署繳納經管國有非公用房地地價稅所需經費不敷。
教 育 部	小計 369,907	
	46,007	體育署補助行政法人國家運動訓練中心辦理組裝式游泳池必要附屬設備建置所需經費不敷。
	323,900	體育署頒發 2018 年雅加達亞洲運動會等國際運動競賽績優運動選手及有功教練獎勵金所需經費不敷。
法 務 部	小計 16,630	
	4,158	法務部司法官退休退養給付所需經費不敷。
	8,272	法務部國家賠償金所需經費不敷。
	4,200	臺灣高等法院檢察署發放民眾檢舉毒品犯罪案件獎勵金所需經費不敷。
經 濟 部	小計 290,258	
	260,655	標準檢驗局辦理「建置國際單位制 SI 新計量標準計畫」所需經費不敷。
	29,603	標準檢驗局辦理電度表檢定業務所需經費不敷。
勞 動 部	小計 60,563	
	56,563	勞工保險局辦理農民職業災害保險業務所需經費。
	4,000	職業安全衛生署辦理未加勞保之職災死亡勞工家屬慰問所需經費不敷。
僑 務 委 員 會	20,000	僑務委員會辦理產學攜手合作僑生專班計畫所需經費不敷。

一、主管機關動支第二預備金事由簡表（續）

單位：新臺幣千元

主管機關	動支金額	主 要 動 支 事 由
農 業 委 員 會	小計 450,467	
	239,422	農業委員會配合農民健康保險主管機關改隸及辦理農民職業災害保險業務所需經費。
	47,701	林務局為阿里山林業鐵路及文化資產管理處成立初期業務運作所需經費。
	163,344	水土保持局因應活化中興新村及進駐辦公廳舍相關整修、搬遷等所需經費。
衛 生 福 利 部	30,000	疾病管制署因應登革熱防治工作所需經費不敷。
海 岸 巡 防 署 (海 洋 委 員 會)	小計 501,644	
	19,518	海洋委員會海巡署辦理海洋委員會、海洋保育署及國家海洋研究院籌備處等新成立機關辦公廳舍裝修及設備購置所需經費。
	13,976	海洋委員會海巡署辦理海洋委員會、海洋保育署及國家海洋研究院籌備處等新成立機關辦公廳舍租賃所需經費。
	65,532	海洋委員會因應該會、海洋保育署及國家海洋研究院籌備處等新成立機關新增進用員額及業務運作所需經費。
	312,279	海洋委員會海巡署因志願役實際招募人數較預期增加，以及配合「陸海空軍軍官士官服役條例」修正相關規定等所需經費不敷。
	90,339	海洋委員會海巡署因艦艇油料及特別檢驗(大修)所需經費不敷。

二、行政院核定動支第二預備金每筆數額超過五千萬科目明細表

單位：新臺幣千元

項次	機 關 名 稱	計 畫 科 目	動 支 金 額
總 計			3,992,716
1	中央選舉委員會及所屬	選舉業務	1,424,234
2	銓敘部	公務人員退休撫卹給付	920,564
3	國有財產署及所屬	國有財產業務	135,884
4	體育署	國家體育建設	323,900
5	標準檢驗局及所屬	建立及維持度量衡標準	260,655
6	勞工保險局	小計	56,563
		一般行政	55,484
		保險業務	1,079
7	農業委員會	社會保險業務	239,422
8	水土保持局	一般行政	163,344
9	海岸巡防署(海巡署及所屬)	小計	65,532
		一般行政	39,202
		海岸及海域巡防業務	26,330
10	合 計		312,279
	海岸巡防署(海巡署及所屬)	一般行政	46,854
	海岸巡防總局及所屬(海巡署及所屬)	一般行政	265,425
11	海洋巡防總局(海巡署及所屬)	海洋巡防業務	90,339

乙、重要查核事項

壹、公庫年度出納終結報告之查核

本年度中央政府總決算公庫年度出納終結報告表，經予書面審核，並派員就地抽查，茲將公庫收支及結存等情形分述如次：

一、公庫收支餘絀及結存情形

(一) 公庫收支餘絀

本年度收入部分，繳付公庫數 2 兆 906 億 3,626 萬餘元；支出部分，公庫撥入數 2 兆 1,109 億 1,661 萬餘元，收支相抵計短絀 202 億 8,034 萬餘元，其餘絀情形如次：

1. 本年度總決算部分：歲入實收數 1 兆 9,866 億 9,759 萬餘元，歲出實支數 1 兆 8,836 億 2,141 萬餘元，收支相抵計賸餘 1,030 億 7,617 萬餘元。

2. 不屬於本年度總決算部分：總決算以前年度收入計收 455 億 7,986 萬餘元，前瞻基礎建設計畫第 1 期特別決算收入 4,954 萬餘元，國軍老舊眷村改建等特別決算以前年度收入計收 138 億 1,267 萬餘元；總決算以前年度支出計支 407 億 4,999 萬餘元，前瞻基礎建設計畫第 1 期特別決算支出 914 億 3,979 萬餘元，國軍老舊眷村改建等特別決算以前年度支出計支 159 億 541 萬餘元。收支相抵計短絀 886 億 5,311 萬餘元。

3. 債務之舉借及償還部分：石門水庫及其集水區整治計畫第 2 期等特別決算以前年度、前瞻基礎建設計畫第 1 期特別決算債務舉借收入 444 億 9,658 萬餘元，總決算債務償還支出 792 億元，收支相抵後短絀 347 億 341 萬餘元。

上述賸餘與短絀相抵後，計短絀 202 億 8,034 萬餘元，即為本年度國庫短絀。

(二) 公庫結存

本年度國庫短絀 202 億 8,034 萬餘元，加計上年度國庫結存轉入數 160 億 7,391 萬餘元、特種基金淨增保管款存放餘額 245 億 3,350 萬餘元、各機關淨減保管款存放餘額 19 億 7,618 萬餘元、發行國庫券及短期借款淨增舉借數 298 億 8,575 萬餘元、本年度特別預算待結轉餘絀淨減數 53 億 4,161 萬餘元，本年度結存轉入下年度之國庫結存數為 428 億 9,502 萬餘元。

二、本年度總決算及特別決算收支實現審定數與繳付公庫數及公庫撥入數之分析

(一) 總決算及特別決算收入實現審定數與繳付公庫數之分析

本年度總決算及特別決算收入實現審定數 2 兆 751 億 1,241 萬餘元，與繳付公庫數 2 兆 906 億 3,626 萬餘元相較，差異 155 億 2,384 萬餘元，其差異原因如次：

1. 減項 10 億 3,449 萬餘元，包括：

(1) 收入待納庫數 8 億 4,685 萬餘元。

(2) 本部修正數 1 億 8,764 萬餘元。

2. 加項 165 億 5,834 萬餘元，包括：

(1) 以前年度待納庫繳庫數 88 億 4,589 萬餘元。

(2) 以前年度撥款於本年度繳還數 76 億 9,061 萬餘元。

(3) 預收款 1,942 萬餘元。

(4) 收回剔除經費 9 千餘元。

(5) 本部修正數 240 萬餘元。

3. 上述加項與減項數額相抵後，差額 155 億 2,384 萬餘元，即為總決算及特別決算收入實現審定數與繳付公庫數之差額。

(二) 總決算及特別決算支出實現審定數與公庫撥入數之分析

本年度總決算及特別決算支出實現審定數 2 兆 977 億 7,981 萬餘元，與公庫撥入數 2 兆 1,109 億 1,661 萬餘元相較，差異 131 億 3,680 萬餘元，其差異原因如次：

1. 加項 596 億 4,265 萬餘元，包括：

(1) 預付款 549 億 4,122 萬餘元。

(2) 材料 90 萬餘元。

(3) 存出保證金 956 萬餘元。

(4) 退還收入（預收）款 14 億 3,846 萬餘元。

(5) 其他應收款 4 億 1,435 萬餘元。

(6) 本部修正數 28 億 3,814 萬餘元。

2. 減項 465 億 584 萬餘元，係以前年度撥款於本年度實現數總決算部分 257 億 6,056 萬餘元、特別決算部分 207 億 4,528 萬餘元。

3. 上述加項與減項數額相抵後，差額 131 億 3,680 萬餘元，即為總決算及特別決算支出實現審定數與公庫撥入數之差額。

三、本年度總決算餘絀審定數與公庫餘絀之分析

本年度審定歲入決算數 2 兆 203 億 3,892 萬餘元，歲出決算數 1 兆 9,094 億 1,190 萬餘元，相抵後歲入歲出賸餘 1,109 億 2,701 萬餘元；繳付公庫數 2 兆 906 億 3,626 萬餘元，公庫撥入數 2 兆 1,109 億 1,661 萬餘元，相抵後國庫收支短絀 202 億 8,034 萬餘元。本年度國庫收支短絀與歲入歲出賸餘審定數差異 1,312 億 736 萬餘元，其差異情形分析如次：

(一) 加項 2,617 億 98 萬餘元，包括：

1. 本年度國庫已列支，而不屬本年度總決算歲出部分 2,272 億 9,519 萬餘元。

- (1) 支付各機關以前年度支出 393 億 1,152 萬餘元。
 - (2) 退還以前年度歲入 13 億 8,120 萬餘元。
 - (3) 退還預收款 5,725 萬餘元。
 - (4) 國軍老舊眷村改建特別決算以前年度支出 135 億 7,383 萬餘元。
 - (5) 石門水庫及其集水區整治計畫第 2 期特別決算以前年度支出 2 億 3,759 萬餘元。
 - (6) 流域綜合治理計畫第 1 期特別決算以前年度支出 785 萬餘元。
 - (7) 流域綜合治理計畫第 2 期特別決算以前年度支出 20 億 8,611 萬餘元。
 - (8) 前瞻基礎建設計畫第 1 期特別決算支出 914 億 3,979 萬餘元。
 - (9) 本年度總決算債務償還支出 792 億元。
 2. 總決算列國庫尚未收到之應收歲入款 302 億 1,061 萬餘元。
 3. 各機關尚未繳庫款 12 億 9,188 萬餘元。
 - (1) 本年度已列歲入尚未繳庫款 8 億 4,685 萬餘元。
 - (2) 本年度支出賸餘尚未繳庫款 4 億 4,502 萬餘元。
 4. 本部修正數 29 億 328 萬餘元。
- (二) 減項 1,304 億 9,361 萬餘元，包括：
1. 本年度國庫已列收，而不屬本年度總決算歲入部分 1,039 億 5,809 萬餘元。
 - (1) 各機關解繳以前年度歲入 379 億 2,260 萬餘元。
 - (2) 各機關解繳剔除經費 9 千餘元。
 - (3) 各機關解繳以前年度歲出賸餘 76 億 9,061 萬餘元。
 - (4) 預收款 1,942 萬餘元。
 - (5) 國軍老舊眷村改建特別決算以前年度收入 137 億 6,791 萬餘元。
 - (6) 流域綜合治理計畫第 2 期特別決算以前年度收入 1,140 萬餘元。
 - (7) 前瞻基礎建設計畫第 1 期特別決算收入 4,954 萬餘元。
 - (8) 石門水庫及其集水區整治計畫第 2 期特別決算以前年度債務舉借收入 9 億 5,800 萬元。
 - (9) 流域綜合治理計畫第 1 期特別決算以前年度債務舉借收入 5 億 4,200 萬元。
 - (10) 流域綜合治理計畫第 2 期特別決算以前年度債務舉借收入 5 億元。
 - (11) 前瞻基礎建設計畫第 1 期特別決算債務舉借收入 424 億 9,658 萬餘元。
 2. 總決算列國庫尚未撥付之應付歲出款 265 億 3,551 萬餘元。

(三) 上述加項與減項數額相抵後，差額 1,312 億 736 萬餘元，即為國庫收支短絀與歲入歲出賸餘審定數之差額。

茲將本年度收入實現審定數與繳付公庫數、支出實現審定數與公庫撥入數、公庫餘絀與總決算餘絀審定數差額，列表分析如次：

收入實現審定數與

中華民國

項 目	收入實現審定數	減			加
		收入待納庫數	修 正 數	小 計	以 前 年 度 待納庫繳庫數
收 入 合 計 數	2,075,112,419,267.22	846,857,406.00	187,640,895.00	1,034,498,301.00	8,845,891,306.00
本 年 度 收 入	1,987,710,261,205.28	846,857,406.00	187,640,895.00	1,034,498,301.00	—
稅 課 收 入	1,639,216,917,520.00	742,252,994.00	—	742,252,994.00	—
罰 款 及 賠 償 收 入	23,676,632,829.00	22,930,793.00	51,724,088.00	74,654,881.00	—
規 費 收 入	61,276,657,059.00	15,110,888.00	—	15,110,888.00	—
財 產 收 入	28,632,475,412.00	150.00	135,916,807.00	135,916,957.00	—
營 業 盈 餘 及 事 業 收 入	222,338,132,363.00	—	—	—	—
捐 獻 及 贈 與 收 入	373,736.00	—	—	—	—
其 他 收 入	12,569,072,286.28	66,562,581.00	—	66,562,581.00	—
以 前 年 度 收 入	29,076,713,367.94	—	—	—	8,845,891,306.00
以前年度應收（保留）數	29,076,713,367.94	—	—	—	—
以前年度收入納庫款	—	—	—	—	8,845,891,306.00
收回以前年度支出賸餘款	—	—	—	—	—
收 回 剔 除 經 費	—	—	—	—	—
本 年 度 特 別 決 算 收 入	49,541,444.00	—	—	—	—
前瞻基礎設計計畫第1期特別決算收入	49,541,444.00	—	—	—	—
以 前 年 度 特 別 決 算 收 入	13,779,313,434.00	—	—	—	—
國軍老舊眷村改建特別決算以前年度收入	13,767,911,467.00	—	—	—	—
流域綜合治理計畫第1期特別決算以前年度收入	—	—	—	—	—
流域綜合治理計畫第2期特別決算以前年度收入	11,401,967.00	—	—	—	—
債 務 舉 借 收 入	44,496,589,816.00	—	—	—	—
石門水庫及其集水區整治計畫第2期特別決算以前年度	958,000,000.00	—	—	—	—
流域綜合治理計畫第1期特別決算以前年度	542,000,000.00	—	—	—	—
流域綜合治理計畫第2期特別決算以前年度	500,000,000.00	—	—	—	—
前瞻基礎設計計畫第1期特別決算	42,496,589,816.00	—	—	—	—

繳付公庫數分析表

107 年度

單位：新臺幣元

項							繳付公庫數
以前年度撥款於本年度繳還數			預收款	剔除經費	修正數	小計	
材料	存出保證金	其他應收款					
2,049,708.00	14,664,027.00	7,673,903,191.00	19,424,227.00	9,160.00	2,405,332.00	16,558,346,951.00	2,090,636,267,917.22
—	—	—	19,424,227.00	—	2,405,332.00	21,829,559.00	1,986,697,592,463.28
—	—	—	—	—	—	—	1,638,474,664,526.00
—	—	—	—	—	2,405,332.00	2,405,332.00	23,604,383,280.00
—	—	—	—	—	—	—	61,261,546,171.00
—	—	—	132,000.00	—	—	132,000.00	28,496,690,455.00
—	—	—	19,292,227.00	—	—	19,292,227.00	222,357,424,590.00
—	—	—	—	—	—	—	373,736.00
—	—	—	—	—	—	—	12,502,509,705.28
2,049,708.00	14,664,027.00	7,640,541,255.00	—	9,160.00	—	16,503,155,456.00	45,579,868,823.94
—	—	—	—	—	—	—	29,076,713,367.94
—	—	—	—	—	—	8,845,891,306.00	8,845,891,306.00
2,049,708.00	14,664,027.00	7,640,541,255.00	—	—	—	7,657,254,990.00	7,657,254,990.00
—	—	—	—	9,160.00	—	9,160.00	9,160.00
—	—	—	—	—	—	—	49,541,444.00
—	—	—	—	—	—	—	49,541,444.00
—	—	33,361,936.00	—	—	—	33,361,936.00	13,812,675,370.00
—	—	—	—	—	—	—	13,767,911,467.00
—	—	572,773.00	—	—	—	572,773.00	572,773.00
—	—	32,789,163.00	—	—	—	32,789,163.00	44,191,130.00
—	—	—	—	—	—	—	44,496,589,816.00
—	—	—	—	—	—	—	958,000,000.00
—	—	—	—	—	—	—	542,000,000.00
—	—	—	—	—	—	—	500,000,000.00
—	—	—	—	—	—	—	42,496,589,816.00

支出實現審定數與

中華民國

項 目	支 出 實 現 審 定 數	加		
		預 付 款	材 料	存 出 保 證 金
支 出 合 計 數	2,097,779,812,480.00	54,941,227,566.00	904,843.00	9,560,910.00
本 年 度 支 出	1,863,059,284,222.00	18,218,374,288.00	904,843.00	9,560,910.00
總 統 府 主 管	12,781,979,352.00	228,802,167.00	—	428,778.00
行 政 院 主 管	23,041,280,622.00	640,733,170.00	—	2,337,191.00
立 法 院 主 管	3,262,876,565.00	—	—	—
司 法 院 主 管	20,917,621,352.00	206,288,050.00	—	400.00
考 試 院 主 管	27,180,053,249.00	—	—	—
監 察 院 主 管	2,074,535,989.00	—	—	2,000.00
內 政 部 主 管	80,317,898,041.00	889,129,944.00	65,310.00	123,000.00
外 交 部 主 管	19,969,465,136.00	1,700,356,089.00	—	4,713,615.00
國 防 部 主 管	310,890,133,697.00	1,679,267,087.00	—	151,519.00
財 政 部 主 管	166,416,735,371.00	14,223,822.00	—	108,270.00
教 育 部 主 管	227,641,242,253.00	1,454,298,232.00	—	500.00
法 務 部 主 管	30,991,089,206.00	100,754,167.00	—	4,300.00
經 濟 部 主 管	50,180,912,972.00	1,289,611,791.00	—	140,304.00
交 通 部 主 管	68,804,691,088.00	2,696,732,950.00	—	21,000.00
勞 動 部 主 管	128,749,691,402.00	884,475.00	—	428,347.00
僑 務 委 員 會 主 管	1,554,766,441.00	366,450.00	—	—
原 子 能 委 員 會 主 管	2,604,085,452.00	9,799,004.00	—	—
農 業 委 員 會 主 管	122,899,517,742.00	1,929,720,286.00	—	926,326.00
衛 生 福 利 部 主 管	215,133,964,580.00	247,539,070.00	—	1,300.00
環 境 保 護 署 主 管	4,014,502,890.00	263,837,425.00	—	600.00
文 化 部 主 管	14,524,766,886.00	1,830,916,535.00	—	168,800.00
海岸巡防署主管（海洋委員會主管）	14,263,026,679.00	2,486,103,711.00	839,533.00	—
科 技 部 主 管	38,746,170,387.00	435,129,863.00	—	—
金融監督管理委員會主管	1,408,238,046.00	—	—	—
國軍退除役官兵輔導委員會主管	103,443,041,400.00	113,880,000.00	—	4,660.00
省 市 地 方 政 府	160,241,198,811.00	—	—	—
調整軍公教人員待遇準備	9,005,798,613.00	—	—	—
災 害 準 備 金	2,000,000,000.00	—	—	—

公庫撥入數分析表

107 年度

單位：新臺幣元

項				減		項	公庫撥入數
退還收入款 (預收)	其他應收款	修正數	小計	以前年度撥款 於本年度實現數	小計		
1,438,461,414.00	414,351,090.00	2,838,145,543.00	59,642,651,366.00	46,505,846,149.00	46,505,846,149.00		2,110,916,617,697.00
—	302,947,322.00	2,030,346,588.00	20,562,133,951.00	—	—		1,883,621,418,173.00
—	—	—	229,230,945.00	—	—		13,011,210,297.00
—	10,057,963.00	12,898,923.00	666,027,247.00	—	—		23,707,307,869.00
—	—	—	—	—	—		3,262,876,565.00
—	—	—	206,288,450.00	—	—		21,123,909,802.00
—	870,198.00	—	870,198.00	—	—		27,180,923,447.00
—	—	—	2,000.00	—	—		2,074,537,989.00
—	136,742.00	323,074,049.00	1,212,529,045.00	—	—		81,530,427,086.00
—	4,316,942.00	—	1,709,386,646.00	—	—		21,678,851,782.00
—	967,794.00	54,607,889.00	1,734,994,289.00	—	—		312,625,127,986.00
—	—	—	14,332,092.00	—	—		166,431,067,463.00
—	87,913,151.00	1,580,755,077.00	3,122,966,960.00	—	—		230,764,209,213.00
—	—	—	100,758,467.00	—	—		31,091,847,673.00
—	2,181,353.00	—	1,291,933,448.00	—	—		51,472,846,420.00
—	—	—	2,696,753,950.00	—	—		71,501,445,038.00
—	—	—	1,312,822.00	—	—		128,751,004,224.00
—	—	—	366,450.00	—	—		1,555,132,891.00
—	—	—	9,799,004.00	—	—		2,613,884,456.00
—	31,348,839.00	6,038,817.00	1,968,034,268.00	—	—		124,867,552,010.00
—	46,063,277.00	33,873,648.00	327,477,295.00	—	—		215,461,441,875.00
—	166,473.00	—	264,004,498.00	—	—		4,278,507,388.00
—	232,590.00	19,098,185.00	1,850,416,110.00	—	—		16,375,182,996.00
—	117,746,561.00	—	2,604,689,805.00	—	—		16,867,716,484.00
—	—	—	435,129,863.00	—	—		39,181,300,250.00
—	—	—	—	—	—		1,408,238,046.00
—	945,439.00	—	114,830,099.00	—	—		103,557,871,499.00
—	—	—	—	—	—		160,241,198,811.00
—	—	—	—	—	—		9,005,798,613.00
—	—	—	—	—	—		2,000,000,000.00

支出實現審定數與

中華民國

項 目	支出實現審定數	加			
		預 付 款	材 料	存 出 保 證 金	退還收入(預收)款
以 前 年 度 支 出	61,114,554,525.00	3,920,045,334.00	—	—	1,438,461,414.00
以前年度應付(保留)數	61,114,554,525.00	3,920,045,334.00	—	—	—
退還以前年度收入數	—	—	—	—	1,438,461,414.00
債 務 償 還 支 出	79,200,000,000.00	—	—	—	—
債 務 償 還 支 出	79,200,000,000.00	—	—	—	—
本 年 度 特 別 決 算 支 出	70,062,268,094.00	20,495,819,743.00	—	—	—
前瞻基礎建設計畫第 1 期特別 決算支出	70,062,268,094.00	20,495,819,743.00	—	—	—
以 前 年 度 特 別 決 算 支 出	24,343,705,639.00	12,306,988,201.00	—	—	—
國軍老舊眷村改建特別決算以 前年度支出	18,181,821,501.00	12,103,092,154.00	—	—	—
石門水庫及其集水區整治計畫第 2 期特別決算以前年度支出	237,597,426.00	—	—	—	—
振興經濟擴大公共建設特別決算 (100 年度) 以前年度支出	801,034,126.00	—	—	—	—
流域綜合治理計畫第 1 期特 別決算以前年度支出	7,856,347.00	—	—	—	—
流域綜合治理計畫第 2 期特 別決算以前年度支出	5,115,396,239.00	203,896,047.00	—	—	—
收 支 餘 絀	—	—	—	—	—
上 年 度 國 庫 結 存	—	—	—	—	—
特種基金淨增保管款存放餘額	—	—	—	—	—
各機關淨減保管款存放餘額	—	—	—	—	—
本年度發行國庫券及短期借款 淨增舉借數	—	—	—	—	—
本年度特別預算待結轉餘絀淨減數	—	—	—	—	—
本 年 度 結 存 轉 入 下 年 度	—	—	—	—	—

註：截至本年度止國庫分別向特種基金及各機關保管款調度 1,588 億 1,801 萬 6,868 元 2 分及 1,197 億 8,005 萬 4,131 元 75 分，

公庫撥入數分析表 (續)

107 年度

單位：新臺幣元

項			減			公庫撥入數
其他應收款	修正數	小計	以前年度撥款於本年度實現數	小計		
37,493,191.00	—	5,395,999,939.00	25,760,563,710.00	25,760,563,710.00		40,749,990,754.00
37,493,191.00	—	3,957,538,525.00	25,760,563,710.00	25,760,563,710.00		39,311,529,340.00
—	—	1,438,461,414.00	—	—		1,438,461,414.00
—	—	—	—	—		79,200,000,000.00
—	—	—	—	—		79,200,000,000.00
73,910,577.00	807,798,955.00	21,377,529,275.00	—	—		91,439,797,369.00
73,910,577.00	807,798,955.00	21,377,529,275.00	—	—		91,439,797,369.00
—	—	12,306,988,201.00	20,745,282,439.00	20,745,282,439.00		15,905,411,401.00
—	—	12,103,092,154.00	16,711,075,098.00	16,711,075,098.00		13,573,838,557.00
—	—	—	—	—		237,597,426.00
—	—	—	801,034,126.00	801,034,126.00		—
—	—	—	—	—		7,856,347.00
—	—	203,896,047.00	3,233,173,215.00	3,233,173,215.00		2,086,119,071.00
—	—	—	—	—		- 20,280,349,779.78
—	—	—	—	—		16,073,911,067.19
—	—	—	—	—		24,533,504,114.00
—	—	—	—	—		- 1,976,183,905.50
—	—	—	—	—		29,885,757,000.00
—	—	—	—	—		- 5,341,617,297.00
—	—	—	—	—		42,895,021,198.91

合計 2,785 億 9,807 萬 999 元 77 分。

公庫餘絀與總決算餘絀審定數分析表

中華民國 107 年度

單位：新臺幣元

項 目	金 額		
	小 計	合 計	總 計
甲、本年度國庫收支餘絀			- 20,280,349,779.78
乙、加項			261,700,983,625.29
一、本年度國庫列支而不屬本年度總決算歲出部分		227,295,199,524.00	
(一) 支付各機關以前年度支出	39,311,529,340.00		
(二) 退還以前年度歲入	1,381,209,179.00		
(三) 退還預收款	57,252,235.00		
(四) 國軍老舊眷村改建特別決算以前年度支出	13,573,838,557.00		
(五) 石門水庫及其集水區整治計畫第 2 期特別決算以前年度支出	237,597,426.00		
(六) 流域綜合治理計畫第 1 期特別決算以前年度支出	7,856,347.00		
(七) 流域綜合治理計畫第 2 期特別決算以前年度支出	2,086,119,071.00		
(八) 前瞻基礎建設計畫第 1 期特別決算支出	91,439,797,369.00		
(九) 本年度總決算債務償還支出	79,200,000,000.00		
二、總決算列國庫尚未收到之應收歲入款	30,210,613,482.39	30,210,613,482.39	
三、各機關尚未繳庫款		1,291,886,239.00	
(一) 本年度已列歲入尚未繳庫部分	846,857,406.00		
(二) 本年度支出賸餘尚未繳庫部分	445,028,833.00		
四、修正數	2,903,284,379.90	2,903,284,379.90	
丙、減項			130,493,617,978.94
一、本年度國庫列收而不屬本年度總決算歲入部分		103,958,099,680.94	
(一) 各機關解繳以前年度歲入	37,922,604,673.94		
(二) 各機關解繳剔除經費	9,160.00		
(三) 各機關解繳以前年度歲出賸餘	7,690,616,926.00		
(四) 預收款	19,424,227.00		
(五) 國軍老舊眷村改建特別決算以前年度收入	13,767,911,467.00		
(六) 流域綜合治理計畫第 2 期特別決算以前年度收入	11,401,967.00		
(七) 前瞻基礎建設計畫第 1 期特別決算收入	49,541,444.00		
(八) 石門水庫及其集水區整治計畫第 2 期特別決算以前年度債務舉借收入	958,000,000.00		
(九) 流域綜合治理計畫第 1 期特別決算以前年度債務舉借收入	542,000,000.00		
(十) 流域綜合治理計畫第 2 期特別決算以前年度債務舉借收入	500,000,000.00		
(十一) 前瞻基礎建設計畫第 1 期特別決算債務舉借收入	42,496,589,816.00		
二、總決算列國庫尚未撥付之應付歲出款	26,535,518,298.00	26,535,518,298.00	
丁、本年度歲入歲出餘絀審定數(甲+乙-丙)			110,927,015,866.57

貳、資產負債之查核

一、平衡表

本年度中央政府總決算平衡表（107 年 12 月 31 日）係依會計法第 29 條：「政府之財物及固定負債……，應分別列表或編目錄，不得列入平衡表……。」之規定，排除資本資產及長期負債，計列資產 7,582 億 4,215 萬餘元，負債 6,921 億 1,323 萬餘元，淨資產 661 億 2,891 萬餘元。茲將本年度行政院原列平衡表科目之主要增減及變化說明如次：

（一）**資產類**：包括現金、應收款項、應收其他基金款、應收其他政府款、存貨、暫付款、預付款、預付其他基金款、預付其他政府款、存出保證金及其他流動資產，合計 7,582 億 4,215 萬餘元，較 106 年底之 7,441 億 6,811 萬餘元，增加 140 億 7,404 萬餘元，茲分析如次：

1. 「現金」科目 1,327 億 8,989 萬餘元，較 106 年底增加 153 億 6,053 萬餘元，主要係配合國庫短期資金調度需求，增加發行國庫券所致。

2. 「應收其他基金款」科目 159 億 1,908 萬餘元，較 106 年底減少 106 億 8,435 萬餘元，主要係行政院 106 年度應收中央銀行股息紅利繳庫數於本年度繳庫所致。

3. 「預付款」科目 244 億 5,564 萬餘元，較 106 年底增加 61 億 489 萬餘元，主要係海岸巡防署海洋巡防總局（海巡署及所屬）辦理籌建海巡艦艇發展計畫及強化海巡編裝發展方案 100 噸級巡防救難艇 28 艘計畫，以及中央政府前瞻基礎建設計畫第 1 期特別決算有關交通部辦理臺鐵升級及改善東部服務計畫等之預付採購案款項增加所致。

4. 「預付其他政府款」科目 215 億 5,796 萬餘元，較 106 年底增加 74 億 149 萬餘元，主要係中央政府前瞻基礎建設計畫第 1 期特別決算有關內政部營建署辦理城鎮之心工程及提升道路品質等計畫，預付補助地方政府款項增加所致。

（二）**負債類**：包括短期債務、應付款項、應付其他基金款、應付其他政府款、暫收款、預收款、預收其他基金款、存入保證金、應付代收款、應付保管款及其他流動負債，合計 6,921 億 1,323 萬餘元，較 106 年底之 6,750 億 8,897 萬餘元，增加 170 億 2,426 萬餘元，茲分析如次：

1. 「短期債務」科目 1,127 億 8,203 萬餘元，較 106 年底增加 298 億 8,575 萬餘元，主要係配合國庫短期資金調度需求，增加發行國庫券所致。

2. 「應付款項」科目 522 億 2,488 萬餘元，較 106 年底減少 289 億 6,768 萬餘元，主要係交通部辦理鐵路建設計畫及都市大眾捷運系統建設計畫等工程，以及國軍老舊眷村改建特別決算輔助原眷戶購宅案件等之應付款項，於本年度轉列實現數所致。

3. 「應付保管款」科目 3,416 億 9,436 萬餘元，較 106 年底增加 63 億 5,072 萬餘元，主要係特種基金存放國庫保管款增加，財政部國庫署運動彩券保證盈餘及中央特別統籌分配稅款之保管款減少等增減互抵所致。

4. 「其他流動負債」科目 897 億 3,095 萬餘元，較 106 年底增加 54 億 3,573 萬餘元，主要係財政部所屬國稅局遞延收入增加所致。

(三) 淨資產類：表達資產減除負債後餘額之「淨資產」科目 661 億 2,891 萬餘元，較 106 年底之 690 億 7,914 萬餘元，減少 29 億 5,022 萬餘元，主要原因詳「(一) 資產類」、「(二) 負債類」科目金額增加之說明。

茲將本年度資產、負債、淨資產各科目增減變化明細情形，詳列如下表：

中央政府總決算平衡表

中華民國 107 年 12 月 31 日

單位：新臺幣元

科 目	107 年 12 月 31 日		106 年 12 月 31 日		比較增減	
	金 額	%	金 額	%	金 額	%
資 產	758,242,158,590.54	100.00	744,168,112,986.89	100.00	14,074,045,603.65	1.89
現 金	132,789,891,750.94	17.51	117,429,354,519.52	15.78	15,360,537,231.42	13.08
應 收 款 項	381,965,234,250.00	50.38	384,360,801,150.00	51.65	- 2,395,566,900.00	0.62
應 收 其 他 基 金 款	15,919,084,920.39	2.10	26,603,437,987.16	3.57	- 10,684,353,066.77	40.16
應 收 其 他 政 府 款	1,882,786,211.00	0.25	1,600,369,084.00	0.22	282,417,127.00	17.65
存 貨	156,645,705.21	0.02	196,822,669.21	0.03	- 40,176,964.00	20.41
暫 付 款	9,928,995,154.00	1.31	7,582,276,016.00	1.02	2,346,719,138.00	30.95
預 付 款	24,455,644,477.00	3.23	18,350,750,812.00	2.47	6,104,893,665.00	33.27
預 付 其 他 基 金 款	16,963,512,182.00	2.24	21,672,982,550.00	2.91	- 4,709,470,368.00	21.73
預 付 其 他 政 府 款	21,557,961,921.00	2.84	14,156,464,927.00	1.90	7,401,496,994.00	52.28
存 出 保 證 金	670,531,320.00	0.09	675,897,790.00	0.09	- 5,366,470.00	0.79
其 他 流 動 資 產	151,951,870,699.00	20.04	151,538,955,482.00	20.36	412,915,217.00	0.27
負 債	692,113,238,822.60	91.28	675,088,971,295.40	90.72	17,024,267,527.20	2.52
短 期 債 務	112,782,032,000.00	14.87	82,896,275,000.00	11.14	29,885,757,000.00	36.05
應 付 款 項	52,224,884,732.00	6.89	81,192,570,545.00	10.91	- 28,967,685,813.00	35.68
應 付 其 他 基 金 款	1,285,521,045.00	0.17	637,267,116.00	0.09	648,253,929.00	101.72
應 付 其 他 政 府 款	9,720,983,006.00	1.28	9,644,987,527.00	1.30	75,995,479.00	0.79
暫 收 款	5,038,226,924.00	0.66	1,058,868,596.00	0.14	3,979,358,328.00	375.81
預 收 款	6,596,447,945.00	0.87	4,835,879,778.00	0.65	1,760,568,167.00	36.41
預 收 其 他 基 金 款	19,292,227.00	0.00	57,252,235.00	0.01	- 37,960,008.00	66.30
存 入 保 證 金	31,920,626,369.00	4.21	30,592,069,722.00	4.11	1,328,556,647.00	4.34
應 付 代 收 款	41,099,903,527.94	5.42	44,534,941,152.94	5.98	- 3,435,037,625.00	7.71
應 付 保 管 款	341,694,367,376.66	45.06	335,343,638,773.46	45.06	6,350,728,603.20	1.89
其 他 流 動 負 債	89,730,953,670.00	11.83	84,295,220,850.00	11.33	5,435,732,820.00	6.45
淨 資 產	66,128,919,767.94	8.72	69,079,141,691.49	9.28	- 2,950,221,923.55	4.27
負債及淨資產合計	758,242,158,590.54	100.00	744,168,112,986.89	100.00	14,074,045,603.65	1.89

註：1. 依中央政府總決算平衡表備註：表列應收款項金額，包括以前年度釋股預算保留數 212,416,750,000 元，如按各該事業 107 年 12 月 31 日之淨值或市價核算計 163,712,982,000 元。另附屬單位決算部分，依公營事業移轉民營條例第 15 條規定，公營事業移轉民營，政府所得資金得撥入特種基金，行政院公營事業民營化基金之釋股預算保留數截至 107 年底尚有 63,186,627,000 元待執行，如按各事業 107 年 12 月 31 日之淨值或股票市價核算計 68,744,653,000 元。

2. 依中央政府普通公務單位會計制度之一致規定總說明六：預算數、分配數及契約保留等預算控制相關科目，不列入平衡表表達。

本年度中央政府總決算及特別決算經本部審核結果，經修正淨增列歲入決算實現及應收數 2,603,300,053 元 90 分、減列歲出決算實現及應付數 2,866,950,343 元，決算審核修正後之資產總額為 7,636 億 3,435 萬餘元，負債總額為 6,920 億 3,518 萬餘元，淨資產為 715 億 9,917 萬餘元。有關修正增減情形，請參閱中央政府總決算暨附屬單位決算及綜計表審核報告(附冊一總決算部分)丙、附表一陸、總決算審定後平衡表。

二、資本資產表

本年度中央政府總決算所附資本資產表，計列長期投資 6 兆 3,921 億 4,588 萬餘元、固定資產 5 兆 1,158 億 8,859 萬餘元、無形資產 432 億 5,307 萬餘元、其他資本資產 58 億 1,171 萬餘元，資本資產總額 11 兆 5,570 億 9,927 萬餘元。茲按「長期投資」及「固定、遞耗、無形、其他資本資產」等 2 個部分，分述如次：

(一) 長期投資部分

行政院原編中央政府總決算所附資本資產表科目明細表-長期投資列本年度期末投資成本共計 2 兆 8,813 億 776 萬餘元，評價調整 3 兆 5,108 億 3,812 萬餘元，合計 6 兆 3,921 億 4,588 萬餘元，包含採權益法之股權投資 3 兆 8,288 億 5,542 萬餘元、非採權益法之股權投資 48 億 9,708 萬餘元及其他長期投資 2 兆 5,583 億 9,337 萬餘元等 3 部分，茲依科目別分述如次：

1. 採權益法之股權投資部分

行政院原編中央政府總決算所附資本資產表科目明細表-長期投資列有採權益法之股權投資 3 兆 8,288 億 5,542 萬餘元，包含中央政府直接投資之附屬單位預算(國營事業)與民營企業等 2 部分，其中中央政府本年度期末投資國營事業之成本為 1 兆 2,503 億 3,462 萬餘元，評價調整 2 兆 2,102 億 199 萬餘元，合計 3 兆 4,605 億 3,661 萬餘元；投資民營企業之成本為 986 億 8,465 萬餘元，評價調整 2,696 億 3,415 萬餘元，合計 3,683 億 1,881 萬餘元。茲就本年度中央政府投資國營事業及民營企業之成本增減情形分述如次：

(1) 國營事業

本年度期末中央政府直接投資之附屬單位預算(國營事業)計有 18 個單位，較 106 年度期末 19 個單位減少 1 個單位，係臺灣省農工企業股份有限公司已於 106 年 4 月 28 日清算完結，並於 107 年 9 月 28 日完成賸餘財產分派所致。行政院原編中央政府總決算列國營事業期末投資成本合計 1 兆 2,503 億 3,462 萬餘元，較 106 年度期末投資成本 1 兆 2,232 億 2,637 萬餘元，淨增加 271 億 824 萬餘元，其增減情形如次：

A. 經濟部主管

(A) 台灣自來水股份有限公司：本年度期末投資成本 1,239 億 515 萬餘元，較 106 年度期末投資成本 1,158 億 9,307 萬餘元，增加 80 億 1,208 萬餘元，係預收資本轉增資及現金增資。

(B) 臺灣省農工企業股份有限公司：106 年度期末投資成本 1,598 萬餘元，本年度如

數減少，係該公司已於 107 年 9 月 28 日完成賸餘財產分派，累積虧損與資本全數沖銷。

B. 交通部主管

(A) 中華郵政股份有限公司：本年度期末投資成本 720 億 8,200 萬元，較 106 年度期末投資成本 694 億 7,900 萬元，增加 26 億 300 萬元，係特別公積轉增資。

(B) 交通部臺灣鐵路管理局：本年度期末投資成本 1,817 億 2,675 萬餘元，較 106 年度期末投資成本 1,652 億 1,760 萬餘元，增加 165 億 915 萬餘元，係交通部增資。

(2) 民營企業及其他

本年度期末中央政府各機關直接投資之民營企業計有 23 個單位，與 106 年度期末單位數相同。行政院原編中央政府總決算列民營企業期末投資成本合計 986 億 8,465 萬餘元，較 106 年度期末投資成本 987 億 1,605 萬餘元，減少 3,139 萬餘元，其減少情形如次：

財政部主管

中央再保險股份有限公司：本年度期末投資成本 10 億 923 萬餘元，較 106 年度期末投資成本 10 億 4,063 萬餘元，減少 3,139 萬餘元，係辦理釋股。

茲將中央政府長期投資-採權益法之股權投資部分編列明細表如下：

資本資產表科目明細表-長期投資

中華民國 107 年 12 月 31 日

1. 採權益法之股權投資部分

單位：新臺幣千元

投資事業名稱	投資成本及評價 調整合計數	評價調整	投資成本		
			107 年 12 月 31 日	106 年 12 月 31 日	增減數
總計	3,828,855,428	2,479,836,145	1,349,019,283	1,321,942,433	27,076,850
國營事業	3,460,536,618	2,210,201,990	1,250,334,628	1,223,226,379	27,108,248
行政院主管	1,077,490,248	997,490,248	80,000,000	80,000,000	—
中央銀行	1,077,490,248	997,490,248	80,000,000	80,000,000	—
財政部主管	559,147,226	365,683,152	193,464,074	193,464,074	—
臺灣金融控股股份有限公司	305,119,916	215,119,916	90,000,000	90,000,000	—
臺灣土地銀行股份有限公司	157,191,090	98,242,015	58,949,075	58,949,075	—
財政部印刷廠	991,904	331,904	660,000	660,000	—
臺灣菸酒股份有限公司	95,844,315	51,989,316	43,854,999	43,854,999	—
經濟部主管	1,106,353,320	492,646,717	613,706,602	605,710,511	7,996,091
台灣糖業股份有限公司	383,431,872	336,403,010	47,028,862	47,028,862	—
台灣中油股份有限公司	295,491,956	165,391,956	130,100,000	130,100,000	—
台灣電力股份有限公司	269,533,734	- 40,791,930	310,325,665	310,325,665	—
台灣自來水股份有限公司	157,895,756	33,990,604	123,905,152	115,893,071	8,012,081

資本資產表科目明細表-長期投資

中華民國 107 年 12 月 31 日

1. 採權益法之股權投資部分（續）

單位：新臺幣千元

投 資 事 業 名 稱	投資成本及評價 調 整 合 計 數	評 價 調 整	投 資 成 本		
			107 年 12 月 31 日	106 年 12 月 31 日	增 減 數
臺灣中興紙業股份有限公司	—	- 2,346,923	2,346,923	2,346,923	—
臺灣省農工企業股份有限公司	—	—	—	15,989	- 15,989
交 通 部 主 管	711,858,090	357,884,569	353,973,521	334,861,364	19,112,157
中華郵政股份有限公司	162,903,632	90,821,632	72,082,000	69,479,000	2,603,000
交通部臺灣鐵路管理局	415,033,586	233,306,828	181,726,758	165,217,601	16,509,157
臺灣港務股份有限公司	92,983,815	27,983,815	65,000,000	65,000,000	—
桃園國際機場股份有限公司	39,264,242	14,431,778	24,832,463	24,832,463	—
臺灣汽車客運股份有限公司	1,672,813	- 8,659,486	10,332,300	10,332,300	—
文 化 部 主 管	—	- 588,614	588,614	588,614	—
臺灣電影文化事業股份有限公司	—	- 588,614	588,614	588,614	—
金融監督管理委員會主管	5,687,732	592,457	5,095,275	5,095,275	—
中央存款保險股份有限公司	5,687,732	592,457	5,095,275	5,095,275	—
國軍退除役官兵輔導委員會主管	—	- 3,506,539	3,506,539	3,506,539	—
榮民工程股份有限公司	—	- 3,506,539	3,506,539	3,506,539	—
民 營 企 業 及 其 他	368,318,810	269,634,155	98,684,654	98,716,053	- 31,398
行 政 院 主 管	0.04	- 1,646	1,646	1,646	—
APH SYNDICATE (SINGAPORE) PTE. LTD.	0.04	- 1,646	1,646	1,646	—
財 政 部 主 管	131,340,091	86,907,126	44,432,964	44,464,362	- 31,398
兆豐金融控股股份有限公司	26,408,643	17,455,680	8,952,962	8,952,962	—
關貿網路股份有限公司	777,946	255,033	522,913	522,913	—
第一金融控股股份有限公司	23,589,323	15,747,662	7,841,660	7,841,660	—
華南金融控股股份有限公司	2,959,333	2,158,454	800,878	800,878	—
彰化商業銀行股份有限公司	19,115,801	11,934,691	7,181,110	7,181,110	—
臺灣中小企業銀行股份有限公司	1,878,724	599,975	1,278,748	1,278,748	—
中央再保險股份有限公司	2,283,430	1,274,196	1,009,234	1,040,632	- 31,398
合作金庫金融控股股份有限公司	54,326,888	37,481,432	16,845,455	16,845,455	—
經 濟 部 主 管	72,252,446	51,885,567	20,366,878	20,366,878	—
漢翔航空工業股份有限公司	4,971,733	1,793,388	3,178,345	3,178,345	—

資本資產表科目明細表-長期投資

中華民國 107 年 12 月 31 日

1. 採權益法之股權投資部分（續）

單位：新臺幣千元

投 資 事 業 名 稱	投資成本及評價 調 整 合 計 數	評 價 調 整	投 資 成 本		
			107 年 12 月 31 日	106 年 12 月 31 日	增 減 數
唐榮鐵工廠股份有限公司	545,530	140,768	404,762	404,762	—
中國鋼鐵股份有限公司	62,581,607	48,705,774	13,875,833	13,875,833	—
臺鹽實業股份有限公司	2,395,271	1,700,284	694,986	694,986	—
台灣國際造船股份有限公司	1,758,303	- 454,647	2,212,950	2,212,950	—
外 交 部 主 管	416,446	38,446	378,000	378,000	—
松鶴國際企業公司	416,446	38,446	378,000	378,000	—
教 育 部 主 管	12,813	12,813	0	0	—
香港廣邑公司	12,813	12,813	0	0	—
交 通 部 主 管	140,362,420	121,811,246	18,551,173	18,551,173	—
中華電信股份有限公司	132,879,451	120,255,777	12,623,674	12,623,674	—
陽明海運股份有限公司	4,030,874	- 976,513	5,007,388	5,007,388	—
桃園航勤股份有限公司	695,545	380,545	315,000	315,000	—
台灣航業股份有限公司	2,756,548	2,151,436	605,111	605,111	—
農 業 委 員 會 主 管	23,934,591	8,980,600	14,953,991	14,953,991	—
臺北農產運銷股份有限公司	109,664	66,464	43,200	43,200	—
台灣肥料股份有限公司	12,246,468	11,135,676	1,110,791	1,110,791	—
全國農業金庫股份有限公司	11,578,458	- 2,221,541	13,800,000	13,800,000	—

註：1. 本表「評價調整」欄所列中央政府各機關投資國營事業及民營企業依投資比率認列業主權益之調整數；106 年 12 月 31 日投資成本係以本部修正後數額列示。

2. 本表經濟部投資台灣糖業股份有限公司之數據，未涵括國安基金分別於 98 年 12 月 30 日及 99 年 12 月 15 日繳還原國庫用以填補該基金短絀之該公司股票 74 億 1,473 萬餘元及 3 億 5,304 萬餘元，又因該公司辦理減資，持有股票變更為 53 億 3,860 萬餘元及 2 億 5,419 萬餘元，暨投資台灣電力股份有限公司之數據，未涵括民眾抵繳稅款之該公司股票 8 萬餘元。該等股票均係列入財政部主管平衡表「其他流動資產」科目中。

3. 核定保留釋股數財政部主管之臺灣菸酒股份有限公司為 7 億 3,500 萬股，占中央政府持股比率 16.76%；中央再保險股份有限公司為 1 億 1,216 萬餘股，占中央政府持股比率 93.16%。經濟部主管之台灣中油股份有限公司為 71 億 8,000 萬股，占中央政府持股比率 55.19%；台灣電力股份有限公司為 49 億 5,000 萬股，占中央政府持股比率 15.95%；中國鋼鐵股份有限公司為 2 億 5,134 萬餘股，占中央政府持股比率 7.97%；臺鹽實業股份有限公司為 7,776 萬餘股，占中央政府持股比率 100%。

2. 非採權益法之股權投資部分

行政院原編中央政府總決算所附資本資產表科目明細表-長期投資列有非採權益法之股權投資 48 億 9,708 萬餘元，係中央政府各機關直接投資民營企業之成本，本年度期末計有 5 個單位，與 106 年度期末單位數相同。行政院原編中央政府總決算列民營企業期末投資成本合計 48 億 9,708 萬餘元，與 106 年度期末投資成本相同。

茲將中央政府長期投資-非採權益法之股權投資部分編列明細表如下：

資本資產表科目明細表-長期投資

中華民國 107 年 12 月 31 日

2. 非採權益法之股權投資部分

單位：新臺幣千元

投 資 事 業 名 稱	投資成本及評價調整合計數	評 價 調 整	投 資 成 本		
			107 年 12 月 31 日	106 年 12 月 31 日	增 減 數
民 營 企 業 及 其 他	4,897,084	—	4,897,084	4,897,084	—
財 政 部 主 管	3,608,084	—	3,608,084	3,608,084	—
中 美 洲 銀 行	1,325,187	—	1,325,187	1,325,187	—
亞 洲 開 發 銀 行	2,270,758	—	2,270,758	2,270,758	—
臺灣工礦股份有限公司	12,138	—	12,138	12,138	—
經 濟 部 主 管	89,000	—	89,000	89,000	—
華擎機械工業股份有限公司	89,000	—	89,000	89,000	—
交 通 部 主 管	1,200,000	—	1,200,000	1,200,000	—
臺北大眾捷運股份有限公司	1,200,000	—	1,200,000	1,200,000	—

註：106 年 12 月 31 日投資成本係以本部修正後數額列示。

3. 其他長期投資部分

行政院原編中央政府總決算所附資本資產表科目明細表-長期投資列有其他長期投資 2 兆 5,583 億 9,337 萬餘元，包含中央政府投資作業基金及民營企業等 2 部分，其中中央政府本年度期末投資作業基金之成本為 1 兆 5,272 億 9,139 萬餘元，評價調整 1 兆 112 億 9,945 萬餘元，合計 2 兆 5,385 億 9,084 萬餘元；投資民營企業之成本為 1 億元，評價調整 197 億 252 萬餘元，合計 198 億 252 萬餘元。茲就本年度中央政府投資作業基金及民營企業之成本增減情形分述如次：

(1) 作業基金

本年度期末中央政府經管之作業基金計有 78 個單位，較 106 年度期末 79 個單位減少 1 個單位，係國立新竹教育大學校務基金併入國立清華大學校務基金所致。行政院原編中央政府總決算列作業基金期末投資成本合計 1 兆 5,272 億 9,139 萬餘元，較 106 年度期末投資成本 1 兆 5,154 億 7,526 萬餘元，增加 118 億 1,613 萬餘元，其增減情形如次：

A. 教育部主管

(A) 國立大學校院校務基金（彙總）：本年度期末投資成本 1,903 億 3,689 萬餘元，較 106 年度期末投資成本 1,831 億 6,085 萬餘元，增加 71 億 7,603 萬餘元，係公庫撥款數 70 億 1,718 萬餘元，及本部修正減列 106 年度教育部投資該基金成本轉列之保留數，於本年度認列實現數等 1 億 5,885 萬餘元。

(B) 國立社教機構作業基金（教育部所屬機構作業基金）：本年度期末投資成本 43 億

6,910 萬餘元，較 106 年度期末投資成本 37 億 3,127 萬餘元，增加 6 億 3,783 萬餘元，係公庫撥款數 4 億 493 萬餘元，及本部修正減列 106 年度教育部投資該基金成本轉列之保留數，於本年度認列實現數等 2 億 3,289 萬餘元。

(C) **國立高級中等學校校務基金**：本年度期末投資成本 226 億 3,727 萬餘元，較上年度期末投資成本 202 億 2,252 萬餘元，淨增加 24 億 1,475 萬餘元，係公庫撥款數 35 億 8,368 萬餘元，及該基金項下之國立桃園高級中學等 9 所學校自本年度起改隸桃園市政府等，減少投資成本 11 億 6,893 萬餘元。

B. 經濟部主管

經濟作業基金：本年度期末投資成本 433 億 7,209 萬餘元，較 106 年度期末投資成本 429 億 7,371 萬餘元，增加 3 億 9,838 萬餘元，係公庫撥款數 2 億 2,700 萬元，及經濟部主管之地方產業發展基金自本年度起併入該基金項下之中小企業發展分基金，增加投資成本 1 億 7,138 萬餘元。

C. 農業委員會主管

農業作業基金：本年度期末投資成本 11 億 381 萬餘元，較 106 年度期末投資成本 5 億 4,473 萬餘元，增加 5 億 5,907 萬餘元，係公庫撥款數。

D. 衛生福利部主管

(A) **醫療藥品基金**：本年度期末投資成本 166 億 3,054 萬餘元，較 106 年度期末投資成本 160 億 7,018 萬餘元，增加 5 億 6,036 萬餘元，係公庫撥款數。

(B) **管制藥品製藥工廠作業基金**：本年度期末投資成本 2 億 812 萬餘元，較 106 年度期末投資成本 2 億 800 萬元，增加 12 萬餘元，係資產作價撥充基金。

E. 文化部主管

國立文化機構作業基金：本年度期末投資成本 28 億 2,402 萬餘元，較 106 年度期末投資成本 27 億 5,445 萬餘元，淨增加 6,956 萬餘元，係公庫撥款數 7,017 萬餘元，及折減基金繳回公庫數 60 萬餘元。

(2) 民營企業及其他

經濟部主管

耀華玻璃股份有限公司管理委員會：本年度期末投資成本 1 億元，與 106 年度相同。

茲將中央政府長期投資-其他長期投資部分編列明細表如下：

資本資產表科目明細表-長期投資

中華民國 107 年 12 月 31 日

3. 其他長期投資部分

單位：新臺幣千元

投資事業名稱	投資成本及評價 調整合計數	評價調整	投資成本		
			107 年 12 月 31 日	106 年 12 月 31 日	增減數
總計	2,558,393,375	1,031,001,977	1,527,391,397	1,515,575,262	11,816,134
作業基金	2,538,590,848	1,011,299,451	1,527,291,397	1,515,475,262	11,816,134

資本資產表科目明細表-長期投資

中華民國 107 年 12 月 31 日

3. 其他長期投資部分（續）

單位：新臺幣千元

投 資 事 業 名 稱	投資成本及評價 調 整 合 計 數	評 價 調 整	投 資 成 本		
			107 年 12 月 31 日	106 年 12 月 31 日	增 減 數
行 政 院 主 管	573,061,694	473,227,337	99,834,356	99,834,356	—
行政院國家發展基金	559,823,626	470,839,702	88,983,924	88,983,924	—
故宮文物藝術發展基金	2,260,377	1,415,594	844,783	844,783	—
原住民族綜合發展基金	10,977,689	972,041	10,005,648	10,005,648	—
考 試 院 主 管	355,558	228,355	127,203	127,203	—
考 選 業 務 基 金	355,558	228,355	127,203	127,203	—
內 政 部 主 管	52,137,655	4,636,992	47,500,662	47,500,662	—
營 建 建 設 基 金	52,137,655	4,636,992	47,500,662	47,500,662	—
國 防 部 主 管	46,254,618	- 47,632,498	93,887,116	93,887,116	—
國軍生產及服務作業基金	46,254,618	12,971,058	33,283,559	33,283,559	—
國軍老舊眷村改建基金	—	- 60,603,557	60,603,557	60,603,557	—
財 政 部 主 管	46,030,961	15,731,838	30,299,123	30,299,123	—
地 方 建 設 基 金	25,828,946	—	25,828,946	25,828,946	—
國有財產開發基金	20,202,015	15,731,838	4,470,176	4,470,176	—
教 育 部 主 管	367,338,886	103,406,986	263,931,900	253,703,280	10,228,619
國立大學校院校務基金（彙總）	258,285,911	67,949,020	190,336,891	183,160,855	7,176,035
國立臺灣大學附設醫院作業基金	54,475,043	19,710,916	34,764,126	34,764,126	—
國立成功大學附設醫院作業基金	12,882,517	3,801,811	9,080,705	9,080,705	—
國立陽明大學附設醫院作業基金	3,442,159	698,361	2,743,797	2,743,797	—
國立社教機構作業基金 （教育部所屬機構作業基金）	7,896,718	3,527,612	4,369,105	3,731,275	637,830
國立高級中等學校校務基金	30,356,536	7,719,262	22,637,273	20,222,520	2,414,753
法 務 部 主 管	4,115,278	3,975	4,111,303	4,111,303	—
法務部矯正機關作業基金	4,115,278	3,975	4,111,303	4,111,303	—
經 濟 部 主 管	227,443,198	130,605,175	96,838,022	96,439,637	398,384
經 濟 作 業 基 金	156,380,956	113,008,858	43,372,097	42,973,713	398,384
水 資 源 作 業 基 金	71,062,241	17,596,316	53,465,924	53,465,924	—
交 通 部 主 管	964,170,944	239,215,663	724,955,281	724,955,281	—
交 通 作 業 基 金	964,170,944	239,215,663	724,955,281	724,955,281	—
勞 動 部 主 管	5,208	4,583	625	625	—
勞工保險局作業基金	5,208	4,583	625	625	—
農 業 委 員 會 主 管	3,075,847	1,972,036	1,103,810	544,736	559,074
農 業 作 業 基 金	3,075,847	1,972,036	1,103,810	544,736	559,074
衛 生 福 利 部 主 管	42,921,266	24,915,233	18,006,032	17,445,544	560,488
醫 療 藥 品 基 金	39,721,789	23,091,243	16,630,546	16,070,185	560,361

資本資產表科目明細表-長期投資

中華民國 107 年 12 月 31 日

3. 其他長期投資部分 (續)

單位：新臺幣千元

投 資 事 業 名 稱	投資成本及評價 調 整 合 計 數	評 價 調 整	投 資 成 本		
			107 年 12 月 31 日	106 年 12 月 31 日	增 減 數
管制藥品製藥工廠作業基金	1,242,557	1,034,430	208,127	208,000	127
全 民 健 康 保 險 基 金	292,848	291,918	930	930	—
國 民 年 金 保 險 基 金	498,642	497,642	1,000	1,000	—
國立臺灣大學附設醫院作業基金	1,165,429	—	1,165,429	1,165,429	—
文 化 部 主 管	3,706,784	882,757	2,824,027	2,754,459	69,567
國立文化機構作業基金	3,706,784	882,757	2,824,027	2,754,459	69,567
科 技 部 主 管	109,608,350	25,503,824	84,104,525	84,104,525	—
科學工業園區管理局作業基金 (科學園區管理局作業基金)	109,608,350	25,503,824	84,104,525	84,104,525	—
國軍退除役官兵輔導委員會主管	98,364,594	38,597,188	59,767,405	59,767,405	—
國軍退除役官兵安置基金	32,459,622	18,162,685	14,296,937	14,296,937	—
榮 民 醫 療 作 業 基 金	65,904,971	20,434,503	45,470,468	45,470,468	—
民 營 企 業 及 其 他	19,802,526	19,702,526	100,000	100,000	—
經 濟 部 主 管	19,802,526	19,702,526	100,000	100,000	—
耀華玻璃股份有限公司管理委員會	19,802,526	19,702,526	100,000	100,000	—

- 註：1. 國立大學校院校務基金（彙總）含國立臺灣大學校務基金等 50 個基金單位。
 2. 本表「評價調整」欄所列係中央政府投資作業基金及民營企業依投資比率認列基金淨值（企業權益）之調整數；106 年 12 月 31 日投資成本係以本部修正後數額列示。
 3. 表列營建建設基金 106 年 12 月 31 日投資成本 475 億 66 萬餘元，較本部 106 年度中央政府總決算審核報告（附冊-總決算部分）之「資本資產表科目明細表-長期投資（3. 其他長期投資部分）」所列該基金投資成本 641 億 7,366 萬餘元，減少 166 億 7,299 萬餘元，係扣除地方政府持有該基金之投資成本。
 4. 表列作業基金「投資成本及評價調整合計數」2 兆 5,385 億 9,084 萬餘元，與行政院彙編中央政府總決算附屬單位決算及綜計表（非營業部分）所附作業基金平衡綜計表之基金淨值 2 兆 5,136 億 5,518 萬餘元，差異 249 億 3,566 萬餘元，係營建建設基金項下之住宅分基金由中央政府及地方政府共同投資持有，依中央政府實際投資比率計算評價調整，及國立大學校院校務基金（彙總）、國立臺灣大學附設醫院作業基金及國立高級中等學校校務基金，因教育部暨所屬國民及學前教育署、體育署與衛生福利部等單位之投資比率未達 20%，爰採成本法評價其長期投資，毋須依投資比率調整投資價值，及國立社教機構作業基金（教育部所屬機構作業基金）因教育部部分投資數額，尚未經該基金執行完竣，爰轉列保留數，未納入投資成本計算評價調整，暨國軍老舊眷村改建基金 107 年底淨值為負值，依政府會計準則公報第五號「政府長期股權投資之會計處理」規定，採權益法之長期投資，以使長期投資之帳面價值減少至零為限，致各該機關之長期投資數額與其投資之基金淨值有所差異。
 5. 表列國立大學校院校務基金（彙總）107 年 12 月 31 日投資成本 1,903 億 3,689 萬餘元，經本部修正減列 2 億 180 萬餘元，修正後投資成本為 1,901 億 3,508 萬餘元；國立社教機構作業基金（教育部所屬機構作業基金）107 年 12 月 31 日投資成本 43 億 6,910 萬餘元，經本部修正減列 8,463 萬餘元，修正後投資成本為 42 億 8,446 萬餘元。
 6. 本年度期末中央政府經管之債務基金、特別收入基金及資本計畫基金計有 26 個單位，行政院依固定項目分開原則，將各該基金之「基金」科目併同「長期負債」、「公積」等科目金額，與「長期投資」、「固定資產」、「無形資產」等科目金額沖轉，差額移列「基金餘額」科目，爰未列入資本資產表。

本年度中央政府總決算所附資本資產表科目明細表-長期投資，計列期末投資成本共計 2 兆 8,813 億 776 萬餘元，評價調整 3 兆 5,108 億 3,812 萬餘元，合計 6 兆 3,921 億 4,588 萬餘元，經本部修正減列教育部主管之國立大學校院校務基金（彙整）等投資成本 2 億 8,644 萬餘元，修正後投資成本應為 2 兆 8,810 億 2,132 萬餘元，並配合本部審核本年度附屬單位決算及綜計表（營業及非營業部分）結果，調整後之評價調整為 3 兆 5,134 億 9,660 萬餘元，合計 6 兆 3,945 億 1,792 萬餘元。

（二） 固定、遞耗、無形、其他資本資產部分

本年度中央政府總決算資本資產表，計列固定資產 5 兆 1,158 億 8,859 萬餘元、無形資產 432 億 5,307 萬餘元、其他資本資產 58 億 1,171 萬餘元。固定資產部分，包括土地、土地改良物、房屋建

築及設備、機械及設備、交通及運輸設備、雜項設備、租賃資產、租賃權益改良、收藏品及傳承資產、購建中固定資產，主要係財政部國有財產署經營之國有非公用土地、交通部公路總局及所屬經營之國有公用土地及土地改良物，暨行政院農業委員會林務局經營之國有林地等；無形資產部分，主要係財政部對中國輸出入銀行之投資額、經濟部國際貿易局等機關所取得之地上權及各機關經營之電腦軟體等；其他資本資產部分，主要係財政部國有財產署接管各機關移撥之股票等。

上開列數經扣除機關自行列管，未納列財產目錄部分，暨加計抵繳收入實物及基金委託代處分等財產，爰本年度中央政府總決算財產目錄，計列國有財產總值 9 兆 8,212 億 308 萬餘元（其中珍貴財產總值 1,838 億 6,005 萬餘元），分為公用財產、非公用財產 2 類；公用財產又分為公務用、公共用及事業用財產等 3 部分。該目錄經予書面審核，並派員就地抽查，除有關國有財產業務之重要審核意見，已於本年度中央政府總決算暨附屬單位決算及綜計表審核報告「乙、決算審核結果」、「拾、財政部主管」項下揭露外，茲將財產目錄之內容，分述如次：

1. 公用財產

本年度總決算財產目錄列公用財產總值 8 兆 9,074 億 6,707 萬餘元（其中珍貴財產總值 1,668 億 3,313 萬餘元），占國有財產總值約 90.70%，較 106 年度決算列數 8 兆 6,721 億 7,697 萬餘元，增加 2,352 億 9,010 萬餘元，約 2.71%。茲按公務用、公共用及事業用財產 3 部分，分述如次：

（1）公務用財產

本年度總決算財產目錄列公務用財產總值 4 兆 7,784 億 6,988 萬餘元（其中珍貴財產總值 1,186 億 1,785 萬餘元），占國有財產總值約 48.65%，較 106 年度決算列數 4 兆 5,321 億 1,108 萬餘元，增加 2,463 億 5,879 萬餘元，約 5.44%，主要係交通作業基金增建國道高速公路工程設施、國防部等機關經營部分公用土地之公告地價調升，及經濟部水利署增置水庫土地改良物等財產。

（2）公共用財產

本年度總決算財產目錄列公共用財產總值 2 兆 294 億 4,056 萬餘元（其中珍貴財產總值 21 億 1,183 萬餘元），占國有財產總值 20.66%，較 106 年度決算列數 2 兆 784 億 3,350 萬餘元，減少 489 億 9,293 萬餘元，約 2.36%，主要係部分國有林地之公告地價調降，及地方政府廢止撥用已無公用需要之土地等。

（3）事業用財產

本年度總決算財產目錄列事業用財產總值 2 兆 995 億 5,662 萬餘元（其中珍貴財產總值 461 億 344 萬餘元），占國有財產總值 21.38%，較 106 年度決算列數 2 兆 616 億 3,238 萬餘元，增加 379 億 2,423 萬餘元，約 1.84%，主要係認列營業基金營運獲利之權益評價調整，及交通部臺灣鐵路管理局新建房屋建築完工結算入帳等。

2. 非公用財產

本年度總決算財產目錄列非公用財產總值 9,137 億 3,601 萬餘元（其中珍貴財產總值 170 億 2,692 萬餘元），占國有財產總值 9.30%，較 106 年度決算列數 9,544 億 7,653 萬餘元，減少 407 億 4,051 萬餘元，約 4.27%，主要係財政部國有財產署將國有非公用土地撥交需地機關接管及部分公告地價調降等。

附：中央政府投資民營事業效益之調查

依據審計法第 79 條：「審計機關對於公私合營之事業，及受公款補助之私人團體應行審計事務，得參照本法之規定執行之。」及審計法施行細則第 77 條：「審計機關對於公私合營事業，除本法第 47 條第 2 及第 3 兩款已有規定者外，其政府資本額在 50% 以下者，及受公款補助之私人團體，應行審計事務，得參照本法規定，另訂審核辦法。」規定，審計部訂定審計機關審核公私合營事業辦法，歷年來本部對政府投資民營事業均依上開辦法及行政院訂頒中央政府特種基金參加民營事業投資管理要點等規定辦理審核。

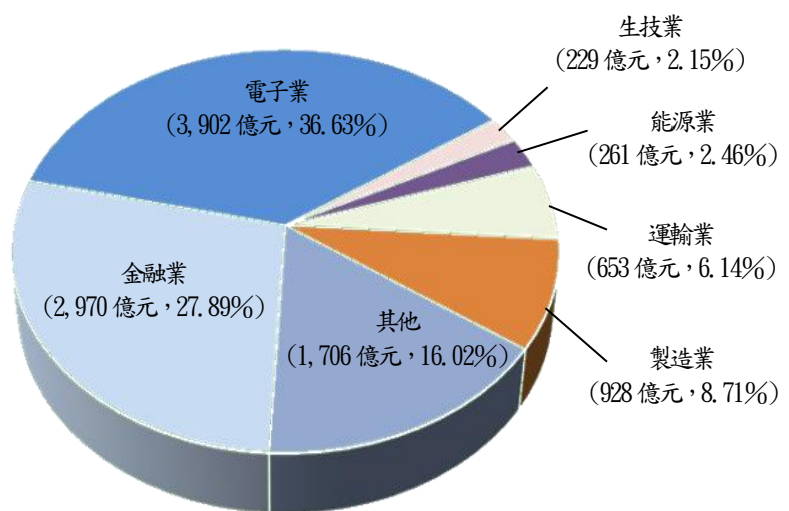
一、調查經過

本年度對中央政府（含所屬營業及非營業特種基金暨已結束事業，下同）投資民營事業之調查，係以各該單位依預算法之規定編有預算，或因事實需要，由各主管機關核准之投資民營事業為對象，至各單位基於理財目的，於集中市場零星購入，或因技術移轉及受贈之企業股票，則不在本項調查範圍內。調查方式，平時係依據各主管機關所彙送各民營事業最近年度財務報告書及對公股代表處理重大事項之核示資料等，予以書面審核，每年度並設計投資民營事業調查表，就各事業最近年度營業概況、參加投資機關、實際投資金額及股利分配情形等重要事項，於查核決算時一併查察。

二、調查結果

中央政府投資之民營事業，截至 107 年底止，計有 164 家（因部分普通公務機關、營業基金、非營業特種基金，或已結束事業投資同一民營事業，重疊部分經予扣除，各主管別投資家數合計加總不等於中央政府總投資家數），其中 155 家（含 107 年底淨值由負轉正之臺灣中華日報社公司，未含已於本年度清算完結之台耀石化材料科技公司及國光石化科技公司）係以前年度投資，本年度新增投資三顧公司、聯合再生能源公司、台杉水牛二號生技創投有限合夥、雅博公司、臺灣金融聯合都市更新服務公司、臺灣風能訓練公司、臺印貨櫃倉儲物流公司、台源國際控股公司及可寧衛蘇伊士環境資源公司等 9 家。本年度期末實際總投資金額 1 兆 652 億 5,518 萬餘元，合計持股面額為 3,455 億 3,962 萬餘元，占各該民營事業期末實收資本總額 2 兆 7,712 億 3,902 萬餘元之比率為 12.47%，其中以投資電子業金額 3,902 億 2,368 萬餘元最高，金融業金額 2,970 億 8,312 萬餘元次

圖 1 中央政府投資民營事業各行業別期末投資情形圖



註：1. 資料時間：107 年 12 月 31 日。

2. 資料來源：整理自各主管機關查填資料。

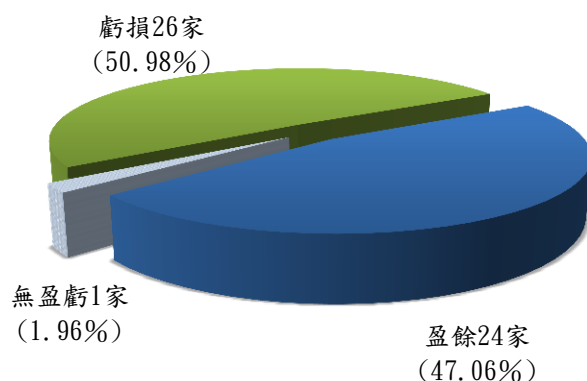
之(圖1)。另依164家民營事業本年度財務報告資料統計，除屬代收代付性質，無盈虧，或停止營業，或已結束營業清算中，或法院裁定破產等5家外，其餘獲有盈餘者114家，虧損者45家，決算本期淨利6,999億8,423萬餘元，獲配股利534億922萬餘元(含股票股利38億8,668萬餘元)，投資報酬率為5.13%。茲就投資之民營事業，最近年度經營概況及股利分配情形，依主管別說明如下：

(一) **行政院主管** 投資之民營事業計有財金資訊公司等52家，其中47家係以前年度投資，三顧公司、雅博公司、聯合再生能源公司、台灣國際造船公司及台杉水牛二號生技創投有限合夥等5家係本年度新增投資。期末實際投資金額為4,634億525萬餘元，本年度獲配股利165億2,937萬餘元(含股票股利1億820萬餘元)，投資報酬率為3.50%。茲按投資機關性質歸類如次：

1. **行政院所屬營業基金投資**：投資之民營事業僅以前年度投資之財金資訊公司1家，期末實際投資金額為24億6,614萬餘元，本年度獲配股利5億1,182萬餘元，投資報酬率為20.75%，財金資訊公司本年度營運結果獲有盈餘。

2. **行政院所屬非營業特種基金投資**：計有51家民營事業，其中46家係以前年度投資，三顧公司、雅博公司、聯合再生能源公司、台灣國際造船公司及台杉水牛二號生技創投有限合夥等5家係本年度新增投資。期末實際投資金額為4,609億3,910萬餘元，本年度獲配股利160億1,755萬餘元(含股票股利1億820萬餘元)，投資報酬率為3.41%。又各民營事業本年度營運結果，計有26家事業發生虧損，其中虧損占權益比率達50%以上者計有藥華醫藥公司、普生公司、台灣國際造船公司等3家，主要係尚處新藥研發階段，或銷售未如預期，或造船業產能過剩船價偏低等所致；虧損占權益比率10%以上，未達50%者計有國光生物科技公司、太景醫藥研發控股公司、陽明海運公司、永昕生物醫藥公司、聯亞生技開發公司、台康生技公司、Gogoro Inc.、寶德能源科技公司、台灣花卉生物技術公司、達輝光電公司等10家，主要係尚處新藥研發階段、業務擴展期、試車階段，或海運運價下跌，或市場銷量及客戶訂單減少等所致；虧損占權益比率未達10%者計有中裕新藥公司、三顧公司、華擎機械工業公司、太極影音科技公司、台杉水牛二號生技創投有限合夥、台杉水牛投資公司、如興公司、聯合再生能源公司、全球創業投資公司、得藝文創國際公司、利翔航太電子公司、理想大地公司等12家，主要係客戶訂單減少，或產品價格下跌，或尚處投資初期，或投資狀況未如預期等所致；另緯華航太工業公司淨值已為負值。又保利銖光電公司1家，已結束營運清算中，無營收；其餘台灣積體電路製造公司等24家，則分別獲有盈餘(圖2)。上述民營事業股利之分配，其中台灣國際造船公司等29家，因106年度營運發生虧損，或彌補以前年度虧損，或盈餘

圖2 行政院所屬非營業特種基金投資民營事業51家營運績效概況圖



註：1. 資料時間：107 年度。

2. 資料來源：整理自國家發展委員會查填資料。

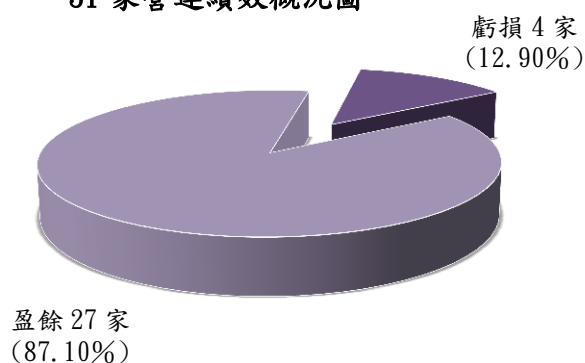
保留暫不分配，或本年度新增投資，或已結束營業辦理清算中等，未配發股利；其餘台灣積體電路製造公司等 22 家則有配發股利。

(二) **財政部主管** 投資之民營事業計有兆豐金融控股公司等 38 家，其中 37 家(含 107 年底淨值由負轉正之臺灣中華日報社公司)係以前年度投資，臺灣金融聯合都市更新服務公司係本年度新增投資。期末實際投資金額為 2,540 億 5,281 萬餘元，本年度獲配股利 141 億 7,157 萬餘元(含股票股利 34 億 7,818 萬餘元)，投資報酬率為 5.96%。茲按投資機關性質歸類如次：

1. **財政部直接投資**：計有 11 家民營事業，均係以前年度投資。期末實際投資金額為 1,349 億 4,817 萬餘元，本年度獲配股利 79 億 5,529 萬餘元(含股票股利 17 億 4,962 萬餘元)，投資報酬率為 6.19%。又各民營事業本年度營運結果，有臺灣工礦公司 1 家停止營業中，且淨值已為負值；其餘中央再保險公司等 10 家，分別獲有盈餘。上述民營事業股利之分配，其中臺灣工礦公司等 3 家，因停止營業中，或盈餘提列資本公積等，未配發股利；其餘中央再保險公司等 8 家則有配發股利。

2. **財政部所屬營業基金投資**：計有 31 家民營事業，其中 30 家(含 107 年底淨值由負轉正之臺灣中華日報社公司)係以前年度投資，臺灣金融聯合都市更新服務公司係本年度新增投資。期末實際投資金額為 1,191 億 463 萬餘元，本年度獲配股利 62 億 1,627 萬餘元(含股票股利 17 億 2,856 萬餘元)，投資報酬率為 5.68%。又各民營事業本年度營運結果，計有唐榮鐵工廠公司、臺灣中華日報社公司、臺灣行動支付公司及臺灣金融聯合都市更新服務公司等 4 家發生虧損，虧損占權益之比率分別為 26.45%、17.16%、6.74%及 6.43%，主要係市場需求下跌，或營運尚處業務拓展階段，或本年度新成立事業等所致；其餘臺灣聯合銀行等 27 家，分別獲有盈餘(圖 3)。上述民營事業股利之分配，其中臺灣聯合銀行等 9 家，因 106 年度營運發生虧損，或彌補以前年度虧損，或盈餘保留暫不分配，或本年度新增投資等，未配發股利；其餘臺灣期貨交易所公司等 22 家則有配發股利。

圖 3 財政部所屬營業基金投資民營事業
31 家營運績效概況圖



註：1. 資料時間：107 年度。

2. 資料來源：整理自財政部查填資料。

(三) **教育部主管** 投資之民營事業僅該部所屬非營業特種基金以前年度投資之華南金融控股公司 1 家，期末實際投資金額為 8,010 萬餘元，本年度獲配股利 416 萬餘元(含股票股利 197 萬餘元)，投資報酬率為 5.67%，華南金融控股公司本年度營運結果獲有盈餘。

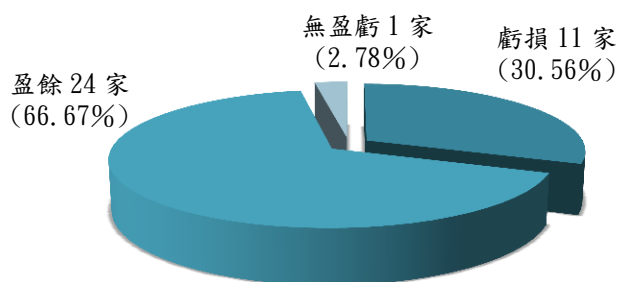
(四) **經濟部主管** 投資之民營事業計有台灣國際造船公司等 47 家，其中 46 家(未含已於本年度清算完結之台耀石化材料科技公司及國光石化科技公司)係以前年度投資，臺灣風能訓練公司係本年度新增投資。期末實際投資金額為 1,381 億 2,157 萬餘元，本年度獲配股利 60 億 8,410 萬餘元(含股票股利 9,085 萬餘元)，投資報酬率為 4.81%。茲按投資機關性質歸類如次：

1. **經濟部直接投資**：計有 7 家民營事業，均係以前年度投資。期末實際投資金額為 921 億 4,397 萬餘元，本年度獲配股利 32 億 6,716 萬餘元，投資報酬率為 3.73%。又各民營事業本年度

營運結果，計有台灣國際造船公司、唐榮鐵工廠公司及華擎機械工業公司等 3 家發生虧損，虧損占權益之比率分別為 50.14%、26.45%及 5.80%，主要係市場景氣低迷船價未如預期，或市場需求下跌，或認列鉅額研發費用等所致；其餘臺鹽實業公司等 4 家，分別獲有盈餘。上述民營事業股利之分配，其中耀華玻璃公司管理委員會等 4 家，因部分股東滯留大陸無法召集股東會，或 106 年度營運發生虧損，或彌補以前年度虧損等，未配發股利；其餘臺鹽實業公司等 3 家則有配發股利。

2. 經濟部所屬營業基金投資：計有 36 家民營事業，其中 35 家（未含已於本年度清算完結之台耀石化材料科技公司及國光石化科技公司）係以前年度投資，臺灣風能訓練公司係本年度新增投資。期末實際投資金額為 454 億 768 萬餘元，本年度獲配股利 27 億 6,911 萬餘元（含股票股利 6,012 萬元），投資報酬率為 7.26%。又各民營事業本年度營運結果，計有 11 家事業發生虧損，其中虧損占權益比率 50%以上者計有曄揚公司及台灣國際造船公司等 2 家，主要係尚處建廠期間未營運，或市場景氣低迷船價未如預期等所致；虧損占權益比率 10%以上，未達 50%者計有太景醫藥研發控股公司、第五期生物技術發展基金、聯亞生技開發公司、台灣花卉生物技術公司、越台糖業公司及中殼潤滑油公司等 6 家，主要係結束營運清算中，或產品尚處研發階段，或投資績效未如預期，或全球庫存過剩糖價下跌等所致；虧損占權益比率未達 10%者計有臺灣風能訓練公司、華威天然氣航運公司及第四期生物科技發展基金等 3 家，主要係本年度新成立事業，或長期租船合約屆期，或投資績效未如預期等所致；另班卡拉礦業公司係代理股東開發及生產煤礦，屬代收代付性質，本身無損益；其餘卡達燃油添加劑公司等 24 家，分別獲有盈餘（圖 4）。上述民營事業股利之分配，其中台灣國際造船公司等 16 家，因 106 年度營運發生虧損，或盈餘保留暫不分配，或彌補以前年度虧損，或本年度新增投資，或結束營運清算中，或屬代收代付性質，本身無損益等，未配發股利；其餘臺灣證券交易所公司等 20 家則有配發股利。

圖 4 經濟部所屬營業基金投資民營事業
36 家營運績效概況圖



註：1. 資料時間：107 年度。
2. 資料來源：整理自經濟部查填資料。

3. 經濟部所屬非營業特種基金投資：

計有 5 家民營事業，均係以前年度投資。期末實際投資金額為 5 億 6,992 萬餘元，本年度獲配股利 4,782 萬餘元（含股票股利 3,073 萬餘元），投資報酬率為 8.20%。又各民營事業本年度營運結果，有台灣絲織開發公司 1 家發生虧損，虧損占權益之比率為 12.53%，主要係污水廠營運量未達經濟規模所致；其餘世正開發公司等 4 家，分別獲有盈餘。上述民營事業股利之分配，其中台灣絲織開發公司等 3 家，因 106 年度營運發生虧損，或彌補以前年度虧損等，未配發股利；其餘世正開發公司等 2 家則有配發股利。

（五）交通部主管 投資之民營事業計有中華電信公司等 14 家，其中 11 家係以前年度投資，臺印貨櫃倉儲物流公司、臺灣風能訓練公司及台源國際控股公司等 3 家係本年度新增投資。期末實際投資金額為 1,729 億 4,113 萬餘元，本年度獲配股利 150 億 9,866 萬餘元（含股票股利 141 萬餘元），投資報酬率為 8.97%。茲按投資機關性質歸類如次：

1. **交通部直接投資：**計有 4 家民營事業，均係以前年度投資。期末實際投資金額為 1,404 億 1,685 萬餘元，本年度獲配股利 132 億 2,986 萬餘元，投資報酬率為 9.65%。又各民營事業本年度營運結果，有陽明海運公司 1 家發生虧損，虧損占權益之比率為 26.95%，主要係海運運價下跌所致；其餘中華電信公司等 3 家，分別獲有盈餘。上述民營事業股利之分配，其中陽明海運公司因彌補以前年度虧損，未配發股利；其餘中華電信公司等 3 家則有配發股利。

2. **交通部所屬營業基金投資：**計有 10 家民營事業，其中 6 家係以前年度投資，臺印貨櫃倉儲物流公司、陽明海運公司、臺灣風能訓練公司及台源國際控股公司等 4 家係本年度新增投資。期末實際投資金額為 41 億 9,086 萬餘元，本年度獲配股利 5,380 萬餘元（含股票股利 141 萬餘元），投資報酬率為 0.94%。又各民營事業本年度營運結果，計有陽明海運公司、亞太電信公司、臺灣行動支付公司、臺灣風能訓練公司、臺印貨櫃倉儲物流公司及台源國際控股公司等 6 家發生虧損，虧損占權益之比率分別為 26.95%、10.59%、6.74%、6.59%、2.82%及 0.45%，主要係國內行動支付業務尚屬推展階段，或電信用戶未達經濟規模，或海運運價下跌，或本年度新增投資等所致；其餘臺灣期貨交易所公司等 4 家，分別獲有盈餘。上述民營事業股利之分配，其中臺灣行動支付公司等 7 家，因 106 年度營運發生虧損，或本年度新增投資等，未配發股利；其餘臺灣期貨交易所公司等 3 家則有配發股利。

3. **交通部所屬非營業特種基金投資：**投資之民營事業僅以前年度投資之台灣高速鐵路公司 1 家，期末實際投資金額為 283 億 3,340 萬餘元，本年度獲配股利 18 億 1,500 萬元，投資報酬率為 7.12%，台灣高速鐵路公司本年度營運結果獲有盈餘。

（六） **農業委員會主管** 投資之民營事業計有 3 家，均係該會以前年度直接投資。期末實際投資金額為 239 億 3,459 萬餘元，本年度獲配股利 7 億 94 萬餘元（含股票股利 9,955 萬餘元），投資報酬率為 2.99%。又各民營事業本年度營運結果，均獲有盈餘及配發股利。

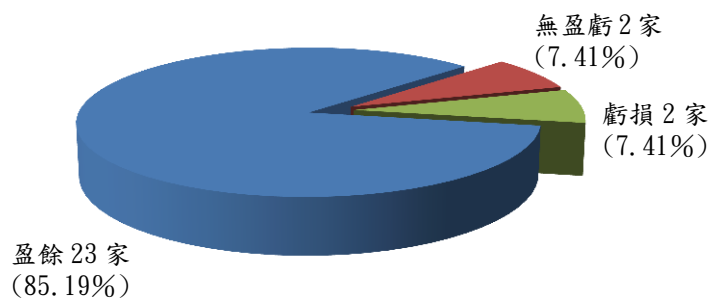
（七） **國軍退除役官兵輔導委員會主管** 投資之民營事業計有達榮環保公司等 33 家，其中 32 家係以前年度投資，可寧衛蘇伊士環境資源公司係本年度新增投資。期末實際投資金額為 127 億 1,970 萬餘元，本年度獲配股利 8 億 2,040 萬餘元（含股票股利 1 億 650 萬餘元），投資報酬率為 6.68%。茲按投資機關性質歸類如次：

1. **國軍退除役官兵輔導委員會所屬已結束事業投資：**計有 6 家民營事業，其中 5 家係以前年度投資，可寧衛蘇伊士環境資源公司係本年度新增投資。期末實際投資金額為 9 億 200 萬餘元，本年度獲配股利 2,487 萬餘元（含股票股利 1,080 萬餘元），投資報酬率為 2.72%。又各民營事業本年度營運結果，計有達榮環保公司及可寧衛蘇伊士環境資源公司等 2 家發生虧損，虧損占權益之比率分別為 3.27%及 2.70%，主要係本年度新成立事業，或與雲林縣政府終止「垃圾委託焚化處理契約」而未營運所致；其餘世正開發公司等 4 家，分別獲有盈餘。上述民營事業股利之分配，其中可寧衛蘇伊士環境資源公司等 3 家，因本年度新增投資，或 106 年度營運發生虧損，或彌補以前年度虧損等，未配發股利；其餘世正開發公司等 3 家則有配發股利。

2. **國軍退除役官兵輔導委員會所屬非營業特種基金投資：**計有 27 家民營事業，均係以前年度投資。期末實際投資金額為 118 億 1,770 萬餘元，本年度獲配股利 7 億 9,552 萬餘元（含股票股

利 9,570 萬餘元)，投資報酬率為 7.00%。又各民營事業本年度營運結果，計有泛亞工程建設公司及歐欣環保公司等 2 家發生虧損，虧損占權益之比率分別為 17.35% 及 3.74%，主要係部分工程停工營收減少，或尚未正式營運無營收所致；另欣欣電子公司及榮電公司等 2 家，已結束營運清算中，或由法院裁定破產清理債務中，無營收；其餘國華欣業公司等 23 家，分別獲有盈餘（圖 5）。上述民營事業股利之分配，其中歐欣環保公司等 3 家，因 106 年度營運發生虧損，或結束營運清算中，或由法院裁定破產清理債務中等，未配發股利；其餘泛亞工程建設公司等 24 家則有配發股利。

圖 5 國軍退除役官兵輔導委員會所屬非營業特種基金投資民營事業 27 家營運績效概況圖



註：1. 資料時間：107 年度。

2. 資料來源：整理自國軍退除役官兵輔導委員會查填資料。

三、審核處理情形

中央政府投資民營事業計 164 家，除屬代收代付性質，無盈虧，或停止營業，或已結束營業清算中，或法院裁定破產等 5 家外，餘獲有盈餘者 114 家，虧損者 45 家。對於各投資民營事業營運發生虧損或績效欠佳者，業經各主管機關責成投資機關派任之公股代表，注意加強督促改善營運，或重新檢討投資之效益、目的，並妥適處理，本部當賡續追蹤改善情形；至部分投資民營事業經營績效不彰，或發生重大違失，亦經函請各主管機關檢討改善。

（一） 行政院國家發展基金已建立釋股評估作業規範，惟釋股標的遴選結果間有與業務檢討評估意見未盡一致情形，且部分投資標的已未符投資目的，遲未清理持有股權，亟待研謀善策，以維護政府投資權益。

行政院國家發展基金（下稱國發基金）為制度化直接投資事業釋股作業，於 105 年 11 月訂定國發基金直接投資事業退場機制作業要點，訂有已無股利收益財政目的或其他政策意義；連續 5 年虧損之未上市（櫃）投資事業，且投資目的已不復達成；配合行政院政策及該基金管理會決議等遴選釋股標的原則。國發基金於 107 年 4 月辦理本年度釋股評估作業，以無股利收益財政目的、無政策上持有必要、配合行政院政策或該基金管理會決議，及監察院或管理機構查核意見等，作為遴選釋股標的原則，初步遴選 11 家為釋股標的。惟據國發基金有關各被投資事業應否撤資（或讓售）之業務檢討資料，另列有已達成政府投資目的，或因經營效益不彰，或持股比率偏低，無法有效管理監督，經評估宜出售股票或配合政策再次辦理公開標售等 5 家公司，卻未列入國發基金本年度初步遴選之釋股標的，相關遴選及評估結果間有與該基金業務檢討評估意見未臻一致情事。又前行政院開發基金（95 年與行政院中美經濟社會發展基金合併為國發基金）為配合政府發展航太工業之產業政策，於 89 年間投資緯華航太工業公司 7,500 萬元，協助該公司研發新型直升機及無人飛行載具，惟投資未滿 5 年，緯華航太工業公司即陷入嚴重虧損、研發工作停滯、員工大量離職等困境，無法依營運計畫書完成新產品之研發及後續量產銷售，未達成原訂促進國家航太工業發展政策之投資目標，且自 103 年度起已

停止營運，投資目的不復存在，加以該公司近年未依公司法規定定期舉辦股東會，影響基金權益。以上經函請國家發展委員會督促審酌實務檢討現行遴選釋股標的原則，俾使初步遴選結果能切實反映投資民營事業效益，暨審慎評估申請投資之公司研發及生產計畫執行能量，以提高投資目的達成之可能性，及積極清理無法達成投資目的之持有股權。據復：將依國發基金直接投資事業退場機制作業要點規定，召開釋股政策評估會議審議釋股必要性、優先順序及委託鑑價等，並密切注意經濟環境變化情形，俾供遴選釋股標的之參考。另於審議新投資案時，均請學者專家及相關主管機關提供意見，期符合投資目的及降低投資風險，並將積極依退場機制相關規定處理緯華航太工業公司股票，以維護政府投資權益。

(二) 財政部所屬金融事業投資民營事業整體獲有盈餘，惟本年度獲配股利衰退，且部分事業營運發生虧損或獲利下滑，允宜督促檢討改善，以提升投資績效。

財政部所屬部分金融事業投資之民營事業經營績效欠佳，影響投資效益，迭經本部函請財政部督促檢討改善，據復已責成各事業公股代表掌握經營資訊，並定期檢討投資事業經營績效。經追蹤結果，截至 107 年底止，財政部所屬金融事業投資之民營事業計 30 家，帳列投資金額為 1,190 億 4,104 萬餘元（含依國際財務報導準則公報認列之評價調整數），本年度計獲配現金及股票股利 62 億 1,270 萬餘元，挹注所屬金融事業盈餘甚豐，惟較 106 年度獲配股利 66 億 91 萬餘元衰退；又其中臺灣行動支付公司因推展業務提供優惠及開發系統等，自 103 年成立迄至 107 年底已連續虧損 5 年；臺灣中華日報社公司因報業環境欠佳，廣告量減少而持續虧損；唐榮鐵工廠公司因市場需求下滑等，本年度營運由盈轉虧，且累積虧損已逾實收資本二分之一；臺灣金融聯合都市更新服務公司因尚處草創時期，營收不敷支應成本費用，本年度營運發生虧損；中國信託金融控股公司、國泰金融控股公司、臺灣產物保險公司、中影公司、臺灣聯合銀行、台北外匯經紀公司、保德信證券投資信託公司、中國建築經理公司、金財通商務科技服務公司及陽光資產管理公司等 10 家，本年度獲利較 106 年度下滑，且臺灣聯合銀行淨利衰退幅度近 5 成，影響投資效益（表 1），經函請財政部責成公股代表督導投資事業檢討營運虧損或獲利衰退原因，擬訂改善計畫並落實執行。據復：將持續依中央政府特種基金參加民營事業投資管理要點規定，按年檢討經營績效及投資之必要性，並責成各事業公股代表定期報告具主導權事業虧損改善情形，以提升投資績效。

表 1 財政部所屬金融事業投資民營事業營運欠佳情形簡表

單位：新臺幣百萬元、%

類別	投資民營事業名稱	107 年底		本期淨利（淨損）	
		投資金額	持股比率	106 年度	107 年度
持續虧損	臺灣行動支付公司	14	4.00	- 63	- 27
	臺灣中華日報社公司	0.32	0.21	- 16	- 37
由盈轉虧	唐榮鐵工廠公司	1,017	21.37	243	- 1,441
成立初年虧損	臺灣金融聯合都市更新服務公司	72	15.00	—	- 30
盈餘較上年度減少	中國信託金融控股公司	6,901	1.72	37,224	36,035
	國泰金融控股公司	2,985	0.45	56,673	51,822
	臺灣產物保險公司	1,463	20.67	851	560
	中影公司	1,088	14.39	112	85

表 1 財政部所屬金融事業投資民營事業營運欠佳情形簡表（續）

單位：新臺幣百萬元、%

類 別	投 資 民 營 事 業 名 稱	1 0 7 年 底		本 期 淨 利 （ 淨 損 ）	
		投 資 金 額	持 股 比 率	1 0 6 年 度	1 0 7 年 度
盈餘較上 年度減少	臺灣聯合銀行	177	9.98	121	61
	台北外匯經紀公司	176	14.12	154	152
	保德信證券投資信託公司	142	8.77	206	134
	中國建築經理公司	67	10.00	19	15
	金財通商務科技服務公司	16	3.33	42	41
	陽光資產管理公司	1	1.25	8	8

註：1. 投資金額含依國際財務報導準則公報認列之評價調整數。

2. 資料來源：整理自財政部提供所屬金融事業投資民營事業營運情形表資料。

（三）交通部暨所屬投資民營事業雖有獲利，惟部分事業營運績效欠佳，允宜加強督促檢討改善，以提升投資效益。

交通部暨所屬營業及非營業特種基金為配合國家政策及活絡經濟，扶植中小企業暨促進資本市場健全發展，投資中華電信公司等 14 家民營事業，本年度期末實際投資金額達 1,729 億 4,113 萬餘元。經查交通部暨所屬投資民營事業營運績效，核有：

：1. 交通部投資中華電信公司持股比率 35.29%，該公司歷年均配發現金股利，惟營業收入自 105 年度之 2,299 億餘元，下降至本年度之 2,154 億餘元，另近 3 年度（105 至 107 年度）該公司應收帳款週轉率、平均收現日數、不動產、廠房及設備週轉率、總資產週轉率、資產報酬率、權益報酬率及純益率等各項經營及獲利能力比率多呈逐年衰退趨勢（表 2）；2. 交通部投資之陽明海運公司長年虧損，為改善財務結構，於 106 年度先辦理減資彌補累積虧損，再對外辦理現金增資，嗣國發基金及臺灣港務公司認購相關股份，政府投資陽明海運公司

表 2 中華電信公司各項財務比率明細表

年度		105	106	107
財務比率	應收款項週轉率(次)	7.53	6.80	6.45
	平均收現日數	48.47	53.67	56.58
經營能力	存貨週轉率(次)	6.69	6.93	4.06
	平均銷貨日數	54.55	52.66	89.90
	不動產、廠房及設備週轉率(次)	0.78	0.78	0.75
	總資產週轉率(次)	0.51	0.51	0.47
	資產報酬率(%)	9.17	8.92	7.94
獲利能力	權益報酬率(%)	11.07	10.75	9.59
	純益率(%)	17.93	17.60	16.92
	每股盈餘(元)	5.16	5.01	4.58

資料來源：整理自公開資訊觀測站資料。

總持股比率達 45.08%。惟陽明海運公司改善財務結構後，106 年度雖有獲利，本年度卻由盈轉虧，每股虧損金額達 2.53 元，嚴重影響政府投資效益；3. 交通部臺灣鐵路管理局投資之亞太電信公司連年發生鉅額虧損，績效不彰，亟待檢討有無達到原定投資目的及是否具繼續投資價值等待改善事項，經函請交通部責成公股代表加強監督投資事業之資產運用效能及營運策略，督促檢討強化經營及獲利能力，以提升政府投資收益。據復：將促請公股代表督促績效欠佳事業強化經營能力，檢討並落實各項開源節流措施，暨提出改善營運虧損之作為，另交通部臺灣鐵路管理局每年均向亞太電信公司收取管溝補償金及房舍租金，尚具繼續投資價值，將持續注意該公司治理及營運情形。

（四）經濟部投資耀華玻璃公司管理委員會轉投資民營事業整體獲有盈餘，惟獲利衰退且部分事業經營績效持續欠佳甚或趨劣，亟待督促公股代表督導改善營運，並檢討投資目的及效益妥處。

耀華玻璃公司管理委員會（下稱耀管會）係由經濟部報經行政院於 41 年核准成立，訂定組織規程，負責保管及運用耀華玻璃公司在臺資產，惟部分投資之民營事業營運績效欠佳，迭經本部函請經濟部積極督促檢討改善，據復將要求耀管會針對連續虧損事業研提公開標售或清算等撤資方案，並將持續督促公股代表加強營運管理，以提升營運績效。經追蹤結果，截至 107 年底止，耀管會經管耀華玻璃公司投資民營事業計有台灣積體電路製造公司等 32 家，其中 29 家係以前年度投資，本年度新增投

表 3 耀管會投資民營事業營運欠佳情形簡表

單位：新臺幣百萬元、%

類別	投資民營事業名稱	1 0 7 年 底		本期淨利（淨損）	
		投資金額	持股比率	106 年度	107 年度
甫投資即虧損	1. 台灣國際造船公司	1,263	8.04		- 3,100
	2. 聯合再生能源公司	1,390	6.64		- 463
	3. 台康生技公司	318	6.68		- 367
由盈轉虧	1. 第六期生物科技發展基金	207	4.31	294	- 798
	2. 太景醫藥研發控股公司	261	6.06	746	- 343
	3. 第四期生物科技發展基金	303	23.87	9	- 0.48
虧損增加	1. 寶德能源科技公司	585	11.18	- 589	- 1,565
	2. 藥華醫藥公司	96	4.41	- 872	- 1,039
	3. 聯亞生技開發公司	350	9.99	- 766	- 966
	4. 聯合生物製藥公司	480	4.56	- 567	- 686
	5. 第五期生物科技發展基金	316	8.50	- 94	- 197
	6. 台灣花卉生物技術公司	56	9.85	- 27	- 67
	7. 緯華航太工業公司	12	5.95	- 0.85	- 2
虧損減少，惟仍虧損	1. 國光生物科技公司	483	7.16	- 776	- 665
	2. 全球策略薩摩亞公司	162	24.51	- 627	- 15
	3. Taicom Capital Ltd.	1,553	57.14	- 40	- 10
	4. 第二期生物科技發展基金	342	36.67	- 1	- 0.30
盈餘減少	1. 台翔航太工業公司	4	0.31	100	7
	2. 公準精密工業公司	99	9.68	89	83
	3. 聯華電子公司	—	0.88	6,631	2,643
	4. Cisco System Inc.	6	0.00	285,195	3,380

註：1. 外幣係按各該年度 12 月底臺灣銀行公司外幣結帳價格換算為新臺幣。

2. 資料來源：整理自耀管會提供資料。

資台灣國際造船公司等 3 家，期末實際投資總額為 104 億 1,783 萬餘元，獲致淨投資收益 1 億 496 萬餘元【請參閱審核報告（附冊一營業部分）丙、伍、耀華玻璃股份有限公司管理委員會收支之審核】，較 106 年度減少 6 億 4,728 萬餘元，約 86.04%，主要係認列寶德能源科技等公司投資損失所致。又其各投資民營事業本年度營運情形，計有中華開發金融控股公司等 7 家之盈餘較 106 年度成長，其餘 25 家投資事業存有已清算或停止營業者 4 家、甫投資即發生虧損者 3 家、由盈轉虧者 3 家、繼續虧損者 11 家（包括虧損增加者 7 家、虧損減少者 4 家）、盈餘減少者 4 家（表 3）等情事，主要係受大陸地區太陽能廠低價競爭、尚處新藥研發或建廠階段、投資發生損失及產品尚未獲藥證上市等所致，且近 3 年度（105 至 107 年度）新增投資案（105 年度有寶德能源科技公司 1 家、106 年度有聯合生物製藥公司 1 家、本年度計有台灣國際造船、聯合再生能源及台康生技等 3 家公司），投資後迄本年度均呈現虧損情事。以上經函請經濟部督促耀管會責成公股代表持續督導改善營運管理，並就連年虧損事業確實檢討投資目的、效益，妥適處理，俾提升投資績效，暨密切注意清算或停業事業清理狀況，適時採行保全措施，以維護投資權益。據復：已要求耀管會依據持股比率爭取投資事業之董事或監察人席次，俾加強督促投資事業加速研發進度、導入利基型商品及拓展業務等改善措施，並針對部分連續虧損事業研提清算撤資方案，以提高投資效益及保障投資權益。

茲將中央政府投資民營事業最近年度營運之重要資料，列表如次：

中央政府投資民營事業彙總表

中華民國107年度

單位：新臺幣千元、%

參加投資主管機關別	民營事業最近年度之 本期淨利（淨損）	參加投資機關投資及報酬率情形		
		占有率	期末實際 投資金額	報酬率
總計	699,984,237	12.47	1,065,255,181	5.13
行政院主管				
合計	464,188,561	5.08	463,405,255	3.50
營業基金	1,997,504	37.00	2,466,145	20.75
非營業特種基金	462,191,056	4.93	460,939,109	3.41
財政部主管				
合計	261,579,829	9.01	254,052,811	5.96
直接投資	127,601,550	8.09	134,948,175	6.19
營業基金	201,665,899	6.16	119,104,635	5.68
教育部主管				
合計	14,621,435	0.04	80,109	5.67
非營業特種基金	14,621,435	0.04	80,109	5.67
經濟部主管				
合計	50,071,078	13.60	138,121,574	4.81
直接投資	26,058,707	20.91	92,143,972	3.73
營業基金	20,653,033	8.57	45,407,681	7.26
非營業特種基金	259,251	19.56	569,920	8.20
交通部主管				
合計	43,440,724	29.46	172,941,131	8.97
直接投資	31,401,621	31.67	140,416,857	9.65
營業基金	- 4,963,633	7.40	4,190,866	0.94
非營業特種基金	10,696,381	43.00	28,333,407	7.12
行政院農業委員會主管				
合計	3,469,330	35.31	23,934,591	2.99
直接投資	3,469,330	35.31	23,934,591	2.99
國軍退除役官兵輔導委員會主管				
合計	3,560,748	26.85	12,719,707	6.68
已結束事業	322,419	11.56	902,004	2.72
非營業特種基金	3,238,329	33.66	11,817,703	7.00

註：1. 因部分普通公務機關、營業基金、非營業特種基金，或已結束事業投資同一民營事業，重疊部分經予扣除，故民營事業最近年度之本期淨利（淨損）欄內各主管機關項下小計數據加總或不等於合計，各主管機關合計加總不等於總計。

2. 期末實際投資金額包含依企業會計準則公報或國際財務報導準則公報認列之評價調整數。

3. 資料來源：整理自各主管機關查填資料。

中央政府投資民營事業明細表

中華民國107年度

單位：新臺幣千元、%

參 加 投 資 機 關	民 營 事 業 最 近 年 度 營 業 決 算 概 況					參加投資機關投資及報酬情形			本 年 度 未 獲 配 股 利 原 因	
	營運績效歸類 及公司名稱	營 業 績				占有率	期末實際 投資金額	報酬率		
		本期淨利 (淨 損)	每股盈餘 (元 / 股)	資 產 報 酬 率	股 東 權 益 報 酬 率					
行 政 院 主 管 營 業 基 金	總 計	699,984,237				12.47	1,065,255,181	5.13		
	合 計	464,188,561				5.08	463,405,255	3.50		
	小 計	1,997,504				37.00	2,466,145	20.75		
中 央 銀 行 非 營 業 特 種 基 金	獲有盈餘之事業									
	財金資訊公司	1,997,504	3.83	16.15	17.36	37.00	2,466,145	20.75		
	小 計	462,191,056				4.93	460,939,109	3.41		
行政院國家發展基金	一、發生虧損之事業									
	台灣國際塑公司	- 3,100,084	- 8.87	- 13.74	- 50.14	8.04	762,000	—		本年度新增投資。
	Gogoro Inc.	- 1,356,015	- 6.26	- 9.51	- 18.48	4.54	1,002,600	—		106 年度虧損。
	聯亞生技開發公司	- 966,684	- 5.54	- 15.50	- 24.76	19.98	—	—		106 年度虧損。
	藥華醫藥公司	- 1,039,760	- 4.76	- 32.12	- 381.72	10.07	3,850,568	—		106 年度虧損。
	台康生技公司	- 367,787	- 2.97	- 15.75	- 22.76	7.82	199,492	—		106 年度虧損。
	國光生技公司	- 665,914	- 2.59	- 11.66	- 31.67	13.35	644,472	—		106 年度虧損。
	陽明海運公司	- 6,306,355	- 2.53	- 4.62	- 26.95	19.80	4,048,000	—		彌補以前年度虧損。
	永昕生物醫藥公司	- 274,430	- 2.50	- 22.57	- 26.76	4.04	114,666	—		106 年度虧損。
	普生公司	- 69,225	- 1.81	- 22.72	- 52.47	1.17	4,536	—		106 年度虧損。
	中裕新藥公司	- 321,710	- 1.28	- 6.92	- 7.68	15.89	6,608,746	—		106 年度虧損。
	寶德能源科技公司	- 1,565,744	- 1.25	- 7.26	- 14.19	11.18	1,305,526	—		106 年度虧損。
	台灣花卉生物技術公司	- 67,700	- 1.19	- 12.88	- 13.11	6.57	37,335	—		106 年度虧損。
	三顧公司	- 57,744	- 1.01	- 5.52	- 6.91	4.79	166,620	—		本年度新增投資。
	鈺捷開發公司	- 23,010	- 0.99	- 2.09	- 2.10	30.52	421,747	1.07		
	達輝光電公司	- 275,527	- 0.59	- 5.35	- 11.16	20.28	458,133	—		106 年度虧損。
	如興公司	- 471,713	- 0.52	- 1.83	- 3.42	8.86	1,152,000	—		106 年度虧損。
	太景醫藥研發 控股公司	- 343,210	- 0.48	- 25.33	- 27.26	12.00	1,462,667	—		盈餘保留暫不分配。
	得藝文創國際公司	- 1,324	- 0.48	- 1.76	- 1.85	7.07	1,943	6.18		
	台外牛投資公司	- 93,638	- 0.40	- 4.11	- 4.12	34.41	798,244	—		106 年度虧損。
	聯合再生能源公司	- 463,609	- 0.34	- 1.00	- 2.50	6.64	1,308,752	—		本年度新增投資。
	華聯機械工業公司	- 57,045	- 0.34	- 4.54	- 5.80	18.95	320,000	—		彌補以前年度虧損。
	太環箔科技公司	- 13,623	- 0.31	- 2.54	- 5.25	18.22	207,617	—		106 年度虧損。
	台杉水牛二號生 技創投有限合夥	- 63,490	- 0.22	- 4.40	- 4.40	33.89	1,000,000	—		本年度新增投資。
	利航航太電子公司	- 6,133	- 0.16	- 1.42	- 1.63	14.84	58,697	—		106 年度虧損。
	緯華航太工業公司	- 2,783	- 0.13	- 11.10	—	8.93	3	—		106 年度虧損。
	理想大地公司	- 70,369	- 0.09	- 0.90	- 1.16	10.26	450,000	—		106 年度虧損。

中央政府投資民營事業明細表(續)

中華民國107年度

單位：新臺幣千元、%

參 加 投 資 機 關	民 營 事 業 最 近 年 度 營 業 決 算 概 況					參 加 投 資 機 關 投 資 及 報 酬 率 情 形			本 年 度 未 獲 配 股 利 原 因
	營運績效歸類 及 公 司 名 稱	營 業 績				佔 有 率	期 末 實 際 投 資 金 額	報 酬 率	
		本 期 淨 利 (淨 損)	每 股 盈 餘 (元 / 股)	資 產 報 酬 率	股 東 權 益 報 酬 率				
	二、獲有盈餘之事業								
行政院國家發展基金	台灣積體電路製造公司	351,184,406	13.54	17.21	21.95	6.37	372,761,468	3.49	
行政院國家發展基金	豐達科技公司	301,004	5.72	7.06	18.58	7.17	226,013	3.95	
行政院國家發展基金	鍊寶科技公司	340,445	5.66	9.32	25.79	0.23	596	68.69	
行政院國家發展基金	中華電信公司	36,456,171	4.58	7.94	9.59	0.16	1,397,986	4.52	
行政院國家發展基金	世界先進積體電路公司	6,166,269	3.76	17.14	21.52	16.72	16,304,760	4.55	
行政院國家發展基金	台安生物科技公司	15,726	2.91	15.83	18.91	30.00	19,675	43.56	
行政院國家發展基金	信東生技公司	403,304	2.77	6.97	15.27	10.76	113,476	26.58	
行政院國家發展基金	兆豐金融控股公司	28,093,445	2.07	0.79	9.18	6.11	21,560,909	6.24	
行政院國家發展基金	台灣奇異公司	10,696,381	1.90	2.45	16.15	2.13	3,666,000	3.19	
行政院國家發展基金	中國鋼鐵公司	27,886,609	1.58	4.16	8.27	0.10	393,313	4.04	
行政院國家發展基金	彰化商業銀行公司	12,646,534	1.29	0.61	8.39	2.75	4,629,752	5.14	
行政院國家發展基金	雅博公司	109,317	1.24	3.82	6.02	5.95	147,000	—	本年度新增投資。
行政院國家發展基金	月眉國際開發公司	568,491	1.15	8.19	15.80	—	—	—	彌補以前年度虧損。
行政院國家發展基金	波若威科技公司	72,209	1.01	3.09	4.98	4.03	115,410	1.26	
行政院國家發展基金	晶心科技公司	41,567	0.97	3.43	3.55	10.32	491,114	22.37	
行政院國家發展基金	智擎生技製藥公司	129,362	0.88	3.25	3.40	15.33	2,552,178	1.31	
行政院國家發展基金	健亞生物科技公司	57,853	0.58	3.06	3.66	26.54	95,859	7.81	
行政院國家發展基金	台灣神隆公司	442,978	0.56	3.51	4.23	13.85	2,645,367	1.35	
行政院國家發展基金	台杉投資管理顧問公司	43,430	0.34	29.10	32.60	39.68	44,160	—	106 年度虧損。
行政院國家發展基金	中華航空公司	2,272,684	0.33	1.00	3.81	9.59	5,717,255	1.87	
行政院國家發展基金	高雄捷運公司	71,681	0.26	1.11	2.35	13.84	385,606	1.00	
行政院國家發展基金	群創光電公司	2,222,762	0.22	0.54	0.86	0.04	42,543	0.81	
行政院國家發展基金	台灣航太工業公司	7,381	0.05	0.40	0.40	49.00	1,129,868	4.16	
行政院國家發展基金	一卡通票證公司	5,676	0.05	0.24	0.66	8.77	100,000	—	106 年度虧損。
	三、其他								
行政院國家發展基金	保利鍊光電公司	14.56	14,418	—	結束營運清算中。
財 政 部 主 管	合 計	261,579,829				9.01	254,052,811	5.96	
直 接 投 資	小 計	127,601,550				8.09	134,948,175	6.19	
	一、獲有盈餘之事業								
財 政 部	兆豐金融控股公司	28,093,445	2.07	0.79	9.18	8.40	26,408,643	6.82	
財 政 部	關貿網路公司	280,025	1.87	10.00	13.13	36.11	777,946	10.71	
財 政 部	中央再保險公司	1,050,070	1.78	2.85	9.35	20.39	2,283,430	7.27	
財 政 部	第一金融控股公司	17,332,199	1.40	0.62	8.72	11.49	23,589,323	6.37	

中央政府投資民營事業明細表(續)

中華民國107年度

單位：新臺幣千元、%

參 加 投 資 機 關	民 營 事 業 最 近 年 度 營 業 決 算 概 況						參 加 投 資 機 關 投 資 及 報 酬 率 情 形			本 年 度 未 獲 配 股 利 原 因
	營運績效歸類 及 公 司 名 稱	經 營 業 績				占有率	期 末 實 際 投 資 金 額	報 酬 率		
		本期淨利 (淨 損)	每股盈餘 (元 / 股)	資 產 報 酬 率	股 東 權 益 報 酬 率					
財 政 部	彰化商業銀行公司	12,646,534	1.29	0.61	8.39	12.19	19,115,801	5.51		
財 政 部	華南金融控股公司	14,621,435	1.27	0.56	8.64	1.70	2,959,333	6.39		
財 政 部	合作金庫金融控股公司	16,016,254	1.24	0.46	7.66	26.06	54,326,888	6.38		
財 政 部	臺灣中小企業銀行公司	7,640,541	1.19	0.48	9.51	2.21	1,878,724	5.42		
財 政 部	亞洲開發銀行	23,051,250	未發行股票	0.39	1.47	—	2,270,758	—	盈餘提列資本公積。	
財 政 部	中美洲銀行	6,869,794	未發行股票	2.06	6.99	—	1,325,187	—	盈餘提列資本公積。	
	二、其他									
財 政 部	臺灣工礦公司	0.47	12,138	—	停止營業。	
營 業 基 金	小 計	201,665,899				6.16	119,104,635	5.68		
	一、發生虧損之事業									
臺灣金融控股股份有限公司-臺銀子公司	唐榮鐵工廠公司	- 1,441,675	- 4.12	- 7.47	- 26.45	21.37	1,017,750	—	彌補以前年度虧損。	
臺灣金融控股股份有限公司-臺銀子公司	臺灣中華日報社公司	- 37,306	- 0.81	- 8.15	- 17.16	0.14	245	—	106 年度虧損。	
臺灣土地銀行股份有限公司	臺灣中華日報社公司	- 37,306	- 0.81	- 8.15	- 17.16	0.07	81	—	106 年度虧損。	
臺灣金融控股有限公司	臺灣金融聯合都市更新服務公司	- 30,194	- 0.60	- 6.33	- 6.43	5.00	25,000	—	本年度新增投資。	
臺灣金融控股股份有限公司-臺銀子公司	臺灣金融聯合都市更新服務公司	- 30,194	- 0.60	- 6.33	- 6.43	5.00	25,000	—	本年度新增投資。	
臺灣土地銀行股份有限公司	臺灣金融聯合都市更新服務公司	- 30,194	- 0.60	- 6.33	- 6.43	5.00	22,600	—	本年度新增投資。	
臺灣金融控股股份有限公司-臺銀子公司	臺灣行動支付公司	- 27,990	- 0.47	- 5.75	- 6.74	2.00	8,508	—	106 年度虧損。	
臺灣土地銀行股份有限公司	臺灣行動支付公司	- 27,990	- 0.47	- 5.75	- 6.74	2.00	5,700	—	106 年度虧損。	
	二、獲有盈餘之事業									
臺灣金融控股股份有限公司-臺銀子公司	臺灣聯合銀行	61,822	21.08	0.53	2.83	4.99	80,493	—	彌補以前年度虧損。	
臺灣土地銀行股份有限公司	臺灣聯合銀行	61,822	21.08	0.53	2.83	4.99	97,105	—	彌補以前年度虧損。	
臺灣金融控股股份有限公司-臺銀子公司	臺灣期貨交易所公司	2,582,046	7.73	3.84	11.50	2.05	922,679	3.65		
臺灣土地銀行股份有限公司	臺灣期貨交易所公司	2,582,046	7.73	3.84	11.50	1.00	359,481	4.43		
中國輸出入銀行	台北外匯經紀公司	152,607	7.70	15.56	16.95	3.53	43,533	5.70		
臺灣金融控股股份有限公司-臺銀子公司	台北外匯經紀公司	152,607	7.70	15.56	16.95	7.06	84,980	8.05		
臺灣土地銀行股份有限公司	台北外匯經紀公司	152,607	7.70	15.56	16.95	3.53	48,055	5.70		
臺灣土地銀行股份有限公司	臺灣集中保管結算所公司	2,594,320	7.01	9.51	10.55	0.07	28,980	5.00		
臺灣金融控股股份有限公司-臺銀子公司	臺灣證券交易所公司	4,813,545	5.09	4.59	7.32	10.01	7,765,257	4.16		
臺灣土地銀行股份有限公司	臺灣證券交易所公司	4,813,545	5.09	4.59	7.32	3.00	2,441,951	2.96		

中央政府投資民營事業明細表(續)

中華民國107年度

單位：新臺幣千元、%

參 加 投 資 機 關	民 營 事 業 最 近 年 度 營 業 決 算 概 況					參加投資機關投資及報酬率情形			本 年 度 未 獲 配 股 利 原 因
	營運績效歸類 及 公 司 名 稱	經 營 業 績				佔有率	期末實際 投資金額	報酬率	
		本期淨利 (淨 損)	每股盈餘 (元 / 股)	資 產 報 酬 率	股東權益 報 酬 率				
臺灣金融控股股份有限公司-臺銀子公司	國泰金融控股公司	51,822,256	3.95	0.57	9.11	0.45	2,985,513	4.67	盈餘保留暫不分配。
中 國 輸 出 入 銀 行	財金資訊公司	1,997,504	3.83	16.15	17.36	1.17	309,880	5.63	
臺灣金融控股股份有限公司-臺銀子公司	財金資訊公司	1,997,504	3.83	16.15	17.36	2.75	415,792	8.59	
臺灣土地銀行股份有限公司	財金資訊公司	1,997,504	3.83	16.15	17.36	1.20	316,691	5.63	
臺灣金融控股股份有限公司-臺銀子公司	金財通商務科技 服務公司	41,715	3.09	10.83	17.61	3.33	16,978	2.67	
臺灣金融控股股份有限公司-臺銀子公司	臺灣建築經理公司	13,531	2.71	15.16	19.49	30.00	23,615	17.22	
臺灣土地銀行股份有限公司	保德信證券投資 信託公司	134,561	2.66	9.47	10.96	8.77	142,190	—	
臺灣金融控股股份有限公司-臺銀子公司	兆豐金融控股公司	28,093,445	2.07	0.79	9.18	2.46	8,691,988	6.24	
臺灣土地銀行股份有限公司	兆豐金融控股公司	28,093,445	2.07	0.79	9.18	0.43	1,509,854	6.24	
臺灣金融控股股份有限公司-臺銀子公司	中國信託金融控 股公司	36,035,211	1.85	0.65	11.33	1.51	6,052,575	5.27	
臺灣金融控股股份有限公司-臺銀子公司	中國信託金融控 股公司	36,035,211	1.85	0.65	11.33	0.21	848,876	5.27	
臺灣金融控股股份有限公司-臺銀子公司	元大金證券公司	20,498,238	1.59	0.90	8.82	2.08	3,751,464	4.03	
臺灣土地銀行股份有限公司	元大金證券公司	20,498,238	1.59	0.90	8.82	1.19	2,144,571	4.03	
臺灣金融控股股份有限公司-臺銀子公司	臺灣產物保險公司	560,299	1.55	3.12	6.62	17.84	1,263,091	5.38	
臺灣土地銀行股份有限公司	臺灣產物保險公司	560,299	1.55	3.12	6.62	2.83	200,139	5.38	
臺灣金融控股股份有限公司-臺銀子公司	陽光資產管理公司	8,609	1.44	10.57	11.17	0.26	279	6.13	
臺灣土地銀行股份有限公司	陽光資產管理公司	8,609	1.44	10.57	11.17	0.99	1,301	6.76	
臺灣金融控股股份有限公司-臺銀子公司	第一金融控股公司	17,332,199	1.40	0.62	8.72	7.45	18,396,375	5.12	
臺灣金融控股股份有限公司-臺銀子公司	華南金融控股公司	14,621,435	1.27	0.56	8.64	21.23	36,984,097	6.39	
臺灣金融控股股份有限公司-臺銀子公司	華南金融控股公司	14,621,435	1.27	0.56	8.64	3.84	6,689,408	6.41	
臺灣金融控股股份有限公司-臺銀子公司	臺灣中小企業銀 行公司	7,640,541	1.19	0.48	9.51	13.74	9,092,200	7.96	
臺灣土地銀行股份有限公司	臺灣中小企業銀 行公司	7,640,541	1.19	0.48	9.51	1.93	1,274,976	7.96	
中 國 輸 出 入 銀 行	台灣金聯資產管 理公司	1,199,417	0.98	5.93	7.58	0.28	28,260	5.71	
臺灣金融控股股份有限公司-臺銀子公司	台灣金聯資產管 理公司	1,199,417	0.98	5.93	7.58	5.68	636,000	3.93	
臺灣土地銀行股份有限公司	台灣金聯資產管 理公司	1,199,417	0.98	5.93	7.58	5.68	623,400	5.71	
臺灣金融控股股份有限公司-臺銀子公司	中影公司	85,641	0.78	0.77	1.48	14.39	1,088,011	1.52	
臺灣菸酒股份有限公司	亞洲物流公司	7,203	0.72	4.02	5.55	49.00	63,589	5.61	
臺灣金融控股股份有限公司-臺銀子公司	中華開發金融控 股公司	12,814,640	0.54	0.50	5.42	1.60	2,320,450	5.91	
臺灣土地銀行股份有限公司	中國建築經理公司	15,588	0.35	1.53	1.71	10.00	67,770	7.22	

中央政府投資民營事業明細表（續）

中華民國107年度

單位：新臺幣千元、%

參 加 投 資 機 關	民 營 事 業 最 近 年 度 營 業 決 算 概 況					參 加 投 資 機 關 投 資 及 報 酬 情 形			本 年 度 未 獲 配 股 利 原 因
	營運績效歸類 及 公 司 名 稱	營 業 績				占有率	期末實際 投資金額	報酬率	
		本期淨利 (淨 損)	每股盈餘 (元 / 股)	資 產 報 酬 率	股 東 權 益 報 酬 率				
臺灣金融控股股份有限公司-臺銀好公司	台銀投資管理顧問公司	43,430	0.34	29.10	32.60	0.79	1,000	—	106 年度虧損。
臺灣金融控股股份有限公司-臺銀好公司	中華貿易開發公司	18,543	0.28	0.87	1.24	1.91	16,513	—	彌補以前年度虧損。
臺灣土地銀行股份有限公司	中華貿易開發公司	18,543	0.28	0.87	1.24	1.91	17,189	—	彌補以前年度虧損。
臺灣金融控股股份有限公司-臺銀好公司	台灣金融資產服務公司	13,175	0.08	0.68	0.73	5.88	87,300	0.76	
臺灣土地銀行股份有限公司	台灣金融資產服務公司	13,175	0.08	0.68	0.73	2.94	41,600	0.86	
臺灣金融控股股份有限公司-臺銀好公司	財宏科技公司	1,538	0.07	0.64	0.66	5.77	16,822	—	106 年度虧損。
臺灣土地銀行股份有限公司	財宏科技公司	1,538	0.07	0.64	0.66	4.04	7,459	—	106 年度虧損。
教 育 部 主 管	合 計	14,621,435				0.04	80,109	5.67	
非 營 業 特 種 基 金	小 計	14,621,435				0.04	80,109	5.67	
	獲有盈餘之事業								
學 產 基 金	華南金融控股公司	14,621,435	1.27	0.56	8.64	0.04	80,109	5.67	
經 濟 部 主 管	合 計	50,071,078				13.60	138,121,574	4.81	
直 接 投 資	小 計	26,058,707				20.91	92,143,972	3.73	
	一、發生虧損之事業								
經 濟 部	台灣國際鹽公司	- 3,100,084	- 8.87	- 13.74	- 50.14	28.17	1,758,303	—	106 年度虧損。
經 濟 部	唐榮鐵工廠公司	- 1,441,675	- 4.12	- 7.47	- 26.45	11.56	545,530	—	彌補以前年度虧損。
經 濟 部	華南機械工業公司	- 57,045	- 0.34	- 4.54	- 5.80	5.27	89,000	—	彌補以前年度虧損。
	二、獲有盈餘之事業								
經 濟 部	臺鹽實業公司	452,740	2.26	6.21	7.44	38.88	2,395,271	4.98	
經 濟 部	耀華玻璃公司管理委員會	226,147	2.26	0.58	0.59	50.00	19,802,526	—	股東滯留大陸無法召集股東會。
經 濟 部	漢翔航空工業公司	2,092,015	2.22	5.69	15.36	35.18	4,971,733	8.12	
經 濟 部	中國鋼鐵公司	27,886,609	1.58	4.16	8.27	20.00	62,581,607	4.57	
營 業 基 金	小 計	20,653,033				8.57	45,407,681	7.26	
	一、發生虧損之事業								
台灣中油股份有限公司	華威天然氣航運公司	- 157,916	- 157,916.00	- 3.10	- 3.18	40.00	1,954,418	—	盈餘保留暫不分配。
台灣中油股份有限公司	中殼潤滑油公司	- 13,014	- 75.40	- 2.35	- 10.86	49.00	55,555	—	結束營運清算中。
台灣中油股份有限公司	台灣國際鹽公司	- 3,100,084	- 8.87	- 13.74	- 50.14	5.31	502,838	—	106 年度虧損。
台灣中油股份有限公司	曄揚公司	- 750,362	- 8.83	- 161.45	- 168.43	47.00	30,221	—	106 年度虧損。
台灣糖業股份有限公司	聯亞生技開發公司	- 966,684	- 5.54	- 15.50	- 24.76	9.99	961,901	—	106 年度虧損。
台灣糖業股份有限公司	台灣花卉生物技術公司	- 67,700	- 1.19	- 12.88	- 13.11	17.74	73,758	—	106 年度虧損。

中央政府投資民營事業明細表(續)

中華民國107年度

單位：新臺幣千元、%

參 加 投 資 機 關	民 營 事 業 最 近 年 度 營 業 決 算 概 況					參加投資機關投資及報酬率情形			本 年 度 未 獲 配 股 利 原 因
	營運績效歸類 及 公 司 名 稱	經 營 業 績				佔有率	期末實際 投資金額	報酬率	
		本期淨利 (淨 損)	每股盈餘 (元 / 股)	資 產 報 酬 率	股東權益 報 酬 率				
台灣電力股份有限公司	臺灣瑞興公司	- 6,383	- 0.64	- 6.47	- 6.59	20.00	18,320	—	本年度新增投資。
台灣糖業股份有限公司	太景醫藥開發公司	- 343,210	- 0.48	- 25.33	- 27.26	8.49	1,035,011	—	盈餘保留暫不分配。
台灣糖業股份有限公司	第五期生物技術發展基金	- 197,718	未發行股票	- 26.19	- 27.12	8.50	45,976	—	106 年度虧損。
台灣糖業股份有限公司	越台糖業公司	- 95,944	未發行股票	- 11.00	- 12.50	40.00	254,575	—	盈餘保留暫不分配。
台灣糖業股份有限公司	第四期生物科技發展基金	- 481	未發行股票	- 2.65	- 2.66	15.91	1,113	—	盈餘保留暫不分配。
二、獲有盈餘之事業									
台灣中油股份有限公司	卡達燃油添加劑公司	5,802,552	15,270.00	28.16	44.89	20.00	2,763,898	44.98	
台灣糖業股份有限公司	輝瑞生技公司	629,322	1,015.04	18.15	22.50	45.00	1,339,221	13.80	
台灣糖業股份有限公司	中美嘉吉公司	104,379	745.56	7.23	13.84	40.00	217,091	13.25	
台灣中油股份有限公司	尼米克船舶管理公司	13,945	138.07	6.52	12.87	45.00	44,859	25.72	
台灣中油股份有限公司	中美和石油化學公司	142,781	16.82	1.22	2.97	38.57	1,855,459	—	彌補以前年度虧損。
台灣電力股份有限公司	班卡拉銷售公司	86	9.00	10.51	399.60	10.00	1	473.84	
台灣糖業股份有限公司	臺灣證券交易所公司	4,813,545	5.09	4.59	7.32	3.00	2,342,307	65.70	
台灣中油股份有限公司	臺灣證券交易所公司	4,813,545	5.09	4.59	7.32	3.00	1,303,682	65.70	
台灣電力股份有限公司	臺灣證券交易所公司	4,813,545	5.09	4.59	7.32	3.00	1,821,526	65.70	
台灣糖業股份有限公司	義典科技公司	53,515	2.87	11.06	16.21	9.34	35,241	15.00	
台灣中油股份有限公司	淳品實業公司	183,081	2.82	19.98	21.95	49.00	440,276	9.74	
台灣中油股份有限公司	尼米克船東控股公司	508,091	2.76	2.07	7.72	45.00	3,020,452	9.41	
台灣糖業股份有限公司	台灣越興公司	10,696,381	1.90	2.45	16.15	3.55	6,110,000	3.19	
台灣糖業股份有限公司	森霸電力公司	956,278	1.59	5.52	7.67	20.00	2,498,044	7.57	
台灣糖業股份有限公司	科學城物流公司	103,499	1.44	6.91	10.22	26.00	262,245	13.26	
台灣中油股份有限公司	海外投資開發公司	122,918	1.37	11.35	12.57	5.78	57,238	—	盈餘保留暫不分配。
台灣糖業股份有限公司	星能電力公司	352,583	1.18	3.86	6.08	20.00	1,175,445	5.05	
台灣電力股份有限公司	台灣電共生公司	668,864	1.14	4.18	5.63	27.66	2,387,333	17.71	
台灣中油股份有限公司	國光電力公司	285,282	0.87	4.21	6.74	45.00	2,411,622	5.93	
台灣糖業股份有限公司	中宇環保工程公司	97,864	0.79	1.24	3.23	2.33	85,798	2.93	
台灣糖業股份有限公司	台灣神隆公司	442,978	0.56	3.51	4.23	4.12	786,854	1.35	
台灣中油股份有限公司	環能海運公司	207,177	0.40	1.78	4.00	48.00	2,481,372	4.83	
台灣糖業股份有限公司	亞洲航空公司	15,405	0.13	0.55	0.98	13.34	411,600	3.35	

中央政府投資民營事業明細表（續）

中華民國107年度

單位：新臺幣千元、%

參 加 投 資 機 關	民 營 事 業 最 近 年 度 營 業 決 算 概 況					參加投資機關投資及報酬率情形			本 年 度 未 獲 配 股 利 原 因
	營運績效歸類 及 公 司 名 稱	營 業 績				佔有率	期末實際 投資金額	報酬率	
		本期淨利 (淨 損)	每股盈餘 (元 / 股)	資 產 報 酬 率	股東權益 報 酬 率				
台灣中油股份有限公司	依序思液化天然 氣公司	135,018	0.03	0.01	0.11	2.63	5,904,116	—	盈餘保留暫不分配。
台灣中油股份有限公司	宏越公司	11,343	未發行股票	0.76	0.78	40.00	597,496	—	106 年度虧損。
台灣中油股份有限公司	越南台灣石油公司	5,639	未發行股票	1.41	1.62	35.00	120,798	3.63	
	三、其他								
台灣電力股份有限公司	班卡拉礦業公司	—	—	—	—	10.00	1	—	該公司係代理股東開發及生產煤礦，屬代收代付性質，本身無損益。
非 營 業 特 種 基 金	小 計	259,251				19.56	569,920	8.20	
	一、發生虧損之事業								
經濟作業基金—出口區作業基金	台灣織襪公司	- 29,304	- 0.48	- 6.17	- 12.53	45.24	108,042	—	106 年度虧損。
	二、獲有盈餘之事業								
經濟作業基金—產業園區開發 管 理 分 基 金	世正開發公司	218,953	0.71	3.50	4.55	17.24	284,499	16.59	
經濟作業基金—中小企業發展分基金	台灣育成中小企 業開發公司	40,450	0.57	6.62	6.81	14.53	87,000	—	彌補以前年度虧損。
經濟作業基金—中小企業發展分基金	華陽中小企業開 發公司	19,211	0.40	3.52	3.59	11.25	35,378	1.76	
經濟作業基金—中小企業發展分基金	資鼎中小企業開 發公司	9,941	0.33	3.94	3.96	18.33	55,000	—	彌補以前年度虧損。
交 通 部 主 管	合 計	43,440,724				29.46	172,941,131	8.97	
直 接 投 資	小 計	31,401,621				31.67	140,416,857	9.65	
	一、發生虧損之事業								
交 通 部	陽明海運公司	- 6,306,355	- 2.53	- 4.62	- 26.95	20.13	4,085,834	—	彌補以前年度虧損。
	二、獲有盈餘之事業								
交 通 部	中華電信公司	36,456,171	4.58	7.94	9.59	35.29	132,879,451	10.20	
交 通 部	桃園航勤公司	294,171	4.20	10.30	20.45	45.00	693,935	3.74	
交 通 部	台灣航業公司	957,635	2.29	6.27	9.59	26.46	2,757,635	3.06	
營 業 基 金	小 計	- 4,963,633				7.40	4,190,866	0.94	
	一、發生虧損之事業								
臺灣港務股份有限公司	臺印貨櫃倉儲物 流公司	- 1,019	- 81.52	- 2.60	- 2.82	34.00	12,440	—	本年度新增投資。
臺灣港務股份有限公司	陽明海運公司	- 6,306,355	- 2.53	- 4.62	- 26.95	5.14	1,051,729	—	本年度新增投資。
交通部臺灣鐵路管理局	亞太電信公司	- 3,267,732	- 0.77	- 8.83	- 10.59	9.29	2,756,391	—	106 年度虧損。
臺灣港務股份有限公司	臺灣臨空棧公司	- 6,383	- 0.64	- 6.47	- 6.59	28.00	25,836	—	本年度新增投資。
中華郵政股份有限公司	臺灣行動支付公司	- 27,990	- 0.47	- 5.75	- 6.74	4.00	24,000	—	106 年度虧損。
中華郵政股份有限公司	台灣國際塑殼公司	- 1,391	- 0.14	- 0.45	- 0.45	10.00	30,735	—	本年度新增投資。

中央政府投資民營事業明細表(續)

中華民國107年度

單位：新臺幣千元、%

參加投資機關	民 營 事 業 最 近 年 度 營 業 決 算 概 況					參加投資機關投資及報酬率情形			本 年 度 未 獲 配 股 利 原 因
	營運績效歸類及公司名稱	經 營 業 績				佔有率	期末實際投資金額	報酬率	
		本期淨利 (淨 損)	每股盈餘 (元 / 股)	資 產 報 酬 率	股東權益 報 酬 率				
臺灣港務股份有限公司	台灣國際郵船公司	- 1,391	- 0.14	- 0.45	- 0.45	36.00	110,144	—	本年度新增投資。
	二、獲有盈餘之事業								
中華郵政股份有限公司	臺灣期貨交易所公司	2,582,046	7.73	3.84	11.50	0.75	15,000	66.98	
中華郵政股份有限公司	中華快遞公司	67,678	6.77	27.29	33.16	40.00	40,000	70.05	
中華郵政股份有限公司	財金資訊公司	1,997,504	3.83	16.15	17.36	1.17	50,040	34.58	
臺灣港務股份有限公司	臺灣港務國際物流公司	10	0.00	0.01	0.01	40.00	74,547	—	106 年度虧損。
非 營 業 特 種 基 金	小 計	10,696,381				43.00	28,333,407	7.12	
	獲有盈餘之事業								
高速鐵路相關建設基金	台灣高速鐵路公司	10,696,381	1.90	2.45	16.15	43.00	28,333,407	7.12	
行政院農業委員會主管	合 計	3,469,330				35.31	23,934,591	2.99	
直 接 投 資	小 計	3,469,330				35.31	23,934,591	2.99	
	獲有盈餘之事業								
農 業 委 員 會	臺北農產運銷公司	54,769	577.16	4.07	11.63	22.76	109,664	6.22	
農 業 委 員 會	台灣肥料公司	2,281,318	2.33	2.99	5.00	24.07	12,246,468	4.19	
農 業 委 員 會	全國農業金庫公司	1,133,241	0.47	0.14	3.92	39.98	11,578,458	1.73	
國軍退除役官兵輔導委員會主管	合 計	3,560,748				26.85	12,719,707	6.68	
已 結 束 事 業	小 計	322,419				11.56	902,004	2.72	
	一、發生虧損之事業								
榮民工程股份有限公司	可寧偉赫伊士環境資源公司	- 19,968	- 0.27	- 2.64	- 2.70	42.00	306,591	—	本年度新增投資。
榮民工程股份有限公司	達榮環保公司	- 10,003	- 0.10	- 0.29	- 3.27	33.40	100,516	—	106 年度虧損。
	二、獲有盈餘之事業								
榮民工程股份有限公司	世正開發公司	218,953	0.71	3.50	4.55	6.06	100,000	16.59	
榮民工程股份有限公司	高雄捷運公司	71,681	0.26	1.11	2.35	4.62	128,606	0.60	
榮民工程股份有限公司	榮工工程公司	61,216	0.19	0.60	1.69	9.32	257,850	2.92	
榮民工程股份有限公司	聯合大地工程顧問公司	541	0.09	0.23	0.80	18.06	8,439	—	彌補以前年度虧損。
非 營 業 特 種 基 金	小 計	3,238,329				33.66	11,817,703	7.00	
	一、發生虧損之事業								
國軍退除役官兵安置基金	泛亞工程建設公司	- 246,324	- 2.15	- 5.68	- 17.35	47.91	728,248	3.31	
國軍退除役官兵安置基金	歐欣環保公司	- 13,893	- 0.34	- 3.68	- 3.74	24.82	70,684	—	106 年度虧損。
	二、獲有盈餘之事業								

中央政府投資民營事業明細表（續）

中華民國107年度

單位：新臺幣千元、%

參 加 投 資 機 關	民 營 事 業 最 近 年 度 營 業 決 算 概 況					參 加 投 資 機 關 投 資 及 報 酬 率 情 形			本 年 度 未 獲 配 股 利 原 因
	營運績效歸類 及 公 司 名 稱	營 業 績				占有率	期 末 實 際 投 資 金 額	報 酬 率	
		本期淨利 (淨 損)	每股盈餘 (元 / 股)	資 產 報 酬 率	股 東 權 益 報 酬 率				
國軍退除役官兵安置基金	國華欣業公司	156,300	15.63	82.02	87.07	49.68	51,090	2.20	
國軍退除役官兵安置基金	欣桃天然氣公司	430,920	2.85	6.37	17.12	41.45	1,023,982	11.79	
國軍退除役官兵安置基金	遠東氣體工業公司	47,772	2.39	10.89	12.96	10.00	20,000	24.50	
國軍退除役官兵安置基金	欣中天然氣公司	373,502	2.07	5.80	12.22	40.06	1,210,437	12.03	
國軍退除役官兵安置基金	欣高石油氣公司	215,252	2.07	5.38	11.57	21.26	394,218	7.02	
國軍退除役官兵安置基金	欣雄天然氣公司	328,656	1.99	7.24	15.49	23.56	524,263	12.02	
國軍退除役官兵安置基金	欣泰石油氣公司	242,934	1.99	5.70	12.59	24.62	482,663	9.66	
國軍退除役官兵安置基金	欣雲天然氣公司	107,101	1.90	10.06	14.86	28.80	224,960	11.90	
國軍退除役官兵安置基金	欣林天然氣公司	195,410	1.51	7.11	12.14	42.37	772,425	8.84	
國軍退除役官兵安置基金	欣彰天然氣公司	549,651	1.44	6.65	11.49	32.55	1,703,648	3.77	
國軍退除役官兵安置基金	遠榮氣體工業公司	45,402	1.35	8.53	10.02	39.82	182,613	8.98	
國軍退除役官兵安置基金	欣欣天然氣公司	226,659	1.27	4.87	7.81	25.79	748,715	7.58	
國軍退除役官兵安置基金	欣胡天然氣公司	139,671	1.18	5.23	8.61	32.95	538,211	7.13	
國軍退除役官兵安置基金	欣嘉石油氣公司	38,001	1.07	5.25	8.25	39.00	181,483	6.43	
國軍退除役官兵安置基金	欣隆天然氣公司	60,870	1.02	3.66	5.83	42.00	438,130	5.23	
國軍退除役官兵安置基金	欣屏天然氣公司	33,531	0.98	5.43	8.28	31.93	131,558	7.47	
國軍退除役官兵安置基金	大台南區天然氣公司	75,728	0.90	3.84	7.32	28.80	302,984	5.86	
國軍退除役官兵安置基金	欣南天然氣公司	110,895	0.89	3.03	7.42	26.07	399,490	6.49	
國軍退除役官兵安置基金	榮僑投資公司	42,128	0.55	3.93	3.97	37.80	376,374	3.23	
國軍退除役官兵安置基金	大南汽車公司	12,774	0.47	1.68	3.90	25.58	83,976	1.41	
國軍退除役官兵安置基金	欣欣大眾市場公司	31,660	0.43	3.17	3.64	43.16	374,639	3.41	
國軍退除役官兵安置基金	欣欣客運公司	15,186	0.31	0.88	2.15	49.07	345,084	1.89	
國軍退除役官兵安置基金	欣欣水泥公司	18,541	0.20	1.38	1.48	40.04	507,815	0.74	
	三、其他								
國軍退除役官兵安置基金	欣欣電子公司	—	—	—	—	24.48	—	—	結束營運清算中。
國軍退除役官兵安置基金	榮電公司	—	—	—	—	38.78	—	—	法院裁定破產。

- 註：1. 因部分普通公務機關、營業基金、非營業特種基金，或已結束事業投資同一民營事業，重疊部分經予扣除，故民營事業最近年度之本期淨利（淨損）欄內各主管機關項下小計數據加總或不等於合計，各主管機關合計加總不等於總計。
2. 部分民營事業所列之數據未經會計師查核簽證。
3. 每股盈餘（元／股）係採基本每股盈餘（虧損）填列，原則以會計師財簽資料為主，惟部分民營事業或未請會計師簽證，或經會計師簽證之報表未揭露相關數據，即以本期淨利（淨損）除以平均流通在外普通股股數計算而得。
4. 占有率＝投資機關持股面額÷民營事業期末實收資本×100%；報酬率＝（現金股利＋股票股利）÷期初投資金額×100%。
5. 期末實際投資金額包含依企業會計準則公報或國際財務報導準則公報認列之評價調整數。
6. 由於投資之時間不一，投資成本或有不同，致同一投資民營事業之報酬率或有差異。
7. 為利彙總比較，將原幣計價之被投資民營事業投資金額換算成新臺幣。
8. 教育部所屬校務基金基於理財目的，於集中市場零星購入，或技術移轉及受贈之企業股票，因非屬政府投資性質，未納入本調查範圍。
9. 資料來源：整理自各主管機關查填資料。

三、長期負債表

本年度中央政府總決算長期負債表及債款目錄，經予書面審核，並派員抽查，除有關政府債款業務之重要審核意見，已於本年度中央政府總決算暨附屬單位決算及綜計表審核報告「乙、決算審核結果」、「拾、財政部主管」項下揭露外，茲按公共債務、應付租賃款及其他未列入長期負債表3部分，分述如次：

(一) 公共債務部分

行政院編中央政府總決算長期負債表列應付債券5兆2,858億4,581萬餘元，係中央政府舉借之公債未償還餘額實際數5兆3,120億7,320萬元，經扣除未攤銷折價262億2,738萬餘元後之淨現值。至於債款目錄—內債及中長期借款部分，係依據公共債務法第4條及第5條規定計列政府在其總預算、特別預算，以及在營業基金、信託基金以外之特種基金所舉借1年以上之非自償性債務，列報截至107年底止，中央政府普通基金債務餘額決算數為5兆3,801億927萬餘元，經本部審核結果，修正減列賒借收入保留數1,348萬餘元後，中央政府1年以上債務餘額決算審定數為5兆3,800億9,578萬餘元（包含債務餘額實際結欠數5兆3,120億7,320萬元及審定賒借收入保留數680億2,258萬餘元），約占行政院主計總處108年2月13日公布之前3年度名目國內生產毛額（GDP）平均數（17兆1,493億餘元）之31.37%，低於公共債務法第5條第1項第1款規定40.6%之債限。又查截至107年底止，中央政府所舉借未滿1年債務餘額為510億元（包含國庫券300億元及短期借款210億元），約占當年度總預算及特別預算歲出總額之2.46%，亦低於公共債務法第5條第10項規定15%之債限；非營業特種基金自償性債務餘額，計有長期債務2,557億4,822萬餘元（未扣除1年內到期部分）及短期債務1,774億2,670萬元，合計4,331億7,492萬餘元。若參考國際貨幣基金組織（International Monetary Fund，下稱IMF）定義，中央政府公共債務包括前述1年以上債務餘額決算審定數5兆3,800億9,578萬餘元，加計普通基金未滿1年債務餘額510億元及非營業特種基金舉借債務餘額4,331億7,492萬餘元，則合計共5兆8,642億7,070萬餘元（表1）。茲按債款目錄所列內債及中長期借款部分，分述如次：

表1 中央政府截至107年底止舉借債務餘額情形表

單位：新臺幣億元

項 目	合 計	普通基金債務餘額			非營業特種基金債務餘額		
		1 年以上		未滿 1 年	1 年以上		未滿 1 年
		自償	非自償		自償	非自償	
合 計 (占 GDP 比率)	58,642 (32.99%)	—	53,800	510	2,557	—	1,774
一、按公共債務法規定計算之債務餘額 (占前3年度GDP平均數比率)	53,800 (31.37%)	—	53,800	—	—	—	—
二、參考IMF定義之債務餘額再加計：							
(一) 國庫券及未滿1年短期借款	510	—	—	510	—	—	—
(二) 非營業特種基金舉借債務餘額	4,331	—	—	—	2,557	—	1,774

註：1. 本表數據為審定數，1年以上非自償性債務餘額5兆3,800億9,578萬餘元，包括實際數5兆3,120億7,320萬元、保留數680億2,258萬餘元。

2. 行政院主計總處108年2月13日公布之本年度GDP及前3年度GDP平均數為17兆7,770億餘元、17兆1,493億餘元。

1. **內債（公債）** 本年度債款目錄列本金結欠額 5 兆 3,120 億 7,320 萬元，全數為公債未償還餘額實際數。（詳附表 1）

2. **中長期借款** 本年度債款目錄原列賒借收入保留數 680 億 3,607 萬餘元，經本部審核結果，修正減列 1,348 萬餘元，審定後中長期借款結欠額 680 億 2,258 萬餘元，全數為賒借收入保留數。

（1） 借款未償還餘額實際數：中長期借款已全數償還。（詳附表 2）

（2） 賒借收入保留數：本年度債款目錄原列賒借收入保留數 680 億 3,607 萬餘元，經本部審核修正減列賒借收入保留數 1,348 萬餘元（悉數為前瞻基礎建設計畫第 1 期特別決算賒借收入保留數），審定後賒借收入保留數為 680 億 2,258 萬餘元，包括 105 年度中央政府總決算賒借收入保留數 43 億 1,541 萬餘元，暨流域綜合治理計畫第 2 期、前瞻基礎建設計畫第 1 期等特別決算賒借收入保留數 637 億 716 萬餘元。

（二） 應付租賃款部分

本年度長期負債表明細表科目列應付租賃款 1,605 萬餘元，係國家發展委員會應付個人電腦、筆記型電腦及臺北國稅局增列數位網路電話交換機系統等融資租賃。

（三） 其他未列入長期負債表部分

1. **停付本息債務部分**：本年度債款目錄列內債、外債、銀行墊借等停付本息債款共計 30 筆。

（1） 內債：政府在大陸時期舉借內債 7 筆，結欠本息計美金 2 億 3,675 萬餘元、黃金 8,480 市兩 60 分。

（2） 外債：外債 20 筆，結欠本金英鎊 4,824 萬餘元、美金 6 億 2,990 萬餘元、我國國幣 50 萬元、加幣 4,942 萬餘元。

（3） 銀行墊借：銀行墊借 3 筆，結欠本金折合新臺幣 2 億 5,542 萬餘元。

2. **各級政府未來或有給付責任及調度款等款項**

（1） 依據本年度中央政府總決算內說明，IMF 於其 2014 年政府財政統計手冊（GFSM）定義，政府債務不包括公營事業負債、社會保險給付義務等在內，政府保證及或有負債亦不計入政府債務，僅於財務報表附註揭露。至於各界關注之政府未來或有給付責任事項，各級政府未來將支付大額支出或潛在可能產生重大財務負擔之支出約為 17 兆 8,253 億元（中央政府 14 兆 9,744 億元、地方政府 2 兆 8,509 億元），較 106 年度增加 6,753 億元（表 2）。上述事項，或因屬政府未來應負擔之法定給付義務，以編列年度預算方式支應，或因屬未來社會安全給付事項，可藉由費率調整機制等挹注，與公共債務法管制政府融資行為所舉借之債務不同，逐項說明如下列。另截至本年度止國庫向特種基金保管款調度 1,588 億餘元、向各機關保管款調度 1,197 億餘元，共計 2,785 億餘元。

表 2 中央及地方政府未來或有給付責任及增減情形表

單位：新臺幣億元

項 目	107 年度			106 年度			比較增減			
	小計	中央 政府	地方 政府	小計	中央 政府	地方 政府	小計	中央 政府	地方 政府	原因
合 計	178,253	149,744	28,509	171,500	143,668	27,832	6,753	6,076	677	
1. 舊制軍公教人員退休金	45,494	31,899	13,595	34,585	20,990	13,595	10,909	10,909	—	退伍軍人重新辦理精算，並調整精算假設等所致。
2. 公務人員退休撫卹金	24,717	10,134	14,583	24,987	11,192	13,795	- 270	- 1,058	788	重新辦理精算及參加人員新增 1 年服務年資等相互影響所致。
3. 勞工保險	97,174	97,174	—	102,332	102,332	—	- 5,158	- 5,158	—	重新辦理精算，並調整精算假設等所致。
4. 公教人員保險	1,060	1,060	—	1,083	1,083	—	- 23	- 23	—	具有 88 年 5 月 30 日以前年資之被保險人逐年離退所致。
5. 國民年金保險	8,214	8,214	—	6,768	6,768	—	1,446	1,446	—	重新辦理精算，並調整精算假設及參加人員新增 1 年年資等所致。
6. 軍人保險	442	442	—	466	466	—	- 24	- 24	—	修正服役年限，產生延退效應等所致。
7. 農民健康保險	821	821	—	837	837	—	- 16	- 16	—	重新辦理精算，並調整精算假設等所致。
8. 各級政府積欠全民健康保險等保險費補助款暨退休公教人員優惠存款差額利息	331	—	331	442	—	442	- 111	—	- 111	地方政府積欠 331 億元，包含全民健康保險費補助款 86 億元、勞工保險及就業保險費補助款 84 億元，及退休公教人員優惠存款差額利息 161 億元。

資料來源：摘自本年度中央政府總決算，部分項目約數金額之表達，以四捨五入為原則。

A. 依據各權責機關（銓敘部、教育部及國軍退除役官兵輔導委員會）委託精（估）算報告，精（估）算未來 30 年（以 106 年 12 月 31 日為基準日）須由各級政府負擔之舊制（84 年 7 月 1 日實施公務人員退休撫卹新制）軍公教人員退休金為 4 兆 6,457 億元（中央政府 3 兆 2,862 億元、地方政府 1 兆 3,595 億元），扣除中央政府已支付數 963 億元，未來應負擔之支出約為 4 兆 5,494 億元（中央政府 3 兆 1,899 億元、地方政府 1 兆 3,595 億元）。

B. 依據公務人員退休撫卹基金委託精算報告，以 107 年 12 月 31 日為基準日，公務人員退休撫卹新制未來淨給付精算現值約 3 兆 318 億元（中央政府 1 兆 1,891 億元、地方政府 1 兆 8,427 億元），扣除已提存基金數 5,601 億元（中央政府 1,757 億元、地方政府 3,844 億元）後，未提撥退休金約 2 兆 4,717 億元（中央政府 1 兆 134 億元、地方政府 1 兆 4,583 億元）。

C. 依據勞工保險局委託精算報告，以 107 年 12 月 31 日為基準日，精算勞工保險普通事故老年、失能及死亡給付之過去服務應計給付精算現值約 10 兆 4,547 億元，扣除已提存普通事故責任準備 7,373 億元，未提存金額為 9 兆 7,174 億元。

D. 依據臺灣銀行委託精算報告，以 107 年 12 月 31 日為基準日，估算公教人員保險所有在保被保險人屬 88 年 5 月 30 日以前保險年資，折算至基準日之政府應計給之養老給付金額約為 1,060 億元。

E. 依據勞工保險局委託精算報告，以 107 年 12 月 31 日為基準日，精算國民年金保險未來淨保險給付現值約 1 兆 2,579 億元，扣除已提存安全準備 4,365 億元，未提存金額為 8,214 億元。

F. 依據國防部委託精算報告，以 106 年 12 月 31 日為基準日，精算死亡、殘廢、退伍等軍人保險未來保險給付之應計給付現值約 504 億元，扣除已提存保險責任準備 62 億元，未提存金額為 442 億元。

G. 依據農業委員會委託精算報告，以 107 年 12 月 31 日為基準日，精算農民健康保險未來淨保險給付現值為 821 億元。

H. 依據各類社會保險承保機關及臺灣銀行提供數據統計，各級政府積欠應行負擔全民健康保險費補助款為 95 億元，扣除尚未屆繳款期限之保險費 9 億元，逾期欠費為 86 億元；勞工保險及就業保險費補助款為 199 億元，扣除尚未屆繳款期限之保險費 115 億元，逾期欠費為 84 億元；暨退休公教人員優惠存款差額利息為 518 億元，扣除尚未屆歸墊期限之差額利息 357 億元，逾期未歸墊數為 161 億元，共計 331 億元（全數為地方政府欠費）。

（2）地方政府未列入公共債務法債限規範之負債事項，除前述舊制軍公教人員退休金、公務人員退休撫卹金未來應負擔數，及積欠全民健康保險、勞工保險及就業保險等保險費補助款暨退休公教人員優惠存款差額利息等未來或有給付責任事項共計 2 兆 8,509 億元外，尚有地方政府調度及積欠款項約 3,125 億餘元（市縣政府 3,116 億餘元、鄉鎮市公所 9 億餘元）（表 3）。

表 3 地方政府截至 107 年底止調度及積欠款情形彙總表

單位：新臺幣億元

項 目	合 計	向特定用途專戶存款 或基金調度資金			向中央或其他機關調度款			其 他 (註 1)
		小計	特定用途 專戶存款	基金	小計	中央機關	其他機關	
合 計	3,125	2,720	708	2,011	4	4	0.45	400
市縣政府	3,116	2,720	708	2,011	2	2	0.30	392
鄉鎮市公所	9	0.04	0.04	—	2	1	0.15	7

註：1. 主要係高雄市積欠前高雄市公共汽車管理處民營化後待彌補虧損 113 億 9,484 萬餘元；臺北市積欠前臺北市公共汽車管理處民營化後待彌補虧損 86 億 8,466 萬餘元，及積欠各特種基金讓售房地價款 51 億 2,059 萬餘元。

2. 資料來源：整理自各地方政府查填資料。

（3）有關全國尚未取得之既成道路（市區道路部分）及公共設施保留地徵收補償所需經費分別約 3 兆元及 6 兆元，經行政院主計總處說明，該等用地除可以徵收方式辦理外，尚可由競標收購或檢討變更使用等地政方法解決，且考量其所有權目前仍屬於民眾，未來倘確需由政府編列預算辦理收購或徵收，政府亦可相對取得同額資產，不致產生減損情形。行政院公營事業民營化基金支應公營事業移轉民營未來所需支出給付精算現值 1,366 億餘元，經行政院主計總處說明，係由行政院公營事業民營化基金逐年編列預算支應，中央政府視其財務狀況適時編列預算撥補之，尚未有積欠情事，故該等款項未納列上揭預計將造成各級政府未來負擔之支出。

3. 依法令須於未來年度編列預算補助事項

各主管機關決算內列各機關依促進民間參與公共建設法規定辦理之促參案件，涉及中央政府預算投資非自償部分建設或補貼，且屬重大經費負擔、具整合型及多年期性質者，計有內政部營建署及環

境保護署等權責機關，依促進民間參與污水下水道系統建設推動方案、鼓勵公民營機構興建營運垃圾焚化廠推動方案等規定辦理之獎勵措施，應補助各市縣政府興建及營運期間所需相關費用計 1,427 億餘元，扣除已編列（補助）金額 224 億餘元後，未來年度尚須編列之補助款項計 1,202 億餘元（表 4）。

表 4 中央政府截至 107 年底止促進民間參與公共建設案件政府未來年度應負擔經費表

單位：新臺幣億元

機關 名稱	契 約 事 項					已編列 （補助） 金額	尚未編列 （補助） 金額
	項目	主辦 機關	契約內容	興建及營運期間	金額		
合 計					1,427	224	1,202
內政部 營建署	小 計				1,281	103	1,177
	新北市淡水地區污水下水道系統委外建設營運契約	新北市政府	各市、縣政府於本系統開始營運日起，按支付公式給付民間機構污水處理費用，包括污水下水道系統與相關設施之建設費用及營運期間處理本系統排水區域納管污水所需操作維護費用。	94 至 129 年度	101	24	77
	桃園市埔頂計畫區污水下水道系統興建營運移轉計畫投資契約	桃園市政府		本系統由桃園市政府於105年10月簽約執行，興建及營運期間自用地交付及設定地上權均完成之翌日起算35年。	46	—	46
	桃園市中壢地區污水下水道系統興建營運移轉計畫投資契約			本系統由桃園市政府於105年8月簽約執行，興建及營運期間自用地交付及設定地上權均完成之翌日起算35年。	299	—	299
	桃園市桃園地區污水下水道系統建設之興建、營運、移轉（BOT）計畫投資契約			101 至 136 年度	318	6	312
	臺南市鹽水污水下水道系統建設之興建營運移轉（BOT）計畫投資契約	臺南市政府		102 至 137 年度	146	2	144
	高雄楠梓地區污水下水道系統興建營運契約	高雄市政府		95 至 130 年度	143	37	106
	宜蘭縣羅東地區污水下水道系統興建營運移轉計畫興建營運契約	宜蘭縣政府		94 至 129 年度	108	22	85
	苗栗縣竹南頭份地區污水下水道系統興建營運移轉計畫投資契約	苗栗縣政府		98 至 133 年度	116	9	106
環 境 保護署	小 計				146	121	24
	桃園市垃圾委託焚化處理契約	桃園市政府	各市、縣政府於焚化廠開始營運日起，依契約規定支付廠商興建焚化廠之建設費及營運期間焚化廠所需操作處理費。	90 年 10 月至 110 年 10 月	61	60	1
	臺中市垃圾委託焚化處理契約	臺中市政府		93 年 9 月至 113 年 9 月	31	27	3
	苗栗縣垃圾委託焚化處理契約	苗栗縣政府		97 年 2 月至 117 年 2 月	32	24	8
	臺東縣垃圾委託焚化處理契約	臺東縣政府		自得標通知日起至營運開始日後20年，該廠於101年11月13日經行政院核定做為區域緊急焚化處理備用設施或天然災害處理設備設施。	21	9	11

資料來源：整理自內政部及環境保護署主管決算所列「促進民間參與公共建設案件涉及政府未來年度負擔經費明細表」。

茲將內債（公債）及中長期借款部分，編列目錄如次：

附表 1

債 款 目 錄 — 內

中華民國 107 年

借 款 名 稱	期 限		本	
	發 行 日 期	清 償 日 期	發 行 額	實 售 額
合 計			9,483,946,600,000	9,483,946,600,000
中央政府建設公債 88 年度甲類第 1-3 期債票	87.09.25	108.01.21	86,900,000,000	86,900,000,000
中央政府建設公債 88 年下半年及 89 年度甲類第 1-14 期債票	88.07.23	109.11.13	532,920,000,000	532,920,000,000
中央政府建設公債 90 年度甲類第 1-8 期債票	90.01.09	120.07.16	400,000,000,000	400,000,000,000
中央政府建設公債 91 年度甲類第 1-11 期債票	91.01.18	111.08.15	426,200,000,000	426,200,000,000
中央政府建設公債 92 年度甲類第 1-10 期債票	92.01.10	112.02.17	454,750,000,000	454,750,000,000
中央政府建設公債 93 年度甲類第 1-9 期債票	93.01.09	123.05.26	465,000,000,000	465,000,000,000
中央政府建設公債 94 年度甲類第 1-8 期債票	94.01.07	114.02.24	445,000,000,000	445,000,000,000
中央政府建設公債 95 年度甲類第 1-7 期債票	95.01.06	115.11.09	440,000,000,000	440,000,000,000
中央政府建設公債 96 年度甲類第 1-7 期債票	96.01.26	116.11.15	364,900,300,000	364,900,300,000
中央政府建設公債 97 年度甲類第 1-6 期債票	97.01.16	117.08.13	410,000,000,000	410,000,000,000
中央政府建設公債 98 年度甲類第 1-7 期債票	98.01.21	118.08.12	470,000,000,000	470,000,000,000
中央政府建設公債 99 年度甲類第 1-9 期債票	99.01.12	129.12.27	610,000,000,000	610,000,000,000
中央政府建設公債 100 年度甲類第 1-9 期債票	100.01.05	130.08.21	590,000,000,000	590,000,000,000
中央政府建設公債 101 年度甲類第 1-9 期債票	101.01.06	131.08.24	595,000,000,000	595,000,000,000
中央政府建設公債 102 年度甲類第 1-11 期債票	102.01.09	132.08.02	601,857,500,000	601,857,500,000
中央政府建設公債 103 年度甲類第 1-16 期債票	103.01.17	133.11.26	675,311,500,000	675,311,500,000
中央政府建設公債 104 年度甲類第 1-14 期債票	104.01.09	134.08.10	605,302,600,000	605,302,600,000
中央政府建設公債 105 年度甲類第 1-14 期債票	105.01.15	135.11.25	563,503,300,000	563,503,300,000
中央政府建設公債 106 年度甲類第 1-11 期債票	106.01.11	136.11.24	400,000,000,000	400,000,000,000
中央政府建設公債 107 年度甲類第 1-12 期債票	107.01.12	137.11.09	347,301,400,000	347,301,400,000

債 部 分

12 月 31 日

單位：新臺幣元

金				待 償 利 息	待 償 本 金 利 息 合 計
償 還 額	未 償 還 額	未攤銷溢(折-)價	未償還額與未攤銷 溢(折-)價合計		
4,171,873,400,000	5,312,073,200,000	- 26,227,382,946	5,285,845,817,054	1,001,072,536,500	6,313,145,736,500
60,000,000,000	26,900,000,000	- 11,211,432	26,888,788,568	1,412,250,000	28,312,250,000
449,920,000,000	83,000,000,000	- 21,154,699	82,978,845,301	9,797,500,000	92,797,500,000
220,000,000,000	180,000,000,000	- 154,553,511	179,845,446,489	37,825,000,000	217,825,000,000
346,200,000,000	80,000,000,000	- 105,750,324	79,894,249,676	12,800,000,000	92,800,000,000
389,750,000,000	65,000,000,000	- 756,716,580	64,243,283,420	8,125,000,000	73,125,000,000
335,000,000,000	130,000,000,000	- 859,708,422	129,140,291,578	38,800,000,000	168,800,000,000
325,000,000,000	120,000,000,000	- 12,336,529	119,987,663,471	12,525,000,000	132,525,000,000
345,000,000,000	95,000,000,000	- 703,826,908	94,296,173,092	14,950,000,000	109,950,000,000
295,000,000,000	69,900,300,000	- 615,558,234	69,284,741,766	15,282,054,000	85,182,354,000
290,000,000,000	120,000,000,000	247,844,811	120,247,844,811	30,750,000,000	150,750,000,000
190,000,000,000	280,000,000,000	- 1,277,841,188	278,722,158,812	30,250,000,000	310,250,000,000
200,000,000,000	410,000,000,000	- 1,636,563,019	408,363,436,981	82,525,000,000	492,525,000,000
190,000,000,000	400,000,000,000	124,294,874	400,124,294,874	93,200,000,000	493,200,000,000
170,000,000,000	425,000,000,000	- 3,769,537,929	421,230,462,071	90,975,000,000	515,975,000,000
180,000,000,000	421,857,500,000	- 4,765,387,567	417,092,112,433	107,673,298,750	529,530,798,750
35,000,000,000	640,311,500,000	- 2,953,844,121	637,357,655,879	129,330,229,375	769,641,729,375
97,500,100,000	507,802,500,000	- 1,443,262,015	506,359,237,985	109,547,940,375	617,350,440,375
53,503,300,000	510,000,000,000	- 4,790,025,216	505,209,974,784	71,393,750,000	581,393,750,000
—	400,000,000,000	- 1,085,064,633	398,914,935,367	58,762,500,000	458,762,500,000
—	347,301,400,000	- 1,637,180,304	345,664,219,696	45,148,014,000	392,449,414,000

附表 2

債 款 目 錄 — 中

中華民國 107 年

借 款 名 稱	承 貸 銀 行	期 限	
		訂 借 日 期	清 償 日 期
總 計			
107 年度第 1 期中期借款	中國信託商業銀行等 5 家銀行	107.02.27	108.04.27
107 年度第 2 期中期借款	永豐商業銀行等 4 家銀行	107.03.01	108.08.01
107 年度第 3 期中期借款	臺灣銀行	107.03.14	108.05.14
合 計			
107 年度第 1 期債務基金借款	合作金庫商業銀行等 2 家銀行	107.01.08	107.02.08
107 年度第 2 期債務基金借款	國泰世華商業銀行	107.01.08	107.05.18
107 年度第 3 期債務基金借款	臺灣銀行等 2 家銀行	107.01.12	107.04.20
107 年度第 4 期債務基金借款	國泰世華商業銀行	107.01.12	107.05.18
107 年度第 5 期債務基金借款	臺灣銀行等 2 家銀行	107.01.12	107.06.28
107 年度第 6 期債務基金借款	臺灣銀行等 4 家銀行	107.02.23	107.06.08
107 年度第 7 期債務基金借款	合作金庫商業銀行	107.03.13	107.07.20
107 年度第 8 期債務基金借款	第一商業銀行等 3 家銀行	107.03.13	107.08.17
107 年度第 9 期債務基金借款	臺灣銀行等 3 家銀行	107.03.13	107.04.12
107 年度第 10 期債務基金借款	臺灣銀行等 2 家銀行	107.04.12	107.08.17
107 年度第 11 期債務基金借款	臺灣銀行	107.09.21	107.09.28
107 年度第 12 期債務基金借款	國泰世華商業銀行	107.09.21	107.10.17
107 年度第 13 期債務基金借款	第一商業銀行等 2 家銀行	107.09.21	107.11.09
107 年度第 14 期債務基金借款	臺灣銀行等 2 家銀行	107.09.21	107.12.17
107 年度第 15 期債務基金借款	臺灣銀行	107.10.12	107.11.09
107 年度第 16 期債務基金借款	臺灣銀行等 2 家銀行	107.10.12	107.12.07
107 年度第 17 期債務基金借款	臺灣銀行	107.10.12	107.12.17
107 年度第 18 期債務基金借款	臺灣銀行等 2 家銀行	107.11.23	107.12.07

註：1. 107 年度第 1 期至第 3 期中期借款已全數提前償還。

2. 本表未包括賒借收入保留數 680 億 2,258 萬餘元。

長期借款部分

12月31日

單位：新臺幣元

本			金	待	償	利	息
借	款	額	償				
	295,304,800,000		295,304,800,000	—			—
	41,000,000,000		41,000,000,000	—			—
	20,000,000,000		20,000,000,000	—			—
	10,000,000,000		10,000,000,000	—			—
	11,000,000,000		11,000,000,000	—			—
	254,304,800,000		254,304,800,000	—			—
	25,000,000,000		25,000,000,000	—			—
	10,000,000,000		10,000,000,000	—			—
	25,000,000,000		25,000,000,000	—			—
	10,000,000,000		10,000,000,000	—			—
	20,000,000,000		20,000,000,000	—			—
	29,903,100,000		29,903,100,000	—			—
	25,000,000,000		25,000,000,000	—			—
	15,000,000,000		15,000,000,000	—			—
	10,000,000,000		10,000,000,000	—			—
	10,000,000,000		10,000,000,000	—			—
	20,000,000,000		20,000,000,000	—			—
	1,399,800,000		1,399,800,000	—			—
	5,303,300,000		5,303,300,000	—			—
	7,698,600,000		7,698,600,000	—			—
	14,696,700,000		14,696,700,000	—			—
	10,000,000,000		10,000,000,000	—			—
	5,303,300,000		5,303,300,000	—			—
	10,000,000,000		10,000,000,000	—			—

四、因擔保、保證或契約可能造成未來會計年度支出明細表

本年度中央政府總決算「因擔保、保證或契約可能造成未來會計年度支出明細表」所列事項，計有交通部承負台灣高速鐵路股份有限公司履行台灣南北高速鐵路興建營運合約，經撤銷興建或營運許可時之強制收買責任，收買金額上限為 3,258 億 7,991 萬餘元。由於高速鐵路已於 96 年 3 月全線通車，依該興建營運合約規定，高速鐵路營運期間收買金額，應由鑑價機構就營運資產及興建中工程之實際成本、使用情形及特許期間剩餘年限予以鑑價。經參考會計師查核簽證之台灣高速鐵路股份有限公司本年度財務報告資產負債表，其營運資產（含未完工程）帳面價值 3,349 億 1,814 萬餘元，如興建營運合約於特許期限屆滿前終止，則其收買金額仍須依合約規定予以鑑價後確定。目前高速鐵路興建營運計畫執行迄今，並無發生強制收買事實，故尚無實際支出金額。

茲將本年度中央政府總決算所列因擔保、保證或契約可能造成未來會計年度支出明細列表如次：

單位：新臺幣千元						
機關名稱	被保機關或公私企業	擔保、保證或契約事項	發生條件	起訖期間	擔保、保證或契約金額	實際支出金額
交通部	台灣高速鐵路股份有限公司	台灣南北高速鐵路興建營運合約	台灣高速鐵路股份有限公司於興建營運期間，因施工進度嚴重落後、工程品質重大違失、經營不善、經交通部或主管機關認定嚴重影響高速鐵路興建營運且情節重大者，致違反興建營運合約且由主管機關撤銷興建或營運許可時，其必要且堪用之營運資產及興建中之工程，交通部應報請主管機關強制收買之。	87 年 7 月 23 日起至 157 年 7 月 22 日止	325,879,915	—

註：中央政府總決算暨附屬單位決算及綜計表審核報告（附冊-非營業部分）另於作業基金、特別收入基金及資本計畫基金餘絀審定後平衡綜計表下備註說明因擔保、保證或契約可能造成未來會計年度支出事項（包括或有負債）各 11 兆 7,152 億 8,920 萬餘元、1,386 億 5,400 萬餘元，共計 11 兆 8,539 億 4,320 萬餘元，包含行政院國家發展基金提撥專款供財團法人中小企業信用保證基金代辦對非中小企業貸款保證金額 16 億 5,527 萬餘元；交通作業基金下設之國道公路建設管理基金及高速鐵路相關建設基金工程履約爭議之爭訟金額 3 億 4,208 萬餘元；勞工保險局作業基金勞工保險普通事故老年、失能及死亡給付之過去服務應計給付精算現值 10 兆 4,546 億 5,800 萬元；國民年金保險基金未來淨保險給付現值 1 兆 2,578 億 8,510 萬餘元；國立文化機構作業基金下設之國立中正紀念堂管理處作業基金及國立國父紀念館作業基金與廠商間請求給付承攬報酬及履約服務費爭訟金額 3,652 萬餘元；原住民族綜合發展基金辦理原住民經濟產業貸款之信用保證金額 7 億 1,221 萬餘元；行政院公營事業民營化基金支應公營事業移轉民營未來所需支出之淨給付精算現值 1,366 億 7,380 萬餘元；農業特別收入基金辦理民間參與投資經營阿里山森林鐵路及阿里山森林遊樂區案因終止契約，未來可能需支付有償移轉之興建成本金額 10 億元；國軍營舍及設施改建基金執行博愛專案等計畫與廠商間有履約爭議，廠商請求賠償等 9 億 8,020 萬元。

參、立法院審議中央政府總預算案或特別預算案決議應由審計機關辦理事項

一、重大公共建設計畫及採購執行情形之查核

立法院審議 98 年度中央政府總預算案，決議：「決算法第 27 條規定：『立法院對於審核報告中有關預算之執行、政策之實施及特別事件之審核、救濟等事項，予以審議。』及決算審核報告中必須載有政府政策實施之考核，審核報告目前雖有年度施政計畫之考核，惟對中長期之大型計畫，則未專案追蹤查核，致使政府重大計畫施行成效無法完整呈現，爰要求審計部自 97 年度起於年度決算審核報告中納入中長期重大建設計畫執行之專案追蹤查核。」政府每年均編列鉅額預算，持續推動重大公共建設計畫及辦理政府採購，其執行成效向來為社會及輿論關注焦點，本部歷年均針對行政院所屬各機關重大公共建設計畫執行情形賡續查核，並於本年度以各級政府活化閒置公共設施執行成效、優先採購身心障礙福利機構團體或庇護工場生產物品及服務情形、及政府採購拒絕往來廠商刊登作業情形等議題進行查核。茲將本部就上述決議事項之查核情形說明如次：

（一） 行政院所屬各機關重大公共建設計畫執行情形之查核

1. 行政院所屬各機關重大公共建設計畫執行情形

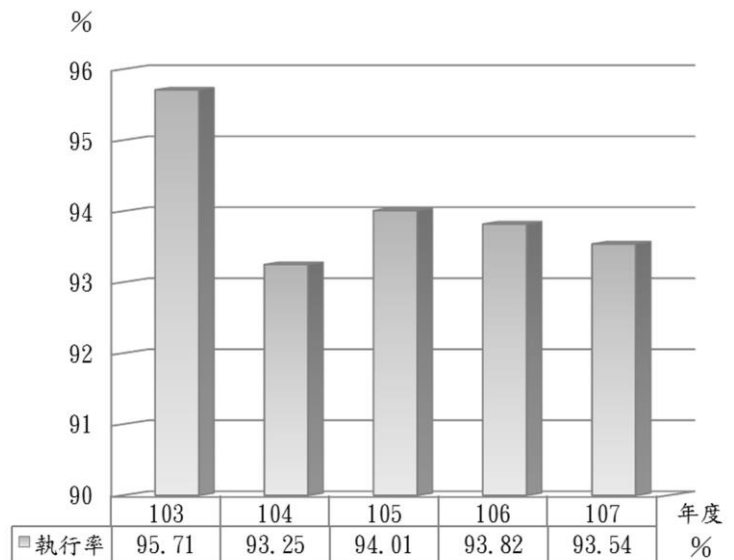
本年度行政院所屬各機關重大公共建設計畫，由行政院公共工程委員會（下稱工程會）列管者，計有 215 項，年度可支用預算數 3,583 億 5,521 萬餘元，執行數 3,351 億 8,833 萬餘元，執行率 93.54%，各項計畫預算執行情形詳如表 1。

依工程會列管結果，本年度行政院所屬各機關重大公共建設計畫年度預算執行率未達 80% 之計畫共計 15 項，其計畫明細詳如表 2。另本年度執行完成之重大公共建設計畫共計 22 項，其中部分計畫執行過程因應法規修正變更設計內容、物價上漲、地方抗爭、施工進度延宕等影響，完成後之決標金額與原核定計畫總經費增加逾 1 億元，或計畫期程與原核定計畫延後達 2 年以上者，計有 9 項，其計畫明細詳如表 3。

2. 審計機關查核情形

政府每年持續投入鉅額經費推動重大公共建設計畫，以完備各項基礎設施，可帶動整體經濟發展，提升國家競爭力，本年度行政院所屬各機關重大公共建設計畫由工程會列管者，年度可支用預算規模達 3,583 億餘元，較 106 年度列管計畫年度可支用預算規模 3,468 億餘元增加，且本年度預算執行率為 93.54%，頗具成效（圖 1），惟重大公共建設計畫之擬編、

圖 1 工程會列管重大公共建設計畫預算執行率



資料來源：整理自工程會及各主管機關提供資料。

審議、執行、管制考核及資訊公開等作業，尚待持續加強或落實依規定辦理，以提升計畫執行效能。有關本年度查核行政院所屬各機關重大公共建設計畫執行情形發現之缺失及機關函復內容，歸納摘述如次：

(1) 重大公共建設計畫於計畫擬編階段，未先行妥與民眾溝通，完備與地方政府溝通協調事項，致影響計畫推動，允宜督促機關落實現行計畫審編規定，並參採公共建設計畫審議、預警及退場機制規定，強化與民眾及地方政府等利害關係人之溝通作業，以提升計畫執行效能。

政府為順利推動公共建設計畫，避免計畫執行過程因受民眾抗爭等外在因素影響，於行政院所屬各機關中長程個案計畫編審要點規定擬訂中長程個案計畫時，主辦機關應瞭解內外環境變遷趨勢，計畫內容應包含相關機關配合事項或民眾參與情形等。又國家發展委員會（下稱國發會）為有效管控各項公共建設計畫能如期如質完成，提高各機關公共建設計畫執行力，提出「公共建設計畫審議、預警及退場機制」報經行政院於106年12月13日核定，並自本年度起施行。依據該機制參、一、強化審議功能載述，計畫報院前應遵循法令政策及貼近民意，降低不確定性，並應完備與地方政府或相關部會協調結果，及與民眾溝通並說明溝通結果。經查經濟部「小型再生能源發電第1期計畫」及交通部「高雄港及安平港港區碼頭及相關設施整建工程計畫」等，於計畫擬編階段，因未先行與民眾溝通，或未完備與地方政府溝通協調事項等因素，致影響計畫推動情事。經建請行政院督促所屬各機關落實現行計畫編審規定，並參採「公共建設計畫審議、預警及退場機制」規定，強化與民眾及地方政府等利害關係人之溝通作業，以提升計畫執行效能。據復：國發會將請計畫主辦機關及主管機關於計畫擬編階段，加強與地方及民眾溝通事宜，並落實計畫報院前應完備事項，以降低後續執行之不確定性，另該會於計畫審議時，將依個案計畫屬性，提醒主管機關強化橫向機關溝通協調，避免計畫後續執行時遭遇民眾抗爭，影響計畫執行。

(2) 重大公共建設計畫涉及總經費增加，主要工作項目或計畫總期程變更等情事，惟未落實依規定辦理計畫修正，致無法正確反映計畫實際執行現況，允宜督促儘速依規定辦理計畫修正事宜，以利計畫之執行管控，確保政府預算資源有效配置。

政府為加強控管公共建設計畫，於行政院所屬各機關中長程個案計畫編審要點規定，若中長程個案計畫有主要工作項目變更或總經費增加，或執行進度嚴重落後、計畫總期程變更等情形，各機關應即修正原計畫。經查交通部「臺南市區鐵路地下化計畫」、經濟部「L10501天然氣事業部臺中廠至通霄站新設陸管投資計畫」、科技部「中興園區籌設計畫」及農業委員會「農業生物科技園區擴充計畫」等，因計畫所需總經費增加，主要工作內容變動或執行進度嚴重落後等因素，涉及應辦理計畫修正事宜，惟未落實依規定辦理計畫修正，致無法正確反映計畫實際執行現況，據以及時調整計畫管控作為，就落後原因進行通盤分析，研謀有效因應措施，並將影響政府年度預算資源配置作業。經建請行政院督促儘速依規定辦理計畫修正事宜，以利計畫之執行管控，確保政府預算資源有效配置。據復：國發會將請各計畫主管機關持續督促計畫主辦機關，針對無法正確反映實際執行現況之計畫，應依規定辦理計畫修正事宜，該會並將於辦理重大公共建設計畫之預算先期作業審議時，督促各計畫主管機關參考個案實際執行進度與能量，以確保政府預算資源之有效配置。

(3) 公共建設計畫未能妥適處理跨域協調事宜，致影響計畫推動，允宜督促各機關參

考運用整體政府觀點，於計畫擬編階段，落實依行政院所屬各機關中長程個案計畫編審要點等規定，與計畫有關機關進行跨域協調事宜，以利計畫推動順遂。

行政院鑑於中長程個案計畫之執行過程常涉及不同機關，推動過程須進行跨域跨機關之協調事宜，為期計畫執行過程順遂，業於行政院所屬各機關中長程個案計畫編審要點中，規定中長程個案計畫內容，應包括相關機關配合事項。經查衛生福利部「樂生園區整體發展計畫」，計畫內容包括舊院舍歷史建築之修復活化再利用及整體文化景觀之保存維護等涉及跨部會協調事項，因計畫擬編階段未積極籌備成立跨部會之專案推動小組，致該計畫歷經6年餘計畫始奉核定，影響計畫推動時程；另科技部「中興園區籌設計畫」之前身「中興新村高等研究園區籌設計畫」，原經行政院98年核定規劃作為高等研究園區，惟計畫擬編階段，未先瞭解地方政府對於園區規劃籌設內容之看法，致計畫核定後，因地方政府將中興新村大部分地區劃定為文化景觀特區，造成園區開發受限制，致原定計畫目標未能達成。經建請行政院督促各機關參考運用整體政府觀點，於計畫擬編階段，落實依行政院所屬各機關中長程個案計畫編審要點等規定，與計畫有關機關進行跨域協調事宜，以利後續計畫推動順遂。據復：國發會將持續督促計畫主辦機關及主管機關於計畫擬編階段，落實跨域協調事宜，該會並將於公共建設計畫審議時，視計畫性質，邀集相關機關共同研商，處理跨域協調事宜，以利順遂推動跨機關性質之計畫。

(4) 政府推動公共建設計畫審議、預警及退場機制，有助計畫執行績效，惟對於預警計畫之協助處理，尚待督促機關落實依機制所定多元協助處理措施辦理，以發揮機制預警功能，提升公共建設計畫執行績效。

國發會為落實監督公共建設計畫執行情形，業於「公共建設計畫審議、預警及退場機制」中，明定對於預警計畫之協助處理機制及預警重點計畫之篩選原則，以期提升計畫執行績效，惟部分公共建設預警重點計畫本年度各季檢討結果，如衛生福利部「整建長照衛福據點計畫」，均列為高風險，交通部「臺灣桃園國際機場第三航站區建設計畫」及經濟部「興建國家會展中心（桃園、臺中、臺南）」，均列為中風險，風險程度並無明顯改善，顯示政府對於預警計畫之協助處理，尚待落實依上述多元機制協助辦理。經建請行政院督促機關落實依機制所定多元協助處理措施，積極協助妥處，以發揮機制預警功能，提升公共建設計畫執行績效。據復：國發會針對預警計畫，除每月檢視預警計畫進度、預算及里程碑之執行情形進行管制外，亦結合工程會公共建設督導會報，協助解決困難問題，加速公共工程推動進度，並將搭配機動查證、實地查證等走動式管理，積極掌握各部會推動施政，落實多元協助處理措施。

(5) 公共建設計畫審議及先期作業規範，尚未與我國永續發展目標建立緊密對應連結，允宜參酌永續發展政策綱領之強化永續發展決策機制精神，通盤檢討將我國永續發展目標納入現行公共建設計畫審議及先期作業相關規定中，以作為公共建設計畫核定及經費配置參據，具體實踐我國永續發展目標。

政府為回應聯合國永續發展目標（Sustainable Development Goals, SDGs），已於107年12月14日通過臺灣永續發展目標，包含18項核心目標，行政院國家永續發展委員會全球資訊網並公布142項具體目標。政府每年投入之重大公共建設計畫金額龐鉅，且為政府施政重心，多數計畫目標皆與我

國永續發展目標攸關，當前政府對於重大公共建設計畫之推動，雖已就計畫擬編、審議及先期作業，訂有相關執行規範，惟尚未與我國永續發展目標建立緊密對應連結，不利於計畫審議階段，評估新興公共建設計畫於我國永續發展目標之對應連結情形，且於公共建設計畫先期作業階段，亦無法判斷計畫與我國永續發展目標之關聯性，據以依計畫屬性，決定每年度公共建設計畫經費分配之優先順序。經建請行政院參酌永續發展政策綱領之強化永續發展決策機制精神，督促相關權責機關通盤檢討將我國永續發展目標納入現行公共建設計畫審議及先期作業相關規定中，以作為公共建設計畫核定及經費配置參據，具體實踐我國永續發展目標。據復：國發會將於預算先期作業審議時，依據行政院所屬各機關中長程個案計畫編審要點規定及計畫內容，審慎核列公共建設計畫經費資源，以配合我國永續發展目標；另工程會將請各主管機關於辦理政府公共工程計畫與經費審議作業時，將永續發展之精神納入計畫之基本設計考量，共同為實踐我國永續發展目標努力。

(6) 政府已逐漸公開各項施政計畫執行資訊，惟公共建設等各類資訊揭露內容尚欠完整，且部分計畫評核結果資訊，已逾應公告日期，仍未依規定對外公告，不利各界對政府施政之監督，允宜督促國發會檢討擴增公共政策網路參與平臺一來監督網站所揭露之各類列管計畫執行資訊，並儘速研議列管計畫評核結果公告之相關規範，俾利各部會遵循辦理，以提升政府施政透明度，促進國家良善治理。

政府為提升施政透明度，已逐漸公開各項施政計畫執行資訊，自 108 年 1 月起於「公共政策網路參與平臺一來監督」網站，公開行政院所屬各機關之公共建設、社會發展及科技發展等各類計畫執行概況，採簡單易懂之視覺化圖形呈現，資料內容包括計畫類別、管制級別、管考週期、隸屬專案、計畫摘要、重要執行成果、當年度累計執行進度及預算達成率等項目。惟上述公開之列管計畫資訊，尚乏計畫核定情形及計畫總經費等基本資料，不利各界充分掌握公共建設等各類計畫整體執行概況，且對於年度執行進度落後或預算達成率偏低之計畫，亦未見落後原因及機關改進措施等說明，計畫執行資訊揭露未盡完整，致無法達成藉由民眾共同監督政府施政，提升施政績效之目標；且各部會管制或自行管制之本年度公共建設計畫評核結果資訊，多數逾應公告日期，仍未依規定對外公告，不利各界對政府施政之監督。經建請行政院督促國發會檢討擴增「公共政策網路參與平臺一來監督」網站所揭露之各項列管計畫執行情形資訊，並儘速研議列管計畫評核結果公告之相關規範，俾利各部會遵循辦理，以提升政府施政透明度，促進國家良善治理。據復：國發會將規劃於「公共政策網路參與平臺一來監督」網站，增加公開計畫核定情形、計畫總經費、落後原因分析及機關因應對策等資訊，並將俟行政院所屬各機關個案計畫管制評核作業要點修正後，研議計畫列管評核結果公告之相關規範。

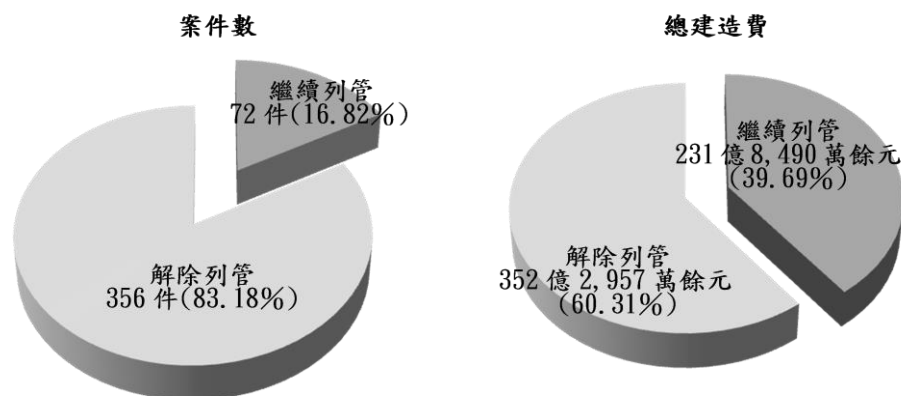
(二) 各級政府活化閒置公共設施執行成效之查核

1. 各級政府活化閒置公共設施辦理情形

行政院於 102 年 5 月 31 日核定「行政院活化閒置公共設施續處作法」，由工程會綜整推動閒置公共設施之後續清查、活化及管考作業。嗣工程會於 104 年 9 月邀請產官學界召開活化閒置公共設施座談會後，採取「中央地方合力活化」及「源頭嚴審」等 2 項新措施，並持續定期召開督導會議追蹤列管案件活化成效，另訂頒「公共設施閒置空間之活化及防範策略精進措施」、「活化閒置公共設施年度績效與補助型計畫補助款處理原則」及「閒置公共設施活化補助經費審議執行及考核要點」等規定，

以加速活化閒置公共設施及全面防杜新產生閒置公共設施。依據「行政院活化閒置公共設施管理系統」等相關資料，截至 107 年第 4 季止，工程會累計已列管閒置公共設施共計 428 件、總建造費 584 億 1,447 萬餘元，分由 15 個中央目的事業主管機關追蹤管控活化進度，詳如表 4，其中已達活化標準而解除列管之公共設施計 356 件，總建造費

圖 2 閒置公共設施列管情形統計圖



註：1. 資料截止日：107 年 12 月 31 日。
2. 資料來源：整理自工程會提供資料。

352 億 2,957 萬餘元，另有 72 件閒置公共設施，總建造費 231 億 8,490 萬餘元（圖 2），續由工程會列管及督導設施管理機關推動活化作業，整體執行結果，已略具成效。

2. 審計機關查核情形

工程會依據「行政院活化閒置公共設施續處作法」，持續督導、考核及協助各級政府機關辦理清查與活化閒置公共設施，有利加速活化閒置或低度使用之公共設施，改善公共資源浪費情形，惟各級政府機關仍有閒置公共設施提報列管及活化作業未臻完備等情事，均待工程會研議改善或督促相關機關積極辦理。有關本部查核各級政府活化閒置公共設施辦理情形發現之缺失及工程會函復內容，歸納摘述如次：

（1）行政院活化閒置公共設施續處作法尚乏各級政府機關辦理自主清查閒置公共設施及提報列管相關規定，允宜研議作業規範，俾利各級政府機關主動發掘閒置或低度利用設施予以提報列管，以督促設施管理機關確實完成活化，進而充分利用政府公共資源。

行政院於 102 年 5 月 31 日核定「行政院活化閒置公共設施續處作法」（下稱續處作法），工程會為配合推動續處作法，經擴大列管範圍納入地方自籌經費之閒置案件，並辦理全面清查，於 102 年度計增加 172 件閒置公共設施。嗣後工程會經由新聞媒體、「海市蜃樓：臺灣閒置公共設施抽樣踏查」系列叢書等管道披露，陸續增加列管案件，截至 107 年第 4 季止，累計已列管 428 件閒置公共設施，總建造費合計 584 億 1,447 萬餘元，已活化 356 件，尚有 72 件繼續列管，總建造費合計 231 億 8,490 萬餘元，顯示閒置公共設施經由行政院活化閒置公共設施督導會議納入列管後，工程會督促各設施管理機關積極推動活化作業，確有改善公共設施閒置狀況，以善用國家資源。惟續處作法僅規定中央目的事業主管機關、直轄市政府、縣市政府，對於轄管或歷年補助地方或自籌經費興建之公共設施，應適時清查並掌握其使用現況，卻無詳細規範各級政府機關辦理公共設施之清查作業及提報列管之具體作法，肇致相關機關因未落實辦理清查與提報閒置公共設施，閒置情形常遭隱匿，而閒置公共設施倘未能藉由政府機關主動查報，進而加以活化使用，於新聞媒體或社會大眾披露後，將斷傷政府形象，

且不利督促設施管理機關積極辦理活化作業，以充分發揮公共設施預期功能及效益。經建請工程會研議作業規範，俾利各級政府機關主動發掘閒置或低度利用設施提報予以列管，以督促設施管理機關確實完成活化，進而充分利用政府公共資源。據復：為強化各機關閒置公共設施之提報、列管及活化管考機制，化被動為主動，工程會已研擬「閒置公共設施提報列管及活化作業要點」(草案)，作為後續執行依據，並於該草案訂定主管機關主動發掘閒置或低度利用設施之規定及隱匿閒置公共設施之處置。

(2) 現行續處作法對於專案小組及後續擴大列管範圍所增加列管案件之追蹤管考機制不同，允宜檢討是否採行一致作業方式，以利督促主管機關及設施管理機關加強列管案件活化進度之管制作業，確實依據預定期程完成活化，並強化追蹤解除列管案件後續使用情形，以避免解除列管案件再生閒置情事。

續處作法對於行政院活化閒置公共設施專案小組(下稱專案小組)列管而尚未完成活化案件，已分別就主管機關及設施管理機關應辦理事項，訂定「持續追蹤」、「案件管理」及「解除列管方式」等作業規定，而後續擴大列管範圍列管案件現行作法，工程會係比照專案小組列管案件方式要求各機關配合辦理。經抽查設施管理機關於「行政院活化閒置公共設施管理系統」填報列管閒置公共設施之活化執行進度情形，發現尚在列管之「恆春機場」等 13 件設施，核有未填報活化進度辦理情形、逾期填報或未填報預估完成活化日期等情事；「東華大學高爾夫球場及紅土球場」等 15 件設施，已逾預估完成活化期程，仍未解除列管，顯示部分主管機關未落實續處作法之規定，督促設施管理機關定期上網更新辦理進度，且對於設施管理機關已逾預估完成活化日期，亦未督促檢討是否修訂完成活化期程，以落實管考作業；又續處作法僅規定專案小組列管案件解除列管後，各主管機關應督促設施管理機關於每年 1 月底前填報設施前一年度使用情形，至於擴大列管範圍及清查增加之閒置案件，續處作法則無相關類似規定。經本部及所屬審計機關抽查屬專案小組列管案件之國防部政治作戰局「中管處暨中市站新建工程」等 4 件設施，於解除列管後，未依前開續處作法規定，督促設施管理機關填報前一年度使用情形；「中管處暨中市站新建工程」等 10 件設施，其全部或部分設施有再度閒置或低度使用，顯示已解除列管案件之後續使用管理，有待強化追蹤管考機制，以防杜再生閒置情事。經建請工程會通盤檢討採行一致作業方式，並強化追蹤解除列管案件後續使用情形。據復：工程會研擬「閒置公共設施提報列管及活化作業要點」(草案)，已將專案小組及後續擴大列管案件於提報、列管及解除列管後之追蹤等作業方式統一規範；又部分設施管理機關未填報活化執行進度，已函請依限完成修正，後續將強化追蹤管控填報作業情形；另 10 件設施有再度閒置或低度使用疑慮，工程會將另案函請中央目的事業主管機關查處釐清，如經檢討有再度閒置情形，將再納入列管。

(3) 中央機關經管閒置公共設施，仍占列管案件一定比率，卻無活化閒置公共設施年度績效之考核機制，允宜研議建立，俾利案件管理與監督，又工程會召開會議決議扣減年度活化績效不佳之補助型計畫補助款，部分中央部會主管機關未能依會議決議執行，以督促地方政府重視並解決閒置公共設施，且未將年度考核結果適時對外界公布，不利外界監督，允宜通盤檢討研謀改善。

工程會為使各地方政府正視公共設施閒置問題，積極辦理活化作業，於 104 年 2 月 4 日訂定「活化閒置公共設施年度績效與補助型計畫補助款處理原則」，於年度結束時計算活化績效，提供各活化績效不佳案件之督導中央部會主管機關作為所屬補助型公共建設計畫調整補助款之參考，以加速既有

閒置設施活化。經查行政院活化閒置公共設施 107 年第 4 季督導會議決議，繼續列管閒置公共設施尚有 72 件、總建造費 231 億 8,490 萬餘元，其中設施管理屬中央機關者計有 25 件、總建造費 137 億 3,987 萬餘元，分別占列管案件數及總建造費之 34.72% 及 59.26%，詳如表 5。顯示中央機關經管閒置公共設施，仍占列管閒置公共設施數量及金額之一定比率，惟工程會尚未針對中央機關活化閒置公共設施作業績效，訂定相關年度績效考核機制，不利加速中央機關活化閒置公共設施。另工程會分別於 105 年 4 月 20 日、106 年 4 月 10 日及 107 年 4 月 25 日召開各地方政府活化閒置公共設施年度績效審查暨次年度適用之中央補助型計畫研商會議，決議得調整補助款之中央部會主管機關包括內政部、經濟部、教育部、交通部、文化部、農業委員會、客家委員會、環境保護署、原住民族委員會等 9 個部（會、署），活化績效不佳待扣減補助款市縣政府包括臺南市、宜蘭縣、新竹縣、彰化縣、南投縣、雲林縣、嘉義縣、屏東縣、花蓮縣、臺東縣、澎湖縣等 11 個市縣政府，105 至 107 年度適用扣減補助款之公共建設計畫包括「健全地方發展均衡基礎建設計畫」等 59 項。惟經統計各部（會、署）執行補助款扣減情形，僅教育部就「自行車道整體路網串連建設計畫」及交通部就「遊憩據點特色加值計畫（104—107）」等 8 項，分別扣減新竹縣、彰化縣、南投縣、雲林縣、嘉義縣、屏東縣、臺東縣及澎湖縣政府 1% 至 3% 補助款；其餘 7 個部（會、署）共 51 項補助型計畫，係以無對應應予調整之縣（市）政府、決議應調整的縣市政府未申請補助、考量計畫之完整性、活化績效不佳案件與計畫補助標的尚無直接關聯等理由，均未扣減相關年度績效不佳市縣政府之補助款。經建請工程會研議建立中央機關活化閒置公共設施年度績效之考核機制，並通盤檢討「活化閒置公共設施年度績效與補助型計畫補助款處理原則」之適用範圍及作業模式，俾加速活化閒置公共設施。據復：本部建議建立中央機關經管閒置公共設施活化情形年度績效考核機制部分，工程會將納入爾後研議之參考；另有關扣減補助款執行困難問題，該會已修正「活化閒置公共設施年度績效與補助型計畫補助款處理原則」，將扣減一定補助款部分改為調整地方政府申請補助型計畫補助案之優先順序。

（4） 行政院為鼓勵地方政府推動閒置公共設施活化，已訂定閒置公共設施活化補助經費審議執行及考核要點，惟核定地方政府補助經費仍屬偏低，且有部分地方政府因缺乏經費而未能完成活化情事，允宜加強宣導地方政府積極依該要點規定，研擬確實可行活化計畫申請補助經費，以提升活化辦理成效。

行政院於 106 年 9 月 7 日核定「閒置公共設施活化補助經費審議執行及考核要點」（下稱活化補助要點），由中央特別統籌分配稅款支應 3 億元，期透過補助地方政府活化經費，加速閒置公共設施活化。截至 107 年底止，地方閒置設施管理機關申請活化經費補助者計有 7 件，經工程會審查同意核定者為「新竹縣關西鎮迎風館 106 年度活化計畫」、「高雄市旗津中興公有市場二樓活化計畫」及「嘉義縣六腳鄉六腳國民小學推動閒置公共設施活化—新生校區活化計畫」等 3 件，合計補助活化經費 3,101 萬餘元，僅占行政院核定補助經費 3 億元之 10.34%，核定補助經費比率偏低。又截至 107 年第 4 季尚在列管 72 件閒置公共設施，其中設施管理機關屬地方政府者計有 47 件，該等案件於「閒置原因類別」欄位填載缺乏經費者，計有「高鐵新竹站特定區公三（水汴頭）公園餘屋」等 5 件，占地方政府列管案件 47 件之 10.64%，顯示部分地方政府缺乏經費辦理活化作業，卻未能善加運用上開活化補助要點規定，擬具閒置公共設施活化計畫申請補助經費。經建請工程會加強宣導地方政府積極

依活化補助要點規定，對於確因缺乏經費而無法完成活化之閒置公共設施，請設施管理機關研擬確實可行活化計畫申請補助經費，據以推動活化事宜，提升活化辦理成效。據復：為避免地方政府浮濫申請，工程會嚴格審查地方政府所提申請內容，確有需要者才予以補助，以避免補助經費活化後再有閒置情形發生；另為加強宣導地方政府積極申請活化補助經費，除發函提醒各機關 108 年度補助案件申請及審查作業期程外，並已於 108 年 5 月 1 日辦理說明會。

(5) 部分中央目的事業主管機關、市縣政府未依續處作法規定按月召開活化閒置公共設施推動會報或檢討會議，允宜督促定期召開，確實檢討列管案件活化情形，並協調解決活化困難問題，以落實管考機制，有效掌握活化計畫執行進度及成效。

依續處作法規定，各主管機關應持續運作活化閒置公共設施推動會報，每月檢討各列管案件活化辦理情形，及時協調解決困難問題，並確實追蹤管制列管案件活化計畫實際進度。經本部調查發現，內政部、經濟部、教育部、交通部、科技部、客家委員會、環境保護署、法務部等 8 個中央主管機關，及新北市、桃園市、臺中市、臺南市、新竹縣、新竹市、苗栗縣、彰化縣、雲林縣、嘉義縣、嘉義市、屏東縣、花蓮縣、臺東縣、澎湖縣等 15 個市縣政府，皆尚有繼續列管案件，惟該等機關均未每（按）月召開活化閒置公共設施推動會報或檢討會議，檢討各列管案件活化辦理情形，以確實追蹤管制列管案件活化計畫執行進度，核有未依續處作法規定檢討辦理情事，難以有效強化列管案件之管考作為。經建請工程會督促相關機關確實依據續處作法規定妥處，俾覈實檢討列管案件活化情形，並協調解決設施管理機關所遭遇活化困難問題，以落實管考機制，有效掌握活化計畫執行進度及成效。據復：各主管機關未依續處作法規定定期召開推動會報部分，工程會將於 108 年第 2 季督導會議中加強宣導，另將於「閒置公共設施提報列管及活化作業要點」（草案）研商會議中，依各機關意見妥適研擬召開頻率及方式，以符實際，定案後將據此要求各主管機關確實依規定辦理。

(三) 政府推動優先採購身心障礙福利機構團體或庇護工場生產物品及服務情形之查核

1. 政府推動優先採購身心障礙福利機構團體或庇護工場生產物品及服務情形

聯合國於 2006 年通過「身心障礙者權利公約」(圖 3)，期能確保身心障礙者充分及平等享有一切人權和自由，其中第 27 條揭櫫：「締約國承認身心障礙者享有與其他人平等之工作權利；此包括於

一個開放、融合與無障礙之勞動市場及工作環境中，身心障礙者有自由選擇與接受謀生工作機會之權利。締約國應採取適當步驟，防護及促進工作權之實現。」行政院為維護身心障礙者權益，並扶助其自力更生，於 69 年 6 月 2 日制定公布殘障福利法，96 年 7 月修正名稱為身心障礙者權益保障法（下稱身權法），其中於第 69 條規定各級政府應優先採購身心障礙福利機構團體或庇護工場（下稱身障廠商）

圖 3 身心障礙者權利公約



資料來源：整理自衛福部網站。

所生產之物品及提供之服務（下稱身障採購），並授權中央主管機關（原為內政部，自 102 年 7 月起改為衛生福利部，下稱衛福部）於 94 年 10 月 12 日訂定「優先採購身心障礙福利機構團體或庇護工場生產物品及服務辦法」（下稱優採辦法），明定適用之採購案、應優先採購之項目（依衛福部公布，計有 16 類 56 項，下稱優採品項）、辦理方式及最低採購比率（5%）等。優採辦法施行 13 年以來，全國各義務採購單位與身障廠商成交之採購金額逐年增加，自 96 年度之 3 億 6,193 萬餘元，成長至 106 年度之 7 億 8,576 萬餘元，且未達各義務採購單位每年度應採購優採品項所應達一定比率 5% 者逐年減少，自 96 年度之 2,335 個單位，降低至 106 年度之 136 個單位，詳如表 6。

2. 審計機關查核情形

政府近年推動優先採購身心障礙福利機構團體或庇護工場生產物品及服務政策（下稱優採政策）執行結果，已見成效，惟有關政策宣導與相關法規教育訓練、鼓勵各機關洽身障廠商採購、一定比率與優採品項之檢討、身障採購資料之自動填報、小額身障採購資訊之公告、網站公布相關法規之更新、投標須知與契約範本之訂定、及身障廠商評鑑或採購回饋評分機制等事項，均有強化空間。有關本部本年度查核各級政府機關推動身障採購情形發現之缺失及相關機關函復內容，歸納摘述如次：

（1）各機關採購人員對政策及規定欠缺適足瞭解，允宜加強辦理優採政策宣導及相關法規教育訓練，或協調工程會將身障採購相關規定納入採購人員訓練範疇，以減少各機關人員誤用法規情事。

各機關辦理身障採購涉及法令，除政府採購法（下稱採購法）外，主要係身權法第 69 條，及依該條第 3 項授權訂定之優採辦法，該辦法雖僅 10 條，規範內容卻與一般採購程序有別。惟衛福部針對全國 6,786 個義務採購單位，於 106 及 107 年度各辦理 5 場身障採購訓練，多僅涉及優先採購網路資訊平臺（下稱優採平臺）之技術操作，且 105 年度未辦理相關訓練。除前開規範外，身障採購仍屬政府採購一環，須遵循政府採購法令規範，惟工程會近年辦理政府採購相關訓練涉及身障採購部分，僅採購法第 22 條規定納入訓練範疇，優採辦法規定則僅於政府採購專業人員訓練考試題庫蒐錄 1 題。優採政策宣導及法令、實務訓練不足，致優採辦法實施迄 107 年底已逾 13 年，一般採購承辦或監辦人員對政策及規定仍欠缺適足瞭解，辦理身障採購缺失頻仍。鑑於政府為回應聯合國永續發展目標（Sustainable Development Goals, SDGs），已於 107 年 12 月 14 日通過臺灣永續發展目標，其中核心目標 1 之第 4 項具體目標揭示：「增進全體國民，特別是弱勢群體，在創業、就業、貸款、融資、居住、土地所有權等之保障與平等權」，經建請衛福部持續加強辦理優採政策宣導及相關法令教育訓練，並請工程會以整體政府觀念，協調衛福部提供優先採購研習訓練重點，併同政府採購法令規範，將辦理過程應遵循規定、注意事項、易生錯誤態樣等，納入採購人員訓練範疇，以減少各機關人員誤用法規情事，期藉由政府機關採購之量能，保障及促進身心障礙者就業權益。據復：衛福部將就本部調查結果之「各級政府辦理身障採購過程缺失事項一覽表」列為案例，通函各義務採購單位注意勿犯相同缺失；爭取資源加強辦理教育訓練，並宣導鼓勵各義務採購單位於採購優採品項時多採行優採程序，支持政府扶助身障廠商之政策；工程會將就優採辦法之相關法令與實務，納入採購專業人員基礎訓練範疇，或與衛福部合辦相關訓練課程。

(2) 身障廠商難以低價與一般廠商競爭，允宜適度鼓勵各機關洽身障廠商採購，以提高身障廠商實際得標承攬比率。

身心障礙者由於身、心受到限制，其所生產之物品或提供之服務若無適當給予扶助，難在市場與一般企業競爭。優採辦法第 2 條第 2 項之立法意旨亦稱，為使採購單位訂定底價較有彈性，明定義務採購單位可衡量機構、團體營運狀況，或基於扶助之目的，斟酌實際情形訂定底價。經本部抽查各機關 105 至 107 年度辦理身障採購情形，因一般廠商以相對身障廠商之較低價格投標，致身障廠商無法跟進及承攬者計 32 件；另抽查衛福部疾病管制署等 8 機關辦理採購，訂定底價時未參考廠商報價者計 17 件，其中 6 件身障廠商無法跟進得標及承攬。又對照現行未達公告金額採購朝機關彈性運用採購策略及鬆綁方向進行之政策，適度鼓勵各機關以逕洽身障廠商方式辦理身障採購，並未違背該政策精神，惟各機關 105 至 107 年度辦理未達公告金額之身障採購案件計 2,395 件，其中 2,068 件係以公開方式辦理，僅 327 件 (13.65%) 逕洽身障廠商採購。經建請衛福部督促各機關辦理身障採購時，妥適訂定底價，或適度鼓勵以逕洽身障廠商方式辦理，期能改善身障廠商無法於價格上與一般廠商競爭之現況，提高身障廠商實際得標承攬比率。據復：將通函各義務採購單位於辦理身障採購訂定底價時，確依優採辦法第 2 條第 2 項規定意旨，考量身障廠商營運成本因素，參考身障廠商之報價訂定合理底價，並視業務性質及個案特性，優先依優採辦法第 4 條第 1 項第 2 款規定，不經公告程序，邀請 2 家以上或僅邀請 1 家身障廠商比價或議價。

(3) 政府機關提供採購數量與金額尚有不足，允宜定期落實檢討優採辦法之一定比率及優採品項，以落實身權法第 69 條扶助身障廠商之意旨。

經本部進行問卷調查結果，部分身障廠商以政府身障採購為主要收入來源，惟政府機關提供採購數量與金額尚有不足。優採辦法施行迄今，其應達一定比率皆維持 5%，係衛福部認為尚有義務採購單位無法達到一定比率，或部分縣市身障廠商較少等，而未考量多數機關均已能達該規定比率，甚至有多個機關年度採購比率逾 50%〔以 106 年度為例，計 1,638 個義務採購單位 (24.13%) 採購比率在 50% 以上〕，即長期維持同一比率，尚欠合理；另該部自 95 年 1 月 24 日修正發布優採辦法第 3 條之優採品項後，迄 108 年 6 月 30 日止未再調查新增，而目前已有部分身障廠商新增優採辦法第 3 條優採品項以外之物品及服務；又 105 及 106 年度全國機關身障採購總金額分別為 11 億餘元及 12 億餘元，其中經公告或議價未能決標予身障廠商，而依優採辦法第 5 條規定可計入身障廠商承攬金額達 4 億餘元，即該 2 年度實際由身障廠商承攬之採購金額僅為優採辦法規定列計者之 6 成 (表 7)，顯示依現行優採辦法規定，列計之採購金額與比率無法反映身障廠商實際承攬情形。經建請衛福部定期落實檢討一定比率之適切性，妥為評估調整，及重新調查各身障廠商生產物品及服務項目，妥予更新，並檢討優採辦法有關未決標予身障廠商卻仍可列計為身障廠商承攬金額之合理性，據以適時修正，以落實身權法第 69 條扶助身障廠商之意旨。據復：已辦理委託研究，正研議優採品項之增減方向，並檢討現行採購金額列計方式之妥適性，適時予以修正，以確實反映身障廠商實際承攬情形；另將依優採辦法第 9 條規定落實每年檢討身障採購之一定比率。

(4) 衛福部優採平臺揭露身障採購資訊係由人工填報，允宜充實政府電子採購網決標公告資訊，並強化與平臺介接及自動輸入功能，以降低各機關填報行政作業負擔及增進衛福部管理效能。

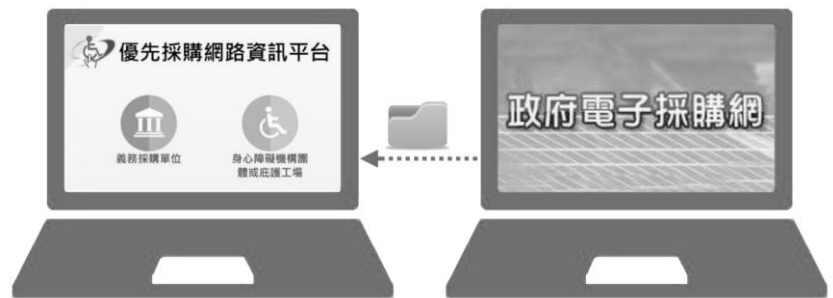
衛福部優採平臺每日介接工程會政府電子採購網之未達公告金額身障採購決標公告資訊(圖4),惟介接案件未包含未採行優先採購程序之優採品項採購案,亦無法判別是否決標予身障廠商,介接資訊尚有不足;另衛福部未善加利用該等介接資訊,仍由各機關以人工方式,逐案將

身障採購資訊填報於優採平臺;又經統計106年度身障採購件數小於5件且年度採購比率為100%之義務採購單位,其中9個單位未將未採行優先採購程序之優採品項金額依規定填報於優採平臺,若予列計並重新計算,將有6個單位實際採購比率未達5%規定,顯示現行以人工逐筆填報方式,除易因人工作業疏漏未填報,肇致統計數據失真,且其年度採購比率易受人為操控窗飾,不易反映真實身障採購成果。經建請衛福部檢討主管統計與管理需求,研議利用已介接政府電子採購網資訊,自動載入優採平臺「採購資料填報」對應欄位,並請工程會配合衛福部管理各機關身障採購執行情形之需求,增加政府電子採購網決標公告欄位,併同介接,取代採購人員人工填報作業,以降低衛福部審核與各機關填報等行政作業負擔,提升優採平臺揭露身障採購資訊真實性,增進衛福部管理效能。據復:衛福部與工程會會商後,將於決標公告新增「得標廠商是否屬身心障礙福利機構團體或庇護工場」等欄位,併同介接至優採平臺;新增系統功能將由政府電子採購網介接資訊自動帶入優採平臺適當欄位,以降低各機關填報行政作業負擔。

(5) 利用優採平臺公告身障採購需求之義務採購單位比率不高或流於形式,允宜鼓勵各機關善加利用,並研酌檢討修正優採辦法關於小額採購資訊公告作業規定,以滿足身障廠商獲取採購資訊需求。

各機關106年度實際決標予身障廠商之採購金額為7億8,576萬餘元,其中,年度承攬金額前10名者之承攬總金額為3億5,012萬餘元;年度承攬金額最後10名者之承攬總金額為1萬餘元,年度承攬金額於10萬元以下者計234家,顯示各身障廠商承攬量能存有極大差異,承攬量小之身障廠商極可能並無能力參與逾10萬元之採購。惟現行相關法令對於該等小額採購公告作業方式、公告期間或公告內容,並未有明確規範,全國6,786個義務採購單位中,106年度僅有973個義務採購單位(14.34%)利用優採平臺公告功能,公告10萬元以下之採購資訊;另其所公告案件數計1萬3,618件,其中公告起始日為週五、公告截止日為週一者計1,629件,身障廠商若未於例假日營運者,即可能無法注意到該採購資訊而喪失參與投標機會;甚至有公告起始日即為公告結束日、公告期間僅2日,公告期間明顯過短情形,身障廠商可能未及發覺及參與。經建請衛福部鼓勵各機關多利用優採平臺公告小額身障採購資訊,並研酌檢討修正優採辦法,增訂關於小額採購資訊公告作業規定,或於優採作業手冊加以規範,以滿足身障廠商獲取採購資訊需求,並防堵機關公告程序流於形式。據復:將通函各義務採購單位,鼓勵其辦理小額優採品項採購時多加利用優採平臺之公告功能,且應至少有3工作日之等標期,方得依優採辦法第5條第1款列計年度採購成果;另檢討修正優採辦法關於小額身障採購之公告作業方式、期間或內容,以滿足身障廠商獲取採購資訊之需求。

圖4 優採平臺介接政府電子採購網資訊



資料來源:整理自政府電子採購網及優採平臺首頁。

(6) 優採平臺所公布資料部分內容顯欠允當或已陳舊而未更新，允宜定期檢討更新，以強化平臺應用功能。

優採辦法 Q&A 第 6 點記載，參與投標之身障廠商標價須在底價以內始有優先決標權利，若非底價以內將無優先決標權，惟優採辦法第 4 條所定機關得辦理優先採購之決標方式，尚無該等排除優先決標權利之規定，該說明除與優採辦法規定有間，亦將排除部分身障廠商得標承攬權利。經抽查各機關 105 至 107 年度身障採購情形，身障廠商因標價未在底價以內，義務採購單位爰依上述 Q&A 說明排除其優先決標權利者計 24 件；又優採平臺所公布之身障採購相關文件，部分資料內容長期未予檢視修正，致與現況不符。另經本部進行問卷調查結果，反映與平臺之操作或應用有關意見者，舉如：現行優採平臺限每季第 1 個月開放申報得提供物品或服務，較無彈性；系統之操作可更便利等。經建請衛福部定期檢討更新優採平臺文件資料，參考工程會對各機關執行採購疑義，即時予以解釋，及於網站設立專區，蒐整置放解釋函令，供各機關可隨時查詢參考，並深入瞭解各機關及身障廠商使用需求，加強優採平臺之操作或應用功能，俾落實優採辦法規定與增進身障採購成效。據復：將修正優採辦法 Q&A 第 6 點規定，檢討更新現行優採平臺公告之身障採購相關法規及文件，另將於優採平臺建置函釋專區，以供各機關查詢參考，後續並將參考本部建議更新優採平臺功能。

(7) 身障採購因法令有其特別規定而易生疏漏，允宜研議訂定或修正投標須知及契約範本，俾利機關採購人員正確順遂辦理採購作業。

工程會以部分較為特殊類型採購，非僅以一般採購程序辦理，而須遵循特定規範，辦理過程較易生疏漏，已訂定諸多類型採購之投標須知或採購契約範本，而身障採購辦理過程應遵循規範，除政府採購法令，尚有屬特別法之身權法及其授權訂定之優採辦法，亦屬繁複與特殊，惟尚未訂定相關範本，致機關辦理過程易生疏漏；另各機關 105 至 107 年度鮮少依優採辦法第 5 條第 3 款規定辦理關於公告金額以上之優採品項採購案件之分包作業，顯示現行各機關或因對該規定未臻熟稔而鮮少採用；又各機關公告於政府電子採購網之身障採購公告，於「廠商資格摘要」欄位載列內容多不一致，部分案件所訂資格甚至有易使身障廠商誤以為資格不符而未投標之情事。經分別建請衛福部及工程會就機關辦理身障採購應遵循規定，研議訂定投標須知及契約範本，或於現行範本增列相關規範，俾利機關採購人員正確順遂辦理身障採購作業，增加採購實效，並於未達公告金額身障採購公開取得報價單或企劃書公告之「廠商資格摘要」欄位，明確加註身障廠商得予投標之載示，增加身障廠商投標機會。據復：衛福部將就優採辦法第 5 條第 3 款關於公告金額以上優採品項採購案件之分包作業規定，研議訂定具體執行方式，並邀請工程會研商將優採辦法相關規定納入該會投標須知及契約範本；工程會亦將於招標公告新增系統功能，如屬身障採購案件，其「廠商資格摘要」欄位自動加註「身心障礙福利機構團體或庇護工場得參加投標」字樣。

(8) 身障廠商提供物品或服務品質良窳影響機關持續洽其採購意願，允宜研議建立身障廠商評鑑或採購回饋評分機制，以鼓勵廠商持續提升產品或服務品質，及增加機關向身障廠商採購之意願。

依「補助地方政府辦理身心障礙者庇護性就業服務計畫」第7點第7款規定，地方政府應至少每2年1次針對該轄區內立案之庇護工場進行業務評鑑，惟並無關於評鑑結果公開之規定，衛福部亦未將該等評鑑結果應用於身障採購；另身心障礙機構或團體提供物品或服務之品質評鑑，現行亦無相關法令加以規範。按身障廠商提供物品或服務品質之良窳將影響機關持續洽其採購意願，經抽查各機關105至107年度辦理身障採購情形，部分機關考量公告金額以上案件品項繁複及金額較大，且先前向身障廠商採購案件有履約遲延、驗收品質未如預期等情形，而未有公告金額以上案件向身障廠商採購。經建請衛福部會商勞動部研酌應用其庇護工場既有評鑑資訊於身障採購之適用性與應用方式；另衡平考量身障廠商業務負擔與機關採購需求，研酌建立身障廠商評鑑或採購回饋評分機制，以鼓勵廠商持續提升產品或服務品質，並利機關購得符合需求之產品或服務，增加向身障廠商採購之意願，俾提升優採政策成效。據復：將研議於優採平臺建立機關意見回饋功能，據以建立評分機制，並鼓勵機關利用該機制回饋履約結果，以利各義務採購單位參考各身障廠商評分情形，選擇優良身障廠商；另研議開發身障機構與團體品質評分回饋機制。

（四） 政府採購拒絕往來廠商刊登作業之查核

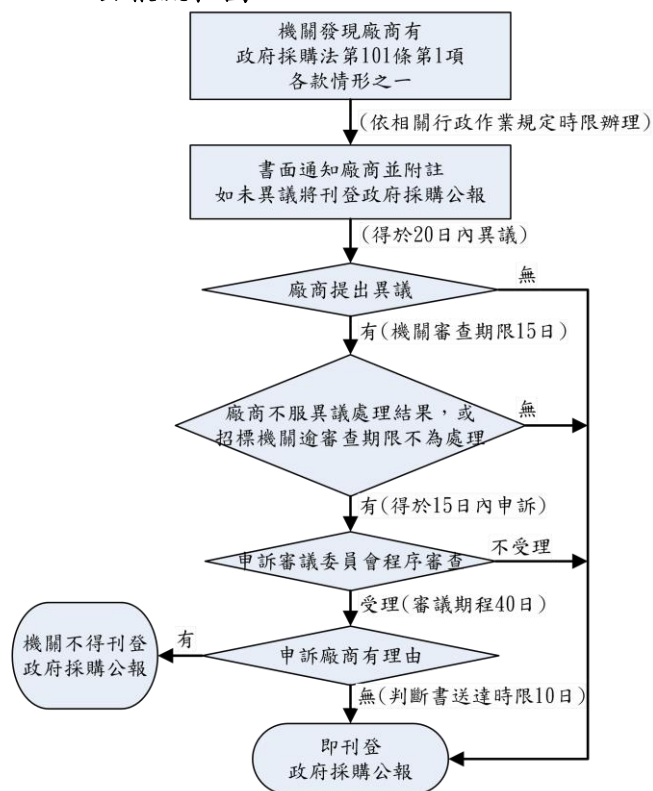
1. 各級機關辦理政府採購拒絕往來廠商刊登作業執行情形

政府採購涉及公益性，對於採購品質須有一定要求，當廠商涉有採購法第101條規定情事，機關應將事實及理由通知廠商，並附記如未提出異議者，將刊登政府採購公報。機關依採購法第101條通知廠商後，廠商未於規定期限內提出異議或申訴，或經提出申訴結果不予受理或審議結果指明不違反採購法或並無不實者，機關應依採購法第102條規定，立即將廠商名稱及相關情形刊登政府採購公報，刊登為拒絕往來廠商（圖5），並就其違反情節依採購法第103條規定期間，實施1或3年等停權處分，處分期間不得參加投標或作為決標對象或分包廠商。

2. 審計機關查核情形

各級機關106年1月1日至107年6月30日辦理政府採購拒絕往來廠商刊登作業情形，總計2,197件，其中中央機關辦理1,440件、地方機關辦理757件，促使拒絕往來廠商不得繼續承攬政府採購標案，降低政府採購履約風險，可維護政府採購秩序，惟機關刊登作業、採購申訴審議案件處理期程及勾稽防弊檢核功能未臻周延，尚待研謀防範。有關本部本年度查核各級機關辦理政府採購拒絕往來廠商刊登作業執行情形發現之缺失（表8）及工程會函復內容，歸納摘述如次：

圖5 依採購法第102條第3項規定刊登政府採購公報流程圖



資料來源：整理自採購法及相關子法。

(1) 機關辦理政府採購刊登拒絕往來廠商作業執行時效之內部控制機制未盡周妥，允宜通盤檢討，即時有效防止拒絕往來廠商得標承攬政府採購標案。

按各級機關辦理政府採購刊登拒絕往來廠商作業情形，分為廠商未提出異議及申訴（下稱第 1 類）、廠商僅提出異議（下稱第 2 類）、廠商分別提出異議及申訴（下稱第 3 類）等 3 種類型。經查主辦機關處理廠商刊登政府採購公報期程結果，中央機關第 1 類案件自通知廠商將刊登公報之 20 日後至實際刊登公報平均日數為 28 日、第 2 類案件自廠商接獲機關異議駁回之 15 日後至實際刊登公報平均日數為 125 日、第 3 類案件自機關接獲審議判斷書告知申訴駁回至實際刊登公報平均日數為 29 日；地方機關之平均日數則分別為 54 日、58 日及 36 日，其中遲至 51 至 100 日始刊登為拒絕往來廠商者，計 143 件；遲至 101 至 150 日始刊登為拒絕往來廠商者，計 76 件；遲至 151 至 200 日始刊登為拒絕往來廠商者，計 22 件；甚至有超過 201 日以上者，計 76 件，顯示各級採購機關對拒絕往來廠商刊登作業之內部控制機制未盡周妥，經建請工程會通盤檢討及督促各級機關強化內部控制機制，即時有效防止拒絕往來廠商得標承攬政府採購標案。據復：該會已督促延遲刊登政府採購公報件數及日數較多之機關，檢討延遲刊登之原因與研謀改善措施；另將於函送涉採購法第 101 條案件之審議判斷書予雙方當事人時，併副知招標機關之上級機關，俾上級機關監督控管招標機關後續作業之執行。

(2) 各級採購申訴審議委員會未依規定期限完成申訴審議及延遲通知招標機關申訴審議結果，允宜強化採購申訴審議案件處理期程管控機制，提升審議作業時效。

採購法第 78 條第 2 項規定：「採購申訴審議委員會應於收受申訴書之次日起 40 日內完成審議，並將判斷以書面通知廠商及機關。必要時得延長 40 日。」同法第 83 條規定：「審議判斷，視同訴願決定。」另依採購申訴審議規則第 20 條規定：「申訴會應按委員會議決議製作審議判斷書原本，……應於完成審議後 10 日內作成正本，送達於申訴廠商及招標機關。」經查工程會採購申訴審議委員會自 106 年 7 月至 107 年 9 月審議完成之政府採購申訴案件，總計 500 件（扣除廠商撤回申訴及移轉管轄案），自申訴廠商最後補具理由日期起，迄案件完成審議日止，平均審議期程為 93 日，地方機關所成立之採購申訴審議委員會，亦有審議期程逾 80 日情形；另前開 500 件採購申訴案件，工程會自審議完成日起，平均 18.8 日始將審議結果通知申訴廠商及招標機關，地方機關採購申訴審議委員會亦有審議完成後，逾 10 日始作成審議判斷書正本情事，致影響訴願決定執行時效，及原處分廠商提起訴訟救濟時程，經建請工程會強化採購申訴審議案件處理期程管控作業及健全相關作業內部控制機制，提升審議作業時效。據復：該會已針對審議時程過長部分，強化管控措施，包括個案會議開會次數原則不超過 3 次，且已排定之會議應儘量避免改期；每月召開管控流程會議，並檢送委員處理時程統計表等，並將加強督導同仁，應於審議判斷書經核定當日即辦理發文程序，俾符合法令規定。

(3) 各級政府採購申訴審議委員會審議結果指明應刊登拒絕往來廠商之申訴案件，主辦機關仍有未覈實刊登情事，影響政府採購公平性，允宜通盤檢討，妥為建立清查警示機制，俾督促確實執行，維護政府採購秩序。

工程會為使政府機關、公立學校及公營事業等辦理採購便於開標前辨識合格廠商家數（非屬刊登政府採購公報之廠商），已於「政府電子採購網」建置「拒絕往來廠商查詢」功能，以「廠商代碼」或「廠商名稱」進行查詢，俾符合法令規定之開標作業流程。惟該會提供機關進行拒絕往來廠商名單

登錄及管理，於「政府電子採購網」建置之拒絕往來廠商新增及註銷功能，目前尚無申訴案件完成審議後，應將廠商刊登政府採購公報，主辦機關實際刊登情形之檢核機制。經查上開工程會採購申訴審議委員會審議完成之 500 件申訴案件，其中申訴廠商因無理由而遭駁回，主辦機關應依採購法第 102 條規定將廠商刊登政府採購公報者，計 191 件，截至 107 年 11 月底止，仍有 11 件採購案已逾工程會通知 6 個月仍未刊登；又地方機關採購申訴審議委員會已完成申訴審議，並通知審議判斷結果應予刊登政府採購公報之案件，截至 107 年 11 月底止，計有 3 件採購案主辦機關接獲審議結果通知逾 9 個月，仍未將廠商刊登政府採購公報。經建請工程會通盤檢討，妥為建立清查警示機制，俾督促各機關確實執行，維護政府採購秩序。據復：該會將於「政府電子採購網」新增清查警示機制，申訴結果不予受理或審議結果指明不違反採購法或並無不實，由處理案件之採購申訴審議委員會至系統登載案件資料，透過採購網警示訊息通知主辦機關，應即依採購法第 102 條第 3 項規定刊登政府採購公報。

(4) 機關未依工程會函示定期清查法院判決廠商違反採購法情形，允宜強化通報查處機制，俾發揮制裁及遏阻功能。

工程會為落實政府採購處罰機制，於 104 年 8 月 17 日起每半年發函提醒機關至「司法院法學資料檢索系統」查詢最新判決書內容是否涉有所辦採購，並請建立定期清查機制。經本部追蹤查核各級機關執行定期清查法院判決廠商違反採購法情形之成效，仍有機關未建立定期清查機制，造成未能及時發現拒絕往來廠商，影響刊登政府採購公報時效之情事，諸如部分機關 106 年度辦理之採購案件，對涉有違反採購法行為（因犯採購法第 87 條至第 92 條之罪而經地方法院第一審為有罪判決）廠商參與政府採購案，計 25 家次廠商，自各該案件法院裁判日起至 107 年 10 月底止，約 30 至 450 日不等，主辦機關並未將廠商刊登政府採購公報，致該等廠商藉機標得政府採購共計 25 件，總決標金額高達 6,487 萬餘元。工程會為防範前開漏未裁罰情事發生，雖已督促各級機關建立定期清查機制，惟仍有廠商於判決有罪確定後，機關未即時將不法廠商刊登政府採購公報，衍生其仍得繼續參加投（得）標之空窗期。經建請工程會強化通報查處機制，或研議建立重大採購開標前檢核投標廠商資格機制，俾發揮制裁及遏阻功能。據復：該會已於 108 年 4 月 22 日通函各機關落實政府採購處罰機制，利用司法院網站「司法院法學資料檢索系統」查詢及建立定期清查機制；督促上級機關（部會、市縣政府）應確實建立定期清查機制，瞭解所屬機關執行情形，並於收受審議判斷書副本時，就所屬機關是否刊登政府採購公報之案件妥為監督控管。

(5) 機關辦理採購違反規定決標予拒絕往來廠商，且未經上級機關同意，欠缺稽核機制，允宜通盤檢討研議於決標公告系統建置勾稽檢核功能，以防杜錯誤情事發生。

依採購法第 103 條規定，刊登於政府採購公報之廠商，除機關採購因特殊需要，經上級機關核准者外，於刊登期間內，不得參加投標或作為決標對象。工程會為防止政府採購錯誤決標予採購法第 101 條規定之拒絕往來廠商，已於政府採購網決標公告系統增列檢核機制，機關於登載決標資訊時，自動勾稽投標廠商是否為拒絕往來廠商。又該會考量機關如有上揭規定特殊需要情事，須決標予拒絕往來廠商，於決標公告系統建置「採購法第 103 條第 2 項上級機關核准文號」欄位，由主辦機關據實填載。經查部分機關採購案件辦理過程，間有於未經上級機關核准前，逕決標予拒絕往來廠商，或為刊登決標公告，將非屬上級機關核准文號，登載於決標公告之「採購法第 103 條第 2 項上級機關核准

文號」欄位等情事，經建請工程會通盤檢討，研議於決標公告系統建置勾稽檢核功能及機制，以防杜錯誤情事發生。據復：該會將於「政府電子採購網」決標公告新增欄位，由招標機關查填「上級機關核准」之內容摘要，及新增統計報表查詢功能，供各機關自行篩選屬採購法第 103 條第 2 項規定辦理之案件，以加強查察登載資料之正確性。

（五） 重大公共建設計畫及政府採購執行情形之檢討

本部對於上列各項審核意見聲復情形及改進措施，除已列管繼續注意其後續辦理情形外，綜據各界關注政府推動重大公共建設計畫及辦理採購執行情形相關議題，亟待行政部門研議改進事項，分述如次：

1. 行政院為打造國家發展需要之基礎建設，積極推動前瞻基礎建設計畫，已發揮公共支出提振景氣及帶動需求之乘數效果，惟第 1 期特別預算部分工作計畫預算執行落後，允宜加速趕趕計畫進度，並強化第 2 期特別預算各項工作計畫之計畫核定、用地取得、規劃設計、採購發包及補助計畫核定等作業，俾如期如質達成政策目標。

行政院為振興經濟、帶動整體經濟動能，因應國內外新產業、新技術及新生活趨勢，推動促進轉型之國家前瞻基礎建設，爰擬具前瞻基礎建設特別條例（下稱本條例），並經總統於 106 年 7 月 7 日公布施行。本條例所定前瞻基礎建設之項目，聚焦於軌道、水環境、綠能、數位、城鄉建設、因應少子化友善育兒空間、食品安全建設及人才培育促進就業等 8 大建設，第 1 期特別預算執行期間為 106 至 107 年度，預算數 1,070 億餘元，分由總統府、行政院及內政部等 14 個主管機關執行，共計辦理 76 項業務計畫，105 項工作計畫，其執行結果，實現數 708 億餘元（占 66.19%），應付保留數 324 億餘元（占 30.34%），合計 1,033 億餘元，整體實現比率偏低。經查預算實現比率偏低原因，主要係補助地方政府辦理計畫之提報、審查及核定作業延遲、部分工作計畫之計畫內容變動、用地取得進度落後、規劃設計作業延遲以及採購多次流廢標等因素所致。鑑於本條例執行成效，攸關國家經濟穩定成長及產業成功轉型甚巨，惟第 1 期特別預算部分工作計畫預算實現比率偏低，須大幅保留至第 2 期特別預算執行期間（108 至 109 年度）執行，且第 2 期特別預算之預算數高達 2,229 億餘元，允宜針對第 1 期特別預算各項執行進度落後之工作計畫，加速趕趕計畫進度，並汲取其預算執行落後原因經驗教訓，強化第 2 期特別預算各項工作計畫之計畫核定作業，避免計畫內容變動，並妥適控管計畫用地取得、規劃及設計作業時程，審慎考量影響採購流廢標之原因，加速採購發包，覈實控管補助地方政府辦理計畫之核定作業，俾如期如質達成政府推動前瞻基礎建設之政策目標。

2. 公共建設採用民間參與模式，引進民間充沛之資金、技術及效率，有助於促進公共利益，確保經濟穩定成長，惟部分促進民間參與公共建設案件，仍間有多次公告未能完成招商或簽約後因故解除或終止契約情事，影響促參案件執行成效，允宜針對未能完成招商之關鍵原因，妥擬具體因應對策，並落實促參案件前置可行性評估作業，強化民間機構之財務及履約能力審查，以提升促參案件辦理成效，共創政府、廠商與民眾三贏之局面。

政府為提升公共服務水準，加速社會經濟發展，積極推動促進民間參與公共建設（下稱促參）政

策，以期藉由民間充沛之資金、技術及效率，投入公共建設計畫，以促進公共利益，並確保經濟穩定成長。依據財政部推動促參司統計，近 5 年度（103 至 107 年度）促參案件共簽約 559 件，簽約金額 6,286 億餘元，契約期間減少政府財政支出 8,480 億餘元，增加財政收入 3,719 億餘元，並創造 11 萬餘名就業機會，開創政府與民間共利、共榮局面（表 9）。惟各級政府機關 103 至 107 年度公告辦理促參招商案件，其中公告次數達 3 次以上仍未能完成招商者計 43 件，甚至有部分案件歷經 9 次公告仍未能完成招商，如臺南市政府辦理「臺南市臺灣蘭花生物科技園區展館委託經營案」，屬委託民間機構營運，營運期間屆滿後營運權歸還政府（OT）之案件，自 105 年 11 月 2 日第 1 次公告後，迄 108 年 5 月 9 日第 9 次公告止，歷經 2 年 6 個月公告招商，均因無民間機構提出申請，而無法委託民間經營。又依財政部推動促參司提供資料，各機關 103 至 107 年度解除或終止契約之促參案件計 48 件，投資規模合計 615 億餘元，該等案件簽約後解除或終止契約之原因，部分係因機關於促參案件辦理前，未審慎評估其辦理之必要性，致簽約後以無急迫性及必要性等由終止契約；機關未就促參案件，審慎評估民眾意見，致簽約後民眾反對開發或對促參案件之回饋事項不滿意；民間機構經營不善或財務虧損，無力再繼續履約等因素所致。鑑於促參案件引進民間資金投資公共建設，除可節省政府於公共建設興建階段經費支出及營運期間之人事成本，減少政府財政支出外，並可引進企業經營理念，藉由民間靈活且多元之創意，提升公共服務水準及促進公共利益，惟各級政府機關辦理促參案件執行過程，仍間有多次公告未能完成招商，以及促參前置可行性評估作業未周延或廠商財務未健全，致解除或終止契約等情事，影響促參案件執行成效，允宜針對多次公告未能完成招商之關鍵原因，妥擬具體因應對策，並落實促參案件前置可行性評估作業，強化民間機構之財務及履約能力審查，以提升促參案件辦理成效，共創政府、廠商與民眾三贏之局面。

3. 採購法已於近期完成修法，使採購法制更趨完備，惟相關採購規定變動幅度較大，允宜儘速配合增修相關採購子法及作業規定，俾供機關辦理採購時有所依循，並針對採購規定變動部分，加強督促落實修法理念，以提升採購效能與品質，維護採購公平秩序。

近期採購法部分條文增訂及修正案，業經總統於 108 年 5 月 22 日公布施行，本次採購法之修法目的，係為完備政府採購法制，簡化採購作業程序，提升採購效能與品質，並維護政府採購公平秩序，計增訂 3 條、修正 18 條，總計增修 21 條。本次修法重點，主要包括改善採購作業程序、加重廠商行賄行為處罰、修正停權制度使符合比例原則、鬆綁文化創意及社會福利採購等面向。其中在改善採購作業程序方面，包含增訂採購法第 11 條之 1，明定機關辦理巨額工程採購，應依採購之特性及實際需要，成立採購工作及審查小組，協助審查採購需求與經費、採購策略、招標文件等事項，及提供與採購有關事務之諮詢等規定，以使採購作業程序更為周延；修正採購法第 52 條，放寬最有利標之適用條件，刪除最有利標以異質之工程、財物或勞務採購而不宜以第 1 款（訂有底價之最低標）或第 2 款（未訂底價之最低標）辦理者為限之規定，以利機關靈活運用採購策略。在加重廠商行賄行為處罰方面，修正採購法第 31 條，增加廠商對採購有關人員行求、期約或交付不正利益之行賄行為，不予發還或追繳押標金之規定；修正採購法第 59 條，對於廠商以支付他人佣金、比例金、仲介費、後謝金或其他不正利益為條件，促成採購契約成立之懲罰金額，加重為 2 倍不正利益，以遏止廠商之不法

行為，維護採購公平秩序。在修正停權制度使符合比例原則方面，修正採購法第 101 條及第 103 條，對於違約行為之停權理由，增訂「情節重大」考量因素，及增加累計加重停權期間之方式，由原本停權 1 年，修正為視廠商過往 5 年內被刊登政府採購公報情形，彈性調整停權 3 個月、半年或 1 年，以更符合比例原則。在鬆綁文化創意及社會福利採購方面，修正採購法第 22 條，明定該等採購得採用限制性招標方式辦理，以提高採購作業之彈性。鑑於本次採購法增修條文較多，相關採購規定變動幅度較大，允宜儘速配合增修相關採購子法及作業規定，俾供機關辦理採購時有所依循，並針對採購規定變動部分，加強督促採購機關落實修法理念，以提升採購效能與品質，維護採購公平秩序。

表 1 行政院所屬各機關重大公共建設計畫預算執行情形表

單位：新臺幣千元、%

序號	主管機關（列管計畫項數） ／計畫名稱	年度可支用預算數	年度預算執行數	年度預算執行率
215 項計畫合計		358,355,214	335,188,332	93.54
一、衛生福利部（1 項）		173,605	12,202	7.03
1	樂生園區整體發展計畫	173,605	12,202	7.03
二、國立故宮博物院（1 項）		420,340	71,354	16.98
1	新故宮－故宮公共化帶動觀光產業發展中程計畫（107－112）	420,340	71,354	16.98
三、海岸巡防署（海洋委員會）（1 項）		458,977	364,344	79.38
1	臺中港海巡基地新建工程計畫	458,977	364,344	79.38
四、交通部（78 項）		151,634,389	138,018,708	91.02
1	臺東市富岡港交通船碼頭改善工程計畫	387,437	19	0.00
2	臺灣桃園國際機場第三航站區建設計畫	10,049,097	2,145,300	21.35
3	高雄港客運專區建設計畫	1,092,158	708,553	64.88
4	高雄環狀輕軌捷運建設計畫	3,696,659	2,714,414	73.43
5	高雄港及安平港港區碼頭及相關設施整建工程計畫	1,406,902	1,109,902	78.89
6	臺中都會區大眾捷運系統烏日文心北屯線建設計畫	10,931,920	9,852,684	90.13
7	購建郵政局所計畫	3,465,936	3,134,640	90.44
8	桃園國際機場空側設施全面強化工程計畫	1,175,305	1,064,521	90.57
9	桃園都會區大眾捷運系統航空城捷運線暨土地整合發展計畫	5,579,200	5,064,017	90.77
10	全國自行車友善環境路網整體規劃及交通部自行車路網建置計畫	258,408	235,628	91.18
11	臺北都會區大眾捷運系統三鶯線建設計畫	11,351,817	10,372,199	91.37
12	臺北都會區大眾捷運系統工程計畫－信義線向東延伸段規劃報告及周邊土地發展計畫	456,945	425,639	93.15
13	國內商港未來發展及建設計畫（106－110）－金門港埠建設計畫	580,423	541,149	93.23
14	臺灣桃園國際機場聯外捷運系統延伸至中壢火車站規劃報告及周邊土地發展計畫	1,402,083	1,310,828	93.49

表 1 行政院所屬各機關重大公共建設計畫預算執行情形表（續）

單位：新臺幣千元、%

序號	主管機關（列管計畫項數） ／計畫名稱	年度可支用預算數	年度預算執行數	年度預算執行率
15	臺北捷運系統環狀線建設計畫（第 1 階段路線）	5,138,073	4,827,985	93.96
16	臺北都會區大眾捷運系統工程計畫新莊蘆洲支線	3,163,422	3,094,099	97.81
17	臺中都會區鐵路高架捷運化計畫	2,499,604	2,458,159	98.34
18	國道 4 號臺中環線豐原潭子段計畫	5,688,419	5,648,419	99.30
19	國內商港未來發展及建設計畫（106-110）—布袋港埠建設計畫	181,534	181,506	99.98
20	安坑輕軌運輸系統計畫	3,195,056	3,195,056	100.00
21	臺北都會區大眾捷運系統工程計畫—萬大中和樹林線規劃報告及周邊土地發展計畫	6,074,458	6,074,458	100.00
22	金門大橋建設計畫	2,482,520	2,482,520	100.00
23	淡海輕軌運輸系統計畫	2,098,804	2,098,804	100.00
24	國內商港未來發展及建設計畫（106-110）—馬祖港埠建設計畫	450,000	450,000	100.00
25	國道 3 號田寮 3 號高架橋及中寮隧道長期改善工程	194,189	194,189	100.00
26	國道 1 號幼獅交流道改善工程	143,234	143,234	100.00
27	國道 3 號增設鹽埔交流道工程	200,453	200,453	100.00
28	國道 3 號增設高原交流道工程	5,930	5,930	100.00
29	國道 2 號大園交流道至台 15 線新闢高速公路工程	497,970	497,970	100.00
30	國道高速公路後續路段橋梁耐震補強工程	1,730,595	1,730,595	100.00
31	臺灣桃園國際機場塔臺暨整體園區新建工程	333,548	333,548	100.00
32	高雄機場跑道整建工程	721,252	721,252	100.00
33	中部國際機場既有航廈整體改善工程計畫	2,936	2,936	100.00
34	松山機場跑道整修工程	286,281	286,281	100.00
35	金門尚義機場海側護岸堤防設施工程	88,298	88,298	100.00
36	中部國際機場興建過夜停機坪工程計畫	268,095	268,095	100.00
37	跨域亮點及特色加值計畫—遊憩據點特色加值計畫	795,437	795,437	100.00
38	跨域亮點及特色加值計畫—跨域亮點計畫	843,581	843,581	100.00
39	花東縱谷國家風景區建設計畫	278,800	278,800	100.00
40	大鵬灣國家風景區建設計畫	347,800	347,800	100.00
41	參山國家風景區建設計畫	169,000	169,000	100.00
42	澎湖國家風景區建設計畫	225,000	225,000	100.00
43	雲嘉南濱海國家風景區建設計畫	268,800	268,800	100.00
44	西拉雅國家風景區建設計畫	183,000	183,000	100.00
45	東北角暨宜蘭海岸國家風景區建設計畫	230,000	230,000	100.00
46	日月潭國家風景區建設計畫	340,200	340,200	100.00

表 1 行政院所屬各機關重大公共建設計畫預算執行情形表（續）

單位：新臺幣千元、%

序號	主管機關（列管計畫項數） ／計畫名稱	年度可支用預算數	年度預算執行數	年度預算執行率
47	茂林國家風景區建設計畫	223,000	223,000	100.00
48	東部海岸國家風景區建設計畫	173,000	173,000	100.00
49	馬祖國家風景區建設計畫	157,000	157,000	100.00
50	北海岸及觀音山國家風景區建設計畫	233,200	233,200	100.00
51	阿里山國家風景區建設計畫	343,577	343,577	100.00
52	高雄機廠遷建潮州及原有廠址開發計畫	1,713,981	1,713,981	100.00
53	鐵路行車安全改善六年計畫（104－111）	2,801,549	2,801,549	100.00
54	西濱快速公路後續建設計畫	6,483,046	6,483,046	100.00
55	台 9 線蘇花公路山區路段改善計畫	6,443,330	6,443,330	100.00
56	台 9 線南迴公路拓寬改善後續計畫	3,120,468	3,120,468	100.00
57	省道改善計畫	4,210,618	4,210,618	100.00
58	淡江大橋及其連絡道路建設計畫	1,366,380	1,366,380	100.00
59	生活圈道路系統建設計畫（公路系統）8 年（104－111）計畫	4,575,413	4,575,413	100.00
60	省道配合區域排水整治及環境營造計畫需辦理橋梁工程	178,715	178,715	100.00
61	省道配合重要河川環境營造計畫需辦理橋梁工程	152,829	152,829	100.00
62	台 9 線花東縱谷公路安全景觀大道計畫	20,272	20,272	100.00
63	高雄市區鐵路地下化計畫（含左營及鳳山）	6,600,770	6,600,770	100.00
64	花東線鐵路瓶頸路段雙軌化暨全線電氣化計畫	881,888	881,888	100.00
65	花東線鐵路整體服務效能提升計畫	325,506	325,506	100.00
66	臺南市區鐵路地下化計畫	3,449,670	3,449,670	100.00
67	臺鐵南迴鐵路臺東潮州段電氣化工程建設計畫	6,804,000	6,804,000	100.00
68	郵政物流園區（機場捷運 A7 站）建置計畫	1,827,879	1,827,879	100.00
69	臺灣桃園國際機場道面整建及助導航設施提升工程計畫	667,263	667,263	100.00
70	臺灣桃園國際機場 WC 滑行道遷建及雙線化工程建設計畫	678,447	678,447	100.00
71	臺灣桃園國際機場第二航廈擴建工程建設計畫	947,460	947,460	100.00
72	高雄港聯外高架道路計畫	680,000	680,000	100.00
73	高雄港洲際貨櫃中心第 2 期工程計畫	2,558,723	2,558,723	100.00
74	南星土地開發計畫	191,606	191,606	100.00
75	基隆港、臺北港及蘇澳港之港區碼頭及相關設施興建工程計畫	290,000	290,000	100.00
76	臺灣國際商港未來發展及建設計畫（106－110）－基隆港、臺北港、蘇澳港實質建設辦理部分	1,348,220	1,348,220	100.00
77	臺灣國際商港未來發展及建設計畫（106－110）－臺中港實質建設辦理部分	306,000	306,000	100.00

表 1 行政院所屬各機關重大公共建設計畫預算執行情形表（續）

單位：新臺幣千元、%

序號	主管機關（列管計畫項數） ／計畫名稱	年度可支用預算數	年度預算執行數	年度預算執行率
78	臺灣國際商港未來發展及建設計畫（106—110）－高雄港、安平港實質建設辦理部分	920,000	920,000	100.00
五、國軍退除役官兵輔導委員會（5項）		961,563	894,002	92.97
1	臺中榮民總醫院埔里分院新建長照大樓計畫	208,816	171,751	82.25
2	臺南及雲林榮家家區設施環境總體營造中程計畫	193,738	179,484	92.64
3	高雄榮民總醫院屏東分院護理之家新建計畫	105,235	98,677	93.77
4	臺北榮民總醫院新建醫療大樓興建計畫	352,974	344,157	97.50
5	安養機構房舍及生活設施整建工程（106年度）	100,800	99,933	99.14
六、文化部（15項）		9,866,502	9,175,504	93.00
1	國美躍昇～邁向國際級美術館建構計畫	109,585	69,150	63.10
2	跨藝匯流・傳統入心公共建設跨域加值發展計畫	845,281	624,346	73.86
3	臺北機廠活化轉型國家鐵道博物館園區實施計畫	874,433	797,293	91.18
4	海洋文化及流行音樂中心計畫	2,077,377	1,899,439	91.43
5	北部流行音樂中心計畫	1,856,985	1,761,504	94.86
6	空總文化實驗室第1期發展整體計畫（107—108）	282,961	268,961	95.05
7	歷史與文化資產維護發展第3期計畫	1,394,394	1,334,014	95.67
8	國家攝影資產搶救及建置攝影文化中心計畫	129,278	128,297	99.24
9	國家人權博物館中程計畫	187,931	187,441	99.74
10	衛武營藝術文化中心興建計畫	1,342,486	1,339,268	99.76
11	臺南市美術館建設計畫	355,715	355,715	100.00
12	國立國父紀念館跨域加值計畫	53,232	53,232	100.00
13	國文化設施升級計畫－多元文化交織・古蹟風華再現－中正紀念堂服務升級計畫	91,258	91,258	100.00
14	國立歷史博物館升級發展計畫	124,983	124,983	100.00
15	國立臺灣史前文化博物館南科館整體計畫	140,603	140,603	100.00
七、農業委員會（17項）		26,987,605	25,229,022	93.48
1	流域綜合治理計畫－水產養殖排水	1,164,613	1,041,848	89.46
2	漁業多元化經營建設	1,542,743	1,384,424	89.74
3	加強農田水利建設	3,962,811	3,567,759	90.03
4	農地重劃區緊急農水路改善計畫（106—109）（第3期）	1,404,675	1,276,028	90.84
5	流域綜合治理計畫－國有林班地治理	364,931	331,853	90.94

表 1 行政院所屬各機關重大公共建設計畫預算執行情形表（續）

單位：新臺幣千元、%

序號	主管機關（列管計畫項數） ／計畫名稱	年度可支用預算數	年度預算執行數	年度預算執行率
6	改善政府動物管制收容設施計畫	464,150	424,675	91.50
7	農村再生跨域發展	1,626,918	1,518,241	93.32
8	農業生物科技園區擴充	869,505	812,796	93.48
9	臺中市翡翠區域農業加值推動計畫（含 2018 臺中世界花卉博覽會推動計畫）	5,693,068	5,340,300	93.80
10	發展森林遊憩與環境教育推動	490,466	462,177	94.23
11	流域綜合治理計畫－農田排水	323,939	310,081	95.72
12	彰化漁港開發案近程（可開港營運）計畫	363,154	348,680	96.01
13	流域綜合治理計畫－上游坡地水土保持及治山防洪	1,787,677	1,717,740	96.09
14	整體性治山防災計畫（106－109）	3,645,107	3,505,640	96.17
15	國有林整體治山防災及林道維護	816,162	791,057	96.92
16	重劃區外緊急農路設施改善（106－109）	1,479,220	1,433,869	96.93
17	氣候變遷下大規模崩塌防減災計畫－第 1 期（107 年度）	988,466	961,854	97.31
八、經濟部（48 項）		115,343,096	110,605,671	95.89
1	興建國家會展中心（桃園、臺中、臺南）	996,411	61,081	6.13
2	太陽光電第 5 期計畫	1,879,760	428,608	22.80
3	小型再生能源發電第 1 期計畫	11,195	3,831	34.22
4	（L10501）天然氣事業部臺中廠至通霄站新設陸管投資計畫	628,364	293,620	46.73
5	永續工業區潔淨水環境計畫	459,905	414,541	90.14
6	曾文南化烏山頭水庫治理及穩定南部地區供水計畫－台水公司部分	2,026,102	1,856,486	91.63
7	太陽光電第 2 期計畫	217,545	204,638	94.07
8	興建國家會展中心（擴建南港展覽館）	2,029,426	1,912,599	94.24
9	（A10601）高雄港洲際貨櫃二期大林石化油品儲運中心投資計畫	700,533	665,533	95.00
10	離島地區供水改善計畫	832,790	791,199	95.01
11	豐原場新設初沉池工程（食水料溪右岸）	249,525	237,328	95.11
12	大肚龍井高地區一帶供水計畫	98,050	93,306	95.16
13	流域綜合治理計畫－河川區域排水管理及治理	16,770,320	15,973,561	95.25
14	板新地區供水改善計畫 2 期工程－台水公司部分	350,000	334,521	95.58

表 1 行政院所屬各機關重大公共建設計畫預算執行情形表（續）

單位：新臺幣千元、%

序號	主管機關（列管計畫項數） ／計畫名稱	年度可支用預算數	年度預算執行數	年度預算執行率
15	風力發電第 5 期計畫	662,781	639,779	96.53
16	蓄水建造物更新及改善計畫（第 3 期）	184,937	178,591	96.57
17	臺中電廠新建燃氣機組計畫	104,350	100,830	96.63
18	離岸風力發電第 1 期計畫	3,067,768	2,978,823	97.10
19	太陽光電第 4 期計畫	72,580	70,559	97.22
20	臺中發電廠 1~10 號機供煤系統改善計畫	1,864,386	1,815,828	97.40
21	第七輸變電計畫	9,554,596	9,370,794	98.08
22	協和電廠更新改建計畫	22,042	21,637	98.16
23	大潭電廠增建燃氣複循環機組發電計畫	265,712	261,438	98.39
24	大林電廠更新改建計畫	4,966,038	4,893,155	98.53
25	興達電廠燃氣機組更新改建計畫	26,587	26,211	98.59
26	澎湖低碳島風力發電計畫	300,000	295,859	98.62
27	林口電廠更新擴建計畫	14,805,547	14,624,131	98.77
28	通霄電廠更新擴建計畫	10,531,072	10,436,652	99.10
29	離岸風力發電加強電力網第 1 期計畫	267,905	265,510	99.11
30	北區一期電網專案計畫	5,268	5,225	99.18
31	地下水保育管理暨地層下陷防治第 2 期計畫（104—109）	306,585	304,658	99.37
32	海岸環境營造計畫（104—109）	1,098,782	1,092,618	99.44
33	鯉魚潭水庫景山水力發電計畫	51,500	51,215	99.45
34	臺中發電廠既有機組空污改善工程計畫	1,297,000	1,292,079	99.62
35	太陽光電第 3 期計畫	2,601,900	2,594,667	99.72
36	板橋一次變電所改建計畫	642,659	641,143	99.76
37	金門塔山電廠新設第 9、10 號機發電計畫	1,071,605	1,069,136	99.77
38	降低漏水率計畫（102—111）	7,059,101	7,042,717	99.77
39	石門水庫阿姆坪防淤隧道工程計畫	645,029	644,124	99.86
40	曾文南化烏山頭水庫治理及穩定南部地區供水計畫 （經濟部水利署部分）	906,276	906,276	100.00
41	烏溪烏嘴潭人工湖工程計畫	7,664,773	7,664,773	100.00
42	重要河川環境營造計畫（104—109）	9,286,848	9,286,848	100.00
43	區域排水整治及環境營造計畫（104—109）	2,413,110	2,413,110	100.00
44	無自來水地區供水改善計畫第 3 期	2,242,466	2,242,466	100.00
45	（L10101）天然氣事業部臺中廠二期投資計畫	1,163,170	1,163,170	100.00

表 1 行政院所屬各機關重大公共建設計畫預算執行情形表（續）

單位：新臺幣千元、%

序號	主管機關（列管計畫項數） ／計畫名稱	年度可支用預算數	年度預算執行數	年度預算執行率
46	（L10502）天然氣事業部第3座液化天然氣接收站投資計畫	2,824,824	2,824,824	100.00
47	蘭潭淨水場擴建工程計畫	58,711	58,711	100.00
48	水上淨水場擴建工程計畫	57,262	57,262	100.00
九、教育部（17項）		14,396,189	13,818,324	95.99
1	營造休閒運動環境計畫	3,544,000	3,001,810	84.70
2	國立臺灣藝術大學多功能活動中心新建工程	229,528	207,110	90.23
3	國家圖書館南部分館暨聯合典藏中心前瞻發展建設計畫	40,000	38,619	96.55
4	國家運動園區整體興設與人才培育計畫（第2期）	1,334,233	1,322,357	99.11
5	國立臺灣大學工學院綜合新館新建工程	90,000	90,000	100.00
6	國立東華大學藝術學院大樓新建工程	800	800	100.00
7	國立臺北大學綜合體育館暨活動中心新建工程	241,825	241,825	100.00
8	國立臺灣大學醫學院附設醫院一健康大樓新建工程	223,299	223,299	100.00
9	新竹生物醫學園區計畫—臺大新竹生醫園區分院	915,429	915,429	100.00
10	國立宜蘭大學活動中心新建工程	73,163	73,163	100.00
11	臺灣生醫卓群中心教學研究大樓新建工程	127,000	127,000	100.00
12	國立臺灣海洋大學電資暨綜合教學大樓新建工程	14,000	14,000	100.00
13	臺北科學藝術園區整體發展計畫	68,955	68,955	100.00
14	自行車道整體路網串連建設計畫	39,105	39,105	100.00
15	公立國中小校舍耐震能力及設施設備改善計畫（106—108）	7,270,000	7,270,000	100.00
16	公立國民中小學老舊廁所整修工程計畫	96,609	96,609	100.00
17	補助改善偏遠地區國民中小學宿舍	88,243	88,243	100.00
十、國防部（1項）		2,140,543	2,067,288	96.58
1	推動老舊營區整建計畫	2,140,543	2,067,288	96.58
十一、原住民族委員會（2項）		717,301	694,316	96.80
1	原住民族部落特色道路改善計畫（107—110）	641,750	619,519	96.54
2	原住民族部落永續發展造景計畫	75,551	74,797	99.00
十二、內政部（16項）		26,195,077	25,403,559	96.98
1	墾丁國家公園計畫	391,680	240,375	61.37
2	流域綜合治理計畫—雨水下水道	2,067,680	1,865,052	90.20
3	健全地方發展均衡基礎建設計畫	270,615	247,988	91.64

表 1 行政院所屬各機關重大公共建設計畫預算執行情形表（續）

單位：新臺幣千元、%

序號	主管機關（列管計畫項數） ／計畫名稱	年度可支用預算數	年度預算執行數	年度預算執行率
4	玉山國家公園計畫	134,020	123,550	92.19
5	國家公園永續發展計畫	220,833	204,382	92.55
6	原住民及花東離島地區殯葬設施改善計畫	155,200	144,895	93.36
7	太魯閣國家公園計畫	219,001	208,087	95.02
8	生活圈道路系統四年（104－107）建設計畫	6,626,041	6,315,086	95.31
9	雪霸國家公園計畫	159,293	152,026	95.44
10	金門國家公園計畫	278,944	273,569	98.07
11	城鎮風貌型塑整體計畫	438,037	431,576	98.53
12	台江國家公園計畫	203,073	200,121	98.55
13	永續智慧城市－智慧綠建築與社區推動方案	462,381	456,062	98.63
14	污水下水道建設計畫	14,205,129	14,177,640	99.81
15	陽明山國家公園計畫	241,450	241,450	100.00
16	海洋國家公園計畫	121,700	121,700	100.00
十三、環境保護署（5項）		2,714,619	2,636,796	97.13
1	提升天然災害廢棄物應變處理能量設施計畫	240,165	224,275	93.38
2	多元化垃圾處理計畫	276,738	258,478	93.40
3	鼓勵公民營機構興建營運垃圾焚化廠計畫	725,440	694,024	95.67
4	水體環境水質改善及經營管理計畫	1,216,151	1,205,576	99.13
5	一般廢棄物減量及資源循環推動計畫	256,125	254,443	99.34
十四、科技部（6項）		5,786,271	5,638,212	97.44
1	中部科學工業園區建設計畫	902,037	861,511	95.51
2	新竹科學工業園區建設計畫	2,302,784	2,212,895	96.10
3	中興園區籌設計畫	37,373	36,231	96.94
4	南部科學工業園區建設計畫	736,944	720,442	97.76
5	沙崙綠能科學城－綠能科技聯合研究中心公共建設計畫	1,139,620	1,139,620	100.00
6	新竹生物醫學園區興建第二生技大樓中長程計畫（106－110）	667,513	667,513	100.00
十五、客家委員會（2項）		559,137	559,030	99.98
1	客家文化生活環境營造計畫	446,780	446,673	99.98
2	客家文化雙燈塔跨域增值整合發展計畫	112,357	112,357	100.00

註：1. 本表各主管機關及所轄各項計畫序號，係依年度預算執行率由低至高排列。

2. 資料來源：整理自工程會及各主管機關提供資料。

表 2 行政院所屬各機關重大公共建設計畫

序號	主管機關	主辦機關	計畫名稱	計畫期程 年月	計畫總經費	總累計 預定支用數	總累計 實際支用數	總累計 執行率
1	交通部	臺東縣政府	臺東市富岡港交通船碼頭改善工程計畫	10501— 10912	717,030	426,812	39,394	9.23
2	經濟部	經濟部國際貿易局	興建國家會展中心（桃園、臺中、臺南）	10601— 11106	10,370,271	1,000,000	64,670	6.47
3	衛生福利部	衛生福利部	樂生園區整體發展計畫	10601— 11112	1,073,334	217,841	56,438	25.91
4	國立故宮博物院	國立故宮博物院	新故宮—故宮公共化帶動觀光產業發展中程計畫（107—112）	10701— 11212	9,130,000	420,340	71,354	16.98
5	交通部	桃園國際機場股份有限公司	臺灣桃園國際機場第三航站區建設計畫	10401— 11112	78,907,000	12,156,275	4,252,478	34.98
6	經濟部	台灣電力股份有限公司	太陽光電第 5 期計畫	10701— 10912	9,556,470	1,879,760	428,608	22.80
7	經濟部	台灣電力股份有限公司	小型再生能源發電第 1 期計畫	10601— 10906	439,000	14,018	6,654	47.47
8	經濟部	台灣中油股份有限公司	（L10501）天然氣事業部臺中廠至通霄站新設陸管投資計畫	10507— 10912	5,192,041	1,132,808	798,064	70.45

年度預算執行率未達 80%明細表

單位：新臺幣千元、%

年度預算			落 後 原 因	本部查核意見	備 註
可支用 預算數	執行數	執行率			
387,437	19	0.00	因工程招標流標所致。	業就該案落後情形函請交通部研謀因應措施，並督促積極辦理。	
996,411	61,081	6.13	因可行性評估審查作業延誤，或細部設計尚未審查通過等所致。	業就該案落後情形函請經濟部研謀因應措施，並督促積極辦理。	
173,605	12,202	7.03	因計畫部分內容涉及文化資產保存法問題，尚須申請釋疑等所致。	業就該案落後情形函請衛生福利部研謀因應措施，並督促積極辦理。	
420,340	71,354	16.98	因規劃作業延誤所致。	業就該案落後情形函請國立故宮博物院研謀因應措施，並督促積極辦理。	
10,049,097	2,145,300	21.35	因重新檢討主體建築外觀、裝修及量體所致。	業就該案落後情形函請交通部研謀因應措施，並督促積極辦理。	
1,879,760	428,608	22.80	因工程招標流、廢標所致。	業就該案落後情形函請經濟部研謀因應措施，並督促積極辦理。	
11,195	3,831	34.22	因工程招標流、廢標所致。	業就該案落後情形函請經濟部研謀因應措施，並督促積極辦理。	
628,364	293,620	46.73	因工程招標流標所致。	業就該案落後情形函請經濟部研謀因應措施，並督促積極辦理。	

表 2 行政院所屬各機關重大公共建設計畫

序號	主管機關	主辦機關	計畫名稱	計畫期程 年月	計畫總經費	總累計 預定支用數	總累計 實際支用數	總累計 執行率
9	內政部	墾丁國家公園 管理處	墾丁國家公園計畫	10501— 10812	948,510	849,714	837,941	98.61
10	文化部	國立臺灣美術 館	國美躍昇～邁向國際級 美術館建構計畫	10701— 10912	483,040	109,585	69,150	63.10
11	交通部	臺灣港務股份 有限公司	高雄港客運專區建設計 畫	09901— 10812	4,517,000	2,903,922	2,520,318	86.79
12	交通部	高雄市政府	高雄環狀輕軌捷運建設計 畫	09201— 10912	16,537,334	11,771,046	10,788,801	91.66
13	文化部	國立傳統藝術 中心	跨藝匯流・傳統入心公 共建設跨域加值發展計 畫	10401— 10912	2,691,556	1,776,297	1,555,362	87.56
14	交通部	臺灣港務股份 有限公司	高雄港及安平港港區碼 頭及相關設施整建工程 計畫	10101— 10712	7,101,043	5,263,356	4,966,356	94.36
15	海岸巡防 署（海洋 委員會）	海洋巡防總局 （海巡署及所 屬）	臺中港海巡基地新建工 程計畫	10401— 10912	814,644	538,813	444,180	82.44

註：1. 本表依計畫年度預算執行率由低至高排列。

2. 資料來源：整理自工程會及各主管機關提供資料。

年度預算執行率未達 80%明細表（續）

單位：新臺幣千元、%

年度預算			落 後 原 因	本部查核意見	備 註
可支用 預算數	執行數	執行率			
391,680	240,375	61.37	因鵝鑾鼻停車場暨賣店區改建工程發現考古遺址而停工所致。	業就該案落後情形函請內政部研謀因應措施，並督促積極辦理。	
109,585	69,150	63.10	因規劃作業延誤所致。	業就該案落後情形函請文化部研謀因應措施，並督促積極辦理。	
1,092,158	708,553	64.88	因廠商施工機具、材料不足所致。	業就執行情形辦理專案調查，核有未盡職責及效能過低情事，已依審計法第69條第1項前段規定，通知上級機關查明妥處，並報告監察院。	104年度陳報。
3,696,659	2,714,414	73.43	因管線遷移及民眾抗爭所致。	業就該案落後情形函請交通部研謀因應措施，並督促積極辦理。	
845,281	624,346	73.86	因工程招標流標所致。	業就執行情形辦理專案調查，核有未盡職責及效能過低情事，已依審計法第69條第1項前段規定，通知上級機關查明妥處，並報告監察院。	106年度陳報。
1,406,902	1,109,902	78.89	因用地取得延誤所致。	業就該案落後情形函請交通部研謀因應措施，並督促積極辦理。	
458,977	364,344	79.38	因碼頭工程廠商機具、人力、專業技術不足，及廳舍工程招標流標所致。	業就執行情形辦理專案調查，核有效能過低情事，已依審計法第69條第1項前段規定，通知上級機關查明妥處，並報告監察院。	107年度陳報。

表 3 執行完成之行政院所屬各機關重大公共建設

序號	主管機關	主辦機關	計畫名稱	原核定計畫		計畫修正情形			預算金額 (B)
				計畫 期程 年月	計畫總經費 (A)	修正 次數	修正後 計畫期程 年月	修正後 計畫總經費	
1	交通部	交通部鐵道局	臺灣桃園國際機場聯外捷運系統 建設計畫	09206－ 10206	93,565,260	3	09206－ 10709	113,849,793	113,849,794
2	交通部	交通部鐵道局	花東線鐵路瓶頸 路段雙軌化暨全 線電氣化計畫	09704－ 10403	15,000,000	2	09704－ 10706	25,429,000	24,851,000
3	文化部	國立臺灣史前 文化博物館	國立臺灣史前文 化博物館南科館 整體計畫	09608－ 10112	912,139	4	09608－ 10712	1,500,000	1,493,625
4	國軍退除 役官兵輔 導委員會	臺北榮民總醫 院	新門診大樓興建 計畫	10001－ 10508	1,570,951	1	10001－ 10611	1,894,814	1,894,814
5	交通部	桃園國際機場 股份有限公司	臺灣國際機場道 面整建及助導航 設施提升工程計 畫	09904－ 10412	10,741,691	3	09904－ 10705	9,491,393	9,491,393

計畫決算金額及期程與原核定計畫差異比較表

單位：新臺幣千元、次

計畫實際執行情形			實際執行經費或期程 與原核定計畫差異說明	本部查核意見	備註
決算金額 (C)	預決算 差異金額 (C) - (B)	決算與原核定計畫總經費 差異金額 (C) - (A)			
103,416,718	- 10,433,076	9,851,458	決算與原核定計畫總經費差異，為提高設計規範及物價調整，增加計畫經費所致；預決算差異，為尚有履約爭議款及委託其他機關代辦工程款未支付，致決算金額減少；計畫期程修正，為因應環境影響評估審查條件、廠商違法轉包及履約瑕疵影響，展延計畫期程。	業就執行情形辦理專案調查，核有未盡職責及效能過低情事，已分別依行為時審計法第69條前段及審計法第69條第1項前段規定，通知交通部查明處理，並報告監察院。	分別於103及107年度陳報。
24,315,946	- 535,054	9,315,946	決算與原核定計畫總經費差異，為配合機電設備效能提升、土地公告現值調整、風災修復及物價上漲，增加計畫經費所致；預決算差異，為尚有履約爭議款及委託其他機關代辦工程款未支付，致決算金額減少；計畫期程修正，為地方抗爭及廠商解約影響，展延計畫期程。	業就執行情形辦理專案調查，核有未盡職責及效能過低情事，已依行為時審計法第69條前段規定，通知交通部查明處理，並報告監察院。	103年度陳報。
1,493,571	- 54	581,432	決算與原核定計畫總經費差異，為因應文物數量增加，擴大樓地板面積，增加計畫經費所致；預決算差異，為工程結餘款，致決算金額減少；計畫期程修正，為工程採購作業及施工進度延宕影響，展延計畫期程。	業就執行情形辦理專案調查，核有未盡職責及效能過低情事，已依行為時審計法第69條前段規定，通知文化部查明處理，並報告監察院。	102年度陳報。
1,886,549	- 8,265	315,598	決算與原核定計畫總經費差異，為因應法規修正及結構外審意見，變更設計內容，增加計畫經費所致；預決算差異，為工程結餘款，致決算金額減少；計畫期程修正，為變更設計內容影響，展延計畫期程。	業就執行情形函請國軍退除役官兵輔導委員會檢討改進，並督促積極辦理。	
8,948,094	- 543,299	- 1,793,597	決算與原核定計畫總經費差異，為降低施工期間對機場營運之衝擊，改變施作工法，減少計畫經費所致；預決算差異，為尚有履約爭議款未支付，致決算金額減少；計畫期程修正，為配合第三航廈計畫需求，增加部分工項影響，展延計畫期程。	業派員調查辦理情形，相關缺失已通知交通部檢討改進，並督促積極辦理。	

表 3 執行完成之行政院所屬各機關重大公共建設

序號	主管機關	主辦機關	計畫名稱	原核定計畫		計畫修正情形			預算金額 (B)
				計畫 期程 年月	計畫總經費 (A)	修正 次數	修正後 計畫期程 年月	修正後 計畫總經費	
6	內政部	內政部營建署	城鎮風貌型塑整體計畫	10201－ 10512	7,000,000	1	10201－ 10712	6,139,798	6,139,798
7	內政部	內政部	健全地方發展均衡基礎建設計畫	10201－ 10512	2,000,000	1	10201－ 10712	2,000,000	1,931,025
8	教育部	教育部體育署	自行車道整體路網串連建設計畫	10201－ 10512	1,200,000	1	10201－ 10712	1,203,820	1,203,820
9	國防部	陸軍司令部	復興北營區新建工程	10007－ 10512	1,234,135	2	10007－ 10712	1,174,818	1,174,234

註：1. 本表所列為截至 107 年底計畫完成總經費（決算金額）與原核定計畫增加逾 1 億元，或計畫完成期程（以 107 年底為基準）
2. 資料來源：整理自各主管機關提供資料。

計畫決算金額及期程與原核定計畫差異比較表（續）

單位：新臺幣千元、次

計畫實際執行情形			實際執行經費或期程 與原核定計畫差異說明	本部查核意見	備註
決算金額 (C)	預決算 差異金額 (C) - (B)	決算與原核定計畫總經費 差異金額 (C) - (A)			
5,545,511	- 594,287	- 1,454,489	決算與原核定計畫總經費差異，為滾動檢討各地方政府實際工程執行能量，覈實審核補助費用，減少計畫經費所致；預決算差異，為工程結餘款，致決算金額減少；計畫期程修正，為配合跨域整合計畫影響，展延計畫期程。	業派員調查辦理情形，相關缺失已通知內政部檢討改進，並督促積極辦理。	
1,794,320	- 136,705	- 205,680	決算與原核定計畫總經費差異，為工程結餘，減少計畫經費所致；預決算差異，為工程結餘款，致決算金額減少；計畫期程修正，為配合補助鄉（鎮、市）公所廳舍興建案執行期程影響，展延計畫期程。	業派員調查辦理情形，相關缺失已通知內政部檢討改進，並督促積極辦理。	
1,004,653	- 199,167	- 195,347	決算與原核定計畫總經費差異，為工程結餘，減少計畫經費所致；預決算差異，為工程結餘款，致決算金額減少；計畫期程修正，為配合交通部全國自行車友善環境路網整體規劃期程影響，展延計畫期程。	業派員調查辦理情形，相關缺失已通知教育部檢討改進，並督促積極辦理。	
1,136,755	- 37,479	- 97,380	決算與原核定計畫總經費差異，為配合基本設計核定金額調整，減少計畫經費所致；預決算差異，為工程結餘款，致決算金額減少；計畫期程修正，為基本設計時程延誤影響，展延計畫期程。	業就執行情形函請國防部檢討改進，並督促積極辦理。	

與原核定計畫差異達 2 年以上者。

表 4 中央目的事業主管機關所轄閒置公共設施案件統計表

單位：件、%、新臺幣千元

中央目的事業主管機關	件數	件數比率	總建造費	總建造費比率
合計	428	100.00	58,414,479	100.00
交通部	100	23.36	17,530,091	30.01
經濟部	79	18.46	4,554,813	7.80
內政部	62	14.49	8,717,067	14.92
教育部	60	14.02	4,463,656	7.64
農業委員會	29	6.78	9,341,348	15.99
衛生福利部	27	6.31	1,281,818	2.19
原住民族委員會	25	5.84	680,503	1.16
環境保護署	12	2.80	6,217,939	10.64
文化部	11	2.57	445,665	0.76
科技部	7	1.64	3,610,483	6.18
財政部	5	1.17	624,699	1.07
國防部	4	0.93	419,724	0.72
客家委員會	4	0.93	152,716	0.26
法務部	2	0.47	120,698	0.21
外交部	1	0.23	253,259	0.43

註：1. 資料截止日：107年12月31日。

2. 資料來源：整理自工程會提供資料。

表 5 截至 107 年第 4 季止尚在列管之閒置公共設施案件統計表

單位：件、%、新臺幣千元

設施管理機關	件數	件數比率	總建造費	總建造費比率
合計	72	100.00	23,184,903	100.00
中央機關	25	34.72	13,739,871	59.26
地方機關	47	65.28	9,445,032	40.74

註：1. 資料截止日：107年12月31日。

2. 資料來源：整理自工程會提供資料。

表 6 96 至 106 年度各義務採購單位與身障廠商成交之採購金額及未達一定比率單位數統計表

單位：新臺幣千元、個

年度	採購金額	未達一定比率（5%）之義務採購單位數
96	361,930	2,335
97	434,812	1,309
98	519,231	806
99	538,152	545
100	609,964	662
101	664,493	322
102	649,708	166
103	696,358	113
104	720,978	84
105	725,692	92
106	785,768	136

註：1. 截至 108 年 6 月底止，107 年度資料仍由各機關彙整中。

2. 資料來源：整理自衛福部提供資料。

表 7 衛福部公布 105 及 106 年度身障採購執行情形表

單位：新臺幣千元、%

年度	合計	決標予身障廠商 採購金額	決標予身障廠商 採購金額比率	未能決標予身障廠商 採購金額（註 1）	未能決標予身障廠商 採購金額比率
105	1,161,687	725,692	62.47	435,995	37.53
106	1,207,957	785,768	65.05	422,189	34.95

註：1. 指經公告或議價程序仍未能決標予身障廠商之採購金額。

2. 資料來源：整理自衛福部網站公布資料。

表 8 各級機關辦理政府採購拒絕往來廠商刊登作業執行情形缺失態樣彙整表

作業階段	項次	缺失態樣	依據法令
主辦機關違失事實認定及處理	1	延遲逾 6 個月始通知廠商將刊登政府採購公報	行政疏失
	2	通知廠商將刊登政府採購公報，未加註行政救濟事宜	採購法施行細則第 109 條之 1 第 1 項
	3	未定期查詢司法機關判決書內容是否涉有所辦採購	工程會 104 年 8 月 17 日工程企字第 10400264310 號函
	4	未先通知廠商將刊登政府採購公報，即逕予刊登	採購法第 101 條
	5	通知廠商將刊登政府採購公報，未敘明違失事實、理由或條款等，或內容未臻周延妥適	採購法第 101 條
主辦機關處理廠商所提異議	1	處理廠商異議期程逾 15 日	採購法第 75 條第 2 項 採購法第 102 條第 4 項
	2	異議處理結果以書面通知廠商時，未加註行政救濟事宜	採購法施行細則第 109 條之 1 第 2 項
	3	未函復廠商異議處理結果，即將其刊登政府採購公報	採購法第 75 條第 2 項 採購法第 102 條第 3 項
申訴審議委員會處理廠商所提申訴	1	申訴案件審議期程逾 80 日	採購法第 78 條第 2 項 採購申訴審議規則第 25 條
	2	申訴案件審議完成後逾 10 日，始將判斷書送達招標機關及申訴廠商	採購申訴審議規則第 20 條第 2 項
主辦機關處理刊登作業	1	通知廠商擬刊登政府採購公報，未於通知後 20 日即刊登（廠商未提出異議）	採購法第 102 條第 3 項
	2	回復廠商異議處理結果，未於駁回後 15 日即刊登政府採購公報（廠商僅提出異議）	
	3	接獲審議判斷書後，未即刊登政府採購公報（廠商分別提出異議及申訴）	

資料來源：整理自各審計機關提供資料。

表 9 103 至 107 年度已簽約促參案件執行情形表

單位：件、新臺幣億元、名

年度	件數	簽約金額	契約期間 減少政府財政支出	契約期間 增加政府收入	創造就業機會
合計	559	6,286	8,480	3,719	118,592
103	130	1,201	3,752	1,205	23,404
104	138	1,135	418	828	49,817
105	94	606	3,067	507	11,343
106	114	971	355	174	13,735
107	83	2,373	888	1,005	20,293

資料來源：整理自財政部促參司民間參與公共建設資訊網站資料。

二、災害防救預算經費執行情形之查核

立法院審議 106 年度中央政府總預算案，決議：「依災害防救法第 43 條第 2 項規定：『各級政府編列之災害防救預算經費，如有不敷支應災害發生時之應變措施及災後之復原重建所需，應視需要情形調整當年度收支移緩濟急支應，不受預算法第 62 條及第 63 條規定之限制。』我國在災害防救預算編列上，各機關應遵循移緩濟急原則調度預算，各機關應確實檢討現有預算資源，若仍有不足時才動支第二預備金、辦理追加預算或提出特別預算。然而觀諸過往，災害防救經費多以追加預算及特別預算進行，而該些費用再以舉債支應，由 88 年至今舉債費用高達 5,311 億元，對國家財政造成極大的負擔，爰此，要求審計部應針對日後災害防救預算經費建立審核機制，依法將審核報告送立法院，並公告審核結果。」

本部為加強監督重大災害搶救復建經費收支情形及財務管理，經設置「審計部重大災害搶救復建經費收支情形審核督導小組」；另鑑於政府災害防救預算配置及執行、災害防救體系平時整備、臨災應變作業等，攸關人民生命財產，本部本年度爰持續針對災害防救相關預算經費之執行進行查核。

依據災害防救法第 17 條第 3 項規定：「行政院每年應將災害防救白皮書送交立法院。」本年度行政院災害防救白皮書統計，災害防救預算之範圍包含：推動災害防救之治山防災措施、監測預警設備、水資源工程、災害防救科技研究、應變需用機具物資、教育宣導、演習訓練、災害防救計畫擬定、災害防救任務之減災、整備、應變與重建經費（含經常門及資本門）之相關預算等。經統計本年度中央政府災害防救預算，在總預算部分，各相關部會原編列預算 195 億 4,933 萬元，並動支第一預備金、第二預備金、移緩濟急、勻支或流用 25 億 120 萬餘元，合計 220 億 5,053 萬餘元，執行結果，實現數 191 億 4,587 萬餘元、應付保留數 26 億 2,929 萬餘元，合計決算審定數 217 億 7,516 萬餘元，如加計災害準備金預算數 20 億元核定動支之執行結果（實現數 20 億元），合計決算審定數為 237 億 7,516 萬餘元（表 1）。在附屬單位預算部分，各營業基金與非營業特種基金編列預算 30 億 3,896 萬元，及因原編災害防救預算不敷支應，依實際業務需要增加支出，執行結果，決算審定數 38 億 9,911 萬餘元（表 2）。在特別預算部分，其中中央政府振興經濟擴大公共建設特別預算，相關部會以前年度轉入本年度可支用預算數 15 億 7,265 萬餘元，執行結果，實現數 13 億 7,344 萬餘元、應付保留數 4,268 萬餘元，合計決算審定數 14 億 1,613 萬餘元；中央政府前瞻基礎建設計畫第 1 期特別預算，執行期間自 106 至 107 年度，各相關部會全期編列預算 207 億 3,445 萬餘元，執行結果，實現數 142 億 4,569 萬餘元、應付保留數 56 億 9,317 萬餘元，合計決算審定數 199 億 3,887 萬餘元；尚在執行中之中央政府流域綜合治理計畫第 3 期特別預算，執行期間自 107 至 108 年度，各相關部會全期編列預算 146 億 9,400 萬元，本年度執行數 73 億 6,193 萬餘元（表 3）。另本年度行政院核定並撥付中央特別統籌分配稅款予各地方政府之天然災害防救經費計 47 億 849 萬餘元（表 4），業納入各地方政府預算據以執行。

茲將年來本部對相關機關災害防救預算執行情形所提具重要審核意見，歸納摘要列述如次：

(一) 為防堵非洲豬瘟疫情入侵，行政院已成立非洲豬瘟中央災害應變中心，由中央與地方共同協力防範疫情，有效阻絕疫病於境外，惟間有部分廚餘養豬場尚未取得廚餘再利用許可、地方動物防疫獸醫師人力未聘足等情事，亟待研謀改善：非洲豬瘟是一種透過病毒感染家豬及野豬之急性、惡性傳染病，發病率及死亡率高達 100%，傳播途徑包括透過廚餘、直接接觸病豬或污染物，或被帶毒節肢動物（蜚，俗稱壁蝨）叮咬後而感染，其病毒可存活時間長（冷藏肉 100 天、冷凍肉 1,000 天、豬舍 1 個月），且無疫苗可供預防，只能靠撲殺、掩埋或化製所有病死豬清除本病，對於養豬產業造成極大威脅，經世界動物衛生組織(World Organisation for Animal Health, OIE) 列為應通報疾病，我國已將其公告為甲類動物傳染病。非洲豬瘟最早流傳於非洲各國，後傳至歐洲，近年來在俄羅斯和東歐國家持續流行，中國大陸於 107 年 8 月首次爆發，截至 108 年 6 月 24 日止，已擴及 31 個省市自治區，達 147 例案例（另香港 108 年 5 月 12 日爆發疫情），防疫體系面臨嚴峻考驗。行政院為防堵非洲豬瘟疫情入侵，已於 107 年 12 月 18 日成立非洲豬瘟中央災害應變中心，設置疫情控制等 7 個工作小組，並依疫情之情境及分級由各小組啟動跨部會因應機制，與地方政府共同協力防範疫情及穩定民心。經查農業委員會推動全國豬瘟等動物疫病防檢疫計畫執行情形，核有：1. 行政院於 108 年 1 月 6 日召開非洲豬瘟中央災害應變中心第 3 次會議作成結論，廚餘經過高溫蒸煮可殺滅非洲豬瘟病毒，廚餘養豬場必須通過環保單位檢核者才可以繼續利用廚餘養豬，另將要求各市縣政府加強稽查。經查截至 108 年 4 月 18 日止，全國以廚餘飼養豬隻之養豬場計有 2,116 場，由地方環保單位會同農政單位聯合稽查廚餘養豬場再利用檢核、輔導轉型、退場之辦理情形，已有 743 場通過廚餘再利用檢核，987 場轉用飼料飼養，134 場已申請退場補助，129 場現況未養豬，尚有 123 場未取得廚餘再利用許可亦未轉用飼料，其中僅 25 場經地方農政單位或環保單位依法裁罰，尚有 98 場未有具體裁罰；2. 依畜牧法第 9 條規定，畜牧場應置獸醫師或有特約獸醫師，負責畜牧場之畜禽衛生管理，遇有家畜、家禽發病率達百分之十以上時，獸醫師應於 24 小時內報告當地主管機關。按非洲豬瘟感染後有數日之潛伏期，易致豬農輕忽豬隻疫病，因此國內第一線之地方防疫體系與畜牧場聘用獸醫師及養豬業者之即早發現、通報，對疫病之有效防治更顯重要。經查截至 107 年底止，地方政府動物防疫機關獸醫師編制合計 531 人，實際聘用 516 人（在職獸醫 467 人、臨時聘僱私人動物醫院醫師 49 人），缺額 15 人。農業委員會為推動動物傳染病防治，於畜牧場登記管理系統建置全國畜牧場地址、飼養種類與數量、聘用獸醫師及各項防疫基本資料，該管理系統列管之 1 萬 8,817 家畜牧場，仍有 3,132 家未登載獸醫師資料，占 16.64%，不利疫病之通報及疫情之及時掌握；3. 非洲豬瘟雖不致危害人體，一旦入侵將摧毀養豬產業，引發業者重大損失及肉品供應危機。為防範疫情入侵，農業委員會於 107 年 12 月兩度提高旅客違規攜帶疫區肉品之裁罰標準。惟查 103 至 107 年度旅客違反動物傳染病防治條例規定，違規攜帶動物產品入境遭裁罰者計 11,106 件，截至 108 年 3 月 4 日止，已繳納罰鍰者 10,221 件，占 92.03%，尚有 885 件待（催）繳等情事，亟待農業委員會督促檢討改善。

(二) 農業委員會設置農業天然災害救助基金辦理農業天災現金救助、補助或低利貸款，以協助農民迅速恢復生產，惟政府救助案件從申請至實際撥款天數過長，申請現金救助土地坐落於易淹水潛勢區域者仍多，亟待研謀改善：近年來由於全球環境變遷，極端氣候變化加劇，天然災害發生之頻率與規模均有增加趨勢，危及生存環境、資源生態及產業發展。依農業發展條例第 60 條第 1 項規定略以，農業生產因天然災害受損，政府得辦理現金救助、補助或低利貸款，以協助農民迅速恢復生產。農業委員會爰設置農業天然災害救助基金支應上開救（補）助或貸款經費，102 至 107 年度累計編列預算數 65 億 466 萬餘元，累計執行數 209 億 3,401 萬餘元，辦理超支併決算之金額達 144 億 2,935 萬餘元。經查執行情形，核有：1. 經本部運用 Power BI 大數據圖像化技術，分析 102 至 106 年度農業天然災害現金救助清冊，計有 217 萬 7,641 筆核定資料，雖受災作物與農業設施種類高達 257 種，惟依大數據圖像所呈現之態樣，似有集中化之現象，經篩選圖像中較大區塊之作物別，前 10 大農業天然災害現金救助農作物，分別為水稻、香蕉、落花生、芒果、番石榴、西瓜、柿、葡萄、番荔枝（釋迦）、蓮霧等 10 種，核定救助金額合計 80 億 865 萬餘元，占上開 10 大作物估計受損總金額（231 億 8,354 萬餘元）之 34.54%，個別作物之救助金額占受損金額比率，介於 15.37%（柿）至 62.35%（落花生）之間，其中以水稻、香蕉、落花生等 3 種作物之核定救助金額合計 44 億 6,196 萬餘元，占核定救助總金額之 55.71%，屬高風險作物，惟僅水稻、芒果、番荔枝（釋迦）等 3 種作物開辦農業保險；2. 經分析農業委員會農糧署提供之 106 年度農業天然災害現金救助，從申請至實際撥款平均天數，其中超過 60 天者，分別有「4 月霜害（遲發性）」104 天、「0601 豪雨」62.63 天、「0613 豪雨」82 天、「0601 豪雨（遲發性）」63 天、「0613 豪雨（遲發性）」72 天、「0718 冰雹」68 天等，影響受災戶恢復生產之期程；3. 經本部運用地理資訊系統（Geographic Information System，下稱 GIS）分析 102 至 106 年度因水患造成損失超過 2 次以上之 5 萬 3,263 筆土地，坐落之市縣轄管範圍受災土地超過 2,000 筆者，計有臺中市、臺南市、高雄市、宜蘭縣、苗栗縣、彰化縣、雲林縣、嘉義縣、屏東縣等 9 市縣，合計 5 萬 1,873 筆，占現金救助總筆數之 97.39%，顯示水患為農業天然災害救助之主因。又以 GIS 套疊水患損失現金救助超過 2 次以上之土地與經濟部「24 小時定量降水 200mm」條件下之易淹水潛勢圖，發現受災土地位處易淹水潛勢區範圍者計有 2 萬 3,306 筆土地，占 43.76%，其中桃園市、臺南市、彰化縣、南投縣、嘉義縣、嘉義市、花蓮縣、臺東縣等 8 市縣，8 成以上救助對象均位處易淹水潛勢區域範圍等情事，亟待農業委員會檢討改善。

(三) 農業委員會推動氣候變遷下大規模崩塌防減災計畫及整體性治山防災計畫，以提升山坡地防災能力，惟集水區、大規模崩塌潛勢區之治理及山坡地查定、取締與違規改正之執行，尚未臻周妥，仍待研謀改善，以確保國土資源之永續發展：農業委員會水土保持局（下稱水土保持局）為建構智慧防災的坡地環境，推動「氣候變遷下大規模崩塌防減災計畫第一期（106 至 109 年度）」，另為持續結合「治山」、「防災」、「保育」及「永續」目標，達成國土永續經營之願景，廣續推動「整體性治山防災計畫第三期（106 至 109 年度）」。

經查執行情形，核有：1.

部分已治理改善至「自然復育」等級之集水區，經滾動評估後仍須投入經費治理，且無全臺範圍之崩塌地判釋圖層可供監測作業使用；2. 推動全臺大規模崩塌潛勢區影響範圍劃設進程緩慢，且相關預警通報機制未完成、長期水土保持計畫尚待持續研議檢討等欠周妥情事；3. 水土保持局為促進山坡地合理利用，已積極辦理山坡地查定作業並建置山坡地調查資訊系統，惟仍有部分供農業使用之山坡地未辦理查定分類，且未積極管考山坡地查定分類落實情形；4. 部分山坡地違規查報取締案件未落實改正，且部分解除列管之超限利用土地仍有違規使用等情事，亟待農業委員會督促檢討改善。

（四） 林務局辦理水庫集水區崩塌地治理及野溪整治已達第 1 期計畫目標，惟仍有多處崩塌地未辦理保育治理工程，影響該區域範圍內保全戶之居住安全，亟待檢討改善：農業委員會林務局（下稱林務局）為辦理水庫集水區之崩塌地治理及野溪整治，於中央政府前瞻基礎建設計畫第 1 期特別預算編列歲出預算數 9 億 8,400 萬元，預計控制土砂生產量 368 萬立方公尺、崩塌地整治面積 180 公頃及野溪整治長度 19.10 公里。執行結果，截至 107 年底止，累計實現數 8 億 4,950 萬餘元，已實現比率 86.33%，各項績效指標實際執行數分別為 368.91 萬立方公尺、187.89 公頃及 19.20 公里，均已達成預定目標。查林務局依「7+1 指標法」評估「高、中、低」治理工程順序後，優先篩選中、高順序者納入計畫，執行防砂工程及崩塌地處理工程計 90 件。經本部運用 EXCEL 軟體及 GIS 套疊林務局辦理加強水庫集水區保育治理工程點位、全國水庫集水區範圍、105 年度福衛判釋全島崩塌地及水土保持局本年度發布之 1,719 條土石流潛勢溪流影響範圍圖等地理資訊圖資發現，位於水庫集水區範圍內之崩塌地計有 1 萬 6,944 處（面積合計 2 億 349 萬 9,588 平方公尺），經篩選水庫集水區崩塌地環域 1 公里內有土石流影響範圍保全戶，及排除本年度 90 件治理工程點位環域 500 公尺範圍者，發現仍有 8,394 處（面積合計 9,824 萬 8,316 平方公尺）崩塌地尚未辦理治理工程，占水庫集水區崩塌地面積之 48.28%。顯示近半數之水庫集水區崩塌地區尚未辦理治理工程，該區域範圍內保全戶之居住安全堪慮等情事，亟待農業委員會督促檢討改善。

（五） 水土保持局為減少土砂災害，確保水庫永續經營，辦理水庫集水區崩塌地治理及野溪整治，惟治理工程之預算執行及計畫實施未臻周妥，允宜妥為檢討因應：水土保持局依據 106 年 9 月 29 日核定之「加強水庫集水區保育治理計畫 106 至 107 年執行計畫書」，於中央政府前瞻基礎建設計畫第 1 期特別預算編列歲出預算數 15 億 7,600 萬元，辦理水環境建設之水庫集水區保育治理工作，預計完成控制土砂量 502 萬立方公尺、崩塌地整治 143 公頃、野溪整治 37.90 公里、防砂調查及警戒值檢討等工作 40 區、防災演練或保育宣導 20 場。執行結果，截至 107 年底止，累計實現數 11 億 5,879 萬餘元，已實現比率 73.53%，各項績效指標實際執行數分別為 509 萬立方公尺、147.30 公頃、42.10 公里、40 區及 20 場，均已達成預定目標。經查執行情形，核有：1. 中央政府前瞻基礎建設計畫第 1 期特別預算核定辦理 258 件工程，截至 107 年底止，已結案者 221 件，已完工待驗收或驗收完成待付款者 22 件、尚未完工者 13 件，取消施作者 2 件。

其中工程實際進度較預定進度落後者 6 件，主要係無償取得工程用地費時；工程位處集水區中、上游之偏遠山區，施工不易；受山區降雨影響，致工程執行作業延宕；工程驗收及估驗付款作業不及，致影響執行績效；2. 據水土保持局通盤檢視 104 至 105 年度辦理之石門等 10 座水庫集水區 35 件治理工程之 172 座河道橫向構造物堪用情形發現，屬 C 級（部分受損，可能影響功能性）及 D 級（全部毀損或功能喪失）者有 15 座河道橫向構造物，其中 9 座構造物經評估屬 C 級，惟迄未進行勘查及規劃維護；3. 106 至 107 年度加強水庫集水區保育治理執行計畫，以 40 座重要水庫集水區為優先辦理治理工程範圍，依治理需求劃分優先處理、一般處理及自然復育等 3 級治理分級，經本部運用 GIS 分析水土保持局中央政府前瞻基礎建設計畫第 1 期特別預算核定辦理之 258 件工程（核定經費 15 億 8,525 萬餘元）發現，治理工程位處優先處理區域者 28 件、一般處理區域者 175 件，其餘 55 件治理工程（核定經費 2 億 8,390 萬元，占 17.91%），非屬前揭執行計畫書所列 40 座重要水庫集水區治理範圍；第 2 期特別預算預定辦理之 402 件工程（核定經費 24 億 4,556 萬餘元），亦有 85 件工程（核定經費 5 億 1,325 萬餘元，占 20.99%）位處其他水庫集水區範圍，部分治理工程有未依排定之優先順序施作等情事，亟待農業委員會督促檢討改善。

（六） 台灣中油公司經營獲致利益，惟仍有工場意外停爐頻傳、環保事故接連發生等待改善情事，亟待研謀妥處，俾健全營運體質：台灣中油公司肩負充分供應國內所需油氣能源等各項任務，並落實企業化經營創造利潤，本年度經營獲致淨利 342 億 9,879 萬餘元，較預算增加 207 億 394 萬餘元（152.29%），頗具經營成效。惟經查其營運管理情形，核有：1. 工場意外停爐頻傳：煉製事業部桃園、大林煉油廠及石化事業部林園石化廠內煤組、重油煤裂等高效益工場，因管束腐蝕破管、反應器二級旋風管焦炭掉落堵塞等，致發生 12 次意外停爐，甚有部分工場甫經大修後旋即停爐，衍生檢修費用與邊際損失等不利影響數達 11 億 7,350 萬餘元；2. 漏油事故接連發生：馬公行銷中心湖西庫區油槽未依內部檢查報告所提建議整修，且遲未發現底板穿孔漏油，甚於進油時發現液位降低，仍未即妥處而持續進油，導致污染擴散，預估污染整治費用逾 2 億元，又綠島漁港加油站亦因加油機之熱熔管裂縫而漏油，未即時查知油料存量異常並妥為因應，致油料洩漏情況擴大而遭裁罰，並增加污染處理及賠償費用 9,421 萬餘元等情事，亟待經濟部或台灣中油公司檢討妥處。

（七） 水利署執行曾文南化烏山頭水庫治理及穩定南部地區供水計畫，部分設施已發揮供水及調配功能，惟新烏山嶺引水及南化水庫防淤隧道工程，執行進度未如預期，亟待研謀改善：行政院為改善南部地區主要水庫營運功能、加強上游集水區水域環境保育及有效提升水源備援與常態供水能力，於 100 年 5 月 24 日核定「曾文南化烏山頭水庫治理及穩定南部地區供水計畫」，計畫期程 6 年（99 年 6 月至 105 年 5 月），總經費 540 億元，由經濟部水利署（下稱水

利署)負責計畫推動小組之審查、督導、管制考核、政策協調等事項之幕僚作業。計畫執行期間，因部分工程於 102 年間始納入計畫執行，及高屏大湖一期工程因環境差異影響評估退回重新檢討等影響，爰展延執行期程至 108 年 12 月止，修正計畫總經費為 416 億 3,504 萬餘元，截至 107 年底止，累計預定支用數 325 億 6,746 萬餘元，累計實際支用數 323 億 8,716 萬餘元，執行率 99.45%，已完成曾文水庫防淤隧道、高屏堰上游傍河取用伏流水等工程，發揮穩定供水及調配功能。經查執行情形，核有：1. 新烏山嶺引水隧道工程串聯曾文水庫與烏山頭水庫，係由水利署補助臺灣嘉南農田水利會辦理，原訂執行期程自 102 年 1 月至 105 年 5 月，惟囿於環境差異分析報告格式不符遭環境保護署退件，及相關審議作業耗時等，展延至 109 年 2 月 27 日完成，推動進度未如預期；2. 南化水庫防淤隧道工程係由台灣自來水公司委託水利署南區水資源局辦理，決標金額 33 億 4,000 萬元，於 103 年 7 月開工，履約期限為 107 年 11 月 26 日，惟查截至 107 年底止，因進水口工區圍堰滲水及工安意外等，實際進度僅 90.32%，未能如期完工等情事，亟待水利署督促檢討改善。

(八) 水利署為提升石門水庫排洪能力，辦理石門水庫阿姆坪防淤隧道工程計畫，惟部分隧道行經斷層地帶或煤層區等高風險地區，或用地仍未完成地上權設定作業，亟待妥謀因應措施或加速辦理，以利計畫順遂執行：水利署為提升石門水庫排洪能力，減少水庫淤積並延長水庫壽命，經層報行政院於 103 年 9 月 1 日核定「石門水庫防淤隧道工程計畫(第一階段)」，計畫期程 104 年 1 月至 110 年 6 月止，總經費 46 億 2,724 萬餘元(由公務預算、水資源作業基金各負擔 32 億 3,907 萬餘元及 13 億 8,817 萬餘元)，嗣為加速工程之推動，爰於 106 年度納入中央政府前瞻基礎建設計畫項下，更名為「石門水庫阿姆坪防淤隧道工程計畫」，提前至 109 年完成，計畫經費由公務預算、特別預算及水資源作業基金分別支應 3 億 2,662 萬餘元、29 億 1,244 萬餘元及 13 億 8,817 萬餘元。中央政府前瞻基礎建設計畫第 1 期特別預算編列 2 億 3,565 萬元，累計實現數 1 億 6,804 萬餘元，已實現比率 71.31%。經查其執行情形，核有：1. 阿姆坪防淤隧道段工程全長約 3,680 公尺，其中屬鬆軟、易滲水或有害氣體路段分別為 930 及 50 公尺，各占 25.27%及 1.36%，隧道長度約四分之一係屬較高施工風險路段，易影響隧道施工進度；2. 阿姆坪防淤隧道工程用地由水利署北區水資源局依法取得並辦理補償，惟有關隧道路線通過私有地下方部分，僅約有 0.55 公頃已完成地上權設定，餘 5.61 公頃(約占總面積之 91.13%)，僅先取得土地使用同意書後即進場施工，易滋生日後地主改變意願，引發相關爭議等情事，亟待水利署督促檢討改善。

【上開審核意見，請分別詳中央政府總決算暨附屬單位決算及綜計表審核報告乙、經濟部主管、農業委員會主管項下重要審核意見，及中央政府前瞻基礎建設計畫第 1 期特別決算審核報告項下重要審核意見】

表 1 中央政府總預算相關災害防救預算執行情形表

單位：新臺幣千元

主管機關名稱	主管災害事項或經費原支原因	預算					數合計	決算審定數		
		原列災害防救預算數	新增災害防救預算		移緩濟急、勻支或用	小計		實現數	應付數 保留數	合計
			動支第一預備金	動支第二預備金						
合計		21,549,330	544	30,000	2,470,657	2,501,201	24,050,531	21,145,876	2,629,292	23,775,168
災害準備金		2,000,000	—	—	—	—	2,000,000	2,000,000	—	2,000,000
小計		19,549,330	544	30,000	2,470,657	2,501,201	22,050,531	19,145,876	2,629,292	21,775,168
內政部	風災、震災、火災、爆炸災害	2,451,552	—	—	—	—	2,451,552	2,258,776	104,218	2,362,994
	因應 0206 花蓮震災補助危險建築物拆除	—	—	—	113,260	113,260	113,260	112,296	—	112,296
國防部	因應 0206 花蓮震災協助災害防救及復原	—	—	—	49,819	49,819	49,819	49,819	—	49,819
財政部	天然災害修復	—	544	—	8,157	8,701	8,701	5,785	2,844	8,629
教育部	防災教育	83,000	—	—	—	—	83,000	83,000	—	83,000
經濟部	水災、旱災	10,931,960	—	—	34,634	34,634	10,966,594	9,575,229	1,267,208	10,842,437
	中央地質調查所災害防救業務	141,705	—	—	—	—	141,705	139,406	—	139,406
	礦災	—	—	—	—	—	—	2,562	—	2,562
	工業管線災害	23,220	—	—	3,890	3,890	27,110	27,110	—	27,110
交通部	中央氣象局災害防救業務	496,411	—	—	—	—	496,411	424,160	59,282	483,443
	陸上交通災害	601,177	—	—	2,288,361	2,288,361	2,889,538	2,889,538	—	2,889,538
	海難	78,214	—	—	—	—	78,214	77,828	—	77,828
原子能委員會	輻射災害	15,865	—	—	—	—	15,865	14,722	—	14,722
農業委員會	土石流災害	3,259,133	—	—	- 37,683	- 37,683	3,221,449	2,076,067	1,100,196	3,176,264
	森林火災	47,767	—	—	—	—	47,767	47,733	—	47,733
	動植物疫災	18,467	—	—	6,989	6,989	25,456	23,911	—	23,911
衛生福利部	生物病原災害	517,944	—	30,000	—	30,000	547,944	475,940	76,984	552,925
	因應 0206 花蓮震災救災需求	—	—	—	2,792	2,792	2,792	2,792	—	2,792
環境保護署	毒性化學物質災害	360,189	—	—	—	—	360,189	339,939	18,558	358,497
海岸巡防署 (海洋委員會)	颱風災損修復	—	—	—	437	437	437	437	—	437
科技部	災害防救科技	522,726	—	—	—	—	522,726	518,818	—	518,818

註：1. 部分經費因原編預算不敷支應，調整年度收支移緩濟急及同一工作計畫項下各分支計畫相互流用支應，致決算審定數大於原列預算數。

2. 資料來源：整理自各機關提供資料。

表 2 中央政府總預算附屬單位預算相關災害防救預算執行情形表

單位：新臺幣千元

主 管 機 關 名 稱	主 管 災 害 事 項	合 計		營 業 基 金		非 營 業 特 種 基 金	
		預 算 數	決 算 審 定 數	預 算 數	決 算 審 定 數	預 算 數	決 算 審 定 數
合 計		3,038,960	3,899,113	1,006,841	1,112,857	2,032,119	2,786,256
經 濟 部	公用氣體與油料管線災害	631,207	1,162,230	563,207	1,097,000	68,000	65,230
	輸 電 線 路 災 害	441,634	14,043	441,634	14,043	—	—
交 通 部	觀 光 旅 宿 災 防	30,000	—	—	—	30,000	—
	空 難	8,865	7,453	2,000	1,812	6,865	5,640
原子能委員會	輻 射 災 害	116,206	91,610	—	—	116,206	91,610
農 業 委 員 會	動 植 物 疫 災	253,243	252,777	—	—	253,243	252,777
	農 業 天 然 災 害 救 助	1,085,778	1,922,206	—	—	1,085,778	1,922,206
環 境 保 護 署	毒 性 化 學 物 質 災 害	160,400	151,859	—	—	160,400	151,859
科 技 部	災 害 防 救 科 技	309,205	292,825	—	—	309,205	292,825
金融監督管理 委 員 會	貸款展延利息補貼預算	2,422	4,106	—	—	2,422	4,106

註：1. 部分經費因原編預算不敷支應，依實際業務需要增加支出併入決算，致決算審定數大於預算數。

2. 資料來源：整理自各機關提供資料。

表 3 中央政府特別預算相關災害防救預算執行情形表

單位：新臺幣千元

特 別 預 算 名 稱	機 關 名 稱	工 作 計 畫	預算數或以前	決 算 審 定 數		
			年 度 轉 入 數	實 現 數	應付保留數	合 計
合		計	1,572,656	1,373,442	42,687	1,416,130
中央政府振興經濟擴大 公共建設特別預算	水利署及所屬	曾文南化烏山頭 水庫治理及穩定 南部地區供水計畫	1,572,656	1,373,442	42,687	1,416,130
合		計	20,734,454	14,245,698	5,693,173	19,938,872
中央政府前瞻基礎建設 計畫第 1 期特別預算 (註 1)	內政部及所屬	公共服務據點整備 — 公有危險建築 補 強 重 建	905,842	330,900	499,153	830,054
	營建署及所屬	縣市管河川及區域 排水整體改善計畫	2,250,000	938,888	1,181,155	2,120,043
	消 防 署	建構民生公共物聯 網計畫—災害防救 資 訊 系 統 整 合	106,500	53,534	52,932	106,467
	經 濟 部	公共服務據點整備 — 公有危險建築 補 強 重 建	499,000	42,515	451,440	493,955
	水利署及所屬	加強水庫集水區 保育治理計畫	250,000	201,182	37,226	238,409
		石門水庫阿姆坪 防淤隧道工程計畫	235,650	168,042	55,278	223,320
		伏流水開發 工 程 計 畫	65,750	48,478	6,340	54,819
		防災及備援水井 建 置 計 畫	232,350	168,102	12,698	180,801
		烏溪烏嘴潭 人工湖工程計畫	7,888,250	7,842,639	34,837	7,877,477
		推廣水資源智慧 管 理 系 統 及 節 水 技 術 計 畫	340,000	231,312	58,403	289,715

表 3 中央政府特別預算相關災害防救預算執行情形表（續）

單位：新臺幣千元

特 別 預 算 名 稱	機 關 名 稱	工 作 計 畫	預算數或以前	決 算 審 定 數		
			年度轉入數	實 現 數	應付保留數	合 計
中央政府前瞻基礎建設計畫第 1 期特別預算 (註 1)	水利署及所屬	深層海水取水工程計畫	24,000	11,953	—	11,953
		湖山水庫第二原水管工程計畫	38,000	11,405	24,618	36,023
		無自來水地區供水改善計畫第三期	2,300,000	1,029,801	1,203,552	2,233,353
		縣市管河川及區域排水整體改善計畫	2,050,000	414,111	1,596,713	2,010,824
	中央氣象局	建構民生公共物聯網計畫—海陸地震聯合觀測網計畫	327,000	327,000	—	327,000
	林 務 局	加強水庫集水區保育治理計畫	984,000	849,502	82,858	932,361
	水 土 保 持 局	加強水庫集水區保育治理計畫	1,576,000	1,158,792	177,857	1,336,649
	衛 福 部	公共服務據點整備—公有危險建築補強重建	225,112	10,681	194,457	205,138
	國家地震工程研究中心	建構民生公共物聯網計畫—複合式地震速報服務	191,000	191,000	—	191,000
	國家高速網路與計算中心	建構民生公共物聯網計畫—災害情資產業	71,000	68,451	—	68,451
	國家災害防救科技中心	建構民生公共物聯網計畫—災害情資產業	139,000	120,731	15,291	136,023
		建構民生公共物聯網計畫—災害情資大眾及決策共同圖臺建置	36,000	26,669	8,357	35,026
合 計			14,694,000	7,361,936		7,361,936
中 央 政 府 流 域 綜 合 治 理 計 畫 第 3 期 特 別 預 算 (註 2)	營建署及所屬	下 水 道 管 理 業務	2,000,000	1,534,233		1,534,233
	水利署及所屬	河 川 及 區 域 排水改善	10,000,000	4,012,344		4,012,344
	農 業 委 員 會	農 業 發 展	230,900	216,564		216,564
	林 務 局	林 業 發 展	289,800	215,894		215,894
	水 土 保 持 局	水 土 保 持 發 展	1,432,000	794,313		794,313
	漁業署及所屬	漁 業 發 展	643,700	562,628		562,628
	農糧署及所屬	農 業 防 災 作 為	97,600	25,956		25,956

註：1. 中央政府前瞻基礎建設計畫第 1 期特別預算，執行期間自 106 至 107 年度，預算數及決算審定數以全期統計。

2. 中央政府流域綜合治理計畫第 3 期特別預算，執行期間自 107 至 108 年度，尚在執行中，實現數以本年度執行數統計。

3. 資料來源：整理自各機關提供資料。

表 4 中央特別統籌分配稅款撥付地方政府之災害防救經費明細表

單位：新臺幣千元

地 方 政 府	撥 付 金 額	撥 付 事 由
合 計	4,708,497	
新 北 市 政 府	151,635	104 年蘇迪勒及杜鵑風災公共設施復建所需經費；105 年風災受損農作物復耕及農業設施重建所需經費。
臺 中 市 政 府	80	107 年高病原性家禽流行性感冒疫情所需撲殺補償費。
臺 南 市 政 府	645,420	105 年震災重建計畫、梅姬颱風緊急工程及淹水地區急需改善工程等所需經費；106 年高病原性家禽流行性感冒疫情所需撲殺補償費；107 年熱帶低壓住戶淹水救助所需經費。
高 雄 市 政 府	776,258	105 年莫蘭蒂、馬勒卡及梅姬風災等公共設施復建、緊急工程及淹水地區急需改善工程等所需經費；106 年高病原性家禽流行性感冒疫情所需撲殺補償費；107 年豪雨災害公共設施復建所需經費。
基 隆 市 政 府	4,765	104 年蘇迪勒風災公共設施復建所需經費。
宜 蘭 縣 政 府	159,881	104 年蘇迪勒風災公共設施復建所需經費；105 年梅姬颱風及豪雨災害公共設施復建、緊急工程、淹水地區急需改善工程等所需經費；106 年豪雨災害公共設施復建所需經費。
新 竹 縣 政 府	4,677	102 年天兔及菲特風災公共設施復建所需經費。
苗 栗 縣 政 府	20,000	96 年豪雨災害及 102 年蘇力風災公共設施復建所需經費。
彰 化 縣 政 府	1,527	107 年高病原性家禽流行性感冒疫情所需撲殺補償費。
南 投 縣 政 府	501,319	104 年蘇迪勒及杜鵑風災公共設施復建所需經費；106 年豪雨災害、尼莎及海棠風災復建及道路邊坡落石災害防護等工程所需經費，暨高病原性家禽流行性感冒疫情所需撲殺補償費；107 年豪雨災害公共設施復建所需經費。
雲 林 縣 政 府	163,980	106 年高病原性家禽流行性感冒疫情所需撲殺補償費；107 年豪雨災害公共設施復建及熱帶低壓住戶淹水救助所需經費。
嘉 義 縣 政 府	1,310,259	102 年蘇力風災公共設施復建所需經費；104 年杜鵑風災公共設施復建所需經費；105 年豪雨災害暨莫蘭蒂、馬勒卡及梅姬風災公共設施復建、緊急工程等所需經費；106 年豪雨災害、尼莎及海棠風災公共設施復建所需經費；106 年及 107 年高病原性家禽流行性感冒疫情所需撲殺補償費；107 年豪雨災害公共設施復建及熱帶低壓住戶淹水救助所需經費。
嘉 義 市 政 府	240	107 年熱帶低壓住戶淹水救助所需經費。
屏 東 縣 政 府	67,862	105 年莫蘭蒂、馬勒卡及梅姬風災暨豪雨災害公共設施復建所需經費；106 年及 107 年高病原性家禽流行性感冒疫情所需撲殺補償費；107 年熱帶低壓住戶淹水救助所需經費。
花 蓮 縣 政 府	44,626	106 年豪雨災害公共設施復建所需經費。
臺 東 縣 政 府	855,967	105 年尼伯特、莫蘭蒂、馬勒卡及梅姬風災；106 年豪雨災害；107 年山竹風災公共設施復建所需經費。

資料來源：整理自財政部國庫署網站及行政院提供資料。

三、已全數執行完竣特別預算之查核－中央政府石門水庫及其集水區整治計畫特別預算

立法院第 7 屆第 4 會期第 17 次會議審查 99 年度中央政府總預算案，決議：「鑑於以往審計部對特別預算執行成效之審核，於特別決算提出後，就其保留數之執行，僅於年度中央政府總決算中以附錄簡要表達，缺乏對特別預算完整之審核報告，以致其全案之執行成效不明，為利監督，爰請審計部應於特別預算全數執行完畢後，以專章或章節方式，於總決算審核報告揭露審核結果。」按中央政府石門水庫及其集水區整治計畫特別預算，已於本年度全數執行完竣，茲依上開決議將本部審核結果分述如次：

（一）計畫實施之查核

政府為確保石門水庫營運功能、上游集水區水域環境之保育，及有效提升其供水能力，保障民眾用水權益，行政院爰核定石門水庫及其集水區整治計畫，執行期間 95 至 100 年度，編列特別預算 250 億元，分 2 期辦理，列有 3 項業務計畫，下分 7 項工作計畫，主要係辦理原住民保留地保育治理、緊急供水工程暨水庫更新改善、穩定供水設施及幹管改善、水庫蓄水範圍治理、道路水土保持工程、山坡地及國有林班地治理等，分由原住民族委員會、經濟部水利署及所屬、交通部公路總局及所屬、農業委員會水土保持局及林務局執行（表 1）。

表 1 中央政府石門水庫及其集水區整治計畫特別預算各工作計畫達成情形簡表（主管機關）

單位：新臺幣百萬元

主 機 管 關	執 行 機 關	工 作 計 畫	9 5 - 1 0 0 年 度 預 算 編 列 情 形		決 算 審 定 實 現 數		賸 餘 數	
			年 度 預 算 數		金 額	%	金 額	%
合 計				25,000	22,057	88.23	2,942	11.77
行 政 院	原住民族委員會	原 住 民 保 留 地 保 育 治 理	95-100	925	845	91.34	80	8.66
經 濟 部	水 利 署 及 所 屬	緊 急 供 水 工 程 暨 水 庫 更 新 改 善	95-100	11,195	10,395	92.85	800	7.15
	水 利 署 及 所 屬	穩 定 供 水 設 施 及 幹 管 改 善	95-100	4,950	4,869	98.37	80	1.63
	水 利 署 及 所 屬	水 庫 蓄 水 範 圍 治 理	95-100	667	533	79.86	134	20.14
交 通 部	公路總局及所屬	道 路 水 土 保 持 工 程	95-100	536	492	91.97	43	8.03
農 業 委 員 會	水 土 保 持 局	山 坡 地 治 理	95-100	5,893	4,344	73.72	1,548	26.28
	林 務 局	國 有 林 班 地 治 理	95-100	832	576	69.34	255	30.66

中央政府石門水庫及其集水區整治計畫特別預算 7 項工作計畫執行結果，已實現比率未達 80 %者計有 3 項，主要係配合山坡地及國有林班地現地自然復育情形，調整工程規模或取消施作，暨工程、委辦計畫之結餘。各執行機關工作計畫已實現比率未達 80%原因，詳表 2。

表 2 中央政府石門水庫及其集水區整治計畫特別預算各工作計畫已實現比率未達 80%原因分析表

單位：新臺幣百萬元

執行機關	工作計畫	95-100 年度 預算編列情形		決算審定實現數		原因分析
		年度	預算數	金額	%	
水利署及所屬	水庫蓄水範圍治理	95-100	667	533	79.86	補助及委辦經費結餘。
水土保持局	山坡地治理	95-100	5,893	4,344	73.72	配合現地自然復育情形，調整工程規模或取消施作，暨工程、委辦計畫之結餘。
林務局	國有林班地治理	95-100	832	576	69.34	配合現地自然復育情形，取消部分治理工程施作，暨辦理租地收回補償金之結餘。

中央政府石門水庫及其集水區整治計畫特別預算，截至本年度止，7 項工作計畫均已依照法定預算執行，茲將各項計畫截至 107 年 12 月 31 日止之執行成果（表 3），擇要列述如次：

1. 緊急供水工程暨水庫更新改善：完成增設水庫取水工程、永久河道放水口（PRO）改善工程、電廠防淤改善工程第 1、2 期工程、水庫抽泥 157 萬立方公尺及沉澱池土方清運 145 萬立方公尺等。

2. 穩定供水設施及幹管改善：完成改善尖山中繼加壓站、擴建龍潭、大湳淨水場，及新竹及桃園雙向支援每日 10 萬噸等。

3. 集水區保育治理：完成石門水庫集水區超限利用地清查、集水區保育治理工作、317.91 公頃崩塌地處理，暨辦理水土保持、環境教育、自然保育及生態旅遊宣導等。

表 3 中央政府石門水庫及其集水區整治計畫特別預算各工作計畫（分支計畫）目標達成情形簡表

業 計	務 畫 項	工作（分支）計畫 目	執行機關	目	實 績 （截至 107 年 12 月 31 日止）
緊急供水工程暨水庫更新改善	1. 提升壩頂緊急抽水能力至 96 萬噸及下游輸送管線		水利署及所屬	將原臨時抽水系統供水量提升至每日 96 萬噸，同時擴充至淨水場輸水管線容量。	完成提升壩頂緊急抽水 96 萬噸及下游輸送管線，增加颱風期間水庫水源供應能力。
	2. 電廠及永久河道放流口緊急修復			修復石門、義興電廠以及永久河道放流口（PRO）閘閘，以維持電廠及水庫排淤正常營運。	完成電廠及永久河道放流口（PRO）緊急修復及攔污柵更新等，使水庫設施正常運作供水。
	3. 桃園、新竹工業區地下水備援供水執行計畫			因地下水水質欠佳及出水量不足，爰報經行政院於 97 年 8 月 27 日同意取消辦理。	
	4. 低水位時供水應變工程			1. 抽取庫區表層水源經溢洪道順流至後池。 2. 石門大圳設置退水路，以增強水源調度能力。	1. 完成溢洪道抽水工程相關設備購置，可抽取庫區表層水源，放流至後池。 2. 完成石門大圳設置退水路工程，退水路流量可達每日 30 萬噸。

表3 中央政府石門水庫及其集水區整治計畫特別預算各工作計畫（分支計畫）目標達成情形簡表（續）

業 計	務 畫 項	工作（分支）計畫 目	執 行 機 關	目 標	實 績 （截至107年12月31日止）
緊急供水工程暨水庫更新改善	水利署及所屬	5. 增設水庫取水工程	水利署及所屬	於水庫大壩左壩座處增設取水工，可於原水渾濁時，直接引取水庫較上層（標高EL. 220m以上）水源。	完成上、中層取水設施；下層取水口破鏡段須待水庫低水位時，始得進場施作，相關經費經行政院核定註銷免予保留，並視實際需要於年度預算相關經費項下調整支應。
		6. 後池改善、備援水池及河槽人工湖		1. 榮安二村徵收及清理工程，以改善水庫排洪流況並保障沿岸居民安全。 2. 開發中庄調整池（備援水池）工程，以增加石門水庫穩定供水能力。	1. 完成榮安二村徵收及清理工程。 2. 中庄調整池（備援水池）工程已完工並開始蓄水，可提供約505萬噸之備援水量。
		7. 水庫既有設施排砂功能改善工程		進行進水口前清淤作業、永久河道放水口（PRO）改善工程，及電廠防淤第1、2期工程等，俾使電廠運轉不受沉木干擾。	完成永久河道放水口（PRO）改善工程，經通水測試結果，PRO射流閘門已可恢復通水功能。電廠防淤改善工程第1、2期工程已完工，並恢復發電。
		8. 增設水庫防砂設施工程		第1階段進行增設防砂設施工程水工模型試驗、主河道分洪防淤工程初步工程規劃、地質調查及建置水工模型；第2階段進行防淤隧道工程之可行性規劃及基本設計。	完成增設水庫防砂設施規劃設計、地質調查及水工模型建置、防淤隧道工程可行性規劃等，並持續辦理規劃試驗及水庫泥沙濃度監測。
		9. 調查、規劃、試驗及研究		辦理各項水工模型試驗，以達成水庫延壽功能為目標。	完成石門水庫相關設施水工模型試驗等調查、規劃、試驗及研究計畫。
		10. 水文及水質試驗監控中心新建工程		水文及水質試驗及監測中心建置，以執行防汛防災應變水質監測、泥砂濃度觀測等作業。	完成水文及水質試驗監控中心建置，負責執行水質監測、泥砂濃度觀測等作業。
		11. 水庫相關設施修復及週邊環境改善		1. 辦理義興壩及榮華壩區附屬設施修復。 2. 設置攔污索，並持續進行水庫蓄水範圍漂流木打撈及上游攔置物清除作業。	1. 完成義興壩及榮華壩區附屬設施修復。 2. 完成增設2條攔污索、打撈蓄水範圍漂流木共17,207立方公尺，及清除上游攔置物。
		12. 水庫泥砂浚渫		辦理清淤或抽泥作業，預期完成抽除水庫淤泥115萬立方公尺、沉澱池土方清運145萬立方公尺。	已完成水庫抽泥157萬立方公尺、及沉澱池土方清運145萬立方公尺。
穩定供水設施及幹管改善	水利署及所屬	1. 改善尖山中繼加壓站	水利署及所屬	改善尖山中繼加壓站，使大滴淨水場汛期時原水供水量增加至35萬噸。	完成改善尖山中繼加壓站，輸水量可達35萬噸以上。
		2. 石門淨水場增設50萬噸原水蓄水池		蓄水池之整治與新建，供應石門淨水場備援水源量50萬噸。	辦理戰備水池植生工程及污水截流工程，備援水源量已達50萬噸。
		3. 龍潭淨水場擴建		龍潭淨水場每日增加供應14萬立方公尺水量。	完成龍潭淨水場擴建，增加每日供水量14萬立方公尺。

表 3 中央政府石門水庫及其集水區整治計畫特別預算各工作計畫（分支計畫）目標達成情形簡表（續）

業 計	務 畫 項	工作（分支）計畫 目	執 行 機 關	目 標	實 績 （截至107年12月31日止）
穩 定 供 水 設 施 及 幹 管 改 善		4. 板新大漢溪水源 南調桃園（含南北 桃連通計畫）	水利署及所屬	每日增加板新地區緊急供水調度 桃園能力至30萬噸、大湳淨水場增 加10萬噸清水蓄水能力、大湳淨水 場增加每日15萬噸淨水能力、南北 桃園區域水量調配能力增加至17 萬噸等。	完成板新大漢溪水源南調桃園 每日30萬噸、大湳淨水場10萬噸 清水池、大湳淨水場15萬噸擴建 工程、南北桃自來水連通管每日 17萬噸。
		5. 桃竹雙向供水計畫		建立新竹與桃園間雙向支援系統 達每日10萬噸。	完成新竹及桃園雙向自來水管工 程，輸水能力每日10萬噸。
集水區保育 治 理		1. 土地使用管理	原住民族委員 會、水利署及所 屬、水土保持局 及林務局	1. 辦理原住民保留地保育治理。 2. 水庫蓄水範圍保護帶規劃及水 質巡查。 3. 山坡地管理。 4. 國有林合法出租造林地補償收 回計畫。	1. 完成超限利用地清查，進行相 關保育治理工作，解除列管超 限利用地面積438.42公頃，改 正造林146.71公頃，並執行造 林撫育424.60公頃。 2. 累計巡查5,959人次，查報有 害水質事件452件。 3. 完成山坡地土地可利用限度查 定792筆，合計544公頃；違規 查報取締案件343件，其中移送 法辦案件24件。 4. 辦理租地收回說明會37場 次，已收回513公頃國有林班 地租地。
		2. 土地使用與環境 生態、防災監測	水 利 署 及 所 屬、水土保持局	1. 運用多元尺度航遙測影像進行 防災監測。 2. 建立水庫集水區地理資訊查詢 系統及防災通報系統。 3. 上游原水濁度自動監測系統建 置與人工水質監測及自動採水 作業。	1. 累計監測面積14,590公頃。 2. 完成水庫集水區地理資訊系 統擴充建置與維護，及集水區 立體模型，包含崩塌地、土石 流潛勢溪流及工程點位資訊等。 3. 完成原水濁度自動監測系統 建置共12站。
		3. 水庫集水區保育	公路總局及所 屬、水利署及所 屬、水土保持局 及林務局	辦理集水區保育工程及崩塌地處 理工作等。	1. 完成道路排水改善12,062公 尺、護欄17,224公尺、路面改 善25.20公頃、護岸治理4,886 公尺、野溪處理387處、道路 邊坡及排水系統整治35,400 公尺。 2. 完成317.91公頃之崩塌地處理。
		4. 保育防災教育宣導	水 利 署 及 所 屬、水土保持局 及林務局	辦理水土保持、環境教育、自然保 育及生態旅遊宣導；建置環境教育 平臺。	累計辦理水土保持、環境教育、 自然保育及生態旅遊宣導59,463 人次；完成環境教育平臺擴充、 維護與應用推廣。

中央政府石門水庫及其集水區整治計畫特別預算，截至107年底止，除「桃園、新竹工業區地下水備援供水執行計畫」，因地下水水質欠佳及出水量不足，爰報經行政院於97年8月27日同意取消辦理，及「增設水庫取水工程」下層取水口隧道破鏡段，須待水庫低水位時，始得進

場施作，相關經費 794 萬餘元，經行政院核定註銷免予保留，並視實際需要於年度預算相關經費項下調整支應外，其餘均全數執行完竣。本部對於上列由年度預算相關經費調整支應之工程，已列管繼續注意其後續辦理情形。

(二) 預算執行之審核

行政院依據石門水庫及其集水區整治特別條例第 4 條：「中央政府依本條例支應前條所需經費上限為新臺幣二百五十億元，以特別預算方式編列……」之規定，編列中央政府石門水庫及其集水區整治計畫第 1、2 期特別預算，各 139 億 7,000 萬元及 110 億 3,000 萬元，執行期間分別為 95 至 97 年度及 98 至 100 年度，分 6 個年度實施，歲入未編列預算，歲出預算數 250 億元，歲入歲出差短 250 億元，以移用以前年度歲計賸餘及舉借債務支應。執行結果，截至本年度止，已全數執行完竣，審定歲出實現數 220 億 5,759 萬餘元（表 4、4-1、4-2），歲入歲出差短 220 億 5,759 萬餘元，經移用以前年度歲計賸餘 36 億 1,138 萬元，及舉借債務 183 億 6,156 萬餘元支應（表 5），其餘由國庫資金調度支應。

表 4 中央政府石門水庫及其集水區整治計畫特別預算歲出部分執行情形總表

單位：新臺幣百萬元

預算期別	年 度	預 算 數	決算審定實現數		賸餘（減免）數		原 因 分 析
			金 額	%	金 額	%	
合 計		25,000	22,057	88.23	2,942	11.77	
第 1 期	95-97	13,970	12,192	87.28	1,777	12.72	委辦、補助計畫及營繕工程經費之結餘。
第 2 期	98-100	11,030	9,864	89.44	1,165	10.56	部分山坡地及國有林班地治理工程，配合現地自然復育情形，調整工程規模或取消施作。

表 4-1 中央政府石門水庫及其集水區整治計畫第 1 期特別預算歲出部分執行情形簡明表

單位：新臺幣百萬元

科 目	預 算 數	決算審定實現數		審定實現數與預算數比較增減	
		金 額	%	金 額	%
總 計	13,970	12,192	87.28	- 1,777	12.72
行 政 院 主 管	775	712	91.89	- 62	8.11
原 住 民 族 委 員 會 及 所 屬	775	712	91.89	- 62	8.11
農 業 支 出	775	712	91.89	- 62	8.11
集 水 區 保 育 治 理	775	712	91.89	- 62	8.11
經 濟 部 主 管	8,470	7,722	91.18	- 747	8.82
水 利 署 及 所 屬	8,470	7,722	91.18	- 747	8.82
農 業 支 出	8,470	7,722	91.18	- 747	8.82
緊急供水工程暨水庫更新改善	5,250	4,678	89.12	- 571	10.88
穩定供水設施及幹管改善	2,751	2,670	97.07	- 80	2.93
集 水 區 保 育 治 理	469	373	79.64	- 95	20.36

表 4-1 中央政府石門水庫及其集水區整治計畫第 1 期特別預算歲出部分執行情形簡明表（續）

單位：新臺幣百萬元

科	目	預 算 數	決 算 審 定 實 現 數		審定實現數與預算數比較增減	
			金 額	%	金 額	%
交 通 部 主 管		218	199	91.71	- 18	8.29
公 路 總 局		218	199	91.71	- 18	8.29
交 通 支 出		218	199	91.71	- 18	8.29
集 水 區 保 育 治 理		218	199	91.71	- 18	8.29
農 業 委 員 會 主 管		4,506	3,557	78.95	- 948	21.05
農 業 委 員 會		4,506	3,557	78.95	- 948	21.05
農 業 支 出		4,506	3,557	78.95	- 948	21.05
集 水 區 保 育 治 理		4,506	3,557	78.95	- 948	21.05

表 4-2 中央政府石門水庫及其集水區整治計畫第 2 期特別預算歲出部分執行情形簡明表

單位：新臺幣百萬元

科	目	預 算 數	決 算 審 定 實 現 數		審定實現數與預算數比較增減	
			金 額	%	金 額	%
總 計		11,030	9,864	89.44	- 1,165	10.56
行 政 院 主 管		150	132	88.51	- 17	11.49
原 住 民 族 委 員 會		150	132	88.51	- 17	11.49
農 業 支 出		150	132	88.51	- 17	11.49
集 水 區 保 育 治 理		150	132	88.51	- 17	11.49
經 濟 部 主 管		8,342	8,074	96.79	- 267	3.21
水 利 署 及 所 屬		8,342	8,074	96.79	- 267	3.21
農 業 支 出		8,342	8,074	96.79	- 267	3.21
緊急供水工程暨水庫更新改善		5,945	5,716	96.15	- 228	3.85
穩定供水設施及幹管改善		2,199	2,199	100.00	—	—
集 水 區 保 育 治 理		198	159	80.39	- 38	19.61
交 通 部 主 管		318	293	92.15	- 24	7.85
公 路 總 局 及 所 屬		318	293	92.15	- 24	7.85
交 通 支 出		318	293	92.15	- 24	7.85
集 水 區 保 育 治 理		318	293	92.15	- 24	7.85
農 業 委 員 會 主 管		2,219	1,364	61.46	- 855	38.54
林 務 局		240	137	57.27	102	42.73
農 業 支 出		240	137	57.27	102	42.73
集 水 區 保 育 治 理		240	137	57.27	102	42.73
水 土 保 持 局		1,979	1,226	61.97	752	38.03
農 業 支 出		1,979	1,226	61.97	752	38.03
集 水 區 保 育 治 理		1,979	1,226	61.97	752	38.03

表 5 中央政府石門水庫及其集水區整治計畫特別預算融資調度部分執行情形總表

單位：新臺幣百萬元

項 目	預 算 數	決 算 審 定 實 現 數		賸 餘 (減 免) 數		原因分析
		金 額	%	金 額	%	
合 計	25,000	21,972	87.89	3,027	12.11	
一、債務之舉借	21,388	18,361	85.85	3,027	14.15	歲出減支，債務之舉借部分相對減免。
第 1 期（95-97 年度）	10,358	8,496	82.03	1,861	17.97	
第 2 期（98-100 年度）	11,030	9,864	89.43	1,165	10.57	
二、預計移用以前年度歲計賸餘調節因應數	3,611	3,611	100.00	—	—	
第 1 期（95-97 年度）	3,611	3,611	100.00	—	—	

註：第 2 期特別預算未移用以前年度歲計賸餘。

（三） 審核結果及處理情形

本部審核中央政府石門水庫及其集水區整治計畫第 1、2 期特別預算，業依法編製各期特別決算審核報告，審核各項計畫之實施及預算之執行情形，發現其有應行改善之處，均經通知相關機關檢討妥處，並廣續列管注意其聲復結果及改進措施辦理情形。原特別決算審核報告內列重要審核意見及追蹤改善辦理情形，詳表 6：

表 6 中央政府石門水庫及其集水區整治計畫特別決算重要審核意見及追蹤改善辦理情形表

期別	項次	重 要 審 核 意 見 內 容 摘 要	追 蹤 改 善 辦 理 情 形
第 1 期	1	計畫規劃及執行間有未臻周妥，施政效能猶未彰顯：石門水庫及其集水區整治計畫第 1 階段自 95 至 97 年度實施，歲出預算 139 億 7 千萬元，應付保留數 59 億 7 千 8 百餘萬元，占預算數 42.80%，預算編列與計畫執行未縝密配合，肇致預算執行進度嚴重落後，亟待檢討改善。	各主管機關已持續督促主辦機關加速辦理，管控計畫執行進度，相關預算已全數執行完竣。
	2	計畫迭次變更修正，影響計畫執行成效：中央政府石門水庫及其集水區整治計畫第 1 階段執行計畫，分為「緊急供水工程暨水庫更新改善」、「穩定供水設施及幹管改善」及「集水區保育治理」等 3 項分項計畫，計 21 項實施計畫，其中因用地取得問題、規劃期程較長及實際施作後工作項目需增（減）作等，辦理修正之實施計畫達 16 項，占 76.19%，且截至 97 年底止，有 10 項實施計畫較修正後預定進度落後，占 47.62%，另有 2 項實施計畫尚未報經行政院核定，亟待檢討加強事前規劃。	經濟部已督促水利署積極推動執行，各項計畫已獲行政院核定，並執行完竣。
	3	實際施作情形與核定計畫書或執行報告書內容互異，計畫執行情形有待落實考核：台灣自來水公司辦理「穩定供水設施及幹管改善」分項計畫，工作內容包括「改善尖山中繼加壓站」、「石門淨水場增設 50 萬噸原水蓄水池」、「龍潭淨水場擴建」、「板新大漢溪水源南調桃園」及「桃竹雙向供水計畫」等 5 項實施計畫。其中「改善尖山中繼加壓站」實際增設之設施與原核定計畫互異；另前揭行政院備查之「石門淨水場增設 50 萬噸原水蓄水池」執行報告書及核復同意辦理之「龍潭淨水場擴建」分項實施計畫書，並未涵括該公司於 95 年間發包辦理之「北苑初沉及淨水場景觀工程規劃」、「石門場揚送池旁污水截流」及「石門淨水場戰備水池植生」等工程，亟待督促檢討改善，並減列相關支出 5,167 萬餘元。	經濟部水利署已減列相關支出 5,167 萬餘元，由台灣自來水公司自籌經費支應，各項計畫已依據核定計畫辦理。

表 6 中央政府石門水庫及其集水區整治計畫特別決算重要審核意見及追蹤改善辦理情形表（續）

期別	項次	重 要 審 核 意 見 內 容 摘 要	追 蹤 改 善 辦 理 情 形
第 1 期	4	推動小組督導及管制考核執行未臻完善，亟待強化及發揮功能： 據台灣自來水公司提送中央執行機關經濟部水利署初核及工作小組複核之自評總結表示，「改善尖山中繼加壓站」計畫經試車原水量已可達 35 萬噸以上，符合預期效益，並已併入營運中，惟查該公司執行本計畫所施設之清水池，並未配合規劃施作相關機電設備及進出水管線，尚未能發揮送水功能，顯未據實向工作小組提報，亟待檢討建立督導及管制考核機制。	經濟部已檢討考核作業要點，加強內部管控制制作業，相關預算已全數執行完竣。
	5	石門水庫淤積益趨嚴重，預計淤泥清淤清運量與待整治淤積量顯不相當，亟待研謀減緩水庫淤積善策： 據經濟部水利署統計，石門水庫截至 97 年底止，泥砂淤積量達 9,427 萬餘立方公尺，水庫總容量損失約 30.50%，與 94 年底水庫整治前之淤積量相較，增加 791 萬餘立方公尺。又截至 97 年底止，原預計完成庫區下游段清淤 40 萬立方公尺、沉澱池土方清運 70 萬立方公尺等工作，惟因淤積污泥最終去處未獲解決，實際僅清運沉澱池淤泥 44 萬餘立方公尺（約 62.96%），而水庫抽泥作業遲未依預定計畫推動，影響計畫執行成效及預期目標，且預計淤泥清淤清運量與待整治淤積量顯不相當，亟待檢討速謀善策。	經濟部水利署已持續辦理水庫抽泥及沉澱池土方清運作業，實際完成水庫抽泥 157 萬立方公尺及沉澱池土方清運 145 萬立方公尺，已達計畫目標。
	6	增設取水工程進度落後，影響計畫執行成效，亟待檢討積極趕辦： 經濟部水利署北區水資源局施設之「提升壩頂緊急抽水能力至 96 萬噸供水系統」業於 95 年 5 月 31 日竣工，該局另於 95 年 6 月發包辦理石門水庫增設取水工程，預計 97 年 9 月完工，嗣於取水豎井開挖時，因地質條件因素遭遇大量湧水，影響整體施工進度，經行政院同意修正展期至 98 年 12 月前完工，較原計畫核定定期程耽延年餘，影響計畫執行成效，亟待檢討積極趕辦。	經濟部水利署北區水資源局已積極趕辦，增設取水工程已於 98 年完成上、中層取水設施並完成系統測試，順利達成正常取水；下層取水口隧道破鏡段，須待水庫低水位時，始得進場施作，相關經費經行政院核定註銷免予保留，並視實際需要於年度預算相關經費項下調整支應。
	7	龍潭淨水場擴建工程用地取得耽延，影響供水期程： 行政院核復經濟部所報「龍潭淨水場擴建」實施計畫，總計畫經費 10 億 5 千 3 百萬元，預定 95 至 96 年辦理用地取得作業及設計，97 至 98 年辦理淨、廢水、送配水管線、機電等工程施工及試車。經查龍潭淨水場擴建用地於 98 年 1 月 15 日始取得產權，較原核定計畫預計期程耽延 1 年餘，又該淨水廠擴建工程共辦理 2 次招標，惟均無廠商投標，亟待檢討研謀改善措施。	台灣自來水公司已積極趕辦，龍潭淨水場擴建工程已於 101 年 12 月 31 日完工。
	8	集水區山坡地治理未臻完善，亟待督促積極辦理： 農業委員會水土保持局辦理「山坡地治理」計畫，編列歲出預算 39 億 1 千 4 百萬元，實際支用經費 20 億 4 千 7 百萬餘元，執行情形，核有：未配合非汛期之較佳施工期間，預為工程之規劃設計，或未預先取得工程用地，影響工程施工進度，預算執行進度落後；委外辦理山坡地監測，部分非屬石門水庫及其集水區範圍，未依比例分擔採購費用等缺失，亟待督促注意依規定辦理並檢討改善。	農業委員會水土保持局已針對執行落後之計畫，研謀改善措施積極趕辦，各項計畫已於 98 年度全數執行完竣；自 97 年度起委外山坡地監測工作已依執行區域由適當計畫支應。

表 6 中央政府石門水庫及其集水區整治計畫特別決算重要審核意見及追蹤改善辦理情形表（續）

期別	項次	重 要 審 核 意 見 內 容 摘 要	追 蹤 改 善 辦 理 情 形
第 1 期	9	原住民保留地保育整體計畫之預算執行進度落後，輔導改正造林作業有待積極推動： 原住民族委員會辦理「原住民保留地保育治理」計畫，編列歲出預算 7 億 7 千 5 百餘萬元，實際支用經費 4 億 6 千 6 百餘萬元，執行情形核有：(1) 執行復育過程須與部落協調及保育治理工程易受天候影響，致預算執行進度落後；(2) 未積極宣導推動輔導改正造林作業，致部分地主不配合或無造林意願；又未俟超限利用地現況調查確定即先行辦理造林作業，肇致改正造林作業未能落實，合格造林比率偏低等缺失，亟待檢討妥處。	原住民族委員會已透過部落會議管道積極與部落協調說明，並預先規劃工程施作期程以避免天候影響，相關預算已全數執行完竣；另向民眾宣導推動輔導改正造林作業及提高參與誘因，以提高配合意願，並將確實於超限利用地現況調查完成後再辦理造林作業。
	10	集水區國有林班地治理存有缺失，影響造林復育成效： 農業委員會林務局辦理「國有林班地治理」計畫，編列歲出預算 5 億 9 千 2 百萬元，實際支用經費 3 億 3 千 2 百餘萬元，執行情形核有：(1) 核發非屬石門水庫及其集水區範圍之造林租地補償費；(2) 未預為規劃工程之設計作業，充分掌握非汛期之較佳施工時間，工程未能及時完工，致預算執行進度落後；(3) 補償收回租地面積未達預期目標，執行成效有待提升；(4) 未優先收回影響水土保持較巨之竹林山坡地，影響坡地管理成效等缺失，亟待督促注意依規定辦理並檢討改善。	農業委員會林務局已減列收回相關支出；已積極向林農說明國有林崩塌地復育政策，並勸導鼓勵申請補償收回及加速復舊造林。
第 2 期	1	水庫治理工作已漸次完成並發揮功效，惟整治計畫之規劃及執行間有未臻周妥，亟待檢討改善： 石門水庫及其集水區整治計畫第 2 階段執行計畫，實施期程自 98 至 100 年度，歲出預算 110 億 3 千萬元，惟因中庄調整池、龍潭淨水場擴建、電廠防淤工程等主要計畫之先期規劃及執行過程未盡審慎周延，肇致執行進度落後 2 至 4 年，應付保留數高達 63 億 7 千 2 百餘萬元，占預算數 57.78%，亟待檢討加速辦理，俾儘速發揮計畫預期效益。	各主管機關已持續督促主辦機關加速辦理，管控計畫執行進度，相關預算已全數執行完竣。
	2	水庫排砂防淤執行措施方案之治理量能尚有不足，亟待強化，俾有效提升水庫容量及使用壽命： 石門水庫及其集水區整治計畫預計每年可減少淤砂 237 萬立方公尺，惟據經濟部水利署 98 年度「石門水庫上游攔砂壩清淤方式可行性規劃」之委託研究報告推估，石門水庫年平均泥砂進流量為 350 萬立方公尺，與預計每年可減少之淤砂量相抵後，其每年泥砂進流量仍有 113 萬立方公尺之治理缺口尚待處理，亟待研謀或強化水庫排砂防淤執行措施方案。	經濟部已研訂近、中、長期排砂防淤目標，並依照石門水庫及大漢溪水砂特性，持續推動辦理上游減淤蓄洪、中游導淤分洪、庫區排淤排洪、下游放淤放洪等策略方案，以達流域整體水砂平衡。
	3	集水區保育治理工作與協調聯繫功能，有待加強，以確保治理成果及消弭潛存缺水風險： 石門水庫及其集水區整治計畫由原住民族委員會等 5 個機關辦理水庫集水區保育及土地使用管理工作，各機關在辦理集水區保育治理工作時，間有協調不足情事，亟待強化各機關協調聯繫功能，俾落實各項土地使用管理工作，有效抑制崩塌地產生，降低颱風期間原水濁度，以消弭桃園地區潛存缺水風險。	行政院已核定「水庫集水區保育綱要」，由各目的事業主管機關依權責持續推動石門水庫集水區保育治理工作；另由經濟部水利署北區水資源局基於水庫管理機關立場，透過環境影響評估、水土保持計畫及區域計畫審查平臺，強化聯繫與整合事宜。

表 6 中央政府石門水庫及其集水區整治計畫特別決算重要審核意見及追蹤改善辦理情形表（續）

期別	項次	重 要 審 核 意 見 內 容 摘 要	追 蹤 改 善 辦 理 情 形
第 2 期	4	經濟部水利署辦理「緊急供水工程暨水庫更新改善」及台灣自來水公司辦理「穩定供水設施及幹管改善」等整治工程未盡審慎周延，導致執行進度嚴重落後，延宕計畫效益發揮：經濟部水利署辦理「緊急供水工程暨水庫更新改善」計畫及台灣自來水公司辦理「穩定供水設施及幹管改善」計畫，核有：中庄調整池工程、增設取水工程及龍潭淨水場擴建工程等先期作業未盡審慎周延，延宕計畫效益發揮等未盡職責及效能過低情事，經依審計法第 69 條規定，於 101 年 6 月 18 日函請經濟部查明妥處，並報告監察院。	經濟部水利署及台灣自來水公司已議處相關違失人員，並加強先期作業階段土方調查作業及人員專業訓練等；中庄調整池、增設取水工程及龍潭淨水場擴建工程均已完工。
	5	整治計畫推動小組之督導及管制考核未臻完善，亟待強化及發揮功能：經濟部水利署負責石門水庫及其集水區整治計畫推動小組幕僚作業，於歷次會議中督促各執行機關就執行延宕與窒礙問題等進行改善，未積極深入查察問題癥結，並及時協助執行機關有效解決，造成計畫執行進度落後，歲出預算已實現比率偏低，亟待檢討強化推動小組幕僚作業之督導及管制考核功能。	經濟部水利署已適時於推動小組會議中，由執行進度落後之機關進行專案報告，以強化督導管制功能，相關預算已全數執行完竣。
	6	經濟部水利署辦理水庫泥砂淤積工程未妥覓污泥最終去處，限縮淤積執行量能，影響計畫目標之達成，亟待積極趕辦：經濟部水利署北區水資源局負責辦理「水庫泥砂淤積工程」，因淤積污泥最終去處未獲解決，截至 100 年底止，庫區下游段淤積 103 萬餘立方公尺，占預計淤積量之 89.57%，沉澱池土方僅清運 82 萬餘立方公尺，占預計清運量之 56.98%，均未達成階段目標，亟待檢討針對問題癥結積極妥謀善策。	經濟部水利署北區水資源局已循公共工程土方交換方式清運沉澱池土方，實際完成水庫抽泥 157 萬立方公尺及沉澱池土方清運 145 萬立方公尺，已達計畫目標。
	7	經濟部水利署增置水庫攔污索之規劃設計有欠周延，肇致使用效益偏低，亟待檢討改善：經濟部水利署北區水資源局於 95 年 8 月、97 年 6 月分別於阿姆坪及溪口台等地設置 2 道攔污索，以避免石門電廠發電機組及永久河道放流口開門發生故障。惟該局辦理規劃設計時，未審慎評估水庫上游水流狀況等影響因素，以致設置完成後之攔污索遭掩埋復又拉升情形一再發生，肇致其中 1 道攔污索之浮體及鋼網於 98 年 8 月損壞，另 1 道於 100 年 5 月遭掩埋，其法定使用年限 20 年，惟實際使用期間均僅約 3 年，顯未發揮財物使用效益，亟待檢討妥處。	經濟部水利署北區水資源局已就攔污索型式、使用需求及修復之經濟效益進行評估，及依據區域水情與水庫水位高低、汛期與非汛期不同需求，重新訂定相關操作程序，並於 100 年間重新設置 1 道攔污索。
	8	經濟部水利署辦理既有設施排砂功能改善工程採購案之審標作業未盡審慎，衍生爭議且須費時釐清解決，耽延後續執行進度與成效，亟待檢討改善：經濟部水利署北區水資源局辦理「水庫既有設施排砂功能改善工程」，預計於 100 年底完成後，每年可增加水庫排砂 100 萬立方公尺，惟該局辦理電廠防淤第 1 期工程，因工程採購審標作業欠當，衍生爭議而與原得標廠商終止契約，延宕計畫執行進度 1 年 10 個月後，始於 98 年 12 月 3 日重新辦理發包，截至 100 年底止，第 1 期工程已近完工階段，第 2 期工程仍未公告招標，亦未完成水土保持計畫申請審核等工作，耽延後續執行進度與成效，亟待檢討改善。	經濟部水利署已督促北區水資源局積極趕辦，電廠防淤第 1、2 期改善工程已分別於 101 年 12 月 28 日及 104 年 7 月 31 日完工。

表 6 中央政府石門水庫及其集水區整治計畫特別決算重要審核意見及追蹤改善辦理情形表（續）

期別	項次	重 要 審 核 意 見 內 容 摘 要	追 蹤 改 善 辦 理 情 形
第 2 期	9	農業委員會水土保持局迄未依計畫完成石門水庫集水區特定水土保持區之劃定事宜，亟待積極辦理：農業委員會水土保持局以水庫集水區劃定面積廣大，涵蓋大部分非土砂災害地區、管理法規重疊，中央單位權責難以釐清，地方推動阻力不斷，將俟水土保持法修正後辦理為由，迄未完成石門水庫集水區之劃定公告及後續管制作為，影響石門水庫之整治成效，亟待注意檢討改善。	石門水庫集水區特定水土保持區之劃定業務，自 101 年度起，由前桃園縣政府（現改制為桃園市政府）接續辦理，因民眾陳情異議，已暫緩執行。
	10	農業委員會水土保持局執行山坡地超限利用之查報取締及解除列管作業未臻健全，影響山坡地保育成效：農業委員會水土保持局 91 至 96 年度執行「山坡地超限利用處理計畫」，截至 99 年底，已解除列管者計 1,630 筆，面積 805 公頃，經於 101 年 3 月間抽查解除列管情形，發現仍有部分土地疑似超限利用，顯示水土保持局對石門水庫集水區山坡地超限利用之查報、取締及解除列管作業未臻健全，亟待注意檢討改善。	農業委員會水土保持局已督促地方政府清查超限利用情形，並追蹤列管，各項計畫已執行完竣。
	11	農業委員會林務局執行收回租地之林相管理、水土保持局執行防洪構造物之巡查養護及崩塌地之追蹤復育，有待加強辦理：農業委員會林務局執行水庫集水區保育計畫，編列預算 22 億 1 千 9 百餘萬元，執行結果，實現數 12 億 1 千 2 百餘萬元，經查執行情形，核有：（1）竹林租地收回後未妥善管理，未能降低竹林地發生地滑及崩塌之風險；（2）未督促所屬及地方政府依規定巡查防洪構造物；（3）未積極研析及追蹤崩塌地之後續復育處理情形等缺失，亟待注意檢討改善。	農業委員會林務局及水土保持局已針對缺失檢討改善，各項計畫已執行完竣。

註：表列重要審核意見詳本部中央政府石門水庫及其集水區整治計畫第 1、2 期特別決算審核報告。

另本部於 98 至 107 年度賡續加強查核相關機關辦理中央政府石門水庫及其集水區整治計畫特別預算未結案件或計畫之後續執行情形，查核結果均經函請積極研謀妥處，詳表 7。

表 7 98 至 107 年度查核中央政府石門水庫及其集水區整治計畫特別預算未結案件之重要審核意見及追蹤改善辦理情形表

序號	重 要 審 核 意 見 內 容 摘 要	追 蹤 改 善 辦 理 情 形
1	經濟部水利署辦理「石門水庫及其集水區整治計畫」項下「緊急供水工程暨水庫更新改善」第 1 階段計畫，其中「後池改善、備援水池及河槽人工湖」、「水庫既有設施排砂功能改善工程」、「水庫泥砂淤漂」分項計畫，核有未盡職責及效能過低情事。經本部於 98 年 11 月 26 日依審計法第 69 條規定，函請經濟部查明妥處，並報告監察院。〔詳 98 年度中央政府總決算審核報告乙、拾參、經濟部主管五、重要審核意見（二）／乙-139~140 頁〕	本案業經監察院立案調查，並提出調查報告，通知經濟部轉飭經濟部水利署暨所屬北區水資源局確實檢討改進。（99.8.18 監察院公報第 2717 期）
2	台灣自來水公司辦理「板新大漢溪水源南調桃園計畫」，核有未審慎辦理本計畫之工程用地取得，妥善控管工程規劃及發包作業時程，致耽延計畫執行進度等未盡職責及效能過低情事。經本部於 103 年 4 月 22 日依審計法第 69 條規定，函請經濟部查明妥處，並報告監察院。〔詳 102 年度中央政府總決算審核報告乙、拾參、經濟部主管五、重要審核意見（二）／乙-335~336 頁〕	本案經濟部已研提改進措施，經函報監察院於 104 年 4 月 23 日同意備查。

肆、政府推動國家永續發展情形之查核

1987 年聯合國世界環境與發展委員會 (World Commission on Environment and Development, WCED) 發表「我們共同的未來 (Our Common Future)」報告，將「永續發展」(Sustainable Development) 定義為「能滿足當代的需求，同時不損及後代子孫滿足其本身需求的發展」(Development that meets the needs of the present without compromising the ability of future generations to meet their needs)。聯合國為實現永續發展，於 2015 年 9 月召開「2015 永續發展高峰會」，會中一致通過「轉型我們的世界－2030 永續發展議程」(Transforming our world: the 2030 Agenda for Sustainable Development)，作為各國共同推動永續發展指引，期待各國透過立法途徑促進政府實踐，並經由核列預算讓政府部門得以落實執行。該議程包含序、宣言、永續發展目標(Sustainable Development Goals，下稱 SDGs)、執行方法與全球夥伴關係、追蹤與檢視等 5 章，其中 SDGs 是議程核心內容，包含環境、經濟及社會 3 大面向，關注議題包括：健康與福祉、教育品質、性別平等、潔淨及可負擔的能源、就業與經濟成長、永續城市、責任消費與生產、氣候行動、水域生態等 17 項目標 (Goals) 及 169 項細項目標 (Targets) (圖)。

SDGs 內涵圖



資料來源：永續發展知識平台 (SUSTAINABLE DEVELOPMENT KNOWLEDGE PLATFORM)，
<https://www.un.org/sustainabledevelopment/news/communications-material/>

行政院為因應全球永續發展趨勢，於 86 年設置行政院國家永續發展委員會（下稱永續會），負責國家永續發展相關業務之決策，並交由相關部會執行。永續會於 98 年 9 月訂定永續發展政策綱領(105 年 3 月間修正)，係推動臺灣永續發展目標之上位指導原則，內容含括願景、基本原則、理念方向及重點政策，並分「永續的環境」、「永續的社會」、「永續的經濟」、「執行的機制」等 4 個政策層面；嗣為具體回應聯合國 SDGs，經參據聯合國「2030 永續發展議程」於 106 年 10 月初步研擬臺灣永續發展目標（草案），及就各永續發展目標對應之永續會分組及各權責部會，完成初步對應，107 年 12 月 14 日原則通過臺灣永續發展目標，內容包括 18 項核心目標（表 1）及 142 項具體目標（按：具體目標經永續會於 108 年 5 月間滾動修正為 143 項，並於同年 7 月 1 日核定對應指標 336 項）。整體而言，政府推動國家永續發展，在永續會的運作機制下，依循永續發展政策綱領之政策指導，已建立分工機制，及呼應聯合國之倡議，於 106 年 9 月首次發布落實 SDGs 之國家自願檢視報告 (VNR)，並通過臺

表 1 臺灣永續發展目標與聯合國 SDGs 對照情形一覽表

項次	聯合國 SDGs	臺灣永續發展目標
1	消除貧窮	強化弱勢群體社會經濟安全照顧服務
2	消除飢餓	確保糧食安全，消除飢餓，促進永續農業
3	健康與福祉	確保及促進各年齡層健康生活與福祉
4	教育品質	確保全面、公平及高品質教育，提倡終身學習
5	性別平等	實現性別平等及所有女性之賦權
6	淨水與衛生	確保環境品質及永續管理環境資源
7	潔淨及可負擔的能源	確保人人都能享有可負擔、穩定、永續且現代的能源
8	就業與經濟成長	促進包容且永續的經濟成長，提升勞動生產力，確保全民享有優質就業機會
9	工業、創新與基礎建設	建構民眾可負擔、安全、對環境友善，且具韌性及可永續發展的運輸
10	減少不平等	減少國內及國家間不平等
11	永續城市	建構具包容、安全、韌性及永續發展特質的城市與鄉村
12	責任消費與生產	促進綠色經濟，確保永續消費及生產模式
13	氣候行動	完備減緩調適行動以因應氣候變遷及其影響
14	水域生態	保育及永續利用海洋生態系，以確保生物多樣性，並防止海洋環境劣化
15	陸域生態	保育及永續利用陸域生態系，以確保生物多樣性，並防止土地劣化
16	和平與正義制度	促進和平多元的社會，確保司法平等，建立具公信力且廣納民意的體系
17	全球夥伴	建立多元夥伴關係，協力促進永續願景
18	—	逐步達成環境基本法所訂非核家園目標

資料來源：整理自聯合國 SDGs 及臺灣永續發展目標。

灣永續發展目標，在永續發展的願景形塑、觀念宣導及業務盤點與整備方面，已獲致初步成果。

本部為加強監督政府推動國家永續發展情形，經設置「審計部審核政府推動國家永續發展情形督導小組」，參考國際最高審計機關組織（INTOSAI）相關審計作業指引，及借鏡各國審計機關審計實務，擇選與永續發展有密切相關及輿論關注之議題，進行跨域專案查核，查核發現之缺失，均經函請中央主管機關研謀檢討改進，以善盡審計職責。

茲將本年度本部對政府推動國家永續發展情形所提具重要審核意見，歸納摘要並對照 SDGs 列述如次：

一、政府已參據聯合國「2030 永續發展議程」，通過臺灣永續發展目標，在永續發展願景形塑、觀念宣導及業務盤點與整備方面，已獲致初步成果，惟部分事項尚待權責機關研謀改善，暨加速整合政府及民間部門資源，共同推動臺灣永續發展。(SDGs，永續發展目標)

永續會為具體回應 SDGs，參據聯合國「2030 永續發展議程」所定之 17 項目標、169 項細項目標及 244 項指標，於 107 年 12 月 14 日原則通過臺灣永續發展目標。整體而言，政府推動國家永續發展已獲致初步成果，惟相關業務執行情形，核有：(一) 永續發展政策綱領係政府推動永續發展相關計畫之上位指導原則，惟部分內容與臺灣永續發展目標未盡契合；(二) 權責機關已依初擬臺灣永續發展目標（草案）於本年度編擬對應計畫，惟部分計畫未編列預算執行，部分計畫係由原列施政工作計畫調整對應，另 107 年國家發展計畫各項施政藍圖或施政重點亦乏 SDGs 具體內容；(三) 永續會係政

府推動國家永續發展之重要機制，國家發展委員會及主計總處則分別職司國家發展願景擘劃及政府預算資源籌編等事項，允宜研謀強化該二機關在永續會之功能角色，俾導引國家發展政策及預算資源與臺灣永續發展目標之連結，並協助相關部會於施政計畫擬編及預算編製過程，落實永續發展相關目標；(四) SDGs 含括環境、經濟及社會三大面向永續發展議題，公務人員對於 SDGs 之認知與瞭解，攸關政府各機關推動業務能否具體落實 SDGs，現行公務人員環境教育已由權責機關擬具國家環境教育行動方案執行中，惟與經濟、社會面向及 SDGs 整體發展相關之永續發展訓練課程，則尚欠適足；(五) 臺灣永續發展目標之指標尚未全面接軌 SDGs，不利依國際間一致性標準衡量達成進度，及執行成果之國際比較；另部分指標係屬機關短期施政計畫目標微幅調整，缺乏積極性與企圖心，不具挑戰性，允宜審慎檢視各部會訂定之目標值，適時滾動檢討調整；(六) 聯合國為協助各會員國逐步推動 SDGs 及檢視落實成效，每年就各項 SDG 執行情形，於高階政治論壇（HLPF）中進行追蹤及審查落實程度，允宜研酌參考聯合國 HLPF 各年度重點檢視目標及相關論壇會議資訊，作為審查及管考後續推動臺灣永續發展目標之參據；(七) 政府為接軌國際，已於 106 年 9 月首次發布我國落實 SDGs 之國家自願檢視報告（VNR），並於 107 年賡續發布關鍵報告，其報告內容允契合 HLPF 重點檢視領域；(八) 教育部補助大專校院經費及辦理校務評鑑，協助提升教學研究品質，惟現行評鑑機制及獎補助項目之指標並未與 SDGs 具體連結，不利評核大專校院對社會之影響力，允宜研酌強化與 SDGs 之連結，俾促進高等教育永續發展；(九) 衛生福利部允宜參酌聯合國及行政院所訂永續發展目標，研擬公私立醫療院所相關指標項目，並督促所屬醫院配合國家政策落實 SDGs 作為，以善盡社會責任；(十) 企業編製 CSR 報告書家數逐年增加，惟回應永續發展目標程度不一，亟待深化企業揭露資訊，及強化公司治理評鑑指標，以引導企業配合政府推動永續發展進程，逐步達成永續發展目標等情事。

二、長照服務量能已逐年擴增，惟服務資源之供給仍有不足或分配不均情事，允宜研謀改善，並善用政府閒置資源，提供民眾所需之長照服務，健全長照服務體系。(SDG1，消除貧窮、SDG3，健康與福祉)

政府為因應人口高齡化所衍生之長照需求，並建立完備之長照服務體系，自 106 年起推動長期照顧十年計畫 2.0，持續推動布建長照服務資源，截至 107 年底止，全國已設有各類主要服務據點計 4,196 處，較 106 年底成長 1,948 處，約 86.65%，服務量能已有擴增。經查長照服務資源之布建情形，核有：(一) 居家照顧服務員人數雖已逐年成長，惟增長幅度仍不敷失能民眾所需，影響照顧服務量能；(二) 部分市縣轄內老年人口較多之區域仍乏社區式服務資源，或有待活化校舍及閒置公有社區建物，允宜研議運用於布建長照資源之可行性，以加速落實在地老化之政策目標；(三) 住宿式機構服務資源供給仍有不足，影響民眾使用服務之近便性等情事。

三、積極推動空氣污染防制行動方案，全國紅色警戒站日數已逐年降低，惟補助汰換老舊大型柴油車及加裝濾煙器執行成效未如預期；另為落實使用者付費，規劃徵收船舶空氣污染防制費，相關配套措施有待加速推動。(SDG3，健康與福祉)

行政院為改善空氣品質，於 106 年 4 月核定「空氣污染防制策略」，環境保護署據以於同年 12 月 21 日訂定「空氣污染防制行動方案」，透過推動各項防制措施，預定於 108 年底達成紅色警戒站日數，由 997 站／日減半至 499 站／日之目標。本年度環境保護基金空氣污染防制分基金為執行固定污染源與移動污染源等多項空氣污染管制及空氣品質改善措施，計編列預算數 97 億 6,055 萬餘元，決算數 71 億 7,434 萬餘元。經查執行情形，核有：(一) 補助汰換老舊大型柴油車及加裝濾煙器，推廣成效未符預期，後續修正配套措施允宜研謀精進，並加強政策說明以利推廣；(二) 研擬徵收船舶空氣污染防制費，有助落實污染者付費，惟相關配套措施允宜加速推動等情事。

四、教育部推動高等教育深耕計畫有助引導大學發展多元特色及培育優質人才，惟尚待持續投入資源挹注技專校院及人文社會領域之發展，暨改善大專校院專任教師之生師比不降反升現象，並完善計畫執行及管考機制。(SDG4，教育品質)

教育部為改善長期以來競爭性經費衍生大學 M 型化發展，過多指標造成大學同質化等問題，積極引導各大學思考特色發展及人才培育之方向，以「連結在地、接軌國際及迎向未來」為主軸，研擬高等教育深耕計畫，協助大學依其定位發展多元特色，培育新世代優質人才，該計畫分為「第一部分：全面性提升大學品質及促進高教多元發展」(維護學生平等受教權)及「第二部分：協助大學追求國際一流地位及發展研究中心」(強化國家國際競爭力)，報經行政院於 106 年 7 月 10 日核定，以 5 年為期進行發展規劃，補助全國大專校院執行計畫，其推動良窳攸關我國永續發展核心目標 4 之第 3 項具體目標「確保青年及成人都有公平、負擔得起、高品質的高等教育受教機會」之達成，執行期程自 107 至 111 年度，總經費 836 億元，本年度編列預算數 167 億 2,000 萬元，執行數 166 億 8,128 萬餘元，執行率 99.77%。經查執行情形，核有：(一) 補助大專校院成立特色領域研究中心有助解決國家重大議題方案與促進產業加值升級，惟尚待持續投入資源挹注技專校院及人文社會領域之發展，俾免造成「重大學，輕技職」及「重理工，輕人文」現象；(二) 逾 5 成大專校院專任教師之生師比不降反升，有待督促研謀改善；(三) 大專校院社會責任實踐計畫有助於大專校院與在地區域城鄉發展連結合作，以協助在地產業發展及升級，惟執行間有未周；(四) 規劃建置高等教育深耕計畫績效管考平臺有助於追蹤了解計畫執行成效，惟平臺尚未建置完成，亟待積極辦理，以落實成效考評機制等情事。

五、推動身心障礙學生特殊教育，施予適性教育，允宜持續優化生涯不同階段轉銜安置、支持性服務及特殊教育評鑑等作業機制及資源配置，並落實輔導改善，以提升特殊教育執行成效。(SDG4，教育品質)

我國特殊教育法明定身心障礙學生享有接受適性教育之權利，就教育內涵而言，特殊教育不但重視日常生活知識與技能之訓練，同時強調社會生活、職業技能、轉銜輔導及支持服務。國內特殊教育

已由傳統隔離教育，改以「需求評估、鑑定安置及資源到位」為方向，朝向融合教育發展，106 學年度高級中等以下學校特殊教育學生，除少數安置於特殊教育學校（計 5,920 人，占 5.30%）外，高達 9 成 5 係安置於一般學校（計 10 萬 5,701 人，占 94.70%），包含集中式特殊教育班、分散式資源班及巡迴輔導班（含在家教育）。教育部國民及學前教育署為推動特殊教育業務，本年度編列特殊教育預算數 23 億 4,731 萬餘元，累計執行數 23 億 2,896 萬餘元，執行率 99.22%。經查高級中等以下學校身心障礙學生特殊教育推動情形，核有：（一）身心障礙學生不同生涯階段之轉銜通報、追蹤及安置作業未臻周妥，允宜研議調整相關作業機制與時程；（二）補助地方政府經費，均衡地方身心障礙教育之發展，惟補助基準未盡合理、支持性服務存在城鄉差距，允宜健全相關補助規章；（三）授權市縣政府訂定國中小分散式資源班之班級人數，惟各市縣生師比差異懸殊，部分市縣教師人力不足，影響教學品質，允宜妥為因應；（四）辦理評鑑檢視特殊教育執行成效，間有評鑑指標難以鑑別業務績效，追蹤輔導改善成效仍待提升等情事。

六、行政院為推動我國性別人權、落實性別平等，辦理消除對婦女一切形式歧視公約施行法規定事項，惟各級政府性別預算實施情形尚有缺漏；又消除對婦女一切形式歧視公約及一般性建議法規檢視相關計畫仍未完備，尚待研謀改善。（SDG5，性別平等）

消除對婦女一切形式歧視公約（下稱 CEDAW）施行法於 101 年 1 月 1 日施行，該法第 5 條第 1 項規定：「各級政府機關應確實依現行法規規定之業務職掌，負責籌劃、推動及執行公約規定事項，並實施考核；其涉及不同機關業務職掌者，相互間應協調連繫辦理。」行政院為推動我國性別人權、落實性別平等，辦理 CEDAW 施行法規定事項，陸續函頒相關法規檢視計畫並試辦、實施性別預算制度。經查推動 CEDAW 情形，核有：（一）各級政府性別預算實施情形尚有缺漏，影響納入性別觀點後之預算資源配置；（二）部分機關未依規定辦理法令檢視作業，致仍存有違反 CEDAW 之法令未提報審查及列管；另為使我國法令與國際接軌，有待參酌聯合國消除對婦女歧視委員會陸續發布之最新解釋，賡續推動相關檢視計畫等情事。

七、台灣自來水公司供水轄區漏水率逐年下降，惟部分小區管網設置成效欠佳，亟待檢討改善。（SDG6，淨水與衛生）

台灣自來水公司為落實政府推動「黃金十年」政策，改善自來水管網設備逐漸老化，管線漏水嚴重問題，經層報行政院於 102 年 11 月 4 日核定「降低漏水率計畫（102 至 111 年）」（下稱降低漏水率計畫），計畫內容包括逐年汰換老舊自來水管線、建置主動式漏水監測及地理資訊系統等，預計漏水率由 101 年之 19.55%，降低至 111 年之 14.25%，共計減少 5.3 個百分點。有關降低漏水率計畫執行情形，前經本部查核結果，核有部分檢漏人員投入檢漏工作日比率較低，執行成果未達績效指標目標值等情，經函請該公司檢討改善，據復將持續管控人力投入檢漏工作，以降低漏水率等。經追蹤結果，截至 107 年底止，該計畫累計可用預算數 327 億 1,374 萬餘元，實際支用數 322 億 3,034 萬餘

元，執行率 98.52%，經查執行情形，核有：(一)本年度全區降低漏水率實際值為 15.03%，已達年度目標值 15.25%，惟查該公司第四區管理處（臺中）、第九區管理處（花蓮）轄管區域位處地震敏感地帶，易造成管線毀損或滲漏加劇，本年度漏水率分別為 18.65%及 19.40%，高於全區漏水率平均值（15.03%），亟待加強降漏措施；(二)小區管網可掌握漏水量高之地區執行檢修漏及汰換管線，有助提升售水率，截至 107 年底止，該計畫累計完成 1,802 個小區管網，惟配水量與抄見量差異值高於目標值（15%）或呈異常（負值）者計有 551 個，其中經多次檢修（測），差異值較目標值仍高出 2 倍以上者，計有 56 個，建置後逾 5 年以上仍高於目標值者，計有 80 個，設置成效顯欠佳；(三)該公司第五、七、九、十及十一等 5 個區管理處，本年度實際檢漏地下漏水件數，僅達各該區管理處目標值之 59%至 90%，又購置智慧型檢漏儀器之使用率較低，諸如第八區管理處經管流量計 21 組，本年度僅使用 20 次（平均每組使用 0.95 次）等；(四)該公司已訂定轄區管線修理案件之 3 日修妥率目標值為 100%，惟 105 至 107 年度實際值分別為 97.46%、99.03%及 99.20%，均未達目標值；復該公司 106 及 107 年施作新管 713.67 公里及 809.67 公里，囿因供水時程壓力，埋設後未進行水管試壓者 214.64 公里（30.08%）及 146.29 公里（18.07%），綜計該 2 年度未試壓者占比約 2 成，不利確保施工品質等情事。

八、工業局辦理臺南科技工業區水資源循環利用相關建設，已興建完成污水處理廠及部分中水道系統，惟未依放流及回收水質需求標準設計籌建，並解決回收水使用經濟誘因不足問題，迄未達成水資源循環利用目標。(SDG6，淨水與衛生)

經濟部為加速發展科技工業並帶動工業水準提升，於 80 年 8 月 12 日函報行政院核定於臺南市安南區籌設開發臺南科技工業區（下稱南科工），由工業局負責開發。因該工業區位處臺灣水資源相對匱乏地區，工業局為依照行政院 84 年核定「現階段工業用水發展政策綱領」，提高工業用水回收率之政策，計畫於 91 年 4 月完成南科工中水道系統之興建，運用污水處理廠處理水回收再利用 20,000CMD（公噸／日，下同），以提高區內水資源利用之整體效益，紓減地區水資源調度緊澀壓力，截至 107 年底止，已投入興建污水處理廠及中水道系統等相關建設經費達 11 億 7,620 萬餘元，其中中水道系統工程尚未完成，僅辦理部分供水管線工程，仍無法正常供水。經查執行情形，核有：(一)辦理中水道系統工程，原規劃將區內污水處理廠處理水回收循環再利用，惟無系統性執行策略與作為確保進流水質，亦未妥謀善策解決中水道系統營運成本偏高等窒礙問題，肇致耗資 9,355 萬餘元敷設完成之管線，閒置逾 13 年未用，且未確實辦理維護保養工作，迄未達成水資源循環再利用目標；(二)辦理污水處理廠工程，未依環評承諾事項切實規劃設計處理能力，致耗費鉅資興建污水處理廠放流水水質無法符合環評承諾標準，迭遭環保主管機關裁罰，仍無具體改善方案，執行效能不彰；(三)辦理工業區開發，未依法規落實環評審查結論及承諾事項，致開發計畫執行逾 20 年，間有中水道系統及污水處理廠等設施運作結果，未符環評要求標準，相關管控機制顯失效能等情事。

九、政府為兼顧國際減碳潮流與能源自主，已設定再生能源設置目標，並逐步建置儲能設備，惟太陽光電系統裝置容量及儲能設備安全機制等仍有待改善之處，允宜研謀因應。(SDG7，潔淨及可負擔的能源)

政府為因應全球減碳趨勢，同時考量我國使用能源約 98% 來自進口，且屬獨立電網系統，提升能源自主及多元化至為重要，行政院已於 105 年 9 月 17 日宣布「邁向 2025 非核家園目標推動新能源政策」，揭示我國新能源政策相關具體目標，規劃 114 年再生能源之發電占比為 20%。復經濟部於 108 年 5 月 20 日重新檢討修正能源發展目標，其中再生能源發電占比仍為 20%，經濟部規劃之再生能源推廣目標裝置容量為 30,161 百萬瓦 (MegaWatt，下稱 MW)，其中太陽光電系統為大宗，目標裝置容量為 20,000MW，約 66.31%。另能源局因應再生能源間歇性發電特性，可能造成電力品質不穩定或須調度因應問題，辦理區域儲能設備技術示範驗證計畫。經查執行情形，核有：(一) 推展太陽光電系統已初具成效，惟允宜就推動過程所涉裝置容量待提升等議題研謀因應，以兼顧永續發展及供電安全；(二) 能源局為因應間歇性再生能源之發展，已逐步建置儲能設備，惟設置場域、電池種類及安全機制仍待檢討改善，以利儲能設備之發展更臻多元、安全與適用等情事。

十、台灣電力公司第一及第二核能發電廠除役在即，惟乾式貯存設施因故無法啟用或開工，低放射性廢棄物最終處置場址與集中式貯存設施迄未定案，進度持續落後，亟待檢討與協處，俾利核廢料之處置。(SDG7，潔淨及可負擔的能源)

我國第一、二、三核能發電廠分別於 67 年、70 年、73 年開始營運，其產生之放射性廢棄物分為高放射性廢棄物及低放射性廢棄物兩類，高放射性廢棄物係指用過核子燃料及其萃取殘餘物，而其他放射性廢棄物均歸類為低放射性廢棄物。經查我國核廢料之處置，因未獲各界共識，進度持續落後，前經本部數度函請經濟部檢討改善。據復為使核廢料之處置及核電廠除役如期進行，已持續與地方溝通，並就乾式貯存設施未獲核發竣工文件等提出行政救濟，將持續注意永續會非核家園推動專案小組討論替代措施集中式貯存設施情形。經追蹤結果，核有：(一) 第一及第二核能發電廠除役所需之乾式貯存設施，因故無法啟用或開工，除役成本重估案迄未獲定案，亟待因應妥處，以利除役作業推動；(二) 核能電廠低放射性廢棄物最終處置場址之選定作業及集中式貯存設施之替代方案等，仍處於溝通階段，亟待研謀改善，以利核廢料之處置等情事。

十一、政府積極保障身心障礙者就業權益，提供各項職業重建服務，身心障礙者就業狀況已有改善，惟其收入仍多依賴政府補助或家屬給予，且尚有潛在勞動力待開發；又部分市縣透過職業重建個案管理服務後尚有 4 成餘未能達成就業目的等，均待研謀妥處。(SDG8，就業與經濟成長)

勞動力發展署為使身心障礙者在職業重建過程中獲得連續性、無接縫之專業服務，以達協助就業目的，依身心障礙者權益保障法相關規定，協助地方政府提供身心障礙者包含職業重建個案管理服務、職業輔導評量、職業訓練、就業等職業重建服務，105 至 107 年度中央及地方政府分別列支經費 24

億 1,671 萬餘元及 52 億 3,198 萬餘元。經查有關身心障礙者就業情勢、職業重建個案管理及職業輔導評量辦理情形，核有：(一) 國內身心障礙者人口逐年增加，收入來源逾 6 成依賴「政府補助或津貼」或家屬給予，且尚有潛在勞動力待開發；(二) 部分市縣開案提供個案管理服務對象，近 2 成未以就業為前題，又透過職業重建服務後，尚有 4 成餘個案結案後未能達成就業目的；(三) 市縣政府承辦職業輔導評量單位之職評建議雖多獲職業重建個案管理員採行，惟因各市縣資源迥異，致獲採行職評建議未能完全落實等情事。

十二、基隆港務分公司辦理臺北港貨櫃儲運中心 BOT 案，北 7 號至北 9 號碼頭履約爭議迄未解決，且未積極督促貨櫃碼頭公司依約完成碼頭後側新生地填築，亟待研謀改善。(SDG9，工業、創新與基礎建設)

前交通部基隆港務局【101 年 3 月 1 日與臺中港務局、高雄港務局及花蓮港務局，合併成立臺灣港務公司，現為港務公司基隆港務分公司（下稱基隆港務分公司）】為引進民間企業投資及協助國家經濟建設，於 92 年 8 月 28 日與台北港貨櫃碼頭股份有限公司（下稱貨櫃碼頭公司）簽訂「徵求民間機構參與興建暨營運臺北港貨櫃儲運中心」（下稱臺北港貨櫃 BOT 案）契約書，規劃依促進民間參與公共建設法規定以 BOT 開發方式於 103 年 11 月 27 日前興建完成 7 座國際標準型深水貨櫃碼頭（北 3 號至北 9 號碼頭），興建營運特許期為 50 年，總投資金額為 203 億 3,202 萬餘元。經查其執行情形，核有：(一) 北 3 號至北 6 號碼頭已於 103 年 11 月 27 日前完成興建並營運，惟貨櫃碼頭公司以全國海運市場衰退，貨櫃量發展未如預期等事由，於 103 年 11 月 4 日提送停建北 7 號至北 9 號碼頭之履約爭議協商申請書，截至 107 年底止，基隆港務分公司與該公司仍未協商出合意之具體方案，尚待積極解決履約爭議，並通盤考量國內外海運市場環境變遷，檢討調整臺北港貨櫃 BOT 案之興建與營運期程；(二) 貨櫃碼頭公司依約應於 103 年 6 月前完成北 7 號至北 9 號碼頭後側新生地（共分 N7-1～N7-4、N8-1～N8-4、N9-1～N9-4 等 12 區，預估面積計 45 萬餘平方公尺）填築，並由基隆港務分公司完成土地登錄作業，惟截至 107 年底止，僅完成 N7-1、N7-3 及部分 N9-1 等 3 區（面積計 11 萬餘平方公尺）新生地填築及登錄作業，供作空櫃場使用或短期出租予物流業者，其餘 9 區土地仍未依約要求該公司完成填築等情事。

十三、內政部推動社會住宅政策，已逐步提供弱勢民眾居住協助，惟仍有地方政府人力不足且相關制度規章尚未健全完備等情事，允宜研謀因應，以落實居住正義。(SDG11，永續城市)

政府為保障國民居住權益，健全住宅市場，提升居住品質，使全體國民居住於適宜之住宅且享有尊嚴之居住環境，爰制定住宅法，該法訂有住宅補貼及社會住宅等專章，以協助一定所得及財產以下家庭或個人獲得適居之住宅。內政部據此辦理「社會住宅興辦計畫」，結合政府興建與包租代管的供給方案，增加政府社會住宅供給面資源，預計 8 年（106 至 113 年）編列 307 億 6,000 萬餘元，分 2 階段辦理，第 1 階段目標於 109 年達成補助地方政府直接興建 4 萬戶、包租代管 4 萬戶，合計 8 萬戶；

第2階段目標於113年達成補助地方政府直接興建12萬戶、包租代管8萬戶及容積獎勵補充，合計20萬戶。另為活化及利用現有空屋，提高房屋所有權人釋出空餘屋作為社會住宅使用之可能性，在上開興辦計畫中研擬「106年度社會住宅包租代管試辦計畫」，提供房東保證收租、稅賦減免、修繕及居家安全保險等補助，計畫目標戶數為1萬戶，由6直轄市先行試辦。經查在政府直接興建部分，截至108年3月27日止，計興辦131件（4萬2,113戶），其中規劃中75件（2萬1,783戶）、興建中35件（1萬3,415戶）、已完工21件（6,915戶）；在包租代管部分，截至108年3月20日止，實際媒合3,623戶，已逐步提供弱勢民眾居住協助，落實住宅政策以實現居住正義。相關執行情形，核有：（一）地方政府興辦社會住宅之規模與數量持續增加，惟相關業務人力不足，允宜共同研商可行之因應對策，俾利住宅政策之推動及永續；（二）部分地方政府未依計畫所訂以參與式設計、通用無障礙設計等原則辦理，允宜督促落實相關執行原則，以提升住宅品質；（三）政府推動包租代管業務龐雜，已增加地方政府人力負擔，允宜儘速建置包租代管作業系統，簡化作業流程提升效率；（四）部分地方政府尚未依住宅法規定擬訂住宅及財務計畫，及完成住宅審議會設置辦法等子法訂定，允宜積極督促加速辦理，以作為推動住宅政策之依循或準據；（五）現行租金補貼未審酌受補貼者負擔能力，無法有效減輕弱勢家庭居住負擔，允宜就居住地區住宅行情、人口數量及負擔能力，儘速研謀完成分級補貼制度之建立及早日實施，以落實居住正義等情事。

十四、文化部辦理歷史與文化資產維護發展（第三期）計畫，以推動文化資產永續發展，惟文化資產潛存遭受人為破壞之風險，或委託廠商辦理國定古蹟管理維護及水下文化資產普查等計畫未臻完善，允宜妥為因應，俾有效維護國家文化資產。（SDG11，永續城市）

文化部鑑於文化資產係具容易受損、不能再生等特性之全民資產，而古蹟等文化資產之維護傳承亦是一項長期、持續性之工作，報經行政院於105年2月15日核定辦理「歷史與文化資產維護發展（第三期）計畫（105至108年）」，規劃執行文化資產多元永續發展計畫、古物遺址及水下資產活化發展計畫及文化資產跨域發展計畫，截至本年度止，計畫主要執行機關文化資產局累計編列預算數36億3,980萬餘元，累計執行數34億3,261萬餘元，執行率94.31%；已完成古蹟、歷史建築、聚落建築群或文化景觀修復活化51處、輔導國定及市縣定考古遺址展館空間規劃、改善及維運6處、水下文化資產調查驗證6區、補助市縣政府辦理文化資產跨域發展計畫180案等。經查執行情形，核有：（一）已訂定管理規範及保護計畫，以妥善管理及維護具文資價值建築及考古遺址，惟列冊追蹤建築位處都會蛋黃區高單價不動產成交案件附近，或考古遺址指定範圍不足以涵蓋遺物分布範圍，致文化資產潛存遭受人為破壞之風險，允宜妥為因應，俾有效維護文化資產安全；（二）委託廠商辦理國定古蹟管理維護工作或開設古蹟修復工程工地負責人培訓班，以妥善管理維護及修復古蹟，惟未積極督促廠商落實依專家意見辦理，或培訓班次未能因應文化資產數量增加趨勢並滿足外界需求，尚待檢討改善；（三）委託中央研究院辦理水下文化資產普查計畫多年，已蒐整臺灣附近海域水下目標物

資料，惟未列管歷年普查蒐整資料之後續辦理結果，另水下文化資產相關活動管理辦法及專業人才培育辦法間有扞格情形，有待檢討；(四)為提升閒置之產業文化資產保存及再利用，輔導市縣政府執行文化資產跨域發展計畫，惟未辦理鐵道藝術村國際聯展及完成申請登錄世界遺產之文本撰寫，尚待檢討改善等情事。

十五、財政部已列管所屬機關(構)經管文化資產情形，惟未有效管控修復作業進度及管理維護情形，不利文化資產價值之確保，亟待強化督導機制，俾落實保存活化文化資產。(SDG11，永續城市)

行政院為統籌國家文化發展政策，於105年7月5日訂定行政院文化會報設置要點，並於同年9月7日召開該院文化會報第1次會議，提出我國文化政策白皮書，案內將保存活化我國多元文化資產等，列為具體施政項目；復於107年9月3日召開第3次會議，請各部會負起責任，自行編列預算，做好國公有文化資產修復或維護工作；另依文化資產保存法(下稱文資法)第3條第1款規定，有形文化資產分為古蹟、歷史建築等9類。按財政部所屬機關(構)經管文化資產截至107年底止，共有295處，分屬國有財產署、關務署、臺灣銀行股份有限公司、臺灣菸酒股份有限公司及臺灣土地銀行股份有限公司管理，依文資法第8條第2項規定，該等機關(構)對於經管之文化資產，負有保存、修復及管理維護之責；另有72處興建完竣逾50年之建物，經文化部列為文化資產「潛力」建築，依文資法第15條規定，於處分前應先由主管機關進行文化資產價值評估。經查執行情形，核有：(一)臺灣銀行股份有限公司經管3處文化資產之管理維護作為消極且修復進度嚴重落後，致有損文化資產價值，允宜就該公司未有效管控作為引以為鑑，督促所屬機關(構)確依行政院指示及文資法規定，善盡國公有文化資產維護及修復之責；(二)該部雖要求所屬定期陳報經管文化資產資訊，惟填報內容未包含文化資產修復進度或管理維護情形等，尚難據以審核發現有修復進度緩慢或管理維護異常情形，亦難適時督促改善；(三)該部尚未列管所屬機關(構)經管文化資產「潛力」建築之處分情形，不利文化資產價值之確保等情事。

十六、農糧署持續推動有機及友善環境耕作農業，惟執行未達規劃目標，且未積極協調於公有及國營事業土地設置有機農業促進區，允宜檢討改善。(SDG12，責任消費與生產)

我國自96年正式立法規範有機農產品驗證工作，建立強制驗證機制，復於107年5月30日制定公布有機農業促進法，並自108年5月30日施行。農業委員會農糧署為促進我國有機農業永續發展，提升有機農產品品質，維護國人健康與兼顧生產者及消費者權益之農業安全體系，推動有機驗證及友善環境耕作農業相關計畫，103至107年度累計編列預算數19億9,900萬餘元，累計執行數16億1,220萬餘元，執行率80.65%。經查執行情形，核有：(一)為促進農業永續發展，積極推動有機驗證與友善耕作環境，惟近5年度推廣面積均未達目標值；吉園圃安全蔬果標章將全面退場，允宜加強輔導產銷班員轉型認證其他標章，以確保提升農業生產質量；(二)持續推動校園午餐採用國產可溯源食

材，惟部分市縣供應比率未及3成，又各市縣有機食材供應比率極低，允宜加強協助學校媒合有機食材採購；(三)已制定公布有機農業促進法，惟未積極協調於公有及國營事業土地設置有機農業促進區，訂定從事有機農業相關優惠辦法，允宜妥為檢討辦理等情事。

十七、因應氣候變遷及推動溫室氣體減量，已陸續訂定國家因應氣候變遷行動綱領、溫室氣體減量推動方案，惟間有相關配套法規或行動方案尚未完成，不利後續氣候變遷調適及溫室氣體減量之執行推動，有待積極研謀妥處。(SDG13，氣候行動)

政府為因應全球氣候變遷，降低與管理溫室氣體排放，104年7月1日施行溫室氣體減量及管理法，明定國家溫室氣體長期減量目標及階段管制目標，並確立我國減碳路徑規劃。經查聯合國於2015年9月通過永續發展目標(SDGs)，其中SDG13：「採取緊急措施以因應氣候變遷及其影響」之第2項細項目標為「將氣候變遷措施納入國家政策、策略與規劃之中」，政府為回應聯合國SDGs，已於107年12月14日通過臺灣永續發展目標，其中核心目標13：「完備減緩調適行動以因應氣候變遷及其影響」，揭示3項具體目標，分別為「增進氣候變遷調適能力、強化韌性並降低脆弱度」、「執行溫室氣體階段管制目標」及「提升氣候變遷永續教育與民眾素養」，並分別訂定2020年之目標值。本年度環境保護基金溫室氣體管理分基金為辦理溫室氣體減緩策略規劃、盤查交易管理、減緩宣導與調適等工作，計編列預算數4億9,389萬餘元，決算數3億8,860萬餘元。經查執行情形，核有：(一)國家氣候變遷調適下一階段行動方案尚未訂定，相關計畫未能有效銜接，不利臺灣永續發展核心目標13之達成；(二)各地方政府有關溫室氣體管制執行方案尚在研訂中，有待督促加速研提報請中央目的事業主管機關核定後據以執行等情事。

十八、海洋委員會及所屬改制成立後，持續推動海洋政策之規劃、審議及協調，惟海洋基本法等相關法規尚未完成立法程序，海洋保護區之整合與評估、海洋保育經費及人力之籌補等，亦待持續研謀妥為因應。(SDG14，水域生態)

海洋委員會及所屬海巡署、海洋保育署於107年4月28日改制成立，掌理海洋總體政策與基本法令、海洋產業發展、海洋環境保護及永續發展、海洋生物多樣性保育、海洋污染防治、海域與海岸安全、海洋文化與教育、海洋科學研究與技術發展、海洋國際公約內國法化與國際合作等事項之統合規劃、審議、協調及推動。經查相關法案研訂進度、海洋保護區之劃設與成效、海洋保育署預算編列與人力籌補情形等，核有：(一)海洋基本法草案及海域管理法草案之推動立法，攸關我國海洋政策及方針之訂定，暨海域利用整體規劃及管理，亟待加速辦理；(二)我國海洋保護區之認定標準及計算基礎未臻一致，且缺乏長期及完整之海域監測與調查資料，難以評估海洋保護區管理成效，允宜完備相關法制規範，強化海洋保護區整合檢討作業及評估機制之法制基礎；(三)海洋保育署成立後陸續承接其他機關移撥業務，惟獲撥預算額度未及需求額度5成，業務單位實際人力亦未及編制員額半數，恐影響海洋保育業務之遂行等情事。

十九、海洋保育署為加強海洋生態環境保護，已建置海洋保育網及設立海洋廢棄物主題，有助彙整海洋生物資料及推廣海洋保育成果，惟海洋廢棄物分布情形尚乏完善調查與統計、海洋保育網民眾使用情形偏低及網站資訊完整性不足等，尚待研謀因應。(SDG14，水域生態)

海洋保育署為加強海洋生態環境保護，蒐集海洋生物資料與結合民眾參與機制，以健全我國海洋生態保育、海洋資源及海域環境等資訊，經查海洋生態環境保護、海洋保育網之建置、推廣、資料完整性及使用情形，核有：(一) 海洋保育署為加強海洋生態環境保護，已於「海洋保育網」設立海洋廢棄物主題，惟對於我國海洋廢棄物分布情形尚乏完善調查與統計，允宜積極辦理俾據以採行有效之因應作為；(二) 海洋保育網網站瀏覽人次偏低，且尚無海洋生物目擊回報及垂釣回報資料，允宜針對民眾及相關團體加強宣導與推廣，提升公民科學能量；(三) 海洋保育網尚在推廣初期，為完善網頁內容及地理資訊圖臺，允宜善用及整合現有民間資源及資料庫；(四) 海洋保育網已介接環境保護署之海域水質監測資料，海洋保育署允宜適時辦理後續海域水質監測作業等情事。

二十、農業委員會推動氣候變遷下大規模崩塌防減災計畫及整體性治山防災計畫，以提升山坡地防災能力，惟集水區、大規模崩塌潛勢區之治理及山坡地查定、取締與違規改正之執行，尚未臻周妥，仍待研謀改善，以確保國土資源之永續發展。(SDG15，陸域生態)

農業委員會水土保持局(下稱水土保持局)為建構智慧防災的坡地環境，推動「氣候變遷下大規模崩塌防減災計畫第一期(106至109年度)」，另為持續結合治山、防災、保育及永續目標，達成國土永續經營之願景，賡續推動「整體性治山防災計畫第三期(106至109年度)」，經查執行情形，核有：(一) 部分已治理改善至「自然復育」等級之集水區，經滾動評估後仍須投入經費進行治理，且無全臺範圍之崩塌地判釋圖層可供監測作業使用，允宜持續檢討治理等級變動原因及研究治理工法，並檢討評估運用替代影像資訊之可行性；(二) 推動全臺大規模崩塌潛勢區影響範圍劃設進程緩慢，且相關預警通報機制未完成、長期水土保持計畫尚待持續研議檢討等欠周妥情事；(三) 水土保持局為促進山坡地合理利用，已積極辦理山坡地查定作業並建置山坡地調查資訊系統，惟仍有部分供農業使用之山坡地未辦理查定分類，且未積極管考山坡地查定分類落實情形；(四) 部分山坡地違規查報取締案件未落實改正，且部分解除列管之超限利用土地仍有違規使用等，亟待督促加強辦理等情事。

二十一、政府開發援助(ODA)經費規模允宜衡酌政府財政研謀提升，並參據OECD建議，積極邀集私部門及公民社會投入國際合作發展事務，及研議參酌美日韓等國家援外專門機構之運作模式，以強化援外經費執行成效。(SDG17，全球夥伴)

依據國際合作發展法第15條規定，外交部應每年擬具我國推動國際合作發展事務報告，報請行政院轉送立法院備查。查據107年國際合作發展事務報告載述，本年度我國國際合作發展事務符合經

濟合作暨發展組織（Organization for Economic Cooperation and Development，下稱 OECD）定義之政府開發援助（Official Development Assistance，下稱 ODA）經費為 3.02 億美元（折合新臺幣約 90 億 8 千 9 百萬元）。經查我國 ODA 經費規模及推行國際合作發展事務情形，核有：（一）近年 ODA 經費規模未見成長，有待研謀提升，並參據 OECD 建議，建構 NGO 資源網絡及資源整合機制，積極邀集私部門及公民社會投入國際合作發展事務；（二）為強化 ODA 經費運用成效，允宜研議參酌美日韓等國家援外專門機構運作模式，強化合作計畫之規劃、監督及考核，並賡續擴大與國際組織合作，藉以強化援外經費執行成效，及提升我國國際能見度；（三）我國自 2012 年起於帛琉共和國執行水產及畜產計畫，期能協助該國達到糧食自給自足目標，惟計畫執行多年，推廣成效未如預期，另計畫督導考核機制亦欠完善，允宜研謀檢討改善，俾發揮援外經費執行成效等情事。

二十二、政府推動醫療援外合作計畫多年，已發揮促進開發中國家人民健康之成效，惟相關計畫目標之設定，尚乏攸關計畫執行成效之成果型指標，不易評核計畫之具體成效，另協助邦交國家培育醫事人力計畫，部分畢業生返國後無法順利接軌母國醫療體系，影響培育成效，均待研謀改善。（SDG17，全球夥伴）

外交部為強化與太平洋友邦及友我國家之醫療合作，協助改善醫療水準，展現人道關懷精神，本年度透過衛生福利部委託新光吳火獅紀念醫院等 8 家醫療院所，於帛琉等 8 個太平洋友邦及友我國家推動醫療合作計畫，本年度計畫預算 6,087 萬餘元。另鑑於部分友邦及友我國家醫事人力不足，本年度委託財團法人國際合作發展基金會透過義守大學及各醫療院所辦理「協助邦交國家培育醫學人才計畫（學士學程每人每年獎學金 36 萬元）」及「友好國家醫事人員訓練計畫（本年度計畫總經費 238 萬餘元）」。經查援外醫療合作計畫執行情形，核有：（一）政府推動各項醫療援外合作計畫，已發揮促進開發中國家人民健康之成效，彰顯臺灣對國際社會之貢獻，惟相關計畫目標之衡量，多以產出型指標為主，尚乏攸關計畫執行成效之成果型指標，不易評核計畫之具體成效；（二）協助邦交國家培育之醫事人力，因尚未完成完整醫事訓練，部分畢業生返國後，無法順利接軌各該國家醫療體系，影響計畫培育成效；（三）政府持續於帛琉執行醫療合作計畫，提供基礎醫療及衛教服務，已有效改善帛琉人民健康，惟鑑於當地醫療資源仍屬匱乏，允宜賡續強化相關醫療衛生合作，落實醫療援助在地化，根本提升醫療照護品質等情事。

【上開審核意見請分別詳中央政府總決算暨附屬單位決算及綜計表審核報告乙、行政院主管、內政部主管、外交部主管、財政部主管、教育部主管、經濟部主管、交通部主管、勞動部主管、農業委員會主管、衛生福利部主管、環境保護署主管、文化部主管、海岸巡防署（海洋委員會）主管、金融監督管理委員會主管項下重要審核意見】

丙、附 表

壹、中華民國 107 年度中央政府總決算審定後歲入歲出性質及餘絀簡明比較分析表

單位：新臺幣元

項 目	預 算 數		決 算 審 定 數		決算審定數與預算數比較增減	
	金 額	%	金 額	%	金 額	%
一、經 常 門						
(一) 歲 入	1,902,870,007,000.00	100.00	2,003,111,378,945.57	100.00	100,241,371,945.57	5.27
1.直接稅收入	1,042,959,000,000.00	54.81	1,082,188,962,867.00	54.03	39,229,962,867.00	3.76
2.間接稅收入	534,536,000,000.00	28.09	557,027,954,653.00	27.81	22,491,954,653.00	4.21
3.賦稅外收入	325,375,007,000.00	17.10	363,894,461,425.57	18.17	38,519,454,425.57	11.84
(二) 歲 出	1,676,666,872,147.00	100.00	1,624,259,601,084.00	100.00	- 52,407,271,063.00	3.13
1.一般經常支出	1,561,555,055,147.00	93.13	1,523,534,629,488.00	93.80	- 38,020,425,659.00	2.43
2.債務利息及事務支出	115,111,817,000.00	6.87	100,724,971,596.00	6.20	- 14,386,845,404.00	12.50
(三) 經常門賸餘(差短)	226,203,134,853.00	—	378,851,777,861.57	—	152,648,643,008.57	67.48
二、資 本 門						
(一) 歲 入	16,506,249,000.00	100.00	17,227,545,249.00	100.00	721,296,249.00	4.37
1.減少資產	16,506,249,000.00	100.00	17,108,861,791.00	99.31	602,612,791.00	3.65
2.收回投資	—	—	118,683,458.00	0.69	118,683,458.00	—
(二) 歲 出	290,195,436,853.00	100.00	285,152,307,244.00	100.00	- 5,043,129,609.00	1.74
1.增置擴充改良資產	208,925,068,390.00	71.99	205,261,194,647.00	71.98	- 3,663,873,743.00	1.75
2.增加投資(註)	81,270,368,463.00	28.01	79,891,112,597.00	28.02	- 1,379,255,866.00	1.70
(三) 資本門賸餘(差短)	- 273,689,187,853.00	—	- 267,924,761,995.00	—	5,764,425,858.00	2.11
三、歲入歲出餘絀	- 47,486,053,000.00	—	110,927,015,866.57	—	158,413,068,866.57	—

註：「增加投資」項目係參照行政院主計總處定義，由本部彙總統計各主管機關工作計畫項下「投資」二級用途別科目之預算數(含動支第一、第二預備金、流用及勾支等預算調整數)及決算審定數。

貳、中華民國 107 年度中央政府總決算審定後收入支出彙計表

單位：新臺幣元

科	目	名	稱	小	計	合	計
收	入	部	分				
稅	課	收	入	1,639,216,917,520.00			
罰	款	及	賠	償	收	入	35,331,139,385.00
規	費	收	入	61,725,312,996.00			
財	產	收	入	29,645,223,189.00			
營	業	盈	餘	及	事	業	收
捐	獻	及	贈	與	收	入	238,257,217,283.39
其	他	收	入	373,736.00			
舉	借	長	期	債	務	收	入
				13,608,998,298.28			
				42,996,589,816.00			
原	列	收	入	總	額		2,060,781,772,223.67
本	部	審	核	修	正	歲	入
				決	算	應	調
				整	數		2,603,300,053.90
增	列	本	年	度	歲	入	實
減	列	本	年	度	歲	入	實
增	列	本	年	度	歲	入	應
減	列	本	年	度	歲	入	應
增	列	中央	政府	前	瞻	基	礎
特	別	決	算	歲	入	應	收
						數	14,984.00
調	整	後	收	入	總	額	2,063,385,072,277.57
支	出	部	分				
人	事	支	出	418,757,494,179.00			
業	務	支	出	234,774,793,153.00			
設	備	及	投	資	支	出	209,480,933,225.00
獎	補	助	支	出	1,036,845,855,865.00		
債	務	支	出	179,924,971,596.00			
原	列	支	出	總	額		2,079,784,048,018.00
本	部	審	核	修	正	歲	出
				決	算	應	調
				整	數		- 2,866,950,343.00
減	列	本	年	度	歲	出	實
減	列	本	年	度	歲	出	應
減	列	中央	政府	前	瞻	基	礎
特	別	決	算	歲	出	實	現
減	列	中央	政府	前	瞻	基	礎
特	別	決	算	歲	出	應	付
						數	- 18,000,000.00
調	整	後	支	出	總	額	2,076,917,097,675.00
餘	紬	部	分				
原	列	收	支	餘	紬		- 19,002,275,794.33
本	部	審	核	修	正	決	算
				應	調	整	數
增	列	歲	入	應	調	整	數
減	列	歲	出	應	調	整	數
							2,866,950,343.00
調	整	後	收	支	餘	紬	總
				額			- 13,532,025,397.43

註：本表係表達本年度預算之實現數及應收（付）數、105 年度以後保留數於本年度實現數及轉列應收（付）數。

參、中央政府總決算審定後累計餘絀計算表

中華民國 107 年 12 月 31 日

單位：新臺幣元

摘 要	金 額	
	小 計	合 計
原列本年度累計餘絀		48,096,087,328.71
一、本部審核修正總決算應調整數		2,903,284,379.90
加項：		
(一) 增列歲入實現數	187,640,895.00	
(二) 增列歲入應收數	2,418,202,866.90	
(三) 減列歲出實現數	2,030,346,588.00	
(四) 減列歲出應付數	10,804,800.00	
減項：		
(五) 減列歲入實現數	2,405,332.00	
(六) 減列歲入應收數	153,360.00	
(七) 增列歲出保留數	1,741,152,078.00	
二、本部審核修正特別決算應調整數		—
審核修正中央政府前瞻基礎建設計畫第 1 期特別決算應調整數	—	
加項：		
(一) 增列歲入應收數	14,984.00	
(二) 減列歲出實現數	807,798,955.00	
(三) 減列歲出應付數	18,000,000.00	
減項：		
(四) 增列歲出保留數	812,324,564.00	
(五) 減列債務舉借保留數	13,489,375.00	
調整後本年度累計餘絀		50,999,371,708.61

肆、中華民國 107 年度中央政府

經常
門併計
資本

科 目				預 算 數	決 算			
款	項	目	名 稱		實 現 數	應 收 數	保 留 數	合 計
1			總 計	1,919,376,256,000.00	1,987,525,025,642.28	30,210,613,482.39	—	2,017,735,639,124.67
			(1.稅 課 收 入)	1,577,495,000,000.00	1,639,216,917,520.00	—	—	1,639,216,917,520.00
			稅 課 收 入	1,577,495,000,000.00	1,639,216,917,520.00	—	—	1,639,216,917,520.00
	1		所 得 稅	927,262,000,000.00	961,790,994,694.00	—	—	961,790,994,694.00
	2		遺 產 及 贈 與 稅	12,537,000,000.00	13,127,473,927.00	—	—	13,127,473,927.00
	3		關 稅	115,000,000,000.00	120,056,786,763.00	—	—	120,056,786,763.00
	4		貨 物 稅	153,406,000,000.00	162,100,284,493.00	—	—	162,100,284,493.00
	5		證 券 交 易 稅	99,156,000,000.00	101,170,665,327.00	—	—	101,170,665,327.00
	6		期 貨 交 易 稅	4,004,000,000.00	6,099,828,919.00	—	—	6,099,828,919.00
	7		菸 酒 稅	36,514,000,000.00	33,080,023,172.00	—	—	33,080,023,172.00
2	8		特種貨物及勞務稅	1,584,000,000.00	2,473,692,473.00	—	—	2,473,692,473.00
	9		營 業 稅	228,032,000,000.00	239,317,167,752.00	—	—	239,317,167,752.00
			(3.規費及罰款收入)	80,749,100,000.00	84,903,971,132.00	12,147,749,225.00	—	97,051,720,357.00
			罰款及賠償收入	21,016,367,000.00	23,627,314,073.00	11,699,093,288.00	—	35,326,407,361.00
	1		罰金罰鍰及怠金	17,423,896,000.00	18,490,638,014.00	745,150,347.00	—	19,235,788,361.00
3	2		沒入及沒收財物	2,611,114,000.00	3,210,306,952.00	8,939,516,048.00	—	12,149,823,000.00
	3		賠 償 收 入	981,357,000.00	1,926,369,107.00	2,014,426,893.00	—	3,940,796,000.00
			規 費 收 入	59,732,733,000.00	61,276,657,059.00	448,655,937.00	—	61,725,312,996.00
	1		行政規費收入	20,368,777,000.00	20,899,535,348.00	9,235,867.00	—	20,908,771,215.00
	2		司法規費收入	5,935,498,000.00	6,015,846,005.00	16,874,371.00	—	6,032,720,376.00

總決算歲入來源別決算審定表

單位：新臺幣元

決 算 審 定 數					決 算 審 定 數 與 預 算 數 比 較 增 減		決 算 審 定 數 與 決 算 數 比 較 增 減	
實 現 數	應 收 數	保留數	合 計	占總數%	金 額	%	金 額	%
1,987,710,261,205.28	32,628,662,989.29	—	2,020,338,924,194.57	100.00	100,962,668,194.57	5.26	2,603,285,069.90	0.13
1,639,216,917,520.00	—	—	1,639,216,917,520.00	81.14	61,721,917,520.00	3.91	—	—
1,639,216,917,520.00	—	—	1,639,216,917,520.00	81.14	61,721,917,520.00	3.91	—	—
961,790,994,694.00	—	—	961,790,994,694.00	47.61	34,528,994,694.00	3.72	—	—
13,127,473,927.00	—	—	13,127,473,927.00	0.65	590,473,927.00	4.71	—	—
120,056,786,763.00	—	—	120,056,786,763.00	5.94	5,056,786,763.00	4.40	—	—
162,100,284,493.00	—	—	162,100,284,493.00	8.02	8,694,284,493.00	5.67	—	—
101,170,665,327.00	—	—	101,170,665,327.00	5.01	2,014,665,327.00	2.03	—	—
6,099,828,919.00	—	—	6,099,828,919.00	0.30	2,095,828,919.00	52.34	—	—
33,080,023,172.00	—	—	33,080,023,172.00	1.64	- 3,433,976,828.00	9.40	—	—
2,473,692,473.00	—	—	2,473,692,473.00	0.12	889,692,473.00	56.17	—	—
239,317,167,752.00	—	—	239,317,167,752.00	11.85	11,285,167,752.00	4.95	—	—
84,953,289,888.00	12,274,616,989.00	—	97,227,906,877.00	4.81	16,478,806,877.00	20.41	176,186,520.00	0.18
23,676,632,829.00	11,721,413,098.00	—	35,398,045,927.00	1.75	14,381,678,927.00	68.43	71,638,566.00	0.20
18,488,232,682.00	767,470,157.00	—	19,255,702,839.00	0.95	1,831,806,839.00	10.51	19,914,478.00	0.10
3,210,306,952.00	8,939,516,048.00	—	12,149,823,000.00	0.60	9,538,709,000.00	365.31	—	—
1,978,093,195.00	2,014,426,893.00	—	3,992,520,088.00	0.20	3,011,163,088.00	306.84	51,724,088.00	1.31
61,276,657,059.00	553,203,891.00	—	61,829,860,950.00	3.06	2,097,127,950.00	3.51	104,547,954.00	0.17
20,899,535,348.00	9,235,867.00	—	20,908,771,215.00	1.03	539,994,215.00	2.65	—	—
6,015,846,005.00	16,874,371.00	—	6,032,720,376.00	0.30	97,222,376.00	1.64	—	—

肆、中華民國 107 年度中央政府

經常
資本
門併計

科 目				預 算 數	決 算 數			
款	項	目	名 稱		實 現 數	應 收 數	保 留 數	合 計
3		3	使 用 規 費 收 入	33,428,458,000.00	34,361,275,706.00	422,545,699.00	—	34,783,821,405.00
			(4.財 產 收 入)	25,978,559,000.00	28,496,558,605.00	1,105,153,324.00	—	29,601,711,929.00
4			財 產 收 入	25,978,559,000.00	28,496,558,605.00	1,105,153,324.00	—	29,601,711,929.00
		1	財 產 孳 息	9,031,507,000.00	10,926,560,061.00	890,063,643.00	—	11,816,623,704.00
		2	財 產 售 價	9,222,187,000.00	9,609,714,110.00	215,089,681.00	—	9,824,803,791.00
		3	財 產 作 價	7,284,062,000.00	7,284,058,000.00	—	—	7,284,058,000.00
		4	投 資 收 回	—	118,683,458.00	—	—	118,683,458.00
		5	廢 舊 物 資 售 價	440,803,000.00	557,542,976.00	—	—	557,542,976.00
			(2.營業盈餘及事業收入)	224,808,487,000.00	222,338,132,363.00	15,919,084,920.39	—	238,257,217,283.39
5			營 業 盈 餘 及 事 業 收 入	224,808,487,000.00	222,338,132,363.00	15,919,084,920.39	—	238,257,217,283.39
		1	營 業 基 金 盈 餘 繳 庫	197,805,269,000.00	194,290,710,000.00	12,769,084,920.39	—	207,059,794,920.39
		2	非營業特種基金賸餘繳庫	4,598,904,000.00	4,579,611,773.00	3,150,000,000.00	—	7,729,611,773.00
		3	投 資 收 益	22,404,314,000.00	23,467,810,590.00	—	—	23,467,810,590.00
			(5.其 他 收 入)	10,345,110,000.00	12,569,446,022.28	1,038,626,013.00	—	13,608,072,035.28
6			捐 獻 及 贈 與 收 入	—	373,736.00	—	—	373,736.00
		1	捐 獻 收 入	—	373,736.00	—	—	373,736.00
7			其 他 收 入	10,345,110,000.00	12,569,072,286.28	1,038,626,013.00	—	13,607,698,299.28
		1	學 雜 費 收 入	122,802,000.00	122,792,378.00	—	—	122,792,378.00
		2	雜 項 收 入	10,222,308,000.00	12,446,279,908.28	1,038,626,013.00	—	13,484,905,921.28

總決算歲入來源別決算審定表（續）

單位：新臺幣元

決 算 審 定 數					決 算 審 定 數 與 預 算 數 比 較 增 減		決 算 審 定 數 與 決 算 數 比 較 增 減	
實 現 數	應 收 數	保 留 數	合 計	占總數%	金 額	%	金 額	%
34,361,275,706.00	527,093,653.00	—	34,888,369,359.00	1.73	1,459,911,359.00	4.37	104,547,954.00	0.30
28,632,475,412.00	1,105,153,324.00	—	29,737,628,736.00	1.47	3,759,069,736.00	14.47	135,916,807.00	0.46
28,632,475,412.00	1,105,153,324.00	—	29,737,628,736.00	1.47	3,759,069,736.00	14.47	135,916,807.00	0.46
11,062,476,868.00	890,063,643.00	—	11,952,540,511.00	0.59	2,921,033,511.00	32.34	135,916,807.00	1.15
9,609,714,110.00	215,089,681.00	—	9,824,803,791.00	0.49	602,616,791.00	6.53	—	—
7,284,058,000.00	—	—	7,284,058,000.00	0.36	- 4,000.00	0.00	—	—
118,683,458.00	—	—	118,683,458.00	0.01	118,683,458.00	—	—	—
557,542,976.00	—	—	557,542,976.00	0.03	116,739,976.00	26.48	—	—
222,338,132,363.00	17,128,344,576.29	—	239,466,476,939.29	11.85	14,657,989,939.29	6.52	1,209,259,655.90	0.51
222,338,132,363.00	17,128,344,576.29	—	239,466,476,939.29	11.85	14,657,989,939.29	6.52	1,209,259,655.90	0.51
194,290,710,000.00	13,978,344,576.29	—	208,269,054,576.29	10.31	10,463,785,576.29	5.29	1,209,259,655.90	0.58
4,579,611,773.00	3,150,000,000.00	—	7,729,611,773.00	0.38	3,130,707,773.00	68.08	—	—
23,467,810,590.00	—	—	23,467,810,590.00	1.16	1,063,496,590.00	4.75	—	—
12,569,446,022.28	2,120,548,100.00	—	14,689,994,122.28	0.73	4,344,884,122.28	42.00	1,081,922,087.00	7.95
373,736.00	—	—	373,736.00	0.00	373,736.00	—	—	—
373,736.00	—	—	373,736.00	0.00	373,736.00	—	—	—
12,569,072,286.28	2,120,548,100.00	—	14,689,620,386.28	0.73	4,344,510,386.28	42.00	1,081,922,087.00	7.95
122,792,378.00	—	—	122,792,378.00	0.01	- 9,622.00	0.01	—	—
12,446,279,908.28	2,120,548,100.00	—	14,566,828,008.28	0.72	4,344,520,008.28	42.50	1,081,922,087.00	8.02

伍、中華民國 107 年度中央政府

經常門併計
資本門

科 目		預 算 數	決 算			
款	名 稱		實 現 數	應 付 數	保 留 數	合 計
	總 計	1,966,862,309,000.00	1,865,089,630,810.00	6,687,150,698.00	37,935,126,130.00	1,909,711,907,638.00
	(1.一般政務支出)	190,794,014,000.00	174,741,245,921.00	2,687,033,719.00	7,637,224,397.00	185,065,504,037.00
1	國 務 支 出	1,138,815,000.00	1,075,784,646.00	—	13,632,196.00	1,089,416,842.00
2	行 政 支 出	5,322,707,000.00	5,035,569,048.00	670,068.00	65,021,019.00	5,101,260,135.00
3	立 法 支 出	3,552,918,000.00	3,310,332,306.00	—	79,461,445.00	3,389,793,751.00
4	司 法 支 出	52,913,375,000.00	50,833,290,896.00	169,643,738.00	754,323,537.00	51,757,258,171.00
5	考 試 支 出	1,607,161,000.00	1,541,507,558.00	—	25,598,660.00	1,567,106,218.00
6	監 察 支 出	2,177,866,000.00	2,113,570,473.00	—	35,271,451.00	2,148,841,924.00
7	民 政 支 出	38,899,399,000.00	33,767,904,335.00	631,563,119.00	2,818,038,649.00	37,217,506,103.00
8	警 政 支 出	23,084,602,000.00	21,726,841,962.00	5,799,209.00	788,913,946.00	22,521,555,117.00
9	外 交 支 出	26,338,900,000.00	20,085,477,889.00	1,879,357,585.00	2,820,277,981.00	24,785,113,455.00
10	財 務 支 出	34,182,654,000.00	33,686,967,995.00	—	235,689,063.00	33,922,657,058.00
11	僑 務 支 出	1,575,617,000.00	1,563,998,813.00	—	996,450.00	1,564,995,263.00
	(2.國防支出)	315,921,458,000.00	303,682,260,530.00	—	10,059,355,831.00	313,741,616,361.00
12	國 防 支 出	315,921,458,000.00	303,682,260,530.00	—	10,059,355,831.00	313,741,616,361.00
	(3.教育科學文化支出)	396,029,921,000.00	378,480,006,873.00	995,596,339.00	7,436,043,436.00	386,911,646,648.00
13	教 育 支 出	268,709,767,000.00	259,797,716,700.00	424,268,080.00	1,267,047,820.00	261,489,032,600.00
14	科 學 支 出	101,196,152,000.00	97,206,612,388.00	74,528,720.00	2,883,668,315.00	100,164,809,423.00
15	文 化 支 出	26,124,002,000.00	21,475,677,785.00	496,799,539.00	3,285,327,301.00	25,257,804,625.00
	(4.經濟發展支出)	235,499,437,000.00	219,024,346,793.00	2,486,732,140.00	11,584,869,722.00	233,095,948,655.00
16	農 業 支 出	92,654,872,000.00	85,850,162,985.00	2,139,333,788.00	3,902,960,799.00	91,892,457,572.00
17	工 業 支 出	6,656,396,000.00	5,800,237,481.00	130,412,001.00	529,546,998.00	6,460,196,480.00

總決算歲出政事別決算審定表

單位：新臺幣元

決 算 審 定 數					決 算 審 定 數 與 預 算 數 比 較 增 減		決 算 審 定 數 與 決 算 數 比 較 增 減	
實 現 數	應 付 數	保 留 數	合 計	占總數 %	金 額	%	金 額	%
1,863,059,284,222.00	6,676,345,898.00	39,676,278,208.00	1,909,411,908,328.00	100.00	- 57,450,400,672.00	2.92	- 299,999,310.00	0.02
174,741,245,921.00	2,687,033,719.00	7,637,224,397.00	185,065,504,037.00	9.69	- 5,728,509,963.00	3.00	—	—
1,075,784,646.00	—	13,632,196.00	1,089,416,842.00	0.06	- 49,398,158.00	4.34	—	—
5,035,569,048.00	670,068.00	65,021,019.00	5,101,260,135.00	0.27	- 221,446,865.00	4.16	—	—
3,310,332,306.00	—	79,461,445.00	3,389,793,751.00	0.18	- 163,124,249.00	4.59	—	—
50,833,290,896.00	169,643,738.00	754,323,537.00	51,757,258,171.00	2.71	- 1,156,116,829.00	2.18	—	—
1,541,507,558.00	—	25,598,660.00	1,567,106,218.00	0.08	- 40,054,782.00	2.49	—	—
2,113,570,473.00	—	35,271,451.00	2,148,841,924.00	0.11	- 29,024,076.00	1.33	—	—
33,767,904,335.00	631,563,119.00	2,818,038,649.00	37,217,506,103.00	1.95	- 1,681,892,897.00	4.32	—	—
21,726,841,962.00	5,799,209.00	788,913,946.00	22,521,555,117.00	1.18	- 563,046,883.00	2.44	—	—
20,085,477,889.00	1,879,357,585.00	2,820,277,981.00	24,785,113,455.00	1.30	- 1,553,786,545.00	5.90	—	—
33,686,967,995.00	—	235,689,063.00	33,922,657,058.00	1.78	- 259,996,942.00	0.76	—	—
1,563,998,813.00	—	996,450.00	1,564,995,263.00	0.08	- 10,621,737.00	0.67	—	—
303,627,977,981.00	—	10,112,063,833.00	313,740,041,814.00	16.43	- 2,181,416,186.00	0.69	- 1,574,547.00	0.00
303,627,977,981.00	—	10,112,063,833.00	313,740,041,814.00	16.43	- 2,181,416,186.00	0.69	- 1,574,547.00	0.00
376,866,769,713.00	984,791,539.00	8,801,300,863.00	386,652,862,115.00	20.25	- 9,377,058,885.00	2.37	- 258,784,533.00	0.07
258,231,244,488.00	424,268,080.00	2,575,082,352.00	261,230,594,920.00	13.68	- 7,479,172,080.00	2.78	- 258,437,680.00	0.10
97,206,052,795.00	74,528,720.00	2,883,881,055.00	100,164,462,570.00	5.25	- 1,031,689,430.00	1.02	- 346,853.00	0.00
21,429,472,430.00	485,994,739.00	3,342,337,456.00	25,257,804,625.00	1.32	- 866,197,375.00	3.32	—	—
218,729,269,780.00	2,486,732,140.00	11,874,254,771.00	233,090,256,691.00	12.21	- 2,409,180,309.00	1.02	- 5,691,964.00	0.00
85,844,471,021.00	2,139,333,788.00	3,902,960,799.00	91,886,765,608.00	4.81	- 768,106,392.00	0.83	- 5,691,964.00	0.01
5,800,237,481.00	130,412,001.00	529,546,998.00	6,460,196,480.00	0.34	- 196,199,520.00	2.95	—	—

伍、中華民國 107 年度中央政府

經常門併計
資本

科 目		預 算 數	決 算			
款 名	稱		實 現 數	應 付 數	保 留 數	合 計
18	交 通 支 出	83,177,368,000.00	75,316,789,624.00	212,470,596.00	6,941,600,381.00	82,470,860,601.00
19	其 他 經 濟 服 務 支 出	53,010,801,000.00	52,057,156,703.00	4,515,755.00	210,761,544.00	52,272,434,002.00
	(5.社 會 福 利 支 出)	490,992,437,000.00	486,396,836,228.00	118,727,200.00	861,508,699.00	487,377,072,127.00
20	社 會 保 險 支 出	352,752,026,000.00	350,518,471,339.00	—	57,426,375.00	350,575,897,714.00
21	社 會 救 助 支 出	6,464,600,000.00	6,436,257,270.00	—	5,908,698.00	6,442,165,968.00
22	福 利 服 務 支 出	112,258,602,000.00	111,075,444,594.00	116,605,200.00	149,484,454.00	111,341,534,248.00
23	國 民 就 業 支 出	1,722,148,000.00	1,567,851,186.00	622,000.00	7,248,700.00	1,575,721,886.00
24	醫 療 保 健 支 出	17,795,061,000.00	16,798,811,839.00	1,500,000.00	641,440,472.00	17,441,752,311.00
	(6.社區發展及環境保護支出)	18,316,122,000.00	17,278,889,982.00	398,902,571.00	325,703,695.00	18,003,496,248.00
25	環 境 保 護 支 出	18,316,122,000.00	17,278,889,982.00	398,902,571.00	325,703,695.00	18,003,496,248.00
	(7.退 休 撫 卹 支 出)	141,394,614,000.00	127,619,246,435.00	158,729.00	30,420,350.00	127,649,825,514.00
26	退 休 撫 卹 給 付 支 出	141,147,208,000.00	127,407,306,232.00	—	—	127,407,306,232.00
27	退 休 撫 卹 業 務 支 出	247,406,000.00	211,940,203.00	158,729.00	30,420,350.00	242,519,282.00
	(8.債 務 支 出)	115,111,817,000.00	100,724,971,596.00	—	—	100,724,971,596.00
28	債 務 付 息 支 出	114,704,165,000.00	100,440,102,023.00	—	—	100,440,102,023.00
29	還 本 付 息 事 務 支 出	407,652,000.00	284,869,573.00	—	—	284,869,573.00
	(9.補 助 及 其 他 支 出)	62,802,489,000.00	57,141,826,452.00	—	—	57,141,826,452.00
30	專 案 補 助 支 出	31,515,755,000.00	28,861,107,104.00	—	—	28,861,107,104.00
31	平 衡 預 算 補 助 支 出	23,500,000,000.00	23,447,023,000.00	—	—	23,447,023,000.00
32	其 他 支 出	4,984,464,000.00	4,833,696,348.00	—	—	4,833,696,348.00
33	第 二 預 備 金 (註)	2,802,270,000.00	—	—	—	—

註：本年度第二預備金原編列預算數 74 億元，經行政院核准動支 45 億 9,773 萬元，賸餘 28 億 227 萬元。

總決算歲出政事別決算審定表（續）

單位：新臺幣元

決 算 審 定 數					決 算 審 定 數 與 預 算 數 比 較 增 減		決 算 審 定 數 與 決 算 數 比 較 增 減	
實 現 數	應 付 數	保 留 數	合 計	占總數 %	金 額	%	金 額	%
75,027,404,575.00	212,470,596.00	7,230,985,430.00	82,470,860,601.00	4.32	- 706,507,399.00	0.85	—	—
52,057,156,703.00	4,515,755.00	210,761,544.00	52,272,434,002.00	2.74	- 738,366,998.00	1.39	—	—
486,362,962,580.00	118,727,200.00	861,508,699.00	487,343,198,479.00	25.52	- 3,649,238,521.00	0.74	- 33,873,648.00	0.01
350,518,471,339.00	—	57,426,375.00	350,575,897,714.00	18.36	- 2,176,128,286.00	0.62	—	—
6,436,257,270.00	—	5,908,698.00	6,442,165,968.00	0.34	- 22,434,032.00	0.35	—	—
111,041,570,946.00	116,605,200.00	149,484,454.00	111,307,660,600.00	5.83	- 950,941,400.00	0.85	- 33,873,648.00	0.03
1,567,851,186.00	622,000.00	7,248,700.00	1,575,721,886.00	0.08	- 146,426,114.00	8.50	—	—
16,798,811,839.00	1,500,000.00	641,440,472.00	17,441,752,311.00	0.91	- 353,308,689.00	1.99	—	—
17,245,088,382.00	398,902,571.00	359,505,295.00	18,003,496,248.00	0.94	- 312,625,752.00	1.71	—	—
17,245,088,382.00	398,902,571.00	359,505,295.00	18,003,496,248.00	0.94	- 312,625,752.00	1.71	—	—
127,619,171,817.00	158,729.00	30,420,350.00	127,649,750,896.00	6.69	- 13,744,863,104.00	9.72	- 74,618.00	0.00
127,407,231,614.00	—	—	127,407,231,614.00	6.67	- 13,739,976,386.00	9.73	- 74,618.00	0.00
211,940,203.00	158,729.00	30,420,350.00	242,519,282.00	0.01	- 4,886,718.00	1.98	—	—
100,724,971,596.00	—	—	100,724,971,596.00	5.28	- 14,386,845,404.00	12.50	—	—
100,440,102,023.00	—	—	100,440,102,023.00	5.26	- 14,264,062,977.00	12.44	—	—
284,869,573.00	—	—	284,869,573.00	0.01	- 122,782,427.00	30.12	—	—
57,141,826,452.00	—	—	57,141,826,452.00	2.99	- 5,660,662,548.00	9.01	—	—
28,861,107,104.00	—	—	28,861,107,104.00	1.51	- 2,654,647,896.00	8.42	—	—
23,447,023,000.00	—	—	23,447,023,000.00	1.23	- 52,977,000.00	0.23	—	—
4,833,696,348.00	—	—	4,833,696,348.00	0.25	- 150,767,652.00	3.02	—	—
—	—	—	—	—	- 2,802,270,000.00	—	—	—

陸、中央政府總決算

中華民國 107 年

借 方 科 目	金 額		
	小 計	合 計	總 計
資 產 部 分			
現 金		132,789,891,750.94	
應 收 款 項		381,965,234,250.00	
應 收 其 他 基 金 款		15,919,084,920.39	
應 收 其 他 政 府 款		1,882,786,211.00	
存 貨		156,645,705.21	
暫 付 款		9,928,995,154.00	
預 付 款		24,455,644,477.00	
預 付 其 他 基 金 款		16,963,512,182.00	
預 付 其 他 政 府 款		21,557,961,921.00	
存 出 保 證 金		670,531,320.00	
其 他 流 動 資 產		151,951,870,699.00	
原 列 資 產 總 額			758,242,158,590.54
本 部 審 核 更 正 決 算 應 調 整 數			—
減 列 預 付 款		- 272,279,847.00	
增 列 預 付 其 他 政 府 款		272,279,847.00	
本 部 審 核 修 正 決 算 應 調 整 數			5,392,200,928.90
歲 入 事 項 應 調 整 數		2,554,055,385.90	
增 列 本 年 度 歲 入 實 現 數	135,990,895.00		
增 列 本 年 度 歲 入 應 收 數	2,418,202,866.90		
減 列 本 年 度 歲 入 應 收 數	- 153,360.00		
增 列 中 央 政 府 前 瞻 基 礎 建 設 計 畫 第 1 期 特 別 決 算 歲 入 應 收 數	14,984.00		
歲 出 事 項 應 調 整 數		2,838,145,543.00	
減 列 本 年 度 歲 出 實 現 數	2,030,346,588.00		
減 列 中 央 政 府 前 瞻 基 礎 建 設 計 畫 第 1 期 特 別 決 算 歲 出 實 現 數	807,798,955.00		
調 整 後 資 產 總 額			763,634,359,519.44

註：依中央政府普通公務單位會計制度之一致規定總說明六：預算數、分配數及契約保留等預算控制相關科目，不列入平衡表表達。

審定後平衡表

12月31日

單位：新臺幣元

貸 方 科 目				金			額
				小 計	合 計	總 計	
負 債 部 分							
短 期 債 務					112,782,032,000.00		
應 付 款 項					52,224,884,732.00		
應 付 其 他 基 金 款					1,285,521,045.00		
應 付 其 他 政 府 款					9,720,983,006.00		
暫 收 款					5,038,226,924.00		
預 收 款					6,596,447,945.00		
預 收 其 他 基 金 款					19,292,227.00		
存 入 保 證 金					31,920,626,369.00		
應 付 代 收 款					41,099,903,527.94		
應 付 保 管 款					341,694,367,376.66		
其 他 流 動 負 債					89,730,953,670.00		
原 列 負 債 總 額						692,113,238,822.60	
本 部 審 核 修 正 決 算 應 調 整 數						- 78,049,468.00	
歲 入 事 項 應 調 整 數						- 49,244,668.00	
增 列 本 年 度 歲 入 實 現 數 (減列應付代收款及存入保證金科目部分)				- 51,650,000.00			
減 列 本 年 度 歲 入 實 現 數				2,405,332.00			
歲 出 事 項 應 調 整 數						- 28,804,800.00	
減 列 本 年 度 歲 出 應 付 數				- 10,804,800.00			
減 列 中 央 政 府 前 瞻 基 礎 建 設 計 畫 第 1 期 特 別 決 算 歲 出 應 付 數				- 18,000,000.00			
調 整 後 負 債 總 額						692,035,189,354.60	
淨 資 產 部 分							
淨 資 產					66,128,919,767.94		
原 列 淨 資 產 總 額						66,128,919,767.94	
本 部 審 核 修 正 決 算 應 調 整 數						5,470,250,396.90	
增 列 本 年 度 歲 入 應 調 整 數				2,603,285,069.90			
減 列 本 年 度 歲 出 應 調 整 數				2,041,151,388.00			
增 列 中 央 政 府 前 瞻 基 礎 建 設 計 畫 第 1 期 特 別 決 算 歲 入 應 調 整 數				14,984.00			
減 列 中 央 政 府 前 瞻 基 礎 建 設 計 畫 第 1 期 特 別 決 算 歲 出 應 調 整 數				825,798,955.00			
調 整 後 淨 資 產 總 額						71,599,170,164.84	
調 整 後 負 債 及 淨 資 產 總 額						763,634,359,519.44	

柒、中華民國 107 年度中央政府總決算

機 關 別 來 源 別	總 統 府 主 管	行 政 院 主 管	立 法 院 主 管	司 法 院 主 管
合 計	1,940,436,243.00	191,321,249,065.08	10,320,001.00	6,688,868,576.50
1. 所 得 稅	—	—	—	—
2. 遺 產 及 贈 與 稅	—	—	—	—
3. 關 稅	—	—	—	—
4. 貨 物 稅	—	—	—	—
5. 證 券 交 易 稅	—	—	—	—
6. 期 貨 交 易 稅	—	—	—	—
7. 菸 酒 稅	—	—	—	—
8. 特種貨物及勞務稅	—	—	—	—
9. 營 業 稅	—	—	—	—
10. 罰 款 及 賠 償 收 入	1,781,304,125.00	2,024,490,967.00	497,600.00	126,533,377.00
11. 規 費 收 入	22,690,053.00	6,754,332,098.00	—	6,075,769,877.00
12. 財 產 收 入	7,921,932.00	196,156,791.00	8,970,390.00	23,765,556.00
13. 營業盈餘及事業收入	—	182,258,724,427.08	—	—
14. 捐 獻 及 贈 與 收 入	—	—	—	—
15. 其 他 收 入	128,520,133.00	87,544,782.00	852,011.00	462,799,766.50

各主管機關歲入來源別科目決算審定數綜計表

單位：新臺幣元				
考 試 院 主 管	監 察 院 主 管	內 政 部 主 管	外 交 部 主 管	國 防 部 主 管
88,168,236.00	56,991,958.00	6,772,447,036.00	4,006,720,808.00	6,315,067,133.00
—	—	—	—	—
—	—	—	—	—
—	—	—	—	—
—	—	—	—	—
—	—	—	—	—
—	—	—	—	—
—	—	—	—	—
—	—	—	—	—
—	—	—	—	—
559,423.00	53,002,116.00	686,558,696.00	1,364,180.00	879,266,270.00
30,764,210.00	409.00	2,976,424,676.00	3,152,260,724.00	2,648,673.00
6,980,486.00	2,556,670.00	116,233,151.00	58,332,303.00	1,682,783,843.00
—	—	2,000,000,000.00	—	750,033,000.00
—	—	—	—	—
49,864,117.00	1,432,763.00	993,230,513.00	794,763,601.00	3,000,335,347.00

柒、中華民國 107 年度中央政府總決算

機關別 來源別	財 政 部 主 管	教 育 部 主 管	法 務 部 主 管	經 濟 部 主 管
合 計	1,687,901,345,431.81	1,379,338,022.00	19,402,205,250.00	21,879,358,620.18
1. 所 得 稅	961,790,994,694.00	—	—	—
2. 遺 產 及 贈 與 稅	13,127,473,927.00	—	—	—
3. 關 稅	120,056,786,763.00	—	—	—
4. 貨 物 稅	162,100,284,493.00	—	—	—
5. 證 券 交 易 稅	101,170,665,327.00	—	—	—
6. 期 貨 交 易 稅	6,099,828,919.00	—	—	—
7. 菸 酒 稅	33,080,023,172.00	—	—	—
8. 特種貨物及勞務稅	2,473,692,473.00	—	—	—
9. 營 業 稅	239,317,167,752.00	—	—	—
10. 罰 款 及 賠 償 收 入	4,851,878,215.00	102,925,609.00	19,163,732,809.00	215,275,631.00
11. 規 費 收 入	714,782,211.00	50,544,819.00	4,998,235.00	5,621,697,484.00
12. 財 產 收 入	24,589,453,147.00	45,715,980.00	36,305,890.00	2,117,043,703.00
13. 營業盈餘及事業收入	14,165,418,849.03	—	—	13,073,989,613.18
14. 捐 獻 及 贈 與 收 入	373,736.00	—	—	—
15. 其 他 收 入	4,362,521,753.78	1,180,151,614.00	197,168,316.00	851,352,189.00

各主管機關歲入來源別科目決算審定數綜計表（續）

單位：新臺幣元

交 通 部 主 管	勞 動 部 主 管	僑 務 委 員 會 主 管	原 子 能 委 員 會 主 管	農 業 委 員 會 主 管
63,925,376,925.00	947,073,677.00	12,113,879.00	293,090,033.00	2,225,473,537.00
—	—	—	—	—
—	—	—	—	—
—	—	—	—	—
—	—	—	—	—
—	—	—	—	—
—	—	—	—	—
—	—	—	—	—
—	—	—	—	—
—	—	—	—	—
4,435,227,259.00	416,514,244.00	225,689.00	11,809,051.00	240,312,759.00
32,945,830,856.00	513,841,809.00	77,426.00	275,572,361.00	501,888,028.00
365,248,799.00	12,242,449.00	9,612,772.00	3,559,757.00	305,739,995.00
25,733,585,440.00	—	—	—	601,391,610.00
—	—	—	—	—
445,484,571.00	4,475,175.00	2,197,992.00	2,148,864.00	576,141,145.00

柒、中華民國 107 年度中央政府總決算

機 關 別 來 源 別	衛 生 福 利 部 主 管	環 境 保 護 署 主 管	文 化 部 主 管	海 岸 巡 防 署 (海 洋 委 員 會) 主 管
合 計	2,612,590,709.00	133,435,547.00	320,169,203.00	153,247,054.00
1. 所 得 稅	—	—	—	—
2. 遺 產 及 贈 與 稅	—	—	—	—
3. 關 稅	—	—	—	—
4. 貨 物 稅	—	—	—	—
5. 證 券 交 易 稅	—	—	—	—
6. 期 貨 交 易 稅	—	—	—	—
7. 菸 酒 稅	—	—	—	—
8. 特種貨物及勞務稅	—	—	—	—
9. 營 業 稅	—	—	—	—
10. 罰 款 及 賠 償 收 入	112,547,079.00	42,695,635.00	58,348,481.00	127,355,578.00
11. 規 費 收 入	1,840,340,382.00	83,685,455.00	53,108,726.00	670.00
12. 財 產 收 入	11,550,645.00	270,418.00	86,269,347.00	16,758,727.00
13. 營業盈餘及事業收入	120,000,000.00	—	—	—
14. 捐 獻 及 贈 與 收 入	—	—	—	—
15. 其 他 收 入	528,152,603.00	6,784,039.00	122,442,649.00	9,132,079.00

各主管機關歲入來源別科目決算審定數綜計表（續）

單位：新臺幣元

科 技 部 主 管	金融監督管理委員會主管	國 軍 退 除 役 官 兵 輔 導 委 員 會 主 管	省 市 地 方 政 府	合 計
167,419,431.00	766,208,365.00	1,018,246,106.00	1,963,348.00	2,020,338,924,194.57
—	—	—	—	961,790,994,694.00
—	—	—	—	13,127,473,927.00
—	—	—	—	120,056,786,763.00
—	—	—	—	162,100,284,493.00
—	—	—	—	101,170,665,327.00
—	—	—	—	6,099,828,919.00
—	—	—	—	33,080,023,172.00
—	—	—	—	2,473,692,473.00
—	—	—	—	239,317,167,752.00
60,081,192.00	502,878.00	5,029,329.00	7,735.00	35,398,045,927.00
24,875,074.00	696.00	183,694,188.00	31,810.00	61,829,860,950.00
22,082,941.00	1,392,285.00	10,336,967.00	343,792.00	29,737,628,736.00
—	763,334,000.00	—	—	239,466,476,939.29
—	—	—	—	373,736.00
60,380,224.00	978,506.00	819,185,622.00	1,580,011.00	14,689,620,386.28

捌、中華民國 107 年度中央政府總決算

科 目				預 算 數	決 算 數			
款	項	目	名 稱		實 現 數	應 收 數	保留數	合 計
1			經 常 門 合 計	1,902,870,007,000.00	1,970,512,570,074.28	29,995,523,801.39	—	2,000,508,093,875.67
			(1.稅 課 收 入)	1,577,495,000,000.00	1,639,216,917,520.00	—	—	1,639,216,917,520.00
			稅 課 收 入	1,577,495,000,000.00	1,639,216,917,520.00	—	—	1,639,216,917,520.00
		1	所 得 稅	927,262,000,000.00	961,790,994,694.00	—	—	961,790,994,694.00
		2	遺 產 及 贈 與 稅	12,537,000,000.00	13,127,473,927.00	—	—	13,127,473,927.00
		3	關 稅	115,000,000,000.00	120,056,786,763.00	—	—	120,056,786,763.00
		4	貨 物 稅	153,406,000,000.00	162,100,284,493.00	—	—	162,100,284,493.00
		5	證 券 交 易 稅	99,156,000,000.00	101,170,665,327.00	—	—	101,170,665,327.00
		6	期 貨 交 易 稅	4,004,000,000.00	6,099,828,919.00	—	—	6,099,828,919.00
		7	菸 酒 稅	36,514,000,000.00	33,080,023,172.00	—	—	33,080,023,172.00
		8	特 種 貨 物 及 勞 務 稅	1,584,000,000.00	2,473,692,473.00	—	—	2,473,692,473.00
		9	營 業 稅	228,032,000,000.00	239,317,167,752.00	—	—	239,317,167,752.00
			(3.規 費 及 罰 款 收 入)	80,749,100,000.00	84,903,971,132.00	12,147,749,225.00	—	97,051,720,357.00
			罰 款 及 賠 償 收 入	21,016,367,000.00	23,627,314,073.00	11,699,093,288.00	—	35,326,407,361.00
2		1	罰 金 罰 鍰 及 怠 金	17,423,896,000.00	18,490,638,014.00	745,150,347.00	—	19,235,788,361.00
		2	沒 入 及 沒 收 財 物	2,611,114,000.00	3,210,306,952.00	8,939,516,048.00	—	12,149,823,000.00
		3	賠 償 收 入	981,357,000.00	1,926,369,107.00	2,014,426,893.00	—	3,940,796,000.00

歲入來源別經常門決算審定數總表

單位：新臺幣元

修 正 數			決 算 審 定 數			合 計	決算審定數與預算數比較增減
實 現 數	應 收 數	保留數	實 現 數	應 收 數	保留數		
185,235,563.00	2,418,049,506.90	—	1,970,697,805,637.28	32,413,573,308.29	—	2,003,111,378,945.57	100,241,371,945.57
—	—	—	1,639,216,917,520.00	—	—	1,639,216,917,520.00	61,721,917,520.00
—	—	—	1,639,216,917,520.00	—	—	1,639,216,917,520.00	61,721,917,520.00
—	—	—	961,790,994,694.00	—	—	961,790,994,694.00	34,528,994,694.00
—	—	—	13,127,473,927.00	—	—	13,127,473,927.00	590,473,927.00
—	—	—	120,056,786,763.00	—	—	120,056,786,763.00	5,056,786,763.00
—	—	—	162,100,284,493.00	—	—	162,100,284,493.00	8,694,284,493.00
—	—	—	101,170,665,327.00	—	—	101,170,665,327.00	2,014,665,327.00
—	—	—	6,099,828,919.00	—	—	6,099,828,919.00	2,095,828,919.00
—	—	—	33,080,023,172.00	—	—	33,080,023,172.00	- 3,433,976,828.00
—	—	—	2,473,692,473.00	—	—	2,473,692,473.00	889,692,473.00
—	—	—	239,317,167,752.00	—	—	239,317,167,752.00	11,285,167,752.00
49,318,756.00	126,867,764.00	—	84,953,289,888.00	12,274,616,989.00	—	97,227,906,877.00	16,478,806,877.00
49,318,756.00	22,319,810.00	—	23,676,632,829.00	11,721,413,098.00	—	35,398,045,927.00	14,381,678,927.00
- 2,405,332.00	22,319,810.00	—	18,488,232,682.00	767,470,157.00	—	19,255,702,839.00	1,831,806,839.00
—	—	—	3,210,306,952.00	8,939,516,048.00	—	12,149,823,000.00	9,538,709,000.00
51,724,088.00	—	—	1,978,093,195.00	2,014,426,893.00	—	3,992,520,088.00	3,011,163,088.00

捌、中華民國 107 年度中央政府總決算

科 目				預 算 數	決 算			
款	項	目	名 稱		實 現 數	應 收 數	保留數	合 計
3			規 費 收 入	59,732,733,000.00	61,276,657,059.00	448,655,937.00	—	61,725,312,996.00
	1		行 政 規 費 收 入	20,368,777,000.00	20,899,535,348.00	9,235,867.00	—	20,908,771,215.00
	2		司 法 規 費 收 入	5,935,498,000.00	6,015,846,005.00	16,874,371.00	—	6,032,720,376.00
	3		使 用 規 費 收 入	33,428,458,000.00	34,361,275,706.00	422,545,699.00	—	34,783,821,405.00
			(4.財 產 收 入)	9,472,310,000.00	11,484,103,037.00	890,063,643.00	—	12,374,166,680.00
4			財 產 收 入	9,472,310,000.00	11,484,103,037.00	890,063,643.00	—	12,374,166,680.00
	1		財 產 孳 息	9,031,507,000.00	10,926,560,061.00	890,063,643.00	—	11,816,623,704.00
	5		廢 舊 物 資 售 價	440,803,000.00	557,542,976.00	—	—	557,542,976.00
			(2.營業盈餘及事業收入)	224,808,487,000.00	222,338,132,363.00	15,919,084,920.39	—	238,257,217,283.39
5			營業盈餘及事業收入	224,808,487,000.00	222,338,132,363.00	15,919,084,920.39	—	238,257,217,283.39
	1		營 業 基 金 盈 餘 繳 庫	197,805,269,000.00	194,290,710,000.00	12,769,084,920.39	—	207,059,794,920.39
	2		非營業特種基金賸餘繳庫	4,598,904,000.00	4,579,611,773.00	3,150,000,000.00	—	7,729,611,773.00
	3		投 資 收 益	22,404,314,000.00	23,467,810,590.00	—	—	23,467,810,590.00
			(5.其 他 收 入)	10,345,110,000.00	12,569,446,022.28	1,038,626,013.00	—	13,608,072,035.28
6			捐 獻 及 贈 與 收 入	—	373,736.00	—	—	373,736.00
	1		捐 獻 收 入	—	373,736.00	—	—	373,736.00
7			其 他 收 入	10,345,110,000.00	12,569,072,286.28	1,038,626,013.00	—	13,607,698,299.28
	1		學 雜 費 收 入	122,802,000.00	122,792,378.00	—	—	122,792,378.00
	2		雜 項 收 入	10,222,308,000.00	12,446,279,908.28	1,038,626,013.00	—	13,484,905,921.28

歲入來源別經常門決算審定數總表（續）

單位：新臺幣元

修 正 數			決 算 審 定 數				決算審定數與預算數比較增減
實 現 數	應 收 數	保留數	實 現 數	應 收 數	保留數	合 計	
—	104,547,954.00	—	61,276,657,059.00	553,203,891.00	—	61,829,860,950.00	2,097,127,950.00
—	—	—	20,899,535,348.00	9,235,867.00	—	20,908,771,215.00	539,994,215.00
—	—	—	6,015,846,005.00	16,874,371.00	—	6,032,720,376.00	97,222,376.00
—	104,547,954.00	—	34,361,275,706.00	527,093,653.00	—	34,888,369,359.00	1,459,911,359.00
135,916,807.00	—	—	11,620,019,844.00	890,063,643.00	—	12,510,083,487.00	3,037,773,487.00
135,916,807.00	—	—	11,620,019,844.00	890,063,643.00	—	12,510,083,487.00	3,037,773,487.00
135,916,807.00	—	—	11,062,476,868.00	890,063,643.00	—	11,952,540,511.00	2,921,033,511.00
—	—	—	557,542,976.00	—	—	557,542,976.00	116,739,976.00
—	1,209,259,655.90	—	222,338,132,363.00	17,128,344,576.29	—	239,466,476,939.29	14,657,989,939.29
—	1,209,259,655.90	—	222,338,132,363.00	17,128,344,576.29	—	239,466,476,939.29	14,657,989,939.29
—	1,209,259,655.90	—	194,290,710,000.00	13,978,344,576.29	—	208,269,054,576.29	10,463,785,576.29
—	—	—	4,579,611,773.00	3,150,000,000.00	—	7,729,611,773.00	3,130,707,773.00
—	—	—	23,467,810,590.00	—	—	23,467,810,590.00	1,063,496,590.00
—	1,081,922,087.00	—	12,569,446,022.28	2,120,548,100.00	—	14,689,994,122.28	4,344,884,122.28
—	—	—	373,736.00	—	—	373,736.00	373,736.00
—	—	—	373,736.00	—	—	373,736.00	373,736.00
—	1,081,922,087.00	—	12,569,072,286.28	2,120,548,100.00	—	14,689,620,386.28	4,344,510,386.28
—	—	—	122,792,378.00	—	—	122,792,378.00	- 9,622.00
—	1,081,922,087.00	—	12,446,279,908.28	2,120,548,100.00	—	14,566,828,008.28	4,344,520,008.28

玖、中華民國 107 年度中央政府總決算

科 目 名 稱				預 算 數	決 算 數			
款	項	目	名		實 現 數	應 收 數	保 留 數	合 計
4			資 本 門 合 計	16,506,249,000.00	17,012,455,568.00	215,089,681.00	—	17,227,545,249.00
			(4.財 產 收 入)	16,506,249,000.00	17,012,455,568.00	215,089,681.00	—	17,227,545,249.00
			財 產 收 入	16,506,249,000.00	17,012,455,568.00	215,089,681.00	—	17,227,545,249.00
	2		財 產 售 價	9,222,187,000.00	9,609,714,110.00	215,089,681.00	—	9,824,803,791.00
	3		財 產 作 價	7,284,062,000.00	7,284,058,000.00	—	—	7,284,058,000.00
	4		投 資 收 回	—	118,683,458.00	—	—	118,683,458.00

拾、中華民國 107 年度中央政府總決算

經常
資本門併計

年度別	科 目 名 稱	以 前 年 度 轉 入 數	決 算 數			
			減 免 數	實 現 數	調 整 數	未 結 清 數
			應 收 數	應 收 數	應 收 數	應 收 數
			保 留 數	保 留 數	保 留 數	保 留 數
	總 計	271,185,157,673.94	450,571,409.00	29,076,713,367.94	—	241,657,872,897.00
	合 計	44,661,635,673.94	450,571,409.00	29,076,713,367.94	—	15,134,350,897.00
		226,523,522,000.00	—	—	—	226,523,522,000.00
90-106	罰 款 及 賠 償 收 入	13,742,122,286.00	337,468,475.00	1,045,101,731.00	—	12,359,552,080.00
		—	—	—	—	—
95-106	規 費 收 入	429,565,685.00	14,343,807.00	323,528,439.00	—	91,693,439.00
		—	—	—	—	—
87-106	財 產 收 入	2,535,686,950.00	23,141,362.00	988,814,599.00	—	1,523,730,989.00
		106,988,042,000.00	—	—	—	106,988,042,000.00
87-106	營 業 盈 餘 及 事 業 收 入	26,634,598,421.94	4,801,924.00	26,620,239,314.94	—	9,557,183.00
		119,535,480,000.00	—	—	—	119,535,480,000.00
85-106	其 他 收 入	1,319,662,331.00	70,815,841.00	99,029,284.00	—	1,149,817,206.00
		—	—	—	—	—

歲入來源別資本門決算審定數總表

單位：新臺幣元

修 正 數			決 算 審 定 數				決算審定數與預算數比較增減
實現數	應收數	保留數	實現數	應收數	保留數	合計	
—	—	—	17,012,455,568.00	215,089,681.00	—	17,227,545,249.00	721,296,249.00
—	—	—	17,012,455,568.00	215,089,681.00	—	17,227,545,249.00	721,296,249.00
—	—	—	17,012,455,568.00	215,089,681.00	—	17,227,545,249.00	721,296,249.00
—	—	—	9,609,714,110.00	215,089,681.00	—	9,824,803,791.00	602,616,791.00
—	—	—	7,284,058,000.00	—	—	7,284,058,000.00	- 4,000.00
—	—	—	118,683,458.00	—	—	118,683,458.00	118,683,458.00

以前年度歲入來源別轉入數決算審定表

單位：新臺幣元

修 正 數				決 算 審 定 數			
減免數	實現數	調整數	未結清數	減免數	實現數	調整數	未結清數
應收數	應收數	應收數	應收數	應收數	應收數	應收數	應收數
保留數	保留數	保留數	保留數	保留數	保留數	保留數	保留數
—	—	—	—	450,571,409.00	29,076,713,367.94	—	241,657,872,897.00
—	—	—	—	450,571,409.00	29,076,713,367.94	—	15,134,350,897.00
—	—	—	—	—	—	—	226,523,522,000.00
—	—	—	—	337,468,475.00	1,045,101,731.00	—	12,359,552,080.00
—	—	—	—	—	—	—	—
—	—	—	—	14,343,807.00	323,528,439.00	—	91,693,439.00
—	—	—	—	—	—	—	—
—	—	—	—	23,141,362.00	988,814,599.00	—	1,523,730,989.00
—	—	—	—	—	—	—	106,988,042,000.00
—	—	—	—	4,801,924.00	26,620,239,314.94	—	9,557,183.00
—	—	—	—	—	—	—	119,535,480,000.00
—	—	—	—	70,815,841.00	99,029,284.00	—	1,149,817,206.00
—	—	—	—	—	—	—	—

拾壹、中華民國 107 年度中央政府總決算

科 目		預 算 數	決 算				數
款	名 稱		實 現 數	應 付 數	保 留 數	合 計	
	合 計	1,966,862,309,000.00	1,865,089,630,810.00	6,687,150,698.00	37,935,126,130.00	1,909,711,907,638.00	
1	總 統 府 主 管	13,544,831,000.00	12,781,979,352.00	—	403,297,761.00	13,185,277,113.00	
2	行 政 院 主 管	25,579,991,000.00	23,054,179,545.00	618,952,024.00	885,755,801.00	24,558,887,370.00	
3	立 法 院 主 管	3,504,381,000.00	3,262,876,565.00	—	79,461,445.00	3,342,338,010.00	
4	司 法 院 主 管	21,979,339,000.00	20,917,621,352.00	114,179,350.00	435,308,040.00	21,467,108,742.00	
5	考 試 院 主 管	27,430,444,000.00	27,180,053,249.00	158,729.00	56,019,010.00	27,236,230,988.00	
6	監 察 院 主 管	2,122,449,000.00	2,074,535,989.00	—	35,271,451.00	2,109,807,440.00	
7	內 政 部 主 管	84,566,363,000.00	80,640,972,090.00	279,232,845.00	1,920,202,269.00	82,840,407,204.00	
8	外 交 部 主 管	26,134,082,000.00	19,969,465,136.00	1,879,357,585.00	2,820,277,981.00	24,669,100,702.00	
9	國 防 部 主 管	323,142,934,000.00	310,944,741,586.00	—	11,102,306,948.00	322,047,048,534.00	
10	財 政 部 主 管	183,152,841,000.00	166,416,735,371.00	—	235,689,063.00	166,652,424,434.00	
11	教 育 部 主 管	238,766,660,000.00	229,221,997,330.00	247,227,184.00	1,567,544,111.00	231,036,768,625.00	
12	法 務 部 主 管	31,769,536,000.00	30,991,089,206.00	55,464,388.00	337,027,131.00	31,383,580,725.00	
13	經 濟 部 主 管	53,103,740,000.00	50,180,912,972.00	1,394,841,430.00	879,989,571.00	52,455,743,973.00	
14	交 通 部 主 管	76,408,576,000.00	68,804,691,088.00	114,648,358.00	6,728,446,052.00	75,647,785,498.00	
15	勞 動 部 主 管	130,362,137,000.00	128,749,691,402.00	622,000.00	19,461,402.00	128,769,774,804.00	
16	僑 務 委 員 會 主 管	1,566,232,000.00	1,554,766,441.00	—	996,450.00	1,555,762,891.00	
17	原 子 能 委 員 會 主 管	2,782,063,000.00	2,604,085,452.00	—	76,057,539.00	2,680,142,991.00	
18	農 業 委 員 會 主 管	128,325,927,000.00	122,905,556,559.00	934,951,572.00	3,781,730,061.00	127,622,238,192.00	
19	衛 生 福 利 部 主 管	216,915,095,000.00	215,167,838,228.00	1,500,000.00	1,003,623,580.00	216,172,961,808.00	
20	環 境 保 護 署 主 管	4,774,823,000.00	4,014,502,890.00	253,498,525.00	299,063,500.00	4,567,064,915.00	
21	文 化 部 主 管	17,834,481,000.00	14,543,865,071.00	125,990,716.00	2,533,978,842.00	17,203,834,629.00	
22	海 岸 巡 防 署 主 管 (海 洋 委 員 會 主 管)	16,982,206,000.00	14,263,026,679.00	552,645,992.00	2,021,585,241.00	16,837,257,912.00	
23	科 技 部 主 管	39,547,962,000.00	38,746,170,387.00	—	674,601,618.00	39,420,772,005.00	
24	金融監督管理委員會主管	1,430,662,000.00	1,408,238,046.00	—	—	1,408,238,046.00	
25	國軍退除役官兵輔導委員會主管	116,002,061,000.00	103,443,041,400.00	113,880,000.00	37,431,263.00	103,594,352,663.00	
26	省 市 地 方 政 府	162,124,496,000.00	160,241,198,811.00	—	—	160,241,198,811.00	
27	調整軍公教人員待遇準備	12,205,727,000.00	9,005,798,613.00	—	—	9,005,798,613.00	
28	災 害 準 備 金	2,000,000,000.00	2,000,000,000.00	—	—	2,000,000,000.00	
29	第 二 預 備 金 (註)	2,802,270,000.00	—	—	—	—	

註：本年度第二預備金原編列預算數 74 億元，經行政院核准動支 45 億 9,773 萬元，賸餘 28 億 227 萬元。

歲出機關別決算審定表(主管機關別)

單位：新臺幣元

決 算 審 定 數					決 算 審 定 數 與 預 算 數 比 較 增 減		決 算 審 定 數 與 決 算 數 比 較 增 減	
實 現 數	應 付 數	保 留 數	合 計	占總數 %	金 額	%	金 額	%
1,863,059,284,222.00	6,676,345,898.00	39,676,278,208.00	1,909,411,908,328.00	100.00	- 57,450,400,672.00	2.92	- 299,999,310.00	0.02
12,781,979,352.00	—	403,297,761.00	13,185,277,113.00	0.69	- 359,553,887.00	2.65	—	—
23,041,280,622.00	608,147,224.00	909,459,524.00	24,558,887,370.00	1.29	- 1,021,103,630.00	3.99	—	—
3,262,876,565.00	—	79,461,445.00	3,342,338,010.00	0.18	- 162,042,990.00	4.62	—	—
20,917,621,352.00	114,179,350.00	435,308,040.00	21,467,108,742.00	1.12	- 512,230,258.00	2.33	—	—
27,180,053,249.00	158,729.00	56,019,010.00	27,236,230,988.00	1.43	- 194,213,012.00	0.71	—	—
2,074,535,989.00	—	35,271,451.00	2,109,807,440.00	0.11	- 12,641,560.00	0.60	—	—
80,317,898,041.00	279,232,845.00	2,243,276,318.00	82,840,407,204.00	4.34	- 1,725,955,796.00	2.04	—	—
19,969,465,136.00	1,879,357,585.00	2,820,277,981.00	24,669,100,702.00	1.29	- 1,464,981,298.00	5.61	—	—
310,890,133,697.00	—	11,155,340,290.00	322,045,473,987.00	16.87	- 1,097,460,013.00	0.34	- 1,574,547.00	0.00
166,416,735,371.00	—	235,689,063.00	166,652,424,434.00	8.73	- 16,500,416,566.00	9.01	—	—
227,641,242,253.00	247,227,184.00	2,889,786,890.00	230,778,256,327.00	12.09	- 7,988,403,673.00	3.35	- 258,512,298.00	0.11
30,991,089,206.00	55,464,388.00	337,027,131.00	31,383,580,725.00	1.64	- 385,955,275.00	1.21	—	—
50,180,912,972.00	1,394,841,430.00	879,989,571.00	52,455,743,973.00	2.75	- 647,996,027.00	1.22	—	—
68,804,691,088.00	114,648,358.00	6,728,446,052.00	75,647,785,498.00	3.96	- 760,790,502.00	1.00	—	—
128,749,691,402.00	622,000.00	19,461,402.00	128,769,774,804.00	6.74	- 1,592,362,196.00	1.22	—	—
1,554,766,441.00	—	996,450.00	1,555,762,891.00	0.08	- 10,469,109.00	0.67	—	—
2,604,085,452.00	—	76,057,539.00	2,680,142,991.00	0.14	- 101,920,009.00	3.66	—	—
122,899,517,742.00	934,951,572.00	3,781,730,061.00	127,616,199,375.00	6.68	- 709,727,625.00	0.55	- 6,038,817.00	0.00
215,133,964,580.00	1,500,000.00	1,003,623,580.00	216,139,088,160.00	11.32	- 776,006,840.00	0.36	- 33,873,648.00	0.02
4,014,502,890.00	253,498,525.00	299,063,500.00	4,567,064,915.00	0.24	- 207,758,085.00	4.35	—	—
14,524,766,886.00	125,990,716.00	2,553,077,027.00	17,203,834,629.00	0.90	- 630,646,371.00	3.54	—	—
14,263,026,679.00	552,645,992.00	2,021,585,241.00	16,837,257,912.00	0.88	- 144,948,088.00	0.85	—	—
38,746,170,387.00	—	674,601,618.00	39,420,772,005.00	2.06	- 127,189,995.00	0.32	—	—
1,408,238,046.00	—	—	1,408,238,046.00	0.07	- 22,423,954.00	1.57	—	—
103,443,041,400.00	113,880,000.00	37,431,263.00	103,594,352,663.00	5.43	- 12,407,708,337.00	10.70	—	—
160,241,198,811.00	—	—	160,241,198,811.00	8.39	- 1,883,297,189.00	1.16	—	—
9,005,798,613.00	—	—	9,005,798,613.00	0.47	- 3,199,928,387.00	26.22	—	—
2,000,000,000.00	—	—	2,000,000,000.00	0.10	—	—	—	—
—	—	—	—	—	- 2,802,270,000.00	—	—	—

拾貳、中華民國 107 年度中央政府總決算

機 關 別 政 事 別				總 統 府 主 管	行 政 院 主 管	立 法 院 主 管	司 法 院 主 管
合 計				13,185,277,113.00	24,558,887,370.00	3,342,338,010.00	21,467,108,742.00
1.	國 務	支 出		1,073,090,340.00	—	—	—
2.	行 政	支 出		—	4,845,891,216.00	—	—
3.	立 法	支 出		—	—	3,342,338,010.00	—
4.	司 法	支 出		—	—	—	19,816,606,035.00
5.	考 試	支 出		—	—	—	—
6.	監 察	支 出		—	—	—	—
7.	民 政	支 出		—	5,356,680,773.00	—	—
8.	警 政	支 出		—	—	—	—
9.	外 交	支 出		—	—	—	—
10.	財 務	支 出		—	—	—	—
11.	僑 務	支 出		—	—	—	—
12.	國 防	支 出		—	—	—	—
13.	教 育	支 出		—	1,946,068,474.00	—	—
14.	科 學	支 出		11,851,863,221.00	264,661,711.00	—	—
15.	文 化	支 出		260,323,552.00	4,041,906,431.00	—	—
16.	農 業	支 出		—	—	—	—
17.	工 業	支 出		—	—	—	—
18.	交 通	支 出		—	622,975,107.00	—	—
19.	其 他 經 濟 服 務	支 出		—	3,128,135,591.00	—	—
20.	社 會 保 險	支 出		—	—	—	—
21.	社 會 救 助	支 出		—	—	—	—
22.	福 利 服 務	支 出		—	2,761,285,941.00	—	1,374,440,000.00
23.	國 民 就 業	支 出		—	—	—	—
24.	醫 療 保 健	支 出		—	—	—	—
25.	環 境 保 護	支 出		—	—	—	—
26.	退 休 撫 卹 給 付	支 出		—	10,973,018.00	—	276,062,707.00
27.	退 休 撫 卹 業 務	支 出		—	—	—	—
28.	債 務 付 息	支 出		—	—	—	—
29.	還 本 付 息 事 務	支 出		—	—	—	—
30.	專 案 補 助	支 出		—	—	—	—
31.	平 衡 預 算 補 助	支 出		—	—	—	—
32.	其 他	支 出		—	1,580,309,108.00	—	—

各主管機關歲出政事別科目決算審定數綜計表

單位：新臺幣元

考 試 院 主 管	監 察 院 主 管	內 政 部 主 管	外 交 部 主 管	國 防 部 主 管
27,236,230,988.00	2,109,807,440.00	82,840,407,204.00	24,669,100,702.00	322,045,473,987.00
—	—	—	—	—
—	—	—	—	—
—	—	—	—	—
—	—	—	—	—
1,539,508,894.00	—	—	—	—
—	2,109,807,440.00	—	—	—
—	—	14,656,491,473.00	—	—
—	—	22,178,647,761.00	—	—
—	—	—	24,669,100,702.00	—
—	—	—	—	—
—	—	—	—	—
—	—	—	—	310,526,197,481.00
—	—	—	—	—
—	—	625,377,991.00	—	8,161,384,410.00
—	—	—	—	—
—	—	1,789,148,067.00	—	—
—	—	4,500,531,237.00	—	—
—	—	5,200,532,808.00	—	—
—	—	—	—	—
226,611,944.00	—	21,428,827,344.00	—	—
—	—	—	—	—
11,034,000.00	—	16,477,850.00	—	—
—	—	—	—	—
—	—	—	—	—
—	—	12,444,372,673.00	—	910,360,998.00
25,227,340,602.00	—	—	—	1,241,029,829.00
231,735,548.00	—	—	—	—
—	—	—	—	—
—	—	—	—	—
—	—	—	—	—
—	—	—	—	—
—	—	—	—	1,206,501,269.00

拾貳、中華民國 107 年度中央政府總決算

機 關 別 政 事 別				財 政 部 主 管	教 育 部 主 管	法 務 部 主 管	經 濟 部 主 管
合 計				166,652,424,434.00	230,778,256,327.00	31,383,580,725.00	52,455,743,973.00
1.	國	務	支 出	—	—	—	—
2.	行	政	支 出	—	—	—	—
3.	立	法	支 出	—	—	—	—
4.	司	法	支 出	—	—	31,095,156,990.00	—
5.	考	試	支 出	—	—	—	—
6.	監	察	支 出	—	—	—	—
7.	民	政	支 出	—	—	—	—
8.	警	政	支 出	—	—	—	—
9.	外	交	支 出	—	—	—	—
10.	財	務	支 出	32,157,109,374.00	—	—	—
11.	僑	務	支 出	—	—	—	—
12.	國	防	支 出	—	—	—	—
13.	教	育	支 出	—	206,999,348,110.00	—	—
14.	科	學	支 出	—	—	131,161,007.00	27,154,234,086.00
15.	文	化	支 出	—	3,685,913,338.00	—	—
16.	農	業	支 出	—	—	—	14,005,806,757.00
17.	工	業	支 出	—	—	—	1,908,388,192.00
18.	交	通	支 出	—	—	—	—
19.	其 他	經 濟 服 務	支 出	9,773,970,942.00	—	—	9,381,057,551.00
20.	社 會	保 險	支 出	14,425,323,000.00	—	—	—
21.	社 會	救 助	支 出	—	—	—	—
22.	福 利	服 務	支 出	—	—	—	1,841,000.00
23.	國 民	就 業	支 出	—	—	—	—
24.	醫 療	保 健	支 出	—	—	—	—
25.	環 境	保 護	支 出	—	—	—	—
26.	退 休	撫 卹 給 付	支 出	—	20,092,994,879.00	112,098,946.00	4,416,387.00
27.	退 休	撫 卹 業 務	支 出	—	—	—	—
28.	債 務	付 息	支 出	100,440,102,023.00	—	—	—
29.	還 本	付 息 事 務	支 出	284,869,573.00	—	—	—
30.	專 案	補 助	支 出	9,571,049,522.00	—	—	—
31.	平 衡	預 算 補 助	支 出	—	—	—	—
32.	其 他	支 出	—	—	—	45,163,782.00	—

各主管機關歲出政事別科目決算審定數綜計表（續）

單位：新臺幣元

交 通 部 主 管	勞 動 部 主 管	僑 務 委 員 會 主 管	原 子 能 委 員 會 主 管	農 業 委 員 會 主 管
75,647,785,498.00	128,769,774,804.00	1,555,762,891.00	2,680,142,991.00	127,616,199,375.00
—	—	—	—	—
—	—	—	—	—
—	—	—	—	—
—	—	—	—	—
—	—	—	—	—
—	—	—	—	—
—	—	—	—	—
—	—	—	—	—
—	—	—	—	—
—	—	—	—	—
—	—	1,555,762,891.00	—	—
—	—	—	—	—
—	—	—	—	—
1,288,190,954.00	304,818,543.00	—	2,517,875,728.00	4,232,616,556.00
—	—	—	—	—
—	—	—	—	75,884,568,444.00
—	—	—	—	—
65,469,479,142.00	—	—	—	—
5,414,340,402.00	—	—	—	—
—	125,238,690,079.00	—	—	10,629,239.00
—	—	—	—	—
—	1,670,281,500.00	—	—	47,488,385,136.00
—	1,555,984,682.00	—	—	—
—	—	—	—	—
—	—	—	162,267,263.00	—
—	—	—	—	—
—	—	—	—	—
—	—	—	—	—
—	—	—	—	—
—	—	—	—	—
3,475,775,000.00	—	—	—	—
—	—	—	—	—
—	—	—	—	—

拾貳、中華民國 107 年度中央政府總決算

機 關 別 政 事 別				衛生福利部主管	環境保護署主管	文 化 部 主 管	海岸巡防署主管 (海洋委員會主管)	科 技 部 主 管
合 計				216,139,088,160.00	4,567,064,915.00	17,203,834,629.00	16,837,257,912.00	39,420,772,005.00
1.	國	務	支 出	—	—	—	—	—
2.	行	政	支 出	—	—	—	—	—
3.	立	法	支 出	—	—	—	—	—
4.	司	法	支 出	—	—	—	—	—
5.	考	試	支 出	—	—	—	—	—
6.	監	察	支 出	—	—	—	—	—
7.	民	政	支 出	—	—	—	16,837,257,912.00	—
8.	警	政	支 出	—	—	—	—	—
9.	外	交	支 出	—	—	—	—	—
10.	財	務	支 出	—	—	—	—	—
11.	僑	務	支 出	—	—	—	—	—
12.	國	防	支 出	—	—	—	—	—
13.	教	育	支 出	143,499,216.00	—	—	—	787,338,820.00
14.	科	學	支 出	4,737,962,344.00	103,629,548.00	—	—	38,633,433,185.00
15.	文	化	支 出	—	—	17,203,834,629.00	—	—
16.	農	業	支 出	—	—	—	—	—
17.	工	業	支 出	—	—	—	—	—
18.	交	通	支 出	—	—	—	—	—
19.	其	他	經 濟 服 務 支 出	—	—	—	—	—
20.	社	會	保 險 支 出	178,740,590,588.00	—	—	—	—
21.	社	會	救 助 支 出	1,290,965,879.00	—	—	—	—
22.	福	利	服 務 支 出	13,849,680,098.00	—	—	—	—
23.	國	民	就 業 支 出	—	—	—	—	—
24.	醫	療	保 健 支 出	17,376,390,035.00	—	—	—	—
25.	環	境	保 護 支 出	—	4,463,435,367.00	—	—	—
26.	退	休	撫 卹 給 付 支 出	—	—	—	—	—
27.	退	休	撫 卹 業 務 支 出	—	—	—	—	—
28.	債	務	付 息 支 出	—	—	—	—	—
29.	還	本	付 息 事 務 支 出	—	—	—	—	—
30.	專	案	補 助 支 出	—	—	—	—	—
31.	平	衡	預 算 補 助 支 出	—	—	—	—	—
32.	其	他	支 出	—	—	—	—	—

各主管機關歲出政事別科目決算審定數綜計表（續）

單位：新臺幣元

金融監督管理 委員會主管	國軍退除役官兵 輔導委員會主管	省市地方政府	調整軍公教人員 待遇準備	災害準備金	合 計
1,408,238,046.00	103,594,352,663.00	160,241,198,811.00	9,005,798,613.00	2,000,000,000.00	1,909,411,908,328.00
—	—	—	16,326,502.00	—	1,089,416,842.00
—	—	187,669,933.00	67,698,986.00	—	5,101,260,135.00
—	—	—	47,455,741.00	—	3,389,793,751.00
—	—	—	845,495,146.00	—	51,757,258,171.00
—	—	—	27,597,324.00	—	1,567,106,218.00
—	—	—	39,034,484.00	—	2,148,841,924.00
—	—	—	367,075,945.00	—	37,217,506,103.00
—	—	—	342,907,356.00	—	22,521,555,117.00
—	—	—	116,012,753.00	—	24,785,113,455.00
1,408,238,046.00	—	—	357,309,638.00	—	33,922,657,058.00
—	—	—	9,232,372.00	—	1,564,995,263.00
—	—	—	3,213,844,333.00	—	313,740,041,814.00
—	1,039,733,355.00	50,272,619,366.00	41,987,579.00	—	261,230,594,920.00
—	—	—	157,253,286.00	—	100,164,462,570.00
—	—	97,650.00	65,729,025.00	—	25,257,804,625.00
—	—	—	207,242,340.00	—	91,886,765,608.00
—	—	—	51,277,051.00	—	6,460,196,480.00
—	—	11,000,000,000.00	177,873,544.00	—	82,470,860,601.00
—	—	24,457,614,280.00	117,315,236.00	—	52,272,434,002.00
—	9,556,565,184.00	862,925,000.00	85,735,336.00	—	350,575,897,714.00
—	585,534,089.00	4,565,666,000.00	—	—	6,442,165,968.00
—	14,429,536,066.00	29,633,301,000.00	71,398,009.00	—	111,307,660,600.00
—	—	—	19,737,204.00	—	1,575,721,886.00
—	—	—	65,362,276.00	—	17,441,752,311.00
—	—	—	23,059,947.00	—	18,003,496,248.00
—	77,975,450,196.00	—	2,466,865,050.00	—	127,407,231,614.00
—	7,533,773.00	—	3,249,961.00	—	242,519,282.00
—	—	—	—	—	100,440,102,023.00
—	—	—	—	—	284,869,573.00
—	—	15,814,282,582.00	—	—	28,861,107,104.00
—	—	23,447,023,000.00	—	—	23,447,023,000.00
—	—	—	1,722,189.00	2,000,000,000.00	4,833,696,348.00

拾參、中華民國 107 年度中央政府總決算

機 關 別 用 途 別	總 統 府 主 管	行 政 院 主 管	立 法 院 主 管	司 法 院 主 管	考 試 院 主 管
合 計	12,781,979,352.00	23,649,427,846.00	3,262,876,565.00	21,031,800,702.00	27,180,211,978.00
經常支出小計	10,771,707,897.00	19,855,986,707.00	3,003,189,993.00	20,266,021,567.00	27,114,355,157.00
1.人 事 費	3,409,939,731.00	7,183,063,030.00	2,344,712,621.00	16,011,042,562.00	19,728,772,001.00
2.業 務 費	5,698,833,075.00	5,747,040,788.00	644,030,372.00	2,886,140,978.00	377,900,596.00
3.獎 補 助 費	1,662,935,091.00	6,925,882,889.00	14,447,000.00	1,368,838,027.00	7,007,682,560.00
4.債 務 費	—	—	—	—	—
資本支出小計	2,010,271,455.00	3,793,441,139.00	259,686,572.00	765,779,135.00	65,856,821.00
1.業 務 費	—	40,842,424.00	—	—	—
2.設 備 及 投 資	2,010,271,455.00	2,296,197,922.00	259,686,572.00	717,080,135.00	65,856,821.00
3.獎 補 助 費	—	1,456,400,793.00	—	48,699,000.00	—

各主管機關歲出用途別科目決算審定數綜計表

單位：新臺幣元

監 察 院 主 管	內 政 部 主 管	外 交 部 主 管	國 防 部 主 管	財 政 部 主 管
2,074,535,989.00	80,597,130,886.00	21,848,822,721.00	310,890,133,697.00	166,416,735,371.00
2,006,580,667.00	57,288,977,525.00	21,581,542,891.00	294,838,541,437.00	163,058,349,080.00
1,825,643,369.00	26,251,676,159.00	7,288,840,458.00	153,588,854,965.00	15,326,069,352.00
180,026,098.00	5,888,144,097.00	7,276,420,758.00	129,320,563,568.00	14,825,324,278.00
911,200.00	25,149,157,269.00	7,016,281,675.00	11,929,122,904.00	32,181,983,854.00
—	—	—	—	100,724,971,596.00
67,955,322.00	23,308,153,361.00	267,279,830.00	16,051,592,260.00	3,358,386,291.00
—	18,981,496.00	108,740,294.00	—	8,719,697.00
67,955,322.00	7,433,183,924.00	150,568,890.00	15,993,938,531.00	3,349,666,594.00
—	15,855,987,941.00	7,970,646.00	57,653,729.00	—

拾參、中華民國 107 年度中央政府總決算

機 關 別 用 途 別	教 育 部 主 管	法 務 部 主 管	經 濟 部 主 管	交 通 部 主 管	勞 動 部 主 管
合 計	227,888,469,437.00	31,046,553,594.00	51,575,754,402.00	68,919,339,446.00	128,750,313,402.00
經常支出小計	199,539,745,398.00	29,019,236,928.00	37,324,375,676.00	18,966,584,728.00	128,492,745,061.00
1.人 事 費	15,288,051,285.00	22,194,005,745.00	6,282,170,272.00	8,225,120,025.00	3,643,888,043.00
2.業 務 費	6,390,301,108.00	5,038,418,557.00	11,095,162,206.00	4,798,599,264.00	1,928,366,102.00
3.獎 補 助 費	177,861,393,005.00	1,786,812,626.00	19,947,043,198.00	5,942,865,439.00	122,920,490,916.00
4.債 務 費	—	—	—	—	—
資本支出小計	28,348,724,039.00	2,027,316,666.00	14,251,378,726.00	49,952,754,718.00	257,568,341.00
1.業 務 費	166,598,484.00	—	363,457,449.00	18,049,700.00	1,986,725.00
2.設 備 及 投 資	9,530,627,719.00	2,027,316,666.00	10,455,849,363.00	35,191,089,223.00	255,581,616.00
3.獎 補 助 費	18,651,497,836.00	—	3,432,071,914.00	14,743,615,795.00	—

各主管機關歲出用途別科目決算審定數綜計表（續）

單位：新臺幣元

僑務委員會主管	原子能委員會主管	農業委員會主管	衛生福利部主管	環境保護署主管
1,554,766,441.00	2,604,085,452.00	123,834,469,314.00	215,135,464,580.00	4,268,001,415.00
1,142,236,155.00	2,274,502,631.00	91,057,138,586.00	213,861,165,118.00	2,341,575,700.00
297,447,811.00	1,551,455,837.00	7,335,482,630.00	5,696,450,909.00	958,591,335.00
573,155,169.00	705,791,076.00	6,991,779,471.00	5,495,292,480.00	1,053,534,861.00
271,633,175.00	17,255,718.00	76,729,876,485.00	202,669,421,729.00	329,449,504.00
—	—	—	—	—
412,530,286.00	329,582,821.00	32,777,330,728.00	1,274,299,462.00	1,926,425,715.00
—	22,475,444.00	212,441,446.00	18,326,523.00	19,677,000.00
25,130,286.00	307,107,377.00	28,220,621,621.00	970,415,024.00	303,290,650.00
387,400,000.00	—	4,344,267,661.00	285,557,915.00	1,603,458,065.00

拾參、中華民國 107 年度中央政府總決算

機 關 別 用 途 別	文 化 部 主 管	海 岸 巡 防 署 主 管 (海 洋 委 員 會 主 管)	科 技 部 主 管	金 融 監 督 管 理 委 員 會 主 管	國 軍 退 除 役 官 兵 輔 導 委 員 會 主 管
合 計	14,650,757,602.00	14,815,672,671.00	38,746,170,387.00	1,408,238,046.00	103,556,921,400.00
經 常 支 出 小 計	11,786,370,560.00	12,932,568,242.00	7,109,532,693.00	1,380,657,096.00	103,197,448,126.00
1.人 事 費	1,541,482,798.00	11,014,526,944.00	1,584,683,433.00	1,171,001,916.00	69,813,141,324.00
2.業 務 費	3,916,809,575.00	1,912,705,997.00	548,336,367.00	209,489,180.00	1,447,342,613.00
3.獎 補 助 費	6,328,078,187.00	5,335,301.00	4,976,512,893.00	166,000.00	31,936,964,189.00
4.債 務 費	—	—	—	—	—
資 本 支 出 小 計	2,864,387,042.00	1,883,104,429.00	31,636,637,694.00	27,580,950.00	359,473,274.00
1.業 務 費	6,481,496.00	—	—	—	1,780,000.00
2.設 備 及 投 資	1,760,244,002.00	1,883,104,429.00	30,566,061,632.00	27,580,950.00	356,452,982.00
3.獎 補 助 費	1,097,661,544.00	—	1,070,576,062.00	—	1,240,292.00

註：本年度第二預備金原編列預算數 74 億元，經行政院核准動支 45 億 9,773 萬元，賸餘 28 億 227 萬元。

各主管機關歲出用途別科目決算審定數綜計表（續）

單位：新臺幣元

省 市 地 方 政 府	調整軍公教人員待遇 準	災 害 準 備 金	小 計	保 留 數	合 計
160,241,198,811.00	9,005,798,613.00	2,000,000,000.00	1,869,735,630,120.00	39,676,278,208.00	1,909,411,908,328.00
116,885,578,343.00	9,005,798,613.00	690,621,000.00	1,606,793,133,575.00	17,466,467,509.00	1,624,259,601,084.00
140,673,895.00	9,005,798,613.00	—	418,702,587,063.00	53,527,072.00	418,756,114,135.00
39,908,500.00	—	—	224,989,417,134.00	11,976,220,913.00	236,965,638,047.00
116,704,995,948.00	—	690,621,000.00	862,376,157,782.00	5,436,719,524.00	867,812,877,306.00
—	—	—	100,724,971,596.00	—	100,724,971,596.00
43,355,620,468.00	—	1,309,379,000.00	262,942,496,545.00	22,209,810,699.00	285,152,307,244.00
—	—	—	1,008,558,178.00	194,616,957.00	1,203,175,135.00
2,527,188.00	—	1,309,379,000.00	155,536,785,894.00	11,339,097,121.00	166,875,883,015.00
43,353,093,280.00	—	—	106,397,152,473.00	10,676,096,621.00	117,073,249,094.00

拾肆、中華民國 107 年度中央政府總決算

科 目		預 算 數	決 算				數
款	名 稱		實 現 數	應 付 數	保 留 數	合 計	
	經 常 門 合 計	1,676,666,872,147.00	1,604,446,778,461.00	2,668,429,067.00	17,412,429,167.00	1,624,527,636,695.00	
	(1.一 般 政 務 支 出)	174,277,252,355.00	163,750,357,717.00	1,920,535,279.00	3,425,494,992.00	169,096,387,988.00	
1	國 務 支 出	1,106,879,951.00	1,043,855,027.00	—	13,632,196.00	1,057,487,223.00	
2	行 政 支 出	4,678,603,082.00	4,500,466,754.00	—	12,698,656.00	4,513,165,410.00	
3	立 法 支 出	3,245,909,000.00	3,050,645,734.00	—	38,123,022.00	3,088,768,756.00	
4	司 法 支 出	49,552,473,257.00	48,314,864,995.00	3,440,910.00	92,581,655.00	48,410,887,560.00	
5	考 試 支 出	1,537,494,981.00	1,489,366,237.00	—	8,261,630.00	1,497,627,867.00	
6	監 察 支 出	2,079,791,150.00	2,045,615,151.00	—	5,334,400.00	2,050,949,551.00	
7	民 政 支 出	31,282,470,872.00	29,520,588,908.00	51,773,156.00	233,503,349.00	29,805,865,413.00	
8	警 政 支 出	21,531,777,256.00	20,543,849,646.00	—	679,216,809.00	21,223,066,455.00	
9	外 交 支 出	25,578,610,550.00	19,832,234,431.00	1,865,321,213.00	2,330,518,240.00	24,028,073,884.00	
10	財 務 支 出	32,520,169,742.00	32,257,402,307.00	—	10,628,585.00	32,268,030,892.00	
11	僑 務 支 出	1,163,072,514.00	1,151,468,527.00	—	996,450.00	1,152,464,977.00	
	(2.國 防 支 出)	298,689,032,655.00	287,654,321,246.00	—	9,122,567,060.00	296,776,888,306.00	
12	國 防 支 出	298,689,032,655.00	287,654,321,246.00	—	9,122,567,060.00	296,776,888,306.00	
	(3.教 育 科 學 文 化 支 出)	311,792,074,801.00	300,459,221,034.00	578,425,301.00	3,339,701,373.00	304,377,347,708.00	
13	教 育 支 出	229,296,539,402.00	222,316,349,800.00	369,882,565.00	578,419,322.00	223,264,651,687.00	
14	科 學 支 出	63,328,553,779.00	60,275,882,657.00	65,986,708.00	2,011,367,866.00	62,353,237,231.00	
15	文 化 支 出	19,166,981,620.00	17,866,988,577.00	142,556,028.00	749,914,185.00	18,759,458,790.00	
	(4.經 濟 發 展 支 出)	81,851,882,125.00	79,701,422,308.00	156,694,630.00	784,268,595.00	80,642,385,533.00	
16	農 業 支 出	45,291,252,665.00	44,593,459,775.00	74,693,156.00	214,250,715.00	44,882,403,646.00	

歲出政事別經常門決算審定數總表

單位：新臺幣元

修 正 數			決 算 審 定 數				決算審定數與預算數比較增減
實 現 數	應付數	保 留 數	實 現 數	應 付 數	保 留 數	合 計	
- 322,073,953.00	—	54,038,342.00	1,604,124,704,508.00	2,668,429,067.00	17,466,467,509.00	1,624,259,601,084.00	- 52,407,271,063.00
—	—	—	163,750,357,717.00	1,920,535,279.00	3,425,494,992.00	169,096,387,988.00	- 5,180,864,367.00
—	—	—	1,043,855,027.00	—	13,632,196.00	1,057,487,223.00	- 49,392,728.00
—	—	—	4,500,466,754.00	—	12,698,656.00	4,513,165,410.00	- 165,437,672.00
—	—	—	3,050,645,734.00	—	38,123,022.00	3,088,768,756.00	- 157,140,244.00
—	—	—	48,314,864,995.00	3,440,910.00	92,581,655.00	48,410,887,560.00	- 1,141,585,697.00
—	—	—	1,489,366,237.00	—	8,261,630.00	1,497,627,867.00	- 39,867,114.00
—	—	—	2,045,615,151.00	—	5,334,400.00	2,050,949,551.00	- 28,841,599.00
—	—	—	29,520,588,908.00	51,773,156.00	233,503,349.00	29,805,865,413.00	- 1,476,605,459.00
—	—	—	20,543,849,646.00	—	679,216,809.00	21,223,066,455.00	- 308,710,801.00
—	—	—	19,832,234,431.00	1,865,321,213.00	2,330,518,240.00	24,028,073,884.00	- 1,550,536,666.00
—	—	—	32,257,402,307.00	—	10,628,585.00	32,268,030,892.00	- 252,138,850.00
—	—	—	1,151,468,527.00	—	996,450.00	1,152,464,977.00	- 10,607,537.00
- 54,282,549.00	—	52,708,002.00	287,600,038,697.00	—	9,175,275,062.00	296,775,313,759.00	- 1,913,718,896.00
- 54,282,549.00	—	52,708,002.00	287,600,038,697.00	—	9,175,275,062.00	296,775,313,759.00	- 1,913,718,896.00
- 228,264,740.00	—	1,217,740.00	300,230,956,294.00	578,425,301.00	3,340,919,113.00	304,150,300,708.00	- 7,641,774,093.00
- 226,783,634.00	—	—	222,089,566,166.00	369,882,565.00	578,419,322.00	223,037,868,053.00	- 6,258,671,349.00
- 476,106.00	—	212,740.00	60,275,406,551.00	65,986,708.00	2,011,580,606.00	62,352,973,865.00	- 975,579,914.00
- 1,005,000.00	—	1,005,000.00	17,865,983,577.00	142,556,028.00	750,919,185.00	18,759,458,790.00	- 407,522,830.00
- 5,465,798.00	—	—	79,695,956,510.00	156,694,630.00	784,268,595.00	80,636,919,735.00	- 1,214,962,390.00
- 5,465,798.00	—	—	44,587,993,977.00	74,693,156.00	214,250,715.00	44,876,937,848.00	- 414,314,817.00

拾肆、中華民國 107 年度中央政府總決算

科 款	目 名 稱	預 算 數	決 算				數 計
			實 現 數	應 付 數	保 留 數	合	
17	工 業 支 出	3,720,226,426.00	3,235,317,429.00	57,791,312.00	252,855,224.00	3,545,963,965.00	
18	交 通 支 出	14,297,196,054.00	13,743,308,921.00	22,610,162.00	225,773,293.00	13,991,692,376.00	
19	其 他 經 濟 服 務 支 出	18,543,206,980.00	18,129,336,183.00	1,600,000.00	91,389,363.00	18,222,325,546.00	
	(5.社 會 福 利 支 出)	489,267,797,695.00	485,074,062,142.00	4,847,200.00	619,568,840.00	485,698,478,182.00	
20	社 會 保 險 支 出	352,514,022,414.00	350,317,124,224.00	—	21,914,238.00	350,339,038,462.00	
21	社 會 救 助 支 出	6,460,650,633.00	6,432,311,301.00	—	5,908,698.00	6,438,219,999.00	
22	福 利 服 務 支 出	111,514,909,897.00	110,530,260,374.00	2,725,200.00	93,524,352.00	110,626,509,926.00	
23	國 民 就 業 支 出	1,637,957,311.00	1,492,593,302.00	622,000.00	540,000.00	1,493,755,302.00	
24	醫 療 保 健 支 出	17,140,257,440.00	16,301,772,941.00	1,500,000.00	497,681,552.00	16,800,954,493.00	
	(6.社 區 發 展 及 環 境 保 護 支 出)	3,957,174,044.00	3,644,444,031.00	7,767,928.00	116,498,957.00	3,768,710,916.00	
25	環 境 保 護 支 出	3,957,174,044.00	3,644,444,031.00	7,767,928.00	116,498,957.00	3,768,710,916.00	
	(7.退 休 撫 卹 支 出)	141,354,807,472.00	127,605,530,935.00	158,729.00	4,329,350.00	127,610,019,014.00	
26	退 休 撫 卹 給 付 支 出	141,147,208,000.00	127,407,306,232.00	—	—	127,407,306,232.00	
27	退 休 撫 卹 業 務 支 出	207,599,472.00	198,224,703.00	158,729.00	4,329,350.00	202,712,782.00	
	(8.債 務 支 出)	115,111,817,000.00	100,724,971,596.00	—	—	100,724,971,596.00	
28	債 務 付 息 支 出	114,704,165,000.00	100,440,102,023.00	—	—	100,440,102,023.00	
29	還 本 付 息 事 務 支 出	407,652,000.00	284,869,573.00	—	—	284,869,573.00	
	(9.補 助 及 其 他 支 出)	60,365,034,000.00	55,832,447,452.00	—	—	55,832,447,452.00	
30	專 案 補 助 支 出	31,515,755,000.00	28,861,107,104.00	—	—	28,861,107,104.00	
31	平 衡 預 算 補 助 支 出	23,500,000,000.00	23,447,023,000.00	—	—	23,447,023,000.00	
32	其 他 支 出	3,675,085,000.00	3,524,317,348.00	—	—	3,524,317,348.00	
33	第 二 預 備 金 (註)	1,674,194,000.00	—	—	—	—	

註：本年度第二預備金經常門部分原編列預算數 55 億元，經行政院核准動支 38 億 2,580 萬餘元。

歲出政事別經常門決算審定數總表（續）

單位：新臺幣元

修 正 數			決 算 審 定 數				決 算 審 定 數 與 預 算 數 比 較 增 減
實 現 數	應 付 數	保 留 數	實 現 數	應 付 數	保 留 數	合 計	
—	—	—	3,235,317,429.00	57,791,312.00	252,855,224.00	3,545,963,965.00	- 174,262,461.00
—	—	—	13,743,308,921.00	22,610,162.00	225,773,293.00	13,991,692,376.00	- 305,503,678.00
—	—	—	18,129,336,183.00	1,600,000.00	91,389,363.00	18,222,325,546.00	- 320,881,434.00
- 33,873,648.00	—	—	485,040,188,494.00	4,847,200.00	619,568,840.00	485,664,604,534.00	- 3,603,193,161.00
—	—	—	350,317,124,224.00	—	21,914,238.00	350,339,038,462.00	- 2,174,983,952.00
—	—	—	6,432,311,301.00	—	5,908,698.00	6,438,219,999.00	- 22,430,634.00
- 33,873,648.00	—	—	110,496,386,726.00	2,725,200.00	93,524,352.00	110,592,636,278.00	- 922,273,619.00
—	—	—	1,492,593,302.00	622,000.00	540,000.00	1,493,755,302.00	- 144,202,009.00
—	—	—	16,301,772,941.00	1,500,000.00	497,681,552.00	16,800,954,493.00	- 339,302,947.00
- 112,600.00	—	112,600.00	3,644,331,431.00	7,767,928.00	116,611,557.00	3,768,710,916.00	- 188,463,128.00
- 112,600.00	—	112,600.00	3,644,331,431.00	7,767,928.00	116,611,557.00	3,768,710,916.00	- 188,463,128.00
- 74,618.00	—	—	127,605,456,317.00	158,729.00	4,329,350.00	127,609,944,396.00	- 13,744,863,076.00
- 74,618.00	—	—	127,407,231,614.00	—	—	127,407,231,614.00	- 13,739,976,386.00
—	—	—	198,224,703.00	158,729.00	4,329,350.00	202,712,782.00	- 4,886,690.00
—	—	—	100,724,971,596.00	—	—	100,724,971,596.00	- 14,386,845,404.00
—	—	—	100,440,102,023.00	—	—	100,440,102,023.00	- 14,264,062,977.00
—	—	—	284,869,573.00	—	—	284,869,573.00	- 122,782,427.00
—	—	—	55,832,447,452.00	—	—	55,832,447,452.00	- 4,532,586,548.00
—	—	—	28,861,107,104.00	—	—	28,861,107,104.00	- 2,654,647,896.00
—	—	—	23,447,023,000.00	—	—	23,447,023,000.00	- 52,977,000.00
—	—	—	3,524,317,348.00	—	—	3,524,317,348.00	- 150,767,652.00
—	—	—	—	—	—	—	- 1,674,194,000.00

拾伍、中華民國 107 年度中央政府總決算

科 目		預 算 數	決 算 數			
款 名	稱		實 現 數	應 付 數	保 留 數	合 計
	資 本 門 合 計	290,195,436,853.00	260,642,852,349.00	4,018,721,631.00	20,522,696,963.00	285,184,270,943.00
	(1.一 般 政 務 支 出)	16,516,761,645.00	10,990,888,204.00	766,498,440.00	4,211,729,405.00	15,969,116,049.00
1	國 務 支 出	31,935,049.00	31,929,619.00	—	—	31,929,619.00
2	行 政 支 出	644,103,918.00	535,102,294.00	670,068.00	52,322,363.00	588,094,725.00
3	立 法 支 出	307,009,000.00	259,686,572.00	—	41,338,423.00	301,024,995.00
4	司 法 支 出	3,360,901,743.00	2,518,425,901.00	166,202,828.00	661,741,882.00	3,346,370,611.00
5	考 試 支 出	69,666,019.00	52,141,321.00	—	17,337,030.00	69,478,351.00
6	監 察 支 出	98,074,850.00	67,955,322.00	—	29,937,051.00	97,892,373.00
7	民 政 支 出	7,616,928,128.00	4,247,315,427.00	579,789,963.00	2,584,535,300.00	7,411,640,690.00
8	警 政 支 出	1,552,824,744.00	1,182,992,316.00	5,799,209.00	109,697,137.00	1,298,488,662.00
9	外 交 支 出	760,289,450.00	253,243,458.00	14,036,372.00	489,759,741.00	757,039,571.00
10	財 務 支 出	1,662,484,258.00	1,429,565,688.00	—	225,060,478.00	1,654,626,166.00
11	僑 務 支 出	412,544,486.00	412,530,286.00	—	—	412,530,286.00
	(2.國 防 支 出)	17,232,425,345.00	16,027,939,284.00	—	936,788,771.00	16,964,728,055.00
12	國 防 支 出	17,232,425,345.00	16,027,939,284.00	—	936,788,771.00	16,964,728,055.00
	(3.教 育 科 學 文 化 支 出)	84,237,846,199.00	78,020,785,839.00	417,171,038.00	4,096,342,063.00	82,534,298,940.00
13	教 育 支 出	39,413,227,598.00	37,481,366,900.00	54,385,515.00	688,628,498.00	38,224,380,913.00
14	科 學 支 出	37,867,598,221.00	36,930,729,731.00	8,542,012.00	872,300,449.00	37,811,572,192.00
15	文 化 支 出	6,957,020,380.00	3,608,689,208.00	354,243,511.00	2,535,413,116.00	6,498,345,835.00

歲出政事別資本門決算審定數總表

單位：新臺幣元

修 實 現 數	正 數		決 算 審 定 數				決算審定數與預 算數比較增減
	應 付 數	保 留 數	實 現 數	應 付 數	保 留 數	合 計	
- 1,708,272,635.00	- 10,804,800.00	1,687,113,736.00	258,934,579,714.00	4,007,916,831.00	22,209,810,699.00	285,152,307,244.00	- 5,043,129,609.00
-	-	-	10,990,888,204.00	766,498,440.00	4,211,729,405.00	15,969,116,049.00	- 547,645,596.00
-	-	-	31,929,619.00	-	-	31,929,619.00	- 5,430.00
-	-	-	535,102,294.00	670,068.00	52,322,363.00	588,094,725.00	- 56,009,193.00
-	-	-	259,686,572.00	-	41,338,423.00	301,024,995.00	- 5,984,005.00
-	-	-	2,518,425,901.00	166,202,828.00	661,741,882.00	3,346,370,611.00	- 14,531,132.00
-	-	-	52,141,321.00	-	17,337,030.00	69,478,351.00	- 187,668.00
-	-	-	67,955,322.00	-	29,937,051.00	97,892,373.00	- 182,477.00
-	-	-	4,247,315,427.00	579,789,963.00	2,584,535,300.00	7,411,640,690.00	- 205,287,438.00
-	-	-	1,182,992,316.00	5,799,209.00	109,697,137.00	1,298,488,662.00	- 254,336,082.00
-	-	-	253,243,458.00	14,036,372.00	489,759,741.00	757,039,571.00	- 3,249,879.00
-	-	-	1,429,565,688.00	-	225,060,478.00	1,654,626,166.00	- 7,858,092.00
-	-	-	412,530,286.00	-	-	412,530,286.00	- 14,200.00
-	-	-	16,027,939,284.00	-	936,788,771.00	16,964,728,055.00	- 267,697,290.00
-	-	-	16,027,939,284.00	-	936,788,771.00	16,964,728,055.00	- 267,697,290.00
- 1,384,972,420.00	- 10,804,800.00	1,364,039,687.00	76,635,813,419.00	406,366,238.00	5,460,381,750.00	82,502,561,407.00	- 1,735,284,792.00
- 1,339,688,578.00	-	1,308,034,532.00	36,141,678,322.00	54,385,515.00	1,996,663,030.00	38,192,726,867.00	- 1,220,500,731.00
- 83,487.00	-	-	36,930,646,244.00	8,542,012.00	872,300,449.00	37,811,488,705.00	- 56,109,516.00
- 45,200,355.00	- 10,804,800.00	56,005,155.00	3,563,488,853.00	343,438,711.00	2,591,418,271.00	6,498,345,835.00	- 458,674,545.00

拾伍、中華民國 107 年度中央政府總決算

科 款	目 名 稱	預 算 數	決 算				數 計
			實 現 數	應 付 數	保 留 數	合	
	(4.經濟發展支出)	153,647,554,875.00	139,322,924,485.00	2,330,037,510.00	10,800,601,127.00	152,453,563,122.00	
16	農 業 支 出	47,363,619,335.00	41,256,703,210.00	2,064,640,632.00	3,688,710,084.00	47,010,053,926.00	
17	工 業 支 出	2,936,169,574.00	2,564,920,052.00	72,620,689.00	276,691,774.00	2,914,232,515.00	
18	交 通 支 出	68,880,171,946.00	61,573,480,703.00	189,860,434.00	6,715,827,088.00	68,479,168,225.00	
19	其 他 經 濟 服 務 支 出	34,467,594,020.00	33,927,820,520.00	2,915,755.00	119,372,181.00	34,050,108,456.00	
	(5.社會福利支出)	1,724,639,305.00	1,322,774,086.00	113,880,000.00	241,939,859.00	1,678,593,945.00	
20	社 會 保 險 支 出	238,003,586.00	201,347,115.00	—	35,512,137.00	236,859,252.00	
21	社 會 救 助 支 出	3,949,367.00	3,945,969.00	—	—	3,945,969.00	
22	福 利 服 務 支 出	743,692,103.00	545,184,220.00	113,880,000.00	55,960,102.00	715,024,322.00	
23	國 民 就 業 支 出	84,190,689.00	75,257,884.00	—	6,708,700.00	81,966,584.00	
24	醫 療 保 健 支 出	654,803,560.00	497,038,898.00	—	143,758,920.00	640,797,818.00	
	(6.社區發展及環境保護支出)	14,358,947,956.00	13,634,445,951.00	391,134,643.00	209,204,738.00	14,234,785,332.00	
25	環 境 保 護 支 出	14,358,947,956.00	13,634,445,951.00	391,134,643.00	209,204,738.00	14,234,785,332.00	
	(7.退休撫卹支出)	39,806,528.00	13,715,500.00	—	26,091,000.00	39,806,500.00	
27	退 休 撫 卹 業 務 支 出	39,806,528.00	13,715,500.00	—	26,091,000.00	39,806,500.00	
	(9.補助及其他支出)	2,437,455,000.00	1,309,379,000.00	—	—	1,309,379,000.00	
32	其 他 支 出	1,309,379,000.00	1,309,379,000.00	—	—	1,309,379,000.00	
33	第 二 預 備 金 (註)	1,128,076,000.00	—	—	—	—	

註：本年度第二預備金資本門部分原編列預算數 19 億元，經行政院核准動支 7 億 7,192 萬餘元。

歲出政事別資本門決算審定數總表（續）

單位：新臺幣元

修 正 數			決 算 審 定 數				決算審定數與預算數比較增減
實 現 數	應付數	保 留 數	實 現 數	應 付 數	保 留 數	合 計	
- 289,611,215.00	—	289,385,049.00	139,033,313,270.00	2,330,037,510.00	11,089,986,176.00	152,453,336,956.00	- 1,194,217,919.00
- 226,166.00	—	—	41,256,477,044.00	2,064,640,632.00	3,688,710,084.00	47,009,827,760.00	- 353,791,575.00
—	—	—	2,564,920,052.00	72,620,689.00	276,691,774.00	2,914,232,515.00	- 21,937,059.00
- 289,385,049.00	—	289,385,049.00	61,284,095,654.00	189,860,434.00	7,005,212,137.00	68,479,168,225.00	- 401,003,721.00
—	—	—	33,927,820,520.00	2,915,755.00	119,372,181.00	34,050,108,456.00	- 417,485,564.00
—	—	—	1,322,774,086.00	113,880,000.00	241,939,859.00	1,678,593,945.00	- 46,045,360.00
—	—	—	201,347,115.00	—	35,512,137.00	236,859,252.00	- 1,144,334.00
—	—	—	3,945,969.00	—	—	3,945,969.00	- 3,398.00
—	—	—	545,184,220.00	113,880,000.00	55,960,102.00	715,024,322.00	- 28,667,781.00
—	—	—	75,257,884.00	—	6,708,700.00	81,966,584.00	- 2,224,105.00
—	—	—	497,038,898.00	—	143,758,920.00	640,797,818.00	- 14,005,742.00
- 33,689,000.00	—	33,689,000.00	13,600,756,951.00	391,134,643.00	242,893,738.00	14,234,785,332.00	- 124,162,624.00
- 33,689,000.00	—	33,689,000.00	13,600,756,951.00	391,134,643.00	242,893,738.00	14,234,785,332.00	- 124,162,624.00
—	—	—	13,715,500.00	—	26,091,000.00	39,806,500.00	- 28.00
—	—	—	13,715,500.00	—	26,091,000.00	39,806,500.00	- 28.00
—	—	—	1,309,379,000.00	—	—	1,309,379,000.00	- 1,128,076,000.00
—	—	—	1,309,379,000.00	—	—	1,309,379,000.00	—
—	—	—	—	—	—	—	- 1,128,076,000.00

拾陸、中華民國 107 年度中央政府總決算

經常
資本 門併計

年度別	科目名稱	以前年度	算			
		轉入數	減免數	實現數	調整數	未結清數
		應付數	應付數	應付數	應付數	應付數
		保留數	保留數	保留數	保留數	保留數
	總計	98,168,443,456.00	5,431,091,986.00	61,114,554,525.00	—	31,622,796,945.00
	合計	14,274,928,298.00 83,893,515,158.00	1,218,434,321.00 4,212,657,665.00	9,723,006,061.00 51,391,548,464.00	1,074,997,409.00 - 1,074,997,409.00	4,408,485,325.00 27,214,311,620.00
94-106	國 務 支 出	53,602,126.00 18,695,721.00	— —	— 11,600,656.00	— —	53,602,126.00 7,095,065.00
105-106	行 政 支 出	1,741,000.00 62,950,989.00	774,266.00 901,666.00	966,734.00 62,049,323.00	— —	— —
104-106	立 法 支 出	— 69,014,320.00	— 2,834,855.00	— 41,436,238.00	— —	— 24,743,227.00
102-106	司 法 支 出	211,420,573.00 614,693,272.00	399,003.00 91,424,775.00	151,855,583.00 455,349,285.00	2,755,161.00 - 2,755,161.00	61,921,148.00 65,164,051.00
95-106	考 試 支 出	636,000.00 33,855,316.00	— 275,312.00	— 26,039,895.00	— —	636,000.00 7,540,109.00
103-106	監 察 支 出	— 99,288,826.00	— 25,572.00	— 62,193,864.00	— —	— 37,069,390.00
103-106	民 政 支 出	161,401,128.00 1,318,355,100.00	2,309,178.00 44,654,946.00	150,375,196.00 1,012,373,700.00	155,706,345.00 - 155,706,345.00	164,423,099.00 105,620,109.00
102-106	外 交 支 出	1,545,289,898.00 2,700,532,883.00	111,059,719.00 502,392,385.00	1,255,519,463.00 1,302,773,760.00	164,836,756.00 - 164,836,756.00	343,547,472.00 730,529,982.00
87-106	財 務 支 出	4,254,929.00 1,778,429,970.00	— 92,354,096.00	3,010,949.00 43,489,874.00	— —	1,243,980.00 1,642,586,000.00
106	邊 政 支 出	— 2,328,892.00	— 2,000.00	— 2,326,892.00	— —	— —
97-106	國 防 支 出	— 7,029,139,623.00	— 383,989,839.00	— 4,888,801,171.00	— —	— 1,756,348,613.00
103-106	教 育 支 出	162,263,896.00 2,718,626,223.00	6,172,117.00 53,734,753.00	153,995,201.00 2,211,813,229.00	280,335,850.00 - 280,335,850.00	282,432,428.00 172,742,391.00

以前年度歲出政事別轉入數決算審定表

單位：新臺幣元

修 正 數				決 算 審 定 數			
減 免 數	實 現 數	調 整 數	未 結 清 數	減 免 數	實 現 數	調 整 數	未 結 清 數
應 付 數	應 付 數	應 付 數	應 付 數	應 付 數	應 付 數	應 付 數	應 付 數
保 留 數	保 留 數	保 留 數	保 留 數	保 留 數	保 留 數	保 留 數	保 留 數
—	—	—	—	5,431,091,986.00	61,114,554,525.00	—	31,622,796,945.00
—	—	—	—	1,218,434,321.00	9,723,006,061.00	1,074,997,409.00	4,408,485,325.00
—	—	—	—	4,212,657,665.00	51,391,548,464.00	- 1,074,997,409.00	27,214,311,620.00
—	—	—	—	—	—	—	53,602,126.00
—	—	—	—	—	11,600,656.00	—	7,095,065.00
—	—	—	—	774,266.00	966,734.00	—	—
—	—	—	—	901,666.00	62,049,323.00	—	—
—	—	—	—	—	—	—	—
—	—	—	—	2,834,855.00	41,436,238.00	—	24,743,227.00
—	—	—	—	399,003.00	151,855,583.00	2,755,161.00	61,921,148.00
—	—	—	—	91,424,775.00	455,349,285.00	- 2,755,161.00	65,164,051.00
—	—	—	—	—	—	—	636,000.00
—	—	—	—	275,312.00	26,039,895.00	—	7,540,109.00
—	—	—	—	—	—	—	—
—	—	—	—	25,572.00	62,193,864.00	—	37,069,390.00
—	—	—	—	2,309,178.00	150,375,196.00	155,706,345.00	164,423,099.00
—	—	—	—	44,654,946.00	1,012,373,700.00	- 155,706,345.00	105,620,109.00
—	—	—	—	111,059,719.00	1,255,519,463.00	164,836,756.00	343,547,472.00
—	—	—	—	502,392,385.00	1,302,773,760.00	- 164,836,756.00	730,529,982.00
—	—	—	—	—	3,010,949.00	—	1,243,980.00
—	—	—	—	92,354,096.00	43,489,874.00	—	1,642,586,000.00
—	—	—	—	—	—	—	—
—	—	—	—	2,000.00	2,326,892.00	—	—
—	—	—	—	—	—	—	—
—	—	—	—	383,989,839.00	4,888,801,171.00	—	1,756,348,613.00
—	—	—	—	6,172,117.00	153,995,201.00	280,335,850.00	282,432,428.00
—	—	—	—	53,734,753.00	2,211,813,229.00	- 280,335,850.00	172,742,391.00

拾陸、中華民國 107 年度中央政府總決算

經常門併計
資本

年度別	科目名稱	以前年度決算				
		轉入數	減免數	實現數	調整數	未結清數
		應付數	應付數	應付數	應付數	應付數
		保留數	保留數	保留數	保留數	保留數
103-106	科學支出	43,786,779.00	564,775.00	43,222,004.00	—	—
		4,314,033,418.00	114,507,083.00	2,410,061,150.00	—	1,789,465,185.00
102-106	文化支出	6,829,538,912.00	749,929,758.00	3,369,033,157.00	184,924,251.00	2,895,500,248.00
		5,989,591,497.00	138,707,357.00	3,854,211,760.00	- 184,924,251.00	1,811,748,129.00
102-106	農業支出	2,994,196,643.00	248,480,930.00	2,553,392,734.00	283,032,297.00	475,355,276.00
		5,664,345,369.00	299,788,538.00	4,641,789,998.00	- 283,032,297.00	439,734,536.00
103-106	工業支出	254,476,438.00	1,364,344.00	253,112,094.00	4,641,128.00	4,641,128.00
		417,060,282.00	8,470,472.00	312,706,062.00	- 4,641,128.00	91,242,620.00
101-106	交通支出	1,426,071,148.00	55,593,703.00	1,244,206,726.00	- 7,740,713.00	118,530,006.00
		48,346,429,059.00	2,394,767,464.00	28,537,228,996.00	7,740,713.00	17,422,173,312.00
100-106	其他經濟服務支出	35,326.00	—	35,326.00	—	—
		1,570,411,533.00	3,286,810.00	621,790,244.00	—	945,334,479.00
104-106	社會保險支出	5,151.00	—	5,151.00	—	—
		272,598,359.00	1,268,389.00	215,818,096.00	—	55,511,874.00
106	社會救助支出	—	—	—	—	—
		10,176,491.00	1,047,039.00	9,129,452.00	—	—
104-106	福利服務支出	42,814,914.00	30,023.00	42,784,891.00	—	—
		184,513,886.00	5,199,555.00	169,943,031.00	—	9,371,300.00
104-106	國民就業支出	8,013,311.00	688,338.00	7,324,973.00	—	—
		11,898,000.00	48,000.00	11,850,000.00	—	—
102-106	醫療保健支出	1,813,632.00	6,066.00	1,807,566.00	—	—
		262,405,242.00	43,358,792.00	186,693,758.00	—	32,352,692.00
104-106	環境保護支出	533,566,494.00	41,062,101.00	492,358,313.00	6,506,334.00	6,652,414.00
		399,627,318.00	29,528,891.00	295,653,537.00	- 6,506,334.00	67,938,556.00
106	退休撫卹業務支出	—	—	—	—	—
		4,513,569.00	89,076.00	4,424,493.00	—	—

以前年度歲出政事別轉入數決算審定表 (續)

單位：新臺幣元

修	正			決	算			審	定		
減 免 數	實 現 數	調 整 數	未 結 清 數	減 免 數	實 現 數	調 整 數	未 結 清 數	減 免 數	實 現 數	調 整 數	未 結 清 數
應 付 數	應 付 數	應 付 數	應 付 數	應 付 數	應 付 數	應 付 數	應 付 數	應 付 數	應 付 數	應 付 數	應 付 數
保 留 數	保 留 數	保 留 數	保 留 數	保 留 數	保 留 數	保 留 數	保 留 數	保 留 數	保 留 數	保 留 數	保 留 數
—	—	—	—	564,775.00	43,222,004.00	—	—	—	—	—	—
—	—	—	—	114,507,083.00	2,410,061,150.00	—	—	—	—	—	1,789,465,185.00
—	—	—	—	749,929,758.00	3,369,033,157.00	184,924,251.00	2,895,500,248.00	—	—	—	—
—	—	—	—	138,707,357.00	3,854,211,760.00	- 184,924,251.00	1,811,748,129.00	—	—	—	—
—	—	—	—	248,480,930.00	2,553,392,734.00	283,032,297.00	475,355,276.00	—	—	—	—
—	—	—	—	299,788,538.00	4,641,789,998.00	- 283,032,297.00	439,734,536.00	—	—	—	—
—	—	—	—	1,364,344.00	253,112,094.00	4,641,128.00	4,641,128.00	—	—	—	—
—	—	—	—	8,470,472.00	312,706,062.00	- 4,641,128.00	91,242,620.00	—	—	—	—
—	—	—	—	55,593,703.00	1,244,206,726.00	- 7,740,713.00	118,530,006.00	—	—	—	—
—	—	—	—	2,394,767,464.00	28,537,228,996.00	7,740,713.00	17,422,173,312.00	—	—	—	—
—	—	—	—	—	35,326.00	—	—	—	—	—	—
—	—	—	—	3,286,810.00	621,790,244.00	—	945,334,479.00	—	—	—	—
—	—	—	—	—	5,151.00	—	—	—	—	—	—
—	—	—	—	1,268,389.00	215,818,096.00	—	55,511,874.00	—	—	—	—
—	—	—	—	—	—	—	—	—	—	—	—
—	—	—	—	1,047,039.00	9,129,452.00	—	—	—	—	—	—
—	—	—	—	30,023.00	42,784,891.00	—	—	—	—	—	—
—	—	—	—	5,199,555.00	169,943,031.00	—	9,371,300.00	—	—	—	—
—	—	—	—	688,338.00	7,324,973.00	—	—	—	—	—	—
—	—	—	—	48,000.00	11,850,000.00	—	—	—	—	—	—
—	—	—	—	6,066.00	1,807,566.00	—	—	—	—	—	—
—	—	—	—	43,358,792.00	186,693,758.00	—	32,352,692.00	—	—	—	—
—	—	—	—	41,062,101.00	492,358,313.00	6,506,334.00	6,652,414.00	—	—	—	—
—	—	—	—	29,528,891.00	295,653,537.00	- 6,506,334.00	67,938,556.00	—	—	—	—
—	—	—	—	—	—	—	—	—	—	—	—
—	—	—	—	89,076.00	4,424,493.00	—	—	—	—	—	—

拾柒、中華民國 107 年度中央政府總決算

經常
資本
門併計

年度別	科目名稱	以前年度	算			
		轉入數	減免數	實現數	調整數	未結清數
		應付數	應付數	應付數	應付數	應付數
		保留數	保留數	保留數	保留數	保留數
	總計	98,168,443,456.00	5,431,091,986.00	61,114,554,525.00	—	31,622,796,945.00
	合計	14,274,928,298.00 83,893,515,158.00	1,218,434,321.00 4,212,657,665.00	9,723,006,061.00 51,391,548,464.00	1,074,997,409.00 - 1,074,997,409.00	4,408,485,325.00 27,214,311,620.00
94-106	總統府主管	53,602,126.00 1,378,547,226.00	— 10,742,381.00	— 1,161,130,574.00	— —	53,602,126.00 206,674,271.00
102-106	行政院主管	510,764,136.00 1,045,747,099.00	51,777,807.00 46,657,250.00	403,059,864.00 738,337,349.00	103,442,950.00 - 103,442,950.00	159,369,415.00 157,309,550.00
104-106	立法院主管	— 69,014,320.00	— 2,834,855.00	— 41,436,238.00	— —	— 24,743,227.00
102-106	司法院主管	109,749,683.00 293,973,687.00	— 73,507,769.00	109,749,683.00 170,728,728.00	— —	— 49,737,190.00
95-106	考試院主管	636,000.00 36,681,816.00	— 275,312.00	— 28,866,395.00	— —	636,000.00 7,540,109.00
103-106	監察院主管	— 99,288,826.00	— 25,572.00	— 62,193,864.00	— —	— 37,069,390.00
102-106	內政部主管	1,630,213,054.00 1,623,406,068.00	63,584,994.00 155,294,677.00	1,542,063,969.00 1,102,737,535.00	39,657,807.00 - 39,657,807.00	64,221,898.00 325,716,049.00
102-106	外交部主管	1,545,289,898.00 2,700,532,883.00	111,059,719.00 502,392,385.00	1,255,519,463.00 1,302,773,760.00	164,836,756.00 - 164,836,756.00	343,547,472.00 730,529,982.00
97-106	國防部主管	— 7,529,962,667.00	— 383,989,839.00	— 4,990,182,124.00	— —	— 2,155,790,704.00
95-106	財政部主管	4,254,929.00 258,712,970.00	— 92,354,096.00	3,010,949.00 43,489,874.00	— —	1,243,980.00 122,869,000.00
102-106	教育部主管	4,809,188,354.00 5,044,103,175.00	690,553,484.00 91,492,367.00	2,237,447,101.00 3,119,802,983.00	256,681,639.00 - 256,681,639.00	2,137,869,408.00 1,576,126,186.00

以前年度歲出機關別轉入數決算審定表

單位：新臺幣元

修 正 數				決 算 審 定 數			
減 免 數	實 現 數	調 整 數	未 結 清 數	減 免 數	實 現 數	調 整 數	未 結 清 數
應 付 數	應 付 數	應 付 數	應 付 數	應 付 數	應 付 數	應 付 數	應 付 數
保 留 數	保 留 數	保 留 數	保 留 數	保 留 數	保 留 數	保 留 數	保 留 數
—	—	—	—	5,431,091,986.00	61,114,554,525.00	—	31,622,796,945.00
—	—	—	—	1,218,434,321.00	9,723,006,061.00	1,074,997,409.00	4,408,485,325.00
—	—	—	—	4,212,657,665.00	51,391,548,464.00	- 1,074,997,409.00	27,214,311,620.00
—	—	—	—	—	—	—	53,602,126.00
—	—	—	—	10,742,381.00	1,161,130,574.00	—	206,674,271.00
—	—	—	—	51,777,807.00	403,059,864.00	103,442,950.00	159,369,415.00
—	—	—	—	46,657,250.00	738,337,349.00	- 103,442,950.00	157,309,550.00
—	—	—	—	—	—	—	—
—	—	—	—	2,834,855.00	41,436,238.00	—	24,743,227.00
—	—	—	—	—	109,749,683.00	—	—
—	—	—	—	73,507,769.00	170,728,728.00	—	49,737,190.00
—	—	—	—	—	—	—	636,000.00
—	—	—	—	275,312.00	28,866,395.00	—	7,540,109.00
—	—	—	—	—	—	—	—
—	—	—	—	25,572.00	62,193,864.00	—	37,069,390.00
—	—	—	—	63,584,994.00	1,542,063,969.00	39,657,807.00	64,221,898.00
—	—	—	—	155,294,677.00	1,102,737,535.00	- 39,657,807.00	325,716,049.00
—	—	—	—	111,059,719.00	1,255,519,463.00	164,836,756.00	343,547,472.00
—	—	—	—	502,392,385.00	1,302,773,760.00	- 164,836,756.00	730,529,982.00
—	—	—	—	—	—	—	—
—	—	—	—	383,989,839.00	4,990,182,124.00	—	2,155,790,704.00
—	—	—	—	—	3,010,949.00	—	1,243,980.00
—	—	—	—	92,354,096.00	43,489,874.00	—	122,869,000.00
—	—	—	—	690,553,484.00	2,237,447,101.00	256,681,639.00	2,137,869,408.00
—	—	—	—	91,492,367.00	3,119,802,983.00	- 256,681,639.00	1,576,126,186.00

拾柒、中華民國 107 年度中央政府總決算

經常門併計
資本

年度別	科目名稱	以前年度	算			
		轉入數	減免數	實現數	調整數	未結清數
		應付數	應付數	應付數	應付數	應付數
		保留數	保留數	保留數	保留數	保留數
103-106	法務部主管	101,670,890.00 346,506,084.00	399,003.00 18,052,152.00	42,105,900.00 310,271,910.00	2,755,161.00 - 2,755,161.00	61,921,148.00 15,426,861.00
87-106	經濟部主管	1,997,015,736.00 3,743,263,550.00	243,323,510.00 77,548,468.00	1,593,152,736.00 925,050,043.00	176,292,980.00 - 176,292,980.00	336,832,470.00 2,564,372,059.00
101-106	交通部主管	574,682,694.00 48,516,280,511.00	32,035,770.00 2,373,377,048.00	440,342,215.00 28,681,483,592.00	— —	102,304,709.00 17,461,419,871.00
104-106	勞動部主管	16,649,661.00 257,048,652.00	688,338.00 48,000.00	15,961,323.00 257,000,652.00	— —	— —
106	僑務委員會主管	— 326,000.00	— 4,038.00	— 321,962.00	— —	— —
105-106	原子能委員會主管	16,470,064.00 99,522,415.00	110,271.00 3,568,240.00	16,359,793.00 13,443,687.00	— —	— 82,510,488.00
103-106	農業委員會主管	939,627,152.00 4,474,197,619.00	4,899,704.00 104,997,784.00	903,395,960.00 3,925,285,193.00	63,981,925.00 - 63,981,925.00	95,313,413.00 379,932,717.00
102-106	衛生福利部主管	1,813,632.00 568,115,094.00	6,066.00 52,978,050.00	1,807,566.00 376,892,442.00	— —	— 138,244,602.00
104-106	環境保護署主管	186,122,966.00 327,321,602.00	3,579,937.00 29,519,201.00	182,543,029.00 242,223,886.00	6,506,334.00 - 6,506,334.00	6,506,334.00 49,072,181.00
102-106	文化部主管	1,730,225,452.00 3,159,334,668.00	16,385,695.00 66,905,585.00	932,596,347.00 2,705,895,370.00	105,135,512.00 - 105,135,512.00	886,378,922.00 281,398,201.00
103-106	海岸巡防署主管	12,768,156.00 677,283,695.00	— 29,784,672.00	9,736,471.00 485,575,146.00	155,706,345.00 - 155,706,345.00	158,738,030.00 6,217,532.00
105-106	科技部主管	— 1,528,110,166.00	— 93,303,309.00	— 602,566,707.00	— —	— 832,240,150.00
104-106	國軍退除役官兵輔導委員會主管	34,183,715.00 116,234,365.00	30,023.00 3,004,615.00	34,153,692.00 103,858,450.00	— —	— 9,371,300.00

以前年度歲出機關別轉入數決算審定表（續）

單位：新臺幣元								
修 正 數				決 算 審 定 數				
減 免 數	實 現 數	調 整 數	未 結 清 數	減 免 數	實 現 數	調 整 數	未 結 清 數	
應 付 數	應 付 數	應 付 數	應 付 數	應 付 數	應 付 數	應 付 數	應 付 數	應 付 數
保 留 數	保 留 數	保 留 數	保 留 數	保 留 數	保 留 數	保 留 數	保 留 數	保 留 數
—	—	—	—	399,003.00	42,105,900.00	2,755,161.00	61,921,148.00	
—	—	—	—	18,052,152.00	310,271,910.00	- 2,755,161.00	15,426,861.00	
—	—	—	—	243,323,510.00	1,593,152,736.00	176,292,980.00	336,832,470.00	
—	—	—	—	77,548,468.00	925,050,043.00	- 176,292,980.00	2,564,372,059.00	
—	—	—	—	32,035,770.00	440,342,215.00	—	102,304,709.00	
—	—	—	—	2,373,377,048.00	28,681,483,592.00	—	17,461,419,871.00	
—	—	—	—	688,338.00	15,961,323.00	—	—	—
—	—	—	—	48,000.00	257,000,652.00	—	—	—
—	—	—	—	—	—	—	—	—
—	—	—	—	4,038.00	321,962.00	—	—	—
—	—	—	—	110,271.00	16,359,793.00	—	—	—
—	—	—	—	3,568,240.00	13,443,687.00	—	82,510,488.00	
—	—	—	—	4,899,704.00	903,395,960.00	63,981,925.00	95,313,413.00	
—	—	—	—	104,997,784.00	3,925,285,193.00	- 63,981,925.00	379,932,717.00	
—	—	—	—	6,066.00	1,807,566.00	—	—	—
—	—	—	—	52,978,050.00	376,892,442.00	—	138,244,602.00	
—	—	—	—	3,579,937.00	182,543,029.00	6,506,334.00	6,506,334.00	
—	—	—	—	29,519,201.00	242,223,886.00	- 6,506,334.00	49,072,181.00	
—	—	—	—	16,385,695.00	932,596,347.00	105,135,512.00	886,378,922.00	
—	—	—	—	66,905,585.00	2,705,895,370.00	- 105,135,512.00	281,398,201.00	
—	—	—	—	—	9,736,471.00	155,706,345.00	158,738,030.00	
—	—	—	—	29,784,672.00	485,575,146.00	- 155,706,345.00	6,217,532.00	
—	—	—	—	—	—	—	—	—
—	—	—	—	93,303,309.00	602,566,707.00	—	832,240,150.00	
—	—	—	—	30,023.00	34,153,692.00	—	—	—
—	—	—	—	3,004,615.00	103,858,450.00	—	9,371,300.00	

拾捌、中華民國 107 年度中央政府

科 目				修 正 內 容	修		
					實 現 數		應 收
款	項	目	名 稱		增	減	增
2	64	2	總 計		187,640,895.00	2,405,332.00	2,418,202,866.90
			罰 款 及 賠 償 收 入		51,724,088.00	2,405,332.00	22,319,810.00
			營 建 署 及 所 屬		16,810,000.00	—	—
			賠 償 收 入	增列原列於應付代收款及存入保證金之沒入廠商違約保固保證金。	16,810,000.00	—	—
			國 防 部 所 屬		74,088.00	—	—
			賠 償 收 入	增列誤列於 108 年度之違約罰款賠償收入。	74,088.00	—	—
			公 路 總 局 及 所 屬		—	—	21,319,810.00
			罰 金 罰 鍰 及 怠 金	增列已送達尚未收繳之違反公路法、交通違規等應收罰鍰。	—	—	21,319,810.00
			海洋巡防總局(海巡署及所屬)		34,840,000.00	—	—
			賠 償 收 入	增列原列於存入保證金之沒入廠商違約保固保證金。	34,840,000.00	—	—
209	1	不 當 黨 產 處 理 委 員 會		—	2,405,332.00	1,000,000.00	
罰 金 罰 鍰 及 怠 金		減列尚未確定之罰鍰收入轉列預收款；增列應收罰鍰收入。	—	2,405,332.00	1,000,000.00		
3	113	2	規 費 收 入		—	—	104,547,954.00
交 通 部				—	—	104,547,954.00	
使 用 規 費 收 入			增列應收汽車燃料使用費收入。	—	—	104,547,954.00	

總決算歲入決算修正數明細表

單位：新臺幣元

正 數					應繳回國庫數	備 註
數	保	留	數	合		
減	增	減	增	減		
153,360.00	—	—	2,605,843,761.90	2,558,692.00	2,605,843,761.90	
—	—	—	74,043,898.00	2,405,332.00	74,043,898.00	
—	—	—	16,810,000.00	—	16,810,000.00	
—	—	—	16,810,000.00	—	16,810,000.00	
—	—	—	74,088.00	—	74,088.00	
—	—	—	74,088.00	—	74,088.00	
—	—	—	21,319,810.00	—	21,319,810.00	
—	—	—	21,319,810.00	—	21,319,810.00	屬應收性質，尚待下年度繼續處理。
—	—	—	34,840,000.00	—	34,840,000.00	
—	—	—	34,840,000.00	—	34,840,000.00	
—	—	—	1,000,000.00	2,405,332.00	1,000,000.00	
—	—	—	1,000,000.00	2,405,332.00	1,000,000.00	屬應收性質，尚待下年度繼續處理；另國庫退還數 2,405,332 元。
—	—	—	104,547,954.00	—	104,547,954.00	
—	—	—	104,547,954.00	—	104,547,954.00	
—	—	—	104,547,954.00	—	104,547,954.00	屬應收性質，尚待下年度繼續處理。

拾捌、中華民國 107 年度中央政府

科 目				修 正 內 容	修		
					實 現 數		應 收
款	項	目	名 稱		增	減	增
4			財 產 收 入	135,916,807.00	—	—	
	88		國 防 部 所 屬	135,916,807.00	—	—	
		1	財 產 孳 息	增列誤列於 108 年度之存款利息收入。	135,916,807.00	—	
5			營 業 盈 餘 及 事 業 收 入	—	—	1,209,413,015.90	
	1		行 政 院	—	—	10,865,375.30	
		1	營 業 基 金 盈 餘 繳 庫	增列應收中央銀行繳庫股息紅利。	—	10,865,375.30	
	5		財 政 部	—	—	868,269.60	
		1	營 業 基 金 盈 餘 繳 庫	增列應收臺灣菸酒股份有限公司繳庫股息紅利。	—	868,269.60	
	7		經 濟 部	—	—	1,197,679,371.00	
		1	營 業 基 金 盈 餘 繳 庫	增列應收台灣中油股份有限公司繳庫股息紅利。	—	1,197,679,371.00	
	8		交 通 部	—	—	—	
		1	營 業 基 金 盈 餘 繳 庫	減列應收中華郵政股份有限公司繳庫股息紅利。	—	—	
7			其 他 收 入	—	—	1,081,922,087.00	
	86		國 防 部 所 屬	—	—	1,081,922,087.00	
		2	雜 項 收 入	增列應收採購案件退匯餘款；增列應收以前年度溢支加給；增列應收以前年度待司法釐清債權債務之行政事務費。	—	1,081,922,087.00	

總決算歲入決算修正數明細表（續）

單位：新臺幣元

正 數					應 繳 回 國 庫 數	備 註
數	保 留 數		合 計			
減	增	減	增	減		
—	—	—	135,916,807.00	—	135,916,807.00	
—	—	—	135,916,807.00	—	135,916,807.00	
—	—	—	135,916,807.00	—	135,916,807.00	
153,360.00	—	—	1,209,413,015.90	153,360.00	1,209,413,015.90	
—	—	—	10,865,375.30	—	10,865,375.30	
—	—	—	10,865,375.30	—	10,865,375.30	屬應收性質，尚待下年度繼續處理。
—	—	—	868,269.60	—	868,269.60	
—	—	—	868,269.60	—	868,269.60	屬應收性質，尚待下年度繼續處理。
—	—	—	1,197,679,371.00	—	1,197,679,371.00	
—	—	—	1,197,679,371.00	—	1,197,679,371.00	屬應收性質，尚待下年度繼續處理。
153,360.00	—	—	—	153,360.00	—	
153,360.00	—	—	—	153,360.00	—	減列應收數 153,360 元，國庫尚未收繳，爰無應退還數。
—	—	—	1,081,922,087.00	—	1,081,922,087.00	
—	—	—	1,081,922,087.00	—	1,081,922,087.00	
—	—	—	1,081,922,087.00	—	1,081,922,087.00	屬應收性質，尚待下年度繼續處理。

拾玖、中華民國 107 年度中央政府

科 目				修 正 內 容	修 實 現 數 應 付		
款	項	目	名 稱		增	減	增
2		10	總 計		—	2,030,346,588.00	—
			行 政 院 主 管		—	12,898,923.00	—
			客 家 委 員 會 及 所 屬		—	12,898,923.00	—
			文 化 支 出		—	12,898,923.00	—
7		3	客 家 文 化 產 業 發 展	補助地方政府經費，尚未支用即逕列實現數，及未達可認列應付未付之條件，即逕列應付數。	—	12,898,923.00	—
			內 政 部 主 管		—	323,074,049.00	—
			營 建 署 及 所 屬		—	323,074,049.00	—
			交 通 支 出		—	289,385,049.00	—
		9	道 路 建 設 及 養 護	補助地方政府經費，尚未支用即逕列實現數。	—	289,385,049.00	—
			環 境 保 護 支 出		—	33,689,000.00	—
			下 水 道 管 理 業 務	補助地方政府經費，尚未支用即逕列實現數。	—	33,689,000.00	—
			國 防 部 主 管		—	54,607,889.00	—
9	1		國 防 部		—	3,918,300.00	—
			國 防 支 出		—	3,918,300.00	—
			一 般 行 政	誤餐費支領未依修訂後規定結報，尚待補正。	—	1,749,000.00	—
			國 防 政 策 規 劃 與 督 導	誤餐費支領未依修訂後規定結報，尚待補正。	—	2,169,300.00	—
	2		國 防 部 所 屬		—	50,689,589.00	—
			國 防 支 出		—	50,364,249.00	—
			軍 事 行 政	誤餐費支領未依修訂後規定結報，尚待補正；減列尚待司法釐清債權債務關係之財務違失經費。	—	17,590,309.00	—

總決算歲出決算修正數明細表

單位：新臺幣元

正					應 繳 回 國 庫 數		備 註
數	保 留	數	合 計	數	剔 除 數	減 列 數	
減	增	減	增	減			
10,804,800.00	1,741,152,078.00	—	1,741,152,078.00	2,041,151,388.00	—	299,999,310.00	
10,804,800.00	23,703,723.00	—	23,703,723.00	23,703,723.00	—	—	
10,804,800.00	23,703,723.00	—	23,703,723.00	23,703,723.00	—	—	
10,804,800.00	23,703,723.00	—	23,703,723.00	23,703,723.00	—	—	
10,804,800.00	23,703,723.00	—	23,703,723.00	23,703,723.00	—	—	
—	323,074,049.00	—	323,074,049.00	323,074,049.00	—	—	
—	323,074,049.00	—	323,074,049.00	323,074,049.00	—	—	
—	289,385,049.00	—	289,385,049.00	289,385,049.00	—	—	
—	289,385,049.00	—	289,385,049.00	289,385,049.00	—	—	
—	33,689,000.00	—	33,689,000.00	33,689,000.00	—	—	
—	33,689,000.00	—	33,689,000.00	33,689,000.00	—	—	
—	53,033,342.00	—	53,033,342.00	54,607,889.00	—	1,574,547.00	
—	3,918,300.00	—	3,918,300.00	3,918,300.00	—	—	
—	3,918,300.00	—	3,918,300.00	3,918,300.00	—	—	
—	1,749,000.00	—	1,749,000.00	1,749,000.00	—	—	
—	2,169,300.00	—	2,169,300.00	2,169,300.00	—	—	
—	49,115,042.00	—	49,115,042.00	50,689,589.00	—	1,574,547.00	
—	48,789,702.00	—	48,789,702.00	50,364,249.00	—	1,574,547.00	
—	16,234,295.00	—	16,234,295.00	17,590,309.00	—	1,356,014.00	

拾玖、中華民國 107 年度中央政府

科 目				修 正 內 容	修 實 現 數 應 付		
款	項	目	名 稱		增	減	增
9	2	3	教 育 訓 練 業 務	誤餐費支領未依修訂後規定結報，尚待補正。	—	12,373,839.00	—
		4	後 勤 及 通 資 業 務	誤餐費支領未依修訂後規定結報，尚待補正。	—	16,390,407.00	—
		5	一 般 裝 備	誤餐費支領未依修訂後規定結報，尚待補正。	—	2,980,660.00	—
		6	軍 事 人 員	誤餐費支領未依修訂後規定結報，尚待補正；溢支各項加給。	—	543,874.00	—
		10	國 防 支 出（機密計畫）	密不錄由。	—	485,160.00	—
			科 學 支 出		—	212,740.00	—
		11	一 般 科 學 研 究	誤餐費支領未依修訂後規定結報，尚待補正。	—	212,740.00	—
			環 境 保 護 支 出		—	112,600.00	—
		13	環 保 業 務	誤餐費支領未依修訂後規定結報，尚待補正。	—	112,600.00	—
			教 育 部 主 管		—	1,580,755,077.00	—
		1	教 育 部		—	546,116,483.00	—
			教 育 支 出		—	531,833,618.00	—
		1	一 般 行 政	補（捐）助、委辦經費賸餘款。	—	2,513,399.00	—
		2	高 等 教 育	補（捐）助、委辦經費賸餘款；收回對部分國立大學之投資；對部分國立大學之投資，尚未辦理核銷程序即逕列實現數。	—	260,519,831.00	—
		3	中 等 教 育	補（捐）助、委辦經費賸餘款；補助計畫經費、對部分國立大學之投資，尚未辦理核銷程序即逕列實現數。	—	56,084,449.00	—
11	1	4	終 身 教 育	補（捐）助、委辦經費賸餘款；收回對國立社教機構作業基金（教育部所屬機構作業基金）之投資；補助計畫經費、對國立社教機構作業基金（教育部所屬機構作業基金）之投資，尚未辦理核銷程序即逕列實現數。	—	109,255,330.00	—
		5	學 務 與 輔 導	補（捐）助、委辦經費賸餘款；收回對部分國立大學之投資；補助計畫經費、對部分國立大學之投資，尚未辦理核銷程序即逕列實現數。	—	63,237,418.00	—

總決算歲出決算修正數明細表（續）

單位：新臺幣元

正					應 繳 回 國 庫 數		備 註
數	保 留	數	合 計	數	應 繳 回 國 庫 數	備 註	
減	增	減	增	減	剔 除 數	減 列 數	
—	12,373,839.00	—	12,373,839.00	12,373,839.00	—	—	
—	16,390,407.00	—	16,390,407.00	16,390,407.00	—	—	
—	2,980,660.00	—	2,980,660.00	2,980,660.00	—	—	
—	325,341.00	—	325,341.00	543,874.00	—	218,533.00	
—	485,160.00	—	485,160.00	485,160.00	—	—	
—	212,740.00	—	212,740.00	212,740.00	—	—	
—	212,740.00	—	212,740.00	212,740.00	—	—	
—	112,600.00	—	112,600.00	112,600.00	—	—	
—	112,600.00	—	112,600.00	112,600.00	—	—	
—	1,322,242,779.00	—	1,322,242,779.00	1,580,755,077.00	—	258,512,298.00	
—	370,412,527.00	—	370,412,527.00	546,116,483.00	—	175,703,956.00	
—	356,204,280.00	—	356,204,280.00	531,833,618.00	—	175,629,338.00	
—	—	—	—	2,513,399.00	—	2,513,399.00	
—	161,936,448.00	—	161,936,448.00	260,519,831.00	—	98,583,383.00	
—	42,588,482.00	—	42,588,482.00	56,084,449.00	—	13,495,967.00	
—	94,277,688.00	—	94,277,688.00	109,255,330.00	—	14,977,642.00	
—	37,649,360.00	—	37,649,360.00	63,237,418.00	—	25,588,058.00	

拾玖、中華民國 107 年度中央政府

科 目				修 正 內 容	修		
					實	現 數	應 付
款	項	目	名 稱		增	減	增
11	1	6	各 項 教 育 推 展	補（捐）助、委辦經費賸餘款；收回對部分國立大學之投資；補助計畫經費、對部分國立大學之投資，尚未辦理核銷程序即逕列實現數。	—	40,223,191.00	—
			文 化 支 出		—	14,208,247.00	—
		9	加 強 文 化 與 育 樂 活 動	對國立社教機構作業基金（教育部所屬機構作業基金）之投資，尚未辦理核銷程序即逕列實現數。	—	14,208,247.00	—
			退 休 撫 卹 給 付 支 出		—	74,618.00	—
		11	學 校 教 職 員 暨 社 教 機 構 聘 任 人 員 退 休 撫 卹 給 付	學校教職員退休撫卹給付賸餘款。	—	74,618.00	—
	2		國 民 及 學 前 教 育 署		—	1,034,638,594.00	—
			教 育 支 出		—	1,034,638,594.00	—
		2	國 民 及 學 前 教 育	補（捐）助經費賸餘款；補助地方政府經費，尚未支用即逕列實現數。	—	1,034,638,594.00	—
18			農 業 委 員 會 主 管		—	6,038,817.00	—
	1		農 業 委 員 會		—	1,293,631.00	—
			科 學 支 出		—	64,695.00	—
		1	農 業 科 技 研 究 發 展	捐助經費賸餘款。	—	64,695.00	—
			農 業 支 出		—	1,228,936.00	—
		3	農 業 管 理	補（捐）助經費賸餘款。	—	770,538.00	—
		4	農 業 發 展	補助經費賸餘款。	—	458,398.00	—
	2		林 務 局		—	2,079,374.00	—
			農 業 支 出		—	2,079,374.00	—
		3	林 業 管 理	補（捐）助、委辦經費賸餘款。	—	316,231.00	—
		4	林 業 發 展	補（捐）助、委辦經費賸餘款。	—	1,763,143.00	—

總決算歲出決算修正數明細表（續）

單位：新臺幣元

正數					應 繳 回 國 庫 數		備 註
數	保 留 數	合 計	數	計	剔 除 數	減 列 數	
減	增	減	增	減			
—	19,752,302.00	—	19,752,302.00	40,223,191.00	—	20,470,889.00	
—	14,208,247.00	—	14,208,247.00	14,208,247.00	—	—	
—	14,208,247.00	—	14,208,247.00	14,208,247.00	—	—	
—	—	—	—	74,618.00	—	74,618.00	
—	—	—	—	74,618.00	—	74,618.00	
—	951,830,252.00	—	951,830,252.00	1,034,638,594.00	—	82,808,342.00	
—	951,830,252.00	—	951,830,252.00	1,034,638,594.00	—	82,808,342.00	
—	951,830,252.00	—	951,830,252.00	1,034,638,594.00	—	82,808,342.00	
—	—	—	—	6,038,817.00	—	6,038,817.00	
—	—	—	—	1,293,631.00	—	1,293,631.00	
—	—	—	—	64,695.00	—	64,695.00	
—	—	—	—	64,695.00	—	64,695.00	
—	—	—	—	1,228,936.00	—	1,228,936.00	
—	—	—	—	770,538.00	—	770,538.00	
—	—	—	—	458,398.00	—	458,398.00	
—	—	—	—	2,079,374.00	—	2,079,374.00	
—	—	—	—	2,079,374.00	—	2,079,374.00	
—	—	—	—	316,231.00	—	316,231.00	
—	—	—	—	1,763,143.00	—	1,763,143.00	

拾玖、中華民國 107 年度中央政府

科 目				修 正 內 容	修		
款	項	目	名 稱		實	現 數	應 付
					增	減	增
18	3		水 土 保 持 局		—	30,935.00	—
			農 業 支 出		—	30,935.00	—
		3	水 土 保 持 發 展	補（捐）助經費賸餘款。	—	30,935.00	—
	20		漁 業 署 及 所 屬		—	1,039,551.00	—
			科 學 支 出		—	282,158.00	—
		1	漁 業 科 技 研 究 發 展	補（捐）助經費賸餘款。	—	282,158.00	—
			農 業 支 出		—	757,393.00	—
		3	漁 業 管 理	補（捐）助經費賸餘款。	—	553,883.00	—
		4	漁 業 發 展	補（捐）助、委辦經費賸餘款。	—	203,510.00	—
	21		動植物防疫檢疫局及所屬		—	373,460.00	—
			農 業 支 出		—	373,460.00	—
		3	動 植 物 防 檢 疫 管 理	補（捐）助經費賸餘款。	—	373,460.00	—
	23		農 糧 署 及 所 屬		—	1,221,866.00	—
			農 業 支 出		—	1,221,866.00	—
		3	農 糧 管 理	補助經費賸餘款。	—	1,221,866.00	—
19			衛 生 福 利 部 主 管		—	33,873,648.00	—
	6		社 會 及 家 庭 署		—	33,873,648.00	—
			福 利 服 務 支 出		—	33,873,648.00	—
		4	社 會 福 利 服 務 業 務	補助經費賸餘款。	—	33,873,648.00	—
21			文 化 部 主 管		—	19,098,185.00	—
	2		文 化 資 產 局		—	19,098,185.00	—
			文 化 支 出		—	19,098,185.00	—
		2	文 化 資 產 業 務	補助地方政府經費，尚未支用即逕列實現數。	—	19,098,185.00	—

總決算歲出決算修正數明細表（續）

單位：新臺幣元

正					應 繳 回 國 庫 數		備 註
數	保	留	數	合	計	剔 除 數	
減	增	減	增	減		減 列 數	
—	—	—	—	30,935.00	—	30,935.00	
—	—	—	—	30,935.00	—	30,935.00	
—	—	—	—	30,935.00	—	30,935.00	
—	—	—	—	1,039,551.00	—	1,039,551.00	
—	—	—	—	282,158.00	—	282,158.00	
—	—	—	—	282,158.00	—	282,158.00	
—	—	—	—	757,393.00	—	757,393.00	
—	—	—	—	553,883.00	—	553,883.00	
—	—	—	—	203,510.00	—	203,510.00	
—	—	—	—	373,460.00	—	373,460.00	
—	—	—	—	373,460.00	—	373,460.00	
—	—	—	—	373,460.00	—	373,460.00	
—	—	—	—	1,221,866.00	—	1,221,866.00	
—	—	—	—	1,221,866.00	—	1,221,866.00	
—	—	—	—	1,221,866.00	—	1,221,866.00	
—	—	—	—	33,873,648.00	—	33,873,648.00	
—	—	—	—	33,873,648.00	—	33,873,648.00	
—	—	—	—	33,873,648.00	—	33,873,648.00	
—	—	—	—	33,873,648.00	—	33,873,648.00	
—	19,098,185.00	—	19,098,185.00	19,098,185.00	—	—	
—	19,098,185.00	—	19,098,185.00	19,098,185.00	—	—	
—	19,098,185.00	—	19,098,185.00	19,098,185.00	—	—	
—	19,098,185.00	—	19,098,185.00	19,098,185.00	—	—	

丁、附 錄

壹、特別決算以前年度轉入數決算表之查核

一、中央政府國軍老舊眷村改建特別決算以前年度歲入、歲出保留轉入數決算表

政府為辦理國軍老舊眷村改建並配合推動都市更新及國宅興建政策，照顧中低收入戶，提高土地經濟效益，促進地方繁榮，依據國軍老舊眷村改建條例第 9 條規定，編列中央政府國軍老舊眷村改建特別預算，以國軍老舊眷村土地及不適用營地之處理收入為財源，用以支應土地處理作業費、輔助原眷戶購宅、撥充國軍不適用營地週轉金及國軍老舊眷村改建基金等，預算期間自 86 年 6 月 18 日至 94 年 6 月 30 日止。國軍老舊眷村改建計畫之執行，因眷戶意願整合費時、地方政府審查作業時程冗長等，影響改建資金籌措及改建計畫之執行，經行政院於 101 年 8 月 20 日第三度核定展延整體計畫工期為：86 至 102 年完成眷村改建工程，86 至 124 年完成眷村改建土地活化處分。

該特別決算以前年度歲入保留轉入數為 522 億 5,429 萬餘元，決算審核結果，審定實現數 137 億 6,791 萬餘元（26.35%）；減免數 38 億 2,400 萬元（7.32%），係國有土地實施公辦都更，依都市更新事業計畫須捐贈公益設施，影響契約履行等因素，與承商合意解約，應收價款減少，辦理註銷，暨經行政院核定配合歲出減列安置原眷戶所需輔助購宅款，同額減列歲入所致；應收保留數 346 億 6,238 萬餘元（66.33%），主要係因大面積（500 坪以上）國有土地限售政策，部分土地尚未能辦理標售，仍須辦理保留繼續執行。至以前年度歲出保留轉入數為 581 億 6,159 萬餘元，決算審核結果，審定實現數 181 億 8,182 萬餘元（31.26%）；減免數 20 億元（3.44%），係經行政院核定減列安置原眷戶所需輔助購宅款所致；應付保留數 379 億 7,976 萬餘元（65.30%），主要係受大面積國有土地限售政策，部分土地尚未能辦理標售等原因，相關輔助原眷戶購宅 12,470 戶、撥充國軍不適用營地週轉金、土地處理作業費等項目，仍須辦理保留繼續執行。

茲將該特別決算以前年度歲入、歲出保留轉入數決算之審定，及應付保留數、歲入減免數、歲出減免數等原因分析，分別列表如次：

1. 以前年度歲入保留轉入數部分

單位：新臺幣千元									
年 度	科 目	以 前 年 度 轉 入 數	修 正 數			決 算 審 定 數			
			減 免 數	實 現 數	應收保留數	減 免 數	實 現 數	應 收 保 留 數	
								金 額	%
86-94	合 計	52,254,295	—	—	—	3,824,000	13,767,911	34,662,383	66.33
	財 產 收 入	52,254,295	—	—	—	3,824,000	13,767,911	34,662,383	66.33
	國 防 部 所 屬	52,254,295	—	—	—	3,824,000	13,767,911	34,662,383	66.33
	財 產 售 價	52,254,295	—	—	—	3,824,000	13,767,911	34,662,383	66.33

2. 以前年度歲出保留轉入數部分

單位：新臺幣千元

年 度	科 目	以 前 年 度 轉 入 數	修 正 數			決 算 審 定 數			
			減 免 數	實 現 數	應付保留數	減 免 數	實 現 數	應 付 保 留 數	
								金 額	%
86-94	合 計	58,161,590	—	—	—	2,000,000	18,181,821	37,979,768	65.30
	國 防 部 主 管	58,161,590	—	—	—	2,000,000	18,181,821	37,979,768	65.30
	國 防 部 所 屬	58,161,590	—	—	—	2,000,000	18,181,821	37,979,768	65.30
	輔助原眷戶購宅	51,201,989	—	—	—	2,000,000	16,659,089	32,542,899	63.56
	國軍不適用營地週轉金	6,568,237	—	—	—	—	1,382,541	5,185,695	78.95
	土地處理作業費	391,363	—	—	—	—	140,189	251,173	64.18

3. 以前年度應付保留數簡明表

單位：新臺幣千元

年 度	科 目	以 前 年 度 轉 入 數	應 付 保 留 數		原 因 分 析
			金 額	%	
86-94	國 防 部 所 屬				
	輔助原眷戶購宅	51,201,989	32,542,899	63.56	受大面積國有土地限售政策，部分土地尚未能辦理標售等原因，相關輔助原眷戶購宅 12,470 戶、撥充國軍不適用營地週轉金、土地處理作業費等項目，仍須辦理保留繼續執行。
	國軍不適用營地週轉金	6,568,237	5,185,695	78.95	
	土地處理作業費	391,363	251,173	64.18	

註：本表所列項目係指應付保留數達 20%，或 3 千萬元以上者。

4. 以前年度歲入減免數簡明表

單位：新臺幣千元

年 度	科 目	以 前 年 度 轉 入 數	減 免 數		原 因 分 析
			金 額	%	
86-94	國 防 部 所 屬				
	財 產 收 入	52,254,295	3,824,000	7.32	國有土地實施公辦都更，依都市更新事業計畫須捐贈公益設施，影響契約履行等因素，與承商合意解約，應收價款減少，辦理註銷，暨經行政院核定配合歲出減列安置原眷戶所需輔助購宅款，同額減列歲入。

註：本表所列項目係指減免數達 20%，或 3 千萬元以上者。

5. 以前年度歲出減免數簡明表

單位：新臺幣千元

年 度	科 目	以 前 年 度 轉 入 數	減 免 數		原 因 分 析
			金 額	%	
86-94	國 防 部 所 屬				
	輔助原眷戶購宅	51,201,989	2,000,000	3.91	經行政院核定減列安置原眷戶所需輔助購宅款。

註：本表所列項目係指減免數達 20%，或 3 千萬元以上者。

二、中央政府石門水庫及其集水區整治計畫第2期特別決算以前年度融資調度、歲出保留轉入數決算表

行政院依據「石門水庫及其集水區整治特別條例」第4條：「中央政府依本條例支應前條所需經費上限為新臺幣250億元，以特別預算方式編列……。」之規定，接續第1期特別預算實施年度，編列中央政府石門水庫及其集水區整治計畫第2期特別預算110億3,000萬元，執行期間自98至100年度止，主要係辦理石門水庫緊急供水工程暨水庫更新改善、下游供水區穩定供水設施及幹管改善、上游集水區保育治理等7項工作計畫。截至106年度，保留轉入本年度繼續執行者1項計畫，已執行完畢。

該特別決算以前年度融資調度轉入數9億9,627萬餘元，決算審核結果，審定實現數9億5,800萬元(96.16%)，減免數3,827萬餘元(3.84%)，主要係配合預算之執行，債務之舉借部分免予保留。以前年度歲出保留轉入數2億7,574萬餘元，決算審核結果，審定實現數2億3,759萬餘元(86.16%)，減免數3,815萬餘元(13.84%)，主要係委辦計畫及營繕工程經費結餘。

茲將該特別決算以前年度融資調度、歲出保留轉入數決算之審定，分別列表如次：

1. 以前年度融資調度轉入數部分

單位：新臺幣千元

年 度	項 目	以 前 年 度 轉 入 數	修 正 數			決 算 審 定 數			
			減 免 數	實 現 數	未 結 清 數	減 免 數	實 現 數	未 結 清 數	
								金 額	%
98-100	債 務 之 舉 借	996,275	—	—	—	38,275	958,000	—	—

2. 以前年度歲出保留轉入數部分

單位：新臺幣千元

年 度	科 目	以 前 年 度 轉 入 數	修 正 數			決 算 審 定 數			
			減 免 數	實 現 數	應付保留數	減 免 數	實 現 數	應 付 保 留 數	
								金 額	%
98-100	合 計	275,747	—	—	—	38,150	237,597	—	—
	經 濟 部 主 管	275,747	—	—	—	38,150	237,597	—	—
	水 利 署 及 所 屬	275,747	—	—	—	38,150	237,597	—	—
	農 業 支 出	275,747	—	—	—	38,150	237,597	—	—
	緊急供水工程暨 水庫更新改善	275,747	—	—	—	38,150	237,597	—	—

三、中央政府振興經濟擴大公共建設特別決算（100年度）以前年度歲出保留轉入數決算表

政府為振興經濟、有效擴大國內需求、加速國家經濟結構轉型及升級、平衡區域發展、建立區域特色經濟、帶動民間投資，以提振及穩定經濟景氣、促進就業、提升生產及文化生活環境品質，經於98年1月23日制定公布振興經濟擴大公共建設特別條例，選定「完善便捷交通網」、「建構安全及防

災環境」、「提升文化及生活環境品質」、「強化國家競爭力之基礎建設」、「改善離島交通設施」及「培育優質研發人力，協助安定就學及就業」等 6 大目標，20 大重點投資建設項目，並依該條例第 5 條第 1 項：「本條例所需經費上限為新臺幣 5 千億元，以特別預算方式編列，並依總預算籌編及審議方式分年辦理……。」之規定，於 98 至 101 年度編列預算辦理上述各項計畫，實際編列歲出預算數 4,992 億元，債務舉借收入 4,992 億元。

該特別決算（100 年度）以前年度歲出保留轉入數 22 億 5,555 萬餘元，決算審核結果，審定實現數 8 億 103 萬餘元（35.51%）；應付保留數 14 億 5,451 萬餘元（64.49%），主要係經濟部水利署辦理曾文南化烏山頭水庫治理及穩定南部地區供水計畫，部分工項受設計審查、用地取得及施工環境變遷等影響，執行進度未如預期，經行政院核定展延至 108 年度完成，相關經費須保留至下年度繼續執行。

茲將該特別決算（100 年度）以前年度歲出保留轉入數決算之審定及應付保留數原因分析，分別列表如次：

1. 以前年度歲出保留轉入數部分

單位：新臺幣千元

年 度	科 目	以 前 年 度 轉 入 數	修 正 數			決 算 審 定 數			
			減 免 數	實 現 數	應付保留數	減 免 數	實 現 數	應 付 保 留 數	
								金 額	%
100	合 計	2,255,553	—	—	—	—	801,034	1,454,519	64.49
	經 濟 部 主 管	2,255,553	—	—	—	—	801,034	1,454,519	64.49
	水 利 署 及 所 屬	2,255,553	—	—	—	—	801,034	1,454,519	64.49
	農 業 支 出	2,255,553	—	—	—	—	801,034	1,454,519	64.49
	自來水穩定供水 及河川環境營造	2,255,553	—	—	—	—	801,034	1,454,519	64.49

2. 以前年度應付保留數簡明表

單位：新臺幣千元

年 度	科 目	以 前 年 度 轉 入 數	應 付 保 留 數		原 因 分 析
			金 額	%	
100	水 利 署 及 所 屬 自來水穩定供水及 河川環境營造	2,255,553	1,454,519	64.49	部分工項受設計審查、用地取得及施工環境變遷等影響，執行進度未如預期，經行政院核定展延至 108 年度完成，相關經費須保留至下年度繼續執行。

註：本表所列項目係指應付保留數達 20%，或 3 千萬元以上者。

四、中央政府流域綜合治理計畫特別決算以前年度融資調度、歲入、歲出保留轉入數決算表

政府為加速推動流域整體治理，以國土規劃、綜合治水、立體防洪及流域治理等方式進行水患防治工作，保障人民生命財產安全，提升居民生活品質，並保育優質水環境，經於 103 年 1 月 29 日制

定公布流域綜合治理特別條例，辦理行政院核定流域綜合治理計畫所明列之直轄市、縣（市）管河川及區域排水、農田排水、水產養殖排水、雨下水水道、上游坡地水土保持及治山防洪區域相關水患防治工作。行政院依據該條例第 5 條第 1 項：「中央政府依本條例支應改善適用範圍內流域綜合治理計畫所需經費上限為新臺幣 660 億元，以特別預算方式編列，得分期辦理預算籌編及審議。」之規定，分 3 期辦理，實際編列歲入預算數 329 億 5,000 萬元、歲出預算數 659 億 4,980 萬元、債務舉借收入 329 億 9,980 萬元。中央政府流域綜合治理計畫第 1 期（103 至 104 年度）及第 2 期（105 至 106 年度）特別決算以前年度融資調度轉入數 62 億 3,500 萬餘元、歲入保留轉入數 1,140 萬餘元、歲出保留轉入數 85 億 3,952 萬餘元。執行結果，融資調度部分減免數 22 億 8,259 萬餘元，實現數 10 億 4,200 萬元，歲入部分實現數 1,140 萬餘元，歲出部分減免數 22 億 8,164 萬餘元，實現數 51 億 2,325 萬餘元。

茲將中央政府流域綜合治理計畫第 1 期及第 2 期特別決算以前年度融資調度、歲入、歲出保留轉入數決算表之審核，分述如次：

（一） 中央政府流域綜合治理計畫第 1 期特別決算以前年度融資調度、歲出保留轉入數決算表

該特別決算以前年度融資調度轉入數 5 億 4,419 萬餘元，決算審核結果，審定實現數 5 億 4,200 萬元（99.60%）；減免數 219 萬餘元（0.40%），主要係配合預算之執行，債務之舉借部分免予保留。以前年度歲出保留轉入數 909 萬餘元，決算審核結果，審定實現數 785 萬餘元（86.33%）；減免數 124 萬餘元（13.67%），主要係委辦計畫及營繕工程經費結餘。

茲將該特別決算以前年度融資調度、歲出保留轉入數決算之審定，分別列表如次：

1. 以前年度融資調度轉入數部分

單位：新臺幣千元

年 度	項 目	以 前 年 度 轉 入 數	修 正 數			決 算 審 定 數		
			減 免 數	實 現 數	未 結 清 數	減 免 數	實 現 數	未 結 清 數
								金 額 %
103-104	債 務 之 舉 借	544,196	—	—	—	2,196	542,000	— —

2. 以前年度歲出保留轉入數部分

單位：新臺幣千元

年 度	科 目	以 前 年 度 轉 入 數	修 正 數			決 算 審 定 數		
			減 免 數	實 現 數	應付保留數	減 免 數	實 現 數	應 付 保 留 數
								金 額 %
103-104	合 計	9,099	—	—	—	1,243	7,856	— —
	農 業 委 員 會 主 管	9,099	—	—	—	1,243	7,856	— —
	漁 業 署 及 所 屬	9,099	—	—	—	1,243	7,856	— —
	農 業 支 出	9,099	—	—	—	1,243	7,856	— —
	漁 業 發 展	9,099	—	—	—	1,243	7,856	— —

(二) 中央政府流域綜合治理計畫第 2 期特別決算以前年度融資調度、歲入、歲出保留轉入數決算表

該特別決算以前年度融資調度轉入數 56 億 9,081 萬餘元，決算審核結果，審定實現數 5 億元(8.79%)；減免數 22 億 8,039 萬餘元 (40.07%)，主要係配合歲出減支，債務之舉借部分相對減免；未結清數 29 億 1,041 萬餘元 (51.14%)，係配合各項未完工程經費需求及國庫資金調度，仍須保留於以後年度繼續執行；以前年度歲入保留轉入數 1,140 萬餘元，決算審核結果，審定實現數 1,140 萬餘元(100.00%)；以前年度歲出保留轉入數 85 億 3,042 萬餘元，決算審核結果，審定實現數 51 億 1,539 萬餘元 (59.97%)；減免數 22 億 8,039 萬餘元 (26.73%)，主要係補助地方政府辦理滯洪池工程，因台灣糖業股份有限公司無償提供工程用地，相關用地經費予以註銷；應付保留數 11 億 3,462 萬餘元(13.30%)，主要係部分工程因變更設計、管線遷移耗時及驗收未完成，影響執行進度，暨部分補助經費尚未檢據核銷等所致。

茲將該特別決算以前年度融資調度、歲入、歲出保留轉入數決算之審定及應付保留數原因分析，分別列表如次：

1. 以前年度融資調度轉入數部分

單位：新臺幣千元

年 度	項 目	以 前 年 度 轉 入 數	修 正 數			決 算 審 定 數		
			減 免 數	實 現 數	未 結 清 數	減 免 數	實 現 數	未 結 清 數
								金 額 %
105-106	債 務 之 舉 借	5,690,813	—	—	—	2,280,398	500,000	2,910,415 51.14

2. 以前年度歲入保留轉入數部分

單位：新臺幣千元

年 度	科 目	以 前 年 度 轉 入 數	修 正 數			決 算 審 定 數		
			減 免 數	實 現 數	應付保留數	減 免 數	實 現 數	應 付 保 留 數
								金 額 %
105-106	合 計	11,401	—	—	—	—	11,401	— —
	財 產 收 入	11,401	—	—	—	—	11,401	— —
	水利署及所屬	11,401	—	—	—	—	11,401	— —
	財產售價	11,401	—	—	—	—	11,401	— —

3. 以前年度歲出保留轉入數部分

單位：新臺幣千元

年 度	科 目	以 前 年 度 轉 入 數	修 正 數			決 算 審 定 數		
			減 免 數	實 現 數	應付保留數	減 免 數	實 現 數	應 付 保 留 數
								金 額 %
105-106	合 計	8,530,421	—	—	—	2,280,398	5,115,396	1,134,627 13.30
	內 政 部 主 管	685,731	—	—	—	10,143	569,439	106,148 15.48
	營建署及所屬	685,731	—	—	—	10,143	569,439	106,148 15.48
	環境保護支出	685,731	—	—	—	10,143	569,439	106,148 15.48

3. 以前年度歲出保留轉入數部分（續）

單位：新臺幣千元									
年 度	科 目	以 前 年 度 轉 入 數	修 正 數			決 算 審 定 數			
			減 免 數	實 現 數	應付保留數	減 免 數	實 現 數	應 付 保 留 數	
								金 額	%
105-106	下水道管理業務	685,731	—	—	—	10,143	569,439	106,148	15.48
	經 濟 部 主 管	6,770,319	—	—	—	2,220,778	3,612,088	937,452	13.85
	水利署及所屬	6,770,319	—	—	—	2,220,778	3,612,088	937,452	13.85
	農 業 支 出	6,770,319	—	—	—	2,220,778	3,612,088	937,452	13.85
	河川及區域排水改善	6,770,319	—	—	—	2,220,778	3,612,088	937,452	13.85
	農業委員會主管	1,074,370	—	—	—	49,476	933,868	91,026	8.47
	農 業 委 員 會	125,212	—	—	—	27	125,184	—	—
	農 業 支 出	125,212	—	—	—	27	125,184	—	—
	農 業 發 展	125,212	—	—	—	27	125,184	—	—
	林 務 局	75,131	—	—	—	3,318	71,812	—	—
	農 業 支 出	75,131	—	—	—	3,318	71,812	—	—
	林 業 發 展	75,131	—	—	—	3,318	71,812	—	—
	水土保持局	355,676	—	—	—	26,971	321,515	7,188	2.02
	農 業 支 出	355,676	—	—	—	26,971	321,515	7,188	2.02
	水土保持發展	355,676	—	—	—	26,971	321,515	7,188	2.02
	漁業署及所屬	511,813	—	—	—	18,191	409,785	83,837	16.38
	農 業 支 出	511,813	—	—	—	18,191	409,785	83,837	16.38
	漁 業 發 展	511,813	—	—	—	18,191	409,785	83,837	16.38
	農糧署及所屬	6,537	—	—	—	967	5,570	—	—
	農 業 支 出	6,537	—	—	—	967	5,570	—	—
	農業防災作為	6,537	—	—	—	967	5,570	—	—

4. 以前年度應付保留數簡明表

單位：新臺幣千元					
年 度	科 目	以 前 年 度 轉 入 數	應 付 保 留 數		原 因 分 析
			金 額	%	
105-106	營建署及所屬				
	下水道管理業務	685,731	106,148	15.48	臺中市大里區中興路雨水下水道工程等案，因驗收未完成或補助計畫報告尚未審核通過等所致。
	水利署及所屬				
	河川及區域排水改善	6,770,319	937,452	13.85	臺中市龍井區山腳排水工程等案，因變更設計及管線遷移耗時，影響執行進度，暨部分補助經費尚未檢據核銷等所致。
	漁業署及所屬				
	漁 業 發 展	511,813	83,837	16.38	液化天然氣(LNG)海水管線擴充工程(石斑路)等案，因驗收未完成或合約期程跨年度尚在施工中等所致。

註：本表所列項目係指應付保留數達 20%，或 3 千萬元以上者。

五、特別決算以前年度保留轉入數決算審定簡表

(一) 特別決算以前年度歲入保留轉入數決算審定簡表

中華民國 107 年度

單位：新臺幣千元

特 別 決 算 名 稱	以 前 年 度 轉 入 數	決 算 審 定 數		
		減 免 數	實 現 數	應 收 保 留 數
合 計	52,265,697	3,824,000	13,779,313	34,662,383
1. 中央政府國軍老舊眷村改建特別決算（86－94）	52,254,295	3,824,000	13,767,911	34,662,383
2. 中央政府流域綜合治理計畫第 2 期特別決算（105－106）	11,401	—	11,401	—

(二) 特別決算以前年度歲出保留轉入數決算審定簡表

中華民國 107 年度

單位：新臺幣千元

特 別 決 算 名 稱	以 前 年 度 轉 入 數	決 算 審 定 數		
		減 免 數	實 現 數	應 付 保 留 數
合 計	69,232,412	4,319,792	24,343,705	40,568,915
1. 中央政府國軍老舊眷村改建特別決算（86－94）	58,161,590	2,000,000	18,181,821	37,979,768
2. 中央政府石門水庫及其集水區整治計畫第 2 期特別決算（98－100）	275,747	38,150	237,597	—
3. 中央政府振興經濟擴大公共建設特別決算（100）	2,255,553	—	801,034	1,454,519
4. 中央政府流域綜合治理計畫第 1 期特別決算（103－104）	9,099	1,243	7,856	—
5. 中央政府流域綜合治理計畫第 2 期特別決算（105－106）	8,530,421	2,280,398	5,115,396	1,134,627

(三) 特別決算以前年度融資調度轉入數決算審定簡表

中華民國 107 年度

單位：新臺幣千元

特 別 決 算 名 稱	以 前 年 度 轉 入 數 (債務舉借)	決 算 審 定 數		
		減 免 數	實 現 數	未 結 清 數
合 計	7,231,285	2,320,870	2,000,000	2,910,415
1. 中央政府石門水庫及其集水區整治計畫第 2 期特別決算（98－100）	996,275	38,275	958,000	—
2. 中央政府流域綜合治理計畫第 1 期特別決算（103－104）	544,196	2,196	542,000	—
3. 中央政府流域綜合治理計畫第 2 期特別決算（105－106）	5,690,813	2,280,398	500,000	2,910,415

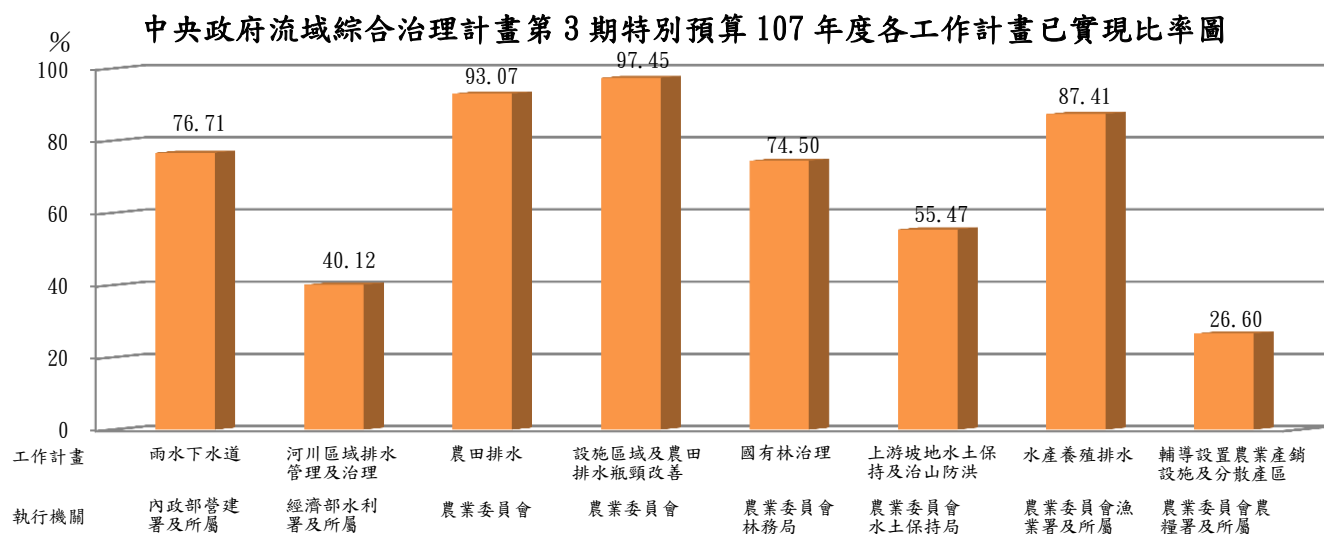
貳、特別預算年度會計報告之查核

中央政府流域綜合治理計畫第3期特別預算107年度會計報告

為賡續辦理流域綜合治理計畫，行政院依據流域綜合治理特別條例第5條第1項：「中央政府依本條例支應改善適用範圍內流域綜合治理計畫所需經費上限為新臺幣六百六十億元，以特別預算方式編列，得分期辦理預算籌編及審議。」之規定，接續第1、2期特別預算實施年度，編列中央政府流域綜合治理計畫第3期特別預算，自107至108年度分2個年度實施。

(一) 計畫實施之查核

本計畫列有7項業務計畫，下分8項工作計畫，主要係辦理雨水下水道規劃及治理；直轄市、縣（市）管河川及區域排水整體規劃、檢討、治理及應急工程；農田水利會所轄涉及直轄市、縣（市）管河川水系、區域排水系統之農田排水規劃及治理；重要農糧作物保全、農業水資源調查及產區調整；國有林班地與集水區規劃及治理；上游坡地水土保持、治山防洪治理及分級制度；養殖漁業生產區及魚塭集中區內水產養殖排水系統改善；輔導重要農糧作物產區設置產銷設施及分散產區等，分由內政部營建署及所屬、經濟部水利署及所屬、農業委員會及所屬林務局、水土保持局、漁業署及所屬、農糧署及所屬等機關執行。本計畫第3期特別預算編列歲出預算234億7,800萬元，截至本年度止，累計實現數73億6,193萬餘元，占累計分配預算數146億9,400萬元之50.10%，主要係部分工程因天候欠佳、用地取得問題、管線遷移或變更設計耗時等，影響執行進度，或部分補助及委辦經費尚未完成核銷作業等所致。本部已函請執行進度落後機關檢討改善。據復：已定期召開控管及溝通平臺會議，加強管控相關工程執行進度，並協助解決執行問題及加速辦理經費核銷作業，以提升預算執行效率等。本部已列管注意持續查核其辦理情形。



資料來源：整理自各機關編送之中央政府流域綜合治理計畫第3期特別預算107年度會計報告。

中央政府流域綜合治理計畫第3期特別預算歲出部分執行情形表
107年1月1日至107年12月31日

單位：新臺幣千元

主管機關	全部計畫 預算數	累計分配 預算數	累計實現數		計畫執行進度落後原因
			金額	占累計分配 預算數%	
合計	23,478,000	14,694,000	7,361,936	50.10	
內政部 主管	3,500,000	2,000,000	1,534,233	76.71	主要係新竹縣湖口鄉火車站周邊系統雨水下水道工程等案，因管線遷移、路證申請及變更設計耗時等，影響執行進度所致。
經濟部 主管	15,100,000	10,000,000	4,012,344	40.12	主要係雲林縣湖鄉牛挑灣溪排水系統一烏麻園中排（A2）抽水站工程等案，因多次流標或用地取得問題，影響執行進度，暨部分補助及委辦經費尚未完成核銷作業等所致。
農業委員會 主管	4,878,000	2,694,000	1,815,358	67.39	主要係嘉義縣梅山鄉水井仔野溪整治工程等案，因天候欠佳及變更設計耗時等，影響執行進度所致。

註：1. 累計實現數係指已完成結報手續作正列支之經費支出。

2. 資料來源：整理自各機關編送之中央政府流域綜合治理計畫第3期特別預算107年度會計報告。

（二） 預算執行之審核

中央政府流域綜合治理計畫第3期特別預算，歲入預算數130億9,700萬元，歲出預算數234億7,800萬元，歲入歲出差短融資調度數為103億8,100萬元，以發行公債及賒借予以彌平。本年度執行及審核結果，歲入分配數43億1,300萬元，實現數44億209萬餘元（102.07%）；歲出分配數146億9,400萬元，實現數73億6,193萬餘元（50.10%），預付數29億6,742萬餘元（20.19%），分配數餘額為43億6,464萬餘元（29.70%）。歲入歲出差短融資調度本年度分配數103億8,100萬元，執行結果，尚無實現數，已由國庫先行統籌調度。

以上歲出預算執行比率偏低原因及其改善措施，詳「（一）計畫實施之查核」說明。

（三） 財務狀況之分析

中央政府流域綜合治理計畫第3期特別預算會計報告107年12月31日平衡表列資產及淨資產各為29億6,742萬餘元。其中資產部分計有預付款22億8,034萬餘元，占76.85%；預付其他政府款6億8,707萬餘元，占23.15%。

茲將中央政府流域綜合治理計畫第3期特別預算執行情形及其平衡表列表如次：

1. 中央政府流域綜合治理計畫第3期特別預算107年度預算執行情形表

（1） 融資調度部分

中華民國107年1月1日至107年12月31日

單位：新臺幣千元

項 目	全部計畫 預算數	分 配 預 算 數			實 現 數	%	分配數餘額	%
		本 年 度	以 前 年 度 分配數餘額	合 計				
公債及賒借收入	10,381,000	10,381,000	—	10,381,000	—	—	10,381,000	100.00
國庫署	10,381,000	10,381,000	—	10,381,000	—	—	10,381,000	100.00
賒借收入	10,381,000	10,381,000	—	10,381,000	—	—	10,381,000	100.00

(2) 歲入部分

中華民國 107 年 1 月 1 日至 107 年 12 月 31 日

單位：新臺幣千元

科 款	項	目 名	全部計畫 預算數	分 配 預 算 數			實 現 數	%	分 配 數 餘 額	%
				本 年 度	以 前 年 度 分配數餘額	合 計				
		合 計	13,097,000	4,313,000	—	4,313,000	4,402,092	102.07	- 89,092	2.07
1		稅 課 收 入	13,097,000	4,313,000	—	4,313,000	4,313,000	100.00	—	—
	1	財 政 部	13,097,000	4,313,000	—	4,313,000	4,313,000	100.00	—	—
		所 得 稅	13,097,000	4,313,000	—	4,313,000	4,313,000	100.00	—	—
2		罰款及賠償收入	—	—	—	—	5,370	—	- 5,370	—
	1	水利署及所屬	—	—	—	—	5,370	—	- 5,370	—
		賠 償 收 入	—	—	—	—	5,370	—	- 5,370	—
3		財 產 收 入	—	—	—	—	75,161	—	- 75,161	—
	1	水利署及所屬	—	—	—	—	75,161	—	- 75,161	—
		財 產 售 價	—	—	—	—	75,161	—	- 75,161	—
4		其 他 收 入	—	—	—	—	8,560	—	- 8,560	—
	1	營建署及所屬	—	—	—	—	3,338	—	- 3,338	—
		雜 項 收 入	—	—	—	—	3,338	—	- 3,338	—
	2	水利署及所屬	—	—	—	—	5,222	—	- 5,222	—
	1	雜 項 收 入	—	—	—	—	5,222	—	- 5,222	—

(3) 歲出部分

中華民國 107 年 1 月 1 日至 107 年 12 月 31 日

單位：新臺幣千元

科目名稱				全部計畫 預算數	分配預算數			本年度支出數						分配數 餘額	%
款	項	目名	本年度		以前年 度分配 數餘額	合計	實現數		預付數		合計				
							金額	%	金額	%					
1		合計	23,478,000	14,694,000	—	14,694,000	7,361,936	50.10	2,967,421	20.19	10,329,358	4,364,641	29.70		
		內政部主管	3,500,000	2,000,000	—	2,000,000	1,534,233	76.71	6,626	0.33	1,540,860	459,139	22.96		
	1	營建署及所屬	3,500,000	2,000,000	—	2,000,000	1,534,233	76.71	6,626	0.33	1,540,860	459,139	22.96		
		下水道管理業務	3,500,000	2,000,000	—	2,000,000	1,534,233	76.71	6,626	0.33	1,540,860	459,139	22.96		
2		經濟部主管	15,100,000	10,000,000	—	10,000,000	4,012,344	40.12	2,806,321	28.06	6,818,666	3,181,333	31.81		
	1	水利署及所屬	15,100,000	10,000,000	—	10,000,000	4,012,344	40.12	2,806,321	28.06	6,818,666	3,181,333	31.81		
		河川及區域 排水改善	15,100,000	10,000,000	—	10,000,000	4,012,344	40.12	2,806,321	28.06	6,818,666	3,181,333	31.81		
3		農業委員會主管	4,878,000	2,694,000	—	2,694,000	1,815,358	67.39	154,473	5.73	1,969,831	724,168	26.88		
	1	農業委員會	468,900	230,900	—	230,900	216,564	93.79	—	—	216,564	14,335	6.21		
		農業發展	468,900	230,900	—	230,900	216,564	93.79	—	—	216,564	14,335	6.21		

(3) 歲出部分(續)

中華民國 107 年 1 月 1 日至 107 年 12 月 31 日

單位：新臺幣千元

目				全部計畫 預算數	分 配 預 算 數			本 年 度 支 出 數					分 配 數 餘 額	%
款	項	目 名 稱	本 年 度		以前年 度分配 數餘額	合 計	實 現 數		預 付 數		合 計			
							金 額	%	金 額	%				
3	2		林 務 局	589,800	289,800	—	289,800	215,894	74.50	—	—	215,894	73,905	25.50
		1	林 業 發 展	589,800	289,800	—	289,800	215,894	74.50	—	—	215,894	73,905	25.50
	3		水土保持局	2,782,000	1,432,000	—	1,432,000	794,313	55.47	138,049	9.64	932,363	499,636	34.89
		1	水土保持發展	2,782,000	1,432,000	—	1,432,000	794,313	55.47	138,049	9.64	932,363	499,636	34.89
	4		漁業署及所屬	839,700	643,700	—	643,700	562,628	87.41	16,236	2.52	578,864	64,835	10.07
		1	漁 業 發 展	839,700	643,700	—	643,700	562,628	87.41	16,236	2.52	578,864	64,835	10.07
	5		農糧署及所屬	197,600	97,600	—	97,600	25,956	26.60	187	0.19	26,144	71,455	73.21
		1	農業防災作為	197,600	97,600	—	97,600	25,956	26.60	187	0.19	26,144	71,455	73.21

2. 中央政府流域綜合治理計畫第 3 期特別預算執行累計表

(1) 融資調度部分

中華民國 107 年 1 月 1 日至 107 年 12 月 31 日

單位：新臺幣千元

項	目	全 部 計 畫 預 算 數	分配累計數	實現累計數	%	分配數餘額	%	全 部 計 畫 未分配預算數
公 債 及 賒 借 收 入		10,381,000	10,381,000	—	—	10,381,000	100.00	—
國 庫 署		10,381,000	10,381,000	—	—	10,381,000	100.00	—
賒 借 收 入		10,381,000	10,381,000	—	—	10,381,000	100.00	—

(2) 歲入部分

中華民國 107 年 1 月 1 日至 107 年 12 月 31 日

單位：新臺幣千元

科	項	目	名	全 部 計 畫 預 算 數	分配累計數	實現累計數	%	分配數餘額	%	全 部 計 畫 未分配預算數
			合 計	13,097,000	4,313,000	4,402,092	102.07	- 89,092	2.07	8,784,000
1			稅 課 收 入	13,097,000	4,313,000	4,313,000	100.00	—	—	8,784,000
	1		財 政 部	13,097,000	4,313,000	4,313,000	100.00	—	—	8,784,000
	1		所 得 稅	13,097,000	4,313,000	4,313,000	100.00	—	—	8,784,000
2			罰款及賠償收入	—	—	5,370	—	- 5,370	—	—
	1		水利署及所屬	—	—	5,370	—	- 5,370	—	—
	1		賠 償 收 入	—	—	5,370	—	- 5,370	—	—
3			財 產 收 入	—	—	75,161	—	- 75,161	—	—
	1		水利署及所屬	—	—	75,161	—	- 75,161	—	—
	1		財 產 售 價	—	—	75,161	—	- 75,161	—	—

(2) 歲入部分(續)

中華民國 107 年 1 月 1 日至 107 年 12 月 31 日

單位：新臺幣千元

科	目	全部計畫 預算數	分配累計數	實現累計數	%	分配數餘額	%	全部計畫 未分配預算數
款	項	目	名稱					
4			其他收入	—	—	8,560	—	—
	1		營建署及所屬	—	—	3,338	—	—
		1	雜項收入	—	—	3,338	—	—
	2		水利署及所屬	—	—	5,222	—	—
		1	雜項收入	—	—	5,222	—	—

(3) 歲出部分

中華民國 107 年 1 月 1 日至 107 年 12 月 31 日

單位：新臺幣千元

科	目	全部計畫 預算數	分配累計數	實現累計數	%	預付累計數	%	分配數餘額	%	全部計畫 未分配預算數
款	項	目	名稱							
			合計	23,478,000	14,694,000	7,361,936	50.10	2,967,421	20.19	8,784,000
1			內政部主管	3,500,000	2,000,000	1,534,233	76.71	6,626	0.33	1,500,000
	1		營建署及所屬	3,500,000	2,000,000	1,534,233	76.71	6,626	0.33	1,500,000
		1	下水道管理業務	3,500,000	2,000,000	1,534,233	76.71	6,626	0.33	1,500,000
2			經濟部主管	15,100,000	10,000,000	4,012,344	40.12	2,806,321	28.06	5,100,000
	1		水利署及所屬	15,100,000	10,000,000	4,012,344	40.12	2,806,321	28.06	5,100,000
		1	河川及區域 排水改善	15,100,000	10,000,000	4,012,344	40.12	2,806,321	28.06	5,100,000
3			農業委員會主管	4,878,000	2,694,000	1,815,358	67.39	154,473	5.73	2,184,000
	1		農業委員會	468,900	230,900	216,564	93.79	—	—	238,000
		1	農業發展	468,900	230,900	216,564	93.79	—	—	238,000
	2		林務局	589,800	289,800	215,894	74.50	—	—	300,000
		1	林業發展	589,800	289,800	215,894	74.50	—	—	300,000
	3		水土保持局	2,782,000	1,432,000	794,313	55.47	138,049	9.64	1,350,000
		1	水土保持發展	2,782,000	1,432,000	794,313	55.47	138,049	9.64	1,350,000
	4		漁業署及所屬	839,700	643,700	562,628	87.41	16,236	2.52	196,000
		1	漁業發展	839,700	643,700	562,628	87.41	16,236	2.52	196,000
	5		農糧署及所屬	197,600	97,600	25,956	26.60	187	0.19	100,000
		1	農業防災作為	197,600	97,600	25,956	26.60	187	0.19	100,000

3. 中央政府流域綜合治理計畫第 3 期特別預算平衡表

中華民國 107 年 12 月 31 日

單位：新臺幣千元

科	目	金額	%	科	目	金額	%
資產		2,967,421	100.00	淨資產		2,967,421	100.00
流動資產		2,967,421	100.00				
預付款		2,280,349	76.85				
預付其他政府款		687,071	23.15				
合計		2,967,421	100.00	合計		2,967,421	100.00

參、其他特種基金決算之查核

本年度中央政府總決算附屬單位決算及綜計表（非營業部分）所列其他決算表及附錄，計列有 20 個特種基金，本部係針對其中基金規模龐鉅且收支金額較高者，包括國家金融安定基金、公務人員退休撫卹基金、勞工退休基金（舊制）、勞工退休基金（新制）、積欠工資墊償基金、資源回收管理基金—信託基金部分、保險業務發展基金及金融研究發展基金等 8 個基金，予以審核，茲將審核情形分述如次：

一、國家金融安定基金

政府為因應國內、外重大事件，維持資本市場及其他金融市場之穩定，確保國家安定，依據國家金融安定基金設置及管理條例第 1 條規定，於 89 年設立國家金融安定基金。茲將該基金本年度決算之審核結果說明如次：

（一） 業務收支之審核

本年度決算審核結果，審定本期賸餘 715 萬餘元，主要係持有已下市之太平洋電線電纜公司股票獲配現金股利所致。另該基金設置及管理條例第 13 條規定，該基金不受預算法有關規定之限制，故未編列預算。

（二） 餘絀及撥補之審定

1. 餘絀審定 本年度決算經行政院核定賸餘 715 萬餘元，經核尚無不合，予以照數審定。

2. 餘絀撥補 依該基金設置及管理條例第 13 條第 3 項規定，該基金年度決算，如有盈餘，應適度保留或解繳國庫。本年度決算審定賸餘 715 萬餘元，連同前期未分配賸餘 3,274 萬餘元與追溯適用及追溯重編之影響數 6,297 萬餘元，合計 1 億 288 萬餘元，全數列為未分配賸餘，留待以後年度分配。

（三） 現金流量之查核

本年度期初現金及約當現金 3,274 萬餘元，經業務活動結果，現金及約當現金淨增 715 萬餘元，期末現金及約當現金為 3,990 萬餘元。又業務活動之淨現金流入 715 萬餘元，主要係獲配現金股利。

茲將該基金業務收支與餘絀撥補之審定，暨餘絀審定後現金流量及資產負債狀況，分別列表如次：

國家金融安定基金業務收支審定表

中華民國 107 年度

單位：新臺幣千元

科 目	決 算 數		修 正 數	決 算 審 定 數	
	金 額	%		金 額	%
業 務 收 入	7,152	100.00	—	7,152	100.00
業 務 收 入	7,152	100.00	—	7,152	100.00
業 務 成 本 及 費 用	55	0.77	—	55	0.77
業 務 成 本	0.01	0.00	—	0.01	0.00
業 務 費 用	2	0.04	—	2	0.04
管 理 費 用	52	0.73	—	52	0.73
業 務 賸 餘 (短 絀)	7,097	99.23	—	7,097	99.23
業 務 外 收 入	60	0.85	—	60	0.85
其 他 業 務 外 收 入	60	0.85	—	60	0.85
業 務 外 賸 餘 (短 絀)	60	0.85	—	60	0.85
本 期 賸 餘 (短 絀)	7,158	100.08	—	7,158	100.08

註：依國家金融安定基金設置及管理條例第 13 條規定，該基金不受預算法有關規定之限制，故未編列預算。

國家金融安定基金餘絀撥補審定表

中華民國 107 年度

單位：新臺幣千元

項 目	決 算 數	修 正 數	決 算 審 定 數
賸 餘 之 部	102,884	—	102,884
本 期 賸 餘	7,158	—	7,158
前 期 未 分 配 賸 餘	32,748	—	32,748
追溯適用及追溯重編之影響數	62,977	—	62,977
未 分 配 賸 餘	102,884	—	102,884

註：1. 依國家金融安定基金設置及管理條例第 13 條規定，該基金不受預算法有關規定之限制，故未編列預算。

2. 本表「追溯適用及追溯重編之影響數」項目，係該基金配合於 107 年 1 月 1 日起採用國際財務報導準則第 9 號「金融工具」追溯之影響數。

國家金融安定基金餘絀審定後現金流量表

中華民國 107 年度

單位：新臺幣千元

項 目	決 算 數
業 務 活 動 之 現 金 流 量	
本 期 賸 餘 (短 絀)	7,158
利 息 股 利 之 調 整	- 7,213
未 計 利 息 股 利 之 本 期 賸 餘 (短 絀)	- 55
未 計 利 息 股 利 之 現 金 流 入 (流 出)	- 55
收 取 利 息	60
收 取 股 利	7,152
業 務 活 動 之 淨 現 金 流 入 (流 出)	7,157
現 金 及 約 當 現 金 之 淨 增 (淨 減)	7,157
期 初 現 金 及 約 當 現 金	32,746
期 末 現 金 及 約 當 現 金	39,904

註：1. 依國家金融安定基金設置及管理條例第 13 條規定，該基金不受預算法有關規定之限制，故未編列預算。

2. 本表係採現金及約當現金基礎，包括現金及自投資日起 3 個月內到期或清償之債權證券。

國家金融安定基金餘絀審定後平衡表

中華民國 107 年 12 月 31 日

單位：新臺幣千元

科 目	107 年 12 月 31 日		106 年 12 月 31 日		比 較 增 減	
	金 額	%	金 額	%	金 額	%
資 產	39,906	100.00	32,748	100.00	7,158	21.86
流 動 資 產	39,906	100.00	32,748	100.00	7,158	21.86
現 金	39,904	99.99	32,746	99.99	7,157	21.86
銀 行 存 款	39,904	99.99	32,746	99.99	7,157	21.86
應 收 款 項	2	0.01	1	0.01	0.38	21.86
應 收 利 息	2	0.01	1	0.01	0.38	21.86
非 流 動 金 融 資 產	—	—	—	—	—	—
非 流 動 金 融 資 產	—	—	—	—	—	—
以成本衡量之金融資產—非流動	—	—	62,977	192.31	- 62,977	100.00
累計減損—以成本衡量之金融資產—非流動	—	—	- 62,977	- 192.31	62,977	100.00
透過其他綜合餘絀按公允價值衡量之金融資產—非流動	62,977	157.81	—	—	62,977	—
透過其他綜合餘絀按公允價值衡量之金融資產評價調整—非流動	- 62,977	- 157.81	—	—	- 62,977	—
合 計	39,906	100.00	32,748	100.00	7,158	21.86
權 益	39,906	100.00	32,748	100.00	7,158	21.86
累 積 餘 絀	102,884	257.81	32,748	100.00	70,135	214.17
累 積 賸 餘	102,884	257.81	32,748	100.00	70,135	214.17
累 積 賸 餘	39,906	100.00	32,748	100.00	7,158	21.86
追溯適用及追溯重編之影響數	62,977	157.81	—	—	62,977	—
累 積 其 他 綜 合 餘 絀	- 62,977	- 157.81	—	—	- 62,977	—
透過其他綜合餘絀按公允價值衡量之金融資產損失	- 62,977	- 157.81	—	—	- 62,977	—
透過其他綜合餘絀按公允價值衡量之權益工具投資損失	- 62,977	- 157.81	—	—	- 62,977	—
合 計	39,906	100.00	32,748	100.00	7,158	21.86

註：本表所列「非流動金融資產」係投資德利開發科技及太平洋電線電纜等公司股票，原採成本衡量之金融資產，於 107 年 1 月 1 日起配合國際財務報導準則第 9 號「金融工具」規定，調整改列透過其他綜合餘絀按公允價值衡量之金融資產，並經評估全數認列評價損失，致「非流動金融資產」科目餘額為零。

二、公務人員退休撫卹基金

公務人員退休撫卹基金係依據公務人員退休撫卹基金管理條例設置，截至 107 年 12 月 31 日止，參加該基金之機關（構）及學校數共 7 千餘個，總人數 65 萬餘人。基金來源包括：各級政府依法撥繳之費用；軍、公、教、政務人員依法自繳之費用；基金孳息收入及運用收益；經政府核定撥交之補助款項及其他有關收入等。基金用途為軍、公、教、政務人員之退休金、退職酬勞金、退伍金、退休俸、贍養金、撫卹金、撫慰金、資遣給與及中途離職者之退費，茲將該基金本年度決算之審核結果說明如次：

（一） 作業收支之審核

本年度營運結果，計列收入 110 億 6,749 萬餘元，支出 167 億 5,399 萬餘元，收支相抵，本期短絀 56 億 8,650 萬餘元，與預算賸餘相距 264 億 9,501 萬餘元，主要係受全球股市大跌及國際情勢紛擾等因素影響，金融資產評價損失較預期增加。

（二） 資產負債及基金餘絀之查核

107 年 12 月 31 日資產總額 5,674 億 1,573 萬餘元；負債總額 72 億 4,182 萬餘元，占資產總額 1.28%；委託人權益 5,601 億 7,391 萬餘元，占資產總額 98.72%，包括基金 5,589 億 106 萬餘元及累積其他綜合損益 12 億 7,284 萬餘元。

（三） 基金運用情形之查核

1. 基金運用計畫

本年度基金計畫運用金額 5,335 億餘元，國內與國外運用項目配置比率分別為 50.9%（2,715 億餘元）及 49.1%（2,619 億餘元），倘依自營與委託經營區分，則自營與委託經營計畫配置比率分別為 52%（2,774 億餘元）及 48%（2,560 億餘元）。執行結果，本年度基金實際運用金額 5,523 億餘元，國內與國外運用項目實際配置比率分別為 53.10%（2,933 億餘元）及 46.90%（2,590 億餘元）；自營與委託經營實際配置比率分別為 60.47%（3,340 億餘元）、39.53%（2,183 億餘元），各運用項目之實際配置比率，尚符合計畫所定允許變動區間（表 1）。

表 1 107 年度公務人員退休撫卹基金運用計畫執行情形表

單位：新臺幣億元、%

投資及運用項目			預期配置比率	允許變動區間	實際運用配置	
					比率	金額
合計			100.00		100.00	5,523
國內投資小計			50.90		53.10	2,933
國外投資小計			49.10		46.90	2,590
自營小計			52.00		60.47	3,340
資本利得	國內	1. 上市（上櫃）公司股票及 ETF	14.00	10.00~20.00	12.20	673
		2. 受益憑證及共同信託基金	1.00	0.10~3.00	0.22	12
	國外	3. 上市（上櫃）公司股票及 ETF	2.00	0.10~3.00	0.53	28
		4. 受益憑證及共同信託基金	3.00	1.00~6.00	1.33	73
固定收益	國內	5. 新臺幣銀行存款	6.00	4.80~16.00	10.38	573
		6. 短期票券及庫券	3.00	2.00~14.00	12.42	686
		7. 債券	9.70	6.50~12.00	8.34	460
		8. 與公務人員福利有關設施之投資及貸款	0.10	0.00~0.12	—	—
		9. 各級政府或公營事業辦理經濟建設之貸款或投資	0.10	0.00~5.00	—	—
	國外	10. 外幣銀行存款	3.00	1.00~16.00	3.40	187
		11. 短期票券及庫券	0.10	0.00~0.50	—	—
		12. 債券	10.00	4.00~25.00	11.65	643

表 1 107 年度公務人員退休撫卹基金運用計畫執行情形表（續）

單位：新臺幣億元、%

投資及運用項目		預期配置比率		允許變動區間		實際運用配置	
						比率	金額
委 託 經 營 小 計		48.00				39.53	2,183
國內委託經營	13. 資本利得（股票等）	17.00	15.00	6.50~28.00	6.00~18.00	6.95	383
	14. 固定收益（債券等）		2.00		0.50~10.00	2.60	143
國外委託經營	15. 資本利得（股票等）	31.00	19.00	12.00~44.00	9.00~25.00	20.29	1,120
	16. 固定收益（債券等）		7.00		1.00~10.00	4.66	257
	17. 另類投資		5.00		2.00~9.00	5.03	278

資料來源：整理自公務人員退休撫卹基金統計年報及公務人員退休撫卹基金決算。

2. 基金運用收益

本年度基金運用收益為負 65 億 3,162 萬餘元（本期綜合損失 65 億 3,708 萬餘元，扣除非運用項目產生之購買年資孳息等 1,196 萬餘元及呆帳費用 1,742 萬餘元），收益率負 1.14%，其中已實現利益 181 億 3,257 萬餘元、未實現損失（包含已處分備供出售持股之新舊成本差額、持有供交易之金融資產投資評價損失及未實現匯兌利益）238 億 1,362 萬餘元，及備供出售金融資產投資評價損失 8 億 5,057 萬餘元。截至本年度止之已實現累計運用淨利益為 2,401 億 8,999 萬餘元（表 2），最近 3 年（105 至 107 年）平均最低年收益為 168 億 294 萬餘元，高於臺灣銀行 2 年期定期存款利率計算之收益數 51 億 4,350 萬餘元，無需國庫撥補。

表 2 歷年公務人員退休撫卹基金運用收益統計表

單位：新臺幣百萬元、%

年度	已實現損益	未實現損益 (含備供出售金融資產之投資評價損益)	實際收益數	實際收益率	保證最低 收益數	保證最低 收益率
合計	240,189	- 20,211	219,978		129,207	
85 至 96	102,961	- 14,874	88,087		60,050	
97	- 9,497	- 76,589	- 86,087	- 22.33	10,549	2.69
98	6,359	69,903	76,263	19.49	4,002	0.94
99	13,488	2,457	15,946	3.60	4,845	1.07
100	6,872	- 35,323	- 28,450	- 5.98	6,292	1.32
101	10,663	19,147	29,811	6.17	6,892	1.40
102	20,592	22,175	42,768	8.30	7,040	1.40
103	25,211	10,435	35,646	6.50	7,106	1.40
104	13,129	- 24,005	- 10,876	- 1.94	6,996	1.38
105	11,074	12,618	23,693	4.29	5,552	1.12
106	21,201	18,506	39,708	7.15	4,975	1.04
107	18,132	- 24,664	- 6,531	- 1.14	4,902	1.04

註：1. 公務人員退休撫卹基金於 84 年 7 月 1 日成立；自 105 年度起參採國際財務報導準則基礎編製。

2. 以 107 年 12 月 31 日為基準計算之 3 年、5 年、10 年平均收益率（期間累計淨損益/期間累計平均可運用資金數）分別為 3.38%、2.93%、4.28%（包含備供出售金融資產之投資評價損益）。

3. 依據公務人員退休撫卹基金管理條例第 5 條第 3 項規定，基金之運用，其 3 年內平均最低年收益不得低於臺灣銀行 2 年期定期存款利率計算之收益。如運用所得未達規定之最低收益者，由國庫補足其差額。

4. 資料來源：整理自公務人員退休撫卹基金統計年報及公務人員退休撫卹基金管理委員會提供之資料。

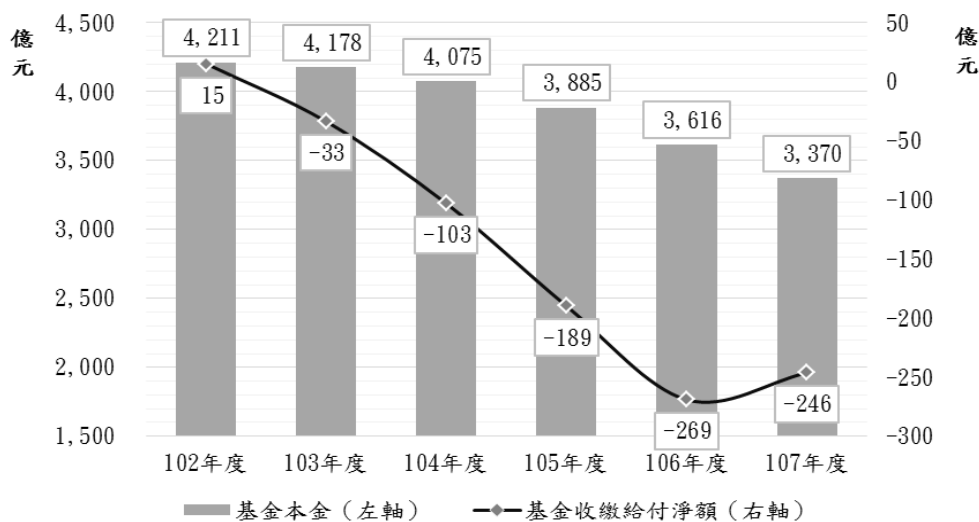
(四) 重要審核意見

1. 基金自 103 年度起連續 5 年收繳給付淨額為負數，致基金本金逐年縮減累計達 841 億餘元，政府為改善基金財務狀況，已於 107 年 7 月起施行公(政)務、教育及軍職人員退休撫卹制度改革，惟因 107 年下半年調降各級政府各類退休人員退休所得及優惠存款利息所減省之經費 140 億餘元，預計 109 年度方能挹注基金，基金財務壓力仍沉重，有待積極研謀開源善策，以提升基金運用績效。

公務人員退休撫卹基金自 103 年度起，首次出現當年度收繳給付短絀 33 億餘元，至本年度短絀 246 億餘元，已連續 5 年收繳給付淨額為負數，致基金本金由 102 年底之 4,211 億餘元，逐漸縮減至 107 年底之 3,370 億餘元（圖 1），累計縮減 841 億餘元。另據公務人員退休撫卹基金管理委員會委託擎天駒管理

顧問有限公司辦理之精算報告，截至 107 年底止未提存退休金精算應計負債約 2 兆 4,716 億餘元，為基金本金 3,370 億餘元之 7.33 倍，持續較 104 至 106 年底之 5.72 倍、6.42 倍及 6.91 倍擴大（表 3），基金財務壓力沉重。按立法院已於 106 及 107 年

圖 1 公務人員退休撫卹基金本金變動及收繳給付情形圖



資料來源：整理自公務人員退休撫卹基金各年度決算及公布資料。

表 3 近 4 年未提存退休金精算應計負債變化一覽表

單位：新臺幣億元、倍

年底	未提存退休金精算應計負債 (A)	基金本金 (B)	倍數 (A/B)
104	23,294	4,075	5.72
105	24,928	3,885	6.42
106	24,987	3,616	6.91
107	24,716	3,370	7.33

資料來源：整理自公務人員退休撫卹基金各年度決算資料。

間陸續三讀通過公務人員退休資遣撫卹法、公立學校教職員退休資遣撫卹條例、政務人員退職撫卹條例及陸海空軍軍官士官服役條例等年金改革重大法案，明定各級政府因軍、公、教人員調降退休所得及優惠存款利息所節省經費，應全數挹注公務人員退休撫卹基金，據公務人員退休撫卹基金「年改挹注款專區」網頁列載，依陸海空軍軍官士官服役條例第 54 條規定，由國軍退除役官兵輔導委員會自前揭條例修正施行後，分 10 年編列預算，每 2 年編列 200 億元，總額 1,000 億元挹注基金。查 108 年度國軍退除役官兵輔導委員會業編列 100 億元挹注及存入軍人基金帳戶；至上開

退休撫卹制度改革法案於 107 年 7 月起施行後，107 年下半年因調降各級政府各類退休人員退休所

得及優惠存款利息節省之經費 140 億餘元（表 4），尚須於 109 年度方能挹注基金預算。為期基金永續經營發展，暨紓解國家財政負擔，經函請公務人員退休撫卹基金管理委員會積極研謀開源善策，提升基金運用績效，以彌補收繳給付淨額短絀情形。據復：為彌補收繳給付淨額短絀情形，基金將在可承受風險範圍內，續以

表 4 退休撫卹制度改革首次節省經費情形表

單位：新臺幣億元

項目	身分別	挹注金額
合計		340.76
107 年下半年節省經費 (預計 109 年度挹注基金)	小計	140.76
	公務(含政務)人員	60.74
	教育人員	76.01
	軍職人員	4.01
國軍配合精簡政策(預計 108 年度挹注基金)	軍職人員	100.00
國軍配合精簡政策(預計 109 年度挹注基金)	軍職人員	100.00

資料來源：整理自公務人員退休撫卹基金「年改挹注款專區」網頁資料。

在可承受風險範圍內，續以穩健投資之資產配置組合為目標，並適時研議新增投資項目、慎選具投資價值之標的、投資時機，及積極調整投資組合；另依公(政)務、教育及軍職人員等退撫法令規定，各級政府因各類人員調降退休所得及優惠存款利息所節省經費，全數挹注基金後，將有助於改善基金財務。

2. 基金自行經營國內股票投資項目之實際收益率未如預期，且部分持有國內股票報酬率為負值較上年度增加，有待研謀提升投資運用績效。

本年度基金投資運用 673 億餘元於國內上市（上櫃）公司股票及 ETF（下稱自行經營國內股票投資），實際運用結果，收益率為負 1.60%，與預定收益率 5.96%，相距 7.56 個百分點。經分析截至 107 年底止自行經營國內股票投資持有計 80 檔（表 5），其中報酬率為負值之檔數計 55 檔，占總持有 80 檔之 68.75

%，相較 106 年底之 59.57%增加 9.18 個百分點；又報酬率為負值且跌幅 30%以上之檔數計 31 檔，占總持有 80 檔之 38.75%，亦較 106 年底之 27.66%增加 11.09 個百分點，顯示本年度自行經營國內股票虧損有增加情形。鑑於本年度自行經營國內股票投資未實現跌價損失達 84 億餘

表 5 106 及 107 年底自行經營國內股票投資未實現跌價損失一覽表

單位：新臺幣億元、%、檔

自行經營國內股票投資	107 年底		106 年底	
投資成本	757.28		834.10	
未實現跌價損失	84.35		71.85	
未實現跌價損失比率	11.14		8.61	
投資檔數	80	100.00	94	100.00
報酬率為正之檔數	25	31.25	38	40.43
報酬率為負之檔數	55	68.75	56	59.57
報酬率為負且跌幅 30%以上之檔數	31	38.75	26	27.66
報酬率為負且跌幅 20%以上未達 30%之檔數	4	5.00	13	13.83
報酬率為負且跌幅未達 20%之檔數	20	25.00	17	18.09

資料來源：整理自公務人員退休撫卹基金管理委員會提供之資料。

元，占投資成本 757 億餘元之 11.14%，為降低資金運用風險，經函請公務人員退休撫卹基金管理委員會賡續檢討改善投資效益。據復：因受全球股市下跌、美中貿易爭端、美國聯準會升息、新興市場金融動盪及全球經濟走緩等因素影響，致本年度自行經營國內股票投資之實際收益率較預定收益率為低，惟截至 108 年 4 月底止，自行經營國內股票投資之實際收益率已提升為 10.06%，未來將適時平衡投資收益與風險，以達長期穩定獲利之投資目標。

（五） 上年度重要審核意見追蹤查核情形

本部於 106 年度審核報告（附冊一總決算部分）內列重要審核意見 2 項，經賡續追蹤查核實際辦理結果，仍待繼續改善者 1 項、已依改善措施持續辦理者 1 項（表 6），其中仍待繼續改善者，經再研提審核意見 1 項通知檢討改善。

表 6 106 年度審核報告（附冊一總決算部分）所列公務人員退休撫卹基金重要審核意見覆核辦理情形表

重要審核意見標題	說明
仍待繼續改善	
公（政）務、教育及軍職人員繳納基金收入已達 10,405 億餘元，惟基金本金自民國 103 年起縮減，且幅度逐年加劇，為支應未來或有給付責任，有待積極研謀開源善策。	因基金本金仍呈縮減趨勢，業再研提審核意見詳「（四）重要審核意見 1」。
已依改善措施持續辦理	
基金為期分散運用風險，投資兼採自行經營及委託經營方式辦理，惟自行經營之運用績效已連續 3 年不及委託經營，允宜研謀提升績效。	

茲將該基金本年度收支餘絀及資產負債情形，分別列表如次：

公務人員退休撫卹基金收支餘絀決算表

中華民國 107 年度

單位：新臺幣千元

科 目	預 算 數		決 算 數		決算數與預算數比較增減	
	金 額	%	金 額	%	金 額	%
總 收 入	22,202,859	100.00	11,067,490	100.00	- 11,135,368	50.15
總 支 出	1,394,349	6.28	16,753,993	151.38	15,359,644	1,101.56
本 期 賸 餘 （ 短 絀 ）	20,808,510	93.72	- 5,686,502	—	- 26,495,012	—
其 他 綜 合 損 益	—	—	- 850,579	—	- 850,579	—
本 期 綜 合 利 益 （ 損 失 ）	20,808,510	93.72	- 6,537,081	—	- 27,345,591	—

公務人員退休撫卹基金平衡表

中華民國 107 年 12 月 31 日

單位：新臺幣千元

科 目	107 年 12 月 31 日		106 年 12 月 31 日		比 較 增 減	
	金 額	%	金 額	%	金 額	%
資 產	567,415,737	100.00	594,218,317	100.00	- 26,802,579	4.51
流動資產	428,123,956	75.45	470,494,260	79.18	- 42,370,304	9.01
長期性投資及應收款	139,291,781	24.55	123,724,056	20.82	15,567,724	12.58
合 計	567,415,737	100.00	594,218,317	100.00	- 26,802,579	4.51
負 債	7,241,827	1.28	2,885,056	0.49	4,356,770	151.01
流動負債	7,241,827	1.28	2,885,056	0.49	4,356,770	151.01
委 託 人 權 益	560,173,910	98.72	591,333,260	99.51	- 31,159,350	5.27
基金	558,901,060	98.50	589,209,831	99.16	- 30,308,771	5.14
累積其他綜合損益	1,272,849	0.22	2,123,428	0.36	- 850,579	40.06
合 計	567,415,737	100.00	594,218,317	100.00	- 26,802,579	4.51

註：1. 信託代理與保證資產（負債），107 及 106 年底各有 1 億 7,800 萬元及 1 億 7,700 萬元。

2. 因擔保、保證或契約可能造成未來會計年度支出事項（包括或有負債）為 3 兆 318 億 4,317 萬餘元，係以 107 年 12 月 31 日為基準日，精算領取定期給付人員及在職人員之未來給付現值。

3. 期末持有供交易之金融淨資產投資評價調整及備供出售之金融資產評價調整，各為負 302 億 2,691 萬餘元及負 8 億 5,057 萬餘元。

4. 決算數係依據國際財務報導準則編製。

三、勞工退休基金（舊制）

勞工退休基金（舊制）係依據勞動基準法第 56 條規定設置，由雇主按月提撥勞工退休準備金專戶存儲。截至 107 年 12 月 31 日止，事業單位提存勞工退休準備金專戶數計 9 萬 8 千餘戶（扣除已結清戶數），其中有餘額之戶數計 9 萬 4 千餘戶。基金來源包括：各事業單位提撥之勞工退休準備金、基金孳息與運用收益、及其他經政府核定撥交之款項；基金用途為支付勞工退休金及作為事業單位歇業時之資遣費。茲將該基金本年度決算之審核結果說明如次：

（一） 作業收支之審核

本年度營運結果，計列收入 492 億 2,206 萬餘元，支出 668 億 4,340 萬餘元，收支相抵，本期短絀 176 億 2,133 萬餘元，與預算賸餘相距 470 億 3,784 萬餘元，主要係國內外股債價格較 106 年底下跌，提列金融資產評價損失所致。

（二） 資產負債及基金餘絀之查核

107 年 12 月 31 日資產總額 9,363 億 2,995 萬餘元；負債總額 167 億 2,250 萬餘元，占資產總額 1.79%；淨值 9,196 億 745 萬餘元，占資產總額 98.21%，包括基金 8,283 億 1,071 萬餘元，累積賸餘 912 億 9,673 萬餘元。

(三) 基金運用情形之查核

1. 基金運用計畫

本年度基金計畫運用金額 7,866 億元（平均），自營與委託經營資產配置分別占 50%（3,933 億元）及 50%（3,933 億元），其中自營部分以銀行存款（12%）、投資國內債務證券（12%）及國內權益證券（11%）為主，委託經營部分以投資國內權益證券（15%）、國外債務證券（9%）及國外權益證券（19%）為主；倘依國內與國外運用項目配置比率區分，分別為 50%（3,933 億元）及 50%（3,933 億元）。執行結果，本年度基金實際運用金額 9,115 億餘元（平均），自營與委託經營實際配置比率分別為 52.84%（4,816 億餘元）、47.16%（4,298 億餘元）；國內與國外運用項目實際配置比率分別為 54.81%（4,996 億餘元）及 45.19%（4,119 億餘元），各運用項目之實際配置比率，尚符合計畫所定允許變動區間（表 1）。

表 1 107 年度勞工退休基金（舊制）運用計畫執行情形

運用項目	預期配置			允許變動區間比率（%）	實際配置		
	自營 %	委託 %	平均餘額 （億元）		自營 %	委託 %	平均餘額 （億元）
合計	50	50	7,866	—	52.84	47.16	9,115
1. 銀行存款	12	—	943	9-23	17.63	—	1,606
2. 國內債務證券	12	—	943	11-25	13.94	—	1,270
3. 國內權益證券	11	15	2,045	18-35	9.59	13.65	2,118
4. 國外債務證券	7	9	1,258	11-24	5.90	9.30	1,385
5. 國外權益證券	5	19	1,887	14-28	4.30	18.88	2,112
6. 國外另類投資	3	7	786	3-12	1.48	5.33	620

資料來源：整理自勞動基金運用局提供資料。

2. 基金運用收益

本年度基金運用損失計 176 億 2,133 萬餘元，收益率負 2.15%，其中已實現利益 398 億 8,747 萬餘元，未實現損失 575 億 880 萬餘元。截至本年度止之累計運用淨利益為 3,451 億 6,290 萬餘元，高於依法定保證最低收益率計算之保證最低收益數 2,861 億 627 萬餘元（表 2）。

表 2 勞工退休基金（舊制）運用收益統計表

年 度	已實現損益 （千元）	未實現損益 （千元）	實際收益數 （千元）	實際收益率 （%）	保證收益數 （千元）	保證最低收 益率（%）
合計	356,685,008	- 11,522,100	345,162,908	—	286,106,278	—
76	195,492	—	195,492	5.15	199,385	5.25
77	1,045,481	—	1,045,481	5.26	1,045,183	5.25
78	1,603,011	—	1,603,011	5.60	1,661,703	5.80
79	3,308,016	—	3,308,016	9.08	3,435,656	9.41
80	4,652,868	—	4,652,868	10.53	4,230,462	9.55

表 2 勞工退休基金（舊制）運用收益統計表（續）

年 度	已實現損益 （千元）	未實現損益 （千元）	實際收益數 （千元）	實際收益率 （%）	保證收益數 （千元）	保證最低收 益率（%）
81	4,542,827	—	4,542,827	8.55	4,837,593	8.47
82	5,374,909	- 41,055	5,333,854	8.26	5,333,853	7.89
83	6,129,115	41,055	6,170,171	8.10	6,170,169	7.67
84	6,907,041	- 151,292	6,755,749	7.75	6,578,803	7.33
85	7,703,632	151,292	7,854,924	8.22	7,238,150	6.91
86	9,050,761	—	9,050,761	8.20	7,972,418	6.24
87	10,484,041	- 943,392	9,540,648	7.48	8,778,298	6.27
88	10,418,620	943,392	11,362,013	7.32	10,252,843	5.87
88 下 及 89	26,362,390	- 24,745,701	1,616,689	0.55	15,036,911	5.11
90	8,841,137	- 1,396,932	7,444,205	3.13	9,609,027	4.03
91	5,453,450	- 3,104,097	2,349,352	0.90	5,954,765	2.26
92	4,951,433	11,107,609	16,059,043	5.41	4,209,107	1.41
93	7,042,282	392,102	7,434,384	2.21	3,978,085	1.18
94	- 3,962,322	15,140,294	11,177,972	3.00	8,217,204	1.44
95	10,514,206	9,716,555	20,230,762	5.08	10,184,986	1.80
96	20,542,074	906,711	21,448,785	5.04	14,707,951	2.08
97	- 879,117	- 41,948,173	- 42,827,290	- 9.37	10,437,047	2.28
98	12,670,338	51,090,338	63,760,676	13.40	7,780,694	0.66
99	13,839,057	- 3,012,906	10,826,150	2.11	5,066,918	0.67
100	3,208,227	- 22,305,782	- 19,097,555	- 3.53	4,804,474	0.89
101	10,241,464	15,029,434	25,270,899	4.50	7,197,253	0.97
102	20,495,872	17,213,457	37,709,330	6.58	13,567,402	0.97
103	25,778,180	15,987,786	41,765,966	7.19	15,699,958	0.97
104	19,514,987	- 22,982,810	- 3,467,822	- 0.58	5,615,796	0.95
105	15,646,499	13,854,788	29,501,288	4.17	7,419,175	0.71
106	45,121,547	15,044,033	60,165,581	7.74	31,436,279	0.64
107	39,887,476	- 57,508,808	- 17,621,332	- 2.15	37,448,714	0.64

註：1. 勞工退休基金（舊制）於 75 年 11 月 1 日成立。

2. 以 107 年 12 月 31 日為基準計算之 3 年、5 年及 10 年平均收益率（期間累計淨損益/期間平均餘額）分別為 3.13%、3.17% 及 3.73%。

3. 依勞動基準法第 56 條第 4 項規定，基金運用之最低收益不得低於當地銀行 2 年定期存款利率（即保證最低收益率）之收益；如有虧損，由國庫補足之。

4. 資料來源：整理自勞動基金運用局提供資料。

（四）重要審核意見

勞工退休基金（舊制）及其他各類勞動基金暨國民年金保險基金，係由勞動基金運用局管理運用，該局本年度投資運用成效，經本部查核結果，核有因受全球經濟成長放緩，金融市場波動等影響，各類基金多未達預期績效，且整體收益率為負，為確保基金長期、穩健之獲利，允宜審慎評估經濟脈動趨勢，妥慎訂定年度投資策略，及廣續調整精進資產配置，以提升運用績效等情事，業函請該局檢討研謀改善。

【上開審核意見，請詳中央政府總決算暨附屬單位決算及綜計表審核報告乙、勞動部主管項下重要審核意見】

茲將該基金本年度收支餘絀及資產負債情形，分別列表如次：

勞工退休基金（舊制）收支餘絀決算表

中華民國 107 年度

單位：新臺幣千元

科 目	預 算 數		決 算 數		決算數與預算數比較增減	
	金 額	%	金 額	%	金 額	%
總 收 入	33,043,218	100.00	49,222,068	100.00	16,178,850	48.96
總 支 出	3,626,708	10.98	66,843,400	135.80	63,216,692	1,743.09
本 期 賸 餘 （ 短 絀 ）	29,416,510	89.02	- 17,621,332	- 35.80	- 47,037,842	—

勞工退休基金（舊制）平衡表

中華民國 107 年 12 月 31 日

單位：新臺幣千元

科 目	107 年 12 月 31 日		106 年 12 月 31 日		比 較 增 減	
	金 額	%	金 額	%	金 額	%
資 產	936,329,955	100.00	949,446,282	100.00	- 13,116,326	1.38
流 動 資 產	830,044,481	88.65	721,478,162	75.99	108,566,318	15.05
投資、長期應收款、貸墊款及準備金	106,282,675	11.35	227,967,447	24.01	- 121,684,772	53.38
無 形 資 產	2,798	0.00	671	0.00	2,126	316.67
合 計	936,329,955	100.00	949,446,282	100.00	- 13,116,326	1.38
負 債	16,722,504	1.79	21,427,259	2.26	- 4,704,755	21.96
流 動 負 債	4,674,549	0.50	9,379,338	0.99	- 4,704,788	50.16
其 他 負 債	12,047,954	1.29	12,047,920	1.27	33	0.00
淨 值	919,607,451	98.21	928,019,022	97.74	- 8,411,571	0.91
基 金	828,310,714	88.46	787,387,182	82.93	40,923,531	5.20
累 計 餘 絀	91,296,737	9.75	140,631,840	14.81	- 49,335,102	35.08
合 計	936,329,955	100.00	949,446,282	100.00	- 13,116,326	1.38

註：1. 信託代理與保證資產（負債）3 億 7,254 萬餘元，遠期外匯合約名目金額 881 億 5,125 萬餘元，賣出期貨契約價值 2,397 億 7,379 萬餘元，買入期貨契約價值 116 億 4,717 萬餘元，利率交換合約名目金額 2,555 億 306 萬餘元，買入選擇權契約價值 10 億 8,180 萬餘元。

2. 期末透過餘絀按公允價值衡量之金融資產評價調整為 18 億 843 萬餘元。

3. 本表 106 年 12 月 31 日金額配合本年度導入企業會計準則辦理重分類。

四、勞工退休基金（新制）

勞工退休基金（新制）係依據 94 年 7 月 1 日施行之勞工退休金條例規定設置，由雇主及勞工按月提繳退休金，儲存於勞工保險局設立之勞工退休金個人專戶。截至 107 年 12 月 31 日止，提繳事業單位計 51 萬 5 千餘家，提繳人數計 677 萬 7 千餘人。基金來源包括：勞工個人專戶之退休金、

基金運用收益、收繳之滯納金及其他收入；基金用途為給付勞工退休金、基金投資運用、稽核與績效管理所需經費及其他有關必要之支出等。茲將該基金本年度決算之審核結果說明如次：

(一) 作業收支之審核

本年度營運結果，計列收入 1,142 億 77 萬餘元，支出 1,558 億 6,196 萬餘元，收支相抵，本期短絀 416 億 6,119 萬餘元，與預算賸餘相距 1,238 億 6,045 萬餘元，主要係因全球市場波動劇烈，國外委託經營產生投資評價損失所致。

(二) 資產負債及基金餘絀之查核

107 年 12 月 31 日資產總額 2 兆 2,221 億 6,540 萬餘元；負債總額 3 億 8,280 萬餘元，占資產總額 0.02%；淨值 2 兆 2,217 億 8,260 萬餘元，占資產總額 99.98%，包括基金 2 兆 2,171 億 3,315 萬餘元，累積賸餘 46 億 4,944 萬餘元。

(三) 基金運用情形之查核

1. 基金運用計畫

本年度基金計畫運用金額 1 兆 9,732 億餘元（平均），自營與委託經營資產配置分別占 37%（7,301 億餘元）及 63%（1 兆 2,431 億餘元），其中自營部分以銀行存款（10%）及投資國內債務證券（12%）為主，委託經營部分以投資國內權益證券（18%）、國外債務證券（12%）及國外權益證券（22%）為主；倘依國內與國外運用項目配置比率區分，分別為 44%（8,682 億餘元）及 56%（1 兆 1,050 億餘元）。執行結果，本年度基金實際運用金額 2 兆 489 億餘元（平均），自營與委託經營實際配置比率分別為 43.77%（8,968 億餘元）、56.23%（1 兆 1,521 億餘元）；國內與國外運用項目實際配置比率分別為 49.35%（1 兆 111 億餘元）及 50.65%（1 兆 377 億餘元），各投資運用項目之實際配置比率，尚符合計畫所定允許變動區間（表 1）。

表 1 107 年度勞工退休基金（新制）運用計畫執行情形

運用項目	預期配置			允許變動區間 比率（%）	實際配置		
	自營	委託	平均餘額 （億元）		自營	委託	平均餘額 （億元）
	%	%			%	%	
合計	37	63	19,732	—	43.77	56.23	20,489
1. 銀行存款	10	—	1,973	8-23	20.19	—	4,137
2. 國內債務證券	12	—	2,367	10-23	10.75	—	2,202
3. 國內權益證券	4	18	4,341	16-32	3.95	14.46	3,772
4. 國外債務證券	7	12	3,749	13-24	5.97	10.79	3,432
5. 國外權益證券	2	22	4,735	16-29	1.36	21.46	4,676
6. 國外另類投資	2	11	2,565	5-14	1.55	9.52	2,267

資料來源：整理自勞動基金運用局提供資料。

2. 基金運用收益

本年度基金運用損失計 423 億 8,432 萬餘元，收益率負 2.07%，其中已實現利益 852 億 3,582

萬餘元，未實現損失 1,276 億 2,014 萬餘元。截至本年度止之累計運用淨利益為 3,345 億 4,277 萬餘元，高於依法定保證最低收益率計算之保證最低收益數 1,509 億 4,853 萬餘元（表 2）。

表 2 勞工退休基金（新制）運用收益統計表

年度	已實現損益 (千元)	未實現損益 (千元)	實際收益數 (千元)	實際收益率 (%)	保證收益數 (千元)	保證最低收 益率(%)
合計	376,298,230	- 41,755,454	334,542,776	—	150,948,536	—
94	60,203	—	60,203	1.53	76,050	1.93
95	1,235,817	—	1,235,817	1.62	1,644,859	2.16
96	2,023,543	- 1,268,028	755,515	0.42	4,368,553	2.43
97	- 9,925,805	- 7,737,513	- 17,663,319	- 6.06	7,727,538	2.65
98	21,087,353	27,025,213	48,112,567	11.84	3,739,961	0.92
99	18,138,714	- 9,935,201	8,203,512	1.54	5,576,174	1.05
100	4,318,754	- 30,719,813	- 26,401,058	- 3.95	8,786,969	1.31
101	9,960,029	30,674,799	40,634,829	5.02	11,274,759	1.39
102	41,275,033	14,384,889	55,659,922	5.68	13,639,082	1.39
103	49,069,964	26,330,008	75,399,973	6.38	16,442,567	1.39
104	27,193,255	- 28,501,781	- 1,308,526	- 0.09	19,265,667	1.37
105	31,682,095	19,858,730	51,540,825	3.23	17,878,953	1.13
106	94,943,446	45,753,393	140,696,839	7.93	18,929,548	1.05
107	85,235,825	- 127,620,149	- 42,384,324	- 2.07	21,597,851	1.05

註：1. 勞工退休基金（新制）於 94 年 7 月 1 日成立。

2. 以 107 年 12 月 31 日為基準計算之 3 年、5 年及 10 年平均收益率（期間累計淨損益/期間平均餘額）為 2.77%、2.80% 及 3.07%。

3. 依勞工退休金條例第 23 條第 2 項及同法施行細則第 32 條第 1 項規定，勞工退休金運用收益，不得低於當地銀行 2 年定期存款利率（即保證最低收益率），由開始提繳之日起至依法領取退休金之日止期間之平均每年之年收益率，不得低於此一期間當地銀行 2 年定期存款利率之平均數，如有不足由國庫補足之。

4. 資料來源：整理自勞動基金運用局提供資料。

（四）重要審核意見

勞工退休基金（新制）及其他各類勞動基金暨國民年金保險基金，係由勞動基金運用局管理運用，該局本年度投資運用成效，經本部查核結果，核有因受全球經濟成長放緩，金融市場波動等影響，各類基金多未達預期績效，且整體收益率為負，為確保基金長期、穩健之獲利，允宜審慎評估經濟脈動趨勢，妥慎訂定年度投資策略，及賡續調整精進資產配置，以提升運用績效等情事，業函請該局檢討研謀改善。

【上開審核意見，請詳中央政府總決算暨附屬單位決算及綜計表審核報告乙、勞動部主管項下重要審核意見】

茲將該基金本年度收支餘絀及資產負債情形，分別列表如次：

勞工退休基金（新制）收支餘絀決算表

中華民國 107 年度

單位：新臺幣千元

科 目	預 算 數		決 算 數		決算數與預算數比較增減	
	金 額	%	金 額	%	金 額	%
總 收 入	82,395,688	100.00	114,200,776	100.00	31,805,088	38.60
總 支 出	196,421	0.24	155,861,969	136.48	155,665,548	79,250.97
本 期 賸 餘 （ 短 絀 ）	82,199,267	99.76	- 41,661,192	- 36.48	- 123,860,459	—

勞工退休基金（新制）平衡表

中華民國 107 年 12 月 31 日

單位：新臺幣千元

科 目	107 年 12 月 31 日		106 年 12 月 31 日		比 較 增 減	
	金 額	%	金 額	%	金 額	%
資 產	2,222,165,405	100.00	2,077,730,938	100.00	144,434,467	6.95
流 動 資 產	1,981,404,932	89.17	1,871,522,229	90.08	109,882,702	5.87
投資、長期應收款、貸墊款及準備金	237,007,331	10.67	202,950,341	9.77	34,056,990	16.78
無 形 資 產	12,078	0.00	6,479	0.00	5,599	86.42
其 他 資 產	3,741,062	0.17	3,251,887	0.16	489,175	15.04
合 計	2,222,165,405	100.00	2,077,730,938	100.00	144,434,467	6.95
負 債	382,800	0.02	349,005	0.02	33,794	9.68
流 動 負 債	382,800	0.02	349,005	0.02	33,794	9.68
淨 值	2,221,782,605	99.98	2,077,381,932	99.98	144,400,672	6.95
基 金	2,217,133,159	99.77	2,073,455,223	99.79	143,677,936	6.93
累 積 餘 絀	4,649,445	0.21	3,926,709	0.19	722,736	18.41
合 計	2,222,165,405	100.00	2,077,730,938	100.00	144,434,467	6.95

註：1. 信託代理與保證資產（負債）11 億 280 萬餘元，遠期外匯合約名目金額 967 億 6,857 萬元。

2. 期末透過餘絀按公允價值衡量之金融資產評價調整為 12 億 1,847 萬餘元（流動）及 6,805 萬餘元（非流動）。

3. 本表 106 年 12 月 31 日金額配合本年度導入企業會計準則辦理重分類。

五、積欠工資墊償基金

積欠工資墊償基金係依據勞動基準法第 28 條規定設置，基金來源包括：由雇主提繳、投資收益及孳息收入；基金用途為墊償積欠勞工工資、退休金、資遣費等，及辦理基金業務之行政支出。茲將該基金本年度決算之審核結果說明如次：

(一) 作業收支之審核

本年度營運結果，計列收入 9 億 8,051 萬餘元，支出 4 億 3,989 萬餘元，收支相抵，本期賸餘 5 億 4,062 萬餘元，較預算數減少 3,158 萬餘元，約 5.52%，主要係申請墊償工資案件增加，致提列呆帳較預計增加，及投資國內股票投資利益較預計減少所致。

(二) 資產負債及基金餘絀之查核

107 年 12 月 31 日資產總額 133 億 1,310 萬餘元；負債總額 432 萬餘元，占資產總額 0.03%；淨值 133 億 878 萬餘元，占資產總額 99.97%，全數為累積餘絀。

(三) 上年度重要審核意見追蹤查核情形

本部於 106 年度審核報告（附冊—總決算部分）所列重要審核意見，有關近年來受墊償事業單位償還墊款情形略有改善，惟尚未償還墊償餘額仍達 38 億餘元，亟待通盤檢討強化現行追償機制，積極辦理追償作業 1 項，經追蹤查核結果，已依改善措施持續辦理中。

茲將該基金本年度收支餘絀及資產負債情形，分別列表如次：

積欠工資墊償基金收支餘絀決算表

中華民國 107 年度

單位：新臺幣千元

科 目	預 算 數		決 算 數		決算數與預算數比較增減	
	金 額	%	金 額	%	金 額	%
總 收 入	936,068	100.00	980,512	100.00	44,444	4.75
總 支 出	363,865	38.87	439,890	44.86	76,025	20.89
本 期 賸 餘 (短 絀)	572,203	61.13	540,622	55.14	- 31,580	5.52

積欠工資墊償基金平衡表

中華民國 107 年 12 月 31 日

單位：新臺幣千元

科 目	107 年 12 月 31 日		106 年 12 月 31 日		比 較 增 減	
	金 額	%	金 額	%	金 額	%
資 產	13,313,109	100.00	12,772,352	100.00	540,757	4.23
流 動 資 產	5,284,686	39.70	6,235,579	48.82	- 950,892	15.25
投 資	7,971,940	59.88	6,493,940	50.84	1,478,000	22.76
不 動 產 、 廠 房 及 設 備	57	0.00	127	0.00	- 69	54.43
無 形 資 產	4,242	0.03	4,279	0.03	- 37	0.88
其 他 資 產	52,182	0.39	38,425	0.30	13,756	35.80
合 計	13,313,109	100.00	12,772,352	100.00	540,757	4.23
負 債	4,321	0.03	4,186	0.03	134	3.22
流 動 負 債	4,321	0.03	4,186	0.03	134	3.22

積欠工資墊償基金平衡表（續）

中華民國 107 年 12 月 31 日

單位：新臺幣千元

科 目	107 年 12 月 31 日		106 年 12 月 31 日		比 較 增 減	
	金 額	%	金 額	%	金 額	%
淨 值	13,308,787	99.97	12,768,165	99.97	540,622	4.23
累 積 餘 絀	13,308,787	99.97	12,768,165	99.97	540,622	4.23
合 計	13,313,109	100.00	12,772,352	100.00	540,757	4.23

註：本表 106 年 12 月 31 日金額配合本年度導入企業會計準則辦理重分類。

六、資源回收管理基金－信託基金部分

資源回收管理基金－信託基金部分，係依據廢棄物清理法規定設置。基金來源包括：由業者依規定繳交之回收清除處理費、基金孳息收入及其他有關收入；基金用途為支付經公告應回收之廢物品及容器回收清除處理補貼及其相關費用。茲將該基金本年度決算之審核結果說明如次：

（一） 作業收支之審核

本年度營運結果，計列收入 62 億 5,807 萬餘元，支出 54 億 6,900 萬餘元，收支相抵，本期賸餘 7 億 8,906 萬餘元，較預算增加 3 億 7,432 萬餘元，約 90.25%，主要係回收清除處理費收入較預計增加所致。

（二） 資產負債及基金餘絀之查核

107 年 12 月 31 日資產總額 138 億 4,121 萬餘元；負債總額 302 萬餘元，占資產總額 0.02%；淨值 138 億 3,819 萬餘元，占資產總額 99.98%，全數為累積賸餘。

（三） 重要審核意見

廢電子電器物品回收清除處理收入不敷補貼業者費用，尚須由環境保護基金資源回收管理分基金撥入經費支應，有待賡續針對問題癥結研議改善措施，以健全廢電子電器物品回收制度。

依據廢棄物清理法第 16 條第 1 項規定：「依前條第二項公告之應負回收、清除、處理責任之業者，應向主管機關辦理登記；製造業應按當期營業量，輸入業應按向海關申報進口量，於每期營業稅申報繳納後十五日內，依中央主管機關核定之費率，繳納回收清除處理費，作為資源回收管理基金，……。」同法第 17 條規定：「前條第一項之資源回收管理基金，應使用於下列用途：一、支付回收清除處理補貼。二、補助獎勵回收系統、再生利用。三、執行機關代清理費用。四、經中央主管機關評選委託之公正稽核認證團體，其執行稽核認證費用。五、其他經中央主管機關同意，與一般廢棄物資源回收有關之用途。」經分析 98 至 107 年度廢電子電器物品回收清除處理情形，101 至 103 年度因政府推動無線電視數位轉換及節能電器補貼，加速電視機及電冰箱等家電產品汰換，

回收清除處理補貼費增加；暨家電材質實施綠色差別費率，業者取得綠色產品資格，及照明光源逐漸為 LED 燈取代，產品輕量化，致回收清除處理收入減少，「廢電子電器物品」科目累積賸餘由 100 年底之 15 億 7,514 萬餘元減少至 103 年底之 3 億 1,095 萬餘元（表 1）。環境保護署雖已於 104 及 105 年度，由環境保護基金資源回收管理分基金合計撥入應急費用 2 億 1,300 萬元，以支應不足部分，105 年底累積賸餘上升為 5 億 3,255 萬餘元；惟查 106 及 107 年度陸續出現短絀，再度侵蝕累積賸餘，本年度雖由該分基金再撥入應急費用 8,000 萬元，107 年底累積賸餘仍降至 3 億 7,780 萬餘元，顯示「廢電子電器物品」科目收支尚難衡平，經函請環境保護署針對問題癥結，研議改善措施。據復：已檢討調高廢電子電器類之電視機、電冰箱、洗衣機及冷暖氣機等項目之徵收費率，並自 108 年 7 月 1 日起公告實施，預估每年約可增加 1 億元之收入。

表 1 「廢電子電器物品」科目餘絀及累積賸餘一覽表

單位：新臺幣千元

年度	非營業基金撥入數	當年度餘絀	累積賸餘
98	—	75,167	1,590,058
99	—	- 16,132	1,573,925
100	—	1,219	1,575,145
101	—	- 292,606	1,282,538
102	—	- 513,155	769,383
103	—	- 458,423	310,959
104	103,000	15,255	326,215
105	110,000	206,337	532,552
106	—	- 131,319	401,233
107	80,000	- 23,429	377,803

資料來源：整理自 98 至 107 年度資源回收管理基金—信託基金部分決算。

（四） 上年度重要審核意見追蹤查核情形

本部於 106 年度審核報告（附冊—總決算部分）所列重要審核意見，有關環境保護署持續檢討調整公告應回收廢物品及容器回收清除處理相關費率，惟廢鉛蓄電池及廢資訊物品收支執行仍連年發生短絀，仍待賡續針對問題癥結研議改善措施，以健全資源回收制度 1 項，經追蹤查核結果，已依改善措施持續辦理中。

茲將該基金本年度收支餘絀及資產負債情形，分別列表如次：

資源回收管理基金—信託基金部分收支餘絀決算表

中華民國 107 年度

單位：新臺幣千元

科 目	預 算 數		決 算 數		決算數與預算數比較增減	
	金 額	%	金 額	%	金 額	%
總 收 入	5,576,459	100.00	6,258,071	100.00	681,612	12.22
總 支 出	5,161,710	92.56	5,469,001	87.39	307,291	5.95
本 期 賸 餘 (短 絀)	414,749	7.44	789,069	12.61	374,320	90.25

資源回收管理基金－信託基金部分平衡表

中華民國 107 年 12 月 31 日

單位：新臺幣千元

科 目	107 年 12 月 31 日		106 年 12 月 31 日		比 較 增 減	
	金 額	%	金 額	%	金 額	%
資 產	13,841,212	100.00	13,051,594	100.00	789,618	6.05
流動 資 產	13,586,435	98.16	12,807,476	98.13	778,959	6.08
其 他 資 產	254,777	1.84	244,118	1.87	10,658	4.37
合 計	13,841,212	100.00	13,051,594	100.00	789,618	6.05
負 債	3,021	0.02	2,472	0.02	548	22.18
流動 負 債	3,021	0.02	2,472	0.02	548	22.18
淨 值	13,838,191	99.98	13,049,121	99.98	789,069	6.05
累 積 餘 絀	13,838,191	99.98	13,049,121	99.98	789,069	6.05
合 計	13,841,212	100.00	13,051,594	100.00	789,618	6.05

七、保險業務發展基金

保險業務發展基金係財政部基於業務需要，報經行政院核備，於 60 年督促保險業者設置，專責辦理保險業務統計、研究、訓練等與保險業務發展相關事宜。84 年財政部考量基金結餘足敷支應各項業務所需經費，依照 83 年 10 月 24 日立法院第 2 屆第 4 會期預算委員會「財政部應研究停徵發展基金」之決議，自 84 年 7 月 1 日起停收保險業者自保費收入提撥之款項。又為使基金運作更為公開透明，經行政院於 91 年 8 月 30 日函示改制為信託基金，該基金之主管機關為金融監督管理委員會。基金來源包括：84 年 7 月 1 日基金累積餘額、基金孳息及其他收入；基金用途為支付辦理保險調查統計、研究發展、訓練、諮詢及有關保險業務發展工作之相關經費。茲將該基金本年度決算之審核結果說明如次：

（一） 作業收支之審核

本年度營運結果，計列收入 2,936 萬餘元，支出 1 億 2,539 萬餘元，收支相抵，本期短絀 9,603 萬餘元，較預算數減少短絀 782 萬餘元，約 7.54%，主要係外幣定期存款利率較預計為高，利息收入增加，及補助經費較預計減少所致。

（二） 資產負債及基金餘絀之查核

107 年 12 月 31 日資產總額 17 億 5,282 萬餘元；負債總額 182 萬餘元，占資產總額 0.10%；淨值 17 億 5,099 萬餘元，占資產總額 99.90%，包括累積積餘 17 億 5,133 萬餘元，淨值其他項目負 33 萬餘元。

茲將該基金本年度收支餘絀及資產負債情形，分別列表如次：

保險業務發展基金收支餘絀決算表

中華民國 107 年度

單位：新臺幣千元

科 目	預 算 數		決 算 數		決算數與預算數比較增減	
	金 額	%	金 額	%	金 額	%
總 收 入	23,970	100.00	29,360	100.00	5,390	22.49
總 支 出	127,827	533.28	125,391	427.07	- 2,435	1.90
本 期 賸 餘 (短 絀)	- 103,857	- 433.28	- 96,031	- 327.07	7,825	7.54

保險業務發展基金平衡表

中華民國 107 年 12 月 31 日

單位：新臺幣千元

科 目	107 年 12 月 31 日		106 年 12 月 31 日		比 較 增 減	
	金 額	%	金 額	%	金 額	%
資 產	1,752,825	100.00	1,850,661	100.00	- 97,835	5.29
流動資產	1,208,783	68.96	1,305,773	70.56	- 96,990	7.43
投資、長期應收款、貸墊款及準備金	484,348	27.63	485,193	26.22	- 845	0.17
不動產、廠房及設備	59,694	3.41	59,694	3.23	—	—
合 計	1,752,825	100.00	1,850,661	100.00	- 97,835	5.29
負 債	1,827	0.10	3,041	0.16	- 1,214	39.92
流動負債	1,827	0.10	2,746	0.15	- 919	33.47
其他負債	—	—	295	0.02	- 295	100.00
淨 值	1,750,998	99.90	1,847,620	99.84	- 96,621	5.23
累積餘絀	1,751,334	99.91	1,847,365	99.82	- 96,031	5.20
淨值其他項目	- 335	- 0.02	254	0.01	- 590	—
合 計	1,752,825	100.00	1,850,661	100.00	- 97,835	5.29

八、金融研究發展基金

金融研究發展基金係財政部遵照 92 年 5 月 30 日立法院第 5 屆第 3 會期第 14 次會議決議成立之信託基金，嗣金融監督管理委員會（下稱金管會）於 93 年 7 月 1 日成立，該基金之主管機關調整為金管會，主要辦理有關金融市場、金融制度、金融監理等研究業務。基金來源包括：依立法院上開決議將前中華民國加強儲蓄推行委員會保管臺灣銀行等 17 家銀行聯合發行之國民儲蓄獎券中獎未兌領款項及其孳息轉列為基金財源；基金用途為支付辦理座談會、大型研討會、編撰金融研究叢書及有關銀行業務發展工作之相關經費。茲將該基金本年度決算之審核結果說明如次：

（一） 作業收支之審核

本年度營運結果，計列收入 3,831 萬餘元，支出 348 萬餘元，收支相抵，本期賸餘 3,482 萬餘元，較預算增加 3,409 萬餘元，主要係出售公債獲有投資利得，投資賸餘增加所致。

（二） 資產負債及基金餘絀之查核

107 年 12 月 31 日資產總額 8 億 8,114 萬餘元；負債總額 3 萬餘元，占資產總額 0.00%；淨值 8 億 8,111 萬餘元，占資產總額 100.00%，包括基金 7 億 2,543 萬餘元，累積賸餘 1 億 5,568 萬餘元。

茲將該基金本年度收支餘絀及資產負債情形，分別列表如次：

金融研究發展基金收支餘絀決算表

中華民國 107 年度

單位：新臺幣千元

科 目	預 算 數		決 算 數		決算數與預算數比較增減	
	金 額	%	金 額	%	金 額	%
總 收 入	7,302	100.00	38,311	100.00	31,009	424.68
總 支 出	6,569	89.96	3,485	9.10	- 3,083	46.93
本 期 賸 餘 (短 絀)	733	10.04	34,826	90.90	34,093	4,651.17

金融研究發展基金平衡表

中華民國 107 年 12 月 31 日

單位：新臺幣千元

科 目	107 年 12 月 31 日		106 年 12 月 31 日		比 較 增 減	
	金 額	%	金 額	%	金 額	%
資 產	881,144	100.00	846,338	100.00	34,805	4.11
流動資產	881,144	100.00	846,338	100.00	34,805	4.11
合 計	881,144	100.00	846,338	100.00	34,805	4.11
負 債	31	0.00	51	0.01	- 20	39.72
流動負債	31	0.00	51	0.01	- 20	39.72
淨 值	881,113	100.00	846,286	99.99	34,826	4.12
基金	725,431	82.33	725,431	85.71	—	—
累積餘絀	155,681	17.67	120,855	14.28	34,826	28.82
合 計	881,144	100.00	846,338	100.00	34,805	4.11

註：立法院審查 107 年度中央政府總預算案附屬單位預算營業及非營業部分，有關金融研究發展基金通過決議，請金管會提出該基金裁撤相關期程及計畫書。嗣金管會依中央政府特種基金管理準則第 18 條規定，擬具該基金裁撤規劃案陳報行政院，經行政院於 107 年 7 月 6 日以院授主基法字第 1070200927 號函復同意辦理，金管會爰核定該基金於 108 年 1 月 1 日裁撤。

肆、行政法人年度決算之查核

行政法人法第 19 條規定：行政法人應將年度執行成果及決算報告書，委託會計師查核簽證，提經董（理）事會審議，並經監事或監事會通過後，報請監督機關備查，並送審計機關；前項決算報告，審計機關得審計之；審計結果，得送監督機關或其他相關機關為必要之處理。截至本年度止，中央政府依法設立之行政法人計有國家住宅及都市更新中心、國家中山科學研究院、國家運動訓練中心、國家表演藝術中心及國家災害防救科技中心等 5 個單位，其年度執行成果及決算報告書均依法送本部審核。茲依據監督機關別，將審核情形分述如次：

一、內政部主管

國家住宅及都市更新中心

國家住宅及都市更新中心（下稱住都中心）係依據 107 年 2 月 14 日公布之國家住宅及都市更新中心設置條例及行政院 107 年 7 月 31 日院授人組字第 10700473981 號令，於 107 年 8 月 1 日成立，監督機關為內政部。業務範圍包括：（一）社會住宅之受託管理；（二）都市更新事業之整合及投資；（三）擔任都市更新事業實施者；（四）受託辦理都市更新事業實施者之公開評選及其後續履約管理業務；（五）社會住宅及都市更新不動產之管理及營運；（六）住宅、都市更新之資訊蒐集、統計分析、研究規劃、可行性評估及教育訓練；（七）經監督機關指示辦理社會住宅及都市更新業務；（八）其他與社會住宅及都市更新相關之業務等。該中心本年度執行成果及決算報告書，業經該中心委任勤業眾信聯合會計師事務所林淑婉會計師查核簽證，提出查核報告，分別於 108 年 3 月 22 日及 28 日提經該中心第 2 次董事及監事會議決議通過，並依該中心設置條例第 24 條規定，將年度執行成果及決算報告書函送本部。茲將審核情形分述如次：

（一）計畫實施之查核

本年度業務計畫為加速推動公私都更案件、住宅及都更知識研究發展、不動產活化利用及組織建構作業等。各項計畫執行結果，計辦理地主說明會 13 場、駐點諮詢 10 場、招商說明會 1 場、拜會潛在投資廠商 9 次、公私部門協商會議 31 場；完成林口世大運選手村社會住宅點交、擬訂房屋租約、住戶規約等；完成 22 項組織業務相關章程、規章等。

（二）收支餘絀之審核

本年度收入預算數 2,328 萬餘元，執行結果，決算數 2,049 萬餘元，較預算減少 279 萬餘元，約 11.98%，主要係林口世大運選手村社會住宅於 107 年 11 月 1 日始開放入住，致租金收入不如預期所致；支出預算數 2 億 4,316 萬餘元，執行結果，決算數 9,726 萬餘元，較預算減少 1 億 4,589 萬餘元，約 60.00%，主要係林口世大運選手村社會住宅修繕保養費較預計減少所致；收支相抵，短絀 7,677 萬餘元，較預算短絀 2 億 1,987 萬餘元，減少 1 億 4,310 萬餘元，主要原因如上開支出減少之說明。

（三） 資產負債及淨值

107 年 12 月 31 日資產總額 316 億 8,801 萬餘元，其中流動資產 14 億 604 萬餘元，占 4.44%；不動產、廠房及設備 32 億 1,916 萬餘元，占 10.16%；投資性不動產 11 億 4,566 萬餘元，占 3.62%；無形資產 686 萬餘元，占 0.02%；其他資產 259 億 1,028 萬餘元，占 81.77%。負債總額 262 億 3,925 萬餘元，占資產總額 82.80%，其中流動負債 2 億 7,845 萬餘元，占資產總額 0.88%；其他負債 259 億 6,079 萬餘元，占資產總額 81.93%。淨值 54 億 4,876 萬餘元，占資產總額 17.20%，包括基金 15 億元、公積 40 億 2,553 萬餘元及累積短絀 7,677 萬餘元。

（四） 重要審核意見

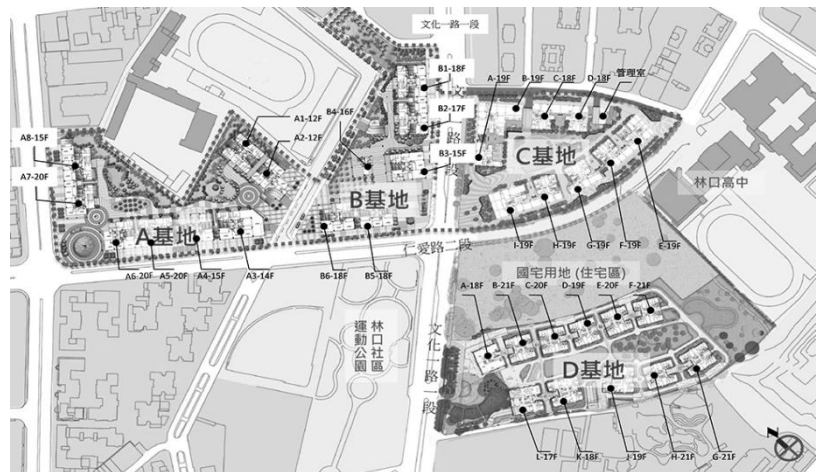
1. 住都中心協助政府推動社會住宅及公辦都市更新政策，惟依設置條例訂定之相關制度規章迄 108 年 5 月始經內政部備查，影響營運管理及法令遵循等目標之達成。

住都中心協助政府推動社會住宅及公辦都市更新政策，為據以執行相關業務，依國家住宅及都市更新中心設置條例規定，研議訂定組織章程、人事管理、會計制度、內部控制、稽核作業、採購作業及其他規章。經查該中心研議訂定制度規章之辦理情形，核有：截至本部查核日止，已報董事會通過，尚待內政部同意備查者係組織章程（國家住宅及都市更新中心組織章程）、人事管理（國家住宅及都市更新中心人事管理規章）、會計制度（國家住宅及都市更新中心會計制度規章）；尚待董事會通過者係內部控制、稽核作業（兩者合併為國家住宅及都市更新中心內部控制及稽核作業規章），經函請營建署督促積極辦理。據復：上開制度規章均於 108 年 4 月 1 日前函報內政部，並於 108 年 5 月 3 日經同意備查。

2. 住都中心辦理社會住宅營運管理相關業務，提升公有財產使用效能，惟接受自臺北市府移撥之林口社會住宅設施，尚未依規定辦理財產會計事務，未能允當表達財產帳務，有待檢討妥處。

臺北市府已於 107 年 9 月 3 日將「2017 臺北世界大學運動會」選手村第 1、3 標（A、B 及 C 區）固定式設施點交住都中心，第 2 標（D 區）固定式設施於 107 年 11 月 15 日點交住都中心（圖 1），並請該府體育局協助辦理帳目移轉、住都中心辦理財產列帳及管理事宜。經查該中心財產列管執行情形，核有：截至本部查核日止，住都中心與臺北市府對於上開移轉設施（原始購買成本 2 億 8,579 萬餘元）之移

圖 1 林口世大運選手村社會住宅基地範圍圖



資料來源：整理自住都中心網站資料。

轉價格尚未獲共識，致上開設施未列財產帳之情事，經函請營建署督促妥處。據復：臺北市政府體育局於108年6月20日召開轉售設施數量金額第2次協調會議，後續將配合臺北市政府之帳目移轉儘速辦理財產資料登載列帳。

3. 住都中心營運管理林口社會住宅，承租戶已陸續入住，逐步落實居住正義，惟尚未依相關規定提供公共或公益設施作為社會福利服務設施使用，亟待加強辦理。

住都中心為充分運用辦理社會住宅及都市更新相關業務之不動產，規劃及營運管理具公眾使用開放性之公共設施及公益設施（如老人活動設施、老人安養設施、公共托育設施等），提供當地居民實際參與使用，進而增進地區認同感及提升地區實質的公共環境機能。經查該中心提供公共或公益設施執行情形，核有：負責林口世大運選手村社會住宅（下稱林口社會住宅）營運管理，第1批承租戶已於107年11月1日入住，惟截至本部查核日止，住都中心規劃之兒少類服務機構等公共設施及公益設施均尚未設置。據住都中心於107年11月2日召開「林口社會住宅提供社會福利設施及服務」會議紀錄載述，該中心與新北市政府社會局、教育局、勞工局等單位，對於林口社會住宅設置兒少類服務機構、身心障礙者服務據點、非營利幼兒園、身心障礙者庇護工場等公共設施及公益設施（表1），仍有因設置位置、租賃契約、進駐時程及進駐計畫等須研議事項未決，無法提供適宜之設施或設備，作為社會福利服務使用，經函請營建署督促積極辦理。據復：兒少類服務機構，內政部於108年5月30日同意由新北市政府社會局申請專案出租；身心障礙者服務據點，住都中心於108年4月17日點交新北市政府社會局，預計於108年9月進駐；非營利幼兒園，住都中心於108年5月31日點交新北市政府教育局，預計於109年2月正式營運；身心障礙者庇護工場，住都中心於108年2月26日點交新北市政府勞工局，預訂於108年8月進駐營運管理等。

茲將該行政法人本年度收支餘絀及資產負債情形，分別列表如次：

表 1 林口社會住宅公共設施及公益設施與配合單位一覽表

配合單位	公共設施及公益設施
新北市政府社會局	兒少類服務機構
	身心障礙者服務據點
新北市政府教育局	非營利幼兒園
新北市政府勞工局	身心障礙者庇護工場

資料來源：整理自住都中心提供資料。

國家住宅及都市更新中心收支餘絀表

中華民國 107 年度

單位：新臺幣千元												
科 目				預 算 數		決 算 數		決算數與預算數比較增減				
				金 額	%	金 額	%	金 額	%			
收	入	合	計	23,287	100.00	20,496	100.00	2,790	11.98			
業	務	收	入	22,540	96.79	18,401	89.78	4,138	18.36			
業	務	外	收	747	3.21	2,094	10.22	1,347	180.44			
支	出	合	計	243,166	1,044.21	97,267	474.56	145,898	60.00			
業	務	成	本	與	費	用	243,166	1,044.21	97,078	473.63	146,087	60.08
業	務	外	費	用	—	—	189	0.93	189	—		
本	期	賸	餘	(短 絀)	- 219,879	- 944.21	- 76,771	- 374.56	143,107	65.08		

國家住宅及都市更新中心平衡表

中華民國 107 年 12 月 31 日

單位：新臺幣千元

科 目	107 年 12 月 31 日		106 年 12 月 31 日		比 較 增 減	
	金 額	%	金 額	%	金 額	%
資 產	31,688,014	100.00	—	—	31,688,014	—
流 動 資 產	1,406,044	4.44	—	—	1,406,044	—
不 動 產 、 廠 房 及 設 備	3,219,162	10.16	—	—	3,219,162	—
投 資 性 不 動 產	1,145,662	3.62	—	—	1,145,662	—
無 形 資 產	6,863	0.02	—	—	6,863	—
其 他 資 產	25,910,282	81.77	—	—	25,910,282	—
負 債 及 淨 值	31,688,014	100.00	—	—	31,688,014	—
負 債	26,239,251	82.80	—	—	26,239,251	—
流 動 負 債	278,453	0.88	—	—	278,453	—
其 他 負 債	25,960,798	81.93	—	—	25,960,798	—
淨 值	5,448,762	17.20	—	—	5,448,762	—
基 金	1,500,000	4.73	—	—	1,500,000	—
公 積	4,025,534	12.70	—	—	4,025,534	—
累 積 餘 絀	- 76,771	- 0.24	—	—	- 76,771	—

註：該行政法人係本年度設立，故上年度無列數。

二、國防部主管

國家中山科學研究院

國家中山科學研究院（下稱中科院）係依據 103 年 1 月 29 日公布之國家中山科學研究院設置條例及行政院 103 年 4 月 1 日院授人綜字第 1030027822 號令，於 103 年 4 月 16 日成立，監督機關為國防部。業務範圍包括：（一）國防科技及主要武器裝備之研究發展、生產製造及銷售；（二）軍民通用科技之研究發展、生產製造及銷售；（三）國內外科技之合作、資訊交流及推廣；（四）國內外科技之技術移轉、技術服務及產業服務；（五）國防科技人才之培育；（六）重要國防軍事設施工程；（七）配合國防部重大演訓及戰備急需之事項；（八）其他與中科院設立目的相關之事項等。該院本年度營運成果及決算報告書，業經該院委任安永聯合會計師事務所蕭翠慧會計師查核簽證，提出查核報告，於 108 年 3 月 12 日提經該院第 2 屆第 8 次董事會議審議，並經監事通過後，依該院設置條例第 23 條規定，將年度營運成果及決算報告書函送本部。茲將審核情形分述如次：

（一）計畫實施之查核

本年度業務計畫為科研計畫、軍種委託計畫、科專計畫、其他政府機關委託計畫及民間委託計畫等。各項計畫執行結果，計執行國軍必要武器裝備之基礎、應用技術及系統發展所需關鍵技術之

科學研究計畫 23 項；辦理國軍各項武器系統產製及支援國內外武器系統裝備相關維修服務計畫 255 項；配合政府振興經濟及提升產業競爭力之政策，推動軍民通用科技發展計畫、參與協助國內產業轉型升級之科技專案計畫 30 項；將國防研發所累積之工程技術、研發成果及裝備設施，接受其他政府機關委託，提供各項專業服務計畫 28 項；將國防科技衍生之相關技術能量，接受民間產業、財團法人及國營事業委託，提供各項專業服務計畫 104 項等。

（二） 收支餘絀之審核

本年度收入預算數 387 億 4,420 萬餘元，執行結果，決算數 328 億 7,757 萬餘元，較預算減少 58 億 6,663 萬餘元，約 15.14%，主要係承接三軍委託研發（製）計畫之勞務收入數較預計減少；支出預算數 383 億 9,194 萬餘元，執行結果，決算數 315 億 3,217 萬餘元，較預算減少 68 億 5,977 萬餘元，約 17.87%，主要係承接三軍委託研發（製）計畫收入較預計減少，相關投入成本亦較預算隨減，惟其減幅大於收入減少幅度；收支相抵，稅前賸餘 13 億 4,540 萬餘元，經減除所得稅費用 9,277 萬餘元後，稅後賸餘 12 億 5,262 萬餘元，較預算賸餘 2 億 9,238 萬元，增加 9 億 6,024 萬餘元，主要原因如上開支出減少之說明。

（三） 資產負債及淨值

107 年 12 月 31 日資產總額 544 億 7,189 萬餘元，其中流動資產 455 億 4,986 萬餘元，占 83.62%；非流動資產 89 億 2,203 萬餘元，占 16.38%。負債總額 376 億 595 萬餘元，占資產總額 69.04%，其中流動負債 358 億 4,100 萬餘元，占 65.80%；非流動負債 17 億 6,494 萬餘元，占 3.24%。淨值 168 億 6,594 萬餘元，占資產總額 30.96%，包括基金 135 億 8,064 萬餘元、資本公積 5 億 782 萬餘元及累積賸餘 27 億 7,747 萬餘元。

（四） 重要審核意見

1. 國防部軍備局為管制與考核中科院執行科學研究計畫之補（捐）助預算，雖已訂定相關管考作業規定以為作業依循，惟有關對中科院補（捐）助經費之用途或使用範圍未納入其作業規範，無從據以辦理管考作業；對於年度經費結餘款處理方式涉有適用規定之疑義。

中科院於 103 年 4 月 16 日轉型行政法人後，國防部為使該院賡續執行科學研究預算，經按國防科技研究發展活動分類，將基礎研究、應用研究及關鍵技術發展等研發活動之相關預算編列於國防部本部項下，其餘有關系統發展確認及系統工程發展等研發活動之相關預算則編列於國防部所屬項下，並分由資源規劃司（下稱資源司）及軍備局以補（捐）助方式交付中科院執行。該 2 單位為管制及考核中科院執行科學研究計畫之補（捐）助預算，依中央政府各機關對民間團體及個人補（捐）助預算執行應注意事項規定，分別由資源司訂定國防部辦理科技研究補（捐）助預算執行管考作業規定（下稱科研預算管考作業規定），另軍備局則訂定該局辦理中科院補（捐）助預算管考作業規

定（下稱中科院預算管考作業規定），並與中科院簽署契約以為執行依循。迨至 106 年間國防部復將資源司原負責之科技研發活動業務調整由軍備局接辦，軍備局本年度編列捐助中科院執行科學研究計畫預算 81 億 4,215 萬元，實現數 69 億 7,160 萬餘元，應付保留數 10 億 4,035 萬餘元。經查軍備局辦理中科院執行科學研究計畫捐助預算之管考情形，核有：（1）中科院預算管考作業規定雖訂有中科院受補（捐）助經費結報時，除應詳列支出用途外，並應列明全部實支經費總額及各機關實際補（捐）助金額之規範，惟未依規定將補（捐）助經費之用途或使用範圍納入規範內，且軍備局與中科院簽訂之國防系統發展計畫契約，亦未訂定各支出用途及經費支用限制，肇致該院執行國防系統發展計畫補（捐）助經費，於年初發布各計畫預算後，時有未按原發布預算執行而辦理預算調整等情事，無從依規定考核其經費支用成效；（2）資源司原辦理中科院執行科學研究計畫之補（捐）助業務已於 106 年間調整由軍備局接辦，其相關管考作業規範並未隨業務移轉而廢止，軍備局於本年度捐助中科院執行關鍵技術研發專案，爰依中科院預算管考規定訂定捐助契約，對於專案年度結束尚有結餘款時，由中科院納入次年度計畫範疇內運用，未依科研預算管考作業規定辦理繳回。國防部對於同屬關鍵技術研發專案之補（捐）助事項，就其年度經費結餘款處理方式卻為不一致之規範，肇致軍備局承接資源司原職司捐助中科院辦理科研計畫業務，在相同捐助事項涉有適用規定疑義等情事，經函請國防部檢討妥處。據復：（1）將儘速修正中科院預算管考作業規定，以落實補（捐）助經費管考作業執行，強化監督中科院運用國防資源之成效；（2）刻正研修相關規定，俾使該部同屬關鍵技術研發專案之補（捐）助事項之年度經費結餘款處理方式，有一致性之規範。

2. 國防部為監督中科院辦理國防研發成果之應用及督考科學研究計畫之執行，雖訂定相關規範以為依循，惟其執行情形，間有中科院未經該部審認研發成果之技術來源，即以技術作價方式取得合資公司股權；科學研究計畫執行過程中，時有重要節點之達成落後計畫期程等情事，亟待研酌改善。

國防部為管理科學技術研究發展成果，訂定國防部科學技術研究發展成果歸屬及運用辦法（下稱國防研發成果運用辦法）；另為使國軍主要武器系統與裝備測試評估作業有所依循，亦令頒國軍主要武器系統與裝備測試評估教則。經查國防部監督中科院辦理研發成果之運用及督考科學研究計畫之執行，核有下列事項：

（1）中科院未經國防部審認研發成果之技術來源，即自行認定非屬國家所有，以技術作價方式取得合資公司股權：依國防研發成果運用辦法第 4 條規定略以，國防研發成果由國防部認定之，應歸屬國家所有，除該部專案授權外，不得授權部外單位使用；同辦法第 28 條規定略以，國防研發成果之管理與運用，應不公開、不商品化，但經國防部核准者不在此限。本部前辦理中科院 106 年度財務收支及決算抽查，發現中科院辦理轉投資業務於尚未完備內部審查及管制機制前，即投資入股現有公司，國防部亦未透過監督機制，要求該院周延妥處，經函請國防部檢討妥處，據復中科院已頒布該院投資現有或新設衍生公司作業規定，律定完整作業機制，以確保全案符合該院發

展國防科技工業宗旨及投資目的，降低投資風險並創造該院技術價值。本部嗣於辦理中科院本年度財務收支及決算抽查，發現中科院經董事會同意以 85 項技術、總價值 1 億 6,500 萬元，以作價方式與廠商成立 3 家合資公司（圖 1），分別取得 37.5%、45%及 45%股權，規劃生產及對外銷售軍、商用高性能伺服閥及零附件、航太線帶、連接器及模組組裝、商用岸際雷達、合成孔徑雷達等。

查現行中科院投資現有或新設衍生公司作業規定尚未規範以技術作價取得合資公司股權之作法，且按國防研發成果運用辦法第 4 條及第 28 條規定，國防研發成果由國防部認定之，應歸屬國家所有，除該部核准外，不

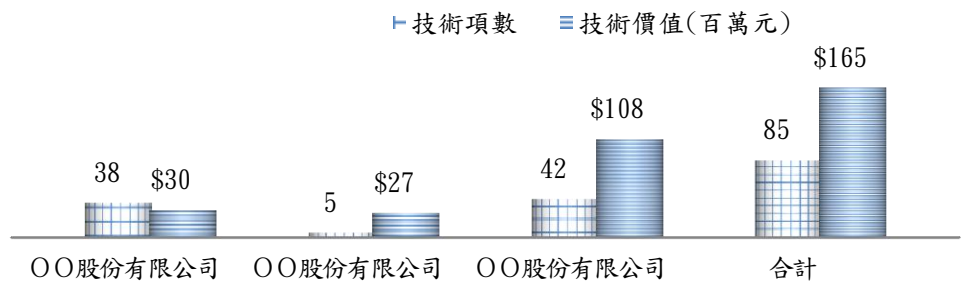
得授權部外單位使用，亦應不公開、不商品化。中科院自行認定上開 85 項技術，非屬國防研發成果，而逕自作價取得合資公司股權，核與國防研發成果運用辦法規定未合，經函請國防部檢討妥處。據復：國防部將函請中科院提供上開 85 項技術研發經費來源、經費額度、研發起迄時間等資訊，及 103 至 107 年航太及雷達相關科研案結案報告，據以審認其是否屬國防研發成果，以為周延，並請中科院爾後辦理技術作價前，應先函送國防部審認後，始得辦理後續運用。

（2）中科院執行國軍主要武器系統與裝備研發案，時有研發測評計畫之提陳與規範期程脫節，影響研發案之續行：依國軍主要武器系統與裝備測試評估教則規定略以，中科院主要武器系統研發案，依據測試評估主計畫訂定之研發測評計畫，經需求軍種審議後，於專案起始年度 6 個月內，呈報國防部核定（備）。經查中科院本年度尚在執行之國軍主要武器與裝備研發案，計有 6 案，其研發測評計畫提陳期程，均已逾應於專案起始年度 6 個月內提陳之規範，究其原因，主要係因中科院於研發測評計畫應核定（備）期限將屆或已屆，始函送需求軍種審查，及需求軍種審查研發測評計畫耗時 5 個月，且未能確實掌控專案節點時程管控，致未能依規定於專案起始年度 6 個月內呈報國防部核定（備），影響研發案之續行，經函請國防部督促注意管制主要武器系統與裝備研發案之研發測評計畫提陳及審查時程，以順遂研發案之執行。據復：後續將利用科研案之監審作業整合團隊會議(WIPT)，控管中科院研發測評計畫撰擬及送審進度，並納入後續進度管考。

（五） 上年度重要審核意見追蹤查核情形

本部於 106 年度審核報告（含附冊－總決算部分）內列重要審核意見 3 項，經賡續追蹤查核實際辦理結果，已研謀改善或依改善措施持續辦理者 3 項（表 1）。

圖1 中科院技術作價項數及價值一覽表



資料來源：整理自中科院提供資料。

表 1 106 年度審核報告（含附冊一總決算部分）所列國家中山科學研究院重要審核意見覆核辦理情形表

重要審核意見標題	說明
已研謀改善或依改善措施持續辦理	
(1) 中科院辦理轉投資業務之適法性，亟待釐清，且該院於尚未完備內部審查及管制機制前，即投資入股現有公司，國防部亦未透過監督機制，要求該院周延妥處；復以該院投資入股現有公司後之相關資訊仍未公開揭露，尚待權責機關研處，以資遵循。	
(2) 中科院為強化聘雇人員敘薪彈性，惟在未完備人事法制作業程序前，即實施員工薪資合議新制，且薪資基準未依規定公開周知，另個人薪資核給方式，涉與該院既有財務與會計等規範有悖，亟待檢討改進。	
(3) 中科院雖已設置會計制度，使各項會計事務處理有所依循，惟決算報告書未依會計制度所定會計科目編報，允應檢討妥處。	

茲將該行政法人本年度收支餘絀及資產負債情形，分別列表如次：

國家中山科學研究院收支餘絀表

中華民國 107 年度

單位：新臺幣千元

科 目	預 算 數		決 算 數		決算數與預算數比較增減	
	金 額	%	金 額	%	金 額	%
收 入 合 計	38,744,209	100.00	32,877,576	100.00	- 5,866,632	15.14
業 務 收 入	38,648,580	99.75	32,513,642	98.89	- 6,134,937	15.87
業 務 外 收 入	95,629	0.25	363,933	1.11	268,304	280.57
支 出 合 計	38,391,944	99.09	31,532,171	95.91	- 6,859,772	17.87
業 務 成 本 與 費 用	38,386,744	99.08	31,498,167	95.80	- 6,888,576	17.95
業 務 外 費 用	5,200	0.01	34,004	0.10	28,804	553.93
稅 前 本 期 賸 餘 (短 絀)	352,265	0.91	1,345,404	4.09	993,139	281.93
營 利 事 業 所 得 稅	59,885	0.15	92,775	0.28	32,890	54.92
稅 後 本 期 賸 餘 (短 絀)	292,380	0.75	1,252,629	3.81	960,249	328.43

國家中山科學研究院平衡表

中華民國 107 年 12 月 31 日

單位：新臺幣千元

科 目	107 年 12 月 31 日		106 年 12 月 31 日		比 較 增 減	
	金 額	%	金 額	%	金 額	%
資 產	54,471,897	100.00	45,320,356	100.00	9,151,540	20.19
流 動 資 產	45,549,867	83.62	37,380,829	82.48	8,169,037	21.85
非 流 動 資 產	8,922,030	16.38	7,939,527	17.52	982,503	12.37
負 債 及 淨 值	54,471,897	100.00	45,320,356	100.00	9,151,540	20.19
負 債	37,605,956	69.04	28,705,118	63.34	8,900,838	31.01

國家中山科學研究院平衡表（續）

中華民國 107 年 12 月 31 日

單位：新臺幣千元

科 目	107 年 12 月 31 日		106 年 12 月 31 日		比 較 增 減	
	金 額	%	金 額	%	金 額	%
流 動 負 債	35,841,007	65.80	26,891,583	59.34	8,949,424	33.28
非 流 動 負 債	1,764,949	3.24	1,813,535	4.00	- 48,585	2.68
淨 值	16,865,941	30.96	16,615,238	36.66	250,702	1.51
基 金	13,580,643	24.93	13,580,643	29.97	—	—
資 本 公 積	507,823	0.93	464,421	1.02	43,402	9.35
累 積 餘 絀	2,777,474	5.10	2,570,174	5.67	207,299	8.07

註：1. 信託代理與保證資產（負債），107 年底及 106 年底各有 17,201,771,745 元 67 分及 18,024,712,070 元 39 分。

2. 本表 106 年 12 月 31 日金額配合本年度導入企業會計準則辦理重分類。

三、教育部主管

國家運動訓練中心

國家運動訓練中心（下稱國訓中心）係依據 103 年 1 月 22 日公布之國家運動訓練中心設置條例及行政院 103 年 9 月 30 日院授人綜字第 1030047632 號令，於 104 年 1 月 1 日成立，監督機關為教育部。業務範圍包括：（一）國家級優秀運動選手之選拔、培訓及輔導參賽；（二）國家級優秀運動教練之培育及進修；（三）運動科學支援訓練之執行；（四）該中心場館之營運及管理；（五）優秀運動選手之生涯諮商輔導；（六）與國內外運動訓練相關機構之合作交流；（七）其他與競技運動推展相關之事項等。該中心本年度執行成果及決算報告書，業經該中心委任林燕妮聯合會計師事務所林燕妮會計師查核簽證，提出查核報告，於 108 年 4 月 1 日提經該中心第 2 屆第 1 次董事會暨監事會聯席會議決議通過，並依該中心設置條例第 24 條規定，將年度執行成果及決算報告書函送本部。茲將審核情形分述如次：

（一）計畫實施之查核

本年度業務計畫為亞奧運、世大運選手培訓、體育役優秀選手培訓及提升國家競技實力之醫學暨科學輔助計畫等。各項計畫執行結果，計辦理潛力奪牌選手培訓 305 人次、補助各單項運動協會實施國內外移地訓練 117 場次、辦理選手個別化專案培訓及參賽 51 人次；辦理補充兵役選手集訓列管 81 人次及替代役體育役役男服勤管理、訓練及參賽 85 人次；建構運動訓練後勤支援系統，提供運動科學相關諮詢服務，強化競技運動實力等。

（二）收支餘絀之審核

本年度收入預算數 8 億 5,908 萬元，執行結果，決算數 16 億 7,638 萬餘元，較預算增加 8 億 1,730 萬餘元，約 95.14%，主要係教育部體育署補助之國家運動園區興設與人才培育計畫（第二

期)經費，預算認列為遞延政府捐助收入，決算改認列為政府公務預算補助收入所致；支出預算數 8 億 4,928 萬元，執行結果，決算數 9 億 5,482 萬餘元，較預算增加 1 億 554 萬餘元，約 12.43%，主要係因 2018 年亞洲運動會培訓隊伍增加，相關訓練費用較預計增加所致；收支相抵，賸餘 7 億 2,155 萬餘元，較預算賸餘 980 萬元，增加 7 億 1,175 萬餘元，主要原因如收入增加之說明。

(三) 資產負債及淨值

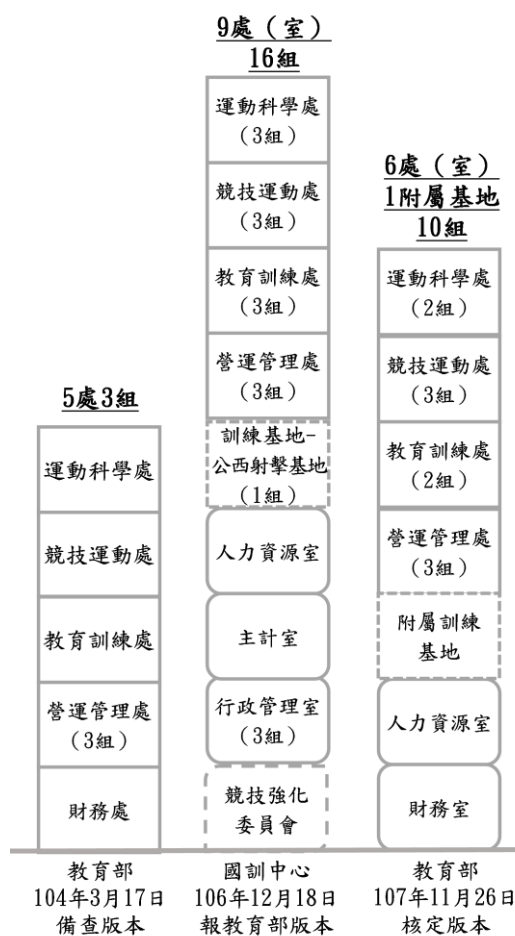
107 年 12 月 31 日資產總額 53 億 1,290 萬餘元，其中流動資產 9 億 4,662 萬餘元，占 17.82%；不動產、廠房及設備 6 億 1,551 萬餘元，占 11.59%；無形資產 1,315 萬餘元，占 0.25%；其他資產 37 億 3,760 萬餘元，占 70.35%。負債總額 44 億 2,711 萬餘元，占資產總額 83.33%，其中流動負債 5,213 萬餘元，占資產總額 0.98%；其他負債 43 億 7,498 萬餘元，占資產總額 82.35%。淨值 8 億 8,579 萬餘元，占資產總額 16.67%，均為累積賸餘。

(四) 重要審核意見

1. 國訓中心大幅調整組織架構，惟組織章程未完成修訂程序，即動支政府補助款新增主管職務加給，且增聘之約用人員間有工作內容與選手培訓無直接相關，亟待檢討改善。

依據國家運動訓練中心設置條例第 5 條第 1 項規定，該中心應訂定人事管理、會計制度、內部控制、稽核作業及其他規章，提經董事會通過後，報請監督機關備查。同條例第 2 條及第 21 條規定，其監督機關為教育部，監督權限包含：規章、年度業務計畫與預算、年度執行成果及決算報告書之核定或備查；財產及財務狀況之檢查；中心違反法律、法規命令時，予以撤銷、變更、廢止、限期改善、停止執行或為其他處分等。經查國訓中心組織運作及人事管理情形，核有：(1) 國訓中心為利中心長遠發展，發揮更大組織效益，於 106 年間進行組織架構調整作業，惟未詳實檢討評估原有組織架構之效能及利弊得失，組織架構由原 5 處 3 組擴增至 9 處(室) 16 組(圖 1)，調整幅度甚大，惟截至本部查核日(107 年 11 月 14 日)止，修正後組織章程尚未完成備查程序，亟待檢討改進；(2) 國訓中心於組織章程修正案未經董事會審議通過前，即以政府公務預算補助經費支付新增之主管職務加給，並於 106 年間因應組織調整，以運動發展基金補助之「亞奧運、世大運選手培訓計畫」、「體育役優秀選手培訓計畫」等經費新聘約用人員 25 人，間有工作內容與選手培訓無直接相關等情事，經函請教育

圖 1 國訓中心組織架構調整示意圖



資料來源：整理自國訓中心提供資料。

部督促檢討改善。據復：(1)教育部體育署已輔導導正國訓中心大幅調整組織架構問題(同圖1)，修正後組織章程業經教育部於107年11月26日核定在案；(2)該中心已分梯繳回溢發之主管加給補助款，合計89萬餘元；因新進約用人員之職務內容(如資訊、採購、行政等)，係屬該中心營運所需之常態性工作，且各類進用人員總人數尚在政府補助公務預算用人員額範圍內，已輔導該中心自本年度起改由政府公務預算補助經費支應其薪資，不再動支上開個案計畫補助經費。

2. 國訓中心為有效經營管理各項業務，衡酌短、中、長程營運計畫與管理需求，訂定內部控制制度，惟其財產盤點、營養品領用及預算執行等作業未臻周妥，允宜強化相關管控措施。

國訓中心為有效經營管理各項業務，衡酌短、中、長程營運計畫與管理需求，訂定內部控制制度。經查該中心財產盤點、營養品領用及預算執行等作業之運作管理情形，核有：(1)國訓中心每年辦理財產盤點，惟財產移轉、借用等管控機制闕如，復未落實財產盤點作業，肇致13筆財產(殘值77萬餘元)有帳無物，亟待強化管控措施；(2)補給選手營養品協助發揮競技實力，惟營養品之領用、審核、發放及登錄等管控作業未臻確實，間有營養品庫存明細表消耗數量與申請單領用數量不符、無法得知營養品之實際使用人等情事，亟待研謀改善；(3)國訓中心營運及選手培訓經費主要係由教育部體育署單位預算及運動發展基金補助，囿於預算來源不同，無法辦理經費流用，惟該中心逕自流用運動發展基金補助經常門經費辦理財物採購，決標金額1,356萬餘元，嗣因經費未獲准保留，致須辦理解約或變更契約，亟待強化補助經費運用及控管機制等情事，經函請教育部督促檢討改善。據復：(1)現以專案方式調查中心財產有帳無物案，以釐清責任歸屬；該中心為加強財產管理，已重新研擬財產內部控制作業流程，並訂定財產借用程序以為管制；(2)該中心已研擬營養品領用作業原則(草案)及營養品發放相關規範，待試行後提報行政會議審議及執行長核定，完備法制作業並確實管理；(3)該中心已提出強化採購作業流程標準程序，並建立預算管控機制等因應方向，教育部體育署將每年至少實施2次不定期財務查核。

(五) 上年度重要審核意見追蹤查核情形

本部於106年度審核報告(附冊一總決算部分)內列重要審核意見2項，經賡續追蹤查核實際辦理結果，均已研謀改善或依改善措施持續辦理中(表1)。

表1 106年度審核報告(附冊一總決算部分)所列國家運動訓練中心重要審核意見覆核辦理情形表

重要審核意見標題	說明
已研謀改善或依改善措施持續辦理	
1. 國訓中心建置及滾動修正制度規章，以提升組織營運之專業及效能，惟其內部控制制度仍待修正，內部稽核作業暫緩執行及國家級教練增能教育訓練法制作業迄未完成，亟待積極辦理。	
2. 國訓中心為避免選手誤觸運動禁藥管制規範，影響參賽權益，經辦理尿液生化檢測，惟委外檢測服務採購作業及檢體採樣、送驗規範未臻周妥，允宜檢討改善，並加強教育宣導，提醒選手注意飲食及用藥習慣。	

茲將該行政法人本年度收支餘絀及資產負債情形，分別列表如次：

國家運動訓練中心收支餘絀表

中華民國 107 年度

單位：新臺幣千元

科 目	預 算 數		決 算 數		決算數與預算數比較增減	
	金 額	%	金 額	%	金 額	%
收 入 合 計	859,080	100.00	1,676,387	100.00	817,307	95.14
業 務 收 入	849,280	98.86	1,653,522	98.64	804,242	94.70
業 務 外 收 入	9,800	1.14	22,865	1.36	13,065	133.32
支 出 合 計	849,280	98.86	954,827	56.96	105,547	12.43
業 務 成 本 與 費 用	849,280	98.86	950,539	56.70	101,259	11.92
業 務 外 費 用	—	—	4,288	0.26	4,288	—
本 期 賸 餘 (短 絀)	9,800	1.14	721,559	43.04	711,759	7,262.85

國家運動訓練中心平衡表

中華民國 107 年 12 月 31 日

單位：新臺幣千元

科 目	107 年 12 月 31 日		106 年 12 月 31 日		比 較 增 減	
	金 額	%	金 額	%	金 額	%
資 產	5,312,904	100.00	5,028,421	100.00	284,483	5.66
流 動 資 產	946,624	17.82	502,147	9.99	444,477	88.52
不 動 產 、 廠 房 及 設 備	615,518	11.59	553,210	11.00	62,308	11.26
無 形 資 產	13,152	0.25	12,392	0.25	760	6.13
其 他 資 產	3,737,609	70.35	3,960,671	78.77	- 223,062	5.63
負 債 及 淨 值	5,312,904	100.00	5,028,421	100.00	284,483	5.66
負 債	4,427,114	83.33	4,864,191	96.73	- 437,076	8.99
流 動 負 債	52,132	0.98	263,190	5.23	- 211,057	80.19
其 他 負 債	4,374,982	82.35	4,601,001	91.50	- 226,018	4.91
淨 值	885,790	16.67	164,230	3.27	721,559	439.36
累 積 餘 絀	885,790	16.67	164,230	3.27	721,559	439.36

註：1. 信託代理與保證資產（負債），107 年底及 106 年底各有 214,353,461 元及 197,778,199 元。

2. 本表 106 年 12 月 31 日金額配合本年度導入企業會計準則辦理重分類。

四、文化部主管

國家表演藝術中心

國家表演藝術中心（下稱表藝中心）係依據 103 年 1 月 29 日公布之國家表演藝術中心設置條例及行政院 103 年 3 月 13 日院授人綜字第 10300261221 號令，於 103 年 4 月 2 日由行政法人國立

中正文化中心改制成立，監督機關為文化部。業務範圍包括：(一) 國家兩廳院、臺中國家歌劇院（下稱臺中歌劇院）、衛武營國家藝術文化中心（下稱衛武營藝文中心）及國家交響樂團之營運管理；(二) 受委託辦理展演設施之營運管理；(三) 表演藝術之行銷及推廣；(四) 表演藝術團隊及活動之策劃；(五) 國際表演藝術文化之合作及交流；(六) 其他有關該中心事項等。該中心本年度執行成果及決算報告書，業經該中心委任安侯建業聯合會計師事務所羅瑞蘭會計師查核簽證，提出查核報告，分別於108年2月25日及26日提經該中心第2屆第5次董事及監事會議決議通過，並依該中心設置條例第24條規定，將年度執行成果及決算報告書函送本部。茲將審核情形分述如次：

(一) 計畫實施之查核

本年度業務計畫為強化平臺效應、主動投資團隊、培植專業人才、深化在地連結、拓展國際網絡、提升文化近用等。各項計畫執行結果，計有各館團間完成9檔共製或巡演合作節目；邀請及甄選7位藝術家駐館創作；國家交響樂團與國立臺北藝術大學合作辦理職銜學程，錄取8名實習生；辦理表演1,539場次，購票觀眾計103萬餘人次；國家交響樂團於韓國及美國辦理巡演等。

(二) 收支餘絀之審核

本年度收入預算數23億1,071萬餘元，執行結果，決算數23億6,678萬餘元，較預算增加5,607萬餘元，約2.43%，主要係政府專案補助收入較預計增加所致；支出預算數23億3,978萬餘元，執行結果，決算數22億9,087萬餘元，較預算減少4,891萬餘元，約2.09%，主要係撙節人事費與廣告費支出所致；收支相抵，賸餘7,591萬餘元，與預算短絀2,907萬餘元，相距1億498萬餘元，主要原因如上開收入增加及支出減少之說明。

(三) 資產負債及淨值

107年12月31日資產總額265億8,873萬餘元，其中流動資產29億5,531萬餘元，占11.11%；投資、長期應收款、貸墊款及準備金3,942萬餘元，占0.15%；不動產、廠房及設備19億9,453萬餘元，占7.50%；無形資產3,102萬餘元，占0.12%；其他資產215億6,843萬餘元，占81.12%。負債總額231億6,942萬餘元，占資產總額87.14%，其中流動負債4億4,322萬餘元，占資產總額1.67%；其他負債227億2,619萬餘元，占資產總額85.47%。淨值34億1,931萬餘元，占資產總額12.86%，包括基金20億4,983萬餘元、公積1,811萬餘元、累積賸餘13億6,520萬餘元及備供出售金融資產未實現損失1,383萬餘元。

(四) 重要審核意見

1. 表藝中心為提升民眾文化生活品質，策劃國內外表演藝術優質節目展演，惟本年度部分主（合）辦節目售票率及票房收入未達目標值，且未達標比率較上年度增加，允宜研謀善策，以達推廣表演藝術文化之目的。

表藝中心為提升國家表演藝術水準及民眾文化生活品質，將策劃國內外表演藝術優質節目展演活動列為其主要任務之一。該中心下轄國家兩廳院、臺中歌劇院及衛武營藝文中心等3場館及國家

交響樂團之經營管理、表演藝術文化與活動之策劃、行銷、推廣及交流。其經費來源除政府核撥及捐（補）助外，辦理節目展演之演藝收入為主要自籌經費來源。該中心所屬單位依規定應設節目評估暨採購委員會，就各節目企劃製作之相關經費評估及採購予以審議，內容包括節目所需經費支出、預定票價、票房及其他相關收入之預估等。本部前抽查表藝中心 106 年度財務收支及決算，曾就國家兩廳院部分節目售票率不如預期等情，函請文化部督促檢討改善。據復將強化表演節目內容及特色，並重新規劃行銷宣傳與推廣工作。案經追蹤覆核結果，該中心各館團 106 及 107 年度計辦理 156 檔及 185 檔主（合）辦售票節目（表 1），其中售票率未達目標值者計有 43 檔（27.56%）及 68 檔（36.76%）；票房收入未達目標值者計有 66 檔（42.31%）及 99 檔（53.51%），其中臺中歌劇院、衛武營藝文中心及國家交響樂團本年度售票率及票房收入未達目標值之檔數及比率均較 106 年度攀升，另國家兩廳院本年度售票率及票房收入未達目標值之檔數及比率雖較 106 年度略有下降，惟仍有約 6 成主（合）辦節目之票房收入未達目標值，主要係因部分節目型態及題材未獲觀眾青睞、或票級訂價策略尚待強化整合、或因節目安排之演出時間（如排於周日晚間，或國外巡演適逢萬聖節等）較難吸引觀眾購票等所致。經函請文化部督促研謀善策，妥為評估節目之企劃製作，並加強節目之行銷宣傳作業，以提升節目售票率及票房收入，並達推廣表演藝術文化之目的。據復：將督促表藝中心持續整合各檔節目行銷資源，擬訂分齡分眾宣傳活動等行銷策略，及依節目性質制定票級定價及折扣策略，提高觀眾回購率及拓展潛在觀眾，並加強節目演出後之檢討評估作業，作為節目改善之參據，以達推廣表演藝術文化之目的。

表 1 表藝中心近 2 年度主（合）辦節目售票率及票房收入未達目標值情形表

單位：檔、%

單位別	項目	106 年度	107 年度
合計	主（合）辦節目檔數	156	185
	售票率	檔數	43
	未達標節目	比率	27.56
	比率	36.76	
國家兩廳院	票房收入	檔數	66
	未達標節目	比率	42.31
	比率	53.51	
	比率		
臺中歌劇院	主（合）辦節目檔數	63	61
	售票率	檔數	19
	未達標節目	比率	30.16
	比率	29.51	
衛武營藝文中心	票房收入	檔數	41
	未達標節目	比率	65.08
	比率	60.66	
	比率		
國家交響樂團	主（合）辦節目檔數	35	38
	售票率	檔數	4
	未達標節目	比率	11.43
	比率	26.32	
國家兩廳院	票房收入	檔數	4
	未達標節目	比率	11.43
	比率	44.74	
	比率		
衛武營藝文中心	主（合）辦節目檔數	12	41
	售票率	檔數	1
	未達標節目	比率	8.33
	比率	43.90	
國家交響樂團	票房收入	檔數	1
	未達標節目	比率	8.33
	比率	48.78	
	比率		
國家交響樂團	主（合）辦節目檔數	46	45
	售票率	檔數	19
	未達標節目	比率	41.30
	比率	48.89	
國家兩廳院	票房收入	檔數	20
	未達標節目	比率	43.48
	比率	55.56	
	比率		

註：1. 衛武營藝文中心於 107 年 10 月 13 日開館營運，106 年 1 月 1 日至 107 年 10 月 13 日係統計「衛武營營運推動小組」辦理之節目數據。

2. 表列僅為有預估售票率及票房收入目標值之主（合）辦節目。

3. 資料來源：整理自表藝中心提供資料。

2. 臺中歌劇院及衛武營藝文中心均已正式營運，有助於提升中南部地區表演環境及藝文生活品質，惟部分設備規劃設計已逾 10 年，為符合現代劇場營運需求，允宜賡續規劃執行各項優化工程。

臺中歌劇院於 105 年 9 月正式開幕，設有大劇院等 3 個室內表演場地，合計置有 3,001 席之座位，本年度主（合）辦節目 50 檔，購票觀眾 76,460 人次；另衛武營藝文中心亦於 107 年 10 月正

式開幕，設有歌劇院等 4 個室內表演場地，合計置有 5,861 席之座位，自開幕以來主（合）辦售票節目 41 檔，購票觀眾 46,407 人次（表 2），上開場館之營運均有助於提升中南部地區表演環境及藝文生活品質。惟查臺中歌劇院自 95 年規劃設計興建至完工營運，已逾 10 年，前雖已完成大劇院樂池觀眾席優化、電力改善、劇場設備補強及安全防护升級等場館硬體設備改善工程，惟仍有部分設備不符目前演出團隊需求或尚待改善，諸如：劇場喇叭系統易產生音場死角，須耗費時間調校音場；大、中劇院觀眾席空調

未設置節流閥調節溫度，致觀眾席間有太冷或太熱等情事。另查，衛武營藝文中心自 94 年規劃設計迄 107 年底亦已逾 10 年，基於服務友善、環境優化、因應法規更迭等因素，自 107 年起針對場館安全之強化，先行辦理高壓電力系統增設自動復閉裝置等 34 項優化工程，並規劃賡續於 108 及 109 年度辦理 22 項及 15 項優化工程。鑑於臺中歌劇院及衛武營藝文中心營運設備優化計畫執行項目龐雜，攸關場館營運安全與服務品質，允宜通盤檢討與評估營運設備現況，審慎規劃及執行各項優化工程，避免影響場館正常營運，以達成安全、專業及友善服務等優化目標，經函請文化部督促妥適規劃執行。據復：臺中歌劇院規劃於 109 年度辦理劇場及場館機電設備改善項目；衛武營藝文中心已針對營運初期狀況與民眾回饋意見通盤檢討，將於 108 年度就劇場專業設備及周邊服務設施等項目進行優化工程，並規劃於 109 至 111 年度辦理有關場館友善設施不足之改善項目，文化部將督促前揭場館如質如實完成各項工作，以達成安全、專業及友善服務等優化目標。

（五） 上年度重要審核意見追蹤查核情形

本部於 106 年度審核報告（附冊一總決算部分）內列重要審核意見 2 項，經賡續追蹤查核實際辦理結果，仍待繼續改善者 1 項、已研謀改善者 1 項（表 3），其中仍待繼續改善者，經再研提審核意見 1 項通知檢討改善。

表 3 106 年度審核報告（附冊一總決算部分）所列國家表演藝術中心重要審核意見覆核辦理情形表

重要審核意見標題	說明
仍待繼續改善	
國家兩廳院規劃各類表演藝術節目，以推廣表演藝術文化，惟間有節目演出期程規劃未臻周妥或未及時宣傳行銷，致售票率不如預期；另辦理藝文存摺終身大富翁計畫，部分行政區尚無配合之學校，允宜檢討研謀改善。	因國家兩廳院本年度主（合）辦節目票房收入未達目標值之比率仍有 60.66% 等，改善成效未如預期，業再研提審核意見詳「（四）重要審核意見 1」。
已研謀改善	
臺中國家歌劇院業已正式營運，有助提升中部地區表演環境及藝文生活品質，惟場地使用率、會員人數及贊助收入等均有待提升，允宜研謀改善。	

表 2 臺中歌劇院及衛武營藝文中心營運情形概況表

場館別 項目		臺中歌劇院	衛武營藝文中心
開幕日期		105 年 9 月	107 年 10 月
室內表演場地 座位席次		合計 3,001 席 1. 大劇院 2,007 席 2. 中劇院 794 席 3. 小劇院 200 席	合計 5,861 席 1. 歌劇院 2,236 席 2. 音樂廳 1,981 席 3. 戲劇院 1,210 席 4. 表演廳 434 席
107 年度 主（合）辦 節目	檔次	50	41
	購票觀 眾人次	76,460	46,407

註：1. 臺中歌劇院 107 年度主（合）辦節目包含有預估售票率及票房收入目標值之 38 檔次，及與其他單位共同主辦或協辦之 12 檔次。

2. 資料來源：整理自表藝中心提供資料。

茲將該行政法人本年度收支餘絀及資產負債情形，分別列表如次：

國家表演藝術中心收支餘絀表

中華民國 107 年度

單位：新臺幣千元

科 目	預 算 數		決 算 數		決算數與預算數比較增減	
	金 額	%	金 額	%	金 額	%
收 入 合 計	2,310,714	100.00	2,366,787	100.00	56,073	2.43
業 務 收 入	2,272,628	98.35	2,316,298	97.87	43,670	1.92
業 務 外 收 入	38,086	1.65	50,488	2.13	12,402	32.56
支 出 合 計	2,339,785	101.26	2,290,874	96.79	- 48,910	2.09
業 務 成 本 與 費 用	2,339,285	101.24	2,290,840	96.79	- 48,444	2.07
業 務 外 費 用	500	0.02	33	0.00	- 466	93.28
本 期 賸 餘 (短 絀)	- 29,071	- 1.26	75,912	3.21	104,983	—

註：本期其他綜合餘絀-3,140,106 元，悉數為備供出售金融資產未實現餘絀。

國家表演藝術中心平衡表

中華民國 107 年 12 月 31 日

單位：新臺幣千元

科 目	107 年 12 月 31 日		106 年 12 月 31 日		比 較 增 減	
	金 額	%	金 額	%	金 額	%
資 產	26,588,730	100.00	17,252,477	100.00	9,336,252	54.12
流 動 資 產	2,955,317	11.11	2,909,534	16.86	45,782	1.57
投資、長期應收款、貸墊款及準備金	39,423	0.15	—	—	39,423	—
不 動 產 、 廠 房 及 設 備	1,994,534	7.50	887,571	5.15	1,106,963	124.72
無 形 資 產	31,020	0.12	16,129	0.09	14,890	92.32
其 他 資 產	21,568,434	81.12	13,439,241	77.90	8,129,192	60.49
負 債 及 淨 值	26,588,730	100.00	17,252,477	100.00	9,336,252	54.12
負 債	23,169,420	87.14	13,905,939	80.60	9,263,480	66.62
流 動 負 債	443,226	1.67	419,518	2.43	23,708	5.65
其 他 負 債	22,726,193	85.47	13,486,421	78.17	9,239,772	68.51
淨 值	3,419,310	12.86	3,346,538	19.40	72,772	2.17
基 金	2,049,834	7.71	2,049,834	11.88	—	—
公 積	18,112	0.07	18,112	0.11	—	—
累 積 餘 絀	1,365,201	5.13	1,289,289	7.47	75,912	5.89
備供出售金融資產未實現損益	- 13,837	- 0.05	- 10,697	- 0.06	- 3,140	29.35

註：1. 信託代理與保證資產（負債），107 年底及 106 年底各有 56,708,045 元及 38,233,590 元。

2. 本表 106 年 12 月 31 日金額配合本年度導入企業會計準則辦理重分類。

五、科技部主管

國家災害防救科技中心

國家災害防救科技中心（下稱災防中心）係依據 103 年 1 月 22 日公布之國家災害防救科技中心設置條例及行政院 103 年 4 月 18 日院授人綜字第 1030030468 號令，於 103 年 4 月 28 日改制成立，監督機關為科技部。業務範圍包括：（一）推動及執行災害防救科技之研發、整合事宜；（二）推動災害防救科技研發成果之落實及應用；（三）運用災害防救相關技術，協助災害防救工作；（四）促進災害防救之國際合作及交流；（五）協助大專院校、研究機構參與災害防救科技之研究發展及其應用；（六）其他與災害防救科技相關之業務等。該中心本年度執行成果及決算報告書，業經該中心委任資誠聯合會計師事務所周筱姿會計師查核簽證，提出查核報告，於 108 年 2 月 21 日提經該中心第 21 次董事及監察人聯席會議決議通過，並依該中心設置條例第 21 條規定，將年度執行成果及決算報告書函送本部。茲將審核情形分述如次：

（一）計畫實施之查核

本年度業務計畫為災害應用技術之推動與決策支援、防災科技之落實與服務平臺等。各項計畫執行結果，完成各種氣象因子進行小尺度對流暴雨之時空間變化趨勢分析，彙整歷年氣候變遷研究之知識庫、風險圖資基本資料及防災調適案例報告；支援政府災害應變作業 383 小時，動員 472 人次；已彙整相關防災業管權責單位即時資料，建立「災害示警公開資料平臺」，並對外提供 31 項示警資訊及 15 種防災及時輔助資料；產出國內外研討會論文 103 篇及期刊論文 53 篇等。

（二）收支餘絀之審核

本年度收入預算數 2 億 6,993 萬餘元，執行結果，決算數 3 億 4,719 萬餘元，較預算增加 7,726 萬餘元，約 28.62%，主要係承接來自政府專案計畫之勞務收入較預計增加，及併入財團法人國家實驗研究院之台灣颱風洪水研究中心，接收財產之捐贈收入未編列預算所致；支出預算數 2 億 7,024 萬元，執行結果，決算數 3 億 2,336 萬餘元，較預算增加 5,312 萬餘元，約 19.66%，主要係承接來自政府專案計畫較預計增加，勞務成本隨增所致；收支相抵，賸餘 2,383 萬餘元，與預算短絀 30 萬餘元，相距 2,414 萬餘元，主要原因如上開收入增加之說明。

（三）資產負債及淨值

107 年 12 月 31 日資產總額 3 億 1,964 萬餘元，其中流動資產 1 億 3,942 萬餘元，占 43.62%；不動產、廠房及設備 5,324 萬餘元，占 16.66%；無形資產 3,968 萬餘元，占 12.41%；其他資產 1 萬餘元，所占比率甚微；代管資產 8,727 萬餘元，占 27.30%。負債總額 2 億 4,725 萬餘元，占資產總額 77.35%，其中流動負債 1 億 2,385 萬餘元，占資產總額 38.75%；其他負債 1 億 2,340 萬餘元，占資產總額 38.61%。淨值 7,239 萬餘元，占資產總額 22.65%，均為累積賸餘。

（四）重要審核意見

1. 災防中心年度績效指標執行已獲評鑑為優等，惟仍有自籌款收入來源長

期仰賴政府部門資源，部分營運績效指標設定未臻周妥，允宜加強防（救）災科技技術加值推廣至產業應用，並研議調整績效指標，以展現營運成效並扶持防災產業發展。

災防中心於 103 年 4 月 28 日改制為行政法人，科技部為其監督機關，就其「年度執行成果之考核」、「營運績效及目標達成率之評量」、「年度自籌款比率之達成率」等辦理績效評鑑，評核其營運目標及公共事務之達成情形，104 至 107 年度評鑑結果，該中心均獲「優」列等，其科研與應用成果頗獲委員肯定。經查該中心營運管理情形，核有：(1) 科技部邀集政府有關機關代表、相關領域之學者專家及社會人士召開之績效評鑑會議，於 104 及 105 年度分別提出：建議加強防（救）災產業技術開發，將研發成果轉化專利授權，以增加自籌款並扶持防災產業發展；未來可多瞭解產業對防災資訊之需求，並配合開發及提供防災產業成品，以擴大實質自籌財源。惟自籌收入組成項目中，勞務收入來自政府部門金額介於 6,042 萬餘元至 1 億 1,703 萬餘元間，占各該年度自籌收入（排除捐贈收入）

6,055 萬餘元至 1 億 1,706 萬餘元間之比重均高達 99% 以上（表 1），並以行政院國家科學技術發展基金專題研究計畫為主，至於來自非政府部門金額，僅 104 及 107 年度獲承接國際合作及

委託研究等計畫收入 4 萬餘元及 20 萬元，占上開自籌收入之比重均未及 1%，且該中心自 103 年 4 月改制以來，尚無技術授權金收入。鑑於科技部編列補助該中心發展計畫預算金額已由 105 年度之 1 億 6,500 萬餘元，降至 107 年度之 1 億 4,386 萬餘元，且各界亦期盼該中心能將其災防研發技術應用於產業，允宜加強防（救）災科技技術加值推廣至產業應用，以提升非政府部門財源收入；(2) 據科技部辦理該中心績效評鑑之考評建議：績效指標設定非單純以完成之場次評估績效，本年度績效指標設定目標值，宜參考 106 年度之執行成果，訂定更具挑戰性之目標值。惟該中心本年度設定之 14 項績效指標，其中「

提供中央及地方政府使用災害應變決策輔助系統量」、「提供服務之加值整合資料與圖資數量」等 2 項績效指標目標值，不僅較 106 年度實際值為低，並低於 10% 以上，且各該績效指標本年度執行結果，實際值亦均較 106 年度增加（表 2），另

表1 災防中心自籌收入組成項目情形表

單位：新臺幣千元、%

年度 項目	104		105		106		107	
	金額	比率	金額	比率	金額	比率	金額	比率
合計	60,556	100.00	117,060	100.00	95,152	100.00	96,716	100.00
勞務收入	60,479	99.87	117,038	99.98	94,762	99.59	96,650	99.93
政府來源	60,429	99.79	117,038	99.98	94,762	99.59	96,450	99.72
非政府來源	49	0.08	—	—	—	—	200	0.21
其他業務收入	50	0.08	—	—	375	0.39	57	0.06
利息收入	26	0.04	21	0.02	15	0.02	9	0.01

註：1. 106 年度其他業務收入係獲致 Google 公司回饋金。

2. 107 年度自籌收入未含接收國家實驗研究院之台灣颱風洪水研究中心財產之捐贈收入 2,148 萬餘元。

3. 資料來源：整理自災防中心提供資料。

表2 災防中心績效指標設定目標值較上年度實際值低於10%情形表

單位：人次、單位/類別、%

績效指標名稱	106 年度	107 年度		107 年度目標值與 106 年度實際值比較		106 及 107 年度 實際值比較	
	實際值	目標值	實際值	107 年度目標值與 106 年度實際值比較		106 及 107 年度 實際值比較	
				數值	比率	數值	比率
提供中央及地方政府使用災害應變決策輔助系統量（人次）	37,183	25,000	39,133	-12,183	32.76	1,950	5.24
提供服務之加值整合資料與圖資數量（單位/類別）	37/391	28/190	37/399	-9/ -201	24.32/ 51.41	-/8	-/2.05

資料來源：整理自災防中心提供資料。

「協助提升地方防災能量之教育研習」、「推動跨國防災科技研究計畫與國際人才培育計畫，辦理國際研討會及研習營」等 2 項指標，仍以辦理場次、參與人次評估其績效，顯示部分績效指標設定仍有未臻周妥等情事，經函請科技部督促檢討改善。據復：(1) 該中心將持續推廣防災科技與產業之合作應用，以拓展非政府部門之自籌收入；(2) 該中心將參考美國、日本等先進國家防災研究機構績效指標 (KPI) 呈現方式，滾動修正 KPI 設定。

2. 防災中心為整合跨領域及跨部門之災害防救科技資源供各界應用，已建構相關防災聯網平臺，惟間有建置資料多數未依屬性歸類，或尚乏部分地方政府資料，或示警功能尚待強化等情，允宜檢討改善。

防災中心為整合跨領域、跨部門之災害防救科技資源及加強防災管理技術，透過建構相關防災聯網平臺，以加速巨量資訊分享交流、協助公私部門防災工作推動，並落實防（救）災成果應用，截至 107 年底止，由該中心建置及負責管理維運，並無償提供外界使用之網站及平臺共 8 個（表 3），多數網站及平臺瀏覽人次已逐年成長。經檢視該中心維運各該網站及平臺情形，核有：(1) 該中心獲科技部補助辦理「105-109 時空資訊雲落實智慧國土計畫」，其中「國土資訊系統防災分組資料平臺」係擴充整合相關模組事宜，並以 667 萬餘元委託逢甲大學辦理第一、二期擴充（該平臺已更名為災害防救資料服務平臺），於 106 年 9 月 30 日對外開放應用。查該災害防救資料

表 3 防災中心維運之網站及平臺使用情形概況表

單位：千人次

名 稱	設立日期	使用（瀏覽）人次		
		105 年度	106 年度	107 年度
災害情資服務平臺	100.6	473	762	629
災害事件簿網站	102.1	50	120	160
APEC EPWG 官網	103.11	94	135	213
災害示警公開資料平臺	103.5	244	412	798
防災易起來網站	105.1	57	67	119
防災社區網站	105.2	21	19	23
災害潛勢地圖網站	106.1	—	250	800
災害防救資料服務平臺	106.9	—	2	23

資料來源：整理自防災中心提供資料。

服務平臺之開放資料專區，分為基礎、潛勢、社經、水文、監測、氣象及其他等 7 類型，截至本部查核日（107 年 11 月 30 日）止，計收錄 643 筆資料，其中 498 筆資料未依屬性歸類，比率高達 77.45%，且尚乏新竹縣、苗栗縣、雲林縣、連江縣等 4 縣防（救）災資料，允宜充實平臺資料並妥善分類，以利外界應用；(2) 該中心為將我國各種示警資訊轉為一致及標準化規格，於 102 年度與交通部中央氣象局等防災機構合作，建置「災害示警公開資料平臺」，並於 103 年 5 月開放對外提供颱風、地震、淹水等及時示警資訊，嗣為強化該平臺功能，於 106 年度委託逢甲大學辦理「災害示警公開資料平臺介接服務擴充案」（合約金額 300 萬元），增置及時示警資訊 API 介接機制、LINE 社群示警推播服務等項目，惟查其建置之 LINE 社群示警推播服務，據民眾反映尚有部分手機未能使用示警功能，據稱係因市場之即時通訊軟體及手持行動裝置版本繁多，系統未能相容所致，允宜強化平臺之系統功能，以利民眾使用並達建置目的等情事，經函請科技部督促檢討改善。據復：(1) 該中心將重新檢視開放資料專區之分類，並儘速豐富資料來源，俾利各界使用；(2) 該中心將新增即時通訊 LINE 及 Skype 客服服務功能，解決系統問題，期普及民眾使用。

（五） 上年度重要審核意見追蹤查核情形

本部於 106 年度審核報告（附冊-總決算部分）內列重要審核意見 2 項，經賡續追蹤查核實際辦理結果，仍待繼續改善者 1 項、已依改善措施持續辦理者 1 項（表 4），其中仍待繼續改善者，經再研提審核意見 1 項通知檢討改善。

表 4 106 年度審核報告（附冊-總決算部分）所列國家災害防救科技中心重要審核意見覆核辦理情形表

重要審核意見標題	說明
仍待繼續改善	
災防中心年度營運績效目標達成率表現優異，惟部分指標設定尚待精進，又自籌款來源主要來自政府部門，亟待檢討改善，並加強研發成果推廣應用。	因自籌款來源仍多來自政府部門及績效指標設定尚有強化空間，業再研提審核意見詳「(四)重要審核意見1」
已依改善措施持續辦理	
災防中心已完成災害訊息廣播平臺建置及串接，惟各界接收防災訊息及運用平臺發布示警訊息情形，尚有提升空間，亟待強化推廣應用措施。	

茲將該行政法人本年度收支餘絀及資產負債情形，分別列表如次：

國家災害防救科技中心收支餘絀表

中華民國 107 年度

單位：新臺幣千元

科 目	預 算 數		決 算 數		決算數與預算數比較增減	
	金 額	%	金 額	%	金 額	%
收 入 合 計	269,933	100.00	347,198	100.00	77,265	28.62
業 務 收 入	269,903	99.99	347,189	100.00	77,286	28.63
業 務 外 收 入	30	0.01	9	0.00	- 20	69.88
支 出 合 計	270,240	100.11	323,362	93.13	53,122	19.66
業 務 成 本 與 費 用	270,240	100.11	323,362	93.13	53,122	19.66
本 期 賸 餘 (短 絀)	- 307	- 0.11	23,836	6.87	24,143	—

國家災害防救科技中心平衡表

中華民國 107 年 12 月 31 日

單位：新臺幣千元

科 目	107 年 12 月 31 日		106 年 12 月 31 日		比 較 增 減	
	金 額	%	金 額	%	金 額	%
資 產	319,646	100.00	217,049	100.00	102,596	47.27
流 動 資 產	139,426	43.62	110,498	50.91	28,927	26.18
不 動 產 、 廠 房 及 設 備	53,248	16.66	36,776	16.94	16,471	44.79
無 形 資 產	39,682	12.41	31,133	14.34	8,549	27.46
其 他 資 產	13	0.00	13	0.01	—	—
代 管 資 產	87,275	27.30	38,627	17.80	48,648	125.94
負 債 及 淨 值	319,646	100.00	217,049	100.00	102,596	47.27
負 債	247,251	77.35	168,491	77.63	78,760	46.74
流 動 負 債	123,851	38.75	102,265	47.12	21,585	21.11
其 他 負 債	123,400	38.61	66,225	30.51	57,174	86.33
淨 值	72,395	22.65	48,558	22.37	23,836	49.09
累 積 餘 絀	72,395	22.65	48,558	22.37	23,836	49.09

註：信託代理與保證資產（負債），107 年底及 106 年底各有 6,514,668 元及 2,568,292 元。

伍、政府捐助財團法人年度決算及效益評估表之查核

政府捐助之財團法人依預算法第 41 條第 3 項規定，每年應由各該主管機關就以前年度捐助之效益評估，併入決算辦理。中央政府總決算編製要點亦規定，各主管機關須於主管決算編製「對各部門捐助財團法人之效益評估表」（本年度總決算編製作業手冊明定表列政府捐助之財團法人依財團法人法第 2 條第 2 項規定辦理，即以政府捐助基金比率超過 50% 之財團法人為列示範圍）。截至本年度止，各主管決算編製之「對各部門捐助財團法人之效益評估表」列政府捐助之財團法人總計 113 個（較 106 年度增加列管國防部主管之國防安全研究院及農業委員會主管之臺灣海洋保育與漁業永續基金會等 2 個；政府捐助基金比率未超過 50% 之財團法人，依法劃歸民間捐助之財團法人 47 個），基金總額 1,950 億 608 萬餘元，其中有規範預、決算編審程序，且依法律規定其決算送本部審核者計 9 個（下稱依法律規定決算送本部審核之財團法人），含括由行政院將預算送立法院、決算送監察院者，計中華經濟研究院 1 個財團法人；另預、決算報請主管機關循預、決算程序辦理者，計原住民族文化事業基金會、國際合作發展基金會、國家同步輻射研究中心、國家實驗研究院、中央通訊社、中央廣播電臺、公共電視文化事業基金會及國家文化藝術基金會等 8 個財團法人。茲將本年度依法律規定決算送本部審核之財團法人決算報告，暨各主管機關主管決算所列「對各部門捐助財團法人之效益評估表」之審核情形分述如次：

一、依法律規定送本部審核之財團法人年度決算

本部審核原住民族文化事業基金會等 9 個財團法人本年度決算報告。茲將審核情形按主管機關別分述如次：

（一） 行政院—原住民族委員會主管

原住民族文化事業基金會

原住民族文化事業基金會係依據財團法人原住民族文化事業基金會設置條例設置，主要任務包括：1. 原住民族廣播、電視專屬頻道之規劃、製播、經營及普及服務；2. 原住民族文化及傳播出版品之發行及推廣；3. 原住民族文化傳播網站之建置及推廣；4. 原住民族文化、語言、藝術、傳播等活動之輔導、辦理及贊助；5. 原住民族文化、語言、藝術及傳播等工作之培育及獎助；6. 其他與原住民族文化、語言、藝術事業及傳播媒體有關之業務等。該基金會本年度決算書，業經該基金會委任正興聯合會計師事務所施博川會計師查核簽證，提出查核報告，分別於 108 年 3 月 29 日及 4 月 15 日提經該基金會第 3 屆第 11 次監事會會議審核及第 3 屆第 29 次董事會會議決議通過，並依該基金會設置條例第 21 條規定，將年度工作執行成果及收支決算，循決算程序送本部審核。茲將本部依法審核情形分述如次：

1. 計畫實施之查核

本年度主要計畫為推展原住民族電視、廣播、平面媒體傳播，推展原住民族文化、語言、藝術及傳播，培訓原住民族專業人才，推動臺灣原住民族國內外跨族群交流等。各項計畫執行結果，產製電視新聞媒體傳播推展及增進族群語言文化等節目時數，首播 2,554.5 小時、重播 4,877.5 小時，另自製、委製節目 537 小時；補助辦理推廣形象活動與公關活動等服務參觀 82,050 人次；Alian 96.3 原住民族廣播電臺播出 8,760 小時之節目，其中族語節目時數 4,680.5 小時，民眾對廣播電臺滿意度為 82.49%。

2. 營運收支之審核

本年度收入預算數 4 億 9,596 萬餘元，執行結果，決算數 4 億 7,450 萬餘元，較預算減少 2,146 萬餘元，約 4.33%，主要係原住民族委員會捐助經費之收入較預算減少；支出預算數 5 億 5,492 萬餘元，執行結果，決算數 5 億 5,145 萬餘元，較預算減少 346 萬餘元，約 0.62%，主要係廣播電臺業務費用較預算減少，新聞業務、節目業務等費用較預算增加，增減互抵所致；收支相抵，計短絀 7,695 萬餘元，較預算短絀 5,895 萬餘元，增加 1,799 萬餘元，主要原因如收入減少之說明。

3. 資產負債及淨值狀況

107 年 12 月 31 日資產總額 9 億 86 萬餘元，其中流動資產 3 億 5,212 萬餘元，占 39.09%；限制性資產 2,000 萬元，占 2.22%；固定資產 2 億 2,226 萬餘元，占 24.67%；受贈資產 22 萬餘元，占 0.03%；無形資產 3 億 504 萬餘元，占 33.86%；其他資產 121 萬餘元，占 0.13%。負債總額 3 億 2,634 萬餘元，占資產總額 36.23%，均屬流動負債。淨值 5 億 7,452 萬餘元，占資產總額 63.77%，包括基金 8 億 3,892 萬餘元及累積短絀 2 億 6,440 萬餘元。

4. 重要審核意見

(1) 設置原住民族廣播電臺轉播站，本年度推展進度停滯，致原鄉人口及原鄉部落收聽涵蓋率仍與 106 年底相同，影響部分原住民族傳播近用權。

原住民族委員會為建構原住民族教育、傳播、資訊及服務平臺，規劃設置原住民族廣播電臺，案經國家通訊傳播委員會同意原住民族文化事業基金會設置全國性原住民廣播電臺，嗣由原住民族委員會擬具「原住民族廣播電臺設置第一期（105~108 年）計畫」（下稱廣播電臺設置計畫），計畫總經費 8 億 2,203 萬餘元，提報行政院於 106 年 4 月 10 日核定後辦理相關設置事宜，該電臺已於 106 年 8 月 9 日開播。經統計，截至 107 年底止，原住民族委員會已編列預算 4 億 9,025 萬餘元捐助原住民族文化事業基金會設置原住民族廣播電臺，累計實現數 2 億 8,307 萬餘元（另有保留數 1 億 5,181 萬餘元），已實現比率 57.74%，未及 6 成，整體設置進度未如預期。本部前抽查該基金會 106 年度財務收支及決算，查核全國原住民族廣播電臺之建置及營運情形，核有轉播站設置進度未如預期，影響民眾收聽權益等情事，函請原住民族委員會督促檢討改善，據復將持續督促原住民族文化事業基金會儘速完成各轉播站建置作業等。案經追蹤查核結果，廣播電臺設置計畫訂有「設立原住民族廣播電臺」年度績效指標 1 項，下分「原住民族廣播電臺第一期發射站臺建置」及「設置南部與東部分臺及其他發射臺」2 項衡量指標，其中針對「原住民族廣播電臺第一期發射站臺建置」1 項，設有「取得籌設許可證」、「各發射電臺取得廣播執照數」、「取得電臺執照數量」等 3 項衡量標準，預計 107 年底，可取得廣播電臺籌設許可證，完成設置 37 個發射電臺（即轉播站）並取得廣播執照，及取得站臺執照（表 1），經查截至 107 年底止，原預計於 106 年度設置完成 17 座轉播站並取得廣播執照，仍僅有竹子山（臺北）、鯉魚山（花蓮）、西川山（臺東）及中寮（高雄）等 4 座轉播站取得廣播執照，與 106 年度取得執照數量相同；原預計於本年度設置完成 27 座轉播站，經原住民族委員會調修為僅需設置 20 座轉播站，惟均未完成設置，與原訂於 107 年底完成所有轉播站設置之目標值相去甚遠，設置進度延宕。經分析進度落後原因，主要係 A. 部分站臺機房土地產權不清，溝通耗費時間；B. 站臺空間不足，無法放置發電機或進行電路配線等工作，尚須辦理後續改善工程；C. 天候不佳，無法順利進行現場勘查；D. 須俟國家通訊傳播委員會核發

轉播站架設許可證及電臺執照後，始能進行後續發射機進口、通

表 1 原住民族廣播電臺第一期發射站臺建置之目標達成情形

績效指標 衡量項目	衡量標準	年度目標值				截至 107 年底 實際值
		105	106	107	108	
原住民族廣播電臺第一期發射站臺建置	取得籌設許可證	1				1
	各發射電臺取得廣播執照數（小照，註 1）		17	20 （註 2）		4 （註 3）
	取得電臺執照數量（大照，註 1）		1			1

註：1. 小照係指社區性（小功率）執照；大照係指聯播網（大功率）執照。

2. 107 年度原預計設置 27 座轉播站，經原住民族委員會委託顧問團隊實地場測後，因現行發射臺訊號已可涵蓋 7 座站點，爰僅須設置 20 座補隙站。

3. 係於 106 年度完成設置竹子山（臺北）、鯉魚山（花蓮）、西川山（臺東）及中寮（高雄）等 4 個轉播站。

4. 資料來源：整理自廣播電臺設置計畫及原住民族文化事業基金會提供資料。

關、進駐、驗收、訊號測試、轉播站營運等作業，時程難以估算；E. 本年度應設置完成之 20 座轉播站，分為 4 個採購案件辦理，惟其中 3 案，迄至 107 年 12 月 28 日始完成採購決標作業，餘 1 案涉有政府採購法第 48 條第 1 項第 2 款規定情事，予以廢標，須重行招標等。按依廣播電臺設置計畫預期目標及原住民族文化事業基金會之說明，原訂 107 年底完成 37 個轉播站設置後，發射收聽涵蓋範圍可及基隆市等 18 個市縣、748 個部落，覆蓋率達 95% 之原鄉人口及原鄉部落，惟截至 107 年底之轉播站設置進度仍與 106 年底相同，發射收聽涵蓋範圍仍僅及新竹縣、花蓮縣、臺東縣、屏東縣、高雄市等 5 個市縣、173 個原鄉部落，原鄉人口及原鄉部落之涵蓋率僅分別為 56.09% 及 23.13%，與計畫預期目標落差頗巨，經函請原住民族委員會適時輔導該基金會協助排除困難，並督促儘速完成各轉播站建置作業，以保障民眾收聽權益。據復：截至 108 年 4 月 30 日止，已完成 17 座原住民族廣播電臺轉播站，涵蓋率為全國人口 89.02%、原鄉人口 63.78%、原鄉部落 47.46%；另尚在建置 20 座轉播站之涵蓋範圍主要為原鄉部落，預估於 109 年度建置完成後涵蓋率可達全國人口 92%、部落人口 95% 及部落涵蓋率 95% 等，該會將持續督促該基金會儘速完成各轉播站臺建置作業。

（2）為增進財務彈性自主，基金會每年研訂自籌收入及淨利目標值，惟尚乏有效、攸關之標案成本管理措施及成本分析制度，致本年度自籌支出超逾自籌收入，允宜撙節支出並研謀檢討改善。

原住民族文化事業基金會為永續推動各項業務，及增進財務彈性自主，近年來均將「年度自籌總收入」列為年度績效目標之衡量指標，並自 102 年度起每年研提次年度自籌收入提升計畫送原住民族委員會審查。依該基金會「107 年度自籌收入提升計畫」略以，本年度自籌收入及淨利目標值分別為 700 萬元及 601 萬元，執行結果，實際自籌收入 483 萬餘元，較原訂目標值短少 216 萬餘元（達成率 69.01%）、自籌損失 4 萬餘元，與原訂淨利目標值相距 605 萬餘元（表 2）。又該基金會「107 年度自籌收入成果報告」檢討意見略以，自籌收入未達目標值之主要原因之一，係未充分分析標案執行策略及成本效益，致標案收入雖為自籌收入最大來源，然對應之標案支出亦屬各類自籌支出之首，倘要達成自籌收支平衡或獲利目標，應於標案投標前評估執行方式及成本分析，並於承接標案後落實執行。經查原住民族文化事業基金會現行自籌收支管理及標案成本分析作業辦理情形，核有：A. 標案成本分析之資料來源為會計科目明細帳，惟屬跨年度之標案，或有未於同一會計年

度認列收入

、支出情形

，除與一般

公認會計原

則有關勞務

之提供應按

報導期間結

束日交易完

成程度認列

表 2 107 年度自籌收入、淨利達成情形明細表

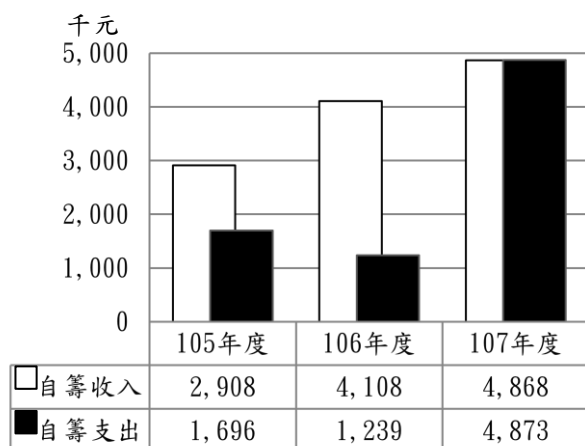
單位：新臺幣元、%

類別	目標值		實際值			達成率	
	收入	淨利	收入	支出	淨利	收入	淨利
合計	7,000,000	6,010,000	4,830,816	4,872,202	- 41,386	69.01	- 0.70
標案	4,800,000	3,976,000	3,484,746	4,258,382	- 773,636	72.60	- 19.50
捐款	1,000,000	980,000	94,326	2,031	92,295	9.43	9.40
版權	850,000	714,000	677,205	33,970	643,235	79.67	90.10
銷貨	190,000	180,000	209,200	5,220	203,980	110.11	113.30
利息	150,000	150,000	350,239	-	350,239	233.49	233.50
其他	10,000	10,000	15,100	572,599	- 557,499	151.00	- 5,575.00

資料來源：整理自原住民族文化事業基金會提供資料。

收入之規定未合外，以該等會計資料作為年度收入成本分析及自籌收支檢討之主要依據，其攸關性似有不足；B. 本部前抽查該基金會 105 年度財務收支及決算，業就承接標案間有收入不敷支應執行

圖 1 近 3 年度自籌收入、支出決算金額



資料來源：整理自原住民族文化事業基金會提供資料。

增加標案支出隨增、部分 106 年度標案成本於本年度認列支出外，亦因支付員工於禁航區操作空拍機遭交通部民用航空局依民用航空法裁處罰鍰 30 萬元（占其他支出總額約 52.39%），本年度其他支出金額增加至 57 萬餘元，致自籌淨利達成率遠低於原訂目標值（表 2）等情事，經函請原住民族委員會督促儘速檢討現行標案收入、成本認列原

則，建置有效及攸關之成本分析制度，研謀降低標案成本及增加標案淨利之途徑或方法，並應擲節支出，以提升其自籌淨利。據復：A. 原住民族文化事業基金會將提報內部主管會議，周知業管單位，有關收入或支出應於會計當年度發生權責，俾利認列收入、支出，以符合收入成本配合原則之精神；B.

該基金會刻正研擬自籌收入標準作業流程草案，評估自籌收支平衡及研擬建置成本分析制度；C. 評估標案成本時，將蒐集歷年招標單位、承作廠商及市場調查分析等資料，作為投標之參考依據，

該標案直接支出情形，函請原住民族委員會督促檢討改善，據復將於投標前做好經費分析，評估招標計畫之預算可行性，並於履約過程中嚴格控管經費。案經追蹤查核結果，本年度仍有「不能忘記的味道-曾秉芳個展」及「原住民族委員會 106 年度績效亮點政策宣傳短片」等標案直接支出超逾標案收入情形（表 3），仍待強化相關收支預算評估分析縝密程度並落實執行；C. 該基金會本年度自籌支出決算數 487 萬餘元，較 105 及 106 年度分別增加 317 萬餘元（187.32%）及 363 萬餘元（293.04%），自籌支出金額呈現倍數成長（圖 1），主要原因除本年度承接標案件數及規模

表 3 107 年度標案收入不敷支應直接支出案件一覽表

單位：新臺幣元

標案名稱	收入	支出	損益
不能忘記的味道-曾秉芳個展	380,952	381,423	- 471
原住民族委員會 106 年度績效亮點政策宣傳短片	93,333	97,741	-4,408

資料來源：整理自原住民族文化事業基金會提供資料。

並研擬規劃標案執行策略及評估該標案可否達「收支平衡原則」或產生自籌淨利，另應提出相關執行報告，如執行過程面臨之困難等資料，作為執行標案資料庫，以提供未來承作之參考資料。

(3) 員工預借款項未如期辦理核銷，作業控制程序未臻完備，允宜研訂相關作業規範，健全內部控制制度。

原住民族文化事業基金會 107 年底資產負債表其他流動資產項下列暫付款 660 萬餘元，主要係影片製作補助款及員工預借款項辦理業務事項尚未核銷轉正（表 4）。經統計，該基金會本年度預借款項共計 2,392 萬餘元，已核銷轉正

2,237 萬餘元、繳回賸餘款 342 萬餘元，及帳上科目重分類 22 萬餘元。經查該基金會辦理員工現金預借及核銷相關作業，核有下列事項：

A. 員工預借款項未如期辦理核銷

，且有延宕至次年度核銷情形，違反相關規定並影響年度績效評估：原住民族文化事業基金會前辦理 104 年度內部稽核作業，核有預借現金未如期辦理核銷等內部稽核缺失，並自 104 年 7 月起依監察人建議列入該基金會重點列管追蹤事項。本部為瞭解其改善情形，經調閱該基金會本年度暫付款

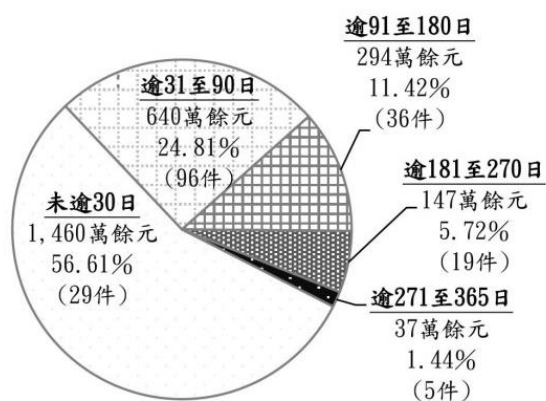
表 4 107 年度暫付款科目變動表

單位：新臺幣元

暫付項目	期初餘額	本期變動		期末餘額
		借方	貸方	
合計	11,288,955	28,433,616	33,115,840	6,606,731
預借現金	11,288,955	23,921,366	26,026,590	6,606,731
補助款		4,512,250	7,089,250	

資料來源：整理自原住民族文化事業基金會提供資料。

圖 2 107 年度預借現金核銷及繳回賸餘款傳票逾期天數統計圖



註：1. 逾期天數係傳票製票日期及預訂核銷日相距天數。

2. 資料來源：整理自原住民族文化事業基金會提供資料。

計 1,119 萬餘元，約占總核銷及繳回賸餘款金額 2,580 萬餘元之 43.39%（圖 2），顯示原住民族文化事業基金會仍存在嚴重逾期核銷或繳回賸餘款之情形，內部稽核發現缺失迄乏具體改善成效。次查，依「財團法人原住民族文化事業基金會經費支用標準及核銷注意事項」規定略以，原始憑證非經估列應付費用辦理保留，不得跨越會計年度。經抽核預借款項於本年度逾期核銷傳票原始憑證，其中計有 15 筆傳票係取具 106 年度原始憑證辦理核銷，核與前揭注意事項未合，且以本年度預算支應以前年度支出，亦恐侵蝕本年度經費預算，並影響年度績效評估，經函請原住民族委員會督促查

明問題癥結並為妥適處理。據復：原住民族文化事業基金會經檢討後，未來將預借現金逾期核銷之承辦人名單，提報內部主管會議，由承辦人說明逾期原因，另加強宣導，請各部門主管督促同仁於規定期間內辦理核銷事宜，且列入考核事項等，以減少或避免類似情事再次發生。

B. 現金預借作業控制程序未臻完備，允宜研訂相關作業規範，健全內部控制制度：原住民族文化事業基金會為使各部門辦理財物管理相關業務有所依循，訂定「財團法人原住民族文化事業基

金會經費支用標準及核銷注意事項」及「財團法人原住民族文化事業基金會零用金管理作業要點」等規定，惟上開規定並未規範員工現金預借作業。據該基金會說明，現行係於「現金預借單」以備註方式說明現金預借作業注意事項，包含現金預借款項應經權責業務主管同意後辦理、核銷期限為預借人員填具之預計核銷時間，及逾期核銷之申請應另案簽呈等。經查原住民族文化事業基金會部分會計傳票現金預借款項核銷之原始憑證，涵蓋 106 年 12 月至 107 年 5 月車資、旅費、餐費、來賓出席費及購置文具等雜支費用，單筆金額皆不超過 1 萬元，似屬零星款項支付性質。按該基金會為因應各部門零星或緊急支付需要，已於「財團法人原住民族文化事業基金會零用金管理作業要點」規範各部門可依業務需要開立零用金專戶，並明訂零用金保管、支用、交接、盤點及利息收入繳回等規定，惟業務單位仍以預借現金、款項匯入員工薪資帳戶保管之方式辦理，規避零用金專戶監督機制且增加資產管理風險。又經統計原住民族文化事業基金會本年度預借現金賸餘款繳回案件計 114 案，其中 12 案繳回金額比率占原預借金額 5 成以上，且間有賸餘款繳回日距原預借日逾 9 個月以上情形，顯示部分案件預借金額大幅超逾實際需求，且有未及時繳回賸餘款情形。按原住民族文化事業基金會以預借現金支應各類新聞、節目、廣播及文化行銷等業務支出情形普遍，且累計預借金額頗鉅，惟尚乏現金預借之條件、支用範圍、額度限制，及預借案件之申請、審核、撥款及款項保管等各項作業流程規定，僅於現金預借單以備註說明注意事項，規範強度不足，內部控制及監督機制尚欠完備，經函請原住民族委員會督促研訂相關規範，並規劃納入年度內部稽核項目，以確保內部控制之健全。據復：原住民族文化事業基金會將視實際執行情形，會同相關部門共同討論研商，研擬預借現金相關規範，並納入內部稽核機制。

(4) 財團法人法施行後，基金會已採行相關因應作為，惟尚有部分事項依規定應自該法施行後一年內補正，有待依限完成。

政府為健全財團法人組織及運作，促進財團法人積極從事公益，增進民眾福祉，於 107 年 8 月 1 日制定公布財團法人法，並自 108 年 2 月 1 日施行。依財團法人法第 67 條第 1 項規定，本法施行前已設立登記之財團法人，與本法規定不符者，應自本法施行後一年內補正。經查原住民族委員會為因應財團法人法施行，業研擬財團法人會計處理準則及財務報告編製準則（草案），及請原住民族文化事業基金會研擬財團法人原住民族文化事業基金會設置條例修正草案（名稱將修改為原住民族文化傳播發展法草案），惟截至查核日止（108 年 4 月 12 日），核有：A. 依財團法人法第 21 條第 2 項規定：「財團法人對個別團體、法人或個人所為之獎助或捐贈，除有下列情形之一者外，不得超過當年度支出百分之十：……三、其當年度所為之獎助或捐贈在一定金額以下。……。」同條文第 3 項規定：「前項第 3 款之一定金額，由主管機關定之。」惟原住民族委員會迄未依規定，將原住民族文化事業基金會對個別團體、法人或個人所為之獎助或捐贈之一定金額之標準規定，納入財團法人原住民族文化事業基金會設置條例修正草案，或研酌納入原住民族文化事業基金會捐助章程，辦理修訂事宜；B. 依財團法人法第 24 條第 1 項規定：「財團法人應建立會計制度，報主管機關備查。其會計基礎應採權責發生制，會計年度除經主管機關核准者外，採曆年制，其會計處理並應符合一般公認會計原則。」及第 4 項規定：「主管機關應制定財團法人會計處理準則及財務報告編製準則。」經查原住民族委員會業研擬財團法人會計處理準則及財務報告編製準則（草案），惟尚未完成法制作業程序，鑑於上開準則之訂定，亦將影響原住民族文化事業基金會會計制度，經函

請原住民族委員會檢討儘速辦理後續法制作業及公告等事宜，並賡續督促原住民族文化事業基金會檢視其會計制度，配合準則妥為修正，依財團法人法第 67 條第 1 項規定期限，函報該會備查，以符法制。據復：A. 該會已於「原住民族委員會訂定財團法人授權規定事項辦法草案」，擬訂一定金額為 50 萬元，刻正辦理法制作業程序；B. 該會已完成財團法人會計處理準則及財務報告編製準則草案預告程序，將召開會議以綜合各方建議予以修正，俟準則發布後如須配合調整原住民族文化事業基金會相關規定，將督促儘速辦理。

5. 上年度重要審核意見追蹤查核情形

本部於 106 年度審核報告（附冊－總決算部分）內列重要審核意見 5 項，經賡續追蹤查核實際辦理結果，仍待繼續改善者 3 項、處理中者 1 項、已研謀改善或依改善措施持續辦理者 1 項（表 5），其中仍待繼續改善者，經再研提審核意見 3 項通知檢討改善。

表 5 106 年度審核報告（附冊－總決算部分）所列原住民族文化事業基金會重要審核意見覆核辦理情形表

重要審核意見標題	說明
仍待繼續改善	
(1) 內部控制實際運作情形間有未臻妥適，允宜研謀建構整合性內部控制制度，以提升整體營運效能，發揮興利防弊功能。	因現金預借作業控制程序未臻完備，尚待健全內部控制制度，改善成效未如預期，業再研提審核意見詳「4. 重要審核意見 (3)」
(2) 原住民族廣播電臺之轉播站設置進度未如預期，影響民眾收聽權益。	因原住民族文化事業基金會設置原住民族廣播電臺之轉播站，本年度推展進度停滯，改善成效未如預期，業再研提審核意見詳「4. 重要審核意見 (1)」
(3) 自籌收入略有增加，惟依賴原住民族委員會捐助經費比率持續攀升，整體短絀金額亦持續增加，有待賡續研謀開源節流善策。	因自籌收入及淨利目標值，尚乏有效、攸關之標案成本管理措施及成本分析制度，致本年度自籌支出超逾自籌收入，改善成效未如預期，業再研提審核意見詳「4. 重要審核意見 (2)」
處理中	
原住民族電視臺及原住民族廣播電臺以族語播出之節目時數均未及 5 成，核與原住民族語言發展法規定有間；且原住民族電視臺製播節目類型集中於新聞類，允宜研謀增加其他類型節目播出時數，以維繫收視群眾凝聚力及認同感。	前經監察院立案調查，該院業提出調查報告。
已研謀改善或依改善措施持續辦理	
運用原住民族委員會捐助經費支應銷售商品之開發費用，販售相關所得則列入自籌收入，未能允當表達自籌經費能力，核與規定未合。	

茲將該基金會本年度收支營運及資產負債情形，分別列表如次：

財團法人原住民族文化事業基金會收支營運決算表

中華民國 107 年度

單位：新臺幣千元

科 目	預 算 數		決 算 數		決算數與預算數比較增減	
	金 額	%	金 額	%	金 額	%
收 入 總 額	495,964	100.00	474,501	100.00	- 21,462	4.33
業 務 收 入	488,964	98.59	469,632	98.97	- 19,331	3.95

財團法人原住民族文化事業基金會收支營運決算表（續）

中華民國 107 年度

單位：新臺幣千元

科 目	預 算 數		決 算 數		決算數與預算數比較增減	
	金 額	%	金 額	%	金 額	%
捐 助 收 入	488,964	98.59	461,712	97.30	- 27,251	5.57
其 他 收 入	—	—	7,920	1.67	7,920	—
業 務 外 收 入	7,000	1.41	4,868	1.03	- 2,131	30.45
自 籌 收 入	7,000	1.41	4,796	1.01	- 2,203	31.48
其 他 收 入	—	—	72	0.02	72	—
支 出 總 額	554,921	111.89	551,457	116.22	- 3,463	0.62
業 務 支 出	548,421	110.58	546,583	115.19	- 1,837	0.33
行 政 管 理 業 務	233,057	46.99	233,375	49.18	318	0.14
新 聞 業 務	41,000	8.27	68,147	14.36	27,147	66.21
節 目 業 務	56,400	11.37	76,695	16.16	20,295	35.98
製 作 工 程 與 資 訊 業 務	45,000	9.07	58,052	12.23	13,052	29.01
文 化 行 銷 業 務	50,000	10.08	55,242	11.64	5,242	10.49
廣 播 電 臺 業 務	122,964	24.79	55,070	11.61	- 67,893	55.21
業 務 外 支 出	6,500	1.31	4,873	1.03	- 1,626	25.02
自 籌 支 出	6,500	1.31	4,873	1.03	- 1,626	25.02
本 期 賸 餘 （ 短 絀 ）	- 58,957	- 11.89	- 76,956	- 16.22	- 17,999	30.53

財團法人原住民族文化事業基金會資產負債表

中華民國 107 年 12 月 31 日

單位：新臺幣千元

科 目	107 年 12 月 31 日		106 年 12 月 31 日		比 較 增 減	
	金 額	%	金 額	%	金 額	%
資 產	900,868	100.00	764,050	100.00	136,817	17.91
流 動 資 產	352,126	39.09	254,842	33.35	97,284	38.17
限 制 性 資 產	20,000	2.22	20,000	2.62	—	—
固 定 資 產	222,260	24.67	191,363	25.05	30,897	16.15
受 贈 資 產	226	0.03	979	0.13	- 753	76.87
無 形 資 產	305,042	33.86	296,733	38.84	8,308	2.80
其 他 資 產	1,212	0.13	131	0.02	1,080	820.89

財團法人原住民族文化事業基金會資產負債表（續）

中華民國 107 年 12 月 31 日

單位：新臺幣千元

科 目	107 年 12 月 31 日		106 年 12 月 31 日		比 較 增 減	
	金 額	%	金 額	%	金 額	%
負 債 及 淨 值	900,868	100.00	764,050	100.00	136,817	17.91
負 債	326,346	36.23	227,976	29.84	98,370	43.15
流 動 負 債	326,346	36.23	227,976	29.84	98,370	43.15
淨 值	574,521	63.77	536,074	70.16	38,447	7.17
基 金	838,922	93.12	723,518	94.70	115,403	15.95
累 積 餘 絀	- 264,400	- 29.35	- 187,444	- 24.53	- 76,956	41.06

（二） 外交部主管

國際合作發展基金會

國際合作發展基金會（下稱國合會）係依據財團法人國際合作發展基金會設置條例設置，主要任務包括：1. 協助友好或開發中國家經濟發展；2. 為友好或開發中國家技術及人力之培訓暨產業水準之提升，提供技術協助與服務；3. 成立海外服務工作團，以協助友我國家地區之農業、工業、經建、醫療、教育等之改良與發展等。該基金會本年度決算書，業經該基金會委任資誠聯合會計師事務所李秀玲會計師查核簽證，提出查核報告，分於 108 年 3 月 20 日及同年 4 月 2 日提經該基金會第 89 次董事會議及 108 年度監事會議決議通過，並依該基金會設置條例第 15 條規定，將工作成果及收支決算，循決算程序送本部審核。茲將本部依法審核情形分述如次：

1. 計畫實施之查核

本年度主要工作為辦理投融資、技術協助、國際教育訓練、人道援助及外交部委辦計畫等業務。各項工作執行結果，計完成投融資計畫之書面審查及實地評估 15 件（含子計畫）、簽署合約 8 件（含子計畫）、配合政府政策參與 2 家公司增資案；辦理醫事人員來臺訓練計畫，與國內 10 所醫療院所合作，訓練 10 個國家、23 名醫事人員；派遣海外服務工作團志工 51 人次，分赴 14 個國家服務（本年度新派遣志工 26 人次，於 12 個國家服務）；與 21 所大學合作，開設 35 項學程，獎助 500 名外籍學生來臺進修；與國際關懷協會宏都拉斯分會等國際非政府組織合作執行 5 項人道援助計畫；辦理國際教育訓練等研習課程 16 班別，計 356 名學員參訓；派遣 27 個技術團（含醫療團及投資服務貿易團）計 123 人，於 26 個國家執行 80 項合作計畫，以促進友邦及友好國家經濟發展，改善人民生活水準。

2. 營運收支之審核

本年度收入預算數 14 億 5,059 萬餘元，執行結果，決算數 15 億 1,686 萬餘元，較預算增加

6,626 萬餘元，約 4.57%，主要係委辦計畫收入較預計增加，及外幣定存平均利率高於預期；支出預算數 15 億 4,086 萬餘元，執行結果，決算數 16 億 2,074 萬餘元，較預算增加 7,988 萬餘元，約 5.18%，主要係委辦計畫支出較預計增加，暨依會計原則提列資產減損、美元貶值產生匯兌損失高於預期等所致；收支相抵，計短絀 1 億 388 萬餘元，較預算短絀 9,027 萬元，增加 1,361 萬餘元，主要係投融資業務支出及匯兌損失較預計增加。

3. 資產負債及淨值狀況

107 年 12 月 31 日資產總額 157 億 6,279 萬餘元，其中流動資產 66 億 9,248 萬餘元，占 42.46%；長期投資及放款 90 億 4,078 萬餘元，占 57.36%；固定資產 2,004 萬餘元，占 0.13%；其他資產 948 萬餘元，占 0.06%。負債總額 1 億 4,411 萬餘元，占資產總額 0.91%，其中流動負債 1 億 3,222 萬餘元，占資產總額 0.84%；其他負債 1,189 萬餘元，占資產總額 0.08%；淨值 156 億 1,868 萬餘元，占資產總額 99.09%，包括基金 124 億 6,883 萬餘元、累積賸餘 31 億 4,984 萬餘元。

4. 重要審核意見

(1) 因應新領域援外技術合作計畫發展趨勢，允宜賡續配合外交部推動與主要合作國家洽簽框架式協定；另部分委辦技術合作計畫之執行，囿於天候或駐在國合作單位未能配合等因素，影響執行成果，允宜研謀改善。

國合會為協助友邦及友好國家經濟發展，本年度辦理各項投融資、技術協助、國際教育訓練、人道援助及接受外交部委辦業務等計畫，決算列支出數 16 億 2,074 萬餘元。其中接受外交部委託辦理駐外技術團、醫療團、各項專案計畫、外交替代役及友邦技術人員研習班等業務，執行結果，決算列支出數 12 億 5,697 萬餘元。經查各項技術合作計畫執行情形，核有下列情事：

A. 因應新領域援外技術合作計畫發展趨勢，允宜配合外交部賡續協洽主要合作國家推動簽署框架式協定，以擴大合作計畫涵蓋範圍：國合會近年推動之援外技術合作計畫，除既有農漁業計畫外，另擴大運用我國在公衛醫療、教育、資通訊及環境等領域之經驗及優勢，配合合作國家發展需求，推動各類新型合作計畫，由於合作領域日趨多樣化，與合作國家舊有之合作協定已無法涵蓋，推動新領域合作計畫時，往往須費時與合作國家洽談協定約本，肇致計畫執行進度落後或取消辦理。本部前抽查外交部及國合會 105 年度財務收支及決算，曾函請該部責請駐外館處加強與主要合作國家推動簽署框架式協定，以作為未來個別計畫之授權依據，據復已完成談判簽署者計有巴拉圭等 5 國，另貝里斯、聖文森、聖克里斯多福及尼維斯等 3 國協定約稿已初步完成，待雙方核可確認後即可簽署等。經追蹤覆核結果，我國與 16 個主要合作友邦國家中，已完成簽署框架式技術合作協定者，包括巴拉圭、尼加拉瓜、宏都拉斯、聖文森及聖克里斯多福及尼維斯 5 國，另海地係由駐館定期與該國就共同關切領域簽署合作瞭解備忘錄，並於備忘錄中議定雙方合作領域及預算據以執行；尚在推動簽署作業者為聖露西亞及史瓦帝尼等 2 國，相關協定草案已分別提送聖國內閣會議審議，或刻將陳報外交部後送請史方審閱；另我國與貝里斯已簽署不同領域技術協定（包含公衛醫療、資訊通信及農業），與瓜地馬拉簽署之「中華民國政府與瓜地馬拉共和國政府間派遣中美洲投資貿易

服務團協定」及「中華民國（臺灣）與瓜地馬拉共和國間農業技術協定」，內容已含括雙方共同關切領域，將視實際執行需求推動簽署框架式協定；至於亞太地區 6 個友邦國家，因現有合作協定已含括雙方技術合作領域，暫未規劃簽署框架式技術合作協定等。惟查國合會推動新類型合作計畫，仍間有因須費時與合作國家洽談簽署特定計畫合作協定，致延宕計畫推動時程情事，舉如本年度接受外交部委託辦理「瓜地馬拉運用醫療科技提升孕產婦及新生兒保健功能計畫」，因雙邊合作協定文件尚未完成簽署，致計畫截至 107 年底仍未執行，據該基金會說明，我國與瓜國已於 108 年 1 月 18 日完成「中華民國政府與瓜地馬拉共和國政府間派遣中美洲投資貿易服務團協定」增列衛生醫療條文之換文，已將上開計畫納入合作範疇，預訂於 108 年 6 月與瓜國簽署計畫行動方案後正式啟動等，凸顯簽署框架式合作協定之重要性。為利縮短計畫啟動期程，加速合作計畫之進行，經函請外交部參據援外計畫發展趨勢，促請各相關駐外館處賡續推動框架式合作協定之簽署事宜，對於尚未簽署者，亦宜隨時掌握駐在國社經發展需要，預先研議推動簽署框架式合作協定之可行性，俾因應未來擴大合作之需要。據復：(A) 國合會近年已大幅減少新計畫之簽約磋商時間，107 年推動之 23 項新計畫，多數尚能於 108 年 6 月前簽約並啟動，減少對計畫執行進度之影響；(B) 國合會將賡續配合外交部及各駐外館處推動與主要合作國家簽署框架式技術合作協定。

B. 本年度執行外交部委辦各項技術合作計畫，多數尚能達成預期成果，惟部分計畫因天候、駐在國合作單位未能配合、事前規劃作業未臻完善、或技術人員缺額未能及時補實等因素，致執行未如預期，允宜研謀改進：國合會本年度接受外交部委託辦理各項技術合作計畫，總計派遣 27 個技術團（含醫療團及投資服務貿易團）計 123 人，於 26 個國家執行包括農漁業、公衛醫療、職業訓練、資通訊、地方特色產業等 80 項合作計畫。經查各項合作計畫執行結果，多數尚能達成預期成果，惟部分計畫因豪雨、病蟲害、土壤鹽化、海域過度捕撈；或駐在國合作單位行政作業未能配合；或駐團事前未審慎評估合作國家現況或實需；或技術人員調、離任，未能及時補實等因素，致部分工作項目執行成果未如預期。為確保援外技術合作計畫有效執行，經函請外交部責請駐館強化駐團與駐在國合作單位之溝通協調（如合作計畫配合事項及技術人員工作簽證之核發等事宜），及督促國合會促請駐團賡續落實計畫之規劃及管考，並就落後工作項目問題癥結研謀善策解決，暨儘速補實計畫缺額人員，俾利計畫之銜接及遂行。據復：(A) 鑑於發展計畫變數甚多，針對天候、合作國家土地開發等非我方可控變數，駐團均積極協調合作單位採行替代方案以減緩衝擊，並納作未來計畫規劃參考，預為研判可能風險並研擬因應措施；(B) 因應人員流動，國合會除視需求適時調派他團人員短期支援外，亦積極辦理人員招募作業，減少對計畫之影響，考量駐外專業技術人員招募不易，該基金會亦多元運用外交替代役、大專青年海外技術協助服務計畫等管道儲備專業人才，以利未來計畫發展所需；(C) 為確保援外技術合作計畫有效執行，外交部將責請駐外館處強化駐團與駐在國合作單位之溝通協調，同時督促駐團賡續落實計畫之規劃及管考，針對落後工作項目研謀改善，暨預擬人力需求報國合會核補，俾益計畫銜接及進行。

C. 辦理帛琉園藝生產與營養提升計畫，有助帛琉政府推廣健康飲食觀念，惟囿於合作單位之配合度及資源限制等，校園農場及示範農場部分推動事項成效未如預期，允宜檢討計畫執行得失，作為後續計畫精進之參考：外交部為協助帛琉共和國改善人民飲食西化、新鮮蔬果攝食不足造成之健康問題，及強化該國在地糧食安全，本年度持續委託國合會於帛國派駐技術團辦理「帛琉園藝生產與營養提升計畫（105 至 107 年）」。

經查帛琉因當地蔬果生產不足，加上人民飲食習慣欠佳，普遍有營養不均及肥胖等問題，據 WHO 統計，該國人民罹患慢性非傳染性疾病死亡率達 82%，遠高於全球非傳染性疾病平均死亡率 70%。駐帛琉技術團本年度賡續辦理之園藝生產與營養提升計畫，計畫目標包括透過學校教育培養學童蔬菜生產與健康營養觀念，並於示範農場發展蔬果生產技術，暨配合新光醫院公衛計畫，供應新鮮蔬果作為學童營養午餐。其中計畫主軸之一「校園農場計畫」之預定目標，係於當地 10 所學校推廣校園農場，惟由於島國部落社會文化特性差異，部分學校教職員配合意願較低，或工作效率與投入程度較不足，或因寒暑假無人看管農場等因素，致部分校園農場運作情形欠佳；又駐帛琉技術團為提高學童蔬果攝取量，經與執行雙邊醫療合作計畫之新光醫院合作推動校園蔬菜計畫，以優惠價格生產、供應新鮮蔬果，截至 107 年底止，總計供應 3 所小學約 1,100 位學童新鮮蔬果，預計可提高帛琉小學學童學校營養午餐食用蔬菜比率達 8 成，示範農場為供應校園蔬菜計畫所需，聘僱 15 名外籍雇工協助種植蔬果，月支薪酬約 1 萬餘美元，惟相較技術團 107 年 10 月各類蔬果販售金額（約 3 千美元），未來示範農場倘移交帛國管理，恐有永續經營之疑慮。另查駐帛琉技術團本期（105 至 107 年）計畫，係以園藝生產及營養推廣為主軸，前期（100 至 104 年）計畫重點項目之一「推廣農戶生產及協助銷售」未再列入，僅零星提供帛臺農民協會成員及部分農民種苗，近年透過技術團與新光醫院推動營養午餐計畫，已帶動帛琉各界健康飲食觀念，當地市場對於新鮮蔬果漸有需求，凸顯推廣在地耕作之重要性。為協助帛琉運用有限土地資源，提高作物產量，保障糧食安全，經函請外交部督促國合會促請駐團賡續研擬精進作法，以強化當地農戶之推廣及技術輔導工作，提高帛琉在地作物及蔬果之生產量，逐步協助帛國達到糧食生產自給自足之最終目標。據復：(A) 有關校園農場之輔導，考量各校配合程度與可用資源不一，為確保計畫資源之使用效益，108 年度接續之園藝推廣計畫，除賡續輔導校園農場外，另新增家庭園圃及商業農場之輔導，並依據前期計畫執行經驗，規劃較多資源輔導 5 所配合度較高之校園農場，其他有意願建立校園農場之學校仍會繼續給予協助；(B) 示範農場屬援助生產型計畫，非以商業化生產營利為目標，透過技術輔導及營養觀念導入，進行生產活動示範、教育訓練、新品種栽培試驗及推展生態旅遊，暨增加帛琉在地蔬果產量，並配合醫衛中心推廣學童營養午餐，以優惠價格販售農場生產蔬果，藉此擴大臺帛農技合作計畫與公衛醫療援助計畫之效益，未來示範農場倘移交帛國經營，將依據營運需求與可負擔資源給予必要之技術輔導；(C) 108 年度推動之園藝推廣計畫，將因應帛琉政府需求，引進新品種蔬果進行試種、建立 10 處庭院園藝示範點（家庭菜圃），納入非專業農民為計畫受益戶，以提高推廣比重，逐步增加蔬果總產量，呼應帛方重視之糧食安全議題，並提升計畫永續性。

(2) 國合會為擴大公私部門合作，107 年辦理「募集我國援外計畫贊助人」勸募活動，惟募集成果未及原訂目標之兩成，允宜加強宣導與行銷，廣續募集私部門資源參與國際合作事務，期能透過公私協力提高我國援外能量。

國合會為擴大公私部門合作，經該基金會董事會於 107 年通過辦理「募集我國援外計畫贊助人」勸募活動，並報衛生福利部許可後，開始向國內有意願參與國際合作發展事務之公民社會及私部門進行募款，首波募款活動聚焦於「國際公衛醫療」與「國際人道援助」計畫，期盼透過勸募活動，協助友好國家災後重建、改善衛生環境及醫療條件。經查該募款活動期間為 107 年 5 月至 108 年 4 月，預計募集 2 千萬元，截至 108 年 4 月底止，僅募得 385 萬餘元（其中現金 169 萬餘元、物資 216 萬餘元），未及募集目標之兩成。

按國際合作發展基金會設置條例第 5 條規定，該基金會資金來源包括：政府預算撥入、基金孳息、借入款項、捐款收入、其他收入。查國合會自 85 年承繼海外經濟合作發展基金成立以來，雖曾結合公私部門資源投入相關人道援助活動，惟援外資金來源仍多仰賴政府預算撥入（外交部委辦計畫收入），據統計，國合會 105 至 107 年度收入決算數，其中「委辦計畫收入」占總收入比率分別為 77.83%、77.67%、82.87%，「補助及捐贈收入」則未及 1%，105 年度甚至為零（表 1）。

表 1 國合會各項收入來源統計表

單位：新臺幣千元

收入科目	105 年度		106 年度		107 年度	
	金額	%	金額	%	金額	%
合 計	1,483,847	100.00	1,368,502	100.00	1,516,862	100.00
投融資業務收入	117,693	7.93	112,696	8.24	68,900	4.54
委辦計畫收入	1,154,895	77.83	1,062,861	77.67	1,256,977	82.87
基金孳息收入	163,336	11.01	159,139	11.63	178,534	11.77
投資收入-業外	—	—	1,956	0.14	—	—
處分投資利益	33,662	2.27	9,947	0.73	—	—
整理收入	3,999	0.27	5,321	0.39	3,053	0.20
其他收入	10,260	0.69	14,985	1.10	4,863	0.32
兌換利益	—	—	—	—	—	—
補助及捐贈收入	—	—	1,595	0.12	4,534	0.30

資料來源：整理自國合會 105 至 107 年度決算書。

鑑於結合公私部門資源共同參與國際事務乃係全球發展趨勢，聯合國於 2016 年正式啟動「2030 永續發展議程」，依據該議程所定永續發展目標（SDG）17：「強化永續發展執行方法及活化永續發展全球夥伴關係」，亦揭示「全球夥伴關係」之重要性，期許並鼓勵公、私部門共同合作，協力達成永續發展目標，且企業參與國際合作發展事務，亦可履行企業社會責任（CSR），提升企業形象，如華碩文教基金會自 99 年起於拉丁美洲及加勒比海地區國家，透過捐贈電腦、成立電腦教室，建置數位學習及線上進修課程等，協助開發中國家偏鄉兒童、青年及婦女縮短數位落差，擴大我國援外合作之規模，即為善盡企業社會責任之典範，亦可藉此發掘潛在海外市場、掌握商機，創造三贏局面，經函請外交部督促國合會加強宣導與行銷，持續募集私部門資源，共同協力提高援外能量。

據復：A. 國合會為提高援外工作能量與規模，107 年首度向衛生福利部申辦一年期之「募集我國援外計畫贊助人」勸募活動，獲捐金額雖似偏低，惟勸募期間該基金會拜會或有實質合作之私部門、醫院及研究單位共計 40 家，為國合會近年業務推動之變革邁出第一步；B. 考量本年度勸募活動主軸僅侷限「人道援助」及「公衛醫療」領域，致成果有限，國合會 108 年 6 月 5 日續向衛生福利部申請並獲同意辦理「108 年募集我國援外計畫贊助人」勸募活動，擬擴大納入「環境」、「教育」、「營養」及「經濟發展」等援助發展主軸，以擴大勸募成效；C. 外交部將賡續責成國合會於辦理勸募活動時，除尋求符合我國私部門拓展國際市場之策略，有效連結友邦及企業需求並呼應聯合國永續發展目標等，亦應持續加強宣導與行銷，依企業屬性研擬合作方案，並透過社群媒體與影片等方式，讓外界瞭解國際合作事務內容，進而提高企業參與意願。

5. 上年度重要審核意見追蹤查核情形

本部於 106 年度審核報告（附冊一總決算部分）內列重要審核意見 3 項，經賡續追蹤查核實際辦理結果，仍待繼續改善者 1 項、已研謀改善或依改善措施持續辦理者 2 項（表 2），其中仍待繼續改善者，經再研提審核意見 1 項通知檢討改善。

表 2 106 年度審核報告（附冊一總決算部分）所列財團法人國際合作發展基金會重要審核意見覆核辦理情形表

重要審核意見標題	說明
仍待繼續改善	
本年度績效指標達成比率超逾 9 成，惟仍有部分計畫執行未如預期，或新開辦計畫未設置循環基金專戶，另部分區域技術合作計畫執行模式，將自民國 107 年度調整為「駐團制」，亦待積極辦理後續相關事宜，以確保合作計畫之有效執行。	因部分技術合作計畫執行成效仍待改進，業再研提審核意見詳「4. 重要審核意見（1）」。
已研謀改善或依改善措施持續辦理	
（1）國合會參與歐洲復興開發銀行特別投資基金架構，協助友好國家強化微小中型企業融資管道及支持農企業發展，惟部分子計畫高風險國家之曝險偏高，或已發生重大虧損，另部分子計畫簽約逾年餘，未及於動撥期限前完成動撥，允宜研謀改善。	
（2）國合會辦理「馬紹爾家戶能源效率及再生能源發展計畫」貸款案，簽約迄今已年餘，惟馬紹爾群島共和國尚未完備相關請款應辦事宜，致貸款計畫迄未能順利推展，允宜促請國合會積極協助馬國解決問題，並責請駐館敦促馬國相關機構積極整合協調計畫相關事宜，俾使計畫能儘速順利開辦。	

茲將該基金會本年度收支營運及資產負債情形，分別列表如次：

財團法人國際合作發展基金會收支營運決算表

中華民國 107 年度

單位：新臺幣千元

科 目	預 算 數		決 算 數		決算數與預算數比較增減	
	金 額	%	金 額	%	金 額	%
收 入	1,450,595	100.00	1,516,862	100.00	66,267	4.57
投 融 資 業 務 收 入	67,067	4.62	68,900	4.54	1,833	2.73

財團法人國際合作發展基金會收支營運決算表（續）

中華民國 107 年度

單位：新臺幣千元

科 目	預 算 數		決 算 數		決算數與預算數比較增減	
	金 額	%	金 額	%	金 額	%
委 辦 計 畫 收 入	1,205,509	83.10	1,256,977	82.87	51,468	4.27
基 金 孳 息 收 入	171,578	11.83	178,534	11.77	6,956	4.05
投 資 收 入 - 業 外	6,441	0.44	—	—	- 6,441	- 100.00
整 理 收 入	—	—	3,053	0.20	3,053	—
其 他 收 入	—	—	4,863	0.32	4,863	—
補 助 及 捐 贈 收 入	—	—	4,534	0.30	4,534	—
支 出	1,540,865	106.22	1,620,747	106.85	79,882	5.18
技 術 合 作 支 出	47,630	3.28	38,307	2.53	- 9,322	- 19.57
投 融 資 業 務 支 出	10,608	0.73	36,869	2.43	26,261	247.56
國 際 教 育 訓 練 支 出	91,605	6.31	90,327	5.95	- 1,277	- 1.39
人 道 援 助 支 出	19,810	1.37	25,933	1.71	6,123	30.91
管 理 費 用	144,768	9.98	140,041	9.23	- 4,726	- 3.26
委 辦 計 畫 支 出	1,205,509	83.10	1,256,977	82.87	51,468	4.27
處 分 固 定 資 產 損 失	—	—	537	0.04	537	—
兌 換 損 失	20,735	1.43	31,651	2.09	10,916	52.65
其 他 支 出	200	0.01	101	0.01	- 98	- 49.04
本 期 賸 餘 (短 絀)	- 90,270	- 6.22	- 103,884	- 6.85	- 13,614	15.08

財團法人國際合作發展基金會資產負債表

中華民國 107 年 12 月 31 日

單位：新臺幣千元

科 目	107 年 12 月 31 日		106 年 12 月 31 日		比 較 增 減	
	金 額	%	金 額	%	金 額	%
資 產	15,762,796	100.00	15,825,105	100.00	- 62,308	- 0.39
流 動 資 產	6,692,480	42.46	7,312,375	46.21	- 619,895	- 8.48
長 期 投 資 及 放 款	9,040,785	57.36	8,477,262	53.57	563,523	6.65
固 定 資 產	20,045	0.13	20,784	0.13	- 739	- 3.56
其 他 資 產	9,485	0.06	14,683	0.09	- 5,197	- 35.40
負 債 及 淨 值	15,762,796	100.00	15,825,105	100.00	- 62,308	- 0.39
負 債	144,115	0.91	102,539	0.65	41,576	40.55
流 動 負 債	132,221	0.84	88,075	0.56	44,146	50.12
其 他 負 債	11,893	0.08	14,463	0.09	- 2,570	- 17.77
淨 值	15,618,681	99.09	15,722,566	99.35	- 103,884	- 0.66
基 金	12,468,838	79.10	12,468,838	78.79	—	—
累 積 餘 絀	3,149,843	19.98	3,253,728	20.56	- 103,884	- 3.19

（三）經濟部主管

中華經濟研究院

中華經濟研究院係依據中華經濟研究院設置條例設置，主要任務為：1. 研究當前國內外重要經濟問題，提供有關機關決策之參考；2. 舉辦各項經濟會議，並藉由媒體就重要經濟課題提出觀點，建立共識；3. 加強國際學術活動，推動智庫外交，提升我國國際能見度；4. 協助政府推動國際經濟合作，擴大我國經濟外交空間；5. 加強服務社會及產業界，辦理終身學習系列課程與研討會，提供各界財經新知；6. 出版各種研究成果，提供社會各界最新經濟知識。該研究院本年度決算書，業經該研究院委任勤業眾信聯合會計師事務所陳慧銘會計師查核簽證，提出查核報告，於 108 年 4 月 11 日提經該研究院第 13 屆第 8 次董事會及第 3 屆第 6 次監事會聯席會議決議通過，並依該研究院設置條例第 9 條第 2 項規定，由行政院將年度收支決算送監察院交本部審核。茲將本部依法審核情形分述如次：

1. 計畫實施之查核

本年度主要工作為研究當前國內外重要經濟問題、推廣教育課程、出版研究成果及建立經濟資料庫等。各項工作執行結果，計執行各界委託辦理研究 164 案，研究成果計有出版專書 4 種、雙月刊 6 期、受託研究報告 128 篇、專書論文及期刊論文發表等 58 篇、會議論文 18 篇；提供各界及社會人士相關經濟諮詢服務，推動智庫外交，提升國際能見度，推廣教育課程 5 項，主辦、合辦或協辦學術性經濟會議 46 次。

2. 營運收支之審核

本年度收入預算數 5 億 1,817 萬餘元，執行結果，決算數 5 億 3,495 萬餘元，較預算增加 1,677 萬餘元，約 3.24%，主要係承接之研究計畫較預計增加；支出預算數 5 億 1,080 萬餘元，執行結果，決算數 5 億 5,365 萬餘元，較預算增加 4,284 萬餘元，約 8.39%，主要係列支訴訟判賠房舍租金，業務外支出增加；收支相抵，計短絀 1,869 萬餘元，與預算賸餘 736 萬餘元，相距 2,606 萬餘元，主要係列支預算未列之訴訟判賠房舍租金所致。

3. 資產負債及淨值狀況

107 年 12 月 31 日資產總額 18 億 5,760 萬餘元，其中流動資產 16 億 6,003 萬餘元，占 89.36%；不動產、廠房及設備 1,377 萬餘元，占 0.74%；其他資產 1 億 8,379 萬餘元，占 9.89%。負債總額 2 億 9,129 萬餘元，占資產總額 15.68%，其中流動負債 1 億 2,495 萬餘元，占資產總額 6.73%；其他負債 1 億 6,634 萬餘元，占資產總額 8.95%。淨值 15 億 6,630 萬餘元，占資產總額 84.32%，包括基金 10 億 4,211 萬餘元，累積賸餘 5 億 2,229 萬餘元，淨值其他項目 189 萬餘元。

4. 重要審核意見

（1）財團法人法已明定政府捐助之財團法人官派董事比率，惟實際由主管機關遴聘人數未達法定標準，且部分董事未報經行政院核准即予選任，核與相關規定未合。

依財團法人法第 48 條第 2 項及第 3 項規定略以，政府捐助之財團法人董事總人數二分之一以上，應由主管機關遴聘之；政府捐助之財團法人之捐助章程規定其董事由主管機關之上級機關遴聘者，其人數應計入前項主管機關遴聘之董事人數。又依中華經濟研究院設置條例第 5 條及第 6 條規定略以，該院設董事會，置董事 11 人至 15 人，其中 5 人由行政院院長聘任之。爰依法該研究院官派董事應占二分之一以上席次，其中 5 人由行政院聘任。經查該研究院現任董事 12 人，其中由行政院就業務有關人員聘任之董事 5 人，主管機關則未聘任，官派董事僅占全體董事人數 41.67%，未達全體董事人數半數以上，核與前揭規定未合。另依該研究院捐助章程第 5 條之 1 規定：「有下列情事之一者，不得擔任本院董事或監察人：……六、初任年齡年滿六十五歲，或任期屆滿前年滿七十歲。……報請行政院核准者，不在此限。」爰董事於任期屆滿前年滿 70 歲者，除報經行政院核准外，不得擔任該研究院之董事。惟查該研究院現任董事 12 人，除聘任董事 5 人業經行政院核定外，餘選任董事 7 人中，已逾 70 歲者 3 人，該研究院均未報請行政院核准，即予選任，核與前開捐助章程規範未合。以上有關董事遴聘及報准等待改善事項，經函請經濟部督促研謀改善。據復：該研究院刻正配合財團法人法研修捐助章程，將於期限內完成補正，以資符合法律規範。

(2) 業務收入已見成長，惟員工平均業務賸餘貢獻度下滑，亟待針對問題癥結研謀善策，俾提升營運之績效。

該研究院主要從事國內、國際及特定地區經濟之研究，並藉由接受政府機關及民間團體之委託，執行相關專業研究計畫，獲取收入，爰人力資源為該研究院營運獲利主要之貢獻要素。有關該研究院用人費用成長，業務收入（賸餘）縮減等情，前經本部函請經濟部督促檢討妥處。據復：將持續督促該研究院於調整人力時延攬切合時需之研究人力，並積極爭取各項計畫，增加業務收入。經追蹤結果，本年度業務收入 5 億 1,276 萬餘元，雖較 106 年度增加 2,540 萬餘元（5.21%），惟本年度業務賸餘 443 萬餘元，反較 106 年度減少 174 萬餘元（28.27%）。至本年度員工人數 452 人及用人費用 2 億 8,899 萬餘元，較 106 年度分別增加 23 人（5.36%）及 2,261 萬餘元（8.49%），增幅高於業務收入，且每一員工平均業務賸餘貢獻度（業務賸餘／員工人數）由 106 年度之 14,398 元／人下滑至本年度之 9,802 元／人，主要係該研究院持續增聘人力，業務賸餘未增反減，影響人力資源運用效能。以上，鑑於該研究院人力資源運用效能未見改善，業務賸餘縮減，亟待針對問題癥結研謀改善，俾提升營運之績效，經函請經濟部督促檢討妥處。據復：該部將持續督促該研究院強化人力運用效能，延攬切合時需之研究人力，以厚實研究量能，增加業務收入。

5. 上年度重要審核意見追蹤查核情形

本部於 106 年度審核報告（附冊－總決算部分）附錄內列重要審核意見 2 項，經賡續追蹤查核實際辦理結果，仍待繼續改善者、已依改善措施持續辦理者各 1 項（表 1），其中仍待繼續改善者，經再研提審核意見 1 項通知檢討改善。

表 1 106 年度審核報告（附冊一總決算部分）附錄所列財團法人中華經濟研究院重要審核意見覆核辦理情形表

重要審核意見標題	說明
仍待繼續改善	
營運獲有賸餘，惟用人費用成長，業務收入（賸餘）日漸縮減，員工平均專案計畫收入貢獻度下滑，亟待改善人力資源運用效能。	因該研究院用人費用成長，業務賸餘日漸縮減，人力資源運用效能改善成效未如預期或未能依改善措施辦理，業再研提審核意見詳「4. 重要審核意見(2)」。
已依改善措施持續辦理	
配合政府資通安全政策，已成立專案小組控管資安風險，惟主管機關迄未訂定相關規範，俾供遵循，又該研究院未依規定設置獨立專職內部稽核單位，法人治理機制未臻健全。	

茲將該研究院本年度收支營運及資產負債情形，分別列表如次：

財團法人中華經濟研究院收支營運決算表

中華民國 107 年度

單位：新臺幣千元

科 目	預 算 數		決 算 數		決算數與預算數比較增減	
	金 額	%	金 額	%	金 額	%
收 入	518,173	100.00	534,950	100.00	16,777	3.24
業 務 收 入	495,476	95.62	512,760	95.85	17,284	3.49
勞 務 收 入	482,350	93.09	500,098	93.49	17,748	3.68
其 他 業 務 收 入	13,126	2.53	12,661	2.37	- 464	3.54
業 務 外 收 入	22,697	4.38	22,190	4.15	- 506	2.23
財 務 收 入	15,717	3.03	14,963	2.80	- 753	4.79
其 他 業 務 外 收 入	6,980	1.35	7,226	1.35	246	3.53
支 出	510,808	98.58	553,650	103.50	42,842	8.39
業 務 支 出	510,778	98.57	508,329	95.02	- 2,448	0.48
勞 務 成 本	444,950	85.87	454,805	85.02	9,855	2.21
其 他 業 務 支 出	65,828	12.70	53,524	10.01	- 12,303	18.69
業 務 外 支 出	30	0.01	45,611	8.53	45,581	151,937.80
財 務 費 用	30	0.01	122	0.02	92	309.39
其 他 業 務 外 支 出	—	—	45,488	8.50	45,488	—
所 得 稅 費 用 (利 益)	—	—	- 290	- 0.05	- 290	—
本 期 賸 餘 (短 絀)	7,365	1.42	- 18,699	- 3.50	- 26,064	—

註：本期其他綜合餘絀 1,587,162 元，悉數為備供出售金融資產未實現餘絀。

財團法人中華經濟研究院資產負債表

中華民國 107 年 12 月 31 日

單位：新臺幣千元

科 目	107 年 12 月 31 日		106 年 12 月 31 日		比 較 增 減	
	金 額	%	金 額	%	金 額	%
資 產	1,857,606	100.00	1,836,606	100.00	21,000	1.14
流動資產	1,660,039	89.36	1,632,007	88.86	28,032	1.72
不動產、廠房及設備	13,772	0.74	13,492	0.73	279	2.07
其他資產	183,794	9.89	191,105	10.41	- 7,310	3.83
負債及淨值	1,857,606	100.00	1,836,606	100.00	21,000	1.14
負 債	291,297	15.68	253,184	13.79	38,113	15.05
流動負債	124,956	6.73	82,890	4.51	42,066	50.75
其他負債	166,340	8.95	170,293	9.27	- 3,952	2.32
淨 值	1,566,309	84.32	1,583,421	86.21	- 17,112	1.08
基金	1,042,113	56.10	1,042,113	56.74	—	—
累積餘絀	522,296	28.12	540,996	29.46	- 18,699	3.46
淨值其他項目	1,899	0.10	311	0.02	1,587	508.96

註：本表 106 年 12 月 31 日金額配合本年度導入企業會計準則辦理重分類。

（四） 文化部主管

1. 中央通訊社

中央通訊社係依據中央通訊社設置條例設置，主要任務包括：（1）辦理國內外新聞報導業務，服務大眾傳播媒體；（2）辦理國家對外新聞通訊業務，促進國際對我國之瞭解；（3）加強與國際新聞通訊社合作，增進國際新聞交流等。該社本年度決算書，業經該社委任群智聯合會計師事務所翁玉紋會計師查核簽證，提出查核報告，於 108 年 4 月 1 日提經該社第 8 屆第 4 次監事會議決議通過，並依該社設置條例第 12 條規定，將年度工作執行成果及收支決算，循決算程序送本部審核。茲將本部依法審核情形分述如次：

（1） 計畫實施之查核

本年度主要工作為辦理國家新聞通訊業務、提供國內大眾傳播媒體新聞服務、擴大國際新聞報導、增進國際新聞交流、因應全球新媒體趨勢，積極發展網頁經營及適時規劃專題角逐新聞獎項等。各項工作執行結果，計有深入報導重要政策與議題，製作專題新聞 85 則；強化文化新聞影響力，推出「文化+雙週報」；促進國際對我國之瞭解，外文新聞獲國際媒體採用計 1,257 則；打造數位匯流整合服務，完成主網站改版及次網頁 5 個平臺整合；辦理「我是海外特派員」培訓營活動 3 場，計培訓 270 位學生；辦理文化部老照片數位典藏專案，完成 20 萬張數位照片。

（2） 營運收支之審核

本年度收入預算數 5 億 3,658 萬餘元，執行結果，決算數 6 億 5,247 萬餘元，較預算增加 1 億

1,588 萬餘元，約 21.60%，主要係因處分牯嶺街等房地資產之財務收入較預計增加所致；支出預算數 5 億 3,658 萬餘元，執行結果，決算數 5 億 535 萬餘元，較預算減少 3,123 萬餘元，約 5.82%，主要係撙節業務費支出，銷貨成本較預計減少所致；收支相抵，計賸餘 1 億 4,712 萬餘元，較預算收支平衡，增加 1 億 4,712 萬餘元，主要原因同上開收入增加之說明。

(3) 資產負債及淨值狀況

107 年 12 月 31 日資產總額 4 億 5,034 萬餘元，其中流動資產 2 億 5,082 萬餘元，占 55.70%；不動產、廠房及設備 1 億 9,607 萬餘元，占 43.54%；其他資產 345 萬餘元，占 0.77%。負債總額 1 億 1,881 萬餘元，占資產總額 26.38%，其中流動負債 9,448 萬餘元，占資產總額 20.98%；其他負債 2,432 萬餘元，占資產總額 5.40%。淨值 3 億 3,153 萬餘元，占資產總額 73.62%，包括基金 1,000 萬元，公積 3,538 萬餘元及累積賸餘 2 億 8,614 萬餘元。

(4) 重要審核意見

A. 持續提供國內大眾傳播媒體新聞服務，惟新聞稿更正案件頻仍，影響新聞服務內容之品質，允宜研謀改善，以提升新聞報導品質。

中央通訊社為遂行提供國內外大眾傳播媒體新聞服務之法定任務，辦理國家新聞通訊業務。該社新聞工作方針係以正確等原則，報導國內外新聞，提升國人國際視野，服務國內外媒體及閱聽大眾。經統計該社近年（105 至 107 年度）發稿予客戶後辦理錯誤更正作業情形（表 1），其中辦理改稿作業，自 105 年度之 310 則，減少至 106 年度之 253 則，惟本年度復增加為 440 則，較 106 年度增加 187 則，約 73.91%；辦理校正及啓事公電作業，自 105 年度之 190 則，減少至 106 年度之 154 則，惟本年度亦增加至 186 則，

表 1 中央通訊社近年發稿後錯誤更正情形統計表

單位：則

年度 更正事項	年度		
	105	106	107
合計	500	407	626
改稿	310	253	440
校正及啓事公電	190	154	186

資料來源：整理自中央通訊社提供資料。

較 106 年度增加 32 則，約 20.78%；綜計本年度稿件錯誤更正則數達 626 則，較 106 年度之 407 則增加 219 則，揆其辦理稿件錯誤更正情形包括：(A) 改稿：稿件錯誤情況較輕微，進行更正錯誤作業，例如錯漏字情形；(B) 校正及啓事公電：稿件錯誤較嚴重，除更正錯誤外，尚須以發稿方式公告予客戶（校正公電）或採直接下架稿件（啓事公電），影響新聞服務內容之正確性。允宜加強新聞編採及核稿，提升新聞稿件之正確性。經函請文化部督促確實檢討發生錯誤之根本原因並研謀改善，以提升新聞報導品質。據復：將督促該社注意落實新聞稿件發稿前之檢查作業，減少錯誤率，並加強相關人員考核作業，以維新聞報導品質。

B. 近年營運結果尚能維持收支賸餘，惟部分主要產品與服務收入未能有效提升，致賸餘逐年下滑，高度仰賴政府財源挹注，允宜妥為檢討營運及行銷策略，增裕自籌收入，提高營運效能。

中央通訊社自籌財源收入之主要產品與服務項目包括：中文、英文及商情新聞社稿、新聞照片、影音新聞等產品及專案服務等。該社 105 至 107 年度營運結果（表 2），分別賸餘 2,385 萬餘元、

1,044 萬餘元及 1 億 4,712 萬餘元，營運結果尚能維持收支賸餘。惟查本年度賸餘若扣除因處分牯嶺街等房地資產之一次性收入 1 億 5,008 萬餘元後，則為短絀 296 萬餘元；該社 105 至 107 年度總收入（未含處分資產一次性收入）分別為 5 億 2,161 萬餘元、4 億 8,374 萬餘元及 5 億 239 萬餘元，其中來自政府補助及委辦收入占總收入比率分別為 65.74%、67.45%及 66.50%，顯示該社未能有效降低

表 2 中央通訊社近年收支營運情形表

單位：新臺幣千元、%

年度 項目	105	106	107	107(註1)
總收入 (A=a+b+c)	521,612	483,749	652,476	502,394
政府補助基本營運收入 (a)	299,574	284,595	284,595	284,595
來自政府之委辦及專案收入 (b)	43,314	41,692	49,513	49,513
自籌收入 (c)	178,724	157,461	318,368	168,285
政府補助、委辦及專案收入占總收入比率 [(a+b)/A×100]	65.74	67.45	51.21	66.50
總支出 (B)	497,755	473,303	505,354	505,354
用人費用 (d)	383,432	371,214	397,980	397,980
用人費用占總支出比率 (d/B×100)	77.03	78.43	78.75	78.75
本期餘絀 (A-B)	23,857	10,446	147,122	- 2,960
員工對總收入貢獻度 (A/d, 註2)	1.3604	1.3032	1.6395	1.2624

註：1. 扣除 107 年度處分資產之一次性收入 150,082,435 元。

2. 即每投入 1 元之用人費用，產生之收入。

3. 資料來源：整理自中央通訊社提供資料。

對政府財源挹注之依賴程度；另統計該社 105 至 107 年度用人費用占總支出比率分別為 77.03%、78.43%及 78.75%，均超逾 7 成且呈成長趨勢，惟該社每投入 1 元之用人費，產生之收入，自 105 年度之 1.3604 元，逐年遞減至本年度之 1.2624 元。又該社 105 至 107 年度主要產品與服務項目銷售情形（表 3），計有中文新聞社稿等 9 項本年度銷售收入均較 105 年度下滑，其中核心業務中文新聞及商情新聞等社稿收入，本年度較 105 年度銷售金額分別減少 589 萬餘元（10.24%）及 437

表 3 中央通訊社近年主要產品與服務項目銷售情形表

單位：新臺幣千元、%

編號	年度 產品與服務	105	106	107	107 與 105 年度 比較增減	
					金額	比率
1	中文新聞社稿	57,551	50,003	51,659	- 5,891	10.24
2	商情新聞社稿	9,503	6,632	5,127	- 4,376	46.05
3	網路廣告服務	11,601	10,619	8,453	- 3,147	27.13
4	外電轉訊服務	8,024	7,471	5,459	- 2,565	31.97
5	手機加值服務	1,658	1,145	616	- 1,042	62.86
6	影音新聞	3,369	2,373	2,660	- 708	21.02
7	代銷海外通訊社新聞	4,280	3,788	3,853	- 426	9.97
8	新聞全文新聞檢索	1,758	1,339	1,518	- 239	13.60
9	出版品	1,240	651	1,154	- 86	6.96
10	新聞剪報資料	1,730	1,723	1,839	109	6.34
11	訊息服務	16,914	17,516	17,487	572	3.39
12	英文新聞社稿	2,072	1,824	2,791	718	34.68
13	新聞照片	11,325	12,256	12,821	1,496	13.21
14	專案服務	66,256	58,543	76,402	10,145	15.31

資料來源：整理自中央通訊社提供資料。

萬餘元（46.05%），主要係因近年來媒體業競爭激烈，傳統紙媒經營不易，且因應數位網路時代來臨，部分媒體客戶已轉型為網路媒體，進而刪減或停購新聞稿件，致收入持續減少。鑑於政府財政拮据，財源挹注成長有限，經函請文化部督促積極檢討營運及行銷策略，強化自籌收入能力，以減輕依賴政府財源挹注之程度。據復：將督促該社全面檢視客戶訂用情況與費用，積極爭取新客戶，並向既有客戶說明其他資訊產品，提供客戶多面向產品，力求提升該社新聞採用率及增裕自籌收入。

（5） 上年度重要審核意見追蹤查核情形

本部於106年度審核報告（附冊一總決算部分）內列重要審核意見2項，經賡續追蹤查核實際辦理結果，均已研謀改善或依改善措施持續辦理（表4）。

表4 106年度審核報告（附冊一總決算部分）所列中央通訊社重要審核意見覆核辦理情形表

重要審核意見標題		說明
已研謀改善或依改善措施持續辦理		
A.	為因應數位化時代來臨，積極經營新媒體事業，並辦理珍貴照片數位典藏計畫，以開創多元商機，充裕自籌財源，惟新媒體事業收入未能有效提升，且照片數位化進度落後影響加值運用，亟待研謀改善。	
B.	辦理國外新聞報導業務，服務國內大眾傳播媒體，惟投入資源逐年萎縮，新聞發稿量亦呈下滑趨勢，亟待研謀善策，以擴大國際新聞之報導，促進國際新聞交流。	

茲將該社本年度收支營運及資產負債情形，分別列表如次：

財團法人中央通訊社收支營運決算表

中華民國107年度

單位：新臺幣千元

科 目	預 算 數		決 算 數		決算數與預算數比較增減	
	金 額	%	金 額	%	金 額	%
收 入	536,589	100.00	652,476	100.00	115,887	21.60
銷 貨 收 入	141,327	26.34	111,158	17.04	- 30,168	21.35
勞 務 收 入	90,120	16.79	81,509	12.49	- 8,610	9.55
受 贈 收 入	600	0.11	1,050	0.16	450	75.00
政 府 補 助 基 本 營 運 收 入	284,595	53.04	284,595	43.62	—	—
財 務 收 入	1,800	0.34	155,439	23.82	153,639	8,535.54
其 他 業 務 外 收 入	18,147	3.38	18,723	2.87	576	3.18
支 出	536,589	100.00	505,354	77.45	- 31,234	5.82
銷 貨 成 本	425,907	79.37	406,195	62.25	- 19,711	4.63
管 理 費 用	62,433	11.64	60,697	9.30	- 1,735	2.78
勞 務 成 本	43,200	8.05	33,745	5.17	- 9,454	21.89
其 他 業 務 外 支 出	5,049	0.94	4,715	0.72	- 333	6.60
本 期 賸 餘 (短 絀)	—	—	147,122	22.55	147,122	—

財團法人中央通訊社資產負債表

中華民國 107 年 12 月 31 日

單位：新臺幣千元

科 目	107 年 12 月 31 日		106 年 12 月 31 日		比 較 增 減	
	金 額	%	金 額	%	金 額	%
資 產	450,349	100.00	439,063	100.00	11,285	2.57
流動資產	250,823	55.70	187,055	42.60	63,767	34.09
不動產、廠房及設備	196,075	43.54	248,087	56.50	- 52,011	20.97
其他資產	3,450	0.77	3,920	0.89	- 469	11.98
負債及淨值	450,349	100.00	439,063	100.00	11,285	2.57
負債	118,817	26.38	254,653	58.00	- 135,836	53.34
流動負債	94,489	20.98	80,271	18.28	14,218	17.71
其他負債	24,327	5.40	174,382	39.72	- 150,054	86.05
淨值	331,532	73.62	184,410	42.00	147,122	79.78
基金	10,000	2.22	10,000	2.28	—	—
公積	35,384	7.86	35,384	8.06	—	—
累 積 餘 絀	286,147	63.54	139,025	31.66	147,122	105.82

2. 中央廣播電臺

中央廣播電臺係依據中央廣播電臺設置條例設置，主要任務包括：(1) 對國外地區傳播新聞及資訊，樹立國家新形象，促進國際人士對我國之正確認知，及加強華僑對祖國之向心力；(2) 對大陸地區傳播新聞及資訊，增進大陸地區對臺灣地區之溝通與瞭解等。該臺本年度決算書，業經該臺委任明喆聯合會計師事務所鍾明桓會計師查核簽證，提出查核報告，分別於 108 年 5 月 22 日及 24 日提經該臺第 8 屆第 2 次董事及監事會議決議通過，並依該臺設置條例第 16 條規定，將年度工作執行成果及收支決算，循決算程序送本部審核。茲將本部依法審核情形分述如次：

(1) 計畫實施之查核

本年度主要工作為製播優質節目，促進國際人士對我國之認知；辦理新媒體平臺開發案，提供多元新聞及資訊傳播方式；加強影音節目製播，提升產品競爭力；加強與國內外媒體合作，擴大新聞露出效益；強化工程技術人員教育訓練，提升播音品質等。各項工作執行結果，計有新聞企劃製作深度專題報導 371 則及專訪 1,801 人，製播國內外影音新聞 1,537 則；節目企劃製作 10,976 小時，辦理華語採訪 2,724 人次及外語採訪 1,473 人次；國內外合作單位新增 7 家；辦理工程人員教育訓練 16 案，計 218 人次參與等。

(2) 營運收支之審核

本年度收入預算數 4 億 9,593 萬餘元，執行結果，決算數 5 億 5,008 萬餘元，較預算增加 5,415 萬餘元，約 10.92%，主要係各級政府委辦節目案件增加，勞務收入較預計增加所致；支出預算數 6 億 5,105 萬元，執行結果，決算數 6 億 5,363 萬餘元，較預算增加 258 萬餘元，約 0.40%，主要係勞務收入增加，相對應勞務成本亦隨之增加所致；收支相抵，計短絀 1 億 354 萬餘元，較預算短絀 1 億 5,511 萬餘元，減少 5,157 萬餘元，主要原因同上開收入增加之說明。

(3) 資產負債及淨值狀況

107 年 12 月 31 日資產總額 32 億 4,139 萬餘元，其中流動資產 5 億 9,882 萬餘元，占 18.47%；不動產、廠房及設備 24 億 5,360 萬餘元，占 75.70%；其他資產 1 億 8,896 萬餘元，占 5.83%。負債總額 8,853 萬餘元，占資產總額 2.73%，其中流動負債 6,373 萬餘元，占資產總額 1.97%；其他負債 2,479 萬餘元，占資產總額 0.77%。淨值 31 億 5,286 萬餘元，占資產總額 97.27%，包括基金 46 億 1,409 萬餘元及累積短絀 14 億 6,122 萬餘元。

(4) 重要審核意見

A. 已建置內部控制制度，惟未定期檢討評估，致部分新增業務未適時納入內部控制作業規範，且未聘任內部稽核人員，與現行內部稽核作業規定未合，允宜研謀改善。

中央廣播電臺為健全內部控制，經於 97 年間委請維揚聯合會計師事務所整合建置內部控制制度，包括：會計與財務、採購及付款、人事及薪資、固定資產、節目製作及播放、業務及收款、電腦資訊之稽核等 7 大作業循環細則及相關作業規範；另為確保內部控制制度及風險管理程序之有效運作，以協助管理階層確實履行其責任，訂有內部稽核作業規定，並據以執行稽核工作。經查執行情形，核有：(A) 未定期評估內部控制制度，致部分新增業務尚未評核風險程度並納入內部控制制度設計流程，允宜督促檢討，以強化內部控制制度之有效性；(B) 為節省人事成本，自 96 年度起稽核室已無聘任內部稽核人員及稽核主管，內部稽核工作之執行委由專業會計師審查，核與現行內部稽核作業規定中內部稽核組織體系之相關規範未合；(C) 為提升節目製播品質，除持續推動審聽機制外，原訂於本年度導入自動化排播及數位監控系統，以強化資訊系統自動化流程及稽核妥善率，並降低人工維運成本，惟迄 107 年底止仍未規劃執行數位監控作業，允宜檢討改善，以落實節目評鑑監控機制等情事，經函請文化部督促檢討改善。據復：(A) 將委託外部專業單位全面檢討修訂內部控制制度，以提升行政效能及保障資產安全等目標之達成；(B) 將研議修訂內部稽核作業相關規定，俾與現狀相符；(C) 將逐步建置各分臺自動傳送及排播系統，結合成音系統構成一完整自動化錄播排程，並運用該系統進行節目檔案及各項流程檢查機制。

B. 為因應數位匯流及收聽管道多元化趨勢，已自行開發行動裝置 App 程式，惟未能順利於 iOS 系統運行，允宜督促檢討改善程式設計瑕疵，以提供友善使用環境。

中央廣播電臺董事會為達成設置條例所賦予之任務，核定該臺「順應科技潮流、轉型新興傳媒」等 4 大營運方針，並劃分「數位資訊發展」等 6 大類工作計畫。經查該臺為因應數位匯流及收聽管道多元化趨勢，積極運用網路、手機／平版 App 及 Mobile Web 新媒體平臺等方式來開拓新聞聽族群，自行開發之行動裝置計有「央廣 Radio」及「央廣 News」等 2 個 App 程式，以中、英、日、西、法、德、俄、印、泰、越等 10 種語言製作廣播節目及新聞報導，讓使用者隨時收聽及掌握最新新聞動態，惟經實測結果，上開 App 程式均未能順利於 iOS 系統運行，其中「央廣 Radio」App 程式，除「RTI 影音」可自動連結至 Youtube 影音平臺觀看外，「廣播收聽」及「RTI 劇場」無任何廣播音

檔可供播放，且切換播音語系即須重新執行程式或直接跳轉該臺行動版網頁；另「央廣 News」App 程式中亦無任何新聞資訊可供閱覽，上開 App 程式功能異常情形，已影響使用者之使用便利性，未能契合上揭營運方針及工作計畫目標，經函請文化部督促強化 App 程式功能並充實其內容，提供友善使用環境，以提升閱聽者之黏著度。據復：將於 108 年度上半年進行新版 App 開發上架，進而完善 iOS 程式設計，友善服務多元化之各地網友。

(5) 上年度重要審核意見追蹤查核情形

本部於 106 年度審核報告（附冊－總決算部分）內列重要審核意見 3 項，經賡續追蹤查核實際辦理結果，仍待繼續改善者 1 項、已研謀改善或依改善措施持續辦理者 2 項（表 1），其中仍待繼續改善者，經再研提審核意見 1 項通知檢討改善。

表 1 106 年度審核報告（附冊－總決算部分）所列中央廣播電臺重要審核意見覆核辦理情形表

重要審核意見標題	說明
仍待繼續改善	
中央廣播電臺為因應網路媒體與數位科技發展趨勢，已開發網路廣播等新媒體平臺，惟官方網站、Youtube 影音平臺及行動裝置 App 程式等經營成效未臻理想，亟待研謀改善。	因行動裝置 App 程式仍未能排除功能異常情形，改善成效未如預期，業再研提審核意見詳「(4)、重要審核意見 B」。
已研謀改善或依改善措施持續辦理	
A. 中央廣播電臺為汰除老舊播音設備及降低播音成本，辦理分臺精實計畫，終止及縮減部分分臺播音任務，惟鹿港分臺終止播音任務已逾 1 年，全區資產迄未妥為規劃利用；另終止枋寮及縮減民雄分臺播音任務後未妥為移轉原播音節目，抑減對外傳播國家新聞及資訊量能，允宜督促研謀改善。	
B. 中央廣播電臺積極爭取國際代播業務，服務收入略有成長，惟營運結果仍連年虧損，對政府補助財源之依存度仍高，亟待督促研謀改善。	

茲將該臺本年度收支營運及資產負債情形，分別列表如次：

財團法人中央廣播電臺收支營運決算表

中華民國 107 年度

單位：新臺幣千元

科 目	預 算 數		決 算 數		決算數與預算數比較增減	
	金 額	%	金 額	%	金 額	%
收 入	495,934	100.00	550,086	100.00	54,152	10.92
勞 務 收 入	53,492	10.79	102,949	18.72	49,457	92.46
受 贈 收 入	—	—	27	0.00	27	—
政 府 補 助 基 本 營 運 收 入	420,420	84.77	420,420	76.43	—	—
財 務 收 入	21,022	4.24	20,858	3.79	- 163	0.78
其 他 業 務 外 收 入	1,000	0.20	5,830	1.06	4,830	483.10
支 出	651,050	131.28	653,632	118.82	2,582	0.40
勞 務 成 本	186,994	37.71	252,026	45.82	65,032	34.78

財團法人中央廣播電臺收支營運決算表（續）

中華民國 107 年度

單位：新臺幣千元

科 目	預 算 數		決 算 數		決算數與預算數比較增減	
	金 額	%	金 額	%	金 額	%
管 理 費 用	460,807	92.92	389,158	70.74	- 71,648	15.55
財 務 費 用	—	—	4	0.00	4	—
其 他 業 務 外 支 出	3,249	0.66	12,443	2.26	9,194	283.00
本 期 賸 餘 （ 短 絀 ）	- 155,116	- 31.28	- 103,545	- 18.82	51,570	33.25

財團法人中央廣播電臺資產負債表

中華民國 107 年 12 月 31 日

單位：新臺幣千元

科 目	107 年 12 月 31 日		106 年 12 月 31 日		比 較 增 減	
	金 額	%	金 額	%	金 額	%
資 產	3,241,398	100.00	3,355,771	100.00	- 114,372	3.41
流 動 資 產	598,825	18.47	591,211	17.62	7,614	1.29
不 動 產 、 廠 房 及 設 備	2,453,605	75.70	2,578,369	76.83	- 124,764	4.84
其 他 資 產	188,967	5.83	186,189	5.55	2,777	1.49
負 債 及 淨 值	3,241,398	100.00	3,355,771	100.00	- 114,372	3.41
負 債	88,534	2.73	99,361	2.96	- 10,826	10.90
流 動 負 債	63,734	1.97	74,246	2.21	- 10,511	14.16
其 他 負 債	24,799	0.77	25,114	0.75	- 315	1.26
淨 值	3,152,864	97.27	3,256,409	97.04	- 103,545	3.18
基 金	4,614,091	142.35	4,614,091	137.50	—	—
累 積 餘 絀	- 1,461,227	- 45.08	- 1,357,681	- 40.46	- 103,545	7.63

3. 公共電視文化事業基金會

公共電視文化事業基金會（下稱公視基金會）係依據公共電視法設置，主要任務包括：（1）電臺之設立及營運；（2）電視節目之播送；（3）電視節目、錄影節目帶及相關出版品之製作、發行；（4）電臺工作人員之養成；（5）電視學術、技術及節目之研究、推廣；（6）其他有助於達成公共電視法第 1 條所定目的之業務等。該基金會本年度決算書，業經該基金會委任勤業眾信聯合會計師事務所蘇郁琇會計師查核簽證，提出查核報告，分別於 108 年 3 月 7 日及 21 日提經該基金會第 6 屆第 17 次監事及第 32 次董事會議審核通過，並依公共電視法第 32 條規定，將年度工作執行成果及收支決算，循決算程序送本部審核。茲將本部依法審核情形分述如次：

(1) 計畫實施之查核

本年度主要工作為製作優質節目，提升節目國際能見度；選播各國多元類型節目，並強化國際新聞採訪，增加國際新聞播出時數；廣續強化高畫質及超高畫質電視節目製播設備，提升節目品質；拓展節目版權及產品行銷區域與銷售面向；提供青年作品展演平臺，厚植影視人才實力；因應新科技發展快速，規劃員工教育訓練，提升專業能力等。各項計畫執行結果，計有製播高畫質節目 4,399 小時及超高畫質節目 87 小時；推出新製國際新聞節目「新聞全球話」；選播金穗獎等新銳導演短片作品 26 集；辦理員工教育訓練課程 66 場，計 890 人參加；執行國會頻道轉播任務等。

(2) 營運收支之審核

本年度收入預算數 21 億 2,702 萬餘元，執行結果，決算數 25 億 541 萬餘元，較預算增加 3 億 7,838 萬餘元，約 17.79%，主要係執行文化部捐助推動超高畫質電視內容升級前瞻計畫第一期等專案，勞務收入較預計增加所致；支出預算數 25 億 1,963 萬餘元，執行結果，決算數 29 億 1,587 萬餘元，較預算增加 3 億 9,624 萬餘元，約 15.73%，主要係勞務收入增加，相對應勞務成本亦隨之增加所致；收支相抵，計短絀 4 億 1,046 萬餘元，較預算短絀 3 億 9,261 萬餘元，增加 1,785 萬餘元，主要係企業贊助款減少，受贈收入較預計減少所致。

(3) 資產負債及淨值狀況

107 年 12 月 31 日資產總額 78 億 4,736 萬餘元，其中流動資產 22 億 5,939 萬餘元，占 28.79%；投資、長期應收款、貸款及準備金 36 億 7,125 萬餘元，占 46.78%；不動產、廠房及設備 19 億 641 萬餘元，占 24.29%；其他資產 1,029 萬餘元，占 0.13%。負債總額 4 億 7,814 萬餘元，占資產總額 6.09%，其中流動負債 3 億 2,873 萬餘元，占資產總額 4.19%；其他負債 1 億 4,941 萬餘元，占資產總額 1.90%。淨值 73 億 6,921 萬餘元，占資產總額 93.91%，包括基金 55 億 1,049 萬餘元，公積 43 億 2,772 萬餘元，累積短絀 45 億 7,121 萬餘元及未實現重估增值—採權益法之長期股權投資 21 億 221 萬餘元。

(4) 重要審核意見

A. 為提升節目能見度，開發新媒體影音平臺「公視+」，惟間有部分節目觀看人次、平臺知名度及使用率偏低等情事，允宜研謀善策，加強平臺及節目行銷，以發揮平臺功能。

公視基金會為提升節目能見度，積極運用 YouTube 頻道及開發公視 App 等多元新媒體平臺，以因應數位匯流發展趨勢。另為擴大觀眾服務範圍，於 106 年 10 月間推出「公視+」OTT (over-the-top) 影音平臺，期打破傳統電視頻道收視方式，便利觀眾得以透過手機、平板電腦等行動載具及個人電腦，隨選隨看該基金會製播之優質節目，包含戲劇、紀錄片、兒少、生活、藝文及點點愛（社會關懷類）等類別。截至 108 年 3 月底止，該平臺影音節目上架數計 402 部，節目總時數約 1,638 小時，註冊會員 34 萬餘人。惟統計前開上架期間達 1 年以上節目之平均每集節目每月觀看人次情形（表 1），未達 100 人次者，計有戲劇類 102 部、紀錄片 45 部、兒少類 2 部、藝文類 4 部，合計 153 部，占 38.06%；而其中甚至有未及 20 人次者，合計 105 部，占 26.12%，顯示該平臺部分影

音節目未受觀眾青睞。據該基金會委託東方線上股份有限公司辦理「2018 年度公共價值評量新媒體營運調查研究案」期末報告書內容，有關公視基金會新媒體平臺知名度及使用率調查結果載述(表 2)，「公視+」OTT 影音平臺之知名度(29%)及使用率(13.3%)均較公視基金會其他新媒體影音平臺為低，且該調查研

表 1 截至 108 年 3 月底止公視基金會「公視+」OTT 影音平臺節目上架及觀看人次情形表

單位：部、小時

類別	節目部數	製播時數	節目平均每集/每月觀看人次	
			未達 100 人次者	未達 20 人次者
合計	402	1,638.03	153	105
戲劇類	214	768.50	102	67
紀錄片	98	233.33	45	34
兒少類	31	179.75	2	1
生活類	26	319.20	—	—
藝文類	28	82.25	4	3
點點愛(社會關懷類)	5	55.00	—	—

資料來源：整理自公視基金會提供資料。

究案受訪之專家學者分別提出該平臺尚有：(A) 較無獨特性及不可取代性；(B) 節目數量難以與外來 OTT 平臺相抗衡；(C) 須強化使用者登入使用、觀看流暢度及節目分類等友善觀看介面；(D) 缺乏使用者體驗功能等待改善之建議意見。經函請文化部督促研謀善策，俾利民眾觀看優質節目，並加強該平臺及節目行銷，以發揮平臺功能。據復：該基金會將藉由持續推出優質新戲，並利用各種新媒體方式(如 YouTuber)行銷及優化舊有網站，提供更友善之觀影服務，期望除服務國內觀眾外，更能將「公視+」OTT 影音平臺推廣至國際；文化部亦將持續督促該基金會加強及落實該平臺及節目之行銷，以確實發揮其功能。

表 2 公視基金會新媒體各平臺知名度及使用率情形表

單位：%

名稱 指標	公視+OTT 影音平臺	公視 YouTube 頻道	公視 App	公視新聞網	公視官方網站
知名度	29.0	63.5	52.6	60.9	53.4
使用率	13.3	43.2	22.2	31.6	20.4

註：1. 本表調查期間為 107 年 9 月 20 日至 10 月 31 日。

2. 資料來源：摘自公視基金會「2018 年度公共價值評量新媒體營運調查研究案」期末報告書。

B. 公視基金會轉投資之華視公司為增加營運收入，積極籌製戲劇節目，惟收視率欠佳，廣告產值未能回收製作成本，允宜督促積極提升自製戲劇節目品質，以增進營運效能。

公視基金會持有中華電視股份有限公司(下稱華視公司)股權 83.24%，且該公司董事長均由公視基金會董事長兼任，該基金會對華視公司具有重大影響力或控制能力，須對其營運及財務進行監理，並採權益法認列投資損益。華視公司近 5 年度(103 至 107 年度)營運結果，自 103 年度淨損 2 億 1,774 萬餘元，逐年遞增至 105 年度淨損 3 億 3,499 萬餘元，嗣後下降至 106 年度淨損 1 億 6,784 萬餘元，惟本年度淨損復增為 2 億 8,415 萬餘元，致公視基金會本年度採權益法認列華視公司長期股權投資損失 2 億 3,651 萬餘元。本部前抽查該基金會 103 至 105 年度財務收支及決算，曾就轉投資之華視公司鉅額虧損影響其營運績效，函請文化部督促該基金會研謀善策。據復華視公司

將籌製旗艦戲劇節目，強化內容創作，以提升競爭力。案經追蹤覆核結果，該公司之營業收入包含廣告收入、專案收入、節目製播收入、影音收入、服務收入、租賃收入及其他營業收入等，其中各項收入來源占比，廣告收入占營業收入之比重約4成，為該公司最主要之收入來源。惟該公司近5年度（103至107年度）廣告收入，自103年度之6億3,884萬餘元，下滑至本年度之4億5,565萬餘元，減少1億8,318萬餘元，約28.67%，主要係觀眾收視習慣改變，造成傳統電視媒體產業收視率衰退，連帶影響廣告收入逐年萎縮。次查該公司104至107年度自製戲劇節目7部（表3），其中連續劇3部（共229小時）、單元劇4部（共6.3小時），總製作成本1億9,744萬餘元，惟播出後收視率欠

佳，相關廣告收入僅3,664萬餘元，7部自製戲劇節目皆未獲利，合計損失達1億6,079萬餘元，且與各商業無線電視臺於主要時段（晚間8至10時）平均收視率相較（圖1），華視公司均敬陪末座，本年度更創近5年新低，顯示該公司自製戲

劇節目品質及行銷策略均待強化。經函請文化部督促該基金會督導華視公司研謀改善，以增進營運

表3 華視公司近年自製戲劇節目收視及損益情形表

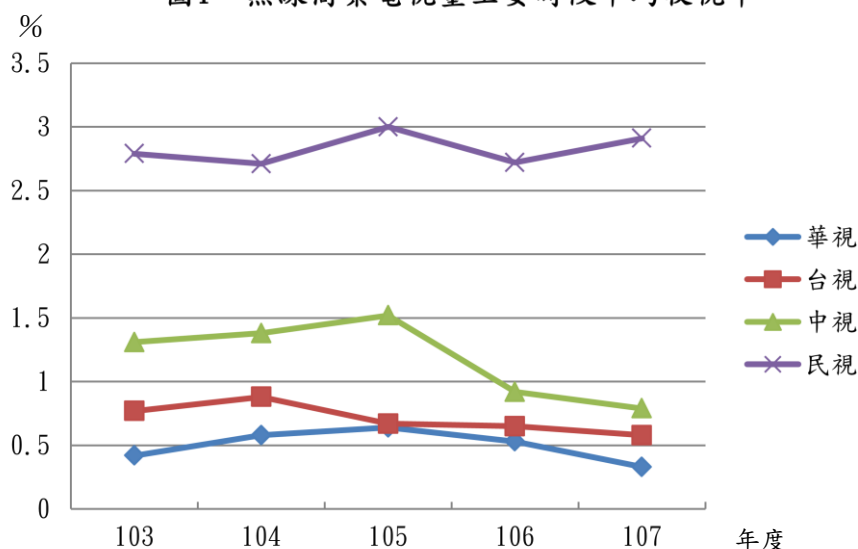
單位：％、新臺幣千元

年度	節目名稱	類型	收視率	製作成本	廣告產值	損益
合 計				197,441	36,643	- 160,797
104	愛你沒條件（71集）	連續劇	0.53	70,729	15,587	- 55,141
	十日單身（1集）	單元劇	0.28	1,700	173	- 1,526
	空白轉機（1集）	單元劇	0.28	1,700	173	- 1,526
105	海海人生（38集）	連續劇	0.34	34,546	4,962	- 29,583
106	春風愛河邊（60集）	連續劇	0.35	84,000	15,498	- 68,502
	紅塵梵谷（1集）	單元劇	0.13	2,385	83	- 2,301
107	阮氏碧花與她的兩個男人（1集）	單元劇	0.29	2,380	163	- 2,217

註：1. 本表收視率及廣告產值係以目標收視族群（25-49歲）之廣告收視點計算。

2. 資料來源：整理自華視公司提供資料。

圖1 無線商業電視臺主要時段平均收視率



資料來源：整理自華視公司提供資料。

效能。據復：華視公司將持續開發具商業價值之原創內容，藉由一源多用，觸及各類型收視族群；並運用大數據分析作為節目編排或投放參考，機動調整排播策略，以提升營運收入。另文化部刻正推動公共媒體法修法作業中，由政府編列預算買回華視公司目前之民股，使該公司達到完全公共化，以提升競爭力，並改善營運績效及財務結構。

(5) 上年度重要審核意見追蹤查核情形

本部於 106 年度審核報告（附冊一總決算部分）內列重要審核意見 2 項，經賡續追蹤查核實際辦理結果，均已研謀改善或依改善措施持續辦理（表 4）。

表 4 106 年度審核報告（附冊一總決算部分）所列公共電視文化事業基金會重要審核意見覆核辦理情形表

重要審核意見標題	說明
已研謀改善或依改善措施持續辦理	
A. 為提升節目製播品質，已建立節目多元指標管理機制，惟間有指標性節目收視率達成值偏低、節目重播率呈遞增趨勢，及部分節目帶未依限入庫存管等情事，尚待督促研謀改善。	
B. 公視基金會持有華視公司 83.24% 股權，惟囿於關係人交易限制，雙方之設備及資源仍無法共享，未能發揮集團綜效，允宜研謀善策，以提升營運績效。	

茲將該基金會本年度收支營運及資產負債情形，分別列表如次：

財團法人公共電視文化事業基金會收支營運決算表

中華民國 107 年度

單位：新臺幣千元

科 目	預 算 數		決 算 數		決算數與預算數比較增減	
	金 額	%	金 額	%	金 額	%
收 入	2,127,022	100.00	2,505,411	100.00	378,389	17.79
勞 務 收 入	873,100	41.05	1,294,384	51.66	421,284	48.25
銷 貨 收 入	95,000	4.47	90,692	3.62	- 4,307	4.53
受 贈 收 入	107,000	5.03	61,261	2.45	- 45,738	42.75
政 府 補 助 基 本 營 運 收 入	1,011,202	47.54	1,007,373	40.21	- 3,828	0.38
其 他 業 務 收 入	21,840	1.03	22,664	0.90	824	3.78
財 務 收 入	17,880	0.84	16,547	0.66	- 1,332	7.45
其 他 業 務 外 收 入	1,000	0.05	12,487	0.50	11,487	1,148.76
支 出	2,519,634	118.46	2,915,876	116.38	396,242	15.73
勞 務 成 本	1,818,621	85.50	2,203,600	87.95	384,979	21.17
銷 貨 成 本	29,826	1.40	40,505	1.62	10,679	35.81
管 理 費 用	436,379	20.52	433,825	17.32	- 2,553	0.59
其 他 業 務 支 出	1,000	0.05	1,427	0.06	427	42.76
其 他 業 務 外 支 出	233,808	10.99	236,516	9.44	2,708	1.16
本 期 賸 餘 (短 絀)	- 392,612	- 18.46	- 410,464	- 16.38	- 17,852	4.55

註：本期其他綜合餘絀 1,225,948 元，悉數為採權益法認列之其他綜合餘絀份額。

財團法人公共電視文化事業基金會資產負債表

中華民國 107 年 12 月 31 日

單位：新臺幣千元

科 目	107 年 12 月 31 日		106 年 12 月 31 日		比 較 增 減	
	金 額	%	金 額	%	金 額	%
資 產	7,847,362	100.00	8,417,742	100.00	- 570,379	6.78
流 動 資 產	2,259,393	28.79	2,625,954	31.20	- 366,560	13.96
投資、長期應收款、貸款及準備金	3,671,253	46.78	3,932,995	46.72	- 261,741	6.66
不 動 產 、 廠 房 及 設 備	1,906,418	24.29	1,852,310	22.00	54,107	2.92
其 他 資 產	10,297	0.13	6,482	0.08	3,814	58.85
負 債 及 淨 值	7,847,362	100.00	8,417,742	100.00	- 570,379	6.78
負 債	478,148	6.09	867,125	10.30	- 388,976	44.86
流 動 負 債	328,735	4.19	257,006	3.05	71,728	27.91
其 他 負 債	149,412	1.90	610,118	7.25	- 460,705	75.51
淨 值	7,369,214	93.91	7,550,617	89.70	- 181,402	2.40
基 金	5,510,496	70.22	5,261,838	62.51	248,658	4.73
公 積	4,327,722	55.15	4,327,722	51.41	—	—
累 積 餘 絀	- 4,571,217	- 58.25	- 4,141,156	- 49.20	- 430,061	10.39
未實現重估增值-採權益法之長期股權投資	2,102,213	26.79	2,102,213	24.97	—	—

註：本表 106 年 12 月 31 日金額配合本年度導入企業會計準則辦理重分類。

4. 國家文化藝術基金會

國家文化藝術基金會係依據國家文化藝術基金會設置條例設置，主要任務包括：(1) 輔導辦理文化藝術活動；(2) 贊助各項文化藝術事業；(3) 獎助文化藝術工作者；(4) 執行文化藝術獎助條例所定之任務等。該基金會本年度決算書，業經該基金會委任安永聯合會計師事務所傅文芳會計師查核簽證，提出查核報告，於 108 年 3 月 19 日分別提經該基金會第 8 屆第 14 次董事及第 4 次監事會議決議通過，並依該基金會設置條例第 16 條規定，將年度工作執行成果及收支決算，循決算程序送本部審核。茲將本部依法審核情形分述如次：

(1) 計畫實施之查核

本年度主要工作為依文化藝術獎助條例規定，公開辦理獎勵與申請補助案件之審查作業，並建構有利於藝文發展之補助機制、掌握藝文發展趨勢及有效連結藝文價值網絡等，以營造有利文化藝術工作之發展環境及提升藝文水準。各項工作執行結果，計核定常態補助案件 867 件，補助金額 1 億 4,023 萬餘元，及專案補助案件 176 件，補助金額 2 億 1,836 萬餘元；完成補助成果建檔上網計 2,900 件；進行各項募款及藝企合作計畫、公關業務宣導等。

(2) 營運收支之審核

本年度收入預算數 4 億 5,057 萬餘元，執行結果，決算數 4 億 9,037 萬餘元，較預算增加 3,980 萬餘元，約 8.83%，主要係投資固定收益類受益憑證及股票等收益較預計增加所致；支出預算數 4 億 7,077 萬餘元，執行結果，決算數 4 億 6,067 萬餘元，較預算減少 1,009 萬餘元，約 2.15%，主要係各項行政管理費用較預計減少所致；收支相抵，計賸餘 2,970 萬餘元，與預算短絀 2,020 萬元，相距 4,990 萬餘元，主要原因如上開收入增加之說明。

(3) 資產負債及淨值狀況

107 年 12 月 31 日資產總額 63 億 7,847 萬餘元，其中流動資產 5 億 8,127 萬餘元，占 9.11%；投資、長期應收款、貸款及準備金 57 億 7,728 萬餘元，占 90.57%；不動產、廠房及設備 1,194 萬餘元，占 0.19%；無形資產 597 萬餘元，占 0.09%；其他資產 199 萬餘元，占 0.03%。負債總額 1 億 9,489 萬餘元，占資產總額 3.06%，其中流動負債 1 億 9,278 萬餘元，占資產總額 3.02%；其他負債 211 萬餘元，占資產總額 0.03%。淨值 61 億 8,358 萬餘元，占資產總額 96.94%，包括基金 60 億 4,836 萬餘元、公積 2,833 萬餘元、累積賸餘 1 億 2,117 萬餘元及淨值其他項目負 1,428 萬餘元。

(4) 重要審核意見

A. 為增裕自籌財源收入，辦理基金投資活動，惟最近 3 年度投資收益呈現遞減趨勢，且股票類投資比重漸增，允宜注意投資風險之控管，以確保基金投資安全。

國家文化藝術基金會之經費來源包括：政府編列預算之捐贈、基金之孳息收入、國內外公私機構、團體或個人之捐贈及其他收入

等，為有效發揮資金之運用效益，

並在穩定性與獲利性之原則下，訂定「財團法人國家文化藝術基金會

投資作業辦法」，進行相關投資活動，投資項目主要分為定期存款、

固定收益類受益憑證及股票等 3

項。經查該基金會之財務收入執行

情形，105 至 107 年度決算數較預

算數分別增加 7,313 萬餘元、

5,426 萬餘元及 3,561 萬餘元，執

行情形尚符合預期，惟整體投資收

益及報酬率自 105 年度之 2 億

9,104 萬餘元及 4.81%，逐年遞減

至本年度之 2 億 3,699 萬餘元及

3.92%（表 1）；且其中固定收益

表 1 近 3 年度投資配置及收益情形表

單位：新臺幣千元、%

年度	項目	合計	定期存款	固定收益類 受益憑證	股票
105	投資金額 (A)	6,047,959	2,000,000	2,063,995	1,983,964
	投資比重	100.00	33.07	34.13	32.80
	投資收益 (B)	291,042	23,920	94,860	172,262
	投資報酬率 (B/A×100)	4.81	1.20	4.60	8.69
106	投資金額 (A)	6,047,959	2,000,000	1,735,049	2,312,910
	投資比重	100.00	33.07	28.69	38.24
	投資收益 (B)	254,764	21,000	78,361	155,403
	投資報酬率 (B/A×100)	4.21	1.05	4.52	6.72
107	投資金額 (A)	6,048,361	2,000,000	1,285,106	2,763,255
	投資比重	100.00	33.07	21.25	45.69
	投資收益 (B)	236,994	21,000	- 3,082	219,076
	投資報酬率 (B/A×100)	3.92	1.05	- 0.24	7.93

資料來源：整理自國家文化藝術基金會提供資料。

類受益憑證之投資收益自 105 年度之 9,486 萬餘元，下滑至本年度損失 308 萬餘元；其中投資風險相對較高之股票投資金額及占整體投資比重，自 105 年度之 19 億 8,396 萬餘元、占 32.80%，逐年遞增至本年度之 27 億 6,325 萬餘元、占 45.69%，截至 108 年 3 月底止，股票投資金額達 29 億 9,984 萬餘元，占整體投資比重已達 49.60%，經函請文化部督促注意投資風險之控管，以確保基金投資安全，達成基金會永續經營目標。據復：該基金會將定期檢視股票投資情形，並依財團法人法規定逐步調降股票投資金額，同時尋求其他安全、可供長期投資、穩定配息及對該會財務收入衝擊最小之投資標的，以確保基金投資安全及達成永續經營之目標。

B. 為協助民間文化藝術組織發展，辦理常態及專案補助，惟補助案件間有未於期限內申請展期，及核准展延次數超逾補助要點規定等情事，允宜檢討改善。

國家文化藝術基金會為協助民間文化藝術組織發展，辦理常態及專案補助，本年度經董事會核定之常態及專案補助計畫分別為 867 件及 176 件，補助金額分別為 1 億 4,023 萬餘元及 2 億 1,836 萬餘元。該基金會考量部分補助案件或因計畫變更，或因故無法履行，或因不可抗力，或題材無法於期限內完成等因素，致須辦理計畫展延作業，爰於補助申請基準及各類專案補助要點訂有計畫展延次數及期限等規定。經查該基金會 101 至 105 年度核定補助案件，截至 107 年底止尚未依限完成結案，並申請展延者，計 45 件，金額合計 1,910 萬餘元（表 2），其中 33 件已於 108 年 3 月底前申請撤案，或已辦理結案，惟尚有常態補助案 10 件及專案補助案 2 件，合計 12 件，未依補助申請基準及專案補助要點等規定辦理案件展期作業，致計畫申請展延日期晚於活動結束日、或計畫展延 2 次以上、或計畫展延期限已逾 1 年等情事，核欠妥適，經函請文化部督促檢討改善。據復：為加強補助案期程控管，且兼顧藝文創作之需求，該基金會後續將檢討實際執行情形，修訂補助辦法之補助案延期相關作業規定，以確保計畫最終之執行品質。

表 2 截至 107 年底止補助案件尚未依限完成結案及申請展延情形表

單位：件、新臺幣千元

補助類別 \ 年度	合計		101		102		103		104		105	
	件數	金額	件數	金額	件數	金額	件數	金額	件數	金額	件數	金額
合計	45	19,105	1	700	1	550	4	1,250	11	5,175	28	11,430
常態補助	19	3,035	—	—	—	—	3	900	2	215	14	1,920
專案補助	26	16,070	1	700	1	550	1	350	9	4,960	14	9,510

資料來源：整理自國家文化藝術基金會提供資料。

(5) 上年度重要審核意見追蹤查核情形

本部於 106 年度審核報告（附冊-總決算部分）內列重要審核意見 2 項，經賡續追蹤查核實際辦理結果，均已研謀改善或依改善措施持續辦理中（表 3）。

表 3 106 年度審核報告（附冊-總決算部分）所列國家文化藝術基金會重要審核意見覆核辦理情形表

重要審核意見標題	說明
已研謀改善或依改善措施持續辦理	
A. 為利各項藝文活動成果與社會大眾分享，已建置補助成果數位化資料庫暨補助成果線上閱覽系統，惟間有部分計畫成果資料登載未臻完整，允宜積極充實資料庫內容，以利資料共享。	
B. 配合政府組織改造，已修正設置條例部分條文，惟相關捐助及組織章程迄未檢討修訂，亟待研謀改善。	

茲將該基金會本年度收支營運及資產負債情形，分別列表如次：

財團法人國家文化藝術基金會收支營運決算表

中華民國 107 年度

單位：新臺幣千元

科 目	預 算 數		決 算 數		決算數與預算數比較增減	
	金 額	%	金 額	%	金 額	%
收 入	450,575	100.00	490,377	100.00	39,802	8.83
勞 務 收 入	—	—	4,949	1.01	4,949	—
受 贈 收 入	19,600	4.35	19,421	3.96	- 178	0.91
財 務 收 入	201,375	44.69	236,994	48.33	35,619	17.69
政 府 補 助 基 本 營 運 收 入	224,600	49.85	224,600	45.80	—	—
業 務 外 收 入	5,000	1.11	4,412	0.90	- 587	11.75
支 出	470,775	104.48	460,675	93.94	- 10,099	2.15
勞 務 成 本	6,850	1.52	9,653	1.97	2,803	40.93
補 助 業 務 支 出	377,824	83.85	379,000	77.29	1,175	0.31
獎 項 業 務 支 出	10,060	2.23	8,544	1.74	- 1,515	15.07
管 理 費 用	58,804	13.05	49,605	10.12	- 9,199	15.64
其 他 業 務 支 出	17,236	3.83	13,872	2.83	- 3,364	19.52
本 期 賸 餘 (短 絀)	- 20,200	- 4.48	29,702	6.06	49,902	—

註：本期其他綜合餘絀-408,291,312 元，包括備供出售金融資產未實現餘絀-408,316,190 元及確定福利計畫之再衡量數 24,878 元。

財團法人國家文化藝術基金會資產負債表

中華民國 107 年 12 月 31 日

單位：新臺幣千元

科 目	107 年 12 月 31 日		106 年 12 月 31 日		比 較 增 減	
	金 額	%	金 額	%	金 額	%
資 產	6,378,475	100.00	6,732,431	100.00	- 353,956	5.26
流 動 資 產	581,274	9.11	265,792	3.95	315,481	118.69
投資、長期應收款、貸款及準備金	5,777,280	90.57	6,444,315	95.72	- 667,035	10.35
不 動 產 、 廠 房 及 設 備	11,945	0.19	13,596	0.20	- 1,651	12.14

財團法人國家文化藝術基金會資產負債表（續）

中華民國 107 年 12 月 31 日

單位：新臺幣千元

科 目	107 年 12 月 31 日		106 年 12 月 31 日		比 較 增 減	
	金 額	%	金 額	%	金 額	%
無 形 資 產	5,978	0.09	6,730	0.10	- 751	11.17
其 他 資 產	1,996	0.03	1,996	0.03	—	—
負 債 及 淨 值	6,378,475	100.00	6,732,431	100.00	- 353,956	5.26
負 債	194,892	3.06	169,242	2.51	25,649	15.16
流 動 負 債	192,780	3.02	169,242	2.51	23,537	13.91
其 他 負 債	2,112	0.03	—	—	2,112	—
淨 值	6,183,582	96.94	6,563,188	97.49	- 379,606	5.78
基 金	6,048,361	94.82	6,048,361	89.84	—	—
公 積	28,336	0.44	37,400	0.56	- 9,063	24.23
累 積 餘 絀	121,171	1.90	83,422	1.24	37,748	45.25
淨 值 其 他 項 目	- 14,286	- 0.22	394,004	5.85	- 408,291	—

註：本表 106 年 12 月 31 日金額配合本年度導入企業會計準則辦理重分類。

（五） 科技部主管

1. 國家同步輻射研究中心

國家同步輻射研究中心係依據財團法人國家同步輻射研究中心設置條例於 92 年設置，主要任務包括：（1）加速器及插件磁鐵之研發建造、運轉維護及功能之提升；（2）光束線及實驗站之研發建造、運轉維護及功能之提升；（3）先進同步輻射光源及實驗設施之提供及推廣應用；（4）同步輻射相關尖端基礎與應用研究之研擬、規劃及執行；（5）同步輻射相關科技人才之培訓；（6）同步輻射研究相關國際合作及交流之促進；（7）有關該中心輻射安全及一般安全之防護事項；（8）其他有關同步輻射業務之推動事項等。該中心本年度決算書，業經該中心委任誠明聯合會計師事務所張景嵐會計師查核簽證，提出查核報告，於 108 年 3 月 20 日提經該中心第 6 屆第 4 次董事會暨第 2 次監事會聯席會議決議通過，並依該中心設置條例第 12 條規定，將年度工作執行成果及收支決算，循決算程序送本部審核。茲將本部依法審核情形分述如次：

（1） 計畫實施之查核

本年度主要工作為有效運轉同步加速器及周邊實驗設施，提供高品質之光源，供全國各界研究人員執行尖端基礎與應用研究。各項計畫執行結果，提供用戶使用光束線時段數 1,177 時段（每 1 時段為 8 小時）；執行實驗計畫 1,956 件；使用設施之用戶計 12,033 人次；利用該中心光源於科學引文索引（Science Citation Index）期刊發表論文共 313 篇等。

（2） 營運收支之審核

本年度收入預算數 19 億 5,301 萬餘元，執行結果，決算數 20 億 3,536 萬餘元，較預算增加

8,235 萬餘元，約 4.22%，主要係承接科技部專題研究計畫及辦理國際會議收入較預計增加所致；支出預算數 20 億 7,127 萬餘元，執行結果，決算數 21 億 2,799 萬餘元，較預算增加 5,672 萬餘元，約 2.74%，主要係辦理科技部專題研究計畫及國際會議較預計增加，相關成本隨增所致；收支相抵，計短絀 9,262 萬餘元，較預算短絀 1 億 1,825 萬餘元，減少 2,562 萬餘元，主要原因如上開收入增加之說明。

(3) 資產負債及淨值狀況

107 年 12 月 31 日資產總額 88 億 7,472 萬餘元，其中流動資產 3 億 1,193 萬餘元，占 3.51%；投資、長期應收款、貸墊款及準備金 5 億 160 萬餘元，占 5.65%；不動產、廠房及設備 80 億 6,117 萬餘元，占 90.83%；其他資產 1 萬元。負債總額 38 億 9,307 萬餘元，占資產總額 43.87%，其中流動負債 1 億 4,747 萬餘元，占資產總額 1.66%；其他負債 37 億 4,560 萬餘元，占資產總額 42.21%。淨值 49 億 8,164 萬餘元，占資產總額 56.13%，包括基金 57 億 1,010 萬餘元及累積短絀 7 億 2,845 萬餘元。

(4) 重要審核意見

A. 國家同步輻射研究中心已建置同步輻射設施，供相關使用者執行尖端基礎與應用研究，惟部分績效指標執行結果，實際值未如預期，並較上年度減少，又尚乏台灣光子源（TPS）學術成就範疇之績效指標，亟待督促檢討妥處。

國家同步輻射研究中心承政府科技政策，負責興建及維運我國大型同步加速器光源設施台灣光源（Taiwan Light Source，下稱 TLS）與台灣光子源（Taiwan Photon Source，下稱 TPS），其中 TLS 為 15 億電子伏特同步加速器，包含 25 座光束線，於 82 年 10 月啟用；TPS 為 30 億電子伏特同步加速器，可供建置 44 座光束線，截至 107 年底止，已開放 6 座光束線。經查該中心為維運 TLS

表1 國家同步輻射研究中心107年度績效指標執行情形概況表

單位：項			
績效範疇	績效指標	達成項數	未達成項數
合計	16	9	7
科技服務與推廣	8	2	6
人才培育	2	2	—
產業應用	2	2	—
自籌經費	1	1	—
光源品質	2	2	—
學術成就	1	—	1

資料來源：整理自國家同步輻射研究中心 107 年度決算書。

及 TPS，本年度獲科技部以公務預算核定補助 13 億 3,938 萬餘元，並按科技服務與推廣、人才培育、產業應用、自籌經費、光源品質及學術成就等 6 大範疇，訂定 16 項績效指標，據以衡量其執行成果。本年度執行結果，於人才培育等範疇之 9 項績效指標尚能達成預期目標值，惟於科技服務與推廣等範疇之 7 項績效指標未達目標值（表 1），其中「科技服務與推廣」範疇，有關 TPS 績效指標之服務人次、時數及等值金額等 3 項績效指標，較目標值減少 3 成以上，主要係 TPS 部分光束線開放使用時程較預計延後所致；至於「學術成就」範疇，有關使用 TLS 設施產出論文數績效指標，所設定之 4 項衡量標準執行結果均未如預期，其中博碩士學位論文實際數 90 篇較目標值減少 91 篇，約 50.28%（表 2），並較 106 年度實際數 147 篇減少 57 篇，約 38.78

%，主要係研究生人數下滑所致。又該中心 TPS 光束線設施於 105 年 9 月開放使用，開放使用後 1 年，即有首篇前瞻性科學論文刊登自然期刊（Nature），本年度亦有 5 篇研究論文刊登科學期刊之封面封底，惟截至 107 年底止，仍尚乏有關 TPS 學術成就績效指標。以上，該中心部分績效指標執

行未如預期，產出論文數並較 106 年度減少，且尚乏 TPS 學術成就範疇之績效指標等情事，經函請科技部督促積極開拓用戶及研議調整相關績效指標與其目標值，以彰顯中心設立宗旨及落實績效管理課責精神。據復：該中心年度目標值係以過去 4 年實際值之平均值訂定，惟近年受少子化等因素影響執行未如預期，科技部將請該中心因應環境現況調整指標設定方式，另該中心亦將檢討後續於成果報告中呈現 TPS 學術成就範疇之相關績效。

B. 國家同步輻射研究中心為滿足光源用戶需求，已逐步建置 TPS 光束線設施，惟 TPS 規劃建造排程及運用未臻周妥，又尚未規劃 TLS 轉型或退場機制，允宜檢討改善。

國家同步輻射研究中心為滿足光源用戶進行科學實驗所需超高亮度 X 光源，於 104 年 1 月建造完成具 30 億電子伏特能量之 TPS 同步加速器光源設施，並預計於 104 至 112 年度分 3 階段進行 25 座 TPS 光束線實驗設施之建造、搬遷與升級，截至 107 年底止，累計執行數 28 億 641 萬餘元，已完成 8 座光束線建置，其中 6 座已對外開放用戶申請使用。經查該中心辦理同步加速器光源設施規劃及使用情形，核有：(A) 據「台灣光子源光束線實驗設施整體規劃書」壹、二、發展目標與策略載述：「……將中心的營運重心轉移至以 TPS 為主軸，並研擬 TLS 未來退場或轉型規劃。……盡可能縮短 2 個加速器須同時全時運轉之交疊時間，並減少轉換過程對中心績效及科研成果產出的影響……。」惟該中心預計 TPS 新建光束線設施 10 座，係於第 1 階段（104 至 106 年度）建置 7 座，第 2 階段（107 至 111 年度）建置 3 座，至於預計取代原 TLS 之 15 座光束線設施，反而規劃於第 2 階段搬遷 6 座，第 3 階段（112 至 113 年度）搬遷 9 座，難以達成縮短 TPS 與 TLS 交疊時間之目標；(B) 據上開整體規劃書壹、二、發展目標與策略載述略以，於 113 年即可完成 TPS 之 25 座光束線試車開放，並自 114 年起不再以公務預算運維 TLS，未來規劃將 TLS 轉型為產業應用光源，改以自籌營運方式繼續運轉，若無法達到自籌營運目標，將啟動退場機制除役。惟該中心截至 107 年底止，僅確定 TLS 實驗用戶於尚未完全移轉至 TPS 前，原 TLS 光束線仍將持續運作，並於 TLS 實驗用戶完全移轉至 TPS 時，原 TLS 光束線始轉型為產業應用等原則性方向，至於 TLS 用戶移轉時限、產業轉型應用方向、退場機制啟動條件、自籌營運目標設定等相關規劃事宜，該中心預計於 TPS 光束線實驗設施建置計畫執行中期（即 111 年度）前始能完成，將無法及時因應光束線建置後功能轉換及轉型等作業，並經立法院預算中心提出「衡酌未來營運重心移至 TPS，允宜持續評估 TLS 使用效益及建置妥適退場機制」等評估意見；(C) 據上開整體規劃書載述略以，該中心 TPS 設計容量為 44 座光束線，扣

表 2 國家同步輻射研究中心 107 年度績效指標執行未如預期情形表

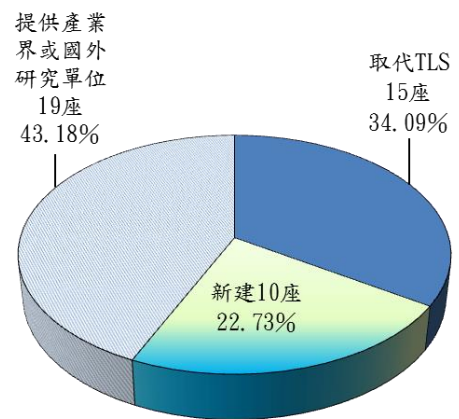
單位：件、人次、時、篇、新臺幣千元

績效範疇	項目	績效指標	目標值	實際值	比較增減	
					數值	%
科技服務與推廣	台灣光源	服務件數	1,598	1,652	54	3.38
		服務人次	11,375	10,531	- 844	7.42
		服務時數	121,656	120,672	- 984	0.81
		服務時數等值金額	760,350	754,200	- 6,150	0.81
	台灣光子源	服務件數	250	304	54	21.60
		服務人次	2,250	1,502	- 748	33.24
		服務時數	18,000	11,664	- 6,336	35.20
		服務時數等值金額	270,000	174,960	- 95,040	35.20
學術成就	台灣光源	使用 TLS 設施產出論文篇數	334	313	- 21	6.29
		外部用戶發表於 SCI 期刊論文篇數	273	267	- 6	2.20
		內部用戶發表於 SCI 期刊論文篇數	61	46	- 15	24.59
		博碩士學位論文數	181	90	- 91	50.28

資料來源：整理自國家同步輻射研究中心 107 年度決算書。

除由該中心規劃建置之 25 座光束線，尚預留 19 座光束線出光口提供產業界及國外研究建置光束線進行研究計畫（圖），惟除 1 座提供特定研究團隊使用外，其餘 18 座因尚無外部資源挹注，暫無建置計畫，另於第 1 階段（104 至 106 年度）建置完成 7 座光束線設施，截至 107 年底止，計有 2 座因技術瓶頸無法突破，尚未對外開放使用等情事，經函請科技部督促檢討改善。據復：(A) 該中心將調整各項設施建置順序及光束線內各系統環節建造排程；(B) 該中心將依績效評估重新審視 TLS 轉型之規劃，以契合未來科研發展趨勢與政府政策規劃；(C) 該中心已積極接洽國內外產業及國外科研機構使用預留之 TPS 光束線實驗設施，另 TPS 第 1 階段建造完成之 41A 已於 108 年 5 月開放使用，45A 預計於 108 年 9 月開放使用。

圖 TPS 光束線實驗設施規劃用途概況圖



資料來源：整理自國家同步輻射研究中心提供資料。

(5) 上年度重要審核意見追蹤查核情形

本部於 106 年度審核報告（附冊-總決算部分）內列重要審核意見 2 項，經賡續追蹤查核實際辦理結果，均已研謀改善或依改善措施持續辦理（表 3）。

表 3 106 年度審核報告（附冊-總決算部分）所列國家同步輻射研究中心重要審核意見覆核辦理情形表

重要審核意見標題	說明
已研謀改善或依改善措施持續辦理	
A. 國家同步輻射研究中心維護國外中子實驗設施之年度績效已達目標值，惟國內用戶移地研究情形尚待強化，派外人員補助經費審核機制未盡完備，亟待研謀善策妥處。	
B. 國家同步輻射研究中心為應同步輻射基礎與應用研究發展，辦理出國計畫，惟出國計畫異動頻仍且新增計畫集中於年底辦理，又報告研提建議事項尚待研議參採，亟待檢討妥處。	

茲將該中心本年度收支營運及資產負債情形，分別列表如次：

財團法人國家同步輻射研究中心收支營運決算表

中華民國 107 年度

單位：新臺幣千元

科 目	預 算 數		決 算 數		決算數與預算數比較增減	
	金 額	%	金 額	%	金 額	%
收 入	1,953,018	100.00	2,035,369	100.00	82,351	4.22
業 務 收 入	1,947,368	99.71	2,029,361	99.70	81,993	4.21
政 府 補 助 預 算 收 入	1,919,368	98.28	1,950,955	95.85	31,587	1.65
委 辦 計 畫 服 務 收 入	15,500	0.79	28,949	1.42	13,449	86.77
個 案 服 務 收 入	—	—	1,570	0.08	1,570	—

財團法人國家同步輻射研究中心收支營運決算表（續）

中華民國 107 年度

單位：新臺幣千元

科 目	預 算 數		決 算 數		決算數與預算數比較增減	
	金 額	%	金 額	%	金 額	%
其 他 業 務 收 入	12,500	0.64	47,886	2.35	35,386	283.09
業 務 外 收 入	5,650	0.29	6,008	0.30	358	6.34
支 出	2,071,276	106.06	2,127,999	104.55	56,723	2.74
業 務 支 出	2,071,276	106.06	2,127,999	104.55	56,723	2.74
政 府 補 助 預 算 支 出	2,043,313	104.62	2,069,963	101.70	26,650	1.30
委 辦 計 畫 服 務 支 出	15,500	0.79	21,692	1.07	6,192	39.95
個 案 服 務 支 出	—	—	1,318	0.06	1,318	—
其 他 業 務 支 出	12,463	0.64	35,024	1.72	22,561	181.03
本 期 賸 餘 (短 絀)	- 118,258	- 6.06	- 92,629	- 4.55	25,628	21.67

財團法人國家同步輻射研究中心資產負債表

中華民國 107 年 12 月 31 日

單位：新臺幣千元

科 目	107 年 12 月 31 日		106 年 12 月 31 日		比 較 增 減	
	金 額	%	金 額	%	金 額	%
資 產	8,874,721	100.00	8,967,855	100.00	- 93,134	1.04
流 動 資 產	311,935	3.51	357,376	3.99	- 45,440	12.72
投資、長期應收款、貸墊款及準備金	501,601	5.65	503,219	5.61	- 1,618	0.32
不 動 產 、 廠 房 及 設 備	8,061,174	90.83	8,107,250	90.40	- 46,075	0.57
其 他 資 產	10	0.00	10	0.00	—	—
負 債 及 淨 值	8,874,721	100.00	8,967,855	100.00	- 93,134	1.04
負 債	3,893,073	43.87	3,893,577	43.42	- 504	0.01
流 動 負 債	147,471	1.66	180,932	2.02	- 33,460	18.49
其 他 負 債	3,745,601	42.21	3,712,645	41.40	32,956	0.89
淨 值	4,981,648	56.13	5,074,278	56.58	- 92,629	1.83
基 金	5,710,102	64.34	5,710,102	63.67	—	—
累 積 餘 絀	- 728,453	- 8.21	- 635,823	- 7.09	- 92,629	14.57

2. 國家實驗研究院

國家實驗研究院係依據財團法人國家實驗研究院設置條例於 92 年設置，主要任務包括：(1) 實驗研究計畫之研擬及執行事項；(2) 實驗研究設施之運作、管理或特殊實驗材料之研發及提供事項；(3) 實驗研究成果及技術之推廣事項；(4) 實驗研究之資訊蒐集、人才培育及國際合作事項；(5) 其他與實驗研究有關事項等。該院本年度決算書，業經該院委任資誠聯合會計師事務所周筱姿會計師查核簽證，提出查核報告，於 108 年 4 月 12 日提經該院第 6 屆第 5 次董事及監察人聯席

會議決議通過，並依該院設置條例第 12 條規定，將年度工作執行成果及收支決算，循決算程序送本部審核。茲將本部依法審核情形分述如次：

(1) 計畫實施之查核

本年度主要工作為晶片設計實作、儀器科技發展、高速計算與網路應用研究、地震工程之運作及發展、奈米元件研究與技術人才培育服務、建構全國實驗動物資源服務中心、太空科技發展與服務、科技政策研究與資訊服務、海洋科技發展及綠能科技發展計畫等。各項計畫執行結果，計完成行動懸浮粒子 PM2.5 感測應用程式；開發高光譜生醫檢測技術；建置雲端服務軟體及 AI 大型主機；研發地震防災監測預警技術；開發領先全球之積層型鰭式電晶體技術；提供動物用藥安全性試驗服務；發展光學與合成孔徑雷達影像整合應用平臺；引進全國共通性學術電子資訊資源；執行海洋科學儀器測試；協助規劃綠能科技聯合研究中心之建置等。

(2) 營運收支之審核

本年度收入預算數 60 億 155 萬餘元，執行結果，決算數 68 億 4,064 萬餘元，較預算增加 8 億 3,908 萬餘元，約 13.98%，主要係承接政府委辦計畫較預計增加所致；支出預算數 62 億 4,224 萬元，執行結果，決算數 67 億 4,884 萬餘元，較預算增加 5 億 660 萬餘元，約 8.12%，主要係受託研究計畫較預計增加，業務支出隨增所致；收支相抵，計賸餘 9,180 萬餘元，與預算短絀 2 億 4,068 萬餘元，相距 3 億 3,248 萬餘元，主要係承接政府委辦計畫較預計增加，收支相抵增加本期賸餘所致。

(3) 資產負債及淨值狀況

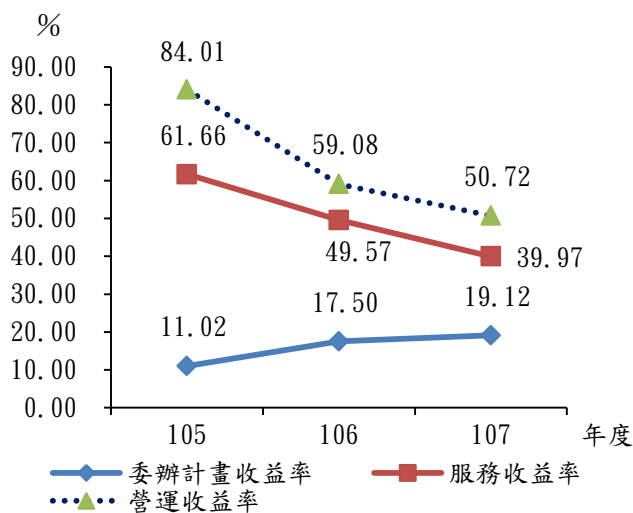
107 年 12 月 31 日資產總額 182 億 3,008 萬餘元，其中流動資產 69 億 1,281 萬餘元，占 37.92%；基金及長期存款 5 億 672 萬餘元，占 2.78%；不動產、廠房及設備 105 億 4,839 萬餘元，占 57.86%；其他資產 2 億 6,215 萬餘元，占 1.44%。負債總額 73 億 6,617 萬餘元，占資產總額 40.41%，其中流動負債 34 億 4,996 萬餘元，占資產總額 18.92%；長期負債 894 萬餘元，占資產總額 0.05%；其他負債 39 億 727 萬餘元，占資產總額 21.43%。淨值 108 億 6,390 萬餘元，占資產總額 59.59%，包括基金 119 億 3,080 萬餘元及累積短絀 10 億 6,689 萬餘元。

(4) 重要審核意見

A. 國家實驗研究院自籌委辦計畫收益率逐步上升，並長期提供產學研界研發平臺，惟服務及營運收益率呈現下滑情形，允宜研謀因應，俾賡續推動尖端科技研究。

政府為因應國家未來科技研究需求，建立良好研究環境，有效利用共同實驗研究設施，推動尖端科技研究，以提升科技研究水準及培育優秀人才，於 92 年 6 月 1 日成立國家實驗研究院，扮演國內創新經濟所需科技研發平臺之提供者。據該院於歷年工作成果報告載述，該院除主要任務外，近年積極開拓自籌財源，提供自有研發能量、設施及產品，並接受政府及民間單位委託研究，105 至 107 年度自籌收入分別為 11 億 6,613 萬餘元、14 億 268 萬餘元及 19 億 3,457 萬餘元。經查該院本年度自籌收益主要係來自委辦、服務及營運等 3 大項目，其中承接政府及非政府部門委辦計畫

圖 1 國家實驗研究院自籌收益來源情形圖



資料來源：整理自國家實驗研究院提供資料。

家實驗動物中心（下稱動物中心）之衛星影像及實驗動物銷售等營運項目之收益率 50.72%，較 106 年度之 59.08% 減少 8.36 個百分點，亦較 105 年度之 84.01% 減少 33.29 個百分點（圖 1）。又分析該院所屬各中心本年度服務收益情形，除動物中心服務收益率較 106 年度微幅增加外，其餘晶片系統設計中心（下稱晶片中心）等 8 個中心均較 106 年度下滑，其中國家高速網路與計算中心（下稱國網中心）等 5 個中心服務項目收益率呈逐年下滑情形，太空中心及台灣海洋科技研究中

收益率自 105 年度之 11.02% 逐步增加至本年度之 19.12%，增加 8.10 個百分點，惟本年度來自各中心提供晶片委製等服務項目之收益率 39.97%，較 106 年度之 49.57% 減少 9.60 個百分點，更較 105 年度之 61.66% 減少 21.69 個百分點；來自國家太空中心（下稱太空中心）及國

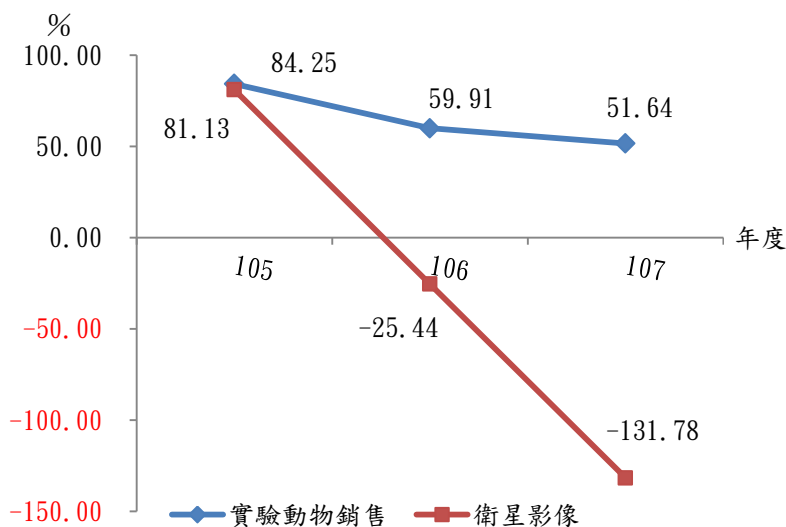
表 1 國家實驗研究院所屬中心來自服務項目收益率情形表

單位：%

中心別 \ 年度	105	106	107
晶片系統設計中心	62.67	53.07	37.90
儀器科技研究中心	39.94	44.80	39.52
國家高速網路與計算中心	76.15	63.10	62.95
國家地震工程研究中心	52.93	33.67	33.27
國家奈米元件實驗室	68.66	50.53	43.28
國家實驗動物中心	59.83	37.72	38.77
國家太空中心	52.48	64.36	-152.64
科技政策研究與資訊中心	91.08	93.37	77.68
台灣海洋科技研究中心	97.93	46.01	-43.30

資料來源：整理自國家實驗研究院提供資料。

圖 2 國家實驗研究院實驗動物銷售及衛星影像收益率情形圖



資料來源：整理自國家實驗研究院提供資料。

心等 2 個中心收益率甚至由正數轉負數（表 1），主要係衛星振動測試及海洋科學儀器租借等服務收入，不足以支應各該設備維運成本所致；至於營運項目部分，衛星影像及實驗動物銷售之營運收益率自 105 年度以來均呈逐年下滑，其中衛星影像營運收益率更由 105 年度之 81.13%，逐年下滑至本年度之負 131.78%（圖 2），主要係部分品系實驗小鼠銷售予產業界占比下降及衛星關鍵元件多數尚未進行飛行驗證，無法於國際銷售所致。

以上，鑑於該院主要經費來源之政府補助計畫，其 105 至 107 年度補助收支均短絀達 1 億餘元以上，本年度執行政府補助計畫之收支短絀高達 2 億 9,018 萬餘元，較 106 年度短絀 1 億 1,832 萬餘元增加 1 億 7,186 萬餘元，約 145.25%，該院雖積極開拓自籌財源，其中承接委辦計畫收益率已逐步提升，惟來自服務及營運等項目收益率呈下滑情事，經函請科技部督促檢討所屬中心收益情形，俾賡續推動尖端科技研究。據復：該院將積極與國內產研單位洽談並妥善評估國際經銷合作案，以提高中心服務收益，另部分營運項目將採高度多樣化之供應機制，以跨領域前瞻科技整合方式，提升中心營運績效。

B. 國家實驗研究院為打造半導體研究環境，自 108 年 1 月起整併晶片中心及國家奈米元件實驗室，惟各該單位本年度部分績效指標表現未盡理想，又部分配合政策建置之設備尚未供外界使用，允宜研謀改善。

表 2 國家實驗研究院 107 年度編列晶片中心及奈米實驗室預算及執行情形表

單位：新臺幣千元、%

中心別	預算數	決算數	執行率
合 計	1,059,985	1,060,883	100.08
晶片中心	473,229	498,254	105.29
奈米實驗室	586,756	562,629	95.89

註：1. 晶片中心及奈米實驗室已於 108 年 1 月合併成立為台灣半導體研究中心。

2. 資料來源：整理自國家實驗研究院提供資料。

國家實驗研究院為提供我國發展晶片系統設計及奈米元件所需設備及驗證環境，責由所屬晶片中心及國家奈米元件實驗室（下稱奈米實驗室），推動執行相關業務，並於本年度編列預算數 10 億 5,998 萬餘元，執行結果，決算數 10 億 6,088 萬餘元，執行率 100.08%（表 2），主要係原預算經費不足，由其他中心移撥結餘經費支應所致。另該院為因應半導體產業發展趨勢，於 106 年 7 月間提出「晶片中心與奈米實驗室組織調整規劃案」，並經科技部於 108 年 1 月 16 日同意將晶片中心及奈米實驗室，合併成立為台灣半導體研究中心，將其定位為臺灣產學研界於半導體技術研究領域之服務提供者。經

查該院晶片系統設計及奈米元件研究等業務執行情形，核有：(A) 據該院 107 年 11 月間出具之單位變更計畫書載述，108 年 1 月成立之台灣半導體研究中心將以「提供兼具晶片設計與半導體元

件製作之垂直整合型驗證服務」（試驗場域驗證服務）、「藉由與學界之合作研究培育實作人才」（研究人才培育）、「與產學研以合作計畫或委託方式開發產業技術」（產業技術研發）等作為營運總目標，期由研發、服務及育才等面向發揮整併後之營運功能。惟各該中心本年度於服務、研發、育才等範疇之績效表現，其中奈米實驗室於「服務」範疇之「產學研界服務」實際數

表 3 奈米實驗室績效指標執行情形表

單位：人、人次、件

範疇	衡量標準	107 年度達成值 (A)	與 106 年度達成值比較		與 107 年度目標值比較	
			達成值 (B)	增減變動 (C=A-B)	目標值 (D)	增減變動 (E=A-D)
服務	產學研界服務人數	1,219	1,212	7	1,295	- 76
	研發平臺服務件數	57,410	57,464	- 54	56,500	910
研發	獲得專利數	20	21	- 1	20	—
育才	人才培訓人次	5,734	5,744	- 10	5,700	34

資料來源：整理自國家實驗研究院提供資料。

1,219 人，較目標值減少 76 人，「研發平臺服務」實際數 57,410 件，雖較目標值增加 910 件，惟較 106 年度減少 54 件，至於「研發」範疇之「獲得專利」20 件與「育才」範疇之「人才培訓」5,734 人次，亦較 106 年度分別減少 1 件及 10 人次（表 3），顯示奈米實驗室部分績效表現未盡理想，又晶

表 4 「智慧終端半導體製程與晶片系統研發專案計畫」購置設備截至 108 年 3 月底止僅供內部使用情形表

單位：次

設備名稱	啟用年月	國家實驗研究院內部使用情形
DDR 記憶體測試軟體	107 年 4 月	4
SOC 自動測試系統高速測試模組		4
AI 晶片擬真工作站及網路設備		—
Security Lab 檔案伺服器	107 年 7 月	—
Security Lab 運算伺服器		—
EDA Cloud 防火牆與交換器	107 年 10 月	155

資料來源：整理自國家實驗研究院提供資料。

片中心及奈米實驗室 105 至 107 年度辦理產學合作案件分別為 65 件、56 件及 51 件，惟均係技術開發之研發範疇，尚無育才或試驗場域服務等面向之產學合作計畫，將不利協助產業界高階技術人才培育等功能之發揮；(B) 該院為支援學術團隊持續研發半導體製程與晶片系統等相關技術，已配合科技部「智慧終端半導體製程與晶片系統研發專案計畫」建置共用服務設施，截至 107 年底止，總計投入 3 億 4,989 萬餘元經費，並已完成「晶粒等級圖案定義對準系統」等 23 件新增設備採購案，採購金額為 1 億 3,571 萬餘元，其中「DDR 記憶體測試軟體」等 17 項設備已自 107 年 4 月至

108 年 3 月間陸續開放產學研各界使用，惟「EDA Cloud 防火牆與交換器」等 6 項設備自 107 年 4 至 10 月間啟用以來，截至 108 年 3 月底止僅由該院各中心使用，尚未提供該院以外之產學研界使用，又「AI 晶片擬真工作站及網路設備」等 3 項設備自 107 年 4 至 7 月間啟用以來，均尚無使用次數（表 4）等情事，經函請科技部督促研謀因應並積極運用，俾確實發揮多元整併效益。據復：(A) 台灣半導體研究中心將持續拓展服務案源、建立既有用戶定期互動機制，及持續強化專利盤點與整合性技術人才培育，並以共同方式進行雛形化產品技術開發工作之產學合作，培育人才與提供試驗場域服務，俾達整併目的；(B) 台灣半導體研究中心將透過研討會、技術論壇、短期課程等多元化推廣方式，加速使用者對相關設備所需技術之瞭解，以提升設備使用情形。

C. 國家實驗研究院為強化動物中心能量規劃進駐南港生技園區，並委託建置實驗動物代養環境，惟部分設施尚待安裝，且評估擴充中心服務能量將對營運帶來挑戰，又受託單位營運及飼養籠位利用率有待強化，允宜研謀因應。

行政院為強化國家實驗研究院動物中心能量，規劃該中心進駐中央研究院主導開發之南港國家生技研究園區（下稱南港生技園區），以擴充動物試驗服務能量及建置優良試驗環境，並與中央研究院等單位共同參與園區營運，推動國家生物科技研發與知識創新。該院於本年度編列預算數 3 億 6,929 萬餘元，由動物中心賡續執行南港生技園區搬遷事宜、提供動物資源及技術服務，暨建置多種標準化動物試驗設施服務平臺，截至 107 年 12 月底止，實支數為 3 億 959 萬餘元，執行率為 83.83%。經查動物中心辦理全國實驗動物資源服務及搬遷事宜情形，核有：(A) 該中心為能順利完成南港生技園區進駐作業，於 105 年 12 月 5 日成立搬遷專案小組，並陸續採購廢墊料處理系統等相關設備，預計自 106 年第 4 季起陸續進駐南港生技園區及辦理相關採購設備驗收作業，嗣因中

央研究院興建該園區進度落後，迄至 107 年 6 月 30 日始完成南港生技園區動物大樓興建工程，惟截至 107 年底止尚未完成驗收作業，致該中心採購之鼠籠更換操作臺等設施未能進場安裝，而申請保留 105 至 107 年度設備採購款項（含搬遷作業勞務委外費用）計 4,595 萬餘元（105 年度 490 萬元、106 年度 1,890 萬元、107 年度 2,215 萬餘元），至 108 年度繼續執行；(B) 據動物中心 106 年 9 月 14 日提出之搬遷規劃書載述，該中心預估搬遷後，將新增常用基因改造及突變鼠之生產供應、實驗大小鼠淨化服務、協助生技研發單位進行模式動物行為分析、提供齧齒類實驗動物代養及繁殖服務，及提供隔離箱操作技術服務等營運業務，惟據搬遷規劃書估算，該中心搬遷至南港生技園區並擴充服務後，即使該中心新竹實驗室運作由科技部經費支應，估算搬遷後維運管理費用仍增加 4,648 萬餘元，須提高該中心自籌收入達 1,500 萬元至 1,600 萬元間，始能順利維持運作，可能將對該中心整體營運帶來挑戰，有待妥為籌謀因應；(C) 動物中心自 105 年起委託臺灣大學建置多物種標準化動物試驗設施服務平臺，提供產學研界中大型實驗動物代養與試驗環境，並預計於 108 年度對外開放 30% 籠位，及自 109 年度起由受託單位採永續經營方式自負盈虧。據受託單位 107 年 11 月 15 日出具報告載述，其 107 年 1 至 10 月間累計營運收入為 316 萬餘元，雖較 105 年 7 月至 106 年 12 月總營運收入 291 萬餘元，增加 25 萬餘元，約 8.59%，惟受託單位 107 年 1 至 10 月營運支出達 2,560 萬餘元，較營運收入 316 萬餘元高出 2,244 萬餘元，約 708.52%，營運收入不足以支應營運

表 5 多物種標準化動物試驗設施服務平臺對外開放飼養空間使用情形表

單位：籠、%

動物類別	可對外提供籠位	105 年 7 月至 106 年 12 月		107 年 1 月至 10 月	
		使用籠位	使用比率	使用籠位	使用比率
合計	1,456	237	16.28	281	19.30
SPF 大鼠	144	12	8.33	6	4.17
SPF 小鼠	1,136	206	18.13	259	22.80
ABSL-2 小鼠	126	13	10.32	11	8.73
實驗雞	20	4	20.00	3	15.00
實驗兔	30	2	6.67	2	6.67

註：1. 本表「使用籠位」為日平均量（籠）。

2. 資料來源：整理自國家實驗研究院提供資料。

支出，主要係受託單位飼養空間相關儀器設備均需定期運作與保養，惟部分飼養或試驗服務尚待提供所致，又受託單位本年度截至 10 月底止，飼養籠位利用率 19.30%，僅較 105 年 7 月至 106 年 12 月底之 16.28%，增加 3.02 個百分點，其中實驗兔等 3 類動物飼養籠位之使用率尚不及 10%（表 5），顯示飼養籠位之使用情形尚待提升等情事，經函請科技部督促檢討改善。據復：(A) 動物中心已於 108 年 5 月陸續辦理設備安裝及驗收作業，並預計於 108 年度內完成進駐；(B) 動物中心已規劃新型態服務模式，將充分運用新設施之標準化動物試驗空間，及擴充癌症、腦科學等領域之藥效分析能量，以支應進駐後所需營運經費；(C) 動物中心已敦促受託單位積極提升飼

養空間使用率，以建立自給自足機制，並由受託單位自 108 年度起提供更多高價值之實驗技術操作、藥物開發與試劑測試服務，預計於 111 年度可獲致盈餘。

D. 國家實驗研究院國網中心已完成雲端服務軟體及 AI 大型主機之建置，惟提供產業界使用比率尚待提升，又 AI 雲端服務營運委外評選仍未完成，允宜妥為規劃辦理，俾充分發揮建置效益。

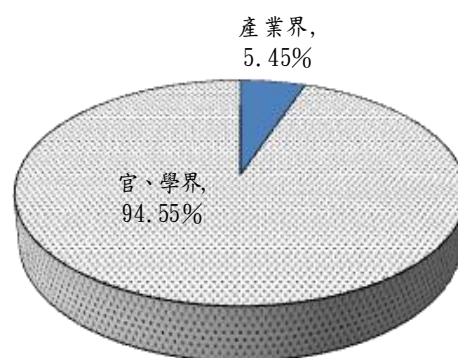
國家實驗研究院國網中心自 106 年 9 月起配合科技部政策執行「建構雲端服務及大數據運算平臺」計畫，提供「十大產業創新」所需共用設施，推動產學研界進行智慧科技與大數據前瞻研發，及支援 AI 創新中心前瞻軟硬體系統與 AI 晶片研發，並橋接產業應用與培育新世代服務人才。該計畫於 106 至 107 年度前瞻基礎建設計畫第 1 期特別預算編列預算數 19 億 5,000 萬元，由國網中心建置雲端服務軟體及 AI 大型主機等基礎工程，並由該中心規劃 AI 產業服務推動招商作業，截至 107 年 12 月底止，該中心實際執行數為 19 億 1,941 萬餘元，已完成「雲端服務及大數據運算設施暨整合式階層儲存系統」等設施之建置，及已達成「建置雲端運算基礎設施總和計算能量」等工作或效益指標，並預計未來與電信事業營運商共同營運 AI 雲端平臺，提供計算能量服務予產業界。經查國網中心辦理先期 AI 應用平臺及前瞻雲端服務情形，核有：(A) 該中心已於 107 年 2 月對外開放「多圖形加速卡叢集運算」等先期 AI 應用平臺（建置成本 1 億 3,195 萬餘元），截至 108 年 3 月底止，提供產學研界使用計算量為 59 萬餘 GPU 核心小時，約占可提供 85 萬 GPU 核心小時之 69.65%，惟所提供之 165 件服務案中，支援學界研究及各部會辦理科技競賽者計有 156 件，約占 94.55%，提供產業界服務件數僅 9 件，約占 5.45%（圖 3），產業界使用比率尚待提升；(B) 該中心於 107 年底建置完成之「雲端服務及大數據運算設施暨整合式階層儲存系統」（建置成本 10 億 9,670 萬餘元），已命名為「台灣杉二號」AI 超級電腦主機，未來將各有高達 250 個 AI 計算節點及雲端計畫服務節點可供使用，該中心為創造臺灣自有 AI 雲端服務，營造完整之產業生態系，已於 107 年 9 月及 108 年 2 月間 2 次發布「AI 雲端服務營運委託案」公開意見徵求書（Request For Information, RFI），惟因潛在營運廠商難以承諾營運規模及無法提出營運收入預測，致該中心迄至 108 年 4 月 30 日止仍未公告建議書徵求說明書（Request For Proposal, RFP），將影響該專案共同營運商提案書之評選等後續作業及對外開放時程等情事，經函請科技部督促儘速妥善規劃，俾充分發揮建置效益。據復：(A)

國內中小企業目前使用人工智慧主機之運算需求相對較少，影響服務比率，國網中心將持續掌握業界需求，打造優質與完善之人工智慧資源環境；(B) 國網中心將改以經銷代理模式推動 AI 雲端服務，強力促成產業 AI 化，預計於 108 年第 4 季可提供產業服務。

(5) 上年度重要審核意見追蹤查核情形

本部於 106 年度審核報告（附冊—總決算部分）內列重要審核意見 4 項，經賡續追蹤查核實際辦理結果，均已研謀改善或依改善措施持續辦理（表 6）。

圖 3 國網中心先期 AI 應用平臺截至 108 年 3 月底止提供服務情形圖



資料來源：整理自科技部提供資料。

表 6 106 年度審核報告（附冊—總決算部分）所列財團法人國家實驗研究院重要審核意見覆核辦理情形表

重要審核意見標題	說明
已研謀改善或依改善措施持續辦理	
A. 國家實驗研究院自籌收入占比已有提升，並成立國際合作辦公室推廣跨國研究事務，惟來自政府經費比率仍高，績效指標訂定未盡周妥，專利運用比率亦尚待提升，允宜檢討改善。	
B. 台灣海洋科技中心持續發展海洋科技，惟海洋科學研究專區開發作業停滯不前，又我國 3,000 噸級遠洋研究船建造期程未定，亟待研謀妥處。	
C. 國家太空中心已完成福爾摩沙衛星七號第 1 批衛星整合測試，並著手開拓太空產業商機，惟該批衛星發射時程多次展延仍懸而未決，遙測影像推廣應用成果逐年減少，亟待研謀因應對策，以利太空任務銜接及產業發展。	
D. 國家高速網路與計算中心提供計算與儲存能量持續成長，並已開發多項資安技術，惟全球資安問題層出不窮，將影響創新產業政策之推動情形，允宜強化資料安全及提升資安防禦能力。	

茲將該院本年度收支營運及資產負債情形，分別列表如次：

財團法人國家實驗研究院收支營運決算表

中華民國 107 年度

單位：新臺幣千元

科 目	預 算 數		決 算 數		決算數與預算數比較增減	
	金 額	%	金 額	%	金 額	%
收 入	6,001,556	100.00	6,840,643	100.00	839,087	13.98
業 務 收 入	5,989,346	99.80	6,816,732	99.65	827,386	13.81
政 府 補 助 預 算 收 入	4,902,778	81.69	4,747,829	69.41	- 154,948	3.16
特 種 基 金 收 入	85,349	1.42	158,234	2.31	72,885	85.40
委 辦 計 畫 收 入	643,135	10.72	1,479,536	21.63	836,401	130.05
服 務 收 入	276,334	4.60	348,658	5.10	72,324	26.17
營 運 收 入	75,000	1.25	62,554	0.91	- 12,445	16.59
捐 贈 收 入	—	—	9,993	0.15	9,993	—
其 他 業 務 收 入	6,750	0.11	9,926	0.15	3,176	47.06
業 務 外 收 入	12,210	0.20	23,910	0.35	11,700	95.83
利 息 收 入	11,710	0.20	19,573	0.29	7,863	67.15
其 他 業 務 外 收 入	500	0.01	4,336	0.06	3,836	767.32
支 出	6,242,240	104.01	6,748,841	98.66	506,601	8.12
業 務 支 出	6,241,740	104.00	6,746,648	98.63	504,908	8.09

財團法人國家實驗研究院收支營運決算表（續）

中華民國 107 年度

單位：新臺幣千元

科 目	預 算 數		決 算 數		決算數與預算數比較增減	
	金 額	%	金 額	%	金 額	%
政府補助預算支出	5,199,649	86.64	5,038,018	73.65	- 161,630	3.11
特種基金支出	87,835	1.46	161,239	2.36	73,404	83.57
委辦計畫支出	574,669	9.58	1,196,693	17.49	622,024	108.24
服務支出	168,045	2.80	209,307	3.06	41,262	24.55
營運支出	35,095	0.58	30,826	0.45	- 4,268	12.16
其他業務支出	176,447	2.94	110,563	1.62	- 65,883	37.34
業務外支出	500	0.01	2,192	0.03	1,692	338.57
其他業務外支出	500	0.01	2,192	0.03	1,692	338.57
本期賸餘（短絀）	- 240,684	- 4.01	91,801	1.34	332,485	-

財團法人國家實驗研究院資產負債表

中華民國 107 年 12 月 31 日

單位：新臺幣千元

科 目	107 年 12 月 31 日		106 年 12 月 31 日		比較增減	
	金 額	%	金 額	%	金 額	%
資 產	18,230,085	100.00	15,368,867	100.00	2,861,218	18.62
流動資產	6,912,810	37.92	5,772,403	37.56	1,140,406	19.76
基金及長期存款	506,729	2.78	505,944	3.29	784	0.16
不動產、廠房及設備	10,548,394	57.86	8,893,457	57.87	1,654,936	18.61
其他資產	262,151	1.44	197,061	1.28	65,089	33.03
負債及淨值	18,230,085	100.00	15,368,867	100.00	2,861,218	18.62
負 債	7,366,178	40.41	6,882,687	44.78	483,490	7.02
流動負債	3,449,964	18.92	2,399,743	15.61	1,050,221	43.76
長期負債	8,942	0.05	19,585	0.13	- 10,642	54.34
其他負債	3,907,271	21.43	4,463,359	29.04	- 556,087	12.46
淨 值	10,863,907	59.59	8,486,179	55.22	2,377,727	28.02
基金	11,930,806	65.45	12,064,177	78.50	- 133,371	1.11
累積餘絀	- 1,066,898	- 5.85	- 3,577,998	- 23.28	2,511,099	70.18

二、其他接受政府捐助財團法人效益評估表

政府捐助之財團法人依預算法第 41 條第 3 項規定，每年應由各該主管機關就以前年度捐助之效益評估，併入決算辦理。中央政府總決算編製要點亦規定，各主管機關須於主管決算編製「對各部門捐助財團法人之效益評估表」。截至本年度止，各主管決算編製之「對各部門捐助財團法人之效益評估表」列政府捐助之財團法人總計 104 個（未含依法律規定決算送本部審核之財團法人），基金總額 1,468 億 5,234 萬餘元（詳政府捐助財團法人明細表），除法務部主管之臺灣更生保護會創立時及累計政府捐助基金金額無列數外，其餘財團法人接受政府捐助基金 1,318 億 5,245 萬餘元，占基金總額 1,461 億 3,339 萬餘元之 90.23%。又本年度營運結果，除收支平衡者 2 個外，賸餘者 78 個，賸餘金額 26 億 6,723 萬餘元；短絀者 24 個，短絀金額 2 億 8,628 萬餘元，綜計賸餘 23 億 8,095 萬餘元。另本年度接受政府委辦及捐助經費（不含捐助基金，以下同）327 億 8,961 萬餘元。茲將本部審核情形分述如次：

（一）營運概況

1. 行政院主管政府捐助之財團法人計 4 個，基金總額 26 億 9,050 萬元，其中接受政府捐助基金 21 億 2,450 萬元，占 78.96%，經主管機關評估結果，尚能符合捐助目的。營運結果，短絀者 1 個、賸餘者 3 個；本年度接受政府委辦及捐助經費合計 3 億 3,034 萬餘元，其中占各該財團法人年度收入比率逾 50% 者 2 個（逾 80% 者 1 個）。

2. 司法院主管政府捐助之財團法人 1 個，基金總額 37 億 5,000 萬元，悉數由政府捐助，經主管機關評估結果，尚能符合捐助目的。營運結果獲有賸餘，本年度接受政府委辦及捐助經費 14 億 1,013 萬餘元，占該財團法人年度收入比率逾 80%。

3. 內政部主管政府捐助之財團法人計 7 個，基金總額 19 億 6,040 萬餘元，其中接受政府捐助基金 19 億 3,028 萬餘元，占 98.46%，經主管機關評估結果，尚能符合捐助目的。營運結果，短絀者 2 個、賸餘者 5 個；本年度接受政府委辦及捐助經費者 4 個，合計 2 億 4,559 萬餘元，其中占各該財團法人年度收入比率逾 50% 者 2 個（逾 80% 者 1 個）。

4. 外交部主管政府捐助之財團法人計 2 個，基金總額 1 億 5,319 萬餘元，其中接受政府捐助基金 1 億 4,819 萬餘元，占 96.74%，經主管機關評估結果，尚能符合捐助目的。營運結果，短絀者與賸餘者各 1 個；本年度接受政府捐助經費合計 1 億 4,750 萬餘元，占各該財團法人年度收入比率均逾 80%。

5. 國防部主管政府捐助之財團法人計 2 個，基金總額 61 億 7,939 萬餘元，悉數由政府捐助，經主管機關評估結果，尚能符合捐助目的。營運結果均獲有賸餘；本年度接受政府捐助經費者 1 個，捐助經費 5,633 萬餘元，占該財團法人年度收入比率逾 80%。

6. 教育部主管政府捐助之財團法人計 9 個，基金總額 18 億 5,703 萬餘元，其中接受政府捐助基金 17 億 8,471 萬餘元，占 96.11%，經主管機關評估結果，尚能符合捐助目的。營運結果，短絀者 2 個、賸餘者 7 個；本年度接受政府委辦及捐助經費者 6 個，合計 1 億 9,443 萬餘元，其中占各該財團法人年度收入比率逾 50% 者 2 個（均逾 80%）。

7. 法務部主管政府捐助之財團法人計 3 個，基金總額 7 億 6,205 萬餘元，除臺灣

更生保護會之創立時及累計政府捐助基金金額無列數外，其餘財團法人接受政府捐助基金 4,300 萬元，占基金總額 4,310 萬元之 99.77%；經主管機關評估結果，尚能符合捐助目的。營運結果，短絀者 2 個，賸餘者 1 個；本年度接受政府捐助經費 2 億 69 萬餘元，其中占各該財團法人年度收入比率逾 50% 者 2 個。

8. 經濟部主管政府捐助之財團法人計 21 個，基金總額 724 億 1,039 萬餘元，其中接受政府捐助基金 607 億 6,858 萬餘元，占 83.92%，經主管機關評估結果，尚能符合捐助目的。營運結果，短絀者 2 個、賸餘者 19 個；本年度接受政府委辦及捐助經費者 16 個，合計 236 億 6,463 萬餘元，其中占各該財團法人年度收入比率逾 50% 者 11 個（逾 80% 者 2 個）。

9. 交通部主管政府捐助之財團法人計 4 個，基金總額 204 億 1,687 萬餘元，其中接受政府捐助基金 203 億 7,157 萬餘元，占 99.78%，經主管機關評估結果，尚能符合捐助目的。營運結果均獲有賸餘；本年度接受政府委辦經費者 1 個，委辦經費 1,018 萬餘元，占該財團法人年度收入比率未逾 50%。

10. 僑務委員會主管政府捐助之財團法人計 2 個，基金總額 27 億 822 萬餘元，其中接受政府捐助基金 24 億 6,822 萬餘元，占 91.14%，經主管機關評估結果，尚能符合捐助目的。營運結果均獲有賸餘；本年度接受政府捐助經費 4,933 萬元，占各該財團法人年度收入比率均未逾 50%。

11. 原子能委員會主管政府捐助之財團法人計 2 個，基金總額 473 萬餘元，其中接受政府捐助基金 395 萬元，占 83.46%，經主管機關評估結果，尚能符合捐助目的。營運結果，短絀者與賸餘者各 1 個；本年度均無接受政府委辦及捐助經費。

12. 農業委員會主管政府捐助之財團法人計 23 個，基金總額 188 億 5,758 萬餘元，其中接受政府捐助基金 174 億 5,168 萬餘元，占 92.54%，經主管機關評估結果，尚能符合捐助目的。營運結果，短絀者 4 個、收支平衡者 1 個、賸餘者 18 個；本年度接受政府委辦及捐助經費者 14 個，合計 21 億 7,615 萬餘元，其中占各該財團法人年度收入比率逾 50% 者 10 個（逾 80% 者 6 個）。

13. 衛生福利部主管政府捐助之財團法人計 9 個，基金總額 103 億 7,675 萬餘元，其中接受政府捐助基金 103 億 5,503 萬餘元，占 99.79%，經主管機關評估結果，尚能符合捐助目的。營運結果，短絀者 5 個、賸餘者 4 個；本年度接受政府委辦及捐助經費者 6 個，合計 38 億 5,239 萬餘元，其中占各該財團法人年度收入比率逾 50% 者 5 個（逾 80% 者 3 個）。

14. 環境保護署主管政府捐助之財團法人計 3 個，基金總額 4,000 萬元，悉數由政府捐助，經主管機關評估結果，尚能符合捐助目的。營運結果，短絀者 1 個，賸餘者 2 個；本年度接受政府委辦及捐助經費合計 1 億 4,645 萬餘元，占各該財團法人年度收入比率均逾 80%。

15. 文化部主管政府捐助之財團法人計 9 個，基金總額 6 億 4,980 萬餘元，其中接受政府捐助基金 6 億 4,199 萬餘元，占 98.80%，經主管機關評估結果，尚能符合捐助目的。營運結果，短絀者 3 個、賸餘者 6 個；本年度接受政府委辦及捐助經費者 7 個，合計 2 億 8,474 萬餘元，其中占各該財團法人年度收入比率逾 50% 者 5 個（逾 80% 者 4 個）。

16. 金融監督管理委員會主管政府捐助之財團法人計 2 個，基金總額 17 億 7,393

萬餘元，其中接受政府捐助基金 15 億 2,986 萬餘元，占 86.24%，經主管機關評估結果，尚能符合捐助目的。營運結果，收支平衡者與賸餘者各 1 個；本年度接受政府委辦經費者 1 個，委辦經費 2,068 萬餘元，占該財團法人年度收入比率未逾 50%。

17. 國軍退除役官兵輔導委員會主管政府捐助之財團法人 1 個，基金總額 22 億 6,144 萬餘元，悉數由政府捐助，經主管機關評估結果，尚能符合捐助目的。營運結果獲有賸餘，本年度無接受政府委辦及捐助經費。

(二) 重要審核意見

1. 行政院已明定政府捐助財團法人基金之認定基準，惟仍有部分主管機關低列政府捐助基金金額及比率，或未依法辦理捐助效益評估及預決算送審作業，亦未將相關財團法人資訊通報銓敘部公告，影響財團法人法及公務人員退撫法令有關政府監督與防止領受雙薪規定之遵循。

有關部分主管機關低列政府對財團法人累計捐助基金金額及比率，或未依法辦理政府捐助效益評估及預決算送審作業，且未將相關財團法人資訊通報銓敘部公告，影響政府對渠等財團法人之監督與公務人員退撫法令之遵循等情，前經本部併其他財團法人之監理待改善事項，分別於 105 年 6 月 29 日及 107 年 7 月 12 日函請行政院督促權責機關研謀改善。據行政院秘書長與國家發展委員會於 105 年 9 月 1 日及 107 年 9 月 17 日函復說明，相關財團法人主管機關已修正政府捐助財團法人之基金金額及比率，且行政院主計總處（下稱主計總處）亦已函請各主管機關全面清查有無類此情事，又部分主管機關迄未將財團法人資訊通報銓敘部公告，宜依法妥處。案經追蹤結果，仍有下列待處理事項，經再函請行政院督促落實全面清查作業，依法妥處：

(1) 部分主管機關低列政府捐助基金金額及比率，政府捐助之財團法人劃歸民間捐助之財團法人，不利依財團法人法施予適度監督。

依財團法人法第 2 條第 2 項及第 4 項規定，「政府捐助之財團法人」係指由政府機關（構）、公法人等捐助財產合計超過該財團法人基金總額 50% 者，其餘為民間捐助之財團法人，又行政院於 99 年 3 月 2 日亦函釋接受政府捐贈之財產，應納入計算政府捐助基金金額及比率，且國家發展委員會於 105 年 9 月 1 日函復本部，說明主計總處已函請各主管機關全面清查有無財團法人低列政府捐助基金金額及比率情事。惟查教育部主管之財團法人台灣省中小學校教職員福利文教基金會（下稱文基會），於 104 年 12 月間將前臺灣省政府教育廳於 48 年成立之「臺灣省公立中小學校教職員福利金籌集管理委員會」（與文基會合併時財產總額 9 億 683 萬餘元，下稱福委會，教育部認定屬公組織），併入文基會並辦理財產捐贈移轉程序，然教育部未依前揭行政院 99 年 3 月 2 日函釋規定，將上述福委會財產納列計算政府捐助基金金額及比率，致政府對文基會之捐助基金比率自 100% 降為 3.20%，遲至 107 年 9 月 28 日始邀集該基金會董事長及相關單位開會釐清上開福委會屬公組織，其移撥文基會之財產具公共性質，並決議悉數將福委會財產劃歸政府捐助基金，文基會之政府捐助基金比率調整為 100%，主管機關清查與處理作業仍待改善。另該部劃歸民間捐助之財團法人「張老師」基金會（107 年底法院登記財產總額為 5,359 萬餘元，下稱「張老師」基金會），依其網站公開資訊載述，該基金會係由中國青年反共救國團（下稱救國團）於 58 年 11 月 11 日創辦，又依臺灣高等法院 103 年重上字第 38 號民事判決事

實及理由段五、(一)、2 略以：被上訴人（救國團）自 41 年 10 月 31 日成立起隸屬國防部總政治部（現為總政治作戰局），迄 58 年 12 月 23 日經行政院核定解除與國防部總政治部之隸屬關係以前，係屬政府機構（救國團不服判決提起上訴，經最高法院於 106 年 2 月 8 日以 106 年度台上字第 326 號民事判決駁回）。爰「張老師」基金會為政府捐助成立之財團法人，該基金會之政府捐助基金金額及比率，亦待釐清施予適度之監督管理。以上，鑑於財團法人法已自 108 年 2 月 1 日施行，並按「政府捐助之財團法人」與「民間捐助之財團法人」分別施予高、低密度之監督，爰政府對財團法人捐助基金比率如為 50% 以下，依法將劃歸民間捐助之財團法人，並受低密度之監督，仍待行政院督促中央各主管機關確實清查有無類此低列政府捐助基金金額及比率，依法妥處，俾利政府捐助之財團法人治理。

(2) 預算法已明定政府捐助之財團法人效益評估及預、決算書送審規範，惟部分主管機關遲未依法辦理，影響政府監督管理作業。

依農田水利會組織通則第 1 條第 2 項規定：「農田水利會為公法人。」又按財團法人法第 2 條第 2 項及行政院於 99 年 3 月 2 日函釋規定，公法人捐助財團法人之現金、動產及不動產，應列為政府捐助範疇。爰公法人農田水利會捐助財團法人基金比率超過 50% 者，屬政府捐助之財團法人。經查教育部主管之財團法人警察學術研究基金會，係由農業委員會主管之瑠公、七星農田水利會於 77 年 5 月各捐助 500 萬元成立，基金會之會址設於中央警察大學內，創立時及累計政府捐助財產（基金）比率均為 100%，屬財團法人法所定之政府捐助之財團法人。依預算法第 41 條第 3 項規定，政府捐助之財團法人，每年應由各該主管機關就以前年度政府捐助之效益評估，併入決算辦理；同法第 41 條第 4 項及決算法第 22 條第 2 項規定，政府捐助基金比率累計超過 50% 之財團法人，每年應由主管機關將其年度預、決算書送立法院審議。惟教育部迄未依法評估政府對上開基金會之捐助效益，並辦理預、決算書送審事宜，影響政府監督管理作業，亟待行政院督促中央各主管機關全面清查有無類此政府捐助之財團法人，漏未經政府列管監督情事，依法妥處。

(3) 部分主管機關遲未依公務人員退撫法令規定，將政府捐助成立之財團法人資訊通報銓敘部公告，不利公務人員退撫法令有關防止領受雙薪規範之遵循。

依公務人員退休資遣撫卹法（下稱退撫法，107 年 7 月 1 日施行）第 77 條第 1 項第 2 款第 2 目規定，退休公務人員經審定支領或兼領月退休金，再任由政府原始捐助（贈）之財團法人職務，且每月支領薪酬總額超過法定基本工資者，停止領受月退休金權利（原公務人員退休法第 23 條第 1 項第 5 款第 1 目亦為相同規範）；該法施行細則第 110 條第 1 項第 1 款明定：「政府原始捐助（贈）之財團法人：指財團法人辦理設立登記時，政府名列登記聲請書內，並載明為捐助（贈）人者。」同細則第 112 條第 1 項第 1 款規定，各主管機關應定期將政府原始捐助（贈）之財團法人相關資料，以網路報送銓敘部公告（原公務人員退休法施行細則第 11 條第 1 項亦為相同規範）。銓敘部退撫司亦配合定期公告政府原始捐助（贈）之財團法人一覽表〔政府為財團法人原始捐助（贈）成立者，不論捐助（贈）金額有無達財產總額 20% 以上均應通報該部納入公告〕。經查交通部參採上開本部 105 年 6 月 29 日建議清查結果，雖經該部業務司（室）及所屬於 105 年 9 月查復該部敘明財團法人台灣觀光協會（45 年 4 月登記成立，107 年底法院登記

財產總額為 2,759 萬餘元) 創立基金 124,500 元中，含前臺灣省物資局等 6 個政府機關捐助之基金 14,000 元。爰該協會屬退撫法所定之政府原始捐助(贈)之財團法人，政府捐助基金比率為 11.24%，主管機關應即依退撫法(公務人員退休法)暨其施行細則相關規定，將協會資料報送銓敘部公告，又銓敘部亦已於 108 年 3 月 27 日函請交通部依法辦理，惟交通部迄未將該協會資料，按規定格式造冊報送銓敘部列管，另教育部對於轄管財團法人警察學術研究基金會，亦有類此具退休公務人員任職情形，迄未依法通報銓敘部情事，均待行政院督促交通部及教育部查明妥適處理，並促請各主管機關清查有無類此未依法將財團法人資料通報銓敘部公告情事妥處。

2. 法務部已將立法院通過財團法人法時，所作應公開對於接收日產捐助成立財團法人調查情形之附帶決議，檢送各主管機關參照辦理，惟部分主管機關仍未公開調查結果，並依法納管。

按立法院 107 年 6 月 27 日第 9 屆第 5 會期第 1 次臨時會第 2 次會議三讀通過財團法人法時，作成附帶決議第 2 項：「行政院應要求或轉知各級主管機關儘速調查以日本政府或人民所遺留財產捐助成立財團法人之過程，有無涉及遭不法或不當侵占之情事，並將調查報告、被侵占之財產清冊公開揭露於專屬網站。」經查截至 108 年 4 月 30 日止，中央各主管機關僅內政部、國防部、法務部、經濟部、交通部、勞動部、文化部、原子能委員會及國家通訊傳播委員會等 9 個部會已將調查結果揭露於網站，敘明以日本政府或人民所遺留財產捐助成立財團法人之過程，尚無遭不法或不當侵占之情事，其餘主管機關尚未依上開附帶決議辦理資訊公開事宜，亟待行政院督促加速辦理。又查尚未公開前揭調查結果資訊之衛生福利部，轄管由原臺灣省政府社會處或地方政府主管而改隸該部之「財團法人台灣省私立台北仁濟院」、「財團法人台灣省私立桃園仁愛之家」、「財團法人台灣省私立臺中仁愛之家」、「財團法人台灣省私立台南仁愛之家」及「財團法人台灣省私立高雄仁愛之家」等 5 所社會福利機構(下稱社福機構)，107 年底法院登記財產總額合計高達 199 億 4,381 萬餘元，係日據時期接受日本皇室、臺灣總督府及恩賜財團明治救濟會與大正救濟會等日本政府或私人捐款，並奉總督府令或地方縣令等設立；至同類社福機構尚有於 1906 年 10 月奉臺灣總督府第 62 號府令成立之嘉義慈惠院，該慈惠院光復後之日產流向亦待清查，均待行政院督促該部依上開決議調查前揭 6 所機構日產之移轉有無涉及遭不法或不當侵占之情事，及查明該等社會福利機構是否應依財團法人法第 2 條第 3 項規定，推定為政府捐助之財團法人，暨促請各級主管機關(含地方政府)清查有無類此情事，依法妥適處理。以上，經函請行政院督促加速辦理相關資訊公開事宜，暨清查接受日產之財團法人，並查明該等財產流向及釐清應否依法推定為政府捐助之財團法人列管監督。

3. 財團法人法已就成立後接受民間捐贈而成為民間捐助之財團法人，明定回復為政府捐助之財團法人之買回機制，亟待主管機關審認啟動機制之必要性依法妥處，又符合買回條件之財團法人其捐助機關非主管機關時，亦待研議由主管機關審認並編列買回預算之可行性。

依財團法人法第 68 條規定，政府捐助之財團法人於該法施行前，因接受民間捐贈轉為民間捐助之財團法人者，該法施行後 3 年內，主管機關經審認該財團法人之政策目的仍存在，而有未能達成社會公益或辦理公權力委託目的，或規避政府監督之情事，得捐贈資產補足依現有基金總額計算之差額，回復為政府捐助之財團法人(下稱買回機制)。經查截至 107 年底止，原屬

政府捐助之財團法人，於成立後繼續接受民間捐贈基金而成為民間捐助之財團法人者，計有教育部主管之蔣經國國際學術交流基金會（下稱蔣經國基金會）、經濟部主管之中技社及衛生福利部主管之藥害救濟基金會等 3 家財團法人（表 1），除教育部審認蔣經國基金會經營目標均配合該部政策調整，尚無啟動買回機制之必要外，其餘 2 家財團法人，仍待相關主管機關依法審認妥處。另查財團法人臺中市私立惠康社會福利基金會係由國軍退除役官兵輔導委員會所屬臺中榮民總醫院（下稱臺中榮總）於 73 年 10 月捐助 300 萬元成立，政府原始捐助基金比率為 100%，該基金會成立後，續接受臺中榮總及私人分別捐助基金 850 萬元及 4,918 萬元，截至 107 年底累計基金總額為 6,068 萬元，累計政府捐助基金比率降為 18.95%（1,150 萬元/6,068 萬元×100%），由政府捐助之財團法人轉為民間捐助之財團法人，如政府研擬行使買回機制，依財團法人法第 68 條規定，須由主管機關臺中市政府（社會局）審認並編列預算 1,884 萬餘元補足基金差額，始得回復為政府捐助之財團法人。惟該基金會非臺中市政府（社會局）捐助成立，由該府審認並編列預算行使買回機制之可行性待商榷。以上，經函請行政院督促相關主管機關及時審認啟動買回機制之必要性，依法妥處，並促請權責機關針對財團法人之捐助機關非主管機關時，研議由主管機關行使買回機制之可行性，妥謀適法處理。

表 1 107 年底政府捐助之財團法人創立後繼續接受民間捐贈轉為民間捐助之財團法人明細表

單位：新臺幣千元、%

主管機關	財團法人	基金規模		創立時政府捐助基金		累計政府捐助基金		買回所需經費 (A×50%-B)+1 元
		創立時	期末 (A)	金額	占創立 基金總額 比率	金額 (B)	占期末 基金總額 比率	
教育部	蔣經國國際學術交流基金會	300,000	3,802,000	300,000	100.00	1,420,000	37.35	481,000
經濟部	中技社	240	450	160	66.67	200	44.44	25
衛生福利部	藥害救濟基金會	10,000	59,730	10,000	100.00	10,000	16.74	19,865

註：1. 表列蔣經國國際學術交流基金會之創立時基金規模及創立時政府捐助基金金額，係以該基金會於 78 年 4 月 6 日成立時之相關數據列示。

2. 整理自相關主管機關查填資料。

4. 民法已賦予主管機關對財團法人之業務監督權責，財團法人法亦已明定財團法人董事人數、官派及連任比率與監察人設置規範，並應建立會計或內部控制（稽核）制度，惟間有部分主管機關查核密度偏低及查核作業未盡周延，或部分財團法人未依法遴聘（選任）董事或監察人，及建立會計制度等情。

財團法人法已自 108 年 2 月 1 日施行，又該法第 2 條第 2 項及第 4 項規定，政府機關（構）、公法人、公營事業及該法所定之政府捐助之財團法人捐助（或合併捐助）財產合計超過該財團法人基金總額 50% 者，為政府捐助之財團法人，其餘為民間捐助之財團法人。依民法第 32 條規定：「受設立許可之法人，其業務屬於主管機關監督，主管機關得檢查其財產狀況及其有無違反許可條件與其他法律之規定。」財團法人法第 27 條第 1 項條文亦有相同規範。經查各主管機關

對轄管財團法人之監督管理情形，核有：(1) 各主管機關已就政府捐助之財團法人辦理實地查核作業，惟部分查核結果未予公開，不利公共課責，另對民間捐助之財團法人查核密度懸殊，或未辦理查核，又部分民間捐助之財團法人用於創設目的支出比率未達基金孳息及其他各項收入 60%，易致設立目的無法達成之風險，惟主管機關迄未辦理實地查核，或查核作業未盡周延及落實，且未將法定禁止分配賸餘行為列入查核項目，財團法人之相關監督管理作業仍待強化；(2) 財團法人法已明定民間、政府捐助之財團法人董事（監察人）人數、董事官派（連任）比率及董事間具親屬關係比率限制等規定，惟間有財團法人迄未就不符合法令規定部分辦理補正事宜；(3) 財團法人法明定財團法人應建立（訂定）會計、內部控制、稽核制度及誠信經營規範，惟部分主管機關迄未依法定授權，訂定相關指導原則與會計處理及報告編製準則，又部分財團法人亦未建立會計或內部控制（稽核）制度等情事，經函請行政院督促各主管機關研謀改善，並為適法之處理。

（三） 上年度重要審核意見追蹤查核情形

本部於 106 年度審核報告（附冊－總決算部分）附錄內列重要審核意見 5 項，經賡續追蹤查核實際辦理結果，仍待繼續改善者 3 項、已研謀改善或依改善措施持續辦理者 2 項（表 2），其中仍待繼續改善者，經再研提審核意見 2 項通知檢討改善。

表 2 106 年度審核報告（附冊－總決算部分）附錄所列其他接受政府捐助財團法人效益評估表
重要審核意見覆核辦理情形表

重要審核意見標題	說明
仍待繼續改善	
1. 行政院已函釋政府捐助財團法人基金之認定基準，惟仍有部分主管機關低列政府捐助金額與比率，影響政府監督及評估是否將已轉為民間捐助之財團法人依法回復為政府捐助之財團法人。	因部分主管機關對轄管政府捐助之財團法人，仍有低列政府捐助基金金額及比率情事，改善成效未如預期或未能依改善措施辦理，業再研提審核意見詳「(二) 重要審核意見 1、(1)」。
2. 預算法已明定財團法人效益評估及預、決算書送審規範，惟部分主管機關遲未依法辦理，亦未將相關法人資訊一併通報銓敘部公告，影響財團法人之監督管理與公務人員退撫法令之遵循。	因部分主管機關對轄管政府捐助之財團法人，迄未依法辦理效益評估及預、決算書送審作業，亦未將相關法人資訊一併通報銓敘部公告，改善成效未如預期或未能依改善措施辦理，業再研提審核意見詳「(二) 重要審核意見 1、(2) 及 (3)」。
3. 預、決算法已明定主管機關應將接收日本撤退遺留財產而成立之財團法人年度預、決算書送立法院審議，惟因相關規範對於主管機關之定義歧異，是類法人部分迄未經列管監督並依法處理，影響財團法人治理。	因部分主管機關迄未完成轄管接收日本撤退遺留財產而成立之財團法人清查作業，並依法列管監督，改善成效未如預期或未能依改善措施辦理，業再研提審核意見詳「(二) 重要審核意見 2」。
已研謀改善或依改善措施持續辦理	
1. 法律已明定由主管機關捐贈資產設置財團法人，惟遲未依法完成捐贈程序，肇致部分財團法人迄未取得不動產合法使用權，又部分財團法人以受有主管機關補助經費為由，無償使用國有公用不動產，均待研謀妥處。	
2. 政府為推動特定公共事務捐助成立財團法人，已具政策成效，惟部分營運規模龐鉅且高度仰賴政府挹注財源，又連年發生短絀，影響業務推動與永續經營，亟待研議轉型為行政法人之可行性。	

茲將前揭財團法人基金規模、政府捐助基金金額、政府捐助基金以外金額占年度收入比率及餘絀等資料，列表如次：

政府捐助財團法人明細表

中華民國 107 年度

單位：新臺幣千元、%

財團法人名稱	基金規模		創 立 時		累 計		本 年 度 營 運 概 況					
			政府捐助基金		政府捐助基金		政 府 捐 助 基 金 以 外 金 額				餘 絀	
	創立基金總額	期末基金總額	金 額	占創立基金總額比率	金 額	占期末基金總額比率	捐 助 金 額	委 辦 金 額	合 計	占年度收入比率		
總 計	20,775,896	146,852,348	14,800,583	71.24	131,852,453	89.79	20,584,890	12,204,727	32,789,617	55.63	2,380,954	
行政院主管(4個)	1,207,000	2,690,500	1,034,000	85.67	2,124,500	78.96	286,200	44,141	330,342	43.01	75,023	
1. 海峽交流基金會	670,000	2,143,000	520,000	77.61	1,600,000	74.66	147,654	—	147,654	76.07	- 30,219	
2. 臺港經濟文化合作策進會	18,000	28,500	4,000	22.22	14,500	50.88	3,649	—	3,649	92.45	13	
3. 電信技術中心	500,000	500,000	500,000	100.00	500,000	100.00	134,897	41,230	176,128	41.52	52,354	
4. 台灣網路資訊中心	19,000	19,000	10,000	52.63	10,000	52.63	—	2,910	2,910	2.00	52,874	
司法院主管(1個)	500,000	3,750,000	500,000	100.00	3,750,000	100.00	1,313,822	96,307	1,410,130	96.03	5,905	
法律扶助基金會	500,000	3,750,000	500,000	100.00	3,750,000	100.00	1,313,822	96,307	1,410,130	96.03	5,905	
內政部主管(7個)	406,000	1,960,409	386,000	95.07	1,930,283	98.46	22,206	223,389	245,596	46.23	3,800	
1. 中央營建技術顧問研究社	500	10,100	—	—	7,695	76.19	—	—	—	—	- 6,936	
2. 義勇消防人員安全濟助基金會	150,000	150,000	150,000	100.00	150,000	100.00	—	—	—	—	- 260	
3. 臺灣省義勇人員安全濟助基金會	150,000	150,000	150,000	100.00	150,000	100.00	—	—	—	—	479	
4. 臺灣營建研究院	1,000	1,000	1,000	100.00	1,000	100.00	3,619	65,542	69,161	41.11	581	
5. 台灣建築中心	44,500	70,809	25,000	56.18	43,088	60.85	10,087	68,787	78,875	33.55	2,456	
6. 國土規劃及不動產資訊中心	20,000	38,500	20,000	100.00	38,500	100.00	—	50,072	50,072	83.96	3,180	
7. 二二八事件紀念基金會	40,000	1,540,000	40,000	100.00	1,540,000	100.00	8,500	38,986	47,486	77.10	4,298	
外交部主管(2個)	45,000	153,197	40,000	88.89	148,197	96.74	147,503	—	147,503	99.40	- 1,856	
1. 臺灣民主基金會	30,000	138,197	30,000	100.00	138,197	100.00	132,976	—	132,976	99.38	- 1,903	
2. 太平洋經濟合作理事會中華民國委員會	15,000	15,000	10,000	66.67	10,000	66.67	14,527	—	14,527	99.64	47	
國防部主管(2個)	5,050,000	6,179,395	5,050,000	100.00	6,179,395	100.00	56,330	—	56,330	21.95	46,187	
1. 國防安全研究院	50,000	50,000	50,000	100.00	50,000	100.00	56,330	—	56,330	99.86	76	
2. 國防工業發展基金會	5,000,000	6,129,395	5,000,000	100.00	6,129,395	100.00	—	—	—	—	46,111	
教育部主管(9個)	410,566	1,857,038	370,416	90.22	1,784,719	96.11	138,795	55,638	194,434	11.12	16,504	
1. 社教文化基金會	200,000	200,000	200,000	100.00	200,000	100.00	—	—	—	—	- 2,894	
2. 中華幼兒教育發展基金會	25,000	25,000	25,000	100.00	25,000	100.00	20	—	20	6.40	- 81	
3. 臺灣省童軍文教基金會	5,000	5,000	5,000	100.00	5,000	100.00	—	—	—	—	6	
4. 教育部接受捐助獎學基金會	48,456	76,229	48,456	100.00	48,456	63.57	—	—	—	—	120	
5. 高等教育評鑑中心基金會	30,300	30,300	20,200	66.67	20,200	66.67	44,110	54,902	99,012	97.56	307	

政府捐助財團法人明細表（續）

中華民國 107 年度

單位：新臺幣千元、%

財團法人名稱	基金規模		創立時政府捐助基金		累計政府捐助基金		本年度營運概況				
			金額	占創立基金總額比率	金額	占期末基金總額比率	政府捐助基金以外金額				餘絀
	創立基金總額	期末基金總額					捐助金額	佣金	辦額	合計 占年度收入比率	
6. 私立學校興學基金會	30,500	30,500	20,000	65.57	20,000	65.57	1,000	—	1,000	0.09	348
7. 高等教育國際合作基金會	31,050	36,699	21,300	68.60	23,549	64.17	29,095	—	29,095	81.37	2,897
8. 台灣省中小學校教職員福利文教基金會	30,000	937,558	30,000	100.00	936,763	99.92	685	—	685	0.45	4,314
9. 大學入學考試中心基金會	10,260	515,750	460	4.48	505,750	98.06	63,882	736	64,619	18.20	11,485
法務部主管(3 個)	43,242	762,055	43,000	99.44	43,000	5.64	200,694	—	200,694	56.30	- 6,056
1. 臺灣更生保護會	142	718,955	—	—	—	—	78,722	—	78,722	40.91	- 10,464
2. 福建更生保護會	3,100	3,100	3,000	96.77	3,000	96.77	2,697	—	2,697	53.26	- 199
3. 犯罪被害人保護協會	40,000	40,000	40,000	100.00	40,000	100.00	119,275	—	119,275	75.02	4,607
經濟部主管(21 個)	762,433	72,410,394	651,330	85.43	60,768,589	83.92	14,073,135	9,591,502	23,664,637	55.67	1,083,120
1. 台灣手工業推廣中心	10,948	13,948	10,948	100.00	13,948	100.00	—	—	—	—	- 3,550
2. 石材暨資源產業研究發展中心	40,000	40,000	21,500	53.75	21,500	53.75	96,147	50,195	146,343	68.14	- 2,196
3. 生物技術開發中心	30,000	150,000	10,000	33.33	130,000	86.67	751,706	100,968	852,674	78.44	58
4. 專利檢索中心	30,000	30,000	30,000	100.00	30,000	100.00	88,665	—	88,665	92.10	2,154
5. 台灣地理資訊中心	1,000	100,000	1,000	100.00	100,000	100.00	—	59,598	59,598	75.34	2,339
6. 台灣非破壞檢測協會	2,200	7,182	1,400	63.64	4,570	63.63	—	—	—	—	2,582
7. 台灣中小企業聯合輔導基金會	100,000	100,000	100,000	100.00	100,000	100.00	—	101,853	101,853	59.05	2,754
8. 台灣糖業協會	428	428	428	100.00	428	100.00	—	1,506	1,506	1.38	4,611
9. 中興工程科技研究發展基金會	20,000	346,445	20,000	100.00	346,445	100.00	—	—	—	—	4,617
10. 自行車暨健康科技工業研究發展中心	34,000	34,000	20,000	58.82	20,000	58.82	71,859	39,050	110,909	58.79	6,018
11. 中衛發展中心	65,500	78,681	35,000	53.44	42,044	53.44	5,213	671,183	676,397	80.38	7,848
12. 中興工程顧問社	1,200	1,942,072	1,150	95.83	1,861,087	95.83	—	172,076	172,076	23.86	11,829
13. 台灣區雜糧發展基金會	1,000	955,310	700	70.00	668,717	70.00	—	—	—	—	12,016
14. 全國認證基金會	35,800	35,800	20,300	56.70	20,300	56.70	6,120	26,929	33,050	13.20	24,579
15. 台灣機電工程服務社	3,000	723,000	2,760	92.00	665,160	92.00	—	—	—	—	29,195
16. 中國生產力中心	1,814	10,000	1,000	55.12	7,691	76.91	46,181	597,344	643,525	53.54	29,290
17. 工業技術研究院	1,000	467,966	1,000	100.00	467,966	100.00	11,592,998	6,173,522	17,766,520	74.52	54,361

政府捐助財團法人明細表（續）

中華民國 107 年度

單位：新臺幣千元、%

財團法人名稱	基金規模		創立時政府捐助基金		累計政府捐助基金		本年度營運概況				
			金額	占創立基金總額比率	金額	占期末基金總額比率	政府捐助基金以外金額				餘絀
	創立基金總額	期末基金總額					捐助金額	委辦金額	合計	占年度收入比率	
18. 船舶暨海洋產業研發中心	7,100	7,100	6,100	85.92	6,100	85.92	103,371	307,127	410,498	78.74	54,691
19. 金屬工業研究發展中心	42,344	42,344	42,344	100.00	42,344	100.00	1,024,102	1,131,288	2,155,391	71.12	55,956
20. 台灣電子檢驗中心	1,140	203,000	900	78.95	152,250	75.00	273	149,383	149,656	17.39	78,769
21. 中小企業信用保證基金	333,957	67,123,114	324,798	97.26	56,068,035	83.53	286,494	9,474	295,968	3.32	705,193
交通部主管(4個)	5,549,082	20,416,877	16,387	0.30	20,371,574	99.78	—	10,180	10,180	0.74	817,928
1. 台灣郵政協會	7,793	739,684	7,793	100.00	739,684	100.00	—	—	—	—	16,891
2. 台灣電信協會	7,793	993,614	7,793	100.00	993,614	100.00	—	—	—	—	29,310
3. 中華顧問工程司	850	770,144	800	94.12	724,842	94.12	—	10,180	10,180	4.92	36,759
4. 中華航空事業發展基金會	5,532,645	17,913,434	—	—	17,913,434	100.00	—	—	—	—	734,967
僑務委員會主管(2個)	499,000	2,708,221	499,000	100.00	2,468,221	91.14	49,330	—	49,330	18.32	146,875
1. 海華文教基金會	400,000	431,099	400,000	100.00	431,099	100.00	330	—	330	4.56	777
2. 海外信用保證基金	99,000	2,277,122	99,000	100.00	2,037,122	89.46	49,000	—	49,000	18.70	146,098
原子能委員會主管(2個)	4,733	4,733	3,950	83.46	3,950	83.46	—	—	—	—	1,150
1. 核能資訊中心	1,153	1,153	900	78.06	900	78.06	—	—	—	—	- 68
2. 中華民國輻射防護協會	3,580	3,580	3,050	85.20	3,050	85.20	—	—	—	—	1,219
農業委員會主管(23個)	4,010,675	18,857,582	3,951,700	98.53	17,451,681	92.54	1,125,555	1,050,594	2,176,150	65.84	136,006
1. 農村發展基金會	142,930	644,930	142,400	99.63	642,400	99.61	628	—	628	4.07	- 6,601
2. 豐年社	1,200	23,514	1,110	92.50	22,959	97.64	23,265	13,898	37,163	60.88	- 3,667
3. 七星環境綠化基金會	500,000	1,277,595	500,000	100.00	1,277,595	100.00	2,300	4,336	6,636	29.90	- 2,086
4. 台灣區遠洋鮪魚類產銷發展基金會	24,950	38,700	21,500	86.17	21,700	56.07	—	—	—	—	- 116
5. 七星農業發展基金會	300,000	1,031,741	300,000	100.00	1,031,741	100.00	4,246	—	4,246	11.54	—
6. 臺灣海洋保育與漁業永續基金會	22,800	22,800	20,000	87.72	20,000	87.72	1,217	—	1,217	99.98	0.18
7. 台灣地區遠洋魷魚類產銷發展基金會	25,700	42,700	15,700	61.09	31,700	74.24	—	—	—	—	0.58
8. 桃園農田水利研究發展基金會	500,000	506,500	500,000	100.00	506,500	100.00	—	—	—	—	76

政府捐助財團法人明細表（續）

中華民國 107 年度

單位：新臺幣千元、%

財團法人名稱	基金規模		創立時		累計		本年度營運概況					
			政府捐助基金		政府捐助基金		政府捐助基金以外金額				餘絀	
	創立基金總額	期末基金總額	金額	占創立基金總額比率	金額	占期末基金總額比率	捐助金額	委辦金額	合計	占年度收入比率		
9. 中正農業科技社會公益基金會	300,000	1,314,762	300,000	100.00	1,314,762	100.00	—	—	—	—	156	
10. 維謙基金會	300,000	300,000	300,000	100.00	300,000	100.00	—	—	—	—	216	
11. 台灣區鰻魚發展基金會	20,980	20,980	20,740	98.86	20,740	98.86	1,380	—	1,380	35.60	242	
12. 台灣漁業及海洋技術顧問社	3,050	3,050	1,750	57.38	1,750	57.38	—	13,325	13,325	72.35	286	
13. 台灣養殖漁業發展基金會	13,180	13,180	12,000	91.05	12,000	91.05	96,446	4,783	101,229	99.77	569	
14. 臺中環境綠化基金會	500,000	546,679	500,000	100.00	546,679	100.00	—	—	—	—	953	
15. 水利研究發展中心	500,000	508,080	500,000	100.00	508,080	100.00	—	—	—	—	1,136	
16. 臺灣兩岸漁業合作發展基金會	21,550	21,550	12,300	57.08	12,300	57.08	1,620	7,010	8,631	97.23	1,309	
17. 曹公農業水利研究發展基金會	500,000	521,380	500,000	100.00	521,380	100.00	—	—	—	—	2,573	
18. 中華民國對外漁業合作發展協會	10,000	130,000	10,000	100.00	126,000	96.92	39,923	153,160	193,084	90.46	6,440	
19. 台灣區花卉發展協會	2,835	2,835	2,700	95.24	2,700	95.24	956	121,810	122,767	99.05	12,448	
20. 農業科技研究院	20,000	238,500	20,000	100.00	238,500	100.00	679,496	45,843	725,339	81.57	17,735	
21. 中央畜產會	1,000	1,203,608	1,000	100.00	1,203,608	100.00	254,891	577,847	832,739	76.52	18,779	
22. 農業工程研究中心	500	70,000	500	100.00	70,000	100.00	19,182	108,578	127,760	53.17	24,931	
23. 農業信用保證基金	300,000	10,374,494	270,000	90.00	9,018,583	86.93	—	—	—	—	60,619	
衛生福利部主管(9個)	717,160	10,376,758	712,000	99.28	10,355,039	99.79	2,884,473	967,920	3,852,393	84.97	- 196,694	
1. 賑災基金會	30,000	30,000	30,000	100.00	30,000	100.00	—	—	—	—	- 181,805	
2. 國家衛生研究院	100,000	8,447,897	100,000	100.00	8,447,897	100.00	2,613,653	614,143	3,227,797	92.64	- 17,814	
3. 醫藥品查驗中心	10,000	14,000	10,000	100.00	14,000	100.00	162,259	168,785	331,044	97.54	- 4,641	
4. 惠眾醫療救濟基金會	2,000	71,175	2,000	100.00	71,175	100.00	—	—	—	—	- 4,170	
5. 醫院評鑑暨醫療品質策進會	13,000	100,405	10,000	76.92	81,967	81.64	20,455	152,606	173,061	78.62	- 3,294	
6. 婦女權益促進發展基金會	300,000	1,000,000	300,000	100.00	1,000,000	100.00	16,324	12,432	28,757	62.00	19	
7. 鄒濟勳醫學研究發展基金會	102,160	102,160	100,000	97.88	100,000	97.89	—	—	—	—	87	
8. 器官捐贈移植登錄中心	10,000	11,120	10,000	100.00	10,000	89.93	71,780	—	71,780	97.03	1,512	
9. 病理發展基金會	150,000	600,000	150,000	100.00	600,000	100.00	—	19,952	19,952	6.55	13,413	

政府捐助財團法人明細表（續）

中華民國 107 年度

單位：新臺幣千元、%

財團法人名稱	基金規模		創立時政府捐助基金		累計政府捐助基金		本年度營運概況				
	創立基金總額	期末基金總額	金額	占創立基金總額比率	金額	占期末基金總額比率	政府捐助基金以外金額				餘絀
							捐助金額	委辦金額	合計	占年度收入比率	
環境保護署主管(3個)	40,000	40,000	40,000	100.00	40,000	100.00	5,000	141,457	146,457	89.03	13,112
1. 環境權保障基金會	30,000	30,000	30,000	100.00	30,000	100.00	5,000	—	5,000	90.24	- 644
2. 環境與發展基金會	5,000	5,000	5,000	100.00	5,000	100.00	—	65,784	65,784	83.75	1,589
3. 環境資源研究發展基金會	5,000	5,000	5,000	100.00	5,000	100.00	—	75,673	75,673	94.10	12,167
文化部主管(9個)	123,002	649,806	118,400	96.26	641,990	98.80	281,842	2,906	284,748	68.99	6,515
1. 金門酒廠胡建文藝術基金會	30,000	30,000	30,000	100.00	30,000	100.00	5,000	—	5,000	84.76	- 1,411
2. 臺灣美術基金會	1,502	13,000	—	—	11,497	88.44	—	—	—	—	- 636
3. 蒙藏基金會	5,000	48,300	2,000	40.00	43,000	89.03	481	1,366	1,847	81.99	- 613
4. 中法文化教育基金會	10,000	20,000	10,000	100.00	20,000	100.00	—	—	—	—	5
5. 文化臺灣基金會	35,000	240,000	35,000	100.00	240,000	100.00	3,672	—	3,672	59.18	164
6. 臺灣生活美學基金會	35,000	140,913	35,000	100.00	140,000	99.35	62,736	675	63,411	99.08	785
7. 臺灣博物館文教基金會	5,000	11,700	5,000	100.00	11,700	100.00	1,057	—	1,057	25.97	881
8. 中華民國電影事業發展基金會	500	500	400	80.00	400	80.00	44,936	—	44,936	29.66	3,580
9. 國家電影中心	1,000	145,393	1,000	100.00	145,393	100.00	163,958	864	164,823	93.54	3,760
金融監督管理委員會主管(2個)	408,000	1,773,936	384,400	94.22	1,529,868	86.24	—	20,688	20,688	2.68	50,547
1. 金融消費評議中心	200,000	1,000,000	200,000	100.00	1,000,000	100.00	—	—	—	—	—
2. 台灣金融研訓院	208,000	773,936	184,400	88.65	529,868	68.46	—	20,688	20,688	3.22	50,547
國軍退除役官兵輔導委員會主管(1個)	1,000,000	2,261,441	1,000,000	100.00	2,261,441	100.00	—	—	—	—	182,883
榮民榮眷基金會	1,000,000	2,261,441	1,000,000	100.00	2,261,441	100.00	—	—	—	—	182,883

註：1. 本表係依各主管決算編製之「對各部門捐助財團法人之效益評估表」及各財團法人本年度財務報表資料編製（未含依法律規定決算送本部審核及解散清算完成之財團法人）。

2. 表列基金規模及政府捐助基金金額欄，係依行政院 99 年 3 月 2 日院授主孝一字第 0990001090 號函示填列。

3. 政府對表列財團法人之捐助效益，經主管機關評估結果，均尚符合捐助目的。

4. 表列法務部主管之臺灣更生保護會，據法務部說明，捐助者係日據時代之民間善心人士，並非日本政府或日本人民，爰該財團法人之政府捐助基金金額及比率無列數。

陸、立法院審議總預算案決議事項各機關辦理情形之查核

立法院審議本年度中央政府總預算案所列決議事項，其中與審計職權有關部分，本部均注意列管追蹤其執行情形。茲將各有關決議事項辦理概況【決議內容係須向立法院（相關委員會）提出報告，或提出報告後始得動支經費，且經各該機關提出報告，及獲同意如數動支部分，未予列入】，分述如次：

一、通案決議事項

- （一） 行政院前次通盤檢討特別費之使用範圍及報支手續係於95年間，建請行政院適時檢討「各級政府機關特別費支用規定」相關事宜。

辦理情形查核結果：據行政院主計總處說明，「各級政府機關特別費支用規定」訂定至今，各機關尚無重大執行疑義，未來將視實際執行情形，適時檢討精進。

- （二） 年終慰問金之發放，請以「照顧弱勢」及「對國家有重大犧牲貢獻」為原則，並依退休（伍）軍公教人員年終慰問金發給辦法之規定辦理；行政院應就財政、資源分配或退休人員所得等因素，適時檢討，以期資源合理運用，並落實照顧弱勢。

辦理情形查核結果：行政院人事行政總處本年度賡續維持行政院105年9月8日院授人給授字第1050053161號函規定內容，支（兼）領月退休金在2萬5千元以下之退休公教人員，得由各機關酌贈三節慰問金。另因本年度軍公教人員待遇調整，為避免部分退休人員月退休金超出上開標準，行政院以107年6月15日院授人給字第10700438463號函頒相關規定，專案列冊繼續發給等。

- （三） 鑑於近年來國內超額儲蓄情形未能有效改善，要求行政院應重新檢討影響投資意願等之相關政策措施，以改善國內投資環境，提高民間投資意願，導正總體經濟失衡現象。

辦理情形查核結果：行政院已於107年4月19日提出報告略以，該院自106年9月起不定期召開「加速投資臺灣專案會議」，提出優化我國投資環境之政策與措施包括：1. 排除投資障礙方面，推動公有土地及民間閒置土地釋出，規劃各項留才、攬才、育才策略，及執行開源、節流、調度、備援等供水供電措施，以解決產業5缺問題；2. 強化法規鬆綁方面，責成各有關部會持續檢視法規命令合宜性，適時鬆綁，並建置新創法規調適平臺，協助釐清新創事業法規疑義；3. 提升公共投資執行績效方面，行政院核定「公共建設計畫審議、預警及退場機制」，自本年度起實施，行政院公共工程委員會並調整公共建設督導會報平臺計畫列管門檻，由1億元下修為5千萬元，以加強督導公共建設計畫執行成效；4. 促進民間參與公共投資方面，各相關部會已成立促參小組，並透過交通建設及前瞻計畫產業媒合與促參推動平臺，盤點前瞻基礎建設中具促參效益之案件；5. 優化新創事業投資環境方面，行政院已通過「優化新創事業投資環境行動方案」，以充裕新創早期資金，促進新創人才發展及法規調適；6. 強化對外招商攬才方面，已推動僑外投資審議程序簡化，並整合強化現有之招商投資服務中心與Contact Taiwan網站功能，提升國外廠商投資意願。

- （四） 本年度中央政府總預算案中揭露潛藏負債相關資訊，惟因部分實際舉借債務金額及法定

給付義務排除於公共債務法債務未償餘額之額度，致財政主管機關計算之政府債務未償餘額占GDP比率，遠低於歐美各國或亞洲鄰近國家債務比率；公共債務法雖已修正債務比率之計算方式，惟對公共債務之定義及潛藏負債之管控仍有未盡之處，建請行政院應廣續檢討改善。

辦理情形查核結果：1. 據財政部說明，各級政府潛藏負債（現稱未來或有給付責任）可透過費率調整、給付條件改變、改變經營績效及保險財務結構因應，未必成為實質債務，且依國際組織標準，政府可依據未來財務情形調整者，給付額度具不確定性，採備註或補充報告方式揭露，不計入一般政府負債。2. 據行政院主計總處說明，政府未來或有給付責任不列入政府債務計算，各國均同；另行政院已分別自98及100年度，於總決算及總預算案之總說明揭露潛藏負債資訊。

- (五) 近20餘年，GDP僅上升2.76倍，惟中央政府債務未償餘額增加逾20倍，因此政府舉債用於施政能量之同時，應審慎評估帶動經濟成長之效果，並持續檢討強化中央政府之債務管理。

辦理情形查核結果：據財政部說明，持續推動健全財政措施，107年底中央政府1年以上公共債務未償餘額預算數占前3年度名目GDP平均數之比率32.2%，為近年來新低；本年度中央政府總預算執行結果，尚產生收支賸餘，原預算所列債務舉借數全數不予舉借。

- (六) 鑑於本年度中央政府總預算案經常收支賸餘1,903億元，惟歲入歲出相抵（經資門併計）仍有差短944億元，建請行政院研謀稅制改革方案，全面檢討取消不合理及不合時代潮流之租稅減免措施；具體落實零基預算精神於預算編列過程，妥善配置政府資源；增加經常收入之穩定性，增裕經常收支賸餘，俾臻整體財政之穩健。

辦理情形查核結果：1. 據財政部說明，政府為掌握稅源，於105年12月28日修正加值型及非加值型營業稅法，建立境外電商課徵營業稅制度；另財政紀律法於108年4月10日制定公布，明定中央政府各級機關所提稅式支出法規，應確認未構成有害租稅慣例，並盤點運用業務主管政策工具之情形及執行結果，審慎評估延續或新增租稅優惠之必要性，以避免租稅優惠過度。2. 據行政院主計總處說明，已持續檢討精進各項落實零基預算精神方案與措施，以協助各機關在財政穩健基礎下持續推動各項重要政事。

- (七) 行政院應明確界定歸屬法律義務支出之定義範疇，並於各年度中央政府總預算案中詳實彙核列表揭露其項目、金額與依據。

辦理情形查核結果：據行政院主計總處說明，目前各年度中央政府總預算案均已揭露各部會依法律義務支出項目。

- (八) 中央各機關經管之國有宿舍，截至106年第2季仍有近2成閒置，又部分機關被占用宿舍戶數逐年增加，且被占用期間逾3年之比率偏高，均顯示國有宿舍經管及使用效能仍有待加強。信義首長宿舍由獲配機關自行經管，然近年閒置比率已近5成，請財政部加強督促各機關清理閒置或被占用宿舍，變更為非公用財產，移交國有財產署接管。

辦理情形查核結果：財政部為加強輔導中央各機關學校國有宿（眷）舍管理，減少被占

用、待借用情形，透過全國宿舍管理系統掌握各機關國有宿舍管理情形，按季檢討，及每年辦理國有宿舍管理情形書面檢核及實地訪查，另機關申撥國有房地作宿舍使用時，倘該機關尚有待借用宿舍，請其優先調配，或將他機關之待借用宿舍提供需求機關評選，以提高宿舍使用率。

- (九) 行政院雖已訂定職務宿舍管理費最低收費基準，然僅規定各機關「得」依宿舍坐落區位、使用設備及必要之維修費用等因素調高職務宿舍管理費，惟實務上，各機關多僅依最低標準收取管理費，又因行政院所訂收費基準偏低，致近年各機關管理費收入均不足支應宿舍相關維護成本，仍需國庫額外進行補貼，顯非妥當。要求行政院依中央各機關職務宿舍管理費收費基準第4點規定定期檢討。

辦理情形查核結果：行政院已訂頒「中央各機關職務宿舍管理費收費基準」，採每4年檢討1次，預計於108年依市場行情、社會觀感及執行成果等因素定期檢討。

- (十) 中央政府財產數額龐大，國有房地閒置時有所聞，惟每年仍需編列高額租金預算，顯示國家資源運用效率有待提升，要求各機關應儘速檢討租用現址房舍之必要性及適當性，儘量運用現有國有房舍。

辦理情形查核結果：據行政院說明，為健全政府財政，提升國家資產運用效益，各部會如有新增辦公廳舍需求，應依「中央政府機關辦公廳舍建置審核原則」優先運用現有廳舍，撙節興建預算支出；各部會須新增或租約到期繼續租用辦公廳舍，應依各機關單位預算執行要點等規定先洽財政部國有財產署及調整現有辦公廳舍確無適用房舍後，始得依規定辦理租用；另財政部亦於107年2月12日通函各中央主管機關轉知所屬，目前有租用廳舍者，儘速檢討租用必要性及適當性，優先運用現有國有房舍，如需財政部國有財產署協覓國有非公用房地，請需用機關提出具體需求條件，洽該署篩選標的供其評選。

- (十一) 近年工程採購案件施工查核比率不高，另部分主管機關查核小組查核件數亦未達規定比率，復未妥善運用「政府採購資訊查詢系統」篩選異常關聯案件，皆應檢討改善，要求行政院及其所相關機關應再加強查核件數，及妥善運用「政府採購資訊查詢系統」篩選異常關聯案件，以杜採購案件爭議之發生，俾使工程如期如質完成。

辦理情形查核結果：1. 行政院公共工程委員會已於107年3月7日提出報告，說明查核件數，與歷年統計值相當，未明顯偏低；另亦利用公共工程標案管理系統資訊查詢功能，選擇指標性重大建設，以政府電子採購網篩選巨額採購工程、決標標價偏低工程等，有相對較高風險之案件，強化查核作業；又該會於年度施工查核計畫核定後，皆通函請全國各工程施工查核小組參辦，據以強化查核作業及督促並協助所屬工程如期如質完成。
2. 其餘機關已依決議辦理。

- (十二) 部分公共建設計畫仍有執行情形不佳，或無法達成其原訂目標效益等，主要係計畫相關前置作業未盡完善或監督管理機制仍有不足等所致，為使政府投入公共建設之資源得以達成預期效益，要求行政院應積極強化公共建設計畫之前期規劃作業及監督管理機制。

辦理情形查核結果：1. 行政院公共工程委員會已於107年3月9日提出報告，說明訂定

「重大公共建設計畫證照許可行政作業精進實施要點」等措施，以強化前期規劃作業；另成立公共建設督導會報，精進監督管理機制。2. 行政院為提升公共建設執行效能及強化審議功能，已核定「公共建設計畫審議、預警及退場機制」自本年度正式實施，期健全公共建設績效管理機制。

- (十三) 我國雖已建置貴重儀器開放共同管理平臺，惟未建立促進開放之激勵引導機制、或未建立相應之開放、運行、維護、使用管理制度，中央各機關500萬元（含）以上貴重儀器置於該平臺之比率偏低，且供他用時數亦少，共享機制之效果並未顯著，要求各部會應參酌科技部貴重儀器共同使用服務計畫之運作及管理模式，完善現行機制，強化貴重儀器共同開放之廣度。

辦理情形查核結果：1. 科技部為精進貴重儀器服務效能，已積極規劃建置貴重儀器資訊管理系統，並舉辦使用者研討會，廣邀產學研界使用者參加；經濟部已將500萬元以上之貴重儀器或研究設施設備納入「貴重儀器開放共同管理平臺」，並設置「研究設施設備查詢平臺」，提供國內各研究單位、學術單位或廠商查詢及申請使用。2. 國軍退除役官兵輔導委員會所屬醫療機構採購貴重醫療儀器係由榮民醫療作業基金編列預算，用於醫療用途，依科技部申購單價新臺幣500萬元以上科學儀器注意事項規定，醫療診斷用儀器得免登錄。各醫療機構因無需使用或用途廢止仍屬堪用者，皆依該會財產管理作業規定辦理移撥、價讓、贈與予該會各機構或其他機關，增進其使用效益。3. 法務部所屬機關採購之貴重儀器係屬偵查中科學鑑識、法醫鑑識之用，基於偵查不公開原則，且為避免影響鑑定結果正確性，經確效後設定之儀器參數不宜隨意修改，爰不適合開放運用。4. 其餘機關或無經管貴重儀器，或已依決議辦理。

- (十四) 目前國內軌道建設車站及周邊土地整合開發績效欠佳，且軌道營運機構之附屬事業發展不足，相關財源挹注有限，允待研謀改善。

辦理情形查核結果：據交通部說明，軌道建設之土地開發係依據鐵路法、大眾捷運法及獎勵民間參與交通建設條例等法令辦理，推動過程中，因部分法令限制、部分遭私人占用及各機關協商耗時冗長等問題，致使開發時程延宕，績效欠佳，未來將逐步檢討相關法令等規定，賦予土地開發彈性，期使資產開發推動順利及多元化。另為刺激運量並增加附屬事業商機，營運機構推出多項活動及建置主題車站來活化車站，期待不僅活絡車站人潮，亦帶動系列商品買氣，達成提升運量及財產收入，進而提升都市生活品質及周邊土地開發與利用，創造雙贏局面。

- (十五) 近年我國公共運輸市占率仍待強化提升，又以高鐵完工營運後，因運量未達預期引發財務問題等前車之鑑；有關各地軌道建設之投資效益、各類交通運具間能否有效整合及如何提升民眾對於軌道運輸之使用等，要求行政院應全面審視並研謀良策增進，以達我國軌道建設之健全良性發展。

辦理情形查核結果：交通部業於107年2月修正發布「大眾捷運系統建設及周邊土地開發計畫申請與審查作業要點」，增訂捷運整體路網評估計畫，修正可行性研究報告書、綜

合規劃報告書應包含內容及審查重點項目，另增列地方主管機關完成事項，包含運量培養之具體成效、地方財源籌措計畫等，以強化都市大眾捷運系統建設化之審議，落實軌道計畫專業審查，引導地方政府除建設外，更審慎負責都會軌道系統永續營運。

- (十六) 經統計91至107年度中央政府投入之各項水環境建設計畫已高達1兆428.80億元。水資源開發方案規劃過程長達數10年，各項水環境建設計畫除允應配合當前政府施政重點，檢討其急迫性與優先順序，將資源作妥適配置及整合運用，亦應有長期財務規劃配合，以利中央與地方權責劃分及財政健全發展。

辦理情形查核結果：經濟部已將水環境建設相關計畫具急迫性與優先序者，納入前瞻基礎建設計畫或產業穩定供水行動方案項下積極推動。另補助縣市政府辦理事項，已依計畫性質採競爭機制及滾動式檢討，俾利中央與地方權責劃分及財政健全發展。

- (十七) 新南向政策係政府現階段施政重點之一，惟年度預算執行率僅少數機關逾半，允宜加強控管進度；另為展現更具體之政策績效，未來將聚焦於五大旗艦計畫及三大潛力領域，並由各主、協辦機關分別編列預算辦理，惟因政策推動涵蓋之內容及計畫甚多，且分散於各部會，爰要求行政院應加強跨部會之連繫與協調，以避免資源重複配置，並發揮綜效。

辦理情形查核結果：行政院於107年1月成立新南向工作小組，定期每月召開工作小組會議，掌握重點計畫辦理進度與預算執行情形，依據行政院主計總處新南向政策經費執行狀況調查，106年度法定預算數為新臺幣44.4億元，各部會整體執行率為89.01%。

- (十八) 我國產業用地迄今仍存有區域供需失衡及閒置現象，其整體規劃開發及協調機制應及早建置，以解決產業用地儲備、開發與供需失衡情形。

辦理情形查核結果：經濟部已依行政院提出公有土地優惠釋出、民間閒置土地輔導釋出、產業用地開發與更新等3大策略及12項具體措施，解決廠商缺地問題。另由經濟部成立「投資台灣事務所」擔任供需媒合單一窗口，主動排除投資障礙，提高產業園區使用效益。

- (十九) 我國中央政府行政機關受限於資訊人力、經費資源，近年來推動資訊業務委外政策，又因欠缺妥適規範，加以資訊人力吃緊，爰面臨資訊業務主控性逐漸喪失及資安管理風險，要求行政院及所屬機關應積極檢討現行資訊業務委外政策，另應提供誘因鼓勵機關使用已開發之通用系統，減少系統重複建置；政府並應儘速推動資安專法，俾確立國家資安政策推動及管理方向；又資安防護經費雖逐年成長，惟無法窺悉全貌，且部分機關經費配置情形未盡妥適，應改善以利達成資安防護目標；另部分機關資安專責人力配置未盡妥適，要求行政院應研謀對策深植資安防護能量。

辦理情形查核結果：1. 行政院推動資通安全管理法之立法，業於107年6月6日經總統制定公布，該院並於107年11月21日訂定發布資通安全責任等級分級辦法等6項配套子法後，明定資通安全管理法及6項子法統一自108年1月1日起施行，納管對象除政府機關（構）外，亦包括政府捐助財團法人及關鍵基礎設施提供者。2. 依據資通安全責任等級分級辦

法之規定，納管機關（構）應依資安責任等級配置專職（責）資安人員，並定期進行專業職能訓練；行政院已籌組資安服務團，輔導各機關落實前揭資安新制相關規範，後續將視執行成效擴大服務範圍。3. 行政院配合「資安即國安」及「國家資通安全發展方案（106年至109年）」之政策方針，於106至109年度統籌推動資安旗艦計畫及前瞻基礎建設計畫等，預計投入約110億元，以強化8大關鍵基礎設施領域及地方政府資安防護能量，並達成資安人才培育及推動資安產業發展等目標。4. 行政院及所屬機關之人事、薪資、公文等通用系統，已由各相關主責機關（行政院人事行政總處、行政院主計總處、國家發展委員會檔案管理局等）推動跨機關共用，俾撙節重複經費及人力。

- （二十）各級政府近年積極興建觀光相關設施，挹注龐鉅資源提升軟硬體設施，惟部分觀光遊憩據點參觀人次卻不增反減，要求行政院責成所屬相關主管機關應確實檢討並加強宣導；另有鑑於各級政府建置及維護休閒遊憩據點負擔不輕，應研謀提高據點之自籌財源可行性，或鼓勵民間企業捐助認養，俾利相關場所環境品質提升及有效推廣，以期發揮綜效。

辦理情形查核結果：交通部觀光局已重新檢討13處國家風景區整體發展及財務計畫，106年財務收入2.04億元，收支比6.43%，分別較103年提升70.00%及增加2.01%，自償能力成長顯著，並預估「重要觀光景點建設中程計畫（105-108年）」之整體財務計畫自償率可達7.05%。

- （二十一）中央各部會依其業務職掌透過各種計畫型補助款項，協助地方政府推動相關業務，要求行政院應督導所屬機關強化事前計畫審核、執行過程及竣工後使用狀況之督考機制，以提升各補助案件執行成效。

辦理情形查核結果：1. 交通部業於107年2月修正發布「大眾捷運系統建設及周邊土地開發計畫申請與審查作業要點」，以強化都市大眾捷運系統建設審議，協助引導地方主管機關落實辦理捷運計畫規劃評估內容之周延性。施工中軌道建設部分，交通部定期召開重大工程督導會報委員會議追蹤及檢討計畫推動情形，適時針對補助機關辦理施工查核，以了解地方推動困難度，俾利計畫順利推動及提升預算執行率。2. 財政部補助各機關辦理促參案件前置作業費用，已訂定機關辦理促進民間參與公共建設案件前置作業費用補助作業要點，明定補助原則、審查及核定程序，以及管制考核等事項。3. 其餘機關或無編列補助款預算，或已依決議辦理。

- （二十二）本年度中央政府各機關汰換、新購之公務車輛，優先採購「電動車輛」。

辦理情形查核結果：1. 海岸巡防署主管編列之公務車輛採購預算，不足以購置電動車輛，爰採購一般車輛，108年度將依決議事項優先考量電動車輛。2. 國家發展委員會本年度購置2台具環保標章之四行程125c.c. 公務機車，未來新購車輛將遵照決議辦理。3. 行政院主計總處本年度預算額度不足汰購電動車輛，爰仍採購一般公務車輛。4. 中央選舉委員會及所屬本年度汰換公務車輛均依規定及實際需要辦理增購，該會已鼓勵需求單位購置電動車輛，108年度汰換之機車亦已優先編列為電動車輛。5. 考試院主管公務人員

退休撫卹基金監理委員會、法務部所屬機關於本年度汰換車輛囿於預算限制，係於共同供應契約所列項目採購，未採購電動車；後續汰換及新購置公務車將優先採購符合需求及預算之電動車。6. 審計部本年度編列預算汰換審計部臺灣省宜蘭縣審計室公務車，107年7月間執行完畢；採購時已優先考量電動車輛，惟經詢價及臺灣銀行採購部代理各機關、學校辦理「公務車輛」共同供應契約價格均超逾預算，因而採購節能車輛。7. 其餘機關或無編列購置公務車輛預算，或已依決議辦理。

(二十三) 本年度中央政府各機關派員出國計畫經費頗鉅，惟部分出國報告書未依規定登錄於公務出國報告資訊網，且部分機關出國報告歸屬限閱比例偏高，似有規避監督之嫌，要求行政院督促所屬機關檢討改進。

辦理情形查核結果：出國報告核定機密或限閱性質係屬機關首長之權責，但為落實資訊公開，國家發展委員會已於106年11月24日函請各機關加強出國報告管理機制，除機密案件外，應加強公開上網；如有限制公開者亦可考量就其他可公開部分提供之，以提升出國報告公開比例，該會將持續透過出國報告稽催及抽查等作業，督促各機關檢討改進。

(二十四) 我國現行法規對於社會救助、福利津貼與公費安置之資格，於不動產價值方面，訂有不同金額與計算範圍之排富門檻。爰要求行政院於107年6月底前，整體檢討所屬各機關主管之法規，對於社會救助、福利津貼及公費安置資格所訂定之不動產價值金額，及納入計算之對象範圍；往後並應參考土地公告現值之調整情形，定期檢討所訂金額門檻之合理性。

辦理情形查核結果：衛生福利部就主管社會救助及福利津貼項目，於107年5月16日召開「社會救助及福利津貼之不動產限額檢討會議」，檢討結果，因各項法規初始規劃之立法意旨與適用對象不同，另考量地區差異因素，尚難均依土地公告現值調整，且調整後影響之對象範圍與財政負擔，涉及修法層次與中央地方間財政劃分等問題，均需時間進行研議與溝通。衛生福利部已於107年7月2日將前開檢討結果函送立法院參考。

(二十五) 各部會機關預算均未明列首長宿舍之裝潢及家具經費，致審計部門及立法院難以就各部會機關首長宿舍經費之預、決算進行審查，從而無法監督有否浪費之情事。爰提案要求行政院及所屬機關就首長宿舍裝潢及家具循預算程序編列，以避免浪費情事發生。

辦理情形查核結果：財政部業邀集相關機關會商，就首長宿舍基本配備設置獲致共識，擬具「中央機關首長宿舍基本配備設置原則」(草案)及「中央機關首長宿舍管理要點第3點第3項首長宿舍之一次性裝潢規定執行方式」(草案)，於107年11月26日函報行政院，刻依行政院意見研處修正。

(二十六) 要求行政院應於1個月內規劃任務編組網站專區，就成立依據、會議日期等資訊公開、隨時更新，並於規劃完3個月內完成。

辦理情形查核結果：行政院已於全球資訊網建置任務編組專區，並於107年2月26日通函各任務編組幕僚機關，就各該任務編組成立依據等相關資訊落實資訊公開及隨時更新，

自107年4月12日起，該專區所列任務編組均已提供相關資訊連結，期使外界更加瞭解各該任務編組之任務、組成及運作情形。

- (二十七) 本年度中央政府總預算編列中央研究院南部院區建設經費3.6億元，按前臺南縣政府（現臺南市政府）耗資2億餘元興建南瀛生技研發大樓、補助中研院興建溫室及採購儀器設備，以推動南部地區生物科技產業發展，建請行政院整合既有南部生物技術中心及南部育成中心資源，謹慎評估未來需求，以避免重複投資並發揮綜效。

辦理情形查核結果：據行政院說明，中央研究院南部育成中心原配合南部生物技術中心之研究項目，除將隨該院南部院區興建後擴大研究發展領域與項目，並將與產權所有人（臺南市政府）共同研商後續營運方式。

- (二十八) 行政院應責成所屬機關，查察原住民族委員會已公告之傳統領域範圍內，有無徵收超過20年卻未使用之公有土地，並應依據土地徵收條例第9條規定返還原原住民地主，以保障其土地權益。

辦理情形查核結果：據行政院說明，參照土地徵收條例第9條立法說明，已明定土地所有權人「得」照原徵收地價補償費收回其土地，故應由原土地所有權人提出主張，原住民地主亦有相同權利，考量原徵收補償價額之繳回涉及原土地所有權人意願，爰依該條文規定，尚難由行政機關逕為主動處理。原住民族委員會已公告之傳統領域土地範圍，係107年6月11日公告之新北市烏來區泰雅族各部落，後續將配合提供相關資料。另原住民族委員會非徵收主管機關，是否有徵收超過20年卻未使用之公有土地，並應依據土地徵收條例第9條規定返還之土地等情，宜由徵收之主管機關辦理。

- (二十九) 要求行政院整合各機關、各地方政府之需求與資源，儘速媒合並推動擴展協助各地方政府增設非營利及公立幼兒園，以減輕民眾育兒負擔，刺激生育率成長。

辦理情形查核結果：教育部業推動「擴大幼兒教保公共化計畫」及前瞻基礎建設之「營造友善育兒空間」，協助地方政府增設公共化幼兒園，增加平價優質之教保服務供應量。該部經與各地方政府積極盤整現有公有空間後，106至109年度全國預估可增設公共化幼兒園合計1,247班，可增加招收3萬4,249名幼生。

- (三十) 面對海外金融監理日益嚴格趨勢，行政院亦應責成相關部會，強化本國銀行及其海外行之法令遵循、內部控制及防制洗錢機制，以健全金融機構業務經營。

辦理情形查核結果：1. 金融監督管理委員會為強化整體本國銀行海外分行防制洗錢及法令遵循，經研修銀行內部控制與內部稽核辦法、重大偶發事件通報及防制洗錢等相關規定，並要求各銀行加強內控三道防線功能、強化金融機構通報機制、強化國外營業單位之監理機制及加強防制洗錢措施，據此我國106年脫離亞太防制洗錢組織第二輪評鑑之過渡追蹤程序，並積極與各國主管機關建立密切之跨國監理合作關係，以健全海外分行之經營。2. 財政部於105年修正股權管理規範，增訂重大事件通報機制、強化董事與董事會督導責任及積極作為義務、加強公股代表考核成效等，強力督導公股代表董事長及總經理強化公司治理，提升內稽內控、洗錢防制及法令遵循等作業控管機制有效性。3.

法務部於洗錢防制法第6條增訂金融機構及指定之非金融事業或人員，應依洗錢與資恐風險及業務規模，建立洗錢防制內部控制與稽核制度，並授權訂定該制度相關事項之辦法，該法於107年11月7日修正公布施行。

- (三十一) 行政院應持續督導各相關部會，落實改善政府重大採購相關制度、強化公股督導及聯貸徵授信評估機制與貸後管理效能，俾免再生弊端。

辦理情形查核結果：金融監督管理委員會已持續督促要求銀行對於聯貸案落實授信業務公司治理，以及請銀行公會研議強化承作重要公共工程採購案融資與專案融資之管理等強化監理措施；另財政部亦已要求各公股代表督導所屬落實聯貸徵授信業務並強化風險控管能力，提升授信資產品質，除召開公股銀行檢討會議，健全未來聯貸作業，並配合建立政府、銀行及業者三方合約及照會制度；至各機關辦理大型政府採購案，除可善用審查小組機制於採購階段審慎評估採購需求、招標方式、採購策略、招標文件、作業程序等事項，確保後續作業嚴謹周延外，並得妥適訂定投標廠商之資格，或採評選、評分機制，由具有履約能力之廠商得標，以達到避險效果，並維採購品質及進度。

二、各機關部分之決議

(一) 總統府主管

1. 國史館自 105 年 8 月 1 日實施檔案閱覽新制，將部分已數位化之檔案上網公開，要求每 1 個月更新 1 次，以落實「充分公開」及政府推動轉型正義檔案開放之原則。

辦理情形查核結果：國史館已數位化檔案上網公開頻率，自 107 年起每月更新 1 次，107 年 1 月至 12 月底計上網公開逾 355 萬頁。

2. 國史館臺灣文獻館每年均有印製相關出版品對外贈與及銷售，發行之出版品截至 106 年 8 月底止累積庫存達 20 萬 1,015 冊，又該館與智慧藏學習科技股份有限公司簽訂自 102 年 4 月至 105 年 12 月合作製作 8 種電子書行銷契約，惟行銷成效欠佳。國史館臺灣文獻館應積極謀求改善之道，為其出版品開拓更多元化之行銷管道。

辦理情形查核結果：據國史館臺灣文獻館說明，已持續降低出版品庫存數及賡續檢討並調整出版品印製發行量與提升銷售量，建立出版品數位化雲端資料庫分享國人及調高 107 年出版品銷售收入。

3. 國史館臺灣文獻館本年度預算員額 54 人，其中聘用人員約占 14%。立法院於審查 90 及 91 年度中央政府總預算案時，曾做有裁減中央機關聘僱人力之相關決議，要求於 3 年內逐年降低至職員預算員額 5%之範圍限額。爰要求應全面檢討聘用人員經辦業務之性質，並逐步將經常性業務改由編制內之正式公務人員辦理，逐年減少聘用人員之比例。

辦理情形查核結果：國史館臺灣文獻館將自 108 年 1 月 1 日起裁減聘用人員 6 名及約僱人員 2 名，聘用人員占預算員額總人數約 4%。

(二) 行政院

1. 要求行政院就穩定物價及改善國內薪資環境、勞工權益等提出檢討改善報告，讓人民對於政府施政更有感受。

辦理情形查核結果：行政院已於107年4月11日提出報告略以：1. 為穩定民生必需品物價，行政院物價小組已責由各部會採取措施包括：經濟部及行政院消費者保護處定期及不定期查價，公平交易委員會就涉及聯合壟斷情事，予以開罰；農業委員會運用資訊管理系統，掌握蔬果生產、進出口、產銷價格及庫存等資訊，適時釋出冷藏蔬菜，以平穩菜價；法務部已設置舉報商品囤積24小時檢舉專線，並已責成各地方法院檢察署針對不法囤積商品、哄抬物價等非法行為，依法嚴予偵辦、從重追訴。2. 為改善薪資環境及勞工權益，本年度已調整基本工資及調升軍公教待遇薪資，以帶動國內企業員工薪資成長；透過持續辦理各項勞工政策、提供公共托育服務、興辦社會住宅、完善長照服務等，減輕勞工生活負擔；啟動稅制改革，推動法規鬆綁，辦理五加二產業創新計畫、優化新創事業投資環境行動方案、前瞻基礎建設計畫等重大計畫，以創造就業機會，改善投資環境。

2. 要求行政院資通安全處應會相關機關，就推動政府機關資安人才培育、研擬重大政策之資安衝擊影響評估機制、規劃受委託單位資安專業能力認證配套措施，及研擬資安產業發展租稅優惠方案等議題，向立法院內政委員會提出專案報告。

辦理情形查核結果：行政院已於107年4月20日提出報告略以，該院於106年11月訂頒、108年4月修正國家資通安全發展方案（106年至109年），在推動政府機關資安人才培育方面，擬定具體作為包括：開設專業資安課程，培養公務人員資安基本知能，建立國內資安訓練單位認證制度，建置政府機關設置資安專職人力機制及成立資安服務團等；在研擬重大政策之資安衝擊影響評估機制方面，該方案推動資安責任等級較高之機關導入資安治理成熟度評估制度，協助機關事前評估及管理所面臨之資安風險；在規劃受委託單位資安專業能力認證配套措施方面，行政院自103年起已建立資安服務廠商評鑑制度，定期評鑑上架共同供應契約之資安服務廠商，作為機關委外評選合作對象之參考；在研擬資安產業發展租稅優惠方案方面，行政院於107年3月研訂「資安產業發展行動計畫」，加速我國資安產業發展及建立國家資安品牌，資安廠商並可適用產業升級條例、產業創新條例、中小企業發展條例所定相關租稅優惠制度，減輕租稅負擔。

3. 有關慶富獵雷艦聯貸案及慶陽海科館聯貸案，行政院應持續督導各相關部會，落實改善政府重大採購相關制度、強化公股督導及聯貸徵授信評估機制與貸後管理效能，俾免再生弊端。

辦理情形查核結果：1. 金融監督管理委員會已針對案關銀行完成金融檢查，或責成銀行稽核單位辦理查核，並持續督促執行缺失改善計畫，要求銀行落實授信業務公司治理，及請銀行公會研議強化承作重要公共工程採購案融資與專案融資之管理等強化監理措施。2. 行政院公共工程委員會針對大型採購案之政府避險機制，已於107年3月2日向立法院提出書面報告略以，機關辦理大型政府採購案，除可善用審查小組機制於採購階段審慎評估採購需求、招標方式、採購策略、招標文件、作業程序等事項，確保後續作業嚴謹周延外，並得妥適訂定投標廠商之資格，或採評選、評分機制，由具有履約能力之廠商得標，以達到避險效果，並維採購品質及進度。

4. 行政院應針對國家關鍵基礎資安防護效果仍未呈現提出改善方案，並向立法院內政委員會提出書面報告。

辦理情形查核結果：行政院已於 107 年 4 月 25 日提出報告略以，為加強關鍵基礎設施資安整體防護，已推動措施包括：1. 完成資通安全管理法之立法作業，規範關鍵基礎設施提供者應訂定及實施資通安全維護計畫；2. 研訂關鍵基礎設施保護建議，提供各關鍵基礎設施領域主管機關參考，俾依各該領域特性，訂定所適用之資安防護基準文件；3. 自 103 年度起，每年定期針對不同領域之關鍵基礎設施辦理安全防護演練，檢視其資安防護及應變管理能力；4. 責成 8 大領域關鍵基礎設施主管機關逐步建立各該領域之資訊分享與分析中心（ISAC）、電腦緊急事故處理小組（CERT）及資訊安全監控中心（SOC），以即時掌握關鍵基礎設施整體資安情勢；5. 推動關鍵基礎設施場域適度開放進行資安技術試煉，以促進資安產業發展。

5. 要求行政院應核實評估過去性別主流化實施計畫成效，並審酌我國人口及社會變遷之需要，儘速研擬未來推動性別主流化之方向，及針對性別預算制度至今未能實施，向立法院內政委員會提出書面報告。

辦理情形查核結果：行政院已於 107 年 4 月 11 日提出報告略以，該院自 95 年起分階段推動性別主流化實施計畫，經檢討各期計畫執行成效，擬定未來規劃方向係以性別議題為導向，審酌我國人口及社會變遷需要，引導部會訂定性別平等推動計畫，內涵包括推動托育公共化、提升女性經濟力、去除性別刻板印象及偏見、促進公私部門決策參與性別平等、強化高齡社會公共支持等；至有關性別預算制度之推動，行政院於 107 年完成公務預算及基金預算之全面試辦，後續將正式實施並配合修訂相關預算作業規定。

（三） 行政院主計總處

允宜推動「政府歲計會計資訊管理系統」、行政院公共工程委員會「政府公共工程標案管理系統」、國家發展委員會「民間團體補（捐）助系統」介接或整合。另現行公款支付結報作業電子化推行進度緩慢，要求儘速整合推動，以發揮電子化政府之綜效。

辦理情形查核結果：行政院主計總處已完成行政院公共工程委員會「拒絕往來廠商」等開放資料集之存取及各部會對地方政府補助之連結查詢網頁。另已配合行政院第五階段電子化政府計畫（106 至 109 年）期程，積極辦理經費結報系統建置及推廣作業。

（四） 行政院人事行政總處

要求人事行政總處配合組織調整研議派用人員薪資待遇，與機關內任用制人員衡平處理，派用人員薪資不應高於正式公務人員。

辦理情形查核結果：有關重大交通工程臨時派用機關改制為任用機關之待遇，行政院已於 107 年 9 月 19 日院授人給字第 10700518331 號函核定重大交通工程機關人員待遇，並修正工程獎金支給表；另「重大交通工程機關職務加給」之分級標準，由原按官等及人員類別，調整為衡酌工程業務之職責繁重、危險程度及同機關性質之衡平，分 5 級支給，支給對象以實際辦理工程相關業務專業人員為限。

（五）國立故宮博物院

1. 國立故宮博物院近年來出版授權之權利金均未達預算目標，爰要求應更積極投入及研議改善措施，鼓勵民間業者出版不同品項出版品並於銷售時協助宣傳與增加通路，以提高出版品收益及權利金收入。

辦理情形查核結果：國立故宮博物院已於 107 年 5 月 1 日發布國立故宮博物院文化創意資產公共化利用辦法，據以研修相關利用措施，增加利用彈性及擴大利用範圍；本年度權利金收入 1 億 716 萬餘元，已較 106 年度之 9,486 萬餘元，增加 1,230 萬餘元。

2. 凍結「新故宮計畫」1 億元，俟國立故宮博物院向立法院教育及文化委員會提出專案報告後，始得動支。

辦理情形查核結果：國立故宮博物院已於 107 年 6 月 1 日提出報告，未獲同意動支之 1 億元，已列為本年度決算賸餘數處理。

（六）國家發展委員會

1. 國家發展委員會自 101 年度起推動國家建設總合評估規劃中程計畫（下稱國建計畫），101 至 105 年度預算平均執行率僅 65%，且屬區域間跨域合作計畫數量不多，亦缺乏重大公共建設計畫，執行成效未如預期，爰要求該會提出檢討改善專案報告。

辦理情形查核結果：國家發展委員會已於 107 年 3 月 13 日提出報告略以，國建計畫預算執行率偏低主要係部分地方政府提案與該會政策方向未盡相符，計畫核定率較低，或補助計畫之提案、審核期程延後，市縣政府未及納入預算或取得議會同意先行墊支證明，致影響整體執行進度；又該計畫推動主軸包括區域資源整合及部門資源整合兩大方向，補助市縣政府發展跨部門、跨領域之合作行動方案，雖以單一行政區域為實施範圍，惟仍可透過地區整體規劃提升公共建設綜效，對地方發展尚具一定助益；國建計畫至 106 年執行屆期後，107 年未再續編預算，未來推動相關跨域合作政策，將進一步改善推動措施等。

2. 鑑於近年青壯人才外流情形有增無減，國家發展委員會宜積極檢討，避免問題持續惡化。爰要求該會於提出書面報告送交立法院經濟委員會。

辦理情形查核結果：國家發展委員會已於 107 年 3 月 8 日提出報告略以，分析我國人才外流原因，主要係國內發展機會相對不足、薪資成長停滯且不具國際競爭力、各國競相延攬人才等，行政院已推動各項因應措施，留才面包括：修正所得稅法、公司法、產業創新條例等法，及提供新創企業融資協助、青年優惠貸款等；育才面包括：發展企業協力教學、強化產學連結，及擴大推動產業人才能力鑑定等，政府將持續關注我國人才流失情形，以精進各項留才、育才措施。

3. 為督促國家發展委員會正視施政計畫管制考核之效能低落，及試辦營運評估之重大公共建設計畫，部分計畫修正頻繁或未能發揮預期效益情形，要求該會向立法院經濟委員會提出專案檢討報告。

辦理情形查核結果：國家發展委員會已於 107 年 3 月 2 日提出報告略以，為有效管控各項公共建設計畫執行情形，行政院核定「公共建設計畫審議、預警及退場機制」，自 107 年 1

月 1 日起施行，以公共建設計畫全生命週期概念，強化審議功能、篩選計畫進行預警，及必要時計畫退場以釋出資源等，前述新制並結合既有之個案計畫三級管制及行政院公共工程委員會「公共建設督導會報」協調平臺等制度，共同執行。

4. 為督促國家發展委員會正視「第五階段電子化政府計畫」因政府規劃不當及宣導不力，導致各級政府網路公共服務使用率不高，要求該會向立法院經濟委員會提出專案檢討報告。

辦理情形查核結果：國家發展委員會已於 107 年 3 月 5 日提出報告略以，電子化政府計畫之推動，具體成效包括：提供 iTaiwan 無線上網服務、擴大政府資料開放、推動公共政策網路參與等。未來推動重點包括：持續辦理中央、地方跨機關資料介接，以簡化政府業務申辦程序；擴大公共政策網路參與實施範圍，引導地方政府運用參與平臺與民眾互動；推動政府開放資料品質評核機制，以提升政府開放資料品質等。

5. 鑑於 105 年度國內投資率為近 30 年來次低，超額儲蓄率高達 13.74%，近 5 年累計超額儲蓄金額已近 10 兆元，顯示國內整體投資環境不佳，投資人對未來信心不足，要求國家發展委員會應提出專案檢討報告，積極檢討問題癥結，以有效改善投資環境，提高民間投資意願。

辦理情形查核結果：國家發展委員會已於 107 年 3 月 1 日提出報告略以，政府為促進經濟成長，本年度除持續推動前瞻基礎建設計畫及五加二產業創新計畫外，並藉由擴大中央政府總預算公共建設支出槓桿民間投資；建置新創法規調適平臺，強化法規鬆綁；輔導公有土地或民間閒置土地釋出，解決產業缺地問題；通過創業天使投資方案、成立國家級投資公司及產業創新轉型基金，協助企業轉型升級等措施，持續優化我國投資環境。

(七) 國家發展委員會檔案管理局

依審計部 105 年度中央政府總決算審核報告查核發現，原衛生署屏東醫院、總統府、財政部、臺北市政府等機關對於 38 年以前檔案清查未盡落實，及國防部對於管有重大政治事件國家檔案清查未盡確實等，請檔案管理局研議妥適作法並提出檢討改善專案報告。

辦理情形查核結果：據檔案管理局說明，除原衛生署屏東醫院再度清查並無 38 年以前檔案外，其餘機關經 2 次清查發現尚管有 38 年以前檔案者，106 年完成移轉作業。另國防部因檔案數量龐大，檔案管理局已主動清查該部檔案目錄，並列入實地訪查對象。

(八) 原住民族委員會

原住民族委員會負責推動原住民族語言，依原住民族語言發展法第 5 條規定，預估全國應至少設置 135 位專職族語推廣員，惟迄未見具體作為，該會應研議相關計畫之具體內容、施行方式及未來期程，積極貫徹原住民族語言發展法精神。

辦理情形查核結果：據原住民族委員會 107 年 3 月 28 日提出報告內容，該會本年度已完成發布原住民族語言推廣人員設置辦法、函頒本年度原住民族語言推廣人員設置補助計畫、進用原住民族語言推廣人員等。另針對市縣政府未足額聘用專職族語推廣員等情，該會將賡續協助各地方政府，於 108 年完成足額進用。

（九）客家委員會及所屬

客家委員會為持續推動客語復甦，傳承與發揚客家語言及文化，於「文化教育推展—推展客家語言教育業務」項下，賡續編列「客家語文基礎建設及建置客家語料資料庫」1,200萬元。惟近年來客語腔調使用與認證考試皆以主流腔調為大宗，致使部分少數腔調恐日漸流失，該會應研擬少數客語腔調保存、傳承與推廣計畫，以避免少數客語腔未有效推廣而失傳。

辦理情形查核結果：據客家委員會說明，該會為推廣及保存少數腔調，並提升參與客語能力認證意願，成立臺灣大埔、饒平、詔安客語教學資源中心，與地方政府合作辦理「客家語大埔腔、饒平腔、詔安腔教學支援工作人員認證培訓」，並積極蒐集臺灣客語少數腔調，逐步建置完成臺灣客語語料庫。另放寬開設客語能力認證班條件，由原客語能力認證班開班人數至少須達15人以上，方能申請開班補助，為利客語少數腔調語言、文化傳承，少數腔調開班原則不受此限制。

（十）國家通訊傳播委員會

1. 「一般行政—業務費—土地租金」2,074萬7千元全數凍結，未經立法院交通委員會同意，不得動支。

辦理情形查核結果：國家通訊傳播委員會已於107年5月24日提出報告，未獲同意動支之2,074萬7千元，已列為本年度決算賸餘數處理。

2. 106年9月修正之「無線電頻率使用費收費標準」，新增鼓勵業者於偏遠地區建設高速基地臺，依達成比率給予頻率使用費之優惠折扣，建議將偏遠地區建置高速基地臺之數量納入折扣係數考量，並訂出優惠折扣期間。

辦理情形查核結果：據國家通訊傳播委員會說明，修正後之收費標準規定，頻率使用者應於每年1月31日前提出「偏遠地區高速基地臺之村里人口涵蓋率」自評報告，經主管機關查驗後，依該比率認定當年度適用之偏遠地區涵蓋係數；又因採每年重新檢視、查驗後核定其折扣係數作法，實際效益與僅訂定一特定折扣期間方式有所差異。

3. 5G之應用情境非僅限於通訊之用，爰將來釋出5G頻譜時，須考慮實際可能運用情境，而非僅限於傳統電信業者，有必要保留部分頻譜供其他業者或公眾使用，而非將關鍵頻譜均予釋出。

辦理情形查核結果：行政院科技會報辦公室自106年12月起陸續邀集相關部會召開會議，討論5G應用趨勢與發展策略等，並將搭配電信管理法、鬆綁網路設置等方式，鼓勵各領域業者與電信業者結合發展創新應用服務。

（十一）飛航安全調查委員會

建議飛航安全調查委員會研議組織改造，成立國家級運輸安全調查委員會以獨立機關身分調查鐵路事故，以提升專業。

辦理情形查核結果：飛航安全調查委員會組織法及飛航事故調查法已分別修正名稱為國家運輸安全調查委員會組織法及運輸事故調查法，並修正相關條文內容，經總統於108年4月24日公布，前項法律之施行日期由行政院以命令定之。

（十二） 行政院公共工程委員會

1. 行政院公共工程委員會針對閒置公共設施之處理方式，應確實評估活化是否具實質效益，並提出檢討報告。

辦理情形查核結果：行政院公共工程委員會已於107年3月7日提出報告，從源頭管理防杜新增，加速既有閒置設施活化等措施，活化方式包含「強化原功能」、「轉型再利用（含多元化使用）」、「委外經營（含促參）」、「報廢拆除或標售」等，以減少閒置公共設施。

2. 行政院公共工程委員會應積極協調相關部會完備生產履歷與驗證制度之建置，以及提出具體的公共工程使用範圍與規範；同步推廣並提高國產砂石之運用，並向立法院交通委員會提出書面報告。

辦理情形查核結果：行政院公共工程委員會已於107年3月8日提出報告，說明與經濟部等相關部會合作，共同推動再生粒料運用、國砂國用及健全砂石履歷制度，期透過有效之流向管制制度與公開品質資訊，確保公共工程品質及符合環保需求。

3. 行政院公共工程委員會應建置具體督促措施，並檢討各部會對於東部標案之設計，是否有寬列成本，避免流標情事一再發生。

辦理情形查核結果：行政院公共工程委員會已於107年3月14日提出報告，針對位於東部地區之工程採購案，除主辦機關於編列預算時，考量偏遠地區人員、機具、交通運輸及物料之成本，合理調整單價外，後續審議時，亦將考量地區特殊情形，核實審查經費，以利公共工程順利推動。

4. 要求行政院公共工程委員會辦理閒置公共設施活化補助經費審議執行及考核、建構公共工程全生命週期之品質管理機制、建置及維護公共工程管理資訊系統等業務。

辦理情形查核結果：行政院公共工程委員會已於107年3月8日提出報告，說明可依「閒置公共設施活化補助經費審議執行及考核要點」提出申請、強化追蹤後續營運管理、訂定「公共工程施工品質管理作業要點」，建立三級品質管理制度、維護公共工程管理資訊系統，有效協助各機關掌握及管理公共工程辦理情形。

5. 採購公共工程標案因變更設計致使追加金額或展延工期之案件數偏高，政府採購之工程案件辦理修正而追加金額或展延工期已成常態。立法院過去曾作成決議要求行政院公共工程會進行改善在案，為避免政府所採購之工程案件因變更設計而追加金額造成工程經費增加的情事發生，爰「公共工程企劃及法規業務」等科目項下，合計編列1億102萬9千元凍結十分之一，俟行政院公共工程委員會就如何避免政府採購工程案件變更設計與展延工期之情事發生，向立法院交通委員會提出書面報告後，始得動支。

辦理情形查核結果：行政院公共工程委員會已於107年3月12日提出報告，說明各工程主辦機關、監造單位及施工廠商，均須依契約相關變更設計規定程序辦理，並針對規劃設計階段、工程招標階段及施工階段，檢討問題及改善措施等，持續督導各機關落實執行。

6. 政府辦理各項工程、財物及勞務採購之預算金額與總決標金額之差額動輒達千億元以上，且差額比率逾10%，顯示政府採購預算之估算過於寬列，不利國家整體財政資源之配置，允應研謀改善。

辦理情形查核結果：行政院公共工程委員會已於 107 年 3 月 12 日提出報告，說明工程機關提送計畫先期，規劃評估匡列經費時審議工程概算，從源頭減少寬列預算之情形，並透過政府電子採購網警示及檢核功能等改善措施，促使機關覈實編列預算，以減少採購預算經費與決標金額之差異。

7. 部分政府採購案件屢傳弊案與缺失，且政府機關（構）採購稽核比率近年均不超過 5%，又總件數稽核率低於目標值上限甚多，相關稽核作業顯有未盡周妥之處，允宜檢討並加強執行。

辦理情形查核結果：行政院公共工程委員會已於 107 年 3 月 12 日提出報告，說明邀集 15 個部會署及 22 個地方政府採購稽核小組召開會議，決議自 107 年開始各稽核小組須增加之稽核件數，以達到全國總件數稽核率 5%之目標。

（十三）考試院主管

1. 考試院與銓敘部皆辦理我國人事政策與法制之建置，但近年考生報名狀況與公職人員離職率來看，公務體系受到不小衝擊，請向立法院提出具體改善計畫。

辦理情形查核結果：銓敘部已於 107 年 10 月 24 日提出報告，將賡續精進公務人員考試制度，並持續關注公務人員辭職原因及辭職再任情形，作為研修人事法制之參據。

2. 請考試院審慎研議公務人員退撫基金管理之投資標的、項目、降低收支平衡之差距，及政府應如何定期處理潛藏負債，提升公務人員退撫基金之管理成效，並向立法院提出報告。

辦理情形查核結果：考試院已於 107 年 3 月 31 日提出報告，將藉年金改革相關法案之施行，提高提撥費率、節省費用挹注基金、延後支領年齡、調降退休所得替代率等開源節流策略，並依規定定期辦理精算作業，瞭解潛藏負債變化情形；另將持續注意國內外經濟金融發展情勢、研議新增其他可投資標的、檢討調整委託經營模式等，以提高基金運用效益。

3. 近年來國家考試屢有不足額錄取之情形，考選部經研析其成因並努力改進，錄取不足額人數已逐年降低，惟為符合用人機關任用需求，有效達成引入優秀人才進入公部門服務之目標，請對於長期或連續不足額錄取類科，持續精進研議改進措施。

辦理情形查核結果：考選部已於 107 年 3 月 26 日提出報告，研議依各類科核心職能及業務實際需要，調整專業科目內涵或命題範圍；另增設離島綜合行政等 4 類科等改進措施。

4. 凍結考試院「法制業務」項下「訴願審議及督導」5 萬元，俟向立法院司法及法制委員會提出書面報告後，始得動支。

辦理情形查核結果：考試院已於 107 年 3 月 31 日提出報告，未獲同意動支之 5 萬元，已列為本年度決算賸餘數處理。

5. 凍結考試院「施政業務及督導」項下業務費 10 萬元，俟向立法院司法及法制委員會提出書面報告後，始得動支。

辦理情形查核結果：考試院已於 107 年 3 月 31 日提出報告，未獲同意動支之 10 萬元，已列為本年度決算賸餘數處理。

6. 凍結銓敘部「公務人員退休撫卹管理」項下委辦費 20 萬元，俟向立法院司法及法制委員會提出書面報告後，始得動支。

辦理情形查核結果：銓敘部已於 107 年 3 月 31 日提出報告，未獲同意動支之 20 萬元，已列為本年度決算賸餘數處理。

(十四) 監察院主管

1. 要求監察院於 3 個月完成檢討官方網站資訊提供不完整之問題及加速系統改良及優化。

辦理情形查核結果：監察院全球資訊網監察之統計專區已新增「監察統計查詢」、「性別統計」及「重要統計事項變更」並提供監察統計提要可攜式檔案格式，於 106 年 11 月 30 日對外開放查詢閱覽。

2. 請監察院應於地方公職人員選舉前，加強對擬參選人宣導政治獻金办理流程及注意事項，並於選後輔導辦理政治獻金會計報告書之申報等相關事宜。

辦理情形查核結果：監察院已派員赴全國各縣市辦理宣導說明會及受理各機關團體邀約之宣導課程，並製作捐贈政治獻金停聽看檢測表、政治獻金法懶人包、職權宣導動畫及印製各項宣導文宣等；另於選前選後輔導擬參選人辦理政治獻金會計報告書申報事宜。

3. 請審計部針對政府各機關（含附屬單位）依各種名目發放之獎金，加強查核，並自 102 年度起，將各機關（含附屬單位）核發獎金之查核情形，併予年度決算審核報告揭露。

辦理情形查核結果：行政院於 103 年 4 月 1 日訂頒「軍公教人員法定給與以外其他給與項目法制化推動計畫」，審計部賡續追蹤各機關依該計畫檢討及核發獎金等情形如次：(1) 審計部於 108 年 4 月 17 日函請行政院人事行政總處說明各機關辦理進度，據復（108 年 5 月 3 日）：經各機關檢討結果，178 項存續給與項目中，106 項得維持以行政規則規範或已有法律授權依據；11 項已停止適用，其餘 61 項給與項目，刻正研議相關法規，賦予該等給與項目法源依據等。該總處刻依審查結果辦理後續事宜，並依存續項目所建立相關法制化處理通案及個案原則，賡續執行相關法規訂修整備作業。(2) 本年度審計部辦理各機關財務收支抽查或書面審核，核仍有部分機關核發獎金之制度規章及實際發放情形與規定不符，已分別函請各該機關檢討改善。

(十五) 內政部主管

1. 要求內政部 3 個月內針對「1. 監察院以內政部身為土地徵收條例之中央主管機關且負責核准土地徵收申請案，任令已徵收土地長期閒置，核有怠失；2. 迄至 106 年 6 月底止，怠於處理上開已徵收土地，致使仍有逾 51 公頃處於閒置狀態」之缺失，提出檢討報告及解決方案，向立法院內政委員會提出書面報告。

辦理情形查核結果：內政部已於 107 年 4 月 2 日提出報告，經研訂「已徵收取得尚未依徵收計畫完成使用之閒置土地檢討改善方案」，就相關案件進行列管。屬興辦事業所需之土地，已督促相關機關儘速自行編列或爭取預算辦理，非屬興辦事業所需要，或早期配合行政院辦理加速都市計畫所取得之公共設施用地，則請需地機關檢討是否辦理撤銷（廢止）徵收，逐步清理並解決多年土地閒置問題。

2. 要求內政部 3 個月內針對「1. 近年度空中勤務總隊直升機維護保養所需維護費執行欠佳；2. 部分機型直升機妥善率偏低，恐置飛行員於危殆困境」之缺失，提出檢討報告及解決方案，向立法院內政委員會提出書面報告，俾國家資源得以妥善應用。

辦理情形查核結果：空中勤務總隊已於 107 年 2 月 27 日提出報告，將賡續依中程計畫推動全機隊綜合維護策略執行事宜，善用核定中程歲出概算額度範圍，嚴謹辦理各項採購標案，並持續加強機隊委商維護後之履約督導管理，提升自維技術能量及機隊妥善率，108 年度將以達成年度總體預算 90% 以上為目標。

3. 要求內政部 3 個月內針對「1. 國防部自 107 年起停徵 82 年次以前出生役男服常備兵役，83 年次以後出生役男回歸 4 個月軍事訓練，致替代役可徵員額受限；2. 限縮實施一般替代役役別，以警察役、消防役、社會役為主，恐衝擊行政機關人力運用」之缺失，檢討替代役人力規劃事宜及研擬配套措施，向立法院內政委員會提出書面報告。

辦理情形查核結果：役政署已於 107 年 2 月 7 日提出報告，經檢討擬訂相關配套措施，緩衝行政機關人力需求，107 年並保留其他施政重點及亟需人力之役別，列入公共行政役範疇，以銜接其替代役人力之缺口，未來因應突發事件、國際性或大型重要活動之人力需求，將賡續以專案方式分配替代員額，以妥適配置人力。

4. 要求臺灣警察專科學校針對退學學生或畢業服務未滿 4 年之公費賠償追繳機制及內控流程提出檢討報告。

辦理情形查核結果：警政署已於 107 年 3 月 9 日提出報告，將持續由「教育費用追繳委員會」按季召開專案會議列管執行成效，並修訂追繳標準作業流程及透過電腦追繳系統預警設計等措施強化內控機制，以提升追繳效率。

5. 為維護民眾生命安全，請營建署先行針對新建建築物要求一般升降機強制連結至緊急電源之可行性進行研議，並於 6 個月內提出解決方案，向立法院內政委員會提出報告。

辦理情形查核結果：營建署已於 107 年 9 月 3 日提出報告，將修正建築技術規則建築設備編，要求新設置之升降機應設有停電復歸就近樓層之裝置。

6. 請營建署於 2 個月內邀集相關部會及團體討論，將「照護床」分階段納入建築物無障礙設施設計規範中之可行性。

辦理情形查核結果：營建署已於 107 年 4 月 13 日邀集相關單位，研商身心障礙者權益保障法規定公共建築物無障礙廁所設置照護床相關事宜。

7. 為友善綠能交通載具之使用環境，要求營建署配合經濟部的推動政策及相關計畫檢討相關建築法規，以期能於新建公有建築之停車場內預留充電設施管線，強化我國綠能載具之發展與應用。

辦理情形查核結果：營建署已研擬修正建築技術規則建築設計施工編第 62 條，增列第 4 款「停車空間應依用戶用電設備裝置規則預留供電動車輛充電有關設備與裝置之裝設空間」，預計於 108 年底完成修法程序。

8. 近期發生多件違章建築導致火災等嚴重的公安問題，建請營建署應確實督導考核各縣市政

府建築管理機關嚴格執法，以保障民眾的生命財產安全。

辦理情形查核結果：營建署已於 106 年 11 月 30 日邀集各地方政府進行研商，擬具「加強既存違章建築處理指導綱領」，加強清查違章建築。

（十六）外交部主管

1. 凍結領事事務局「領事事務管理」科目 500 萬元，俟向立法院外交及國防委員會提出書面報告後，始得動支。

辦理情形查核結果：領事事務局已於 107 年 3 月 9 日提出報告，未獲同意動支之 500 萬元，已列為本年度決算賸餘數處理。

2. 外交部經管職務宿舍閒置比率偏高，且部分未依規定取得使用執照（許可），要求應衡酌效益及維護成本，研議後續處置方式，對於低度利用及無使用必要者，應移交國有財產署，並儘速依規定取得使用執照（許可）。

辦理情形查核結果：外交部經管北投致遠新村職務宿舍屋齡已達 55 年之使用年限，多數屋況老舊且安全堪慮，致宿舍整體閒置率偏高，該部研議拆除該批老舊宿舍，原地改建為單身職務宿舍，以有效提高入住率，活化國有資產使用效益。另針對部分無使用執照（許可）者，將續洽臺北市政府建築管理工程處，爭取協助完成老舊建物就地合法程序。

3. 我國積極推動新南向政策，東協 10 國中，計對 2 國開放免簽、3 國試辦免簽、5 國有條件免簽，然僅印尼、馬來西亞、新加坡開放我國免簽，為對等互惠原則，建請外交部提出具體因應作為。

辦理情形查核結果：據外交部說明，我國對泰國、菲律賓及汶萊試辦免簽以來，各該國家來臺人數增長，有助雙方交流互動。該部將賡續洽請相關國家提升我國人簽證便利待遇，未來將視該等國家是否依互惠原則給予我免簽或提升我簽證便利，作為後續續辦免簽政策之重要參據。

（十七）國防部主管

1. 凍結國防部本部「國防政策規劃與督導」項下「戰略規劃及國防評估」1,250 萬元，俟國防部向立法院外交及國防委員會提出書面報告並經同意後，始得動支。

辦理情形查核結果：國防部已於 107 年 3 月 5 日提出報告，未獲同意動支之 1,250 萬元，已列為本年度決算賸餘數處理。

2. 凍結陸軍司令部「一般建築及設備」項下「軍事教育設備」中「設備及投資」100 萬元，俟國防部向立法院外交及國防委員會提出書面報告並經同意後，始得動支。

辦理情形查核結果：國防部已於 107 年 3 月 5 日提出報告，未獲同意動支之 100 萬元，已列為本年度決算賸餘數處理。

3. 凍結海軍司令部「一般裝備」項下「劍龍級潛艦戰鬥系統提升案」5 億元，俟國防部向立法院外交及國防委員會專案報告並經同意後，始得動支。

辦理情形查核結果：國防部已於 107 年 3 月 16 日提出報告，未獲同意動支之 5 億元，因本案已簽訂合約，已列為本年度保留數處理，將賡續與委員溝通。

4. 凍結空軍司令部「教育訓練業務」項下「動員整備」50 萬元，俟國防部向立法院外交及國防委員會提出書面報告並經同意後，始得動支。

辦理情形查核結果：國防部已於 107 年 3 月 16 日提出報告，未獲同意動支之 50 萬元，已列為本年度決算賸餘數處理。

5. 凍結後備指揮部「軍事行政」項下「人事行政」中「業務費」40 萬元，俟國防部向立法院外交及國防委員會提出書面報告後，始得動支。

辦理情形查核結果：國防部已於 107 年 3 月 6 日提出報告，未獲同意動支之 40 萬元，已列為本年度決算賸餘數處理。

6. 凍結後備指揮部「軍事行政」項下「人事行政」中「獎補助費」100 萬元，俟國防部向立法院外交及國防委員會提出書面報告並經同意後，始得動支。

辦理情形查核結果：國防部已於 107 年 3 月 6 日提出報告，未獲同意動支之 100 萬元，已列為本年度決算賸餘數處理。

7. 綜觀國軍各校招生獲取狀況，106 年度正期班獲得率較低者為陸軍軍官學校及國防部國防大學理工學院，而士官二專班中，以陸軍專科學校最低，國軍中長期穩定幹部之人力來源堪慮。又國軍基層幹部人力短缺問題存在已久，卻自 105 年度始陸續提高軍事院校招生名額，顯其對潛藏幹部人力需求之評估與規劃未臻確實，允應檢討精進。

辦理情形查核結果：據國防部說明，將持續落實各項招募留營配套措施，並遵政策指導採多元管道、質量並重及階段成效管制等方式，逐年提升基層軍官編現，以穩固部隊戰力，確保國家安全。

8. 軍中染毒吸食毒品對國軍戕害甚大，恐影響國安，建議國防部查獲官兵染毒除依法移送司法偵辦外，應比照酒駕記過直接汰除以維軍紀，爰建請國防部研議官兵吸毒汰除機制並限制支領退休金，以為警惕。

辦理情形查核結果：據國防部說明，已成立國軍毒品防制工作小組，分由軍醫局、政治作戰局、憲兵指揮部及法律司依權責管辦，除依法移送司法偵辦外，現依違犯情節與事實，另由管理（用人）單位依陸海空軍懲罰法、志願士兵服役條例及陸海空軍軍官士官服役條例等規定，按行政程序實施管理與導正作為，包括撤職、降階、降級、記過、罰薪等處分，另經考核不適服現役者予以退伍，撤職者不發退除給與等，以為警惕。

9. 國家安全局雖自 99 年度起將特勤中心之人事費及業務費移列公開預算，惟於本年度仍將渠等服裝經費編列於機密預算中，要求該局應於 108 年度將特勤人員服裝費移至公開預算編列，俾提高預算透明度。

辦理情形查核結果：國家安全局自 108 年度起將特勤人員服裝費移至公開預算編列。

10. 國家安全局「網域安全資料集中管控機制建置案」及「光纖訊號傳輸系統設備案」均屬跨年計畫，當依繼續經費規定列明相關資訊，並編列跨年期計畫概況表，然渠等資訊付之闕如，與預算法規定有悖。

辦理情形查核結果：據國家安全局說明，爾後針對跨年期計畫，將依預算法等規定編列跨年期計畫概況表，提供立法院審議。

(十八) 財政部主管

1. 依公共債務法第 12 條規定，中央政府應以當年度稅課收入至少 5% 編列債務還本，自 103 至 105 年度止，債務還本預算編列占稅課雖符合公共債務法之規定，但因近年稅收超過預估，致決算結果，債務還本比率分別下降為 4.76%、4.50%、4.76%，連 3 年未達法定比率；為落實遵守財政紀律，請評估增編債務還本預算至少為 6%，並於 3 個月內向立法院財政委員會提出報告。

辦理情形查核結果：財政部已於 107 年 3 月 14 日提出報告。有關中央政府 1 年以上公共債務餘額龐鉅，債務償還速度不及舉借，債務未償餘額難以有效降低，審計部已於 107 年 6 月 4 日函請財政部研謀具體減債措施，以有效清理高額債務降低債務餘額，俾確保財政永續。

2. 請國庫署重新核算因為菸稅調漲，影響菸捐收入增減之實際情況，以及如何加強走私菸品之查緝，提出相關報告送交立法院財政委員會。

辦理情形查核結果：國庫署已於 107 年 3 月 23 日提出報告，有關於稅調漲導致菸捐收入增減核算情形，據衛生福利部核算，本年度菸捐徵收收入為新臺幣 235 億元，至於未來年度菸捐徵收收入之估算，108 至 111 年菸捐可課徵額度皆為 230 億元；私劣菸品案件之精進查緝措施作為包括：滾動檢討「查緝走私菸品精進執行方案」、強化行政獎勵及檢舉宣導、研議提高檢舉獎金鼓勵民眾檢舉，以提升私劣菸品查緝效能等。

3. 請財政部應加強重大事件之確實通報及強化公股銀行董事會功能，並應精進強化對公股銀行之相關管理措施，以維護政府持有公股之權益且裨益人民對公股銀行之信任。

辦理情形查核結果：財政部已修正「財政部派任公民營事業機構負責人經理人董監事管理要點」，增訂公股代表聯絡人重大事件通報機制，並研採檢討公股代表適任性、加強公股董監事教育訓練、定期及不定期召開公股事業相關會議、強化董事會功能等強化股權管理措施。

4. 請財政部國有財產署就如何持續推動標租、設定地上權等措施，並建立閒置土地追蹤機制並賡續規劃有效之活化方式，於 2 個月內向立法院財政委員會提出書面報告，俾儘速去化閒置土地。

辦理情形查核結果：財政部已於 107 年 3 月 5 日提出報告。另有關財政部訂定加強國有不動產活化運用計畫執行效益未如預期情形，審計部已於 107 年 6 月 7 日函請財政部積極辦理，以提升國有財產運用效益。

5. 請財政部針對跨境電商課徵營業稅、營利事業所得稅及適用租稅協定情形，於 3 個月內向立法院財政委員會提出專案報告。

辦理情形查核結果：財政部已於 107 年 5 月 8 日提出報告，自 106 年 5 月 1 日起外國營利事業跨境利用網路銷售電子勞務予境內自然人之年銷售額逾 48 萬元者，應於我國辦理稅籍

登記及報繳營業稅，並自 107 年起報繳營利事業所得稅；另於 99 年 1 月 7 日明定境外電商常設機構之認定及營業利潤之計算原則，以防止租稅協定濫用。

6. 行政院未嚴格要求各部會落實辦理稅式支出評估作業，致使稅式支出評估作業應注意事項形同具文，且存在效益分析空泛、未追蹤後續年度稅損等弊病，要求財政部會同行政院主計總處修正稅式支出評估作業應注意事項。

辦理情形查核結果：財政部已將稅式支出評估作業應注意事項提升為法規位階，擬具稅式支出評估作業辦法草案，並於 108 年 5 月 21 日預告徵詢各界意見。

7. 94 至 107 年度推動電子發票作業相關預算已編列 22 億 3,049 萬 3 千元，惟使用載具比率未明顯增加，請財政部於 3 個月內就電子發票之推廣，向立法院財政委員會提出檢討報告。

辦理情形查核結果：財政部已於 107 年 4 月 27 日提出報告。另採行簡化手機條碼申請及載具歸戶流程等相關措施，截至 107 年 12 月 19 日止，民眾於 12,017 家營業據點得以信用卡載具索取雲端發票，並自 108 年 1 月 1 日起，可透過 APP 兌獎系統即時兌領雲端發票獎項。

（十九）教育部主管

1. 教育部應就原住民族教育意涵、部會及中央與地方政府權責分工等面向檢討修正原住民族教育法，並完備相關程序後，於 107 年 6 月底前將修正草案送請行政院審議。

辦理情形查核結果：教育部已擬具原住民族教育法修正草案，於 108 年 2 月 26 日函陳行政院審議。

2. 請教育部未來應確實檢討大學評鑑之精進措施及經費編列。

辦理情形查核結果：據教育部說明，系所評鑑辦理權責由強制性改由學校自主決定，維持校務評鑑並進行簡化，第三週期校務評鑑將著重學生學習及教師教學成效，確保辦學品質及資訊正確性的前提下簡化評鑑作為；該部已於 105 年 11 月修正大學評鑑辦法第 8 條，刪除將評鑑結果作為學雜費及經費獎勵補助、增設調整系所及調整招生名額之參據。

3. 凍結「非營業特種基金」項下「大專校院轉型及退場基金」9 億元，俟私立大專校院轉型及退場條例草案經立法院三讀，並經教育部向立法院教育及文化委員會提出專案報告後，始得動支。

辦理情形查核結果：教育部已於 107 年 2 月 27 日提出報告，未獲同意動支之 9 億元，已列為本年度決算賸餘數處理。

4. 私立技專校院已然成為少子女化首波衝擊對象，學雜費收入隨著生源減少而減少，未來恐將加重對政府補助之依賴，學校轉型對我國高等教育品質及國家未來發展之影響至關重大，要求研議有效措施協助轉型。

辦理情形查核結果：據教育部說明，私立學校轉型過程，如有協助教職員工轉職及安置所需之資遣費，或轉型所需之相關經費，學校得向「大專校院轉型及退場基金」提出融資申請，並於處分相關財產或取得其他資金來源後，償還融資金額予基金，解決學校無法立即籌措資金之困境。

5. 要求教育部研議降低就學貸款利率，俾進一步減輕青年學子負擔。

辦理情形查核結果：教育部自 107 年 9 月起推動就學貸款「只繳息不還本」，每次申請至少 1 年，最多可申請 4 年，及放寬申請緩繳門檻，由前 1 年度每月平均收入 3 萬元放寬為 3.5 萬元，以減輕還款負擔。

6. 教育部就「私立學校教學獎助」獎勵、補助、審查時，應審酌其聘任專任及兼任人力之比例，並請學校提出長期之人力調整規劃。

辦理情形查核結果：教育部獎勵私立大專校院校務發展計畫要點，業將學校專、兼任師資納為「私立學校教學獎助」獎補助經費之審查依據。另為鼓勵學校聘任師資，學校當年度專任教師薪資或新聘及現職之特殊優秀教研人員彈性薪資，得以私校獎補助經費支應，以總獎勵、補助經費之 20% 為限。

7. 建請教育部研擬幼兒義務教育往下延伸至 3 歲之可行性方案，以使幼兒得到更好教育資源，並減輕家長之負擔。

辦理情形查核結果：據教育部說明，國民小學義務教育向下延伸至 3 歲，涉及整體教育制度變革，將先以校校有幼兒園為政策方向，以提供家長選擇平價、優質、近便之教保服務。

8. 體育署應以維護運動選手權益為優先考量，評估設立選手緊急救援管道與申訴機制，適時提供相關行政支援與救濟。

辦理情形查核結果：據教育部說明，將依國民體育法相關規定，輔導各體育團體成立選訓、紀律、運動員等專項委員會，就選手選拔、培訓、參賽相關作業與申訴提供諮詢、支援與處理。

9. 為協助選手未來進入職場之需求，體育署應持續輔導國家運動訓練中心協助選手職涯發展策略，以擴展未來就業面向。

辦理情形查核結果：據教育部說明，已與中華奧林匹克委員會合作辦理「運動員生涯規劃」專案，在國家運動訓練中心成立「運動員生涯規劃輔導與轉職輔助輔導委員會」，提供相關轉職輔助訓練。

10. 青年發展署供給經濟弱勢青年工讀專案媒合成果比例逐年降低，建請提高經濟弱勢青年工讀專案之工作提供數與媒合成功之比例。

辦理情形查核結果：據教育部說明，將強化開發適合經濟弱勢青年工讀之職缺。

（二十）法務部主管

1. 請法務部促請尚未依兩公約施行法規定完成修法之主管機關積極辦理，並提出加速落實之具體計畫。

辦理情形查核結果：法務部已請各主管機關將未通過之法案提列為立法院第 9 屆優先審議通過之急迫性法案，並積極與立法院溝通，以加速推動完成修法程序。

2. 新興通訊軟體之出現將提升毒品查緝之難度，請法務部研擬相關對策。

辦理情形查核結果：據法務部說明，臺灣高等檢察署 107 年間已於臺灣臺北、新北、桃園、臺中、臺南、高雄、花蓮及彰化等 8 個地方檢察署成立數位採證室，強化對於手機及通訊軟體的採證功能，深入追查販毒網路、詐欺及賄選等犯罪。

3. 國家賠償事件涉及賠償義務機關之職掌與專業判斷，求償案件集中於少數部會，為使各部會權責相符，請研擬並提出國家賠償金機制。

辦理情形查核結果：法務部已提出國家賠償法修正草案，將中央機關國家賠償金預算調整編列於中央政府第一、二級機關，並增訂上級機關得代位行使求償權等規定，於105年10月27日函送行政院審查，因國家賠償涉及全國各機關，為求法案完善周延，行政院刻正逐條審查中，俟全案審查通過後函送立法院審議。

4. 矯正機關監所管理員長期面臨流動率高，人力缺口大，請法務部檢討改善監所管理員留任率。

辦理情形查核結果：據法務部說明，矯正署已針對戒護人員輪班制度及提升專業加給等進行分析，並致力落實合理管教措施，提升矯正專業、賡續爭取增補管教人力及專業人員、引進智慧影像分析技術，開發監控系統、研訂矯正人力勤務條例草案等，以強化機關及人員安全。

5. 法務部已規劃監外自主作業方案，惟囿於場地、設備等因素，無法與社會當前所需技術結合，應改善場地、充實監所內職業訓練課程，並應會同勞動部研議監外自主職業訓練之可行性與方案。

辦理情形查核結果：據法務部說明，將於辦理矯正機關新增（擴）建計畫時，預為規劃符合技能訓練標準之技訓教室，並積極結合勞動力發展署現有職業訓練、技能檢定、就業服務等資源，賡續合作辦理收容人技能訓練課程。

6. 矯正機關對收容人之技能訓練雖日復重視，惟出監收容人參訓率均不及10%，應強化與勞動部合作關係，提升收容人技能訓練之參訓率及技能檢定證照等級。

辦理情形查核結果：據法務部說明，矯正署將擴大開設符合就業市場人力需求或產業缺工之訓練職類，協助取得相關證照，賡續引進勞動力發展署資源辦理技能訓練班，以提升矯正機關收容人技能訓練之參訓率及技能檢定證照效益。

7. 矯正署除加強設施設備外，應研擬關於隨母入監（所）兒童之108年度公務預算應編列預算科目。

辦理情形查核結果：矯正署已將收容人子女入監（所）所需相關經費編列於108年公務預算，以落實對兒童之照顧。

8. 矯正機關目前收容人數已超過6萬人，較核定容額5萬6,877人，超收甚多，且收容人自102年度起納入健保，戒送外醫及住院勤務暴增，提高戒護風險，爰要求矯正署應積極研謀補充相關人力。

辦理情形查核結果：行政院已於106年7月31日核增矯正機關員額400人，期能逐步補足矯正機關戒護、教化人力缺口，以賡續穩定矯正機關勤務運作。

9. 行政執行署對於部分民眾積欠停車費案件無法於法定期限內執行完畢致無法追回，執行成效不彰，請加強執行，並應調整執行方式以提升整體執行率。

辦理情形查核結果：據法務部說明，行政執行署為精進執行策略，已專案加強執行滯欠停車費、燃料費及ETC通行費案件。

10. 96年3月5日前已移送行政執行惟尚未終結之欠稅案件，其待執行金額仍高達194億餘元，請應加速清理，以確保租稅公平與正義。

辦理情形查核結果：據法務部說明，行政執行署為加強清理尚未終結案件，已提出每季舉辦「加強滯欠大戶執行督導小組」會議、列為年度業務檢查項目並加強控管各分署未結件數、定期舉辦「特專案件研析會」會議並列管移送金額在1,500萬元以上案件等措施。

11. 矯正署及所屬「矯正業務」項下「辦理矯正行政業務」之「辦理獄政興革、交流及研討等業務經費」編列42萬6千元，凍結五分之一，向立法院司法及法制委員會提出專案報告並經同意後，始得動支。

辦理情形查核結果：法務部已於107年5月30日提出報告，其中未獲同意動支8萬5千元，已列為本年度決算賸餘數處理。

（二十一）經濟部主管

1. 部分業界科專計畫將屆完成，卻因技術問題無法克服或產業態勢變遷等予以中止，請經濟部檢討修正現行審查機制與作業流程，以增進計畫執行效益。

辦理情形查核結果：據經濟部說明，已訂定嚴謹之審查機制及作業流程，如增加構想審查階段、定期進行計畫之技術及財務查證與設立退場機制等，確保研發經費充分發揮效果。

2. 請經濟部積極推動重新簽署或更新與東協各國之雙邊投資保障協定，以彌補相關實體保障、人身、財產保障及補償規範等不足之處。

辦理情形查核結果：據經濟部說明，我國近期已與菲律賓及印度簽署新版投資保障協定，並俟其他東協國家對外投資協定範本之檢視與修訂工作，積極透過駐館、雙邊會議等管道，促請相關國家就更新投資保障協定與我國展開諮商。

3. 水利署已核定大甲溪、淡水河、濁水溪、曾文溪及高屏溪等5大流域整治綱要計畫，惟執行結果間有部分整治績效指標未達目標值，應儘速針對落後目標研謀改善，以提升流域綜合治理成效。

辦理情形查核結果：據水利署說明，針對落後目標項目已進行檢討，並持續追蹤辦理成效。另為提升流域綜合治理成效，除已促請各權責單位持續推動外，對於各部會分工及介面爭議部分，將辦理跨部會協商，必要時陳請行政院協調，俾利相關業務推動。

4. 水利署推動離島建設，未周延審慎規劃設計，致多項計畫設施延宕未結或未依原規劃功能運作，影響整體供水建設成效，應儘速檢討改善。

辦理情形查核結果：據水利署說明，未來先期規劃將強化資料蒐集、法令檢討及民眾參與等工作，積極督促及協助執行單位強化工程技術及控管進度，以達成計畫目標。

5. 水利署辦理「雲彰地區地層下陷具體解決方案暨行動計畫（100-109年）」，已完成雲彰地區既有水井申報納管作業，後續仍應持續補助地方政府加強水井巡查，並持續填塞違法水井。

辦理情形查核結果：據水利署說明，除補助地方政府加強水井巡查及提供民眾檢舉新增違

- 法水井獎勵外，已藉由工廠水井查察、台電竊電通報及衛星影像等多元管道至現地查核，並持續辦理地下水管制區各縣市政府水井填塞，以達成地下水資源合理運用之政策目標。
6. 工業局辦理「智慧電動機車能源補充設施普及計畫」，補助台灣中油公司於既有營運場地建置電動機車能源補充設施，設置地點需審慎評估，以發揮設施最大效益。
- 辦理情形查核結果：**工業局已請台灣中油公司衡酌市場銷量及設施使用情形，並兼顧縮短城鄉差距，允當配置充（換）電設施，107 年新設站點包含都會、偏鄉、東部、離島及空污嚴重地區。
7. 企業在臺投資案常因工業用地取得困難而延宕，然國內部分工業區尚有大面積之待租售或閒置土地，或部分廠商租購地後卻未建廠使用，土地使用效率不彰，經濟部工業局應儘速研謀解決對策。
- 辦理情形查核結果：**據工業局說明，已依行政院提出公有土地優惠釋出、民間閒置土地輔導釋出、產業用地開發與更新等 3 大策略及 12 項具體措施，解決廠商缺地問題。另由經濟部成立「投資台灣事務所」擔任供需媒合單一窗口，主動排除投資障礙，提高產業園區使用效益。
8. 要求經濟部提出離岸風電未來建置期程及目標之專案報告。
- 辦理情形查核結果：**經濟部以「先示範、次潛力、後區塊」之 3 階段策略推動離岸風電，並責成能源局參酌示範案件與規劃場址推動經驗，研擬下階段區塊開發政策及機制，優先推動已通過環境影響評估且未經分配容量之風場區塊。
9. 加工出口區內部分廠房長期空置，雖經積極媒合招商及輔導，仍有近 1 千餘平方公尺閒置未利用，經濟部應儘速提升供需雙方之媒合效率。
- 辦理情形查核結果：**加工出口區管理處已推動改訂短期土地租約、持續進行客製化招商媒合及建置土地建物資源供給平臺等措施，以提升建物租售媒合效率。
10. 我國舉辦協會型國際會議之全球排名與亞洲排名不斷被中國大陸、新加坡、印度及泰國等國超越，顯示國際貿易局爭取國際會議在臺舉辦及提升我國會展國際地位之成效尚待努力。
- 辦理情形查核結果：**據經濟部說明，國際貿易局將協助業者赴國外爭取國際會議來臺辦理，並進行我國整體會展形象宣傳，以提高舉辦國際會議之場次及提升我國會展之國際地位。
11. 智慧財產局之全球專利檢索服務計畫，106 年目標為建置分散式檢索系統架構，完成臺灣及 5 大局資料庫，暨購置大型磁碟陣列設備、伺服主機資訊基礎環境設備等，亟待達成，請經濟部提出進度控管報告。
- 辦理情形查核結果：**經濟部已於 107 年 2 月 14 日提出報告。另據智慧財產局說明，全球專利檢索服務計畫所設定 106 年度目標皆已達成，未來將持續強化辦理專利資料全文檢索、檢索結果統計分析等業務。
12. 標準檢驗局及所屬近年商品檢驗業務量逐漸萎縮，歲入達成率連年偏低，應妥適調整預算編列、單位業務與人力運用配置，並確實檢討業務萎縮情形，積極研議修正施政計畫。

辦理情形查核結果：據經濟部說明，標準檢驗局 108 年度已依總、分局間業務實際消長情形覈實編列並將相關業務及人力之運用作妥適調整，俾提高行政效率。

(二十二) 交通部主管

1. 交通部應審酌汽燃費徵收情形、直轄市政府對於公路修建養護及安全管理之執行成效，定期檢討分配比率之合理性，以維汽燃費有效運用。

辦理情形查核結果：據交通部說明，每年參考最新之道路面積、機動車輛登記數及人口數等公務統計資料，計算汽燃費分配直轄市政府額度，各直轄市政府目前皆於各年度開始前向該部提送當年度汽燃費分配額度經費預定使用計畫，後續並按季提報各辦理項目經費執行情形，以確保汽燃費經費有效運用。

2. 要求應逐年檢討公路橋梁建設之養護、監控、預警、防災及救災機制，並積極辦理，以有效提升橋梁安全。

辦理情形查核結果：據交通部說明，高速公路局為提升橋梁安全，於 105 至 114 年預計投入 337 億餘元辦理 1,169 座橋梁耐震補強；公路總局則逐年於省道改善計畫中持續辦理各項橋梁整建及補強工程；該部並訂有公路養護督導考核作業要點，每年辦理公路養護作業三級品管，並適時辦理橋梁外部稽核作業，積極檢討各養護機關各項養護作為，盡力提升公路安全可靠度。

3. 臺灣鐵路管理局「臺鐵整體購置及汰換車輛計畫(104-113)」中「城際客車 75 組(600 輛)」之計畫，攸關東部地區對外交通之改善，要求該局加速辦理相關採購計畫，以期改善東部地區對外交通。

辦理情形查核結果：「臺鐵整體購置及汰換車輛計畫(104-113)」前因多次流、廢標，致影響招標時程，其中城際客車 600 輛及區間客車 520 輛案本年度決標，預定自 109 年度開始交車。

4. 為配合我國減碳目標預定於 114 年公共運輸市占率提升至 30%，建請交通部加速東部公共運輸系統之建設，並檢討與整合各類公共交通運具，以提升東部公共運輸市占率，降低私人載具使用之比例。

辦理情形查核結果：交通部持續辦理「公路公共運輸多元推升計畫」(106-109 年)，其中為提升東部地區公路公共運輸服務品質，除補助花蓮縣及臺東縣政府辦理新設候車亭、車輛汰舊換新等各項公路公共運輸改善計畫外，亦於東部地區推動「電子票證搭乘公共運輸轉乘優惠計畫」等措施，並協助於臺東縣延平鄉、達仁鄉、花蓮縣萬榮鄉等辦理需求反應式公共運輸服務(DRTS)專案計畫，滿足偏(原)鄉地區基本民行及提供接駁轉乘服務。另公路總局業委託東部區域運輸發展研究中心辦理「花蓮地區魚刺魚骨型區域運輸評估計畫」，作為該局及地方政府進行公共運輸改善參考。

5. 交通部應研擬補助辦法，鼓勵業者加速安裝大型車輛裝置行車視野輔助系統等，並於 2 年過渡期前安裝均以補助，至補助額度用完為止。

辦理情形查核結果：交通部於 106 年訂定第 1 期補助計畫，共計補助 5,000 輛大型車裝設行車視野輔助系統，於預算額度內賡續辦理第 2 期補助計畫，本年度補助 5,960 輛。

6. 民用航空法修正草案已增訂無人機專章，以具體規範無人機之註冊、檢驗等事項，惟民用航空局仍應積極完備相關法制作業，並加強監督管理，以維飛航安全。

辦理情形查核結果：民用航空法修正增訂之「遙控無人機專章」經總統於 107 年 4 月 25 日公布，後續正式施行日期將由行政院訂定。民用航空局刻正辦理相關子法之研訂及管理系統規劃開發中，其中研擬之「遙控無人機管理規則」(草案)，交通部於 108 年 1 月 4 日辦理預告，並將持續加強推動相關管理。

7. 觀光局應確實檢討整合各項觀光相關計畫，加強觀光市場風險控管機制，以有效擴增觀光外匯收入，健全我國觀光市場。

辦理情形查核結果：據觀光局說明，已參據國際觀光發展趨勢、在地觀光發展需求等，研訂「Tourism 2020-臺灣永續觀光發展方案(106-109 年)」，將透過「開拓多元市場、活絡國民旅遊、輔導產業轉型、發展智慧觀光及推廣體驗觀光」5 大策略，形塑臺灣成為亞洲重要旅遊目的地，實現「觀光立國」理念。

8. 政府推動新南向政策並開放多國觀光客免簽來臺觀光，惟因東南亞觀光客所需專業導遊人數不足，致有僱用非法導遊等情事，爰要求觀光局應每半年將查核計畫及執行成果定期呈報立法院交通委員會。

辦理情形查核結果：據觀光局說明，除針對旅行業辦理業務檢查、配合公路監理機關於各觀光景點及機場定期執行聯合稽查外，業已加強非法導遊人員稽查及裁處；另為填補現有稀少外語導遊人數不足缺口，已修訂旅行業管理規則第 23 條第 2 項，放寬相關規定，俾符實際需要。

(二十三) 勞動部主管

1. 為保障勞工權益，避免勞動彈性遭濫用，爰對「綜合規劃業務」預算，併同委員會決議，合併凍結 140 萬元，待勞動部向立法院社會福利及衛生環境委員會，針對 107 年 3 月 1 日新通過之勞基法實施後，如何落實中央主管機關審查機制，及如何廣納各界意見、避免勞動彈性浮濫開放損害勞工權益等提出書面報告後，始得動支。

辦理情形查核結果：勞動部已於 107 年 3 月 15 日提出報告，未獲同意動支之 20 萬元，已列為本年度決算賸餘數處理。

2. 請勞動部向行政院人事行政總處儘量爭取正式員額，並具體檢討相關業務內容，確實遵守勞動部本部零派遣之承諾，避免派遣人力之運用。

辦理情形查核結果：勞動部已於 107 年 4 月 23 日提出報告，並於同年 7 月 30 日函請勞動力發展署遵照行政院同年 2 月 20 日核復該署運用派遣勞工之檢討案辦理，108 年度起分年調整減列該署及所屬機關派遣勞工 753 人，自 110 年起不再運用派遣勞工，渠等人員承辦之業務具有須由用人機關指揮監督性質者，得改以臨時人員直接僱用並以 641 人為上限，至其餘派遣勞工辦理業務則檢討運用勞務承攬其他人力替代措施辦理等。

3. 勞動部本部從過去至今，尚未擁有屬於自己的辦公處所。要求勞動部針對未來都更案購屋的經費、完成後所能分配到的坪數提出報告，並且向立法院社會福利及衛生環境委員會提出具體縮短時程、減列預算之檢討報告。

辦理情形查核結果：勞動部已於 107 年 4 月 26 日提出報告，另於同年 12 月 22 日函請行政院同意及協助該部循程序取得志清大樓（國軍退除役官兵輔導委員會轄管之榮民工程股份有限公司經管），作為永久辦公廳舍使用。嗣經行政院秘書長於 108 年 3 月 4 日邀集勞動部、行政院主計總處及榮民工程股份有限公司研商評估結果，咸認此案具可行性，該部已洽請相關機關協助依程序取得該大樓，俾辦理自有辦公廳舍之後續規劃事宜。

（二十四） 僑務委員會主管

1. 財團法人海外信用保證基金 103 至 105 年度承作新南向國家保證業務件數，授信及保證金額皆逐年成長，承作保證業務之 11 個國家中，年年皆以越南居冠，泰國次之，有資源過度集中特定國家之虞。允宜研謀增加海外銀行服務據點之可行性，俾擴展其授信範圍，協助更多僑臺商。

辦理情形查核結果：據僑務委員會說明，該基金在越南與泰國業務較多，係因臺商前往該二國投資較多且需求大，致貸款保證業務量亦較其他地區為多。該會將督促該基金隨時注意我國銀行在新南向國家設立分行情形，主動聯繫建立合作機制，期以各當地國之簽約授信據點，評估授信企業財務體質，俾降低授信風險及精進貸後管理。

2. 僑務委員會以往鼓勵並辦理海外僑生回國就讀，然對於畢業生動態掌握，卻未建置相關管理追蹤機制或行銷宣傳。建請蒐集畢業僑生畢業後之傑出成就事蹟，並積極於網路宣傳，增進海外華裔青年來臺就學意願，以進一步推展新南向政策。

辦理情形查核結果：據僑務委員會說明，鑑於留臺畢業僑生流動幅度大，動態掌握不易，惟為厚植臺灣發聲之平臺及擴大友我利基，將持續蒐整傑出畢業僑生動向及傑出事蹟。另該會刻正補助馬來西亞留臺校友會聯合總會辦理「拍攝傑出留臺校友介紹短片計畫」，預計於 108 年 2 月底完成短片拍攝，嗣後將透過該會官網、留臺聯總官網及留臺聯總 Faatum 粉絲專頁，以廣為分享，吸引海外青年來臺升學。

3. 僑務委員會每年度編列高額租金於新北市五股區租用現有檔案庫房。惟國有非公用房地屢有閒置，允宜積極覈實檢討對庫房地點及空間之需求，並持續與財政部國有財產署聯繫洽詢適合存放實體檔卷之處所，俾使國家資源得以有效運用並節省公帑。

辦理情形查核結果：僑務委員會經檢討庫房地點及空間需求後，於 106 年 12 月至 107 年 12 月間與國有財產署及國防部軍備局工程營產中心洽商結果，尚無符合該會需求之國有房舍。嗣該會再洽繫雙北市、基隆市、桃園市國小、國中借用閒置教室結果，該會將借用大湖國小 6 間教室作為檔案庫房，俟臺北市政府教育局同意後即可使用。

（二十五） 原子能委員會主管

1. 106 年 1 至 8 月核能電廠跳機 3 次，居近 10 年來次高，原子能委員會應主動向外界說明相關訊息。

辦理情形查核結果：原子能委員會已於網站即時提供民眾核電廠安全相關訊息，現有運轉電廠屆齡除役前，該會將持續作嚴格的安全監督管制，並精進核能電廠安全管制作為，以確保運轉中之核能機組符合安全要求。

2. 鑑於原子能委員會為放射性物料之主管機關和核能安全督導機關，爰要求對於核一、核二廠乾式貯存設施工程進度遲滯及行政院 2025 非核家園宣示，督促台電公司妥為因應，並就相關事項於 3 個月內提出書面報告，送立法院教育及文化委員會。

辦理情形查核結果：原子能委員會已於 107 年 3 月 2 日提出報告，說明台電公司針對核一廠乾式貯存計畫進度遲滯，將循法律途徑研議進行相關行政救濟及訴願作為因應，並規劃興建集中式貯存設施作為替代方案，對核二廠乾式貯存計畫進度遲滯部分，因新北市政府一再以與營建工地逕流廢水污染削減計畫無關之因素檢還，或駁回營建工地逕流廢水污染削減計畫，不進行實質審查，故台電公司 106 年 12 月 1 日提起訴願請求行政救濟。

(二十六) 農業委員會主管

1. 農業委員會主管財團法人預算案送立法院審查計有 25 家，其中部分法人之業務規模甚微，或有董事連任次數過多之外界質疑，要求儘速依相關規定辦理法人之監督管理及退場規劃，以免徒增監理成本。

辦理情形查核結果：農業委員會檢討財團法人業務、績效與功能後，將輔導臺灣地區遠洋魷魚類產銷發展基金會及臺灣區遠洋鮪魚類產銷發展基金會予以退場，並督導該會捐助財團法人定期改選其董事。

2. 鑑於國內發生首宗戴奧辛雞蛋事件，應主動與衛福部、環保署等相關權責單位共同研擬未來應如何作好風險管理，以具體落實食安五環政策。

辦理情形查核結果：農業委員會已邀請各直轄市、縣（市）政府共同研擬規劃查核事項，並與衛生福利部及環境保護署建立部會署食品安全通報及應變處理流程，共同研商處理模式及因應策略。

3. 要求農業委員會全面檢討「區域性災情」合理的救助門檻，儘速修正「農業天然災害救助作業要點」，以利農民復耕與復健。

辦理情形查核結果：農糧署已邀集地方政府等相關單位研商，將儘速修正作業要點，以資明確適用。

4. 農業委員會應積極研議農地資源分類分級管制方式以及配套措施，落實綠色對地補貼，避免農地持續流失。

辦理情形查核結果：農業委員會將配合國土計畫法之實施，應用農地盤查結果進行國土計畫法農業發展地區之規劃作業，掌握優良農地資源，加強農業發展地區利用與管理。

5. 請農業委員會積極研議聯合各養豬場建置沼氣發電設備集中處理策略，俾利建置推廣綠能與水資源永續利用的成功示範案例。

辦理情形查核結果：農業委員會已依我國養豬場實際現況，除沼氣發電外，併同推動如仔豬保溫、廚餘蒸煮等其他類型的沼氣再利用方式。

6. 臺中世界花卉博覽會預定興建之基礎建設及展館等不在少數，為避免成為一次性使用之間置公共設施，農業委員會應協助市政府辦理後續營運計畫，並持續辦理監督工作。

辦理情形查核結果：據農糧署說明，將持續督導並協助臺中市政府辦理後續營運計畫。

7. 世界貿易組織補貼暨平衡措施協定之談判，迄今仍未獲各會員國具體共識，且跨太平洋夥伴協定第 20 章環境專章並未要求削減漁業用油補貼，建請農業委員會漁業署仍宜及早因應，以降低調降或終止補貼所造成之衝擊。

辦理情形查核結果：據漁業署說明，將視談判情形，持續檢討用油補貼政策及期程，並爭取調降補貼所撙節經費保留作為執行綠色補貼措施。

8. 林務局應整體規劃國有林治理，通盤分析國有林地崩塌等情形，並排列優先順序以完成整治工作。

辦理情形查核結果：林務局為整體規劃國有林崩塌地或土砂災害地區治理工作，已依據集水區危險程度評估 7 項指標進行評比分析，並排序其災害潛勢狀態，再按國有林崩塌地調查結果進行整體規劃與治理。

9. 水土保持局應加強山坡地監督管理與調查，並積極辦理取締案件後續管控及處理作業，俾使水土資源得以永續利用。

辦理情形查核結果：水土保持局已採取加強山坡地監督檢查機制、強化衛星變異點通報功能、配合檢警聯合查緝、檢討水土保持相關法令，並加強查緝通報、專案列管及抽查機制，以強化取締案件後續管控處理措施。

10. 為使我國能儘速撲滅口蹄疫，並及早向世界動物衛生組織申請成為不施打疫苗非疫區，動植物防疫檢疫局應落實各項防疫工作及監控邊境檢疫作業。

辦理情形查核結果：動植物防疫檢疫局已邀集專家、相關單位及產業團體共同擬定口蹄疫撲滅計畫，並持續檢討檢疫法規，於強化風險管控下適時調整邊境檢疫措施。

11. 近年納保農作品項雖有增加，惟相較國內農作品項及種植面積，比例仍低；農業委員會應加快研議納保保單之洽商進度，增加整體納保涵蓋率及降低保費，建構我國農業安全體系。

辦理情形查核結果：農業委員會自 104 年起已陸續試辦農作物天然災害保險，未來將持續開發保險品項，提供更多農民保險保障。另該會已研提農業保險法草案，於行政院審查後送立法院審議，以期建構完整農業保險制度。

（二十七）衛生福利部主管

1. 部分政府捐助成立之財團法人存有多位董事連任次數過多情形，衛生福利部允宜督促檢討改善，並進行輔導訪視，查核工作報告及財務報告，以健全組織運作，並向立法院社會福利及衛生環境委員會提出書面報告。

辦理情形查核結果：衛生福利部已於 107 年 4 月 16 日提出書面報告，另該部本年度實地訪視董事連任次數過多之政府捐助衛生財團法人，輔導該等法人積極調整董事會結構，適度替換董事成員，容納不同專長背景者，以因應財團法人法立法通過後順利銜接。

2. 衛生福利部已提出三代健保構想，請於 107 年 4 月底前研議以結算、總所得為目標之未來健保財源規劃與時程報告。

辦理情形查核結果：據衛生福利部說明，該部刻正進行「健保 3 年改革計畫」，將於蒐集專家學者深度座談所提相關意見後，配合財務影響評估，審慎研議相關方案，最終實施時間須視研議狀況而定。

3. 兒童牙齒塗氟等計畫之公務預算從 104 年起不增反減，挖健保補公務，爰要求衛生福利部從 108 年度起應編足。

辦理情形查核結果：截至 107 年底止，兒童牙齒塗氟服務以前年度累計撥付健保不足數尚有 5 億 5,055 萬餘元待撥補，審計部已於 108 年 4 月 22 日函請衛生福利部說明後續還款規劃。

4. 衛生福利部宜加速執行出院準備友善醫院獎勵計畫，鼓勵醫院參與，並於 6 個月內研議於健保總額內增加誘因，以鼓勵醫院辦理出院準備服務。

辦理情形查核結果：截至 107 年底止，衛生福利部「銜接長照 2.0 出院準備友善醫院獎勵計畫」計有 184 家醫院參與，達成率約 92%；另為鼓勵醫院落實出院準備服務，中央健康保險署於 106 年 7 月 7 日訂定作業規範，將銜接長照服務評估作業納入醫院出院準備服務流程，並針對經醫院出院準備服務團隊評估並銜接長照服務案件，支付 1,500 點，不占用醫院自主管理額度。

5. 疾病管制署已完成「人類免疫缺乏病毒傳染防治及感染者權益保障條例」修法，未來須由公務預算支付之兩年內愛滋醫療費用部分，應足額編列預算；另我國結核病新案發生率仍與日、美先進國家相距甚遠，爰要求應進一步結合 WHO 及國際建議之防治策略，以阻絕傳染途徑與協助提升個案治療品質，有效降低發生率。

辦理情形查核結果：據疾病管制署說明，將持續針對感染者之實際醫療需求編列足額預算，並積極推動各項防治工作；另將持續參考 WHO 及國際建議之防治策略納入我國防治政策，並汲取國際最新結核病防治資訊，更新我國結核病診治指引及防治工作手冊。

6. 建請社會及家庭署應儘速檢視各縣市近 3 年身心障礙者福利服務經費申請與撥款情形，就不合理之等待期間進行檢討，提出具體改善措施。

辦理情形查核結果：衛生福利部已於 107 年 6 月 6 日提出報告，說明公所或市縣政府受理申請後，審查期間如逾 1 個月，多為案件須再釐清或協助查調；另經核定補助案件每年須再辦理資格總清查，因總清查案件數較多且審理耗時，部分地方政府未及於 1 月 1 日前完成，惟清查後仍具補助資格者，均溯自當年度 1 月 1 日起撥補經費，該部亦將廣續督導地方政府提前辦理核定補助案件總清查，並強化申請案件控管作業。

7. 國人對公益勸募內涵仍不清楚，又有部分公益團體有挪用勸募經費作為他用之嫌，屢遭社會大眾質疑，請衛生福利部提出勸募管理書面報告。

辦理情形查核結果：衛生福利部已於 107 年 3 月 1 日提出報告，說明已函請各市縣政府妥為運用各式宣傳管道，向轄內民眾宣導公益勸募內涵，並委託專業會計師事務所，選定部分勸募團體實地查核督導，以瞭解勸募經費使用情形。

8. 要求衛生福利部就國民年金保險基金首期保險費 10 年補繳期將屆，惟仍有約 100 萬餘人尚未繳納保險費，繳費狀況亟待改善，提出相關催繳策略。

辦理情形查核結果：衛生福利部已於 107 年 3 月 15 日提出報告，說明國民年金保險費 10 年補繳期屆至因應對策，並請勞動部勞工保險局、各地方政府等機關配合辦理各項因應對策。

9. 要求衛生福利部檢討長照服務效益目標，並提出各地區長照據點布建日程及定期公布布建進度達成率。

辦理情形查核結果：衛生福利部已自 107 年 6 月起於該部網站長照政策專區項下之資訊公開頁面，定期公布各縣市長照資源布建情形。

(二十八) 環境保護署主管

1. 近年公布之空氣品質監測結果均與民眾觀感呈反差現象，空氣品質監測作業之允當性，以及數據摘述之適切性，容有檢討空間。

辦理情形查核結果：據環境保護署說明，已完成全國 214 個空氣品質監測站監測整合，可提供更完善且透明之空氣品質監測資料，強化各類監測資料流通運用，滿足基本空氣品質數據需求。

2. 應通盤檢討健全再利用管理機制，強化廢棄物清除處理機構管理，避免「廢棄物清理業者許可證」申請浮濫，並進行全國專案檢查，以確實掌握廢棄物及其再利用物之最終去處。

辦理情形查核結果：環境保護署為強化廢棄物清除、處理機構之管理，已於 107 年 12 月 22 日修正發布公民營廢棄物清除處理機構許可管理辦法部分條文。

3. 要求強化產品碳足跡計算平臺，提升業者申請碳標籤及減碳標籤誘因，降低國內產業碳足跡盤查所需時間與成本。

辦理情形查核結果：據環境保護署說明，產品碳足跡資訊揭露平臺已公開 799 項碳足跡排放係數，以減少廠商標籤申請過程、自行建置及檢索與購買係數資料之時間與費用。

4. 鑑於國人對於細懸浮微粒污染情形特別關注，應優先汰換 PM2.5 監測儀器。

辦理情形查核結果：環境保護署已於 107 年 6 月 6 日及 7 月 25 日完成 PM2.5 儀器 108 台汰換更新採購，並積極辦理與原監測儀器平行比對等上線準備作業。

5. 應強化事業廢棄物之清理流向（產出、貯存、清除、處理情形、再利用等）進行監控與稽查，並通盤檢討健全再利用管理機制，強化廢棄物清除處理機構管理，確實掌握廢棄物及其再利用物之最終去處。

辦理情形查核結果：環境保護署已於 107 年 1 月 8 日發布共通性事業廢棄物再利用管理辦法，將廢鐵、廢紙、廢玻璃、廢塑膠、廢單一金屬料（銅、鋅、鋁、錫）、廢水泥電桿、廚餘及廢食用油等 8 項涉及 2 個部會以上之共通性事業廢棄物統一規範管理；同年 1 月 9 日亦將「煤灰」、「廢鑄砂」、「電弧爐煉鋼爐渣（石）」列為應追蹤流向之項目。

6. 垃圾處理之區域合作機制仍有改善空間，俾發揮區域合作機制之互助互惠功能。

辦理情形查核結果：環境保護署已於 107 年 1 月 8 日發布施行現有大型焚化廠統一調度辦法，將依該調度辦法落實執行。

7. 截至 105 年底，全臺 68 處營運中垃圾掩埋場之剩餘容量僅 392 萬 9,469 立方公尺，亟待預為因應。

辦理情形查核結果：環境保護署已報經行政院於 105 年 7 月 1 日核定「提升天然災害廢棄物應變處理能量設施計畫」，第一階段已補助高雄市、臺南市、嘉義縣及新竹縣等 4 市縣 3

億 8,150 萬元辦理掩埋場活化工作，其中高雄市及嘉義縣於 107 年底完工，可增加 30 萬立方公尺容量。

8. 要求就汰換大貨車 8 萬輛、3 期車加裝濾煙器 3.8 萬輛訂立目標及期程。

辦理情形查核結果：環境保護署為協助車主配合進行車輛汰除，已辦理補助 1~2 期大型柴油車報廢、3 期大型柴油車加裝濾煙器等措施，並預告低利信貸草案，提供多元協助方案，以提高業者汰換誘因，加速汰換時程。

9. 要求訂定畜牧廢水資源再利用比例及目標，俾有效發展循環經濟。

辦理情形查核結果：環境保護署已於 106 年 12 月 27 日修正發布水污染防治措施及檢測申報管理辦法，規定畜牧廢水資源化處理比率。

10. 應檢討現行環保標章制度及其產品規格標準之妥適性，以提升廠商續約意願，另加強檢視驗證通過產品品質之符合性，並強化市場管理強度及頻率，以確保消費者對環保產品之信心。

辦理情形查核結果：據環境保護署說明，將持續蒐集國內外環保產品規格標準相關資訊，檢討增修訂環保標章規格標準，開放更多產品類別申請，增加環保產品數量；另推廣民間企業與機關綠色採購，並透過推動環保集點制度，運用經濟誘因擴大綠色消費市場，以鼓勵廠商持續製造環保產品並申請環保標章。

（二十九） 文化部主管

1. 建請文化部應加強控管國家人權博物館中程計畫之執行，俾如期如質達成計畫目標。

辦理情形查核結果：截至 107 年底止，人權之心空間計畫之綠島園區執行既有建築再利用整建工程、周邊環境整合工程及改善性別友善空間之工程進度及案件數分別為 5%、0% 及 1 案，較預計目標值 30%、10% 及 3 案仍屬偏低，文化部業透過每月召開主管及工程督導會議，管制各項計畫執行進度，針對落後原因癥結妥為檢討，並加強辦理計畫及預算執行績效評核作業。

2. 要求文化部應深化影視人才培育，並加強協助及輔導影視業者強化產品之文化內涵、內容豐富性及多元化，以符合國際市場競爭力與需求。

辦理情形查核結果：據文化部說明，已調整影視產業輔導政策，由過往單軌「獎補助」轉型為「獎補助、投融资」雙軌制，並採取鼓勵多元創新內容、開發多元劇種，培育產業人才、鼓勵國際知名導演及團隊來臺取景攝製節目、推動新媒體跨平臺創意影音節目製作補助及超高畫質電視節目製作補助等措施，以符合國際市場競爭力與需求。

（三十） 海岸巡防署主管（海洋委員會）

1. 鑑於海洋事務經緯萬端，涵蓋內政、外交、國防、財政、經濟、交通、保育、漁業及環境等政策領域，海洋委員會籌備小組允宜配合現行法令納入成立後組織運作，俾作為現行勤務及業務執行之準據並適時建立與相關機關之協調聯繫機制，以因應海洋專責機關發展需求。爰請海岸巡防署研議具體因應措施，於 3 個月內向立法院內政委員會提出書面報告。

辦理情形查核結果：前海岸巡防署已於 107 年 2 月 27 日提出報告。審計部業持續追蹤海洋委員會成立後，海洋保育上位政策之研擬、海洋保育事務之權責劃分、與其他主管機關之聯繫及協調等各面向之實際辦理情形，並就缺失事項函請該會研謀改善。

2. 建請行政院人事行政總處與海岸巡防署加速海洋委員會與所屬海洋保育署組織改造作業，俾利儘速完成海洋委員會組織改造工程。

辦理情形查核結果：海洋委員會及該會海洋保育署組織法業經行政院 107 年 4 月 25 日院授人組字第 10700385551 號令核定自 107 年 4 月 28 日施行並於同日成立。審計部持續追蹤海洋委員會及所屬機關組織改造後實際運作情形，並就海洋保育署承接其他機關移撥業務，惟 108 年度獲撥預算額度未及需求額度之 5 成，業務單位之實際人力亦未及編制員額之 5 成等情事，函請該會研謀因應措施。

3. 為使國艦國造政策得以實踐，並有效監督海巡艦艇發展計畫，避免公帑虛擲，爰要求海岸巡防署應建立相關管考機制，及每半年向立法院提出海巡艦艇發展計畫辦理進度。

辦理情形查核結果：海洋委員會已將相關管考機制併籌建海巡艦艇發展計畫辦理，並分別於 107 年 4 月 13 日、11 月 27 日將辦理情形函送立法院。

（三十一）科技部主管

1. 科技計畫主要仍以部會職能為考量提案，致執行、職能或計畫等部分仍有重疊之虞，要求科技部於 1 個月內會同有關部會提出具體整合、分工措施，送立法院教育及文化委員會。

辦理情形查核結果：科技部已於 107 年 3 月 16 日提出書面報告，說明已建立跨部會署科技事務溝通平臺，及透過審議機制促成跨部會署計畫整合及分工執行。

2. 福衛五號回傳影像有模糊不清及光斑現象，又福衛七號尚有以前年度保留款迄未執行，發射時程一再延後，要求科技部追蹤衛星運作情形，及持續與美方協調促其成功發射，並於 3 個月內向立法院教育及文化委員會提交報告。

辦理情形查核結果：科技部已於 107 年 4 月 2 日提出報告。另據該部說明，福衛五號影像品質已達黑白 2 米及彩色 4 米之目標，福衛七號則預計於 108 年 6 月 22 日（實際於 6 月 25 日）發射升空。

3. 食品安全攸關臺灣民眾健康安全，為我國社會民生福祉之重大議題，惟科技部對食品安全研究之重視及資源挹注仍嫌不足，要求科技部持續關注食安問題，投注經費預算，推動研發。

辦理情形查核結果：據科技部說明，已規劃推動「建構食品安全網」及「食安與流行病學研究」等先導計畫，並將持續投入經費預算，推動更聚焦之研發，以協助相關部會，重建我國食品之安全性及消費者之信任。

4. 科技部近期推動創新科技案，致使補助研究生出國及延攬國內外博士後研究人員之經費大幅縮水，不利我國長期人才培育，要求科技部研擬維持各類人才培育經費，避免排擠長期培育人才之能量。

辦理情形查核結果：據科技部說明，近期推動之創新科技案，係以前瞻基礎建設特別條例編列特別預算方式推展，未來將持續透過多元管道培育人才，以厚植研發能量。

5. 科技部現行各學術研究司等主要司處人力多以聘用人員為主，且長期聘用，要求檢視用人方

式，並與考試院及行政院人事總處等機關溝通考試類別及任用員額，以逐漸改善用人結構。

辦理情形查核結果：據科技部說明，將持續檢討用人方式，適時進用及培育適任之正式人力。

6. 政府挹注經費於產學合作研究計畫，除不可抗力因素外，應以完成為宜，要求科技部訂定妥適措施，以防杜計畫之任意中止及資源之浪費。

辦理情形查核結果：據科技部說明，將加強宣導，計畫主持人如有無法繼續執行計畫之個人因素，應以變更主持人等計畫銜接方式繼續執行，以避免因計畫斷然中止造成補助資源浪費。

7. 科學園區已完成開發之土地及廠房，宜蘭、銅鑼、二林等園區土地出租率欠佳，要求各管理局應積極招商，改善土地及廠房之出租情形。

辦理情形查核結果：據科技部說明，竹科管理局已成立宜蘭園區招商駐點工作小組，並積極參與國際招商會議等，吸引業者進駐；中科管理局已舉辦二林園區招商說明會，並有 10 餘家廠商表達投資意願，後續將持續輔導申請入區相關事宜。

8. 各園區「運用資訊與通信技術發展智慧園區計畫」執行進度落後，及計畫經費分列公務及基金預算，另部分經費項目於不同年度改列不同預算別，要求科技部應妥適分配預算，及建置整體計畫經費控管及績效考核機制。

辦理情形查核結果：據科技部說明，已成立智慧園區計畫辦公室，協助各管理局對計畫經費控管及績效考核，定期召開工作會議掌控進度，另亦依據園區需求及該部政策方向，召開規劃與推動工作會議，管控整體計畫之執行。

（三十二）金融監督管理委員會主管

1. 金融監督管理委員會應確實要求金融機構強化內部控制及對海外分支機構之管理，並加強監理、檢查及對民眾之宣導事宜。

辦理情形查核結果：金融監督管理委員會已修正金融控股公司及銀行業內部控制及稽核制度實施辦法，要求金融機構強化內部控制及稽核制度，並因應金融市場狀況或監理需要辦理專案檢查，加強金融監理，另於全球資訊網「防制洗錢及打擊資恐專區」放置宣導影片之連結及相關電子文宣等，加強對民眾之宣導。

2. 金融監督管理委員會應積極加速辦理「金融資安資訊分享與分析中心平臺」(F-ISAC) 之共享機制，有效監理資安風險。

辦理情形查核結果：據金融監督管理委員會說明，金融資安資訊分享與分析中心(F-ISAC) 於 106 年 12 月 1 日正式對外營運，將持續加強資訊安全監理機制，並推動金融機構設置專責資安單位及主管，以建構安全數位金融環境。

3. 請金融監督管理委員會證券期貨局督導臺灣證券交易所及證券櫃檯買賣中心與相關部會合作招商，俾持續增加優質企業掛牌，達到產業群聚效果。

辦理情形查核結果：據金融監督管理委員會說明，已督導臺灣證券交易所及證券櫃檯買賣中心增訂大型無獲利企業上市櫃條件、縮短上市櫃審查流程、放寬科技事業及大型無獲利企業股票集保彈性等措施，並將持續辦理海內外招商及引資。

4. 金融業投資中國大陸租賃公司仍有部分業者發生虧損，且存有不當核貸，或經金融監督管理委員會檢查局查核發現缺失等情事，建請銀行局檢討改善，以健全其業務體質。

辦理情形查核結果：據金融監督管理委員會說明，已發函各金控公司及銀行對大陸地區租賃子公司建立具體有效之督導管理機制，並列為內部稽核重點，相關機制落實情形將列為其日後申請增資或新設融資租賃公司案件准駁之參考。

(三十三) 國軍退除役官兵輔導委員會主管

1. 凍結歲出預算「一般行政」200 萬元，及「退除役官兵退休給付」項下「國軍在台期間作戰被俘歸來人員慰問」50 萬元，俟向立法院外交及國防委員會提出書面報告並經同意後，始得動支。

辦理情形查核結果：國軍退除役官兵輔導委員會已於 107 年 10 月 1 日提出報告，未獲同意動支之 200 萬元，已列為本年度決算賸餘數處理。另有關作戰被俘歸來人員慰問部分，因本年度無相關人員核定案件，經費全數未動支，已列為本年度決算賸餘數處理。

2. 國軍退除役官兵輔導委員會補助各榮總分院榮民養護公務預算病床轉型為護理之家，於本年度編列預算 7,890 萬元。惟查該計畫於 104 年度執行至今，原預計於本年度完成 2,275 床轉型，至 106 年 10 月止僅完成 52 床，完成率未達 3%進度明顯落後，請提出進度表及改善之專案報告。

辦理情形查核結果：國軍退除役官兵輔導委員會已於 107 年 3 月 20 日提出報告。該會已邀集各榮總分院定期召開進度報告會議，核定進度管制表，並納入醫院工作績效考核指標，落實督導轉型進度。截至 107 年底止，已完成轉型 1,323 床。

3. 國軍退除役官兵輔導委員會應積極規劃退伍軍人穩定就業具體配套方案，以保障其退伍後生活，並藉此提升募兵制招募誘因及留營成效。

辦理情形查核結果：國軍退除役官兵輔導委員會已訂定「促進退除役官兵穩定就業方案」，針對待業退除役官兵，提供職業訓練訓後就業穩定津貼及推介就業穩定津貼，經行政院核定自 107 年 7 月 1 日起試辦 1 年。

4. 國軍退除役官兵輔導委員會社區志願服務組長所支用交通誤餐補助費用，因受「志願服務」之名，不得超過國內基本工資。爰要求針對服務時數、補助金額及應有之福利、提高保障措施，進行研討，俾激勵渠等服務意願。

辦理情形查核結果：國軍退除役官兵輔導委員會考量社區服務組長工作辛勞，檢討調整渠等交通費由 500 元調高至 600 元，另增加夜間緊急出勤費，且突破國內基本工資限制，並自 107 年 3 月 1 日起實施。

5. 要求國軍退除役官兵輔導委員會於 106 年 12 月 31 日前向立法院外交及國防委員會各委員提供目前所屬榮民總醫院、榮譽國民之家等機構遭霸占病床之清單、情事敘述與各項處理辦法，並於立法院第 9 屆第 5 會期業務報告以前，全數處理完畢。

辦理情形查核結果：國軍退除役官兵輔導委員會已將處理情形函送立法院。經該會清查結果，該會所屬榮民總醫院、榮譽國民之家等機構，已無占用床位資源之情事。

6. 「落實服務量能，提升訪視關懷作為，建立完善安全網絡」之關鍵績效指標之一為「各榮服處年度各級服務人員解決退除役官兵及眷屬問題比率」，其年度目標值則設定為94.5%。103至105年度亦有類同衡量指標，3年度平均值為96.27%，本年度目標值卻訂為94.5%。爰要求國軍退除役官兵輔導委員會允宜參考先前執行績效，妥適調整目標值，並向立法院外交及國防委員會提出書面報告。

辦理情形查核結果：國軍退除役官兵輔導委員會已於107年3月2日提出報告。據該會說明，該關鍵績效指標所列年度實際值原係採「各榮民服務處年度各級服務人員提供服務人次」計算，現已調整為「各榮民服務處年度各級服務人員解決退除役官兵及眷屬問題比率」，係屬新增項目，無過去績效可供參考比較，爰參考過去年度目標值之平均值作為本年度目標值。

7. 鑑於退除役軍、士官依陸海空軍軍官士官服役條例第32條轉（再）任公職，仍繼續支領優存差額利息補貼，與第33條及第34條規定，已停止或喪失領受退休俸權利仍繼續支領優存差額利息補貼者，衡諸新制定之公務人員退休資遣撫卹法、公立學校教職員退休資遣撫卹條例皆有明定退休之公務人員或教職人員於再任公職時，與如有應停止或喪失領受退休俸權利情事者，應辦理停止優惠存款。爰建請國軍退除役官兵輔導委員會偕同國防部，儘速提出法律修正，使退除役軍士官與公、教一致。

辦理情形查核結果：陸海空軍軍官士官服役條例已於107年7月1日修正通過施行，其中第33條、第34條及第46條已針對退除役之軍官、士官轉（再）任公職者，與第40條、第41條及第46條已針對停止或喪失領受退除給與情形者，停止優惠存款予以明確規範。

8. 依國軍退除役官兵輔導委員會所屬服務機構加強輔導及服務照顧國防部國軍退員宿舍退員作業規定，該會負有指定業務承辦人員查詢退舍狀況、退員勸住榮譽國民之家及輔導其外籍配偶職業訓練、就業等之責。目前國軍單身退員宿舍有相當多未符合相關規定及資格之遺眷及來臺依親人士繼續居住，惟未符合規定繼續居住宿舍之情形卻未見改善。爰要求應研議在兼顧人道與符合規定前提下提出合理方案，並向立法院外交及國防委員會提出書面報告。

辦理情形查核結果：國軍退除役官兵輔導委員會已於107年3月2日提出報告，將依國防部律定之五階段實施期程，執行第四階段安置作業，辦理不符入住人員之勸離與安置工作。

（三十四）省市地方政府

1. 凍結臺灣省政府業務費30%，俟向立法院內政委員會提出專案報告後，始得動支。

辦理情形查核結果：臺灣省政府已於107年3月16日提出報告，未獲同意動支之506萬8,000元，已列為本年度決算賸餘數處理。

2. 凍結臺灣省諮議會業務費30%，俟向立法院內政委員會提出專案報告後，始得動支。

辦理情形查核結果：臺灣省諮議會已於107年3月20日提出報告，未獲同意動支之289萬1,000元，已列為本年度決算賸餘數處理。