

中 華 民 國 111 年 度

金門縣鄉鎮財務審核資訊

審計部福建省金門縣審計室

中華民國 111 年度金門縣鄉鎮財務審核資訊

目錄

前言.....	1
壹、財政概況.....	2
一、歲入歲出餘絀及累計餘絀情形.....	2
二、長短期融資調度情形.....	2
三、公庫結存情形.....	3
貳、約聘僱及臨時人員進用情形.....	3
一、約聘僱人員進用情形.....	4
二、臨時人員進用情形.....	4
參、重要審核意見.....	5
財政狀況及財務管理方面.....	6
肆、附表.....	8
附表 1 金門縣各鄉鎮近 5 年歲入歲出餘絀決算數及累計餘絀.....	9
附表 2 金門縣各鄉鎮近 5 年公庫結存餘額.....	9
附表 3 金門縣各鄉鎮近 5 年約聘僱及臨時人員進用人數.....	10
附表 4 金門縣各鄉鎮近 5 年約聘僱及臨時人員支付待遇.....	11

中華民國111年度金門縣鄉鎮財務審核資訊

前言

鄉鎮市依地方制度法係具公法人地位之地方自治團體，辦理自治事項，並執行上級政府委辦事項。本室依據審計機關辦理鄉鎮縣轄市財務審計辦法辦理福建省金門縣6鄉鎮（以下稱金門縣各鄉鎮）之審計事務。

111年度金門縣各鄉鎮，除由其鄉鎮公所辦理之自治事務外，並設有1個非營業特種基金。其總決算歲入14億6,532萬餘元，歲出13億6,837萬餘元；非營業特種基金決算總收入2,751萬餘元、總支出2,648萬餘元。

111年度金門縣各鄉鎮總決算，歲入歲出相抵後賸餘9,694萬餘元，未移用以前年度歲計賸餘，悉數為收支賸餘。金門縣各鄉鎮自籌財源均低於歲入決算50%，端賴統籌分配稅及上級政府補助之非自籌財源以為挹注。截至111年底止未有公共債務未償餘額。

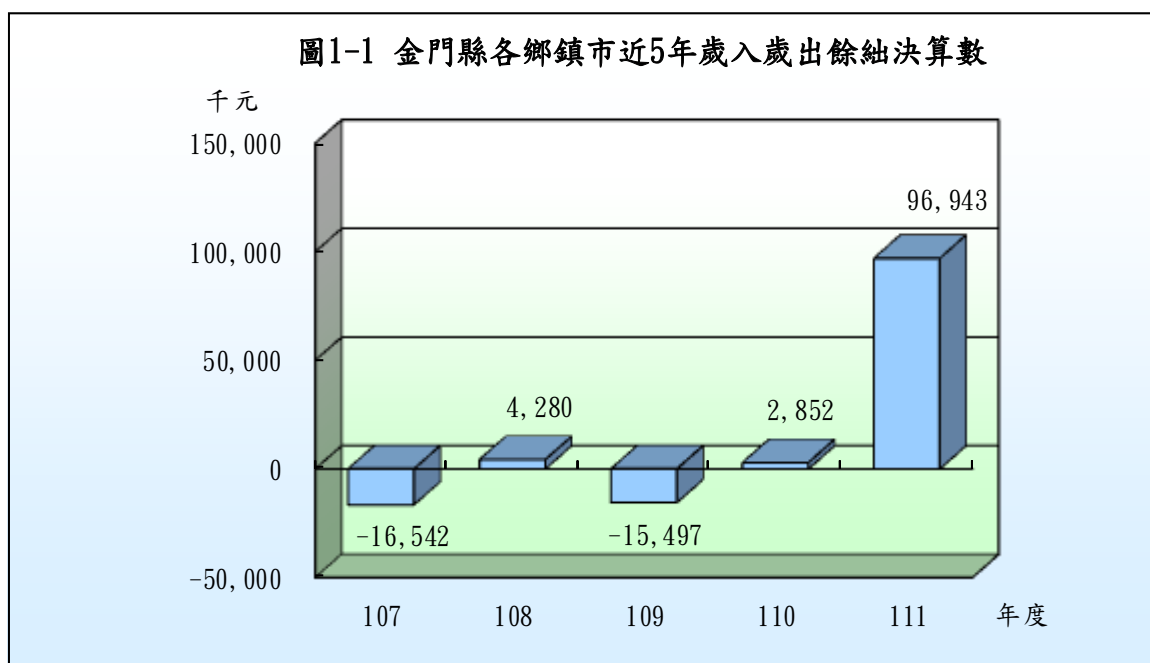
本室辦理金門縣各鄉鎮審計業務，秉持獨立、廉正、專業、創新之核心價值，財務審計、遵循審計及績效審計並重，冀能踐行優質審計服務，創造最大審計價值，強化政府良善治理，實現國家永續發展，除平時會計報告採書面審核外，並派員就地抽查。茲就金門縣各鄉鎮近5年(107至111年度，以下同)來之財政概況、約聘僱及臨時人員進用情形、重要審核意見等，摘要彙編相關財務審核資訊，以供參閱。

壹、財政概況

111 年度金門縣各鄉鎮歲入決算總計為 14 億 6,532 萬餘元，歲出決算總計為 13 億 6,837 萬餘元，歲入歲出賸餘為 9,694 萬餘元，公庫結存總計為 10 億 6,047 萬餘元。截至 111 年底止，各鄉鎮累計賸餘 8 億 5,733 萬餘元，無公共債務未償餘額。茲接近 5 年歲入歲出餘絀及累計餘絀、長短期融資調度及公庫結存之變動情形分析如次：

一、歲入歲出餘絀及累計餘絀情形

按各鄉鎮歲入歲出餘絀情形分析，各鄉鎮近 5 年歲入歲出賸餘決算數分別為短絀 1,654 萬餘元、賸餘 428 萬餘元、短絀 1,549 萬餘元、賸餘 285 萬餘元及賸餘 9,694 萬餘元（詳圖 1-1），各年度互有消長。按各鄉鎮以前年度累計餘絀情況分析，截至 111 年底止，金門縣各鄉鎮均為累計賸餘，合計累計賸餘 8 億 5,733 萬餘元，以金城鎮 2 億 6,871 萬餘元最多，金沙鎮 1 億 6,944 萬餘元次之，烈嶼鄉 1 億 3,454 萬餘元再次之（詳附表 1）。

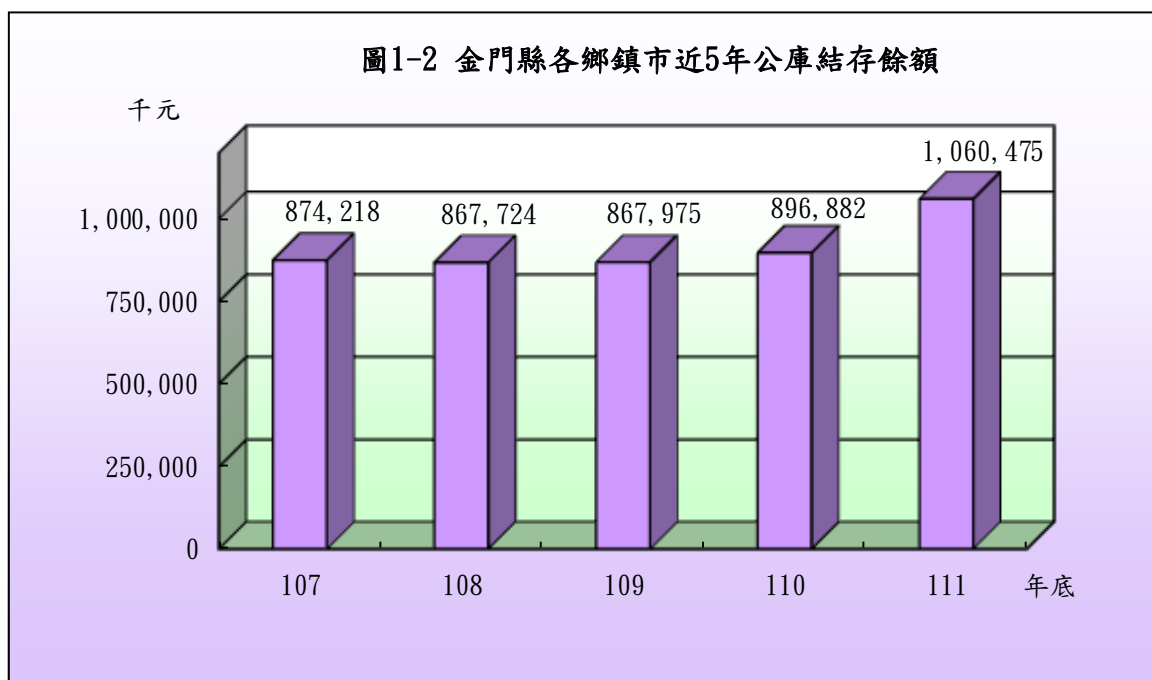


二、長短期融資調度情形

金門縣各鄉鎮近 5 年均未辦理長短期債務之舉借，且各鄉鎮均無公共債務未償餘額。

三、公庫結存情形

金門縣各鄉鎮近 5 年公庫結存餘額分別為 8 億 7,421 萬餘元、8 億 6,772 萬餘元、8 億 6,797 萬餘元、8 億 9,688 萬餘元及 10 億 6,047 萬餘元、（詳圖 1-2），截至 111 年底止，公庫結存總計 10 億 6,047 萬餘元，較 107 年底公庫結存總計 8 億 7,421 萬餘元，增加 1 億 8,625 萬餘元，約 21.31%。依個別鄉鎮公庫結存餘額分析，截至 111 年底止，公庫結存餘額在 1 億元以上者，計有金城鎮、金湖鎮、金沙鎮、金寧鄉及烈嶼鄉等 5 鄉鎮；烏坵鄉 1 鄉公庫結存餘額為 8,445 萬餘元（詳附表 2）。以上截至 111 年底止平均每鄉鎮結存餘額 1 億 7,674 萬餘元，其中金城鎮及金沙鎮等 2 鎮之結存餘額超過平均數，其餘 4 鄉鎮之結存餘額在平均數以下，占鄉鎮總數之 66.67%。



綜上，金門縣各鄉鎮近 5 年財政狀況，歲入歲出餘絀數由 107 年度短絀 1,654 萬餘元，增加至 111 年度賸餘 9,694 萬餘元；公庫結存數由 8 億 7,421 萬餘元，增加至 10 億 6,047 萬餘元；未有公共債務未償餘額。各鄉鎮近 5 年歲入歲出餘絀數互有消長，而公庫結存數則呈逐年增加趨勢。

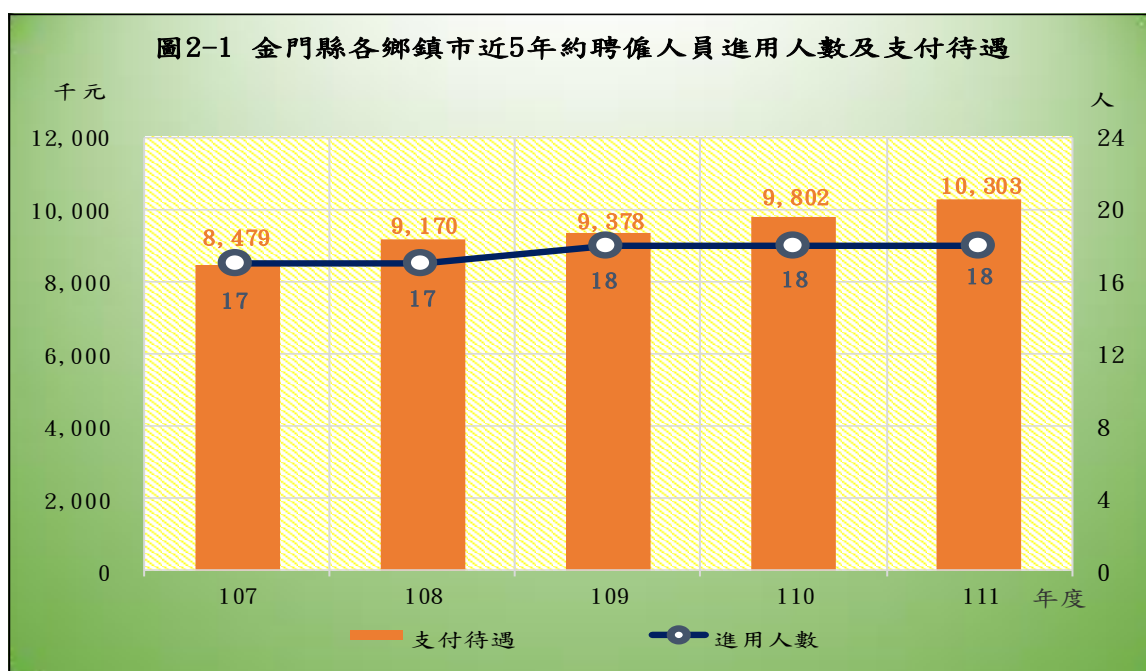
貳、約聘僱及臨時人員進用情形

金門縣各鄉鎮截至 111 年底約聘僱及臨時人員人數分別為 18 人及 167

人(詳附表3)，111年度支付待遇分別為1,030萬餘元及8,651萬餘元(詳附表4)，茲就約聘僱人員、臨時人員之人數及支付待遇金額分析如次：

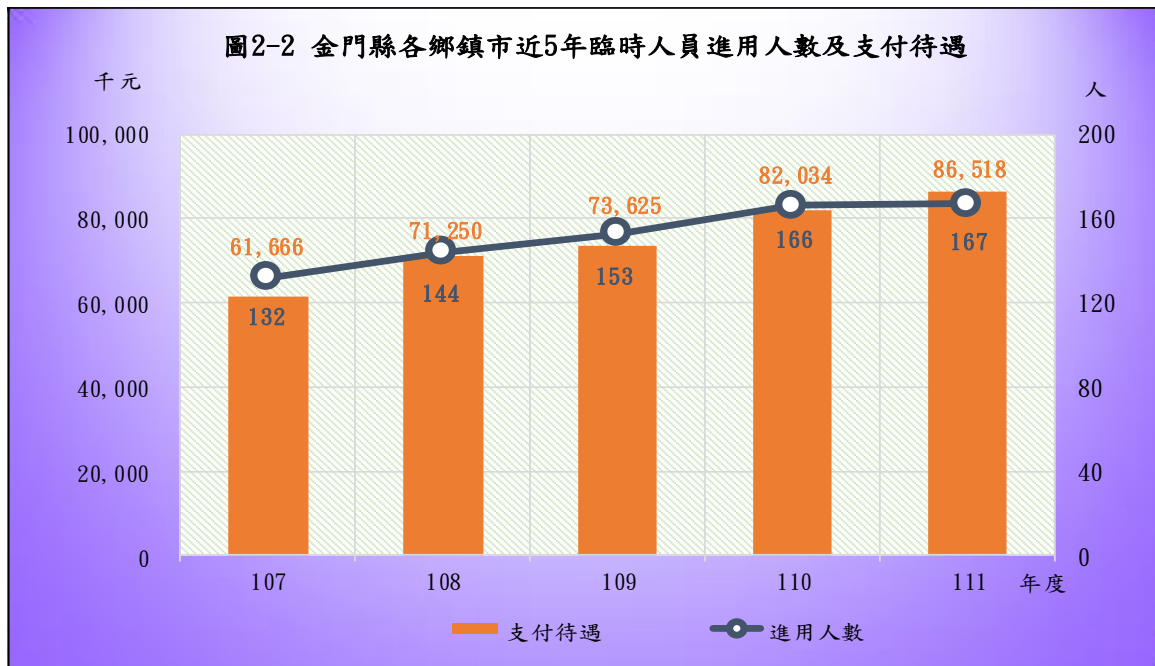
一、約聘僱人員進用情形

各鄉鎮近5年約聘僱人員進用人數分別為17人、17人、18人、18人及18人；支付待遇分別為847萬餘元、917萬餘元、937萬餘元、980萬餘元及1,030萬餘元(詳圖2-1)。各鄉鎮近5年約聘僱人員之進用，人數維持於17至18人，111年度較107年度增加1人，支付待遇金額由107年度之847萬餘元，增加至111年度之1,030萬餘元。111年度約聘僱人員之進用，較107年度增加者，有金湖鎮1鎮；與107年度相較無增減變動者，計有金沙鎮、金寧鄉、烈嶼鄉及烏坵鄉等4鄉鎮；近5年均未進用約聘僱人員者，有金城鎮1鎮。另各鄉鎮111年度約聘僱人員進用程序，係依據行政院與所屬中央及地方各機關約僱人員僱用辦法辦理(詳附表3)。



二、臨時人員進用情形

各鄉鎮近5年進用之臨時人員人數分別為132人、144人、153人、166人及167人；支付待遇金額分別為6,166萬餘元、7,125萬餘元、7,362萬餘元、8,203萬餘元及8,651萬餘元(詳圖2-2)。



各鄉鎮近 5 年度臨時人員之進用，人數由 107 年度之 132 人，增加至 111 年度之 167 人，支付待遇金額由 107 年度之 6,166 萬餘元，增加至 111 年度之 8,651 萬餘元。111 年度臨時人員之進用，6 鄉鎮均較 107 年度增加，其中以金湖鎮增加 16 人最多，烈嶼鄉增加 7 人次之，金沙鎮增加 6 人再次之。各鄉鎮 111 年度臨時人員進用程序，其中金沙鎮 1 鎮，係依金門縣政府及所屬各機關學校約用人員管理要點辦理；金城鎮、金湖鎮、金寧鄉、烈嶼鄉及烏坵鄉等 5 鄉鎮係視業務需要簽奉首長核准後進用之(詳附表 3)。

綜上，各鄉鎮近 5 年約聘僱人員進用人數由 107 年度之 17 人，增加至 111 年度之 18 人，約 5.88%；臨時人員進用人數由 107 年度之 132 人，增加至 111 年度之 167 人，約 26.52%；進用約聘僱人員支付待遇由 107 年度之 847 萬餘元，增加至 111 年度之 1,030 萬餘元，約 21.51%；進用臨時人員支付待遇由 107 年度之 6,166 萬餘元，增加至 111 年度之 8,651 萬餘元，約 40.30%。金門縣各鄉鎮近 5 年進用約聘僱人員與臨時人員人數，及支付約聘僱與臨時人員待遇金額呈增加趨勢。

參、重要審核意見

本室依照審計法及有關法規，掌理金門縣各鄉鎮市財務之審計，辦理各項業務之抽查，以促進其健全財務秩序、端正財務風氣及增進財務效能，

抽查結果除分別通知各相關機關依法處理或檢討改善，並彙整共同性缺失，建請金門縣政府督促通盤改進。茲摘其重要者列述如次：

財政狀況及財務管理方面

(一)部分兒童遊戲場設施潛存危害兒童安全風險，未採取安全措施或規劃修繕作為，仍開放使用，危及兒童使用安全

依衛生福利部兒童遊戲場設施安全管理規範第 15 點規定略以，兒童遊戲場設施發生危害兒童安全之情事，兒童遊戲場設施管理單位應立即公告停止使用並進行檢查及修繕，經主管機關同意後，始得開放使用。本室分別於 111 年 10 月 12 日、11 月 1 日實地勘查金城鎮及金沙鎮等 2 公所兒童遊戲場設施維護管理情形發現，部分兒童遊戲場設施或有溜滑梯滑道龜裂、樓梯鏽蝕、搖搖樂把手或腳踏處斷裂、地墊間距大或破損龜裂或堆置雜物、遊戲區域與鄰接路面有高低差及地墊遭堆置建材等情，且多未能即時發現並進行管制(設置警告標示或封鎖場地)，潛存危害兒童安全風險，為降低事故發生風險及維護兒童遊戲場設施使用安全，允請督促所轄各鄉鎮公所確依規定加強設施管理維護及檢查工作，俾提供孩童安全無虞之遊戲環境。

(二)部分兒童遊戲場設施及成人體健設施未列帳管理，財物管理未臻完善

依金門縣縣有財產管理自治條例第 13 條規定：「縣有財產管理機關，就所經、代管之縣有財產，按公用、非公用兩類，應依下列方式建卡管理之：……二、動產：依財物標準分類及有關規定，繕製財產登記卡一份留存備查。……。」第 89 條第 1 項規定：「鄉（鎮）公所未訂財產管理自治條例者，得比照本自治條例規定辦理。」第 90 條規定：「本自治條例未規定者，得比照國有財產法等相關規定辦理。」及參照國有財產產籍管理作業要點第 5 點規定：「國有財產之編號、名稱、單位、使用年限，應依照財物標準分類辦理；其未規定者，由管理機關報請中央主計機關統一訂定。」第 7 點規定：「財產價值，除事業用財產依公有營業會計制度辦理外，依下列方式計價：……(二)動產按原價，但原價無法查明者，由管理機關估定之……。」為利兒

童遊戲場設施維護修繕情形之掌握，管理單位應有詳細且完整之設施資料，經查金城鎮及金沙鎮等 2 公所經管部分兒童遊戲場設施核有未列帳或登錄管理，據稱因工程金額及保存年限等資訊，年代久遠難以尋獲已不可考，工程文件難以齊全，肇致有物無帳之情事，允請督促所轄各鄉鎮公所確實清查及規劃建檔管理，以為提升遊戲場設施之安全性及管理效能。

肆、附 表

附表 1 金門縣各鄉鎮近 5 年歲入歲出餘絀決算數及累計餘絀

單位：新臺幣千元

項目 鄉鎮別	歲 入 歲 出 餘 絀 決 算 數					1 1 1 年 底 累 計 賸 餘	1 1 1 年 底 累 計 短 絀	1 1 1 年 底 累 計 餘 絀
	107 年度	108 年度	109 年度	110 年度	111 年度			
合計	- 16,542	4,280	- 15,497	2,852	96,943	857,339	-	857,339
金城鎮	10,478	13,730	7,527	1,448	26,832	268,713	-	268,713
金湖鎮	- 2,792	- 13,292	- 19,493	- 9,873	9,421	104,861	-	104,861
金沙鎮	- 3,020	- 2,001	8,147	6,803	529	169,442	-	169,442
金寧鄉	- 31,840	- 10,239	- 7,918	4,709	36,945	120,316	-	120,316
烈嶼鄉	8,475	17,006	- 7,282	42	10,667	134,549	-	134,549
烏坵鄉	2,156	- 921	3,520	- 277	12,545	59,455	-	59,455

註：1. 累計賸餘、累計短絀、累計餘絀等，係各鄉鎮總決算累計餘絀計算表所列「總計」金額。

2. 資料來源：整理自各鄉鎮提供資料。

附表 2 金門縣各鄉鎮近 5 年公庫結存餘額

單位：新臺幣千元

項目 鄉鎮別	公 庫 結 存 餘 額					
	107 年底	108 年底	109 年底	110 年底	111 年底	111 與 107 年底 比較增減數
合計	874,218	867,724	867,975	896,882	1,060,475	186,256
金城鎮	234,552	243,355	261,373	273,862	313,087	78,535
金湖鎮	170,260	141,493	129,818	122,793	130,095	- 40,164
金沙鎮	175,308	179,390	179,234	180,322	212,433	37,125
金寧鄉	132,598	116,392	101,763	111,997	163,476	30,877
烈嶼鄉	118,427	141,763	147,296	141,496	156,931	38,504
烏坵鄉	43,072	45,328	48,489	66,410	84,451	41,379

資料來源：整理自各鄉鎮提供資料。

附表 3 金門縣各鄉鎮近 5 年約聘僱及臨時人員進用人數

單位：人

鄉鎮別	進用人員別	人 數						進 用 程 序
		107 年度	108 年度	109 年度	110 年度	111 年度	111 與 107 年度比較增減數	
合 計	約聘僱人員	17	17	18	18	18	1	
	臨時人員	132	144	153	166	167	35	
金城鎮	約聘僱人員	—	—	—	—	—	—	
	臨時人員	18	19	19	19	19	1	視業務需要簽奉首長核准
金湖鎮	約聘僱人員	5	5	6	6	6	1	依行政院與所屬中央及地方各機關約僱人員僱用辦法
	臨時人員	28	32	31	44	44	16	視業務需要簽奉首長核准
金沙鎮	約聘僱人員	2	2	2	2	2	—	依行政院與所屬中央及地方各機關約僱人員僱用辦法
	臨時人員	24	25	25	28	30	6	依金門縣政府及所屬各機關學校約用人員管理要點
金寧鄉	約聘僱人員	2	2	2	2	2	—	依行政院與所屬中央及地方各機關約僱人員僱用辦法
	臨時人員	28	33	34	33	32	4	視業務需要簽奉首長核准
烈嶼鄉	約聘僱人員	4	4	4	4	4	—	依行政院與所屬中央及地方各機關約僱人員僱用辦法
	臨時人員	33	34	41	40	40	7	視業務需要簽奉首長核准
烏坵鄉	約聘僱人員	4	4	4	4	4	—	依行政院與所屬中央及地方各機關約僱人員僱用辦法
	臨時人員	1	1	3	2	2	1	視業務需要簽奉首長核准

資料來源：整理自各鄉鎮提供資料。

附表 4 金門縣各鄉鎮近 5 年約聘僱及臨時人員支付待遇

單位：新臺幣千元

鄉鎮別	進用人員別	支 付 待 遇 金 額					
		107 年度	108 年度	109 年度	110 年度	111 年度	111 與 107 年度 比 較 增 減 數
合 計	約聘僱人員	8,479	9,170	9,378	9,802	10,303	1,824
	臨時人員	61,666	71,250	73,625	82,034	86,518	24,852
金城鎮	約聘僱人員	—	—	—	—	—	—
	臨時人員	9,621	10,163	10,537	10,624	10,993	1,372
金湖鎮	約聘僱人員	2,357	2,953	3,335	3,016	3,193	836
	臨時人員	13,923	16,984	14,361	19,730	20,472	6,548
金沙鎮	約聘僱人員	1,027	1,072	1,072	1,102	1,168	140
	臨時人員	9,645	11,871	13,818	15,062	16,854	7,208
金寧鄉	約聘僱人員	1,359	1,217	1,530	1,530	1,609	250
	臨時人員	12,887	18,299	17,941	17,941	18,069	5,182
烈嶼鄉	約聘僱人員	1,724	1,871	1,753	1,962	2,072	347
	臨時人員	15,201	13,422	16,311	17,501	19,099	3,898
烏坵鄉	約聘僱人員	2,010	2,055	2,145	2,189	2,258	248
	臨時人員	386	508	1,285	1,173	1,028	641

資料來源：整理自各鄉鎮提供資料。