

中 華 民 國 101 年 度

# 澎湖縣鄉市財務審核資訊

審計部臺灣省澎湖縣審計室

# 中華民國 101 年度澎湖縣鄉市財務審核資訊

## 目錄

前言.....	1
壹、財政概況.....	2
一、歲入歲出餘絀及累計餘絀情形.....	2
二、長短期融資調度情形.....	3
三、公庫結存情形.....	3
四、公共債務未償餘額情形.....	4
五、公共債務未償餘額占歲出決算數比率情形.....	5
貳、約聘僱及臨時人員進用情形.....	6
一、約僱人員進用情形.....	6
二、臨時人員進用情形.....	7
參、政府採購情形－限制性招標、統包、最有利標.....	8
肆、重要審核意見.....	13
一、預算執行方面.....	13
二、計畫實施方面.....	13
三、財政狀況及財務管理方面.....	13

伍、附表.....	14
附表 1 澎湖縣各鄉市近 5 年歲入歲出餘絀決算數及累計餘絀.....	15
附表 2 澎湖縣各鄉市近 5 年長短期賒借收入實際數.....	15
附表 3 澎湖縣各鄉市近 5 年長短期債務還本實際數.....	16
附表 4 澎湖縣各鄉市近 5 年公庫結存餘額.....	16
附表 5 澎湖縣各鄉市近 5 年公共債務未償餘額 .....	17
附表 6 澎湖縣各鄉市近 5 年公共債務未償餘額占歲出決算數比率 ....	17
附表 7 澎湖縣各鄉市近 5 年約聘僱及臨時人員進用人數 .....	18
附表 8 澎湖縣各鄉市近 5 年約聘僱及臨時人員支付待遇 .....	19

# 中華民國101年度澎湖縣鄉市財務審核資訊

## 前言

鄉鎮市依地方制度法係具公法人地位之地方自治團體，辦理自治事項，並執行上級政府委辦事項。本室依據審計機關辦理鄉鎮縣轄市財務審計辦法辦理臺灣省澎湖縣6鄉市(以下稱澎湖縣各鄉市)之審計事務。

民國(以下同)101年度(以下簡稱本年度)澎湖縣各鄉市，除由其鄉市公所辦理之自治事務外，並設有3個非營業特種基金。其總決算歲入13億4,468萬餘元，歲出12億5,531萬餘元；非營業特種基金決算總收入977萬餘元、總支出857萬餘元。

澎湖縣各鄉市總決算，歲入歲出相抵後賸餘8,936萬餘元，經舉借債務1,600萬元，移用以前年度歲計賸餘2,288萬餘元，支應償還債務600萬元，產生收支賸餘1億2,224萬餘元。6鄉市自籌財源均低於歲入決算50%，端賴統籌分配稅及上級政府補助之非自籌財源以為挹注。另部分鄉市有舉借公共債務者，截至本年度止公共債務未償餘額1億9,050萬元，雖較上年度減少520萬元，惟餘額仍鉅。

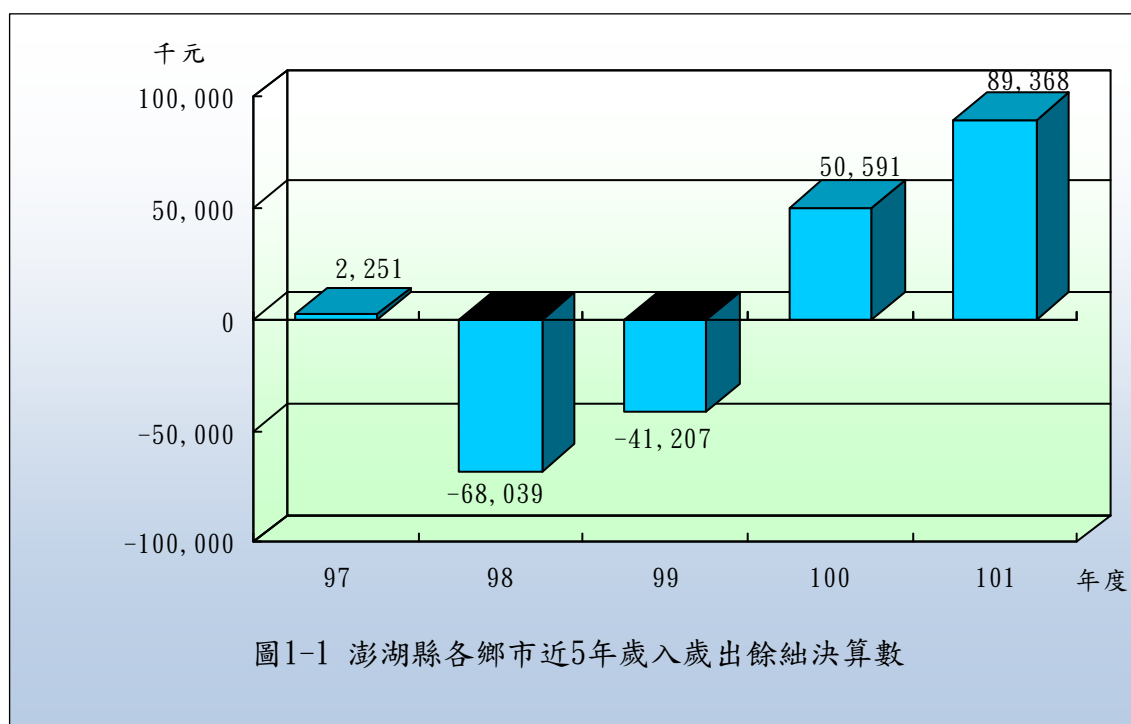
本室辦理澎湖縣各鄉市審計業務，係秉持合法性與效能性審計並重原則，除平時會計報告採書面審核外，並派員就地抽查。茲就澎湖縣各鄉市近5年(97至101年度，以下同)來之財政概況、約聘僱及臨時人員進用情形、政府採購情形—限制性招標、統包、最有利標、重要審核意見等，摘要彙編相關財務審核資訊，以供參閱。

## 壹、財政概況

本年度澎湖縣各鄉市歲入決算總計為 13 億 4,468 萬餘元，歲出決算總計為 12 億 5,531 萬餘元，歲入歲出賸餘為 8,936 萬餘元，公庫結存總計為 3 億 9,421 萬餘元。截至本年度止，各鄉市累計短絀 9,925 萬餘元，公共債務未償餘額為 1 億 9,050 萬元，占歲出決算數 15.18%。茲接近 5 年(97 至 101 年度)歲入歲出餘絀及累計餘絀、長短期融資調度、公庫結存、公共債務未償餘額及公共債務未償餘額占歲出決算數比率之變動情形分析如次：

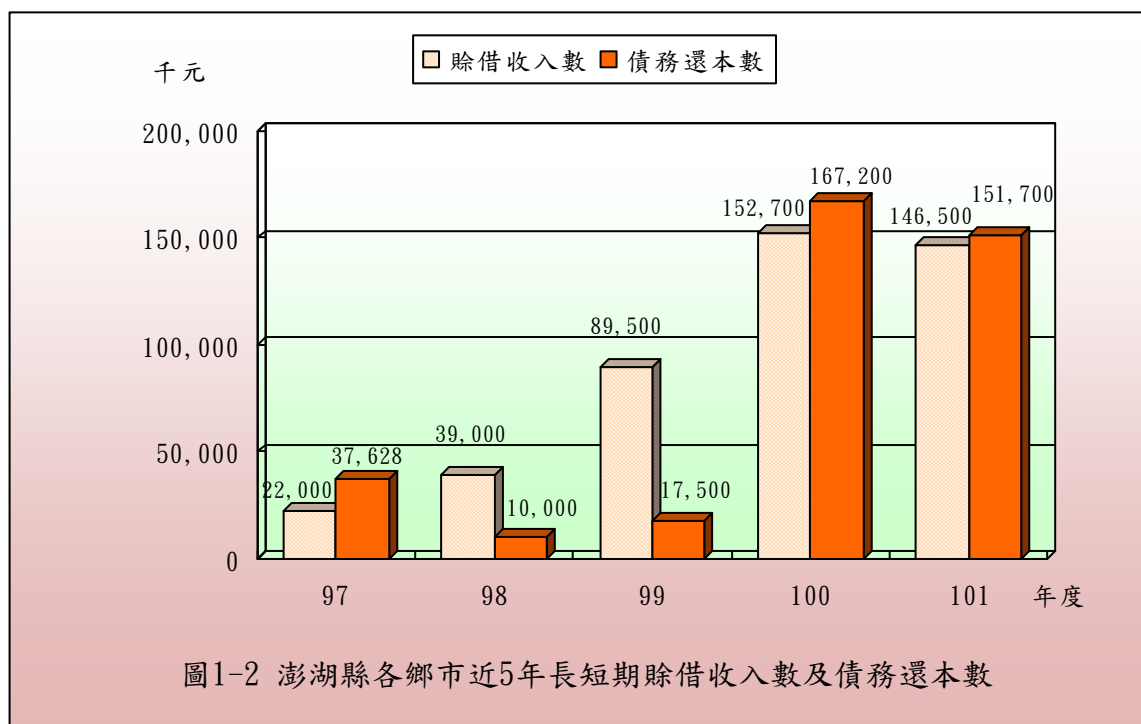
### 一、歲入歲出餘絀及累計餘絀情形

按各鄉市歲入歲出餘絀情形分析，各鄉市近 5 年歲入歲出餘絀決算數分別為賸餘 225 萬餘元、差短 6,803 萬餘元、差短 4,120 萬餘元、賸餘 5,059 萬餘元、賸餘 8,936 萬餘元(詳圖 1-1)，各年度互有消長。各鄉市累計餘絀情況分析，截至本年度止累計短絀 9,925 萬餘元，其中累計賸餘者計有 3 鄉，金額 1 億 1,862 萬餘元，以西嶼鄉 6,125 萬餘元最多，七美鄉 3,930 萬餘元次之，望安鄉 1,806 萬餘元再次之；累計短絀者計有 3 鄉市，金額 2 億 1,787 萬餘元，以馬公市 1 億 3,793 萬餘元最多，白沙鄉 4,439 萬餘元次之，湖西鄉 3,554 萬餘元再次之(詳附表 1)。



## 二、長短期融資調度情形

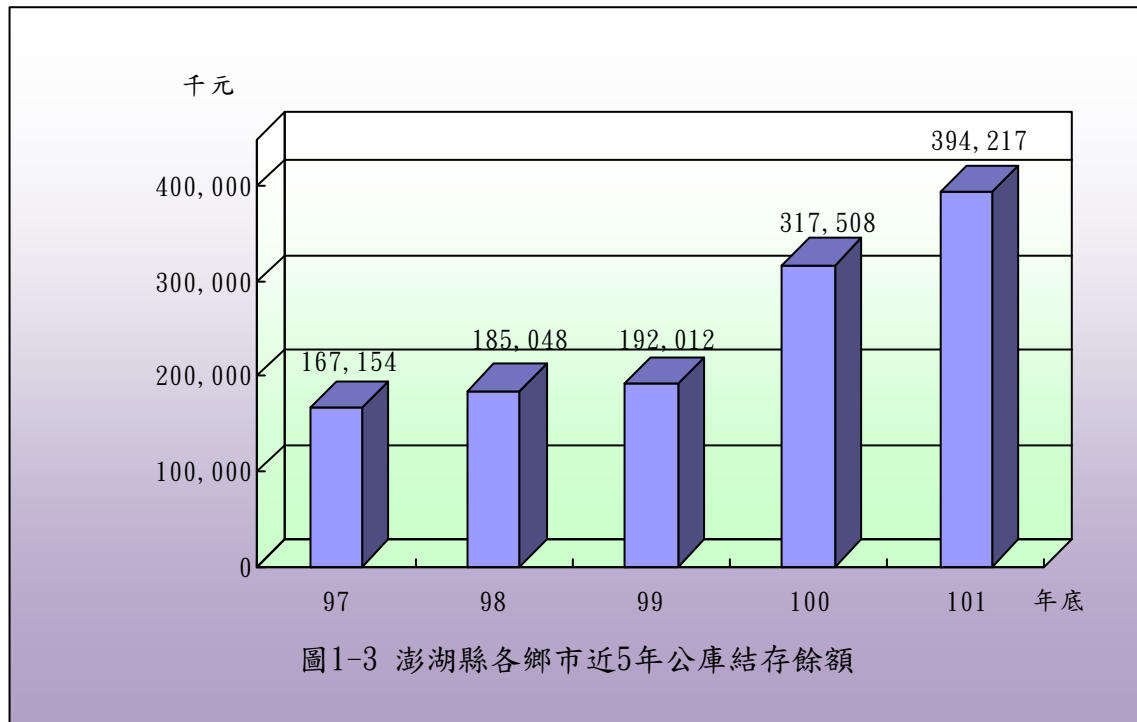
澎湖縣各鄉市近 5 年長短期賒借收入實際數分別為 2,200 萬元、3,900 萬元、8,950 萬元、1 億 5,270 萬元及 1 億 4,650 萬元，本年度計有 2 鄉市辦理賒借，其中以馬公市 1 億 2,100 萬元最高，湖西鄉 2,550 萬元次之(詳附表 2)；各鄉市近 5 年長短期債務還本實際數分別為 3,762 萬餘元、1,000 萬元、1,750 萬元、1 億 6,720 萬元及 1 億 5,170 萬元(詳圖 1-2)，本年度計有 2 鄉市辦理債務還本，其中以馬公市 1 億 3,670 萬元最高，湖西鄉 1,500 萬元次之(詳附表 3)。



## 三、公庫結存情形

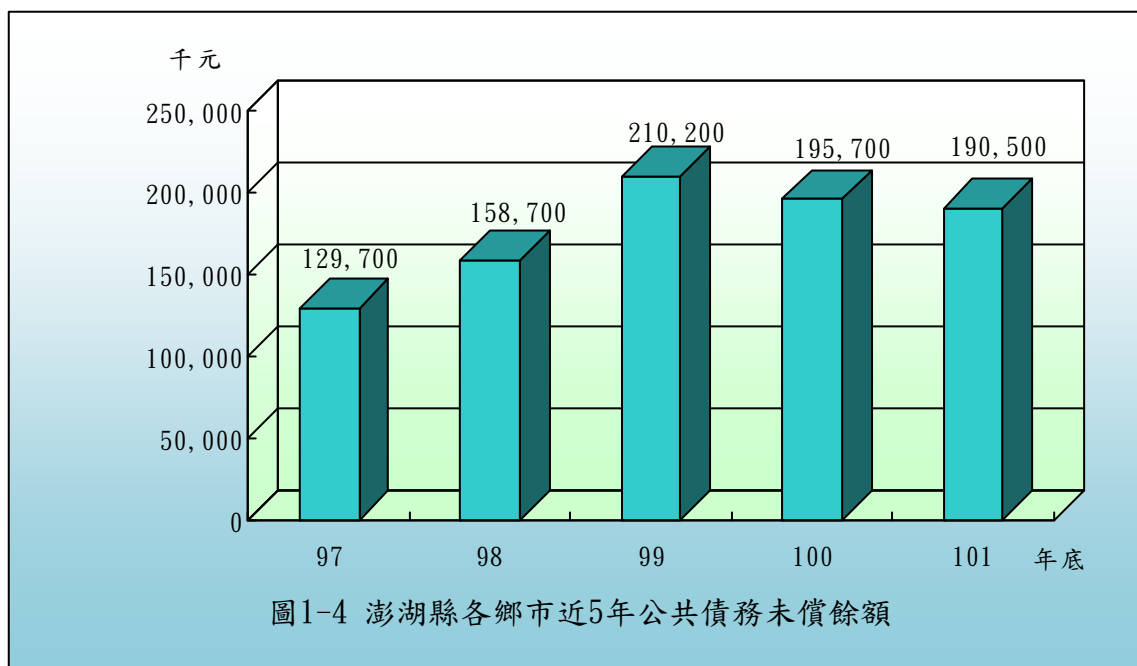
澎湖縣各鄉市近 5 年公庫結存餘額分別為 1 億 6,715 萬餘元、1 億 8,504 萬餘元、1 億 9,201 萬餘元、3 億 1,750 萬餘元、3 億 9,421 萬餘元(詳圖 1-3)，截至本年度止，公庫結存總計 3 億 9,421 萬餘元，較 97 年度公庫結存總計 1 億 6,715 萬餘元，增加 2 億 2,706 萬餘元，約 135.84%。依個別鄉市公庫結存餘額分析，截至本年度止，公庫結存餘額在 1 億元以上者，僅有望安鄉；在 5 千萬元以上未達 1 億元者，計有西嶼鄉、七美鄉等 2 鄉；其餘 3 鄉市公庫結存餘額介於 123 萬餘元至 3,246 萬餘元間(詳附表 4)。以

上截至本年度止平均每鄉市結存餘額 6,570 萬餘元，惟僅有西嶼鄉、望安鄉、七美鄉等 3 鄉其結存餘額超過平均數，其餘 3 鄉市其結存餘額在平均數以下，占鄉市總數之 50%。



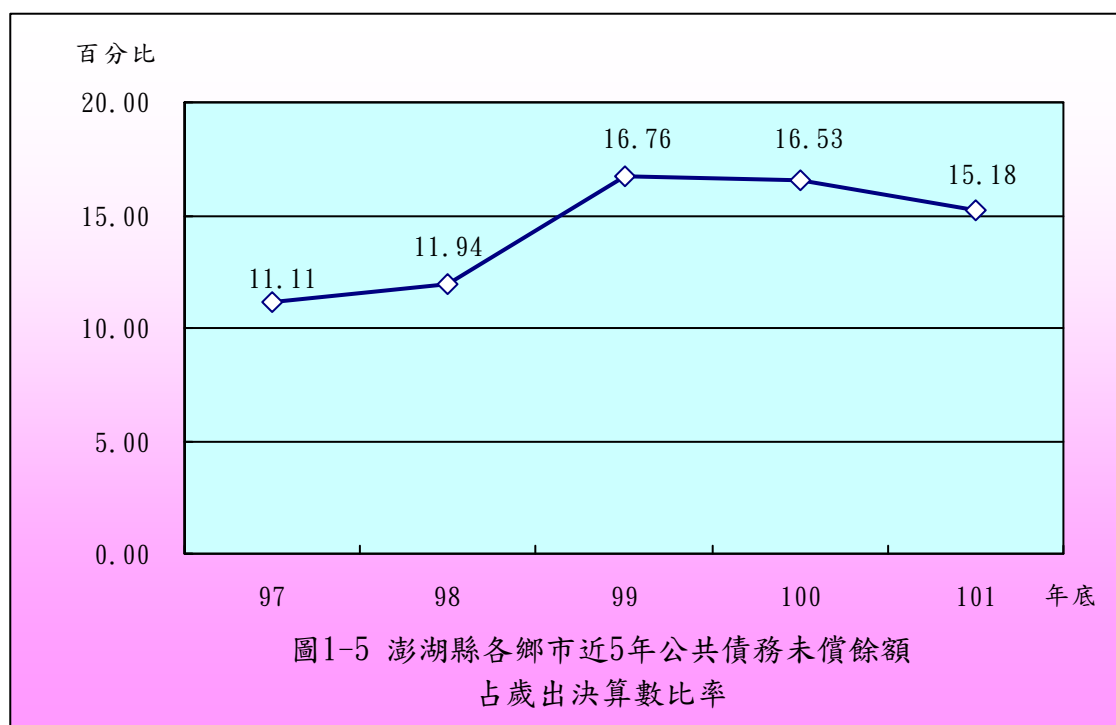
#### 四、公共債務未償餘額情形

澎湖縣各鄉市近 5 年公共債務未償餘額分別為 1 億 2,970 萬元、1 億 5,870 萬元、2 億 1,020 萬元、1 億 9,570 萬元、1 億 9,050 萬元(詳圖 1-4)。截至本年度止，公共債務未償餘額總計 1 億 9,050 萬元，較 97 年度公共債務未償餘額總計 1 億 2,970 萬元，增加 6,080 萬元，約 46.88%。依個別鄉市公共債務未償餘額分析，截至本年度止，尚有公共債務未償餘額者計有馬公市、湖西鄉等 2 鄉市(詳附表 5)，以馬公市 1 億 6,500 萬元最高，湖西鄉 2,550 萬元次之。



### 五、公共債務未償餘額占歲出決算數比率情形

澎湖縣各鄉市公共債務未償餘額按占歲出決算數比率分析，各鄉市本年底公共債務未償餘額占當年度歲出決算數為 15.18%，較 97 年度公共債務未償餘額占當年度歲出決算數 11.11%，增加 4.07 個百分點(詳圖 1-5)；依個別鄉市本年度止公共債務未償餘額占當年度歲出決算數之比率，以馬公市 40.04%最高，湖西鄉 11.47%次之(詳附表 6)。





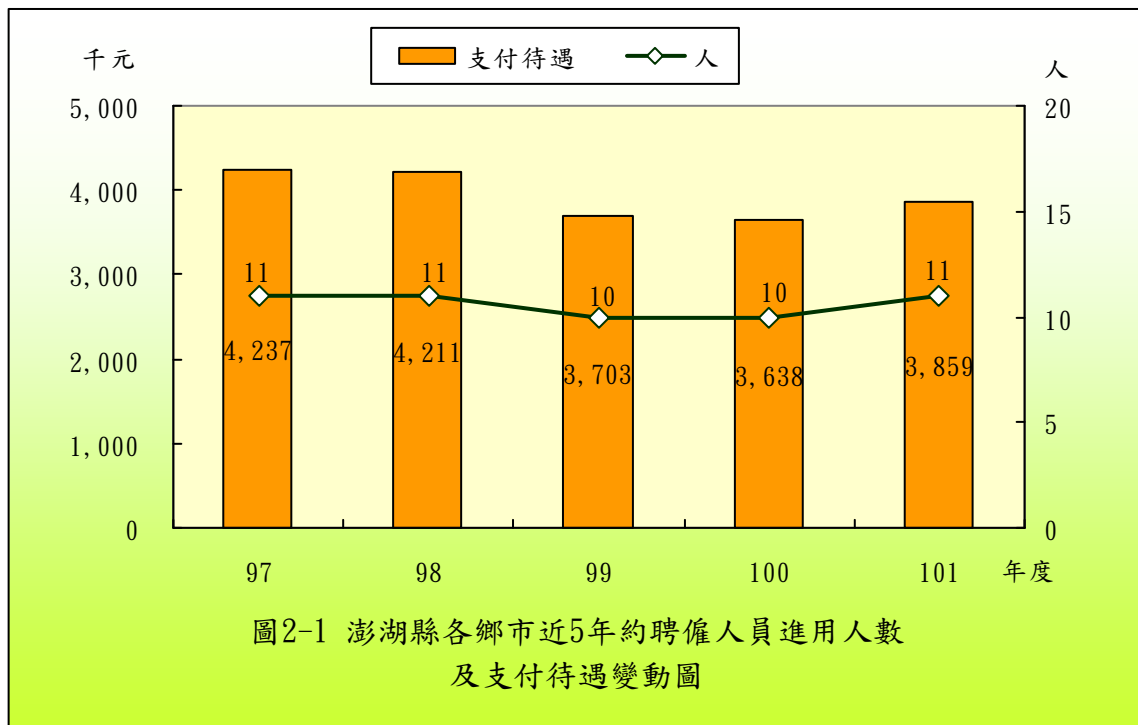
綜上，澎湖縣各鄉市近 5 年財政狀況，歲入歲出餘絀數由賸餘 225 萬餘元，增加至 8,936 萬餘元；公庫結存數由 1 億 6,715 萬餘元，增加至 3 億 9,421 萬餘元；公共債務未償餘額由 1 億 2,970 萬元，增加至 1 億 9,050 萬元；公共債務未償餘額占歲出決算數比率由 11.11% 增加至 15.18%。各鄉市近 5 年歲入歲出餘絀數、公庫結存數及公共債務未償餘額互有消長。

## 貳、約聘僱及臨時人員進用情形

澎湖縣各鄉市截至本年底約聘僱及臨時人員人數分別為 11 人及 231 人（詳附表 7），本年度支付待遇分別為 385 萬餘元及 6,885 萬餘元（詳附表 8），茲就約聘僱人員、臨時人員之人數及支付待遇金額分析如次：

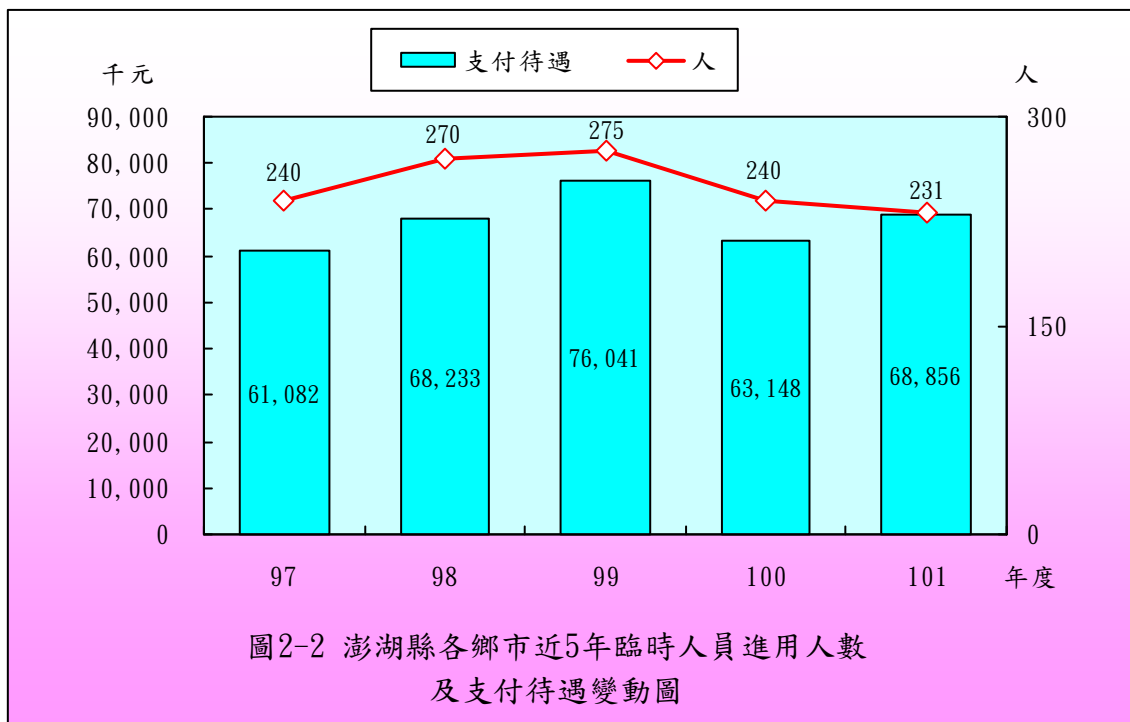
### 一、約聘僱人員進用情形

各鄉市近 5 年約聘僱人員進用人數分別為 11 人、11 人、10 人、10 人、11 人；支付待遇分別為 423 萬餘元、421 萬餘元、370 萬餘元、363 萬餘元、385 萬餘元（詳圖 2-1）。各鄉市近 5 年約聘僱人員之進用人數互有消長，97 年度與本年度人數均為 11 人，惟支付待遇金額由 97 年度之 423 萬餘元，減少至本年度之 385 萬餘元。本年度約聘僱人員之進用，較 97 年度進用人數均無增減。另除白沙鄉、西嶼鄉等 2 鄉近 5 年均未進用約僱人員外，有關各鄉市進用程序依據，馬公市、湖西鄉、望安鄉、七美鄉等 4 鄉市係依行政院暨所屬機關約僱人員僱用辦法進用（詳附表 7）。



## 二、臨時人員進用情形

各鄉市近5年進用之臨時人員人數分別為240人、270人、275人、240人、231人；支付待遇金額分別為6,108萬餘元、6,823萬餘元、7,604萬餘元、6,314萬餘元、6,885萬餘元(詳圖2-2)。



各鄉市近5年度臨時人員之進用，人數由97年度之240人，減少至本年度之231人，惟支付待遇金額由97年度之6,108萬餘元，增加至本年度

之 6,885 萬餘元。其中以七美鄉本年度進用臨時人員 12 人，較 97 年度之 72 人，減少 60 人最多；其次為白沙鄉本年度進用臨時人員 25 人，較 97 年度之 34 人，減少 9 人次之；其餘馬公市、湖西鄉、西嶼鄉及望安鄉等 4 鄉市本年度進用臨時人員人數均較 97 年度增加。另各鄉市進用臨時人員除西嶼鄉、七美鄉等 2 鄉係依據行政院暨所屬各級機關學校臨時人員進用及運用要點外，其餘馬公市、湖西鄉、白沙鄉、望安鄉等 4 鄉市係視業務需要簽奉首長核准後進用之(詳附表 7)。

綜上，各鄉市近 5 年約聘僱人員進用人數 97 年度與本年度人數均為 11 人；臨時人員進用人數由 97 年度之 240 人，下降至本年度之 231 人，約 3.75%；進用約聘僱人員支付待遇由 97 年度之 423 萬餘元，下降至本年度之 385 萬餘元，約 8.92%，進用臨時人員支付待遇由 97 年度之 6,108 萬餘元，上升至本年度之 6,885 萬餘元，約 12.73%。澎湖縣各鄉市近 5 年進用約聘僱人員、臨時人員人數及支付待遇金額皆呈互有消長情形。

### **叁、政府採購情形－限制性招標、統包、最有利標**

澎湖縣各鄉市本年度辦理政府採購案件總計 135 件，決標金額總計 2 億 5,552 萬餘元。其中以限制性招標(未公開評選)辦理採購者計有 5 件，占總案件數之 3.70%，決標金額合計 372 萬餘元，占總決標金額之 1.46%；以最有利標決標(含準用)辦理採購者計有 5 件，占總案件數之 3.70%，決標金額合計 4,416 萬餘元，占總決標金額之 17.28%；未有以統包辦理採購案件。

澎湖縣各鄉市本年度以限制性招標(未公開評選)、最有利標(含準用)等採購案件，經查限制性招標(未公開評選)採購案件，採購金額以七美鄉 229 萬餘元最高，白沙鄉 59 萬元次之，望安鄉 58 萬餘元再次之，採購件數以七美鄉 2 件最多，湖西鄉、白沙鄉、望安鄉各 1 件次之；最有利標決標(含準用)採購案件，採購金額以白沙鄉 2,340 萬元最高，望安鄉 1,153 萬餘元次之，七美鄉 700 萬元再次之，採購件數以望安鄉 2 件最多，馬公市、白沙鄉、七美鄉各 1 件次之。各鄉市相關採購案件統計資料列示如後。

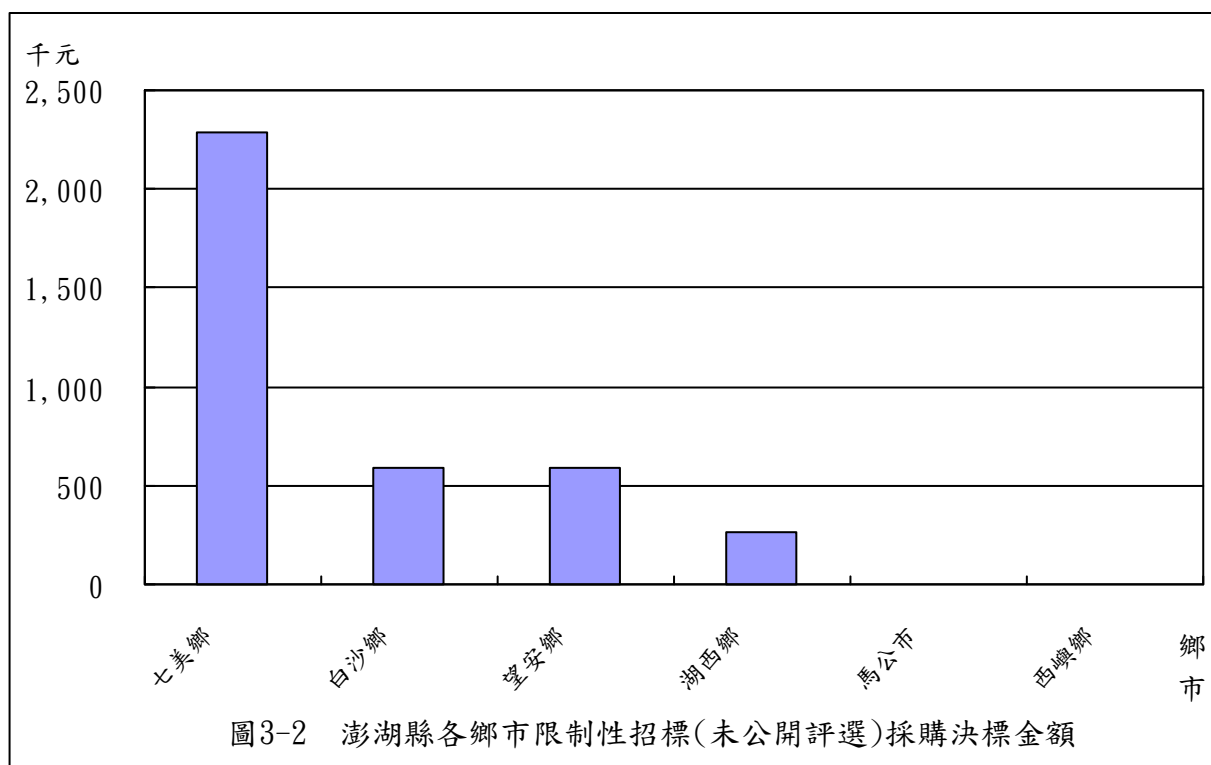
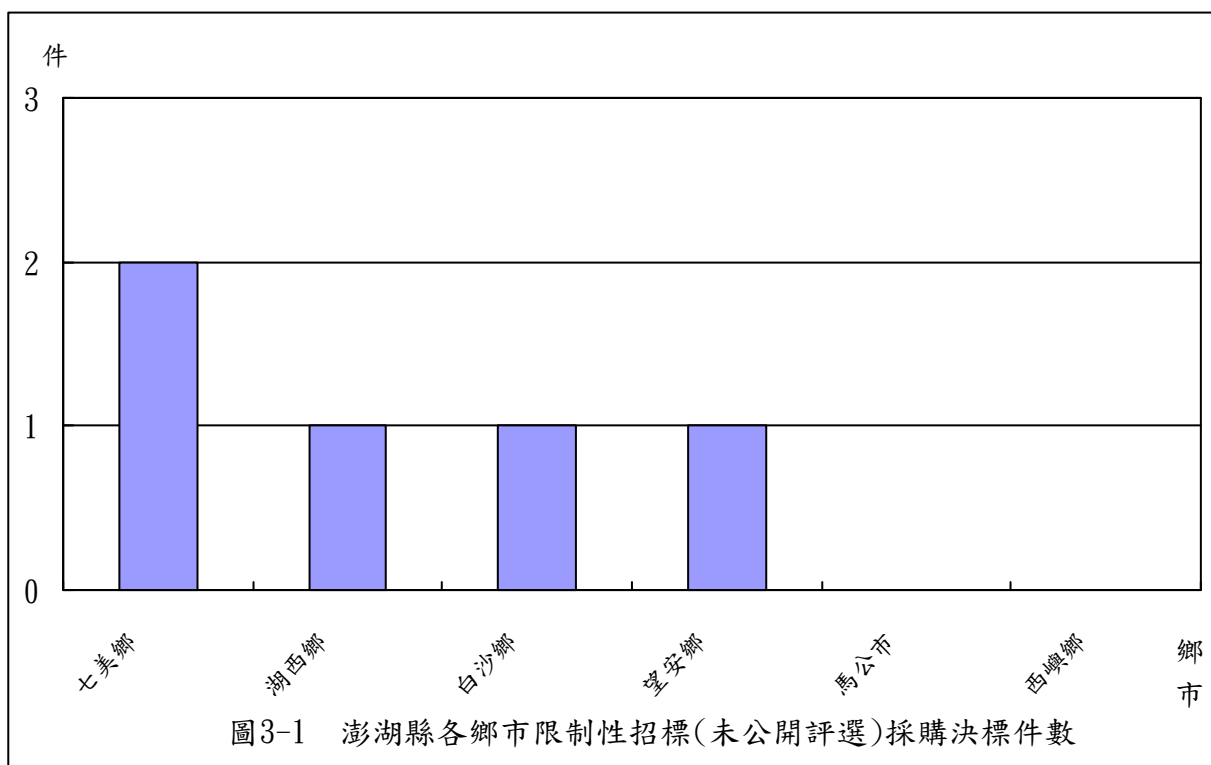
澎湖縣各鄉市限制性招標(未公開評選)採購決標件數、金額統計表

101 年 1 月至 101 年 12 月

單位：件、新臺幣千元

項次	鄉市名稱	合 計				工 程 類				財 物 類				勞 務 類			
		件數	%	金額	%	件數	%	金額	%	件數	%	金額	%	件數	%	金額	%
	合 計	5	100.00	3,729	100.00	2	100.00	2,292	100.00	1	100.00	590	100.00	2	100.00	848	100.00
	各類採購占 合計數比率 (%)	-	100.00	-	100.00	-	40.00	-	61.45	-	20.00	-	15.82	-	40.00	-	22.73
1	馬公市	-	-	-	-	-	-	-	-	-	-	-	-	-	-	-	-
2	湖西鄉	1	20.00	260	6.97	-	-	-	-	-	-	-	-	1	50.00	260	30.66
3	白沙鄉	1	20.00	590	15.82	-	-	-	-	1	100.00	590	100.00	-	-	-	-
4	西嶼鄉	-	-	-	-	-	-	-	-	-	-	-	-	-	-	-	-
5	望安鄉	1	20.00	588	15.77	-	-	-	-	-	-	-	-	1	50.00	588	69.34
6	七美鄉	2	40.00	2,291	61.44	2	100.00	2,291	100.00	-	-	-	-	-	-	-	-

資料來源：整理自各該鄉市於政府電子採購網公告資料。



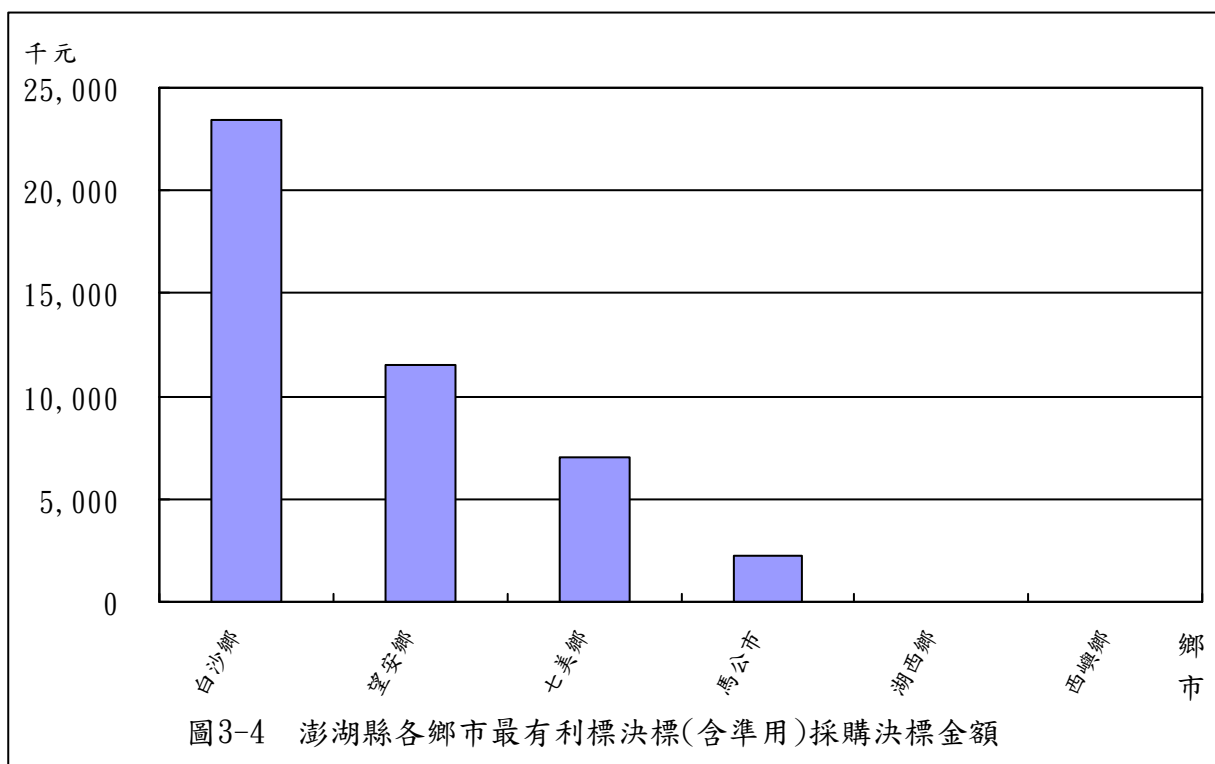
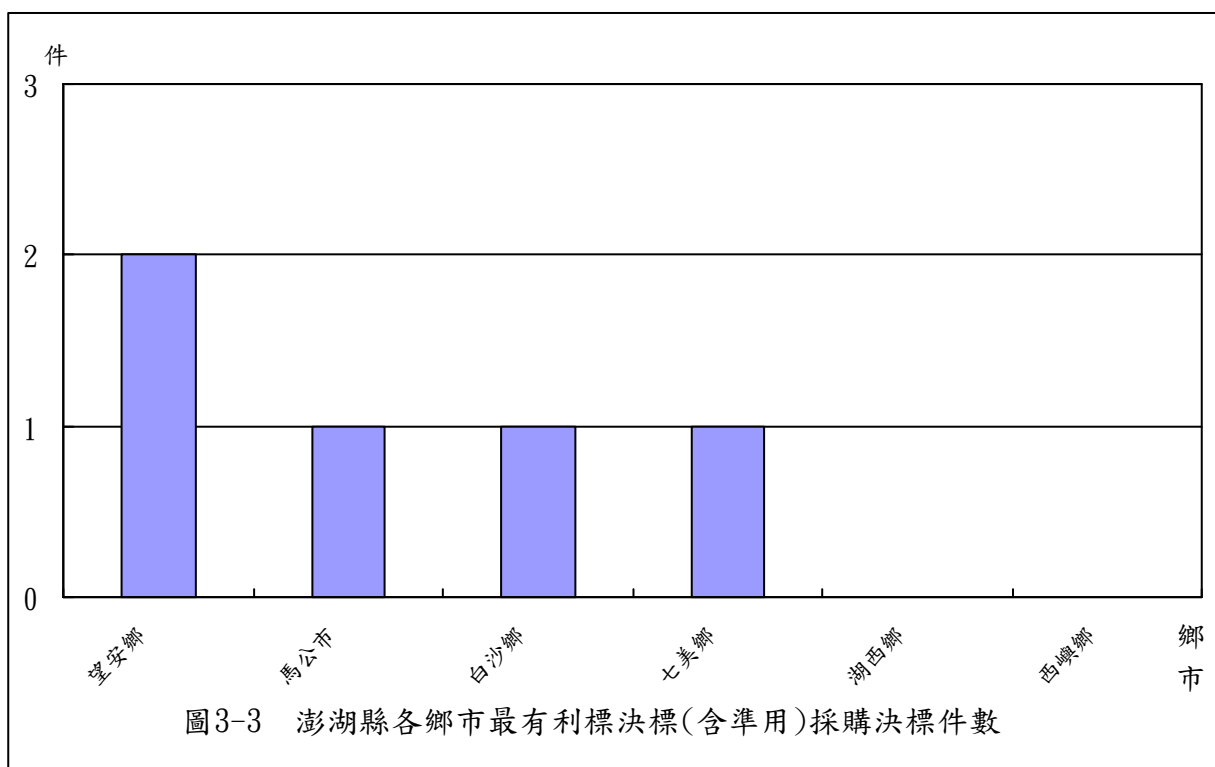
# 澎湖縣各鄉市最有利標決標(含準用)採購決標件數、金額統計表

101 年 1 月至 101 年 12 月

單位：件、新臺幣千元

項次	鄉 市 名 稱	合 計				工 程 類				財 物 類				勞 務 類			
		件數	%	金額	%	件數	%	金額	%	件數	%	金額	%	件數	%	金額	%
	合 計	5	100.00	44,161	100.00	-	-	-	-	-	-	-	-	5	100.00	44,161	100.00
	各類採購占 合計數比率 (%)	-	100.00	-	100.00	-	-	-	-	-	-	-	-	-	100.00	-	100.00
1	馬公市	1	20.00	2,222	5.03	-	-	-	-	-	-	-	-	1	20.00	2,222	5.03
2	湖西鄉	-	-	-	-	-	-	-	-	-	-	-	-	-	-	-	-
3	白沙鄉	1	20.00	23,400	52.99	-	-	-	-	-	-	-	-	1	20.00	23,400	52.99
4	西嶼鄉	-	-	-	-	-	-	-	-	-	-	-	-	-	-	-	-
5	望安鄉	2	40.00	11,539	26.13	-	-	-	-	-	-	-	-	2	40.00	11,539	26.13
6	七美鄉	1	20.00	7,000	15.85	-	-	-	-	-	-	-	-	1	20.00	7,000	15.85

資料來源：整理自各該鄉市於政府電子採購網公告資料。



## 肆、重要審核意見

本室依照審計法及有關法規，掌理澎湖縣各鄉市財務之審計，辦理各項業務之抽查，以促進其健全財務秩序、端正財務風氣及增進財務效能，抽查結果除分別通知各相關機關依法處理或檢討改善，並彙整共同性缺失，建請澎湖縣政府督促通盤改進。茲摘其重要者列述如次：

### 一、預算執行方面

- (一) 自籌財源比率偏低，影響財政之穩健與平衡，允應積極開源節流，覈實籌編預算，以紓解地方財政窘境。【馬公市、湖西鄉、白沙鄉、望安鄉、七美鄉等鄉市】
- (二) 屢以匡列不確定之歲入預算，作為籌編歲出預算財源；歲入發生短收而歲出未如數控管減支，肇致地方財政拮据加劇。【望安鄉】
- (三) 資本門預算執行率偏低，影響施政效能。【馬公市、湖西鄉、望安鄉、七美鄉等鄉市】
- (四) 各鄉(市)各類管理制度規章缺漏，允應積極研訂規範，以強化內稽內控功能。【湖西鄉、西嶼鄉、望安鄉等鄉】

### 二、計畫實施方面

年度重要施政計畫未切實嚴格執行，進度落後未積極檢討原因研謀改善，或研考單位未辦理管制及考（評）核。【湖西鄉、西嶼鄉、望安鄉等鄉】

### 三、財政狀況及財務管理方面

- (一) 以前年度預算未結清數執行率偏低，保留數逐年攀升，影響政府施政效能。【湖西鄉】
- (二) 未依健全財務秩序與強化內部控制實施方案建立內控機制。【湖西鄉、西嶼鄉、望安鄉等鄉】
- (三) 財產增加間有未依規定登載，或建物尚有未辦理產權登記並取得權狀。【湖西鄉、西嶼鄉、望安鄉、七美鄉等鄉】



## 伍、附 表

附表 1 澎湖縣各鄉市近 5 年歲入歲出餘絀決算數及累計餘絀

單位：新臺幣千元

項目 鄉市別	歲 入 歲 出 餘 絀 決 算 數					截至 101 年底 累 計 賸 餘	截至 101 年底 累 計 短 絀	截至 101 年底 累 計 餘 絀
	97 年	98 年	99 年	100 年	101 年			
合 計	2,251	-68,039	-41,207	50,591	89,368	118,628	-217,879	-99,251
馬公市	13,997	-48,731	-34,865	3,413	30,949	-	-137,939	-137,939
湖西鄉	-2,980	-7,100	-10,234	7,655	17,427	-	-35,542	-35,542
白沙鄉	-13,046	-10,253	-13,660	20,502	31,959	-	-44,396	-44,396
西嶼鄉	9,669	-8,662	-8,803	-4,867	16,541	61,254	-	61,254
望安鄉	15,951	14,592	19,643	21,841	-33,563	18,068	-	18,068
七美鄉	-21,340	-7,883	6,712	2,044	26,054	39,304	-	39,304

註：1. 資料來源：整理自各鄉市提供資料。

2. 累計賸餘、累計短絀、累計餘絀等，係各鄉市總決算平衡表所列「以前年度累計餘絀」金額。

附表 2 澎湖縣各鄉市近 5 年長短期賒借收入實際數

單位：新臺幣千元

項目 鄉市別	長 短 期 賒 借 收 入 實 際 數				
	97 年	98 年	99 年	100 年	101 年
合 計	22,000	39,000	89,500	152,700	146,500
馬公市	-	35,000	54,000	137,700	121,000
湖西鄉	-	4,000	19,000	15,000	25,500
白沙鄉	22,000	-	16,500	-	-
西嶼鄉	-	-	-	-	-
望安鄉	-	-	-	-	-
七美鄉	-	-	-	-	-

資料來源：整理自各鄉市提供資料。

附表 3 澎湖縣各鄉市近 5 年長短期債務還本實際數

單位：新臺幣千元

項目 鄉市別	長 短 期 債 務 還 本 實 際 數				
	97 年	98 年	99 年	100 年	101 年
合 計	37,628	10,000	17,500	167,200	151,700
馬公市	10,000	-	15,000	131,700	136,700
湖西鄉	-	-	-	19,000	15,000
白沙鄉	-	10,000	2,500	16,500	-
西嶼鄉	-	-	-	-	-
望安鄉	27,628	-	-	-	-
七美鄉	-	-	-	-	-

資料來源：整理自各鄉市提供資料。

附表 4 澎湖縣各鄉市近 5 年公庫結存餘額

單位：新臺幣千元

項目 鄉市別	公 庫 結 存 餘 額					
	97 年 12 月 31 日	98 年 12 月 31 日	99 年 12 月 31 日	100 年 12 月 31 日	101 年 12 月 31 日	101 與 97 年度 比較增減數
合 計	167,154	185,048	192,012	317,508	394,217	227,063
馬公市	13,241	5,661	18,157	26,611	32,460	19,219
湖西鄉	10,957	1,625	7,865	11,505	13,717	2,760
白沙鄉	-	-	-	70	1,234	1,234
西嶼鄉	89,840	82,015	70,044	78,612	83,263	-6,577
望安鄉	4,183	57,715	48,821	125,702	184,278	180,095
七美鄉	48,931	38,030	47,125	75,005	79,263	30,332

資料來源：整理自各鄉市提供資料。

附表 5 澎湖縣各鄉市近 5 年公共債務未償餘額

單位：新臺幣千元

項目 鄉市別	公 共 債 務 未 償 餘 額					
	97 年 12 月 31 日	98 年 12 月 31 日	99 年 12 月 31 日	100 年 12 月 31 日	101 年 12 月 31 日	101 與 97 年度 比較增減數
合 計	129,700	158,700	210,200	195,700	190,500	60,800
馬公市	100,700	135,700	174,700	180,700	165,000	64,300
湖西鄉	-	4,000	19,000	15,000	25,500	25,500
白沙鄉	29,000	19,000	16,500	-	-	-29,000
西嶼鄉	-	-	-	-	-	-
望安鄉	-	-	-	-	-	-
七美鄉	-	-	-	-	-	-

資料來源：整理自各鄉市提供資料。

附表 6 澎湖縣各鄉市近 5 年公共債務餘額未償餘額占歲出決算數比率

單位：%

項目 鄉市別	公 共 債 務 未 償 餘 額 占 歲 出 決 算 數 比 率					
	97 年 12 月 31 日	98 年 12 月 31 日	99 年 12 月 31 日	100 年 12 月 31 日	101 年 12 月 31 日	101 與 97 年度 比較增減數
合 計	11.11	11.94	16.76	16.53	15.18	4.07
馬公市	26.25	30.20	39.65	47.07	40.04	13.79
湖西鄉	-	1.46	9.10	7.35	11.47	11.47
白沙鄉	15.33	11.94	9.50	-	-	-15.33
西嶼鄉	-	-	-	-	-	-
望安鄉	-	-	-	-	-	-
七美鄉	-	-	-	-	-	-

資料來源：整理自各鄉市提供資料。

附表 7 澎湖縣各鄉市近 5 年約聘僱及臨時人員進用人數

單位：人

鄉市別	進用人員別	人 數						進 用 程 序
		97 年度	98 年度	99 年度	100 年度	101 年度	101 與 97 年度 比較增減數	
合 計	約聘僱人員	11	11	10	10	11	-	
	臨時人員	240	270	275	240	231	-9	
馬公市	約聘僱人員	5	5	5	5	5	-	依行政院暨所屬機關約僱人員僱用辦法
	臨時人員	74	76	74	80	81	7	視業務需要簽奉首長核准
湖西鄉	約聘僱人員	3	3	2	2	3	-	依行政院暨所屬機關約僱人員僱用辦法
	臨時人員	19	19	30	35	37	18	視業務需要簽奉首長核准
白沙鄉	約聘僱人員	-	-	-	-	-	-	
	臨時人員	34	41	36	26	25	-9	視業務需要簽奉首長核准
西嶼鄉	約聘僱人員	-	-	-	-	-	-	
	臨時人員	15	25	31	26	26	11	行政院暨所屬各級機關學校臨時人員進用及運用要點
望安鄉	約聘僱人員	2	2	2	2	2	-	依行政院暨所屬機關約僱人員僱用辦法
	臨時人員	26	33	35	45	50	24	視業務需要簽奉首長核准
七美鄉	約聘僱人員	1	1	1	1	1	-	依行政院暨所屬機關約僱人員僱用辦法
	臨時人員	72	76	69	28	12	-60	行政院暨所屬各級機關學校臨時人員進用及運用要點

資料來源：整理自各鄉市提供資料。

附表 8 澎湖縣各鄉市近 5 年約聘僱及臨時人員支付待遇

單位：新臺幣千元

鄉市別	進用人員別	支 付 待 遇 金 額					
		97 年度	98 年度	99 年度	100 年度	101 年度	101 與 97 年度 比較增減數
合 計	約聘僱人員	4,237	4,211	3,703	3,638	3,859	-378
	臨時人員	61,082	68,233	76,041	63,148	68,856	7,774
馬公市	約聘僱人員	1,822	1,822	1,820	1,849	1,872	50
	臨時人員	23,901	24,625	25,340	24,928	25,805	1,904
湖西鄉	約聘僱人員	1,162	1,146	648	653	663	-499
	臨時人員	5,681	5,972	8,815	9,787	11,590	5,909
白沙鄉	約聘僱人員	-	-	-	-	-	-
	臨時人員	9,176	9,835	10,708	7,364	7,258	-1,918
西嶼鄉	約聘僱人員	-	-	-	-	-	-
	臨時人員	4,375	6,937	8,325	7,262	7,765	3,390
望安鄉	約聘僱人員	837	831	819	722	895	58
	臨時人員	6,660	10,759	12,062	10,057	12,765	6,105
七美鄉	約聘僱人員	415	410	415	414	427	12
	臨時人員	11,286	10,102	10,788	3,750	3,670	-7,616

資料來源：整理自各鄉市提供資料。