

中 華 民 國 101 年 度

新竹縣鄉鎮市財務審核資訊

審計部臺灣省新竹縣審計室

中華民國 101 年度新竹縣鄉鎮市財務審核資訊

目錄

前言	1
壹、財政概況	2
一、歲入歲出餘絀及累計餘絀情形	2
二、長短期融資調度情形	3
三、公庫結存情形	3
四、公共債務未償餘額情形	4
五、公共債務未償餘額占歲出決算數比率情形	4
貳、約聘僱及臨時人員進用情形	5
一、約聘僱人員進用情形	5
二、臨時人員進用情形	6
參、政府採購情形－限制性招標、統包、最有利標	8
肆、重要審核意見	13
一、預算執行方面	13
二、計畫實施方面	13
三、內部控制方面	14
四、事務管理及其他方面	14

伍、附表	16
附表 1 新竹縣各鄉鎮市近 5 年歲入歲出餘絀決算數及累計餘絀	17
附表 2 新竹縣各鄉鎮市近 5 年長短期賒借收入實際數	18
附表 3 新竹縣各鄉鎮市近 5 年長短期債務還本實際數	19
附表 4 新竹縣各鄉鎮市近 5 年公庫結存餘額	20
附表 5 新竹縣各鄉鎮市近 5 年公共債務未償餘額	21
附表 6 新竹縣各鄉鎮市近 5 年公共債務未償餘額占歲出決算數比率	22
附表 7 新竹縣各鄉鎮市近 5 年約聘僱及臨時人員進用人數	23
附表 8 新竹縣各鄉鎮市近 5 年約聘僱及臨時人員支付待遇	25

中華民國101年度新竹縣鄉鎮市財務審核資訊

前言

鄉鎮市依地方制度法係具公法人地位之地方自治團體，辦理自治事項，並執行上級政府委辦事項。本室依據審計機關辦理鄉鎮縣轄市財務審計辦法辦理臺灣省新竹縣 13 鄉鎮市(以下稱新竹縣各鄉鎮市)之審計事務。

民國(以下同)101 年度(以下簡稱本年度)新竹縣各鄉鎮市，除由其鄉鎮市公所辦理之自治事務外，並設有 3 個非營業特種基金。其總決算歲入 48 億 3,834 萬餘元，歲出 44 億 5,913 萬餘元；非營業特種基金決算總收入 4,209 萬餘元、總支出 2,151 萬餘元。

新竹縣各鄉鎮市總決算，歲入歲出相抵後賸餘 3 億 7,921 萬餘元，經移用以前年度歲計賸餘 1 億 1,089 萬餘元後，產生收支賸餘 4 億 9,010 萬餘元。其中計有 8 鄉鎮自籌財源低於歲入決算 50%，端賴統籌分配稅及上級政府補助之非自籌財源以為挹注。另截至本年度止新竹縣各鄉鎮市均無公共債務餘額。

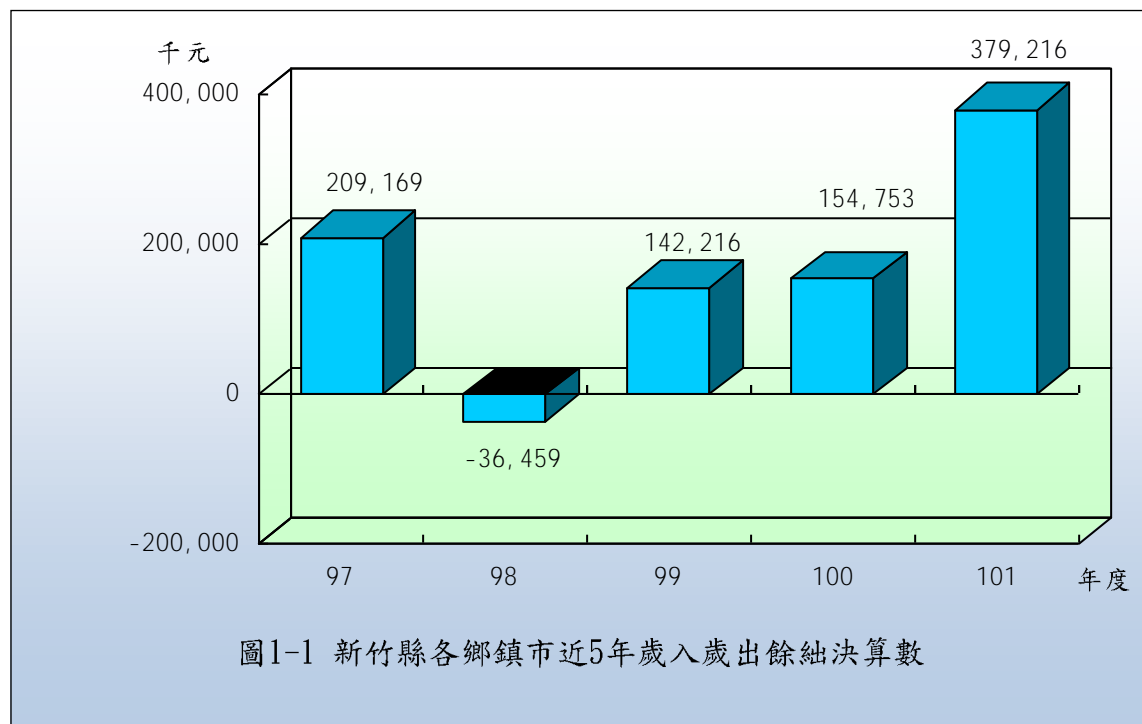
本室辦理新竹縣各鄉鎮市審計業務，係秉持合法性與效能性審計並重原則，除平時會計報告採書面審核外，並派員就地抽查。茲就新竹縣各鄉鎮市近 5 年(97 至 101 年度，以下同)來之財政概況、約聘僱及臨時人員進用情形、政府採購情形－限制性招標、統包、最有利標、重要審核意見等，摘要彙編相關財務審核資訊，以供參閱。

壹、財政概況

本年度新竹縣各鄉鎮市歲入決算總計為 48 億 3,834 萬餘元，歲出決算總計為 44 億 5,913 萬餘元，歲入歲出賸餘為 3 億 7,921 萬餘元，公庫結存總計為 43 億 4,265 萬餘元。截至本年度止，各鄉鎮市累計餘絀 28 億 2,631 萬餘元，且均無 1 年以上及未滿 1 年公共債務餘額。茲接近 5 年歲入歲出餘絀及累計餘絀、長短期融資調度、公庫結存、公共債務未償餘額及公共債務未償餘額占歲出決算數比率之變動情形分析如次：

一、歲入歲出餘絀及累計餘絀情形

按各鄉鎮市歲入歲出餘絀情形分析，各鄉鎮市近 5 年歲入歲出餘絀決算數分別為賸餘 2 億 916 萬餘元、短絀 3,645 萬餘元、賸餘 1 億 4,221 萬餘元、賸餘 1 億 5,475 萬餘元、賸餘 3 億 7,921 萬餘元(詳圖 1-1)，各年度互有消長。各鄉鎮市累計餘絀情況分析，截至本年度止累計餘絀 28 億 2,631 萬餘元，其中累計賸餘者計有 11 鄉鎮市，金額 28 億 7,462 萬餘元，以竹北市 10 億 9,043 萬餘元最多，竹東鎮 3 億 1,587 萬餘元次之，關西鎮 3 億 309 萬餘元再次之；累計短絀者計有 2 鄉，金額 4,830 萬餘元，以五峰鄉 2,567 萬餘元最多，橫山鄉 2,263 萬餘元次之(詳附表 1)。

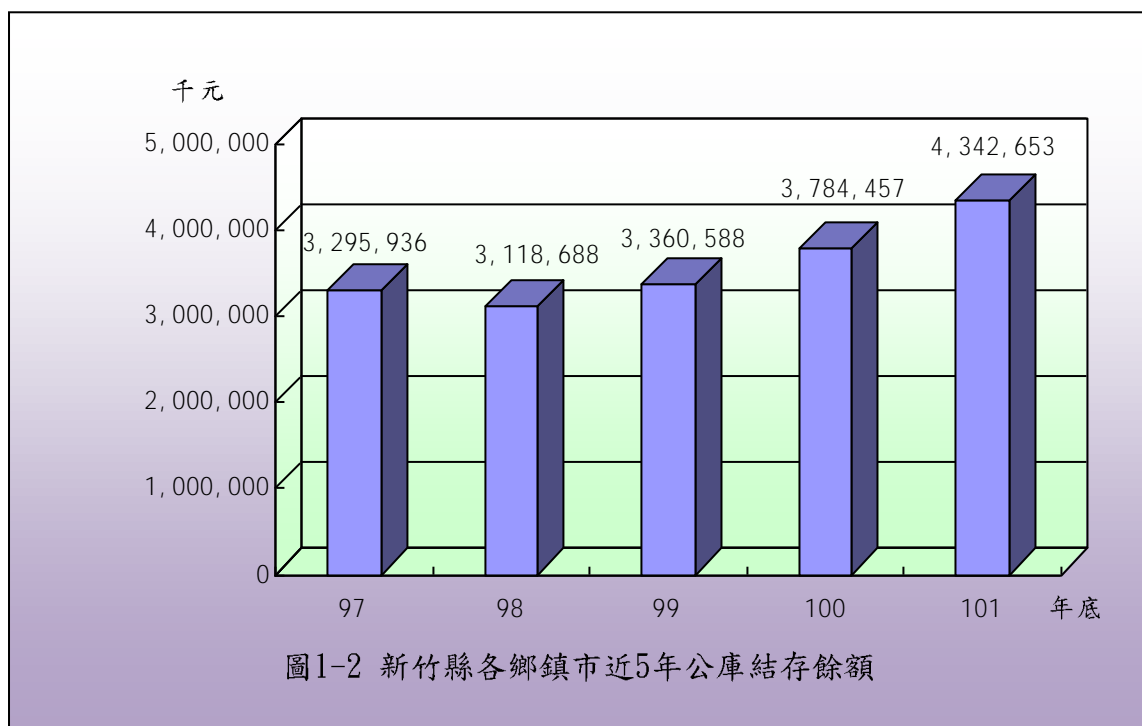


二、長短期融資調度情形

新竹縣各鄉鎮市近5年均未辦理長短期債務之舉借及債務還本(詳附表2、附表3)。

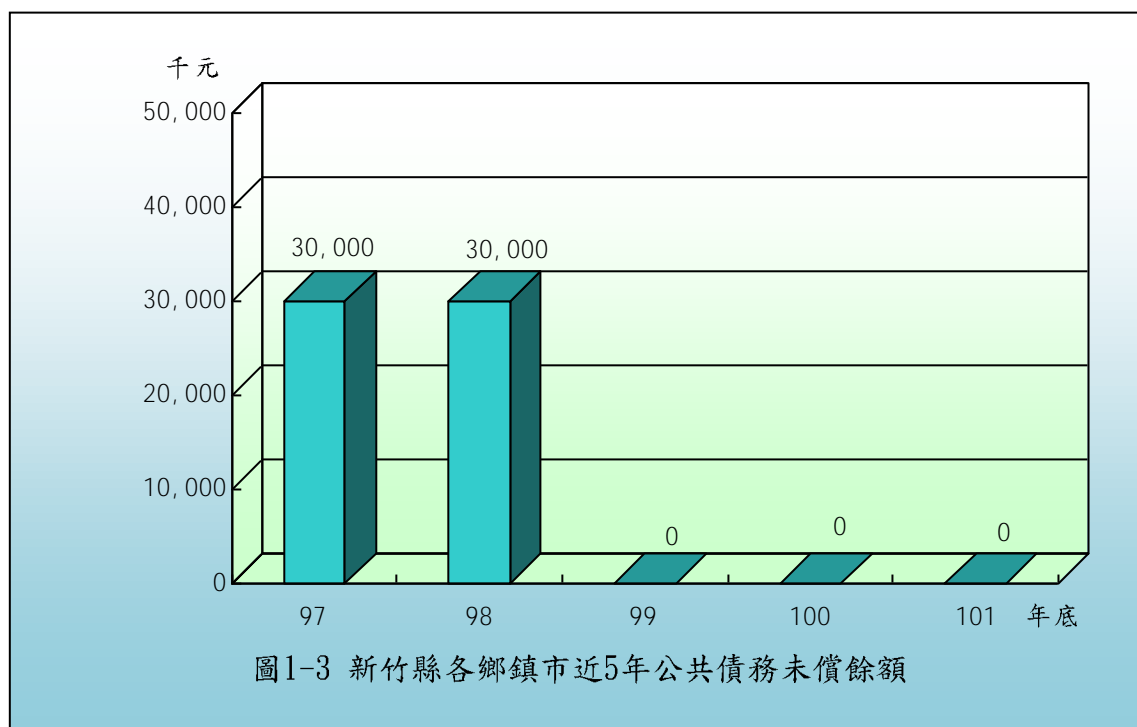
三、公庫結存情形

新竹縣各鄉鎮市近5年公庫結存餘額分別為32億9,593萬餘元、31億1,868萬餘元、33億6,058萬餘元、37億8,445萬餘元、43億4,265萬餘元(詳圖1-2)，截至本年度止，公庫結存總計43億4,265萬餘元，較97年度公庫結存總計32億9,593萬餘元，增加10億4,671萬餘元，約31.76%。依個別鄉鎮市公庫結存餘額分析，截至本年度止，公庫結存餘額在15億元以上者，為竹北市；在1億元以上未達15億元者，計有關西鎮、新埔鎮、竹東鎮、湖口鄉、新豐鄉、芎林鄉、寶山鄉、峨眉鄉、尖石鄉、五峰鄉等10鄉鎮；其餘2鄉公庫結存餘額介於4,255萬餘元至7,998萬餘元間(詳附表4)。以上截至本年度止平均每鄉鎮市結存餘額3億3,405萬餘元，惟僅有竹北市、關西鎮、竹東鎮、湖口鄉等4鄉鎮市其結存餘額超過平均數，其餘9鄉鎮其結存餘額在平均數以下，占鄉鎮市總數之69.23%。



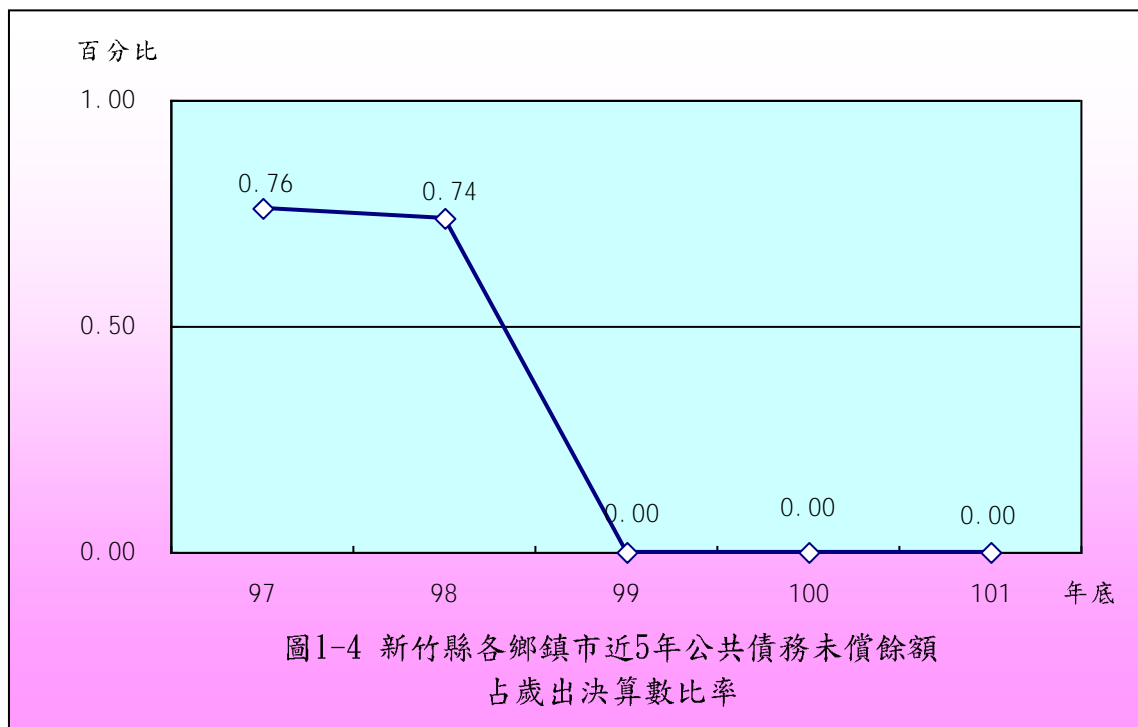
四、公共債務未償餘額情形

新竹縣各鄉鎮市近 5 年公共債務未償餘額僅 97、98 年底皆為 3,000 萬元，其餘 99 至本年度止均無公共債務未償餘額(詳圖 1-3)。截至本年度止，均無公共債務未償餘額，較 97 年度公共債務未償餘額總計 3,000 萬元，減少 3,000 萬元，占 100.00%(詳附表 5)。



五、公共債務未償餘額占歲出決算數比率情形

新竹縣各鄉鎮市公共債務未償餘額按占歲出決算數比率分析，各鄉鎮市 97、98 年底公共債務未償餘額占當年度歲出決算數之比率分別為 0.76%、0.74%，其餘 99 至本年度止均無公共債務未償餘額，較 97 年度公共債務未償餘額占當年度歲出決算數 0.76%，減少 0.76 個百分點(詳圖 1-4)；依個別鄉鎮市之比率分析，截至本年底各鄉鎮市均無公共債務未償餘額(詳附表 6)。



綜上，新竹縣各鄉鎮市近 5 年財政狀況，歲入歲出餘絀數由賸餘 2 億 916 萬餘元，增加至 3 億 7,921 萬餘元；公庫結存數由 32 億 9,593 萬餘元，增加至 43 億 4,265 萬餘元；公共債務未償餘額由 3,000 萬元，減少至無公共債務未償餘額；公共債務未償餘額占歲出決算數比率由 0.76% 減少至 0.00%。各鄉鎮市近 5 年歲入歲出餘絀數、公庫結存數互有消長，公共債務餘額減少，本年度財政狀況較 100 年度略為改善。

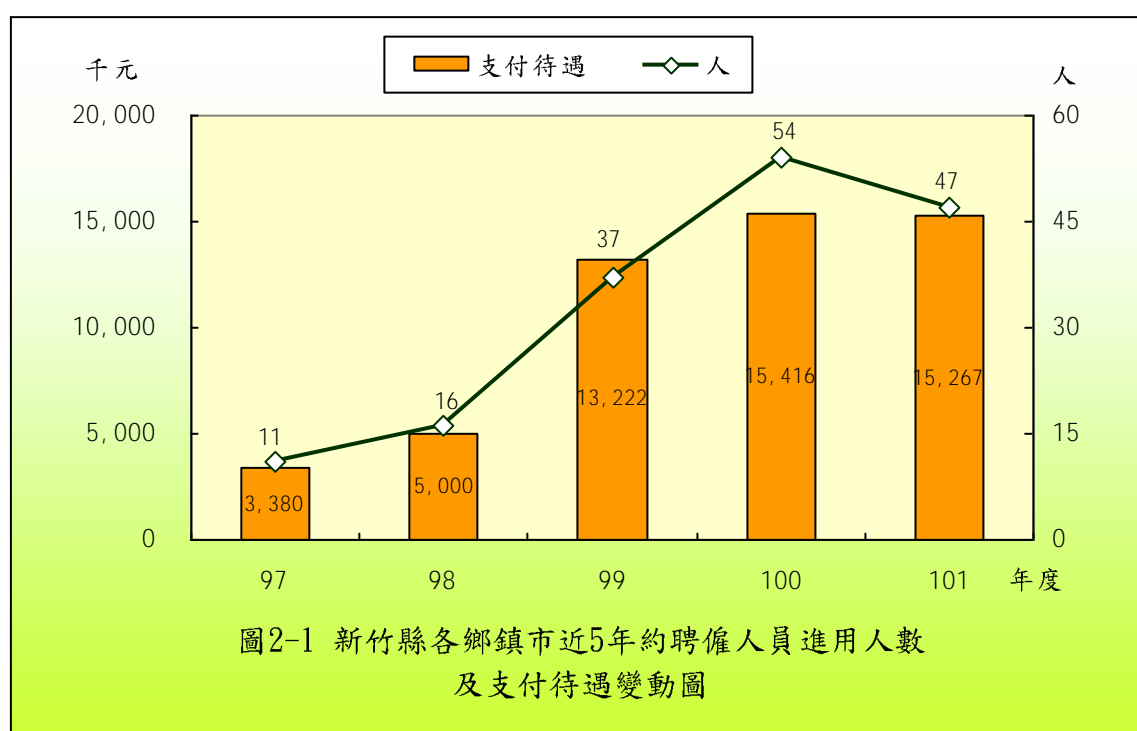
貳、約聘僱及臨時人員進用情形

新竹縣各鄉鎮市截至 101 年底約聘僱及臨時人員人數分別為 47 人及 325 人(詳附表 7)，本年度支付待遇分別為 1,526 萬餘元及 8,786 萬餘元(詳附表 8)，茲就約聘僱人員、臨時人員之人數及支付待遇金額分析如次：

一、約聘僱人員進用情形

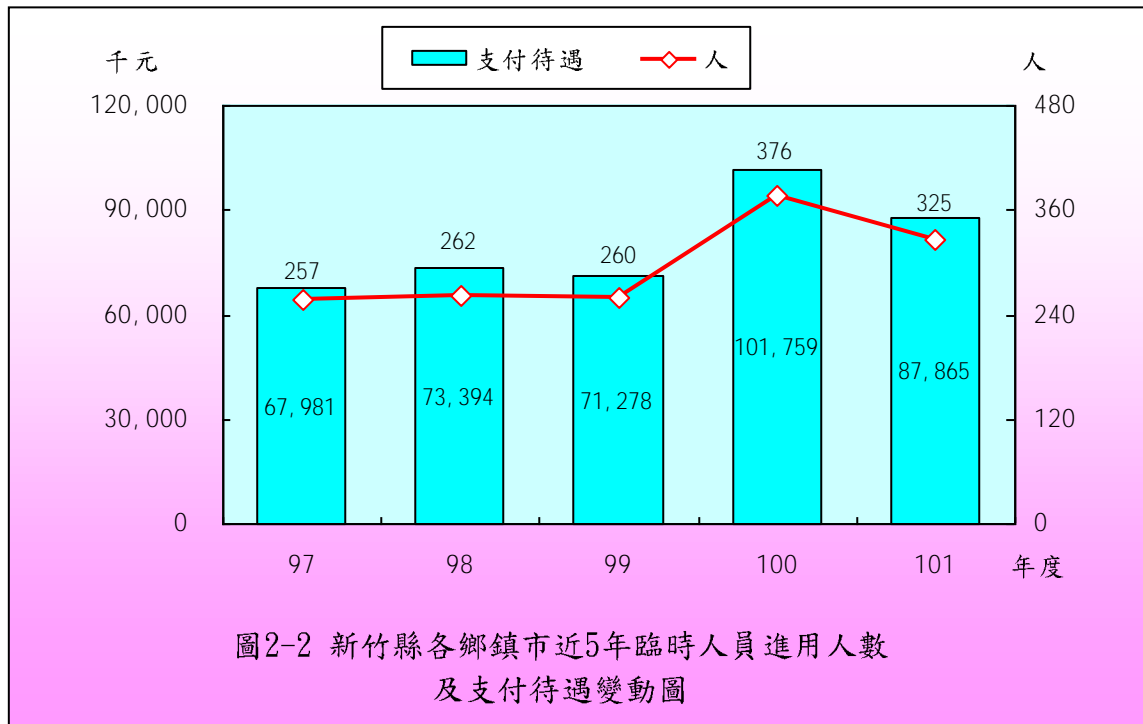
各鄉鎮市近 5 年約聘僱人員進用人數分別為 11 人、16 人、37 人、54 人、47 人；支付待遇分別為 338 萬餘元、500 萬餘元、1,322 萬餘元、1,541 萬餘元、1,526 萬餘元(詳圖 2-1)。各鄉鎮市近 5 年約聘僱人員之進用，人數由 97 年度之 11 人，增加至本年度之 47 人，支付待遇金額由

97 年度之 338 萬餘元，增加至本年度之 1,526 萬餘元。本年度約聘僱人員之進用，關西鎮、湖口鄉、新埔鎮、竹北市等 4 鄉鎮市分別增加 9 人、8 人、7 人、5 人；芎林鄉、寶山鄉等 2 鄉均分別增加 2 人；竹東鎮、峨眉鄉、五峰鄉等 3 鄉鎮均分別增加 1 人；其餘鄉無重大變動。另除橫山鄉、新豐鄉及尖石鄉近 5 年均未進用約聘僱人員外，有關各鄉鎮市進用程序依據，新埔鎮、竹東鎮、峨眉鄉等 3 鄉鎮係依行政院暨所屬機關約僱人員僱用辦法及各機關職務代理應行注意事項進用外，其餘竹北市等 7 鄉鎮市係採公開甄選方式辦理(詳附表 7)。



二、臨時人員進用情形

各鄉鎮市近 5 年進用之臨時人員人數分別為 257 人、262 人、260 人、376 人、325 人；支付待遇金額分別為 6,798 萬餘元、7,339 萬餘元、7,127 萬餘元、1 億 175 萬餘元、8,786 萬餘元(詳圖 2-2)。



各鄉鎮市近5年臨時人員之進用，人數由97年度之257人，增加至本年度之325人，支付待遇金額亦由97年度之6,798萬餘元，增加至本年度之8,786萬餘元。其中以五峰鄉本年度進用臨時人員50人，較97年度之20人，增加30人最多；其次為尖石鄉本年度進用臨時人員55人，較97年度之28人，增加27人次之；再次為新豐鄉本年度進用臨時人員28人，較97年度之18人，增加10人；本年度臨時人員之進用較97年度增加者，尚有關西鎮、新埔鎮、湖口鄉、芎林鄉、寶山鄉、北埔鄉、峨眉鄉等7鄉鎮；其餘竹北市、竹東鎮、橫山鄉本年度進用臨時人員人數均較97年度減少，尤其竹北市本年度進用臨時人員人數較97年度減少23人。另各鄉鎮市進用臨時人員除新埔鎮、湖口鄉、新豐鄉、峨眉鄉等4鄉鎮係依據行政院及所屬各機關學校臨時人員進用及運用要點、新埔鎮公所臨時人員管理要點、湖口鄉公所臨時人員僱用作業要點、新豐鄉公所臨時人員僱用作業要點、新竹縣峨眉鄉公所定期契約工僱用作業要點外，其餘竹北市等9鄉鎮市係視業務需要簽奉首長核准辦理勞務採購事宜，或採公開甄選等方式進用(詳附表7)。

綜上，各鄉鎮市近 5 年約聘僱人員進用人數由 97 年度之 11 人增加至本年度之 47 人，約 327.27%；臨時人員進用人數由 97 年度之 257 人，增加至本年度之 325 人，約 26.46%；進用約聘僱人員支付待遇由 97 年度之 338 萬餘元，上升至本年度之 1,526 萬餘元，約 351.57%，進用臨時人員支付待遇由 97 年度之 6,798 萬餘元，上升至本年度之 8,786 萬餘元，約 29.25%。新竹縣各鄉鎮市近 5 年進用約聘僱人員人數及支付約聘僱人員待遇金額 97 至 100 年度均呈上升趨勢，惟本年度略有下降；進用臨時人員人數及支付待遇金額 97 至 100 年度亦呈上升趨勢，惟本年度則略有下降。

參、政府採購情形－限制性招標、統包、最有利標

新竹縣各鄉鎮市本年度辦理政府採購案件總計 988 件，決標金額總計 15 億 9,819 萬餘元。其中以限制性招標(未公開評選)辦理採購者計有 21 件，占總案件數之 2.13%，決標金額合計 2,716 萬餘元，占總決標金額之 1.70%；以統包辦理採購者計有 1 件，占總案件數之 0.10%，決標金額合計 41 萬餘元，占總決標金額之 0.03%；以最有利標決標(含準用)辦理採購者計有 52 件，占總案件數之 5.26%，決標金額合計 1 億 3,273 萬餘元，占總決標金額之 8.31%。

新竹縣各鄉鎮市本年度以限制性招標(未公開評選)、統包、最有利標(含準用)等辦理採購，採購案件數及金額比率等相關採購案件統計資料列示如後。

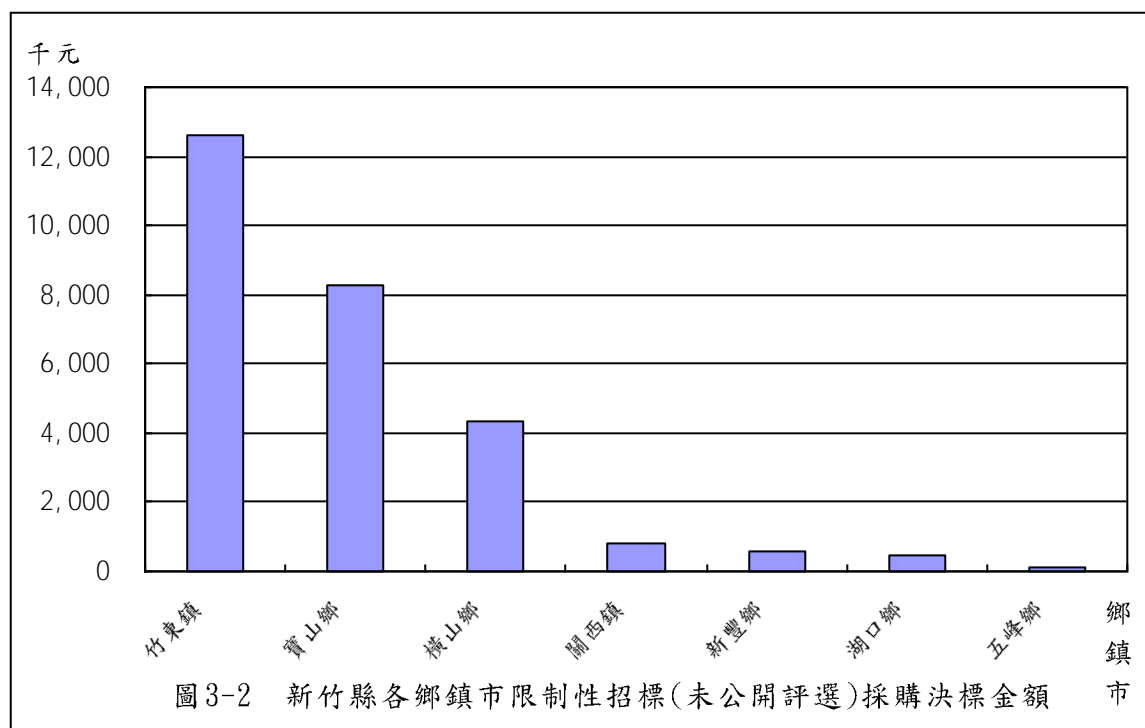
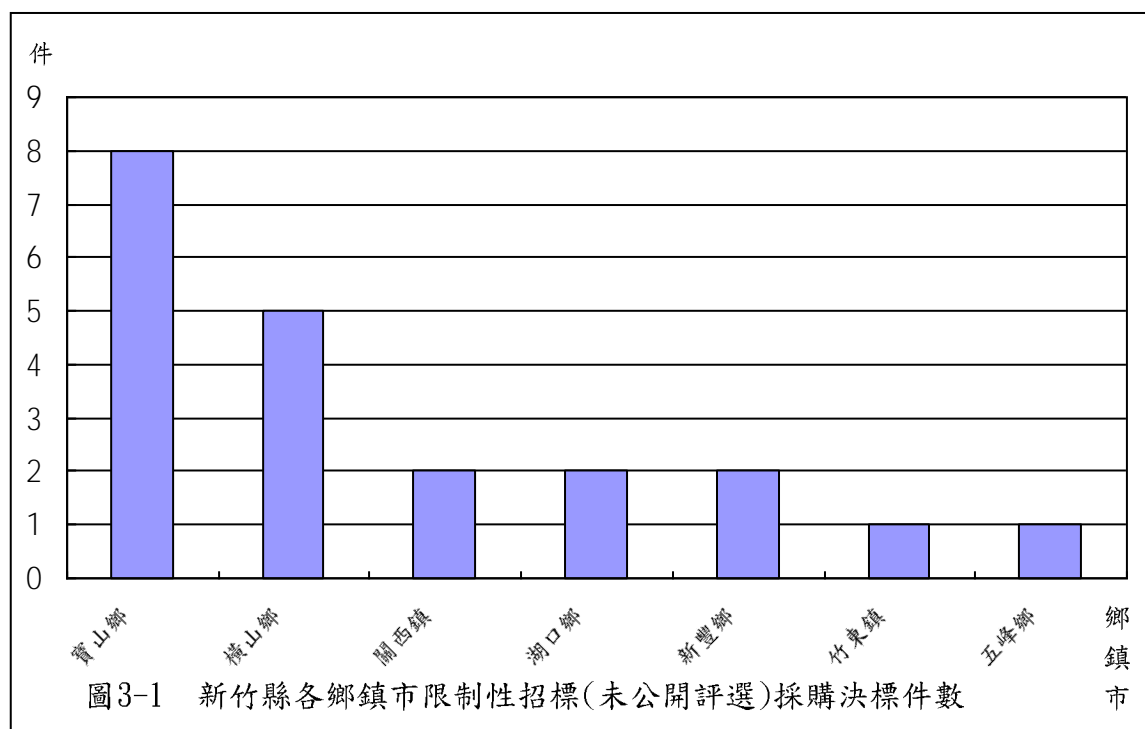
新竹縣各鄉鎮市限制性招標(未公開評選)採購決標件數、金額統計表

101 年 1 月至 101 年 12 月

單位：新臺幣千元

項次	鄉鎮市名稱	合 計				工 程 類				財 物 類				勞 務 類			
		件數	%	金額	%	件數	%	金額	%	件數	%	金額	%	件數	%	金額	%
	合 計	21	100.00	27,168	100.00	8	100.00	6,796	100.00	3	100.00	15,409	100.00	10	100.00	4,963	100.00
	各類採購占合計數比率(%)	-	100.00	-	100.00	-	38.10	-	25.02	-	14.28	-	56.72	-	47.62	-	18.26
1	關西鎮	2	9.52	783	2.88	1	12.50	582	8.58	-	-	-	-	1	10.00	200	4.04
2	竹東鎮	1	4.76	12,600	46.38	-	-	-	-	1	33.33	12,600	81.77	-	-	-	-
3	湖口鄉	2	9.52	478	1.76	-	-	-	-	-	-	-	-	2	20.00	478	9.64
4	橫山鄉	5	23.81	4,323	15.91	1	12.50	597	8.78	1	33.33	2,384	15.47	3	30.00	1,342	27.05
5	新豐鄉	2	9.52	593	2.18	-	-	-	-	1	33.34	425	2.76	1	10.00	168	3.38
6	寶山鄉	8	38.10	8,273	30.45	6	75.00	5,616	82.64	-	-	-	-	2	20.00	2,657	53.54
7	五峰鄉	1	4.77	116	0.44	-	-	-	-	-	-	-	-	1	10.00	116	2.35

資料來源：整理自各該鄉鎮市於政府電子採購網公告資料。



新竹縣各鄉鎮市統包採購決標件數、金額統計表

101 年 1 月至 101 年 12 月

單位：新臺幣千元

項次	鄉鎮市名稱	合 計				工 程 類				財 物 類				勞 務 類			
		件數	%	金額	%	件數	%	金額	%	件數	%	金額	%	件數	%	金額	%
	合 計	1	100.00	410	100.00	1	100.00	410	100.00	-	-	-	-	-	-	-	-
	各類採購占合計數比率(%)	-	100.00	-	100.00	-	100.00	-	100.00	-	-	-	-	-	-	-	-
1	關西鎮	1	100.00	410	100.00	1	100.00	410	100.00	-	-	-	-	-	-	-	-

資料來源：整理自各該鄉鎮市於政府電子採購網公告資料。

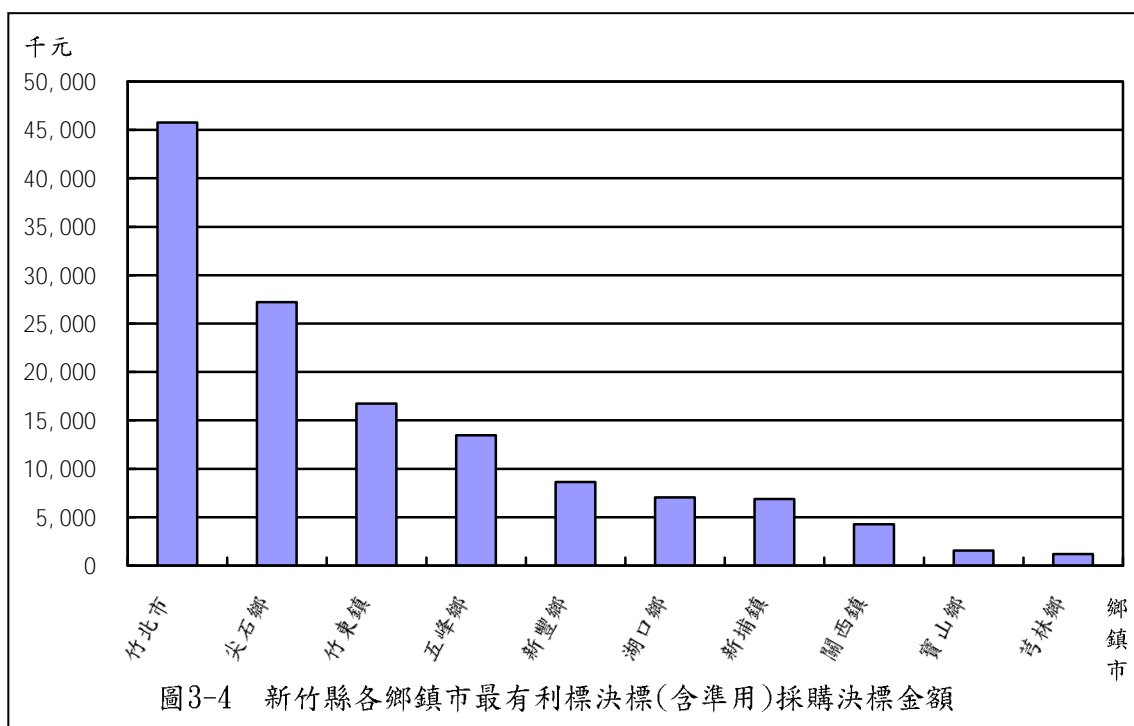
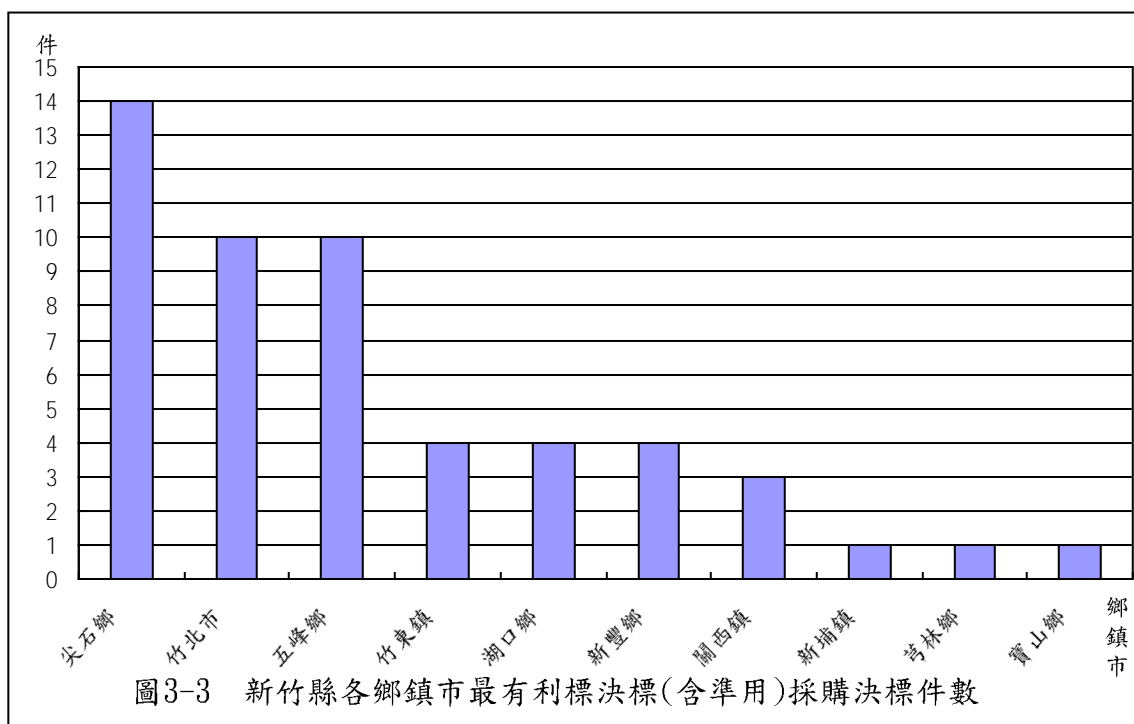
新竹縣各鄉鎮市最有利標決標(含準用)採購決標件數、金額統計表

101 年 1 月至 101 年 12 月

單位：新臺幣千元

項次	鄉鎮市名稱	合 計				工 程 類				財 物 類				勞 務 類			
		件數	%	金額	%	件數	%	金額	%	件數	%	金額	%	件數	%	金額	%
	合 計	52	100.00	132,737	100.00	1	100.00	1,559	100.00	4	100.00	11,824	100.00	47	100.00	119,353	100.00
	各類採購占合計數比率(%)	-	100.00	-	100.00	-	1.92	-	1.17	-	7.70	-	8.91	-	90.38	-	89.92
1	竹北市	10	19.23	45,760	34.47	-	-	-	-	3	75.00	8,920	75.44	7	14.89	36,840	30.87
2	關西鎮	3	5.77	4,250	3.20	-	-	-	-	-	-	-	-	3	6.38	4,250	3.56
3	新埔鎮	1	1.92	6,875	5.18	-	-	-	-	-	-	-	-	1	2.13	6,875	5.76
4	竹東鎮	4	7.69	16,748	12.62	-	-	-	-	-	-	-	-	4	8.51	16,748	14.03
5	湖口鄉	4	7.69	7,040	5.30	-	-	-	-	-	-	-	-	4	8.51	7,040	5.90
6	新豐鄉	4	7.69	8,617	6.49	-	-	-	-	1	25.00	2,904	24.56	3	6.38	5,713	4.79
7	芎林鄉	1	1.92	1,195	0.90	-	-	-	-	-	-	-	-	1	2.13	1,195	1.00
8	寶山鄉	1	1.92	1,559	1.17	1	100.00	1,559	100.00	-	-	-	-	-	-	-	-
9	尖石鄉	14	26.92	27,218	20.51	-	-	-	-	-	-	-	-	14	29.79	27,218	22.80
10	五峰鄉	10	19.23	13,473	10.15	-	-	-	-	-	-	-	-	10	21.28	13,473	11.29

資料來源：整理自各該鄉鎮市於政府電子採購網公告資料。



肆、重要審核意見

本室依照審計法及有關法規，掌理新竹縣各鄉鎮市財務之審計，辦理各項業務之抽查，以促進其健全財務秩序、端正財務風氣及增進財務效能，抽查結果除分別通知各相關機關依法處理或檢討改善，並彙整共同性缺失，建請新竹縣政府督促通盤改進。茲摘其重要者列述如次：

一、預算執行方面

資本門預算執行率偏低，影響施政效能：新竹縣 13 個鄉鎮市本年度資本門預算數 19 億 9,700 萬餘元，執行結果，實現數 4 億 8,931 萬餘元(24.50%)，應付保留數 13 億 3,022 萬餘元(66.61%)，預算賸餘數 1 億 7,746 萬餘元(8.89%)，資本門預算執行率偏低。經分析落後原因，主要係工程規劃設計中、或規劃設計欠周致辦理變更設計中、或施工中尚未完工；工程款、用地取得補償費或預付款等尚未檢據核銷，或未完成結報手續；補助計畫之獲准核定或補助機關核撥經費較遲；計畫前置規劃作業延宕或欠周、或提報送審作業遲延、未於年度內辦理完成；及計畫未確定，或因配合主體工程進度及其他計畫執行，或因協調溝通不良而未於年度內發包，或因工程合約工期逾預算執行期間等因素，需保留下年度繼續執行。各鄉鎮市資本門歲出預算未能依預定期程辦理，執行進度落後，影響鄉鎮市施政效能。資本計畫允應衡酌施政期程，考量財政能力，覈實籌劃編列或以繼續經費預算編列，以強化資本預算之執行作業，促進資源有效運用，以提升施政績效。(竹北市、關西鎮、新埔鎮、湖口鄉、橫山鄉、新豐鄉、芎林鄉、寶山鄉、北埔鄉、峨眉鄉、尖石鄉、五峰鄉等 12 鄉鎮市。)

二、計畫實施方面

(一)尚未研訂相關施政計畫及績效報告管理規範或其規範列管施政計畫未盡周延，亟待研訂(修)規範，以提升行政效率及服務效能：新竹縣 13 個鄉鎮市本年度施政計畫，經抽查結果，核有：年度施政計畫未含關鍵策略目標與重點及年度績效指標，或施政計畫管制考核作業要點列管施政計畫未盡周延或未研訂相關施政計畫及績效報告管理規範，亦未將施政績效

報告上網公告，亟待參照新竹縣政府施政計畫暨績效報告管理要點研訂(修)規範或參據該管理要點辦理，以提升行政效率及服務效能。(竹北市、芎林鄉、寶山鄉、尖石鄉等 4 鄉市。)

(二)出國考察計畫執行存有缺失，亟待檢討改善：新竹縣 13 個鄉鎮市本年度辦理出國考察計畫，經抽查結果，核有出國考察部分人員承辦業務與考察項目無直接相關，對考察結果運用於業務上之實質助益亦屬有限，出國考察計畫未依期限陳報縣政府核定，或返國後未提交出國考察報告等缺失，亟待檢討改善。(竹北市、新埔鎮、新豐鄉、芎林鄉、尖石鄉等 5 鄉鎮市。)

三、內部控制方面

內部控制未盡落實，允宜加強內部管理機制：新竹縣 13 個鄉鎮市公所本年度辦理內部控制，經抽查結果，核有：未定期評估資訊安全計畫實施成效，或未定期或不定期執行資訊安全或專案稽核工作，或未將電腦安全稽核結果簽陳核閱等缺失，允宜加強內部管理機制。(竹北市、新埔鎮、橫山鄉、新豐鄉、寶山鄉、北埔鄉及尖石鄉等 7 鄉鎮市。)

四、事務管理及其他方面

(一)會計事務處理未臻嚴謹，亟待檢討改進：新竹縣 13 個鄉鎮市公所會計事務處理情形，核有：列支費用與預算科目用途不符，或議事業務科目項下列支核屬文康活動費性質之費用，或列支代表及員工文康活動費逾規定限額；未覈實發放清潔獎金暨駕駛安全獎金，或未訂定駕駛安全獎金扣(減)發基準，或考核標準未盡合宜；保管款或代收款等科目部分款項久懸，未積極清理等缺失，會計事務處理未臻嚴謹，亟待檢討改進。(竹北市、新埔鎮、湖口鄉、橫山鄉、芎林鄉、寶山鄉、北埔鄉及尖石鄉等 8 鄉鎮市。)

(二)事務管理未盡確實，允宜加強管理：新竹縣 13 個鄉鎮市公所辦理事務管理情形，核有：未定期盤點財物並作成書面紀錄，或盤點帳物不符，或財產遺失、毀損未依規定辦理報損；部分非消耗品未按照分類編號黏訂

標籤，或誤黏訂財產標籤；公務車輛未按日填報行車紀錄等缺失，允宜加強管理。(竹北市、新埔鎮、橫山鄉、新豐鄉、寶山鄉、北埔鄉及尖石鄉等 7 鄉鎮市。)

伍、附 表

附表 1 新竹縣各鄉鎮市近 5 年歲入歲出餘絀決算數及累計餘絀

單位：新臺幣千元

項目 鄉鎮市別	歲 入 歲 出 餘 絀 決 算 數					截至 101 年底 累 計 賸 餘	截至 101 年底 累 計 短 絀	截至 101 年底 累 計 餘 絀
	97 年	98 年	99 年	100 年	101 年			
合 計	209,169	-36,459	142,216	154,753	379,216	2,874,620	-48,303	2,826,317
竹北市	60,744	145,614	147,703	-61,864	-42,726	1,090,432	-	1,090,432
關西鎮	74,013	-21,937	-20,446	-11,288	49,865	303,099	-	303,099
新埔鎮	27,825	4,043	-533	26,285	148,562	79,564	-	79,564
竹東鎮	40,069	-12,476	-23,620	1,267	75,683	315,875	-	315,875
湖口鄉	-1,524	-30,425	-19,952	49,741	45,803	268,077	-	268,077
橫山鄉	-31,199	-79,438	275	27,570	36,654	-	-22,632	-22,632
新豐鄉	13,153	1,162	1,565	21,240	15,277	233,430	-	233,430
芎林鄉	-29,964	-15,890	22,843	20,378	28,650	74,930	-	74,930
寶山鄉	14,183	-23,788	22,117	41,935	-68,165	234,883	-	234,883
北埔鄉	1,411	-4,051	3,141	7,747	6,143	56,689	-	56,689
峨眉鄉	21,652	-1,080	4,095	11,697	5,675	154,574	-	154,574
尖石鄉	14,398	916	4,798	4,518	24,317	63,062	-	63,062
五峰鄉	4,404	891	227	15,523	53,475	-	-25,670	-25,670

註：1. 資料來源：整理自各鄉鎮市提供資料。

2. 累計賸餘、累計短絀、累計餘絀等，係各鄉鎮市總決算平衡表所列「以前年度累計餘絀」金額。

附表 2 新竹縣各鄉鎮市近 5 年長短期賒借收入實際數

單位：新臺幣千元

項目 鄉鎮市別	長 短 期 賒 借 收 入 實 際 數				
	97 年	98 年	99 年	100 年	101 年
合 計	-	-	-	-	-
竹北市	-	-	-	-	-
關西鎮	-	-	-	-	-
新埔鎮	-	-	-	-	-
竹東鎮	-	-	-	-	-
湖口鄉	-	-	-	-	-
橫山鄉	-	-	-	-	-
新豐鄉	-	-	-	-	-
芎林鄉	-	-	-	-	-
寶山鄉	-	-	-	-	-
北埔鄉	-	-	-	-	-
峨眉鄉	-	-	-	-	-
尖石鄉	-	-	-	-	-
五峰鄉	-	-	-	-	-

資料來源：整理自各鄉鎮市提供資料。

附表 3 新竹縣各鄉鎮市近 5 年長短期債務還本實際數

單位：新臺幣千元

<div>項目</div> <div>鄉鎮市別</div>	長 短 期 債 務 還 本 實 際 數				
	97 年	98 年	99 年	100 年	101 年
合 計	-	-	-	-	-
竹北市	-	-	-	-	-
關西鎮	-	-	-	-	-
新埔鎮	-	-	-	-	-
竹東鎮	-	-	-	-	-
湖口鄉	-	-	-	-	-
橫山鄉	-	-	-	-	-
新豐鄉	-	-	-	-	-
芎林鄉	-	-	-	-	-
寶山鄉	-	-	-	-	-
北埔鄉	-	-	-	-	-
峨眉鄉	-	-	-	-	-
尖石鄉	-	-	-	-	-
五峰鄉	-	-	-	-	-

資料來源：整理自各鄉鎮市提供資料。

附表 4 新竹縣各鄉鎮市近 5 年公庫結存餘額

單位：新臺幣千元

項目 鄉鎮市別	公 庫 結 存 餘 額					
	97 年 12 月 31 日	98 年 12 月 31 日	99 年 12 月 31 日	100 年 12 月 31 日	101 年 12 月 31 日	101 與 97 年度 比較增減數
合 計	3,295,936	3,118,688	3,360,588	3,784,457	4,342,653	1,046,717
竹北市	968,007	1,095,807	1,336,417	1,423,432	1,561,715	593,708
關西鎮	374,973	387,168	362,424	397,376	443,360	68,387
新埔鎮	76,846	79,943	74,283	118,986	283,922	207,076
竹東鎮	412,305	382,421	372,168	387,255	416,314	4,009
湖口鄉	322,651	262,516	303,788	315,574	340,194	17,542
橫山鄉	77,833	12,117	8,446	1,443	42,557	-35,275
新豐鄉	214,054	215,647	213,325	245,770	283,299	69,244
芎林鄉	50,362	34,342	52,688	81,791	126,519	76,156
寶山鄉	388,242	298,544	283,192	346,126	325,528	-62,714
北埔鄉	61,264	49,148	54,396	65,186	79,981	18,716
峨眉鄉	135,797	134,743	148,158	170,464	176,687	40,889
尖石鄉	113,505	105,536	90,944	87,706	136,290	22,785
五峰鄉	100,091	60,751	60,353	143,341	126,282	26,190

資料來源：整理自各鄉鎮市提供資料。

附表 5 新竹縣各鄉鎮市近 5 年公共債務未償餘額

單位：新臺幣千元

項目 鄉鎮市別	公 共 債 務 未 償 餘 額					
	97 年 12 月 31 日	98 年 12 月 31 日	99 年 12 月 31 日	100 年 12 月 31 日	101 年 12 月 31 日	101 與 97 年度 比較增減數
合 計	30,000	30,000	-	-	-	-30,000
竹北市	-	-	-	-	-	-
關西鎮	-	-	-	-	-	-
新埔鎮	-	-	-	-	-	-
竹東鎮	-	-	-	-	-	-
湖口鄉	-	-	-	-	-	-
橫山鄉	-	-	-	-	-	-
新豐鄉	-	-	-	-	-	-
芎林鄉	30,000	30,000	-	-	-	-30,000
寶山鄉	-	-	-	-	-	-
北埔鄉	-	-	-	-	-	-
峨眉鄉	-	-	-	-	-	-
尖石鄉	-	-	-	-	-	-
五峰鄉	-	-	-	-	-	-

註：1. 資料來源：整理自各鄉鎮市提供資料。

2. 芎林鄉公所 97 及 98 年底公共債務餘額 3,000 萬元係保留數，實際未辦理債務舉借。

附表 6 新竹縣各鄉鎮市近 5 年公共債務未償餘額占歲出決算數比率

單位：%

項目 鄉鎮市別	公 共 債 務 未 償 餘 額 占 歲 出 決 算 數 比 率					
	97 年 12 月 31 日	98 年 12 月 31 日	99 年 12 月 31 日	100 年 12 月 31 日	101 年 12 月 31 日	101 與 97 年度 比較增減數
合 計	0.76	0.74	-	-	-	-0.76
竹北市	-	-	-	-	-	-
關西鎮	-	-	-	-	-	-
新埔鎮	-	-	-	-	-	-
竹東鎮	-	-	-	-	-	-
湖口鄉	-	-	-	-	-	-
橫山鄉	-	-	-	-	-	-
新豐鄉	-	-	-	-	-	-
芎林鄉	11.34	16.67	-	-	-	-11.34
寶山鄉	-	-	-	-	-	-
北埔鄉	-	-	-	-	-	-
峨眉鄉	-	-	-	-	-	-
尖石鄉	-	-	-	-	-	-
五峰鄉	-	-	-	-	-	-

資料來源：整理自各鄉鎮市提供資料。

附表 7 新竹縣各鄉鎮市近 5 年約聘僱及臨時人員進用人數

鄉鎮市別	進用人員別	人 數						進 用 程 序
		97 年度	98 年度	99 年度	100 年度	101 年度	101 與 97 年度比較增減數	
合 計	約聘僱人員	11	16	37	54	47	36	
	臨時人員	257	262	260	376	325	68	
竹北市	約聘僱人員	2	4	5	7	7	5	上網公開甄選
	臨時人員	48	46	51	51	25	-23	用人單位於公所網站公開甄選進用
關西鎮	約聘僱人員	8	11	11	16	17	9	公開甄選
	臨時人員	7	7	7	11	13	6	用人單位提出需求奉核准後，由行政室發包中心辦理勞務採購事宜
新埔鎮	約聘僱人員	-	-	4	5	7	7	依行政院暨所屬機關約僱人員僱用辦法或各機關職務代理應行注意事項辦理進用
	臨時人員	12	13	14	14	16	4	公開甄選或依新埔鎮公所臨時人員管理要點進用
竹東鎮	約聘僱人員	-	-	1	1	1	1	依行政院暨所屬機關約僱人員僱用辦法進用
	臨時人員	38	39	20	39	37	-1	視業務需要簽奉首長核准進用
湖口鄉	約聘僱人員	-	-	9	11	8	8	公開甄選
	臨時人員	24	24	23	24	27	3	依湖口鄉公所臨時人員僱用作業要點或依行政院及所屬各機關學校臨時人員進用及運用要點公開甄選
橫山鄉	約聘僱人員	-	-	-	-	-	-	
	臨時人員	17	17	14	14	16	-1	上網公開甄選或依限制性招標辦理續約
新豐鄉	約聘僱人員	-	-	-	-	-	-	
	臨時人員	18	18	18	23	28	10	依新豐鄉公所臨時人員僱用作業要點進用
芎林鄉	約聘僱人員	-	-	4	5	2	2	上網公開甄選
	臨時人員	17	17	17	19	22	5	上網公開甄選
寶山鄉	約聘僱人員	-	-	-	2	2	2	公開甄選
	臨時人員	5	5	5	5	8	3	公開甄選
北埔鄉	約聘僱人員	1	1	1	1	1	-	公開甄選
	臨時人員	10	10	11	10	13	3	公開甄選
峨眉鄉	約聘僱人員	-	-	2	1	1	1	依各機關職務代理應行注意事項進用
	臨時人員	13	13	14	14	15	2	依新竹縣峨眉鄉公所定期契約工僱用作業要點進用

附表 7 新竹縣各鄉鎮市近 5 年約聘僱及臨時人員進用人數(續)

鄉鎮市別	進用人員別	人 數						進 用 程 序
		97 年度	98 年度	99 年度	100 年度	101 年度	101 與 97 年度 比較增減數	
尖石鄉	約聘僱人員	-	-	-	-	-	-	
	臨時人員	28	32	31	108	55	27	上網公開甄選
五峰鄉	約聘僱人員	-	-	-	5	1	1	公開甄選
	臨時人員	20	21	35	44	50	30	公開甄選

資料來源：整理自各鄉鎮市提供資料。

附表 8 新竹縣各鄉鎮市近 5 年約聘僱及臨時人員支付待遇

單位：新臺幣千元

鄉鎮市別	進用人員別	支 付 待 遇 金 額					
		97 年度	98 年度	99 年度	100 年度	101 年度	101 與 97 年度 比較增減數
合計	約聘僱人員	3,380	5,000	13,222	15,416	15,267	11,886
	臨時人員	67,981	73,394	71,278	101,759	87,865	19,883
竹北市	約聘僱人員	889	1,778	1,980	2,995	3,404	2,514
	臨時人員	12,272	12,679	11,897	12,863	6,338	-5,934
關西鎮	約聘僱人員	2,042	2,718	3,164	2,656	2,750	707
	臨時人員	3,407	3,134	3,358	2,565	3,036	-371
新埔鎮	約聘僱人員	-	-	1,216	1,580	2,598	2,598
	臨時人員	2,844	3,258	3,265	4,386	3,978	1,134
竹東鎮	約聘僱人員	-	-	1,503	478	552	552
	臨時人員	8,506	9,261	5,870	10,198	10,317	1,810
湖口鄉	約聘僱人員	-	-	2,794	2,824	2,999	2,999
	臨時人員	6,545	6,600	6,857	8,526	8,436	1,890
橫山鄉	約聘僱人員	-	-	-	-	-	-
	臨時人員	5,274	5,510	5,006	4,274	5,443	168
新豐鄉	約聘僱人員	-	-	-	-	-	-
	臨時人員	4,822	4,595	4,818	6,420	6,473	1,651
芎林鄉	約聘僱人員	-	-	1,778	1,324	950	950
	臨時人員	3,953	4,001	3,965	4,458	5,117	1,163
寶山鄉	約聘僱人員	-	-	-	604	885	885
	臨時人員	1,347	1,279	1,928	1,232	2,884	1,537
北埔鄉	約聘僱人員	449	504	395	402	399	-49
	臨時人員	2,619	2,639	2,603	3,024	3,493	874
峨眉鄉	約聘僱人員	-	-	388	407	319	319
	臨時人員	3,920	4,423	3,729	4,812	3,990	69
尖石鄉	約聘僱人員	-	-	-	-	-	-
	臨時人員	7,567	8,648	9,274	24,496	16,108	8,541
五峰鄉	約聘僱人員	-	-	-	2,141	406	406
	臨時人員	4,900	7,363	8,700	14,498	12,246	7,345

資料來源：整理自各鄉鎮市提供資料。