

中 華 民 國 101 年 度

雲林縣鄉鎮市財務審核資訊

審計部臺灣省雲林縣審計室

中華民國 101 年度雲林縣鄉鎮市財務審核資訊

目錄

前言.....	1
壹、財政概況.....	2
一、歲入歲出餘絀及累計餘絀情形.....	2
二、長短期融資調度情形.....	3
三、公庫結存情形.....	3
四、公共債務未償餘額情形.....	4
五、公共債務未償餘額占歲出決算數比率情形.....	5
貳、約聘僱及臨時人員進用情形.....	6
一、約僱人員進用情形.....	6
二、臨時人員進用情形.....	7
參、政府採購情形－限制性招標、統包、最有利標.....	9
肆、重要審核意見.....	14
一、預算執行方面.....	14
二、計畫實施方面.....	15
三、財政狀況及財務管理方面.....	16
四、非營業特種基金之經營管理方面.....	16
伍、附表.....	17

附表 1 雲林縣各鄉鎮市近 5 年歲入歲出餘絀決算數及累計餘絀	18
附表 2 雲林縣各鄉鎮市近 5 年長短期賒借收入實際數	19
附表 3 雲林縣各鄉鎮市近 5 年長短期債務還本實際數	20
附表 4 雲林縣各鄉鎮市近 5 年公庫結存餘額	21
附表 5 雲林縣各鄉鎮市近 5 年公共債務未償餘額.....	22
附表 6 雲林縣各鄉鎮市近 5 年公共債務未償餘額占歲出決算數比率...	23
附表 7 雲林縣各鄉鎮市近 5 年約僱及臨時人員進用人數	24
附表 8 雲林縣各鄉鎮市近 5 年約僱及臨時人員支付待遇	26

中華民國101年度雲林縣鄉鎮市財務審核資訊

前言

鄉鎮市依地方制度法係具公法人地位之地方自治團體，辦理自治事項，並執行上級政府委辦事項。本室依據審計機關辦理鄉鎮縣轄市財務審計辦法辦理臺灣省雲林縣 20 鄉鎮市(以下稱雲林縣各鄉鎮市)之審計事務。

民國(以下同)101 年度(以下簡稱本年度)雲林縣各鄉鎮市，除由其鄉鎮市公所辦理之自治事務外，並設有 4 個營業基金、9 個非營業特種基金，合計 13 個基金。其總決算歲入 67 億 2,115 萬餘元，歲出 64 億 8,427 萬餘元；營業基金決算總收入 1 億 2,790 萬餘元、總支出 1 億 2,757 萬餘元；非營業特種基金決算總收入 1 億 6,093 萬餘元、總支出 1 億 70 萬餘元。

雲林縣各鄉鎮市總決算，歲入歲出相抵後賸餘 2 億 3,688 萬餘元，經舉借債務 1,405 萬餘元，移用以前年度歲計賸餘 194 萬餘元，支應償還債務 1,416 萬元，產生收支賸餘 2 億 3,872 萬餘元。其中計有 19 鄉鎮自籌財源低於歲入決算 50%，端賴統籌分配稅及上級政府補助之非自籌財源以為挹注。另部分鄉鎮市有舉借公共債務者，截至本年度止公共債務未償餘額 2,696 萬餘元，雖較上年度減少 10 萬餘元，惟餘額仍鉅。

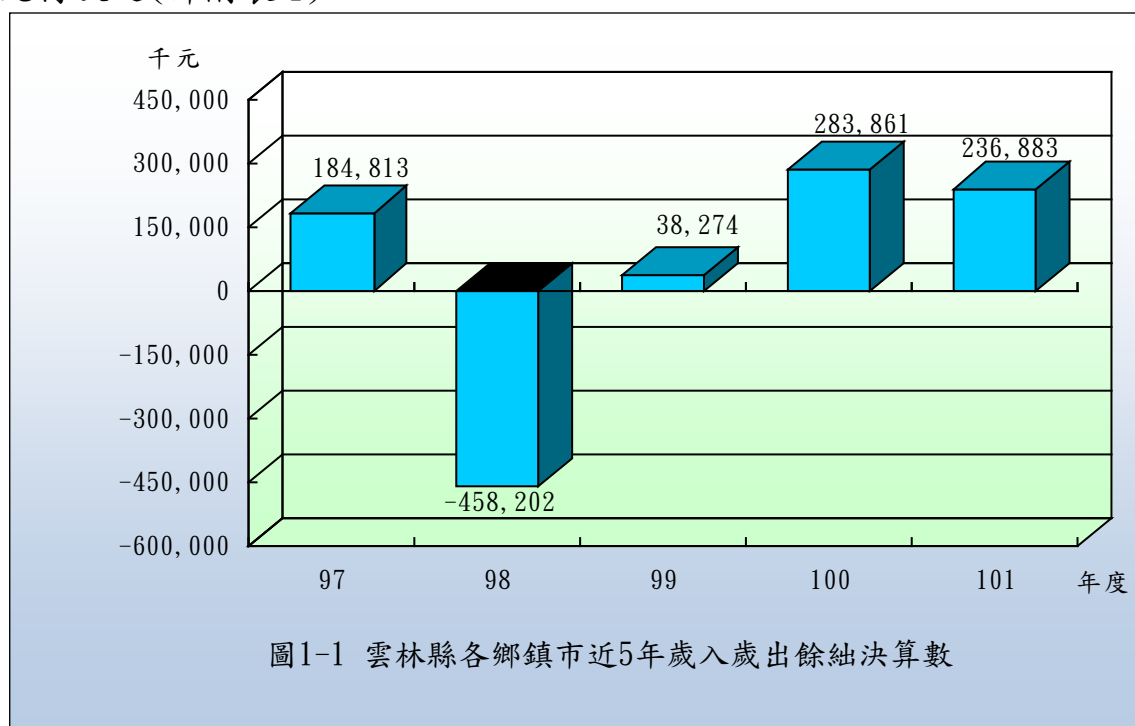
本室辦理雲林縣各鄉鎮市審計業務，係秉持合法性與效能性審計並重原則，除平時會計報告採書面審核外，並派員就地抽查。茲就雲林縣各鄉鎮市近 5 年(97 至 101 年度，以下同)來之財政概況、約僱及臨時人員進用情形、政府採購情形—限制性招標、統包、最有利標、重要審核意見等，摘要彙編相關財務審核資訊，以供參閱。

壹、財政概況

本年度雲林縣各鄉鎮市歲入決算總計為 67 億 2,115 萬餘元，歲出決算總計為 64 億 8,427 餘元，歲入歲出賸餘為 2 億 3,688 萬餘元，公庫結存總計為 25 億 6,016 萬餘元。截至本年度止，各鄉鎮市累計賸餘 7 億 6,800 萬餘元，公共債務未償餘額為 2,696 萬餘元，占歲出決算數 0.42%。茲接近 5 年(97 至 101 年度)歲入歲出餘絀及累計餘絀、長短期融資調度、公庫結存、公共債務未償餘額及公共債務未償餘額占歲出決算數比率之變動情形分析如次：

一、歲入歲出餘絀及累計餘絀情形

按各鄉鎮市歲入歲出餘絀情形分析，各鄉鎮市近 5 年歲入歲出餘絀決算數分別為賸餘 1 億 8,481 萬餘元、差短 4 億 5,820 萬餘元、賸餘 3,827 萬餘元、賸餘 2 億 8,386 萬餘元、賸餘 2 億 3,688 萬餘元(詳圖 1-1)，各年度互有消長。各鄉鎮市累計餘絀情況分析，截至本年度止累計賸餘 7 億 6,800 萬餘元，其中累計賸餘者計有 10 鄉鎮市，金額 14 億 413 萬餘元，以麥寮鄉 5 億 3,917 萬餘元最多，斗六市 4 億 6,271 萬餘元次之，莿桐鄉 1 億 1,100 萬餘元再次之；累計短絀者計有 10 鄉鎮，金額 6 億 3,612 萬餘元，以北港鎮 1 億 7,494 萬餘元最多，水林鄉 1 億 915 萬餘元次之，虎尾鎮 8,404 萬餘元再次之(詳附表 1)。



二、長短期融資調度情形

雲林縣各鄉鎮市近 5 年除 98 年度虎尾鎮及土庫鎮分別賒借 200 萬元及 1,250 萬元，其餘年度均未辦理長短期債務之舉借(詳附表 2)；各鄉鎮市近 5 年長短期債務還本實際數分別為 1,813 萬餘元、2,478 萬餘元、2,056 萬元、1,776 萬元及 1,416 萬餘元(詳圖 1-2)，本年度計有 3 鄉鎮辦理債務還本，其中以東勢鄉 516 萬元最高，土庫鎮 500 萬元次之，斗南鎮 400 萬元再次之(詳附表 3)。

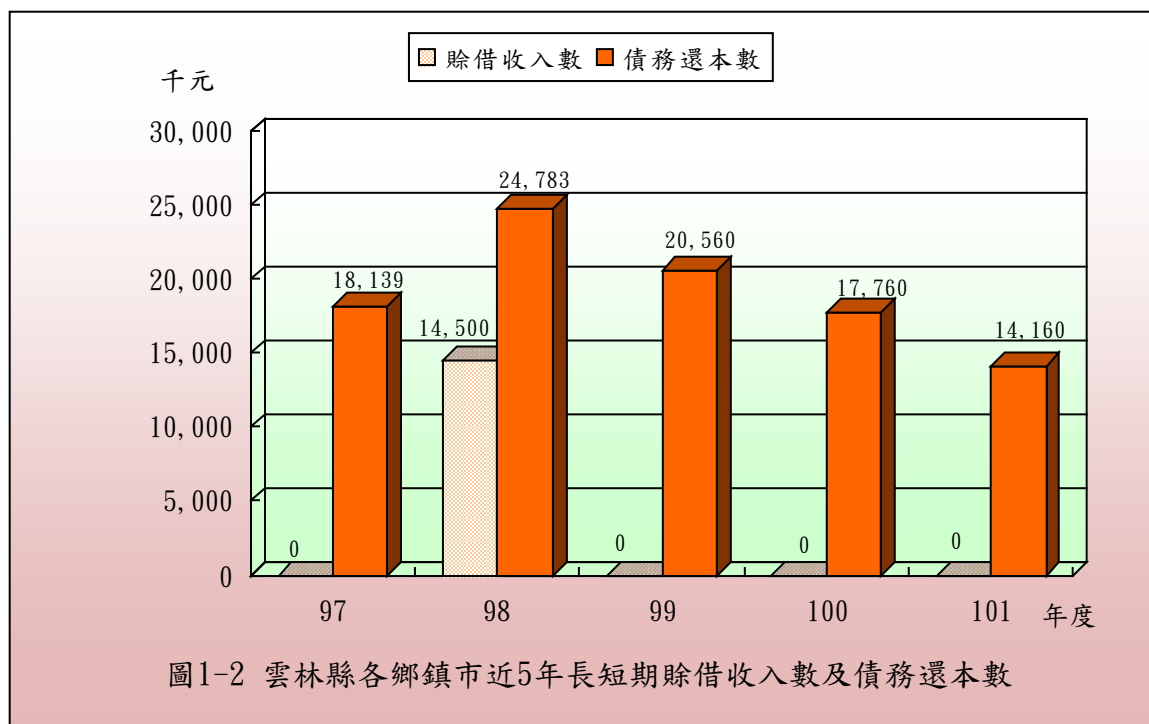
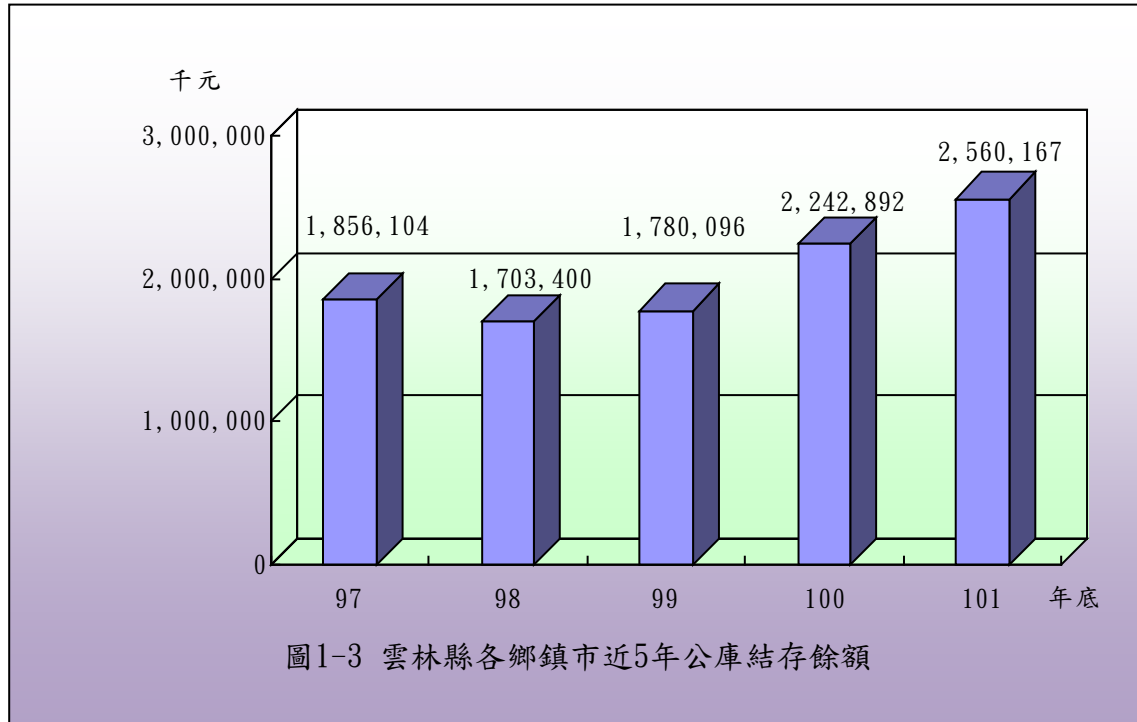


圖1-2 雲林縣各鄉鎮市近5年長短期賒借收入數及債務還本數

三、公庫結存情形

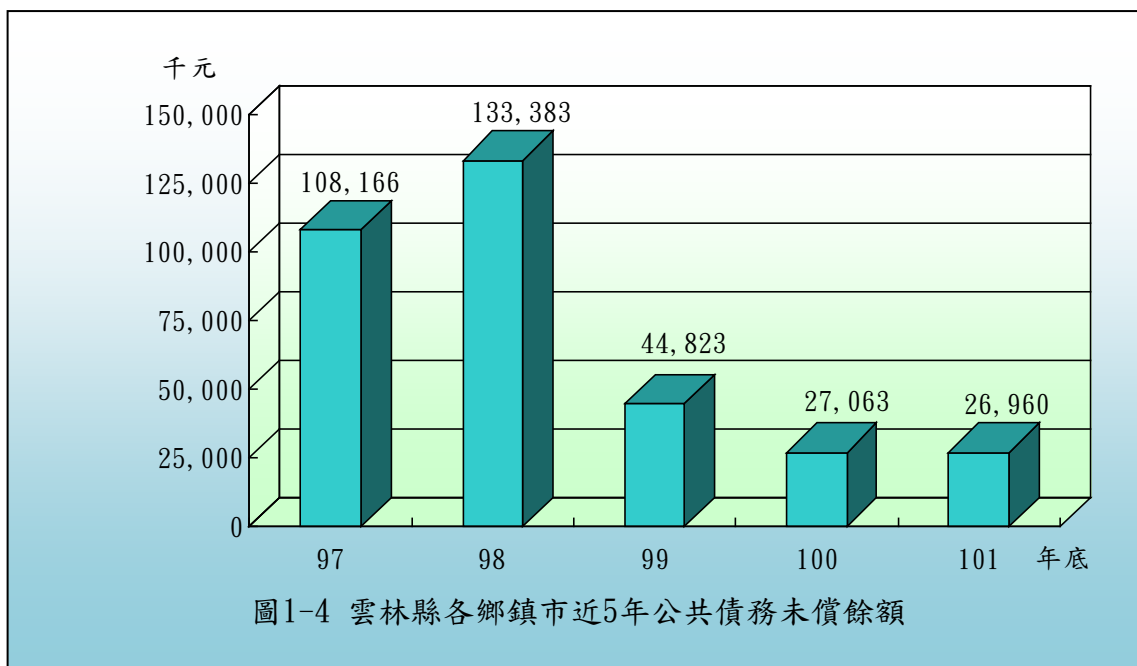
雲林縣各鄉鎮市近 5 年公庫結存餘額分別為 18 億 5,610 萬餘元、17 億 340 萬餘元、17 億 8,009 萬餘元、22 億 4,289 萬餘元、25 億 6,016 萬餘元(詳圖 1-3)，截至本年度止，公庫結存總計 25 億 6,016 萬餘元，較 97 年度公庫結存總計 18 億 5,610 萬餘元，增加 7 億 406 萬餘元，約 37.93%。依個別鄉鎮市公庫結存餘額分析，截至本年度止，公庫結存餘額在 1 億元以上者，計有斗六市、古坑鄉、莿桐鄉、麥寮鄉、元長鄉等 5 鄉市；在 5 千萬元以上未達 1 億元者，計有土庫鎮、北港鎮、東勢鄉、褒忠鄉、臺西鄉、四湖鄉等 6 鄉鎮；其餘 9 鄉鎮公庫結存餘額介於 581 萬餘元至 4,190 萬餘

元間(詳附表 4)。以上截至本年度止平均每鄉鎮市結存餘額 1 億 2,800 萬餘元，惟僅有斗六市、蔴桐鄉、麥寮鄉、元長鄉等 4 鄉市其結存餘額超過平均數，其餘 16 鄉鎮其結存餘額在平均數以下，占鄉鎮市總數之 80.00%。



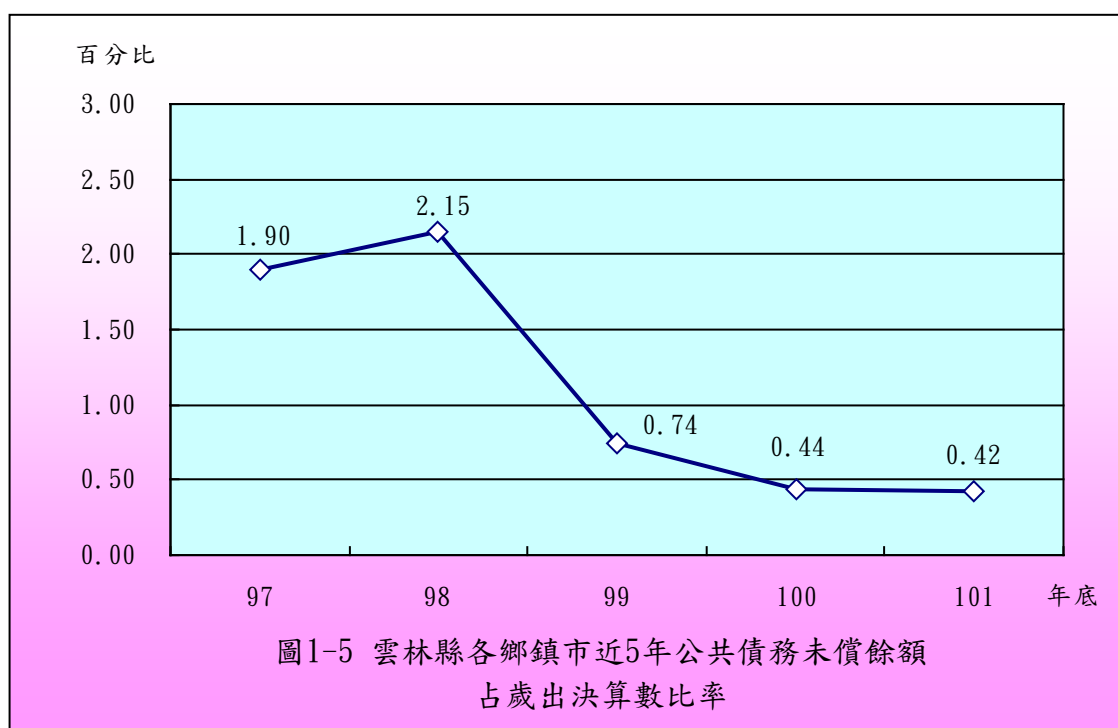
四、公共債務未償餘額情形

雲林縣各鄉鎮市近 5 年公共債務未償餘額分別為 1 億 816 萬餘元、1 億 3,338 萬餘元、4,482 萬餘元、2,706 萬餘元、2,696 萬餘元(詳圖 1-4)。截至本年度止，公共債務未償餘額總計 2,696 萬餘元，較 97 年度公共債務未償餘額總計 1 億 816 萬餘元，減少 8,120 萬餘元，約 75.08%。依個別鄉鎮市公共債務未償餘額分析，截至本年度止，尚有公共債務未償餘額者計有斗南鎮、土庫鎮、東勢鄉、褒忠鄉等 4 鄉鎮(詳附表 5)，以褒忠鄉 1,405 萬餘元最高，斗南鎮 673 萬餘元次之，土庫鎮 500 萬元再次之。



五、公共債務未償餘額占歲出決算數比率情形

雲林縣各鄉鎮市公共債務未償餘額按占歲出決算數比率分析，各鄉鎮市本年底公共債務未償餘額占當年度歲出決算數為 0.42%，較 97 年度公共債務未償餘額占當年度歲出決算數 1.90%，減少 1.48 個百分點(詳圖 1-5)；依個別鄉鎮市本年度止公共債務未償餘額占當年度歲出決算數之比率，以褒忠鄉 6.07%最高，斗南鎮 2.01%次之，土庫鎮 1.86%再次之(詳附表 6)。



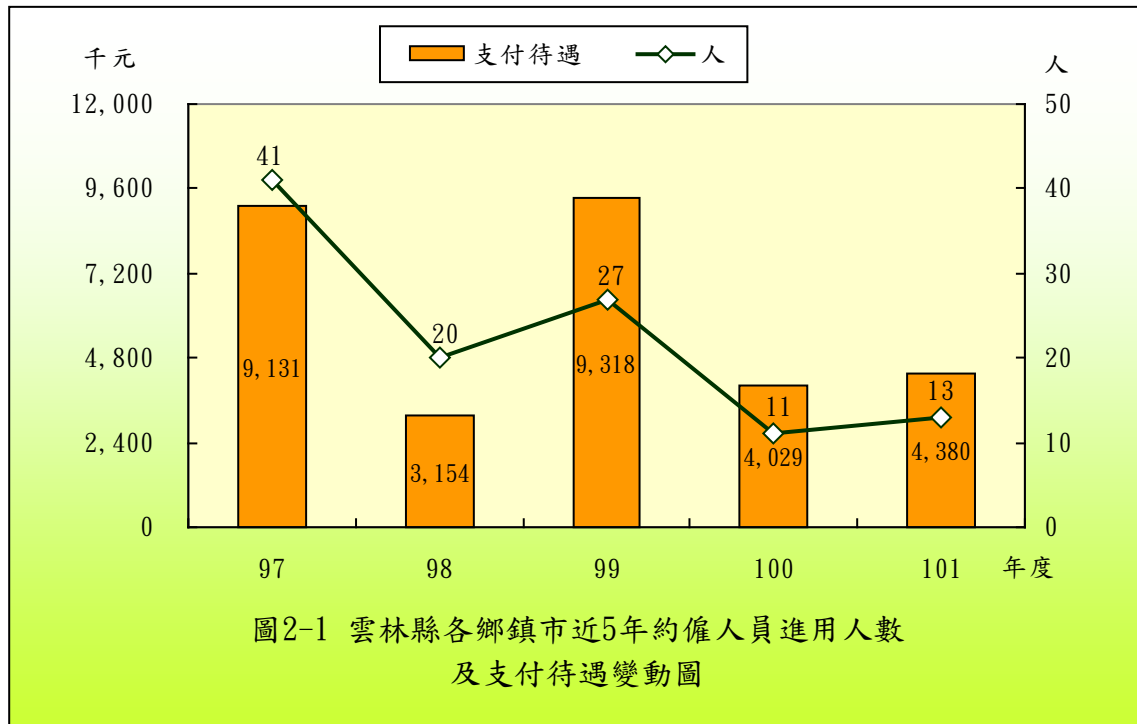
綜上，雲林縣各鄉鎮市近 5 年財政狀況，歲入歲出餘絀數由賸餘 1 億 8,481 萬餘元，增加至 2 億 3,688 萬餘元；公庫結存數由 18 億 5,610 萬餘元，增加至 25 億 6,016 萬餘元；公共債務未償餘額由 1 億 816 萬餘元，減少至 2,696 萬餘元；公共債務未償餘額占歲出決算數比率由 1.90% 減少至 0.42%。各鄉鎮市近 5 年歲入歲出餘絀數、公庫結存數及公共債務未償餘額互有消長。

貳、約聘僱及臨時人員進用情形

雲林縣各鄉鎮市截至本年底約僱及臨時人員人數分別為 13 人及 1,124 人(詳附表 7)，本年度支付待遇分別為 438 萬餘元及 3 億 4,222 萬餘元(詳附表 8)，茲就約聘僱人員、臨時人員之人數及支付待遇金額分析如次：

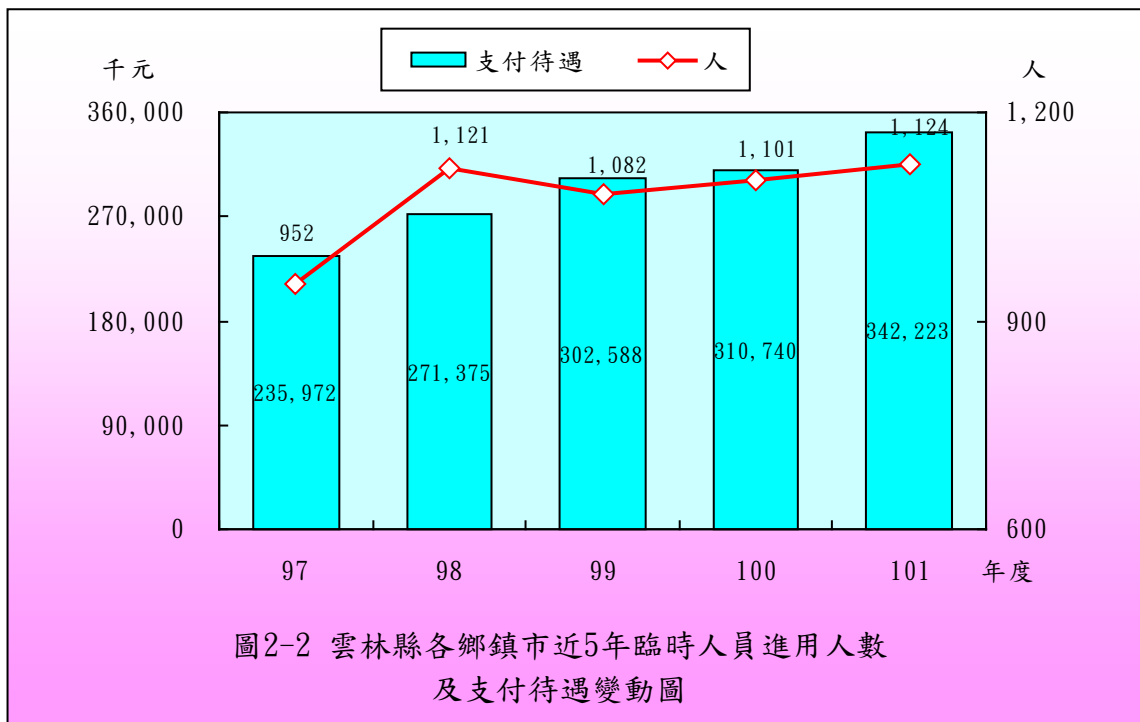
一、約僱人員進用情形

各鄉鎮市近 5 年約僱人員進用人數分別為 41 人、20 人、27 人、11 人、13 人；支付待遇分別為 913 萬餘元、315 萬餘元、931 萬餘元、402 萬餘元、438 萬餘元(詳圖 2-1)。各鄉鎮市近 5 年約僱人員之進用人數由 97 年度之 41 人減少至本年度之 13 人，支付待遇金額亦由 97 年度之 913 萬餘元，減少至本年度之 438 萬餘元。本年度約僱人員之進用，斗六市、古坑鄉、林內鄉等 3 鄉市分別增加 1 人、1 人、2 人；大埤鄉本年度進用約僱人員 1 人，較 97 年度減少 15 人；褒忠鄉及水林鄉本年度未進用約僱人員，較 97 年度分別減少 5 人及 3 人等變動較大，其餘鄉鎮市無重大變動。另除麥寮鄉近 5 年均未進用約僱人員外，有關各鄉鎮市進用程序依據，均係依行政院暨所屬機關約僱人員僱用辦法進用(詳附表 7)。



二、臨時人員進用情形

各鄉鎮市近5年進用之臨時人員人數分別為952人、1,121人、1,082人、1,101人、1,124人；支付待遇金額分別為2億3,597萬餘元、2億7,137萬餘元、3億258萬餘元、3億1,074萬餘元、3億4,222萬餘元(詳圖2-2)。



各鄉鎮市近 5 年度臨時人員之進用，人數由 97 年度之 952 人，增加至本年度之 1,124 人，支付待遇金額亦由 97 年度之 2 億 3,597 萬餘元，增加至本年度之 3 億 4,222 萬餘元。其中以麥寮鄉本年度進用臨時人員 104 人，較 97 年度之 74 人，增加 30 人最多；其次為北港鎮本年度進用臨時人員 101 人，較 97 年度之 75 人，增加 26 人次之；再次為口湖鄉本年度進用臨時人員 32 人，較 97 年度之 8 人，增加 24 人；本年度臨時人員之進用較 97 年度增加者，尚有斗南鎮、西螺鎮、土庫鎮、大埤鄉、荖桐鄉、林內鄉、二崙鄉、崙背鄉、褒忠鄉、元長鄉、四湖鄉、水林鄉等 12 鄉鎮；斗六市、虎尾鎮、古坑鄉、東勢鄉等 4 鄉鎮市，本年度進用臨時人員人數較 97 年度減少，另臺西鄉進用臨時人員人數則無增減。另各鄉鎮市進用臨時人員除斗南鎮、西螺鎮、北港鎮、古坑鄉、大埤鄉、二崙鄉、崙背鄉、東勢鄉、四湖鄉等 9 鄉鎮係依據雲林縣政府暨所屬機關臨時人員僱用及管理要點、行政院及所屬各機關學校臨時人員進用及運用要點外，其餘斗六市等 11 鄉鎮市係視業務需要簽奉首長核准後進用(詳附表 7)。

綜上，各鄉鎮市近 5 年約僱人員進用人數由 97 年度之 41 人，減少至本年度之 13 人，約 68.29%；臨時人員進用人數由 97 年度之 952 人，上升至本年度之 1,124 人，約 18.07%；進用約僱人員支付待遇由 97 年度之 913 萬餘元，下降至本年度之 438 萬餘元，約 52.03%，進用臨時人員支付待遇由 97 年度之 2 億 3,597 萬餘元，上升至本年度之 3 億 4,222 萬餘元，約 45.03%。雲林縣各鄉鎮市近 5 年進用約僱人員及支付約僱人員待遇金額皆呈互有消長情形，惟臨時人員人數及支付臨時人員待遇金額則主要呈上升趨勢。

叁、政府採購情形－限制性招標、統包、最有利標

雲林縣各鄉鎮市本年度辦理政府採購案件總計 1,035 件，決標金額總計 13 億 3,197 萬餘元。其中以限制性招標(未公開評選)辦理採購者計有 45 件，占總案件數之 4.35%，決標金額合計 3,010 萬餘元，占總決標金額之 2.26%；以最有利標決標(含準用)辦理採購者計有 15 件，占總案件數之 1.45%，決標金額合計 2,612 萬餘元，占總決標金額之 1.96%；未有以統包辦理採購案件。

雲林縣各鄉鎮市本年度以限制性招標(未公開評選)、最有利標(含準用)等採購案件，經查有部分機關或有限制性招標之依據法條或應依公共工程專業技師簽證規則實施技師簽證等內容間有誤植，或有決標公告延遲登錄等情。各鄉鎮市相關採購案件統計資料列示如後。

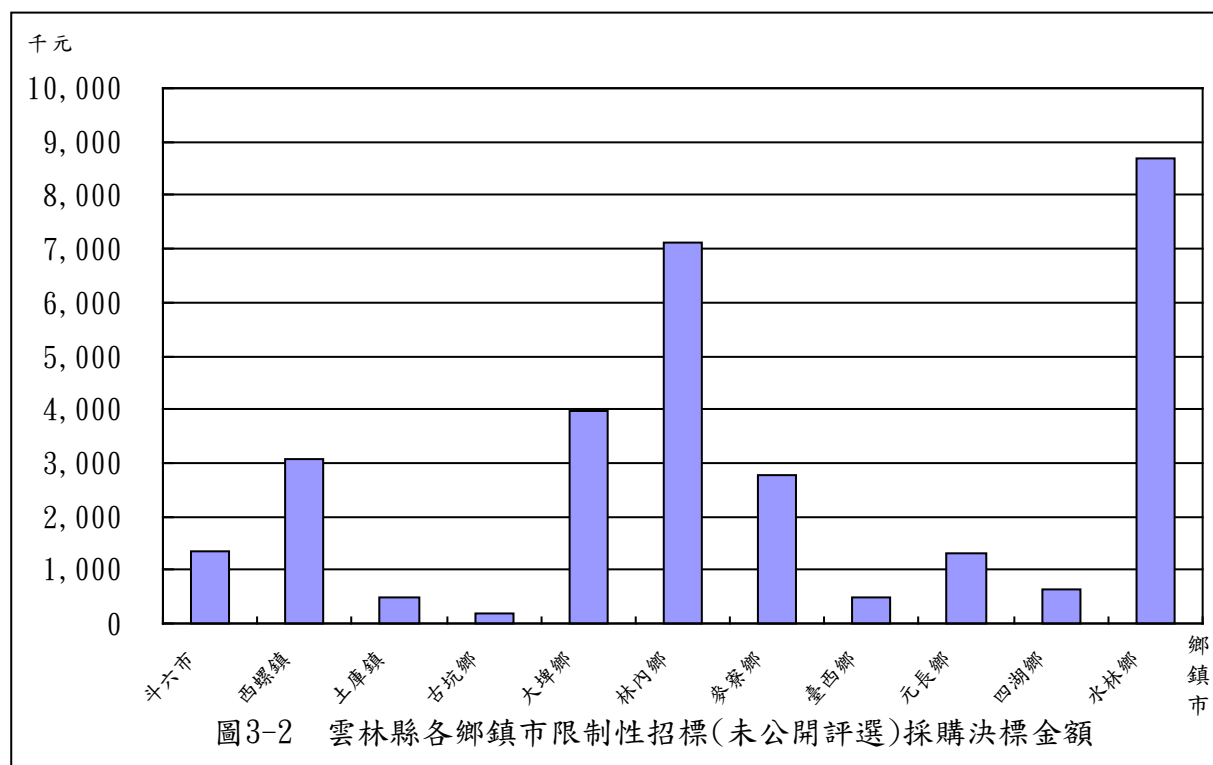
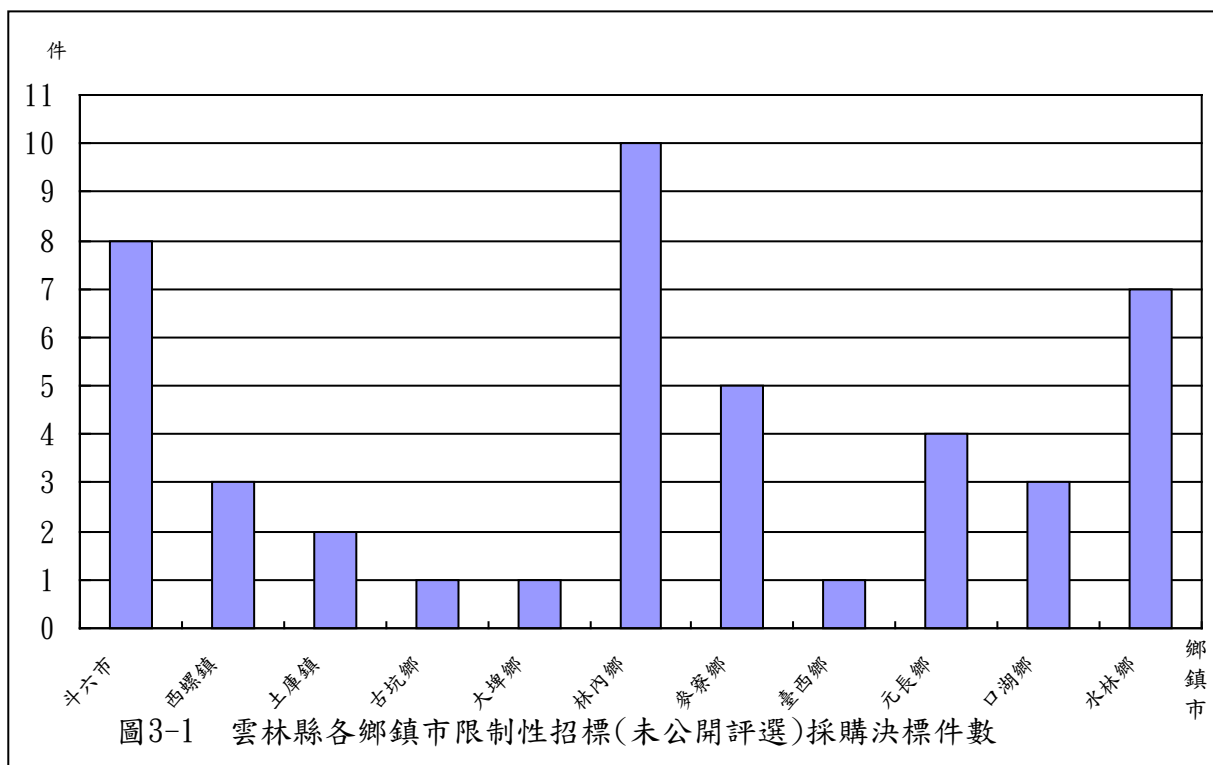
雲林縣各鄉鎮市限制性招標(未公開評選)採購決標件數、金額統計表

101 年 1 月至 101 年 12 月

單位：件、新臺幣千元

項次	鄉鎮市名稱	合 計				工 程 類				財 物 類				勞 務 類			
		件數	%	金額	%	件數	%	金額	%	件數	%	金額	%	件數	%	金額	%
	合 計	45	100.00	30,104	100.00	25	100.00	15,584	100.00	4	100.00	6,519	100.00	16	100.00	8,000	100.00
	各類採購占合計數比率(%)	-	100.00	-	100.00	-	55.56	-	51.77	-	8.88	-	21.65	-	35.56	-	26.58
1	斗六市	8	17.78	1,365	4.54	8	32.00	1,365	8.76	-	-	-	-	-	-	-	-
2	西螺鎮	3	6.67	3,066	10.19	3	12.00	3,066	19.68	-	-	-	-	-	-	-	-
3	土庫鎮	2	4.44	501	1.67	-	-	-	-	-	-	-	-	2	12.50	501	6.27
4	古坑鄉	1	2.22	182	0.60	-	-	-	-	-	-	-	-	1	6.25	182	2.28
5	大埤鄉	1	2.22	3,960	13.15	-	-	-	-	1	25.00	3,960	60.74	-	-	-	-
6	林內鄉	10	22.22	7,107	23.61	1	4.00	2,588	16.61	3	75.00	2,559	39.26	6	37.50	1,960	24.50
7	麥寮鄉	5	11.11	2,782	9.24	4	16.00	2,082	13.36	-	-	-	-	1	6.25	700	8.75
8	臺西鄉	1	2.22	500	1.66	-	-	-	-	-	-	-	-	1	6.25	500	6.25
9	元長鄉	4	8.89	1,309	4.35	2	8.00	1,058	6.79	-	-	-	-	2	12.50	251	3.14
10	口湖鄉	3	6.67	652	2.17	3	12.00	652	4.18	-	-	-	-	-	-	-	-
11	水林鄉	7	15.56	8,677	28.82	4	16.00	4,772	30.62	-	-	-	-	3	18.75	3,905	48.81

資料來源：整理自各該鄉鎮市於政府電子採購網公告資料。



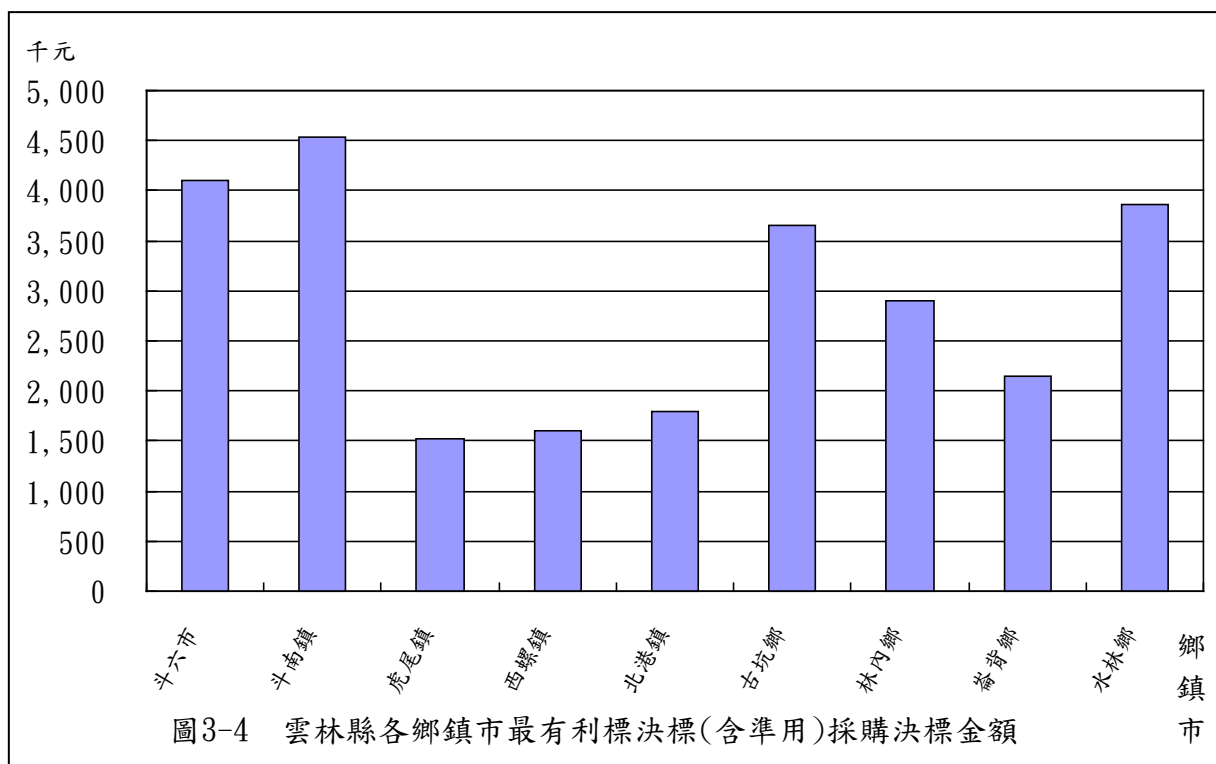
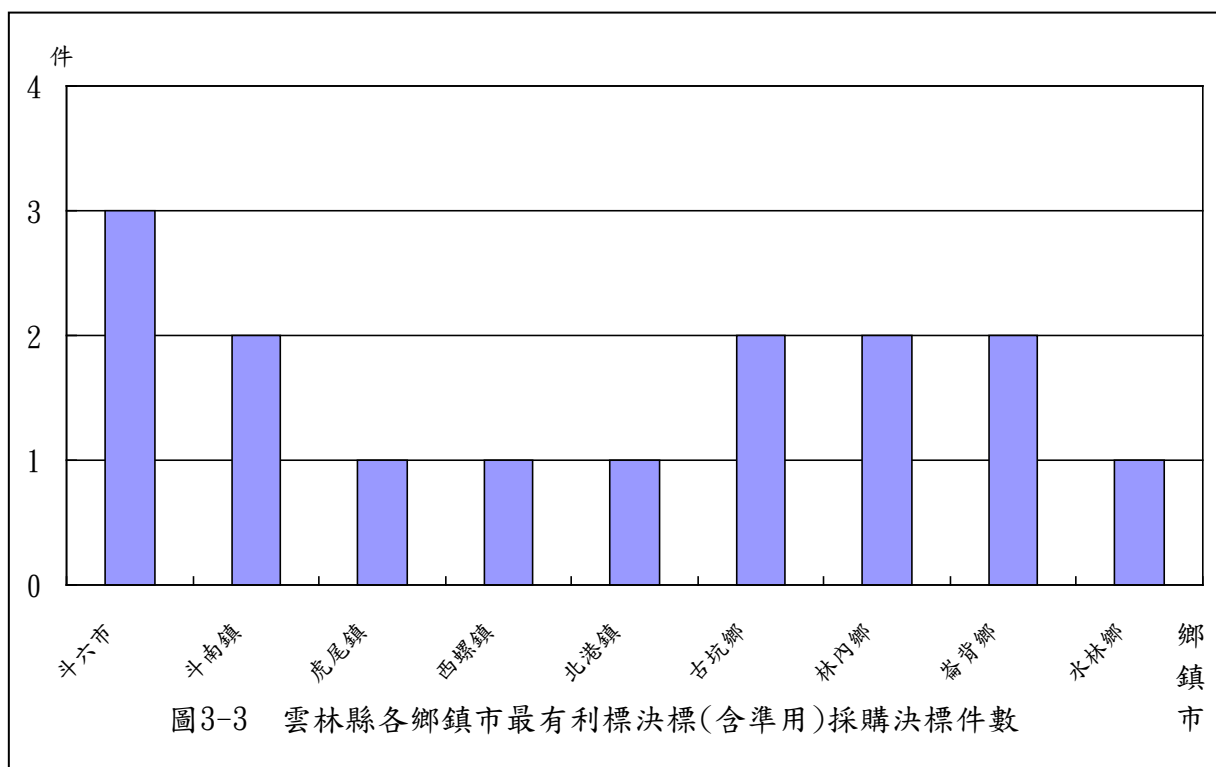
雲林縣各鄉鎮市最有利標決標(含準用)採購決標件數、金額統計表

101 年 1 月至 101 年 12 月

單位：件、新臺幣千元

項次	鄉鎮市 名 稱	合 計				工 程 類				財 物 類				勞 務 類			
		件數	%	金額	%	件數	%	金額	%	件數	%	金額	%	件數	%	金額	%
	合 計	15	100.00	26,120	100.00	1	100.00	3,860	100.00	-	-	-	-	14	100.00	22,260	100.00
	各類採購占 合計數比率 (%)	-	100.00	-	100.00	-	6.67	-	14.78	-	-	-	-	-	93.33	-	85.22
1	斗六市	3	20.00	4,095	15.68	-	-	-	-	-	-	-	-	3	21.43	4,095	18.40
2	斗南鎮	2	13.33	4,540	17.38	-	-	-	-	-	-	-	-	2	14.29	4,540	20.39
3	虎尾鎮	1	6.67	1,530	5.86	-	-	-	-	-	-	-	-	1	7.14	1,530	6.87
4	西螺鎮	1	6.67	1,595	6.11	-	-	-	-	-	-	-	-	1	7.14	1,595	7.17
5	北港鎮	1	6.67	1,800	6.89	-	-	-	-	-	-	-	-	1	7.14	1,800	8.09
6	古坑鄉	2	13.33	3,650	13.97	-	-	-	-	-	-	-	-	2	14.29	3,650	16.40
7	林內鄉	2	13.33	2,900	11.10	-	-	-	-	-	-	-	-	2	14.29	2,900	13.03
8	崙背鄉	2	13.33	2,150	8.23	-	-	-	-	-	-	-	-	2	14.29	2,150	9.66
9	水林鄉	1	6.67	3,860	14.78	1	100.00	3,860	100.00	-	-	-	-	-	-	-	-

資料來源：整理自各該鄉鎮市於政府電子採購網公告資料。



肆、重要審核意見

本室依照審計法及有關法規，掌理雲林縣各鄉鎮市財務之審計，辦理各項業務之抽查，以促進其健全財務秩序、端正財務風氣及增進財務效能，抽查結果除分別通知各相關機關依法處理或檢討改善，並彙整共同性缺失，建請雲林縣政府督促通盤改進。茲摘其重要者列述如次：

一、預算執行方面

(一)未核實編列歲入預算，產生鉅額短收，允宜積極研謀改善，以改善地方財政

雲林縣 20 鄉鎮市本年度預算編列歲入 75 億 4,587 萬餘元，執行結果，決算實現數 65 億 4,883 萬餘元，應收保留數 1 億 7,232 萬餘元，決算合計數 67 億 2,115 萬餘元，較預算數減少 8 億 2,471 萬餘元。其中斗南鎮、虎尾鎮、土庫鎮、北港鎮、古坑鄉、大埤鄉、林內鄉、二崙鄉、崙背鄉、東勢鄉、褒忠鄉、臺西鄉、元長鄉、四湖鄉、口湖鄉、水林鄉等 16 個公所，核有於籌編預算時，於補助及協助收入、其他收入等歲入科目項下，匡列不確定之歲入預算，以作為籌編歲出預算財源，允宜注意依規定編製預算，並審度總資源供需實況，嚴密控制收支差短，務實規劃執行，庶能逐年改善地方財政。

(二)預算分配未能與計畫實施進度相配合，或未適時修正分配預算，允宜積極研謀改善，以提升預算執行績效

雲林縣 20 鄉鎮市本年度資本門歲出預算數 10 億 9,894 萬餘元，執行結果，實現數 3 億 655 萬餘元（27.90%），應付保留數 5 億 4,748 萬餘元（49.82%），預算賸餘 2 億 4,490 萬餘元（22.28%），資本門預算執行率偏低。經分析落後或未執行原因，主要係部分公所道路、建物工程執行進度落後，又未妥為檢討實施進度，適時修改分配預算，致預算分配與計畫執行未能相互配合，預算執行績效欠佳者，如：斗六市、麥寮鄉及褒忠鄉等 3 個公所。允宜研謀具體改善措施，嗣後對於預算之編列、分配及計畫之執行，允應力求配合，並由各相關權責單位落實辦理計畫及預算執行績效評核作業，以提升預算執行績效。

(三)歲出預算保留已屆 4 年尚未結清者，允宜積極研謀改善，以提升預算執行績效

雲林縣 20 鄉鎮市本年度總決算以前年度歲出轉入數 16 億 7,065 萬餘元，執行結果，減免註銷數 1 億 1,552 萬餘元(占轉入數 6.92%)，實現數 5 億 59 萬餘元(占轉入數 29.96%)，未結清應付保留數 10 億 5,454 萬餘元(占轉入數 63.12%)。經查部分鄉鎮市公所因工程未完成，工程款預算保留已屆 4 年仍未結清，如：斗南鎮、虎尾鎮、西螺鎮、古坑鄉、麥寮鄉等 5 個公所，允宜積極研謀改善，以提升預算執行績效。

二、計畫實施方面

(一)部分公立托兒所經營管理未盡確實，允宜積極研謀改善，以提升管理成效

幼兒教育及照顧法自 101 年 1 月 1 日起實施，依該法第 55 條規定略以，本法施行前之公立托兒所，應自本法施行之日起一年內，申請改制為幼稚園。雲林縣 20 個鄉鎮市設立之公立托兒所，均係自行經營者，各該鄉(鎮、市)公立托兒所之經營管理情形，核有部分托兒所未設置各項收入憑證核發登記簿、未領用之空白或作廢收據未交由會計單位保管、代辦費及保育費款項，未由繳款人直接向公庫繳納等欠妥情事，如：斗六市、麥寮鄉、褒忠鄉及四湖鄉等 4 個公所，允宜積極研謀改善，以提升管理成效。

(二)傳統零售市場經營管理未盡妥善，允宜研謀改善，以提升經營績效

雲林縣鄉鎮縣轄市設置傳統零售市場計 33 處，其中營業中 29 處，停業 4 處，經查經營管理情形，核有：1. 市場閒置或空攤率過高，亟待研謀改善，如：斗六市、斗南鎮、西螺鎮、土庫鎮、北港鎮、古坑鄉、莿桐鄉、二崙鄉、麥寮鄉、褒忠鄉、臺西鄉、元長鄉、四湖鄉、口湖鄉及水林鄉等 15 個公所；2. 市場尚未取具建造執照及使用執照，影響公有建築物之公共安全，如：斗六市、斗南鎮、虎尾鎮、西螺鎮、北港鎮、古坑鄉、大埤鄉、莿桐鄉、麥寮鄉、東勢鄉、臺西鄉、四湖鄉、口湖鄉

等 13 個公所，允宜研謀具體改善措施，活化市場使用效能，以提升經營績效。

三、財政狀況及財務管理方面

部分鄉鎮市積欠臺灣銀行代墊公務人員退休金優惠存款利息差額補貼款，亟待籌措財源支應

雲林縣 20 鄉鎮縣轄市積欠公務人員退休金優惠存款利息差額補貼款者，依臺灣銀行斗六分行提供截至本年底止資料，計有斗南鎮、虎尾鎮、西螺鎮、北港鎮、大埤鄉、林內鄉、二崙鄉、崙背鄉、東勢鄉、臺西鄉、元長鄉、四湖鄉、口湖鄉及水林鄉等 14 個公所，金額計 7 億 5,170 萬餘元。上開公所積欠臺灣銀行代墊公務人員退休金優惠存款利息差額補貼款，主要係因財源拮据，尚未清理償還，允宜積極研謀改善，籌措財源支應償還。

四、非營業特種基金之經營管理方面

部分非營業特種基金業務計畫及財產管理未盡嚴謹，允宜檢討改善

雲林縣本年度計有 9 鄉鎮市設置有非營業特種基金，執行結果，總收入 1 億 6,093 萬餘元，總支出 1 億 70 萬餘元，本期賸餘 6,022 萬餘元，其中產生短絀者為大埤鄉公所公共造產墓地事業特種基金 1 個基金，其餘 8 個基金決算均有賸餘。經查各該基金業務計畫及財產管理情形，核有：1. 申請人申請納骨塔或殯儀館並未依規定檢附火化許可或死亡證明文件，仍予受理進塔，如：斗六市公所公墓管理基金、虎尾鎮公所公共造產基金；2. 未就基金各項財產(包括各項固定資產及納骨塔位使用情形等)實施盤點，並作成書面紀錄，以提升財產管理效能，如：斗六市公所公墓管理基金、虎尾鎮公所公共造產基金及四湖鄉公所公共造產基金。

伍、附 表

附表 1 雲林縣各鄉鎮市近 5 年歲入歲出餘絀決算數及累計餘絀

單位：新臺幣千元

項目 鄉鎮市別	歲 入 歲 出 餘 絀 決 算 數					截至 101 年底 累 計 賸 餘	截至 101 年底 累 計 短 絀	截至 101 年底 累 計 餘 絀
	97 年	98 年	99 年	100 年	101 年			
合 計	184,813	-458,202	38,274	283,861	236,883	1,404,136	-636,128	768,008
斗六市	21,417	81,074	48,093	24,560	46,853	462,717	-	462,717
斗南鎮	4,629	-16,092	-3,997	46,220	4,598	72,482	-	72,482
虎尾鎮	-11,332	-39,823	-45,650	-17,605	-21,677	-	-84,043	-84,043
西螺鎮	8,881	-20,407	377	3,417	13,716	24,163	-	24,163
土庫鎮	14,327	-24,950	-6,848	9,229	29,182	4,078	-	4,078
北港鎮	52,385	-45,557	-8,308	-21,569	-32,919	-	-174,944	-174,944
古坑鄉	2,123	-6,722	3,769	21,253	18,804	70,495	-	70,495
大埤鄉	18,497	-2,326	-4,882	-537	-7,665	-	-78,124	-78,124
莿桐鄉	4,451	-16,632	8,020	18,652	21,845	111,004	-	111,004
林內鄉	4,569	-5,380	-1,701	9,814	-12,935	-	-43,907	-43,907
二崙鄉	13,883	-27,277	-34,058	12,062	8,286	-	-31,869	-31,869
崙背鄉	-9,083	-34,138	-8,439	2,477	1,859	-	-31,384	-31,384
麥寮鄉	43,696	-172,119	104,914	102,172	89,848	539,174	-	539,174
東勢鄉	5,844	-2,324	6,141	13,697	9,530	22,060	-	22,060
褒忠鄉	6,085	-7,226	13,238	9,301	-16,005	37,015	-	37,015
臺西鄉	6,847	-48,813	-14,783	23,401	9,406	-	-4,902	-4,902
元長鄉	15,820	-5,742	10,631	12,486	13,738	60,944	-	60,944
四湖鄉	-8,962	-17,631	2,811	17,267	17,760	-	-6,965	-6,965
口湖鄉	-6,598	-28,205	-2,182	2,085	26,492	-	-70,829	-70,829
水林鄉	-2,672	-17,904	-28,871	-4,527	16,162	-	-109,156	-109,156

註：1. 資料來源：整理自各鄉鎮市提供資料。

2. 累計賸餘、累計短絀、累計餘絀等，係各鄉鎮市總決算平衡表所列「以前年度累計餘絀」金額。

附表 2 雲林縣各鄉鎮市近 5 年長短期賒借收入實際數

單位：新臺幣千元

項目 鄉鎮市別	長 短 期 賒 借 收 入 實 際 數				
	97 年	98 年	99 年	100 年	101 年
合 計	-	14,500	-	-	-
斗六市	-	-	-	-	-
斗南鎮	-	-	-	-	-
虎尾鎮	-	2,000	-	-	-
西螺鎮	-	-	-	-	-
土庫鎮	-	12,500	-	-	-
北港鎮	-	-	-	-	-
古坑鄉	-	-	-	-	-
大埤鄉	-	-	-	-	-
莿桐鄉	-	-	-	-	-
林內鄉	-	-	-	-	-
二崙鄉	-	-	-	-	-
崙背鄉	-	-	-	-	-
麥寮鄉	-	-	-	-	-
東勢鄉	-	-	-	-	-
褒忠鄉	-	-	-	-	-
臺西鄉	-	-	-	-	-
元長鄉	-	-	-	-	-
四湖鄉	-	-	-	-	-
口湖鄉	-	-	-	-	-
水林鄉	-	-	-	-	-

資料來源：整理自各鄉鎮市提供資料。

附表 3 雲林縣各鄉鎮市近 5 年長短期債務還本實際數

單位：新臺幣千元

項目 鄉鎮市別	長 短 期 債 務 還 本 實 際 數				
	97 年	98 年	99 年	100 年	101 年
合 計	18,139	24,783	20,560	17,760	14,160
斗六市	-	-	-	-	-
斗南鎮	4,000	4,000	4,000	4,000	4,000
虎尾鎮	-	-	2,000	-	-
西螺鎮	-	-	-	-	-
土庫鎮	3,600	7,800	9,400	8,600	5,000
北港鎮	-	-	-	-	-
古坑鄉	-	-	-	-	-
大埤鄉	-	-	-	-	-
莿桐鄉	-	-	-	-	-
林內鄉	-	-	-	-	-
二崙鄉	-	-	-	-	-
崙背鄉	5,379	7,823	-	-	-
麥寮鄉	-	-	-	-	-
東勢鄉	5,160	5,160	5,160	5,160	5,160
褒忠鄉	-	-	-	-	-
臺西鄉	-	-	-	-	-
元長鄉	-	-	-	-	-
四湖鄉	-	-	-	-	-
口湖鄉	-	-	-	-	-
水林鄉	-	-	-	-	-

資料來源：整理自各鄉鎮市提供資料。

附表 4 雲林縣各鄉鎮市近 5 年公庫結存餘額

單位：新臺幣千元

項目 鄉鎮市別	公 庫 結 存 餘 額					
	97 年 12 月 31 日	98 年 12 月 31 日	99 年 12 月 31 日	100 年 12 月 31 日	101 年 12 月 31 日	101 與 97 年度 比較增減數
合 計	1,856,104	1,703,400	1,780,096	2,242,892	2,560,167	704,062
斗六市	333,963	415,866	469,736	522,684	615,589	281,625
斗南鎮	6,727	10,589	26,578	19,918	13,945	7,217
虎尾鎮	48,285	52,079	22,048	11,493	22,717	-25,568
西螺鎮	50,160	47,414	52,773	39,608	37,462	-12,698
土庫鎮	57,872	30,268	18,298	47,863	64,122	6,249
北港鎮	114,531	72,174	77,899	81,589	70,597	-43,933
古坑鄉	58,707	61,114	60,383	92,340	121,828	63,120
大埤鄉	43,295	58,415	44,594	52,422	32,971	-10,324
莿桐鄉	103,993	94,925	121,297	145,148	163,274	59,281
林內鄉	45,228	34,714	7,389	22,717	16,939	-28,289
二崙鄉	59,278	35,026	17,784	23,016	37,693	-21,585
崙背鄉	62,301	30,288	30,509	37,004	41,902	-20,398
麥寮鄉	571,178	506,082	556,084	656,448	783,566	212,388
東勢鄉	51,597	47,488	50,902	66,277	63,629	12,031
褒忠鄉	50,579	35,315	40,398	82,637	74,048	23,468
臺西鄉	37,589	29,082	15,682	80,053	84,525	46,936
元長鄉	107,038	118,834	129,976	167,790	201,745	94,706
四湖鄉	29,618	17,274	20,211	42,725	70,659	41,040
口湖鄉	15,731	4,380	16,092	36,982	37,133	21,401
水林鄉	8,424	2,064	1,453	14,168	5,816	-2,608

資料來源：整理自各鄉鎮市提供資料。

附表 5 雲林縣各鄉鎮市近 5 年公共債務未償餘額

單位：新臺幣千元

項目 鄉鎮市別	公 共 債 務 未 償 餘 額					
	97 年 12 月 31 日	98 年 12 月 31 日	99 年 12 月 31 日	100 年 12 月 31 日	101 年 12 月 31 日	101 與 97 年度 比較增減數
合 計	108,166	133,383	44,823	27,063	26,960	-81,206
斗六市	-	-	-	-	-	-
斗南鎮	22,733	18,733	14,733	10,733	6,733	-16,000
虎尾鎮	20,000	45,000	-	-	-	-20,000
西螺鎮	-	-	-	-	-	-
土庫鎮	35,800	28,000	18,600	10,000	5,000	-30,800
北港鎮	-	-	-	-	-	-
古坑鄉	-	-	-	-	-	-
大埤鄉	-	-	-	-	-	-
莿桐鄉	-	-	-	-	-	-
林內鄉	-	-	-	-	-	-
二崙鄉	-	-	-	-	-	-
崙背鄉	7,823	-	-	-	-	-7,823
麥寮鄉	-	-	-	-	-	-
東勢鄉	21,810	16,650	11,490	6,330	1,170	-20,640
褒忠鄉	-	-	-	-	14,057	14,057
臺西鄉	-	25,000	-	-	-	-
元長鄉	-	-	-	-	-	-
四湖鄉	-	-	-	-	-	-
口湖鄉	-	-	-	-	-	-
水林鄉	-	-	-	-	-	-

資料來源：整理自各鄉鎮市提供資料。

附表 6 雲林縣各鄉鎮市近 5 年公共債務未償餘額占歲出決算數比率

單位：％

項目 鄉鎮市別	公 共 債 務 未 償 餘 額 占 歲 出 決 算 數 比 率					
	97 年 12 月 31 日	98 年 12 月 31 日	99 年 12 月 31 日	100 年 12 月 31 日	101 年 12 月 31 日	101 與 97 年度 比較增減數
合 計	1.90	2.15	0.74	0.44	0.42	-1.48
斗六市	-	-	-	-	-	-
斗南鎮	7.23	4.71	4.82	3.43	2.01	-5.22
虎尾鎮	4.79	9.37	-	-	-	-4.79
西螺鎮	-	-	-	-	-	-
土庫鎮	15.34	10.48	6.61	3.74	1.86	-13.48
北港鎮	-	-	-	-	-	-
古坑鄉	-	-	-	-	-	-
大埤鄉	-	-	-	-	-	-
莿桐鄉	-	-	-	-	-	-
林內鄉	-	-	-	-	-	-
二崙鄉	-	-	-	-	-	-
崙背鄉	3.81	-	-	-	-	-3.81
麥寮鄉	-	-	-	-	-	-
東勢鄉	12.44	9.44	5.56	3.19	0.59	-11.85
褒忠鄉	-	-	-	-	6.07	6.07
臺西鄉	-	9.02	-	-	-	-
元長鄉	-	-	-	-	-	-
四湖鄉	-	-	-	-	-	-
口湖鄉	-	-	-	-	-	-
水林鄉	-	-	-	-	-	-

資料來源：整理自各鄉鎮市提供資料。

附表 7 雲林縣各鄉鎮市近 5 年約僱及臨時人員進用人數

單位：人

鄉鎮市別	進用人員別	人 數						進 用 程 序
		97 年度	98 年度	99 年度	100 年度	101 年度	101 與 97 年度比較增減數	
合 計	約僱人員	41	20	27	11	13	-28	
	臨時人員	952	1,121	1,082	1,101	1,124	172	
斗六市	約僱人員	2	2	3	3	3	1	依行政院暨所屬機關約僱人員僱用辦法
	臨時人員	58	58	51	53	53	-5	視業務需要算簽奉首長核准
斗南鎮	約僱人員	1	-	1	1	1	-	依行政院暨所屬機關約僱人員僱用辦法
	臨時人員	46	57	61	62	62	16	依行政院及所屬各機關學校臨時人員進用及運用要點
虎尾鎮	約僱人員	1	-	1	1	1	-	依行政院暨所屬機關約僱人員僱用辦法
	臨時人員	81	79	65	71	73	-8	視業務需要算簽奉首長核准
西螺鎮	約僱人員	1	-	-	-	-	-1	
	臨時人員	52	72	79	68	55	3	視業務需要算簽奉首長核准、雲林縣政府暨所屬機關臨時人員僱用及管理要點
土庫鎮	約僱人員	1	-	-	-	1	-	依行政院暨所屬機關約僱人員僱用辦法
	臨時人員	29	29	31	31	34	5	視業務需要算簽奉首長核准
北港鎮	約僱人員	1	-	1	1	1	-	依行政院暨所屬機關約僱人員僱用辦法
	臨時人員	75	77	78	93	101	26	公開甄選
古坑鄉	約僱人員	1	1	2	1	2	1	依行政院暨所屬機關約僱人員僱用辦法
	臨時人員	46	53	39	40	41	-5	依行政院及所屬各機關學校臨時人員進用及運用要點、雲林縣古坑鄉公所臨時人員公開甄選程序
大埤鄉	約僱人員	16	11	11	1	1	-15	依行政院暨所屬機關約僱人員僱用辦法
	臨時人員	36	37	39	43	45	9	依行政院及所屬各機關學校臨時人員進用及運用要點
莿桐鄉	約僱人員	1	-	-	-	-	-1	
	臨時人員	66	95	78	79	78	12	視業務需要算簽奉首長核准

鄉鎮市別	進用人員別	人 數						進 用 程 序
		97 年度	98 年度	99 年度	100 年度	101 年度	101 與 97 年度 比較增減數	
林內鄉	約僱人員	-	-	-	2	2	2	依行政院暨所屬機關約僱人員僱用辦法
	臨時人員	31	30	36	37	37	6	視業務需要算簽奉首長核准
二崙鄉	約僱人員	1	-	-	-	-	-1	
	臨時人員	44	48	57	57	56	12	公開甄選
崙背鄉	約僱人員	1	-	-	-	-	-1	
	臨時人員	59	56	60	61	62	3	視業務需要算簽奉首長核准、依行政院及所屬各機關學校臨時人員進用及運用要點
麥寮鄉	約僱人員	-	-	-	-	-	-	
	臨時人員	74	157	106	106	104	30	視業務需要算簽奉首長核准
東勢鄉	約僱人員	1	1	7	1	1	-	依行政院暨所屬機關約僱人員僱用辦法
	臨時人員	39	36	30	32	37	-2	依行政院及所屬各機關學校臨時人員進用及運用要點
褒忠鄉	約僱人員	5	4	-	-	-	-5	
	臨時人員	33	34	41	43	47	14	視業務需要算簽奉首長核准
臺西鄉	約僱人員	1	-	-	-	-	-1	
	臨時人員	48	50	49	47	48	-	視業務需要算簽奉首長核准
元長鄉	約僱人員	2	-	-	-	-	-2	
	臨時人員	34	38	42	45	50	16	視業務需要算簽奉首長核准
四湖鄉	約僱人員	1	1	1	-	-	-1	
	臨時人員	52	50	49	54	57	5	公開甄選
口湖鄉	約僱人員	1	-	-	-	-	-1	
	臨時人員	8	23	39	32	32	24	視業務需要算簽奉首長核准
水林鄉	約僱人員	3	-	-	-	-	-3	
	臨時人員	41	42	52	47	52	11	視業務需要算簽奉首長核准

註 1. 資料來源：整理自各鄉鎮市提供資料。

2. 雲林縣各鄉鎮市 97 至 101 年度均未進用約聘人員。

3. 林內鄉 101 年度約僱人員進用數不含職務代理人。

附表 8 雲林縣各鄉鎮市近 5 年約僱及臨時人員支付待遇

單位：新臺幣千元

鄉鎮市別	進用人員別	支 付 待 遇 金 額					
		97 年度	98 年度	99 年度	100 年度	101 年度	101 與 97 年度 比較增減數
合 計	約僱人員	9,131	3,154	9,318	4,029	4,380	-4,751
	臨時人員	235,972	271,375	302,588	310,740	342,223	106,251
斗六市	約僱人員	667	728	1,025	1,203	1,283	615
	臨時人員	12,891	12,688	13,737	16,084	14,756	1,865
斗南鎮	約僱人員	310	-	329	308	406	96
	臨時人員	13,591	16,879	19,684	19,101	20,378	6,786
虎尾鎮	約僱人員	395	-	226	228	232	-162
	臨時人員	13,553	16,972	19,226	20,317	22,403	8,850
西螺鎮	約僱人員	301	-	-	-	-	-301
	臨時人員	17,041	20,656	21,742	18,488	18,825	1,784
土庫鎮	約僱人員	395	-	-	-	152	-243
	臨時人員	9,166	9,445	9,369	9,439	10,516	1,350
北港鎮	約僱人員	390	-	224	229	232	-157
	臨時人員	19,796	22,300	24,335	26,479	28,888	9,092
古坑鄉	約僱人員	395	253	754	590	414	19
	臨時人員	8,385	9,519	10,495	12,671	12,299	3,914
大埤鄉	約僱人員	197	263	4,696	401	457	260
	臨時人員	9,546	10,184	10,044	11,652	13,586	4,040
莿桐鄉	約僱人員	394	-	-	-	-	-394
	臨時人員	15,926	18,983	23,281	23,939	24,732	8,806
林內鄉	約僱人員	-	-	-	667	727	727
	臨時人員	7,654	8,080	8,459	9,643	10,479	2,825

鄉鎮市別	進用人員別	支 付 待 遇 金 額					
		97 年度	98 年度	99 年度	100 年度	101 年度	101 與 97 年度 比較增減數
二崙鄉	約僱人員	420	-	-	-	-	-420
	臨時人員	13,069	14,470	16,891	17,200	20,212	7,143
崙背鄉	約僱人員	394	-	-	-	-	-394
	臨時人員	10,675	13,144	17,395	17,422	19,104	8,429
麥寮鄉	約僱人員	-	-	-	-	-	-
	臨時人員	18,547	28,089	26,622	26,303	31,235	12,687
東勢鄉	約僱人員	613	395	1,966	401	473	-139
	臨時人員	9,699	10,080	10,114	10,476	11,726	2,027
褒忠鄉	約僱人員	2,010	1,241	-	-	-	-2,010
	臨時人員	6,895	7,903	9,414	9,477	12,195	5,299
臺西鄉	約僱人員	279	-	-	-	-	-279
	臨時人員	9,477	9,879	10,888	11,276	12,797	3,319
元長鄉	約僱人員	663	-	-	-	-	-663
	臨時人員	8,196	8,800	9,960	10,986	16,945	8,749
四湖鄉	約僱人員	395	274	98	-	-	-395
	臨時人員	16,136	16,444	16,875	17,810	19,505	3,368
口湖鄉	約僱人員	396	-	-	-	-	-396
	臨時人員	3,410	4,504	7,997	7,669	8,086	4,676
水林鄉	約僱人員	517	-	-	-	-	-517
	臨時人員	12,319	12,356	16,060	14,297	13,544	1,224

註：1. 資料來源：整理自各鄉鎮市提供資料。

2. 雲林縣各鄉鎮市 97 至 101 年度均未進用約聘人員。