

# 中華民國103年度花蓮縣鄉鎮市財務審核資訊

## 前言

鄉鎮市依地方制度法係具公法人地位之地方自治團體，辦理自治事項，並執行上級政府委辦事項。本室依據審計機關辦理鄉鎮縣轄市財務審計辦法辦理臺灣省花蓮縣13鄉鎮市(以下稱花蓮縣各鄉鎮市)之審計事務。

民國(以下同)103年度(以下簡稱本年度)花蓮縣各鄉鎮市，除由其鄉鎮市公所辦理之自治事務外，並設有8個非營業特種基金。其總決算歲入36億4,835萬餘元，歲出36億412萬餘元；非營業特種基金決算總收入2,658萬餘元、總支出2,628萬餘元。

花蓮縣各鄉鎮市總決算，歲入歲出相抵後賸餘4,422萬餘元，另移用以前年度歲計賸餘8,544萬餘元，產生收支賸餘1億2,967萬餘元。13鄉鎮市自籌財源低於歲入決算50%，端賴統籌分配稅及上級政府補助之非自籌財源以為挹注。

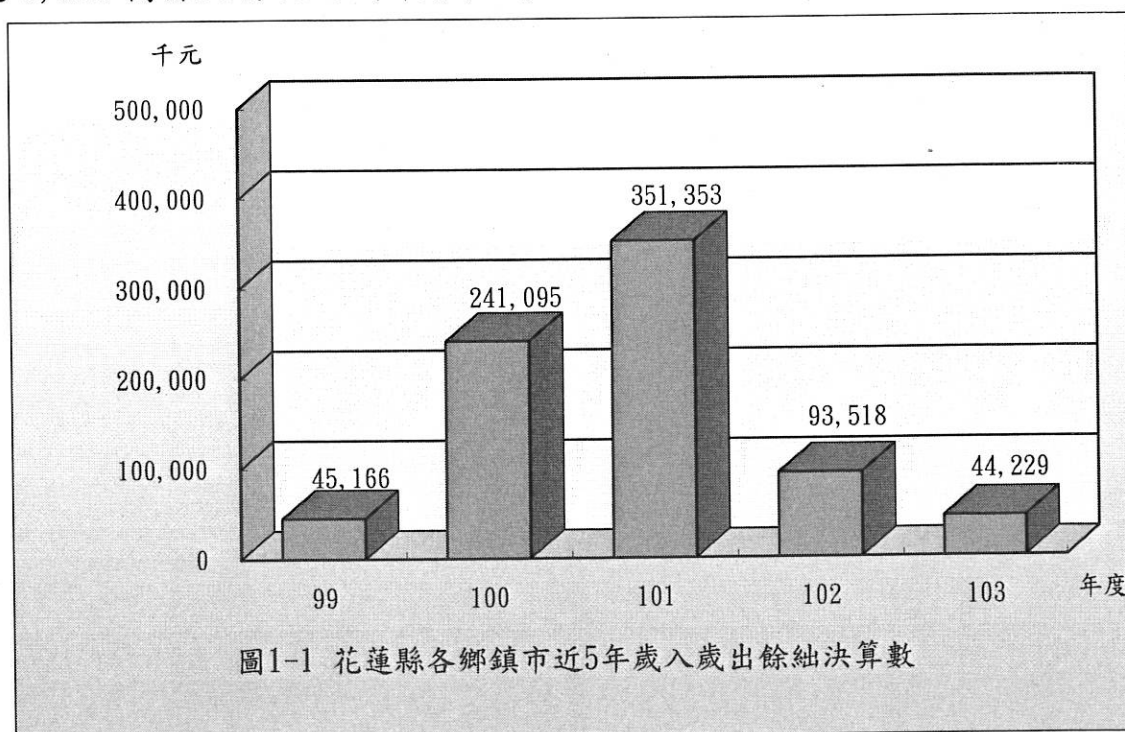
本室辦理花蓮縣各鄉鎮市審計業務，係秉持合法性與效能性審計並重原則，除平時會計報告採書面審核外，並派員就地抽查。茲就花蓮縣各鄉鎮市近5年(99至103年度，以下同)來之財政概況、約聘僱及臨時人員進用情形、政府採購情形—限制性招標、統包、最有利標、重要審核意見等，摘要彙編相關財務審核資訊，以供參閱。

## 壹、財政概況

本年度花蓮縣各鄉鎮市歲入決算總計為 36 億 4,835 萬餘元，歲出決算總計為 36 億 412 萬餘元，歲入歲出賸餘為 4,422 萬餘元，公庫結存總計為 17 億 7,536 萬餘元。截至本年度止，各鄉鎮市累計賸餘 14 億 244 萬餘元。茲接近 5 年歲入歲出餘絀及累計餘絀、長短期融資調度、公庫結存、公共債務未償餘額及公共債務未償餘額占歲出決算數比率之變動情形分析如次：

### 一、歲入歲出餘絀及累計餘絀情形

按各鄉鎮市歲入歲出餘絀情形分析，各鄉鎮市近 5 年歲入歲出餘絀決算數分別為賸餘 4,516 萬餘元、賸餘 2 億 4,109 萬餘元、賸餘 3 億 5,135 萬餘元、賸餘 9,351 萬餘元及賸餘 4,422 萬餘元（詳圖 1-1），各年度互有消長。各鄉鎮市以前年度累計餘絀情況分析，截至本年度止，以前年度累計賸餘 14 億 244 萬餘元，13 鄉鎮市均有累計賸餘，金額 14 億 244 萬餘元，以卓溪鄉 2 億 6,017 萬餘元最多，豐濱鄉 1 億 7,891 萬餘元次之，吉安鄉 1 億 6,925 萬餘元再次之（詳附表 1）。

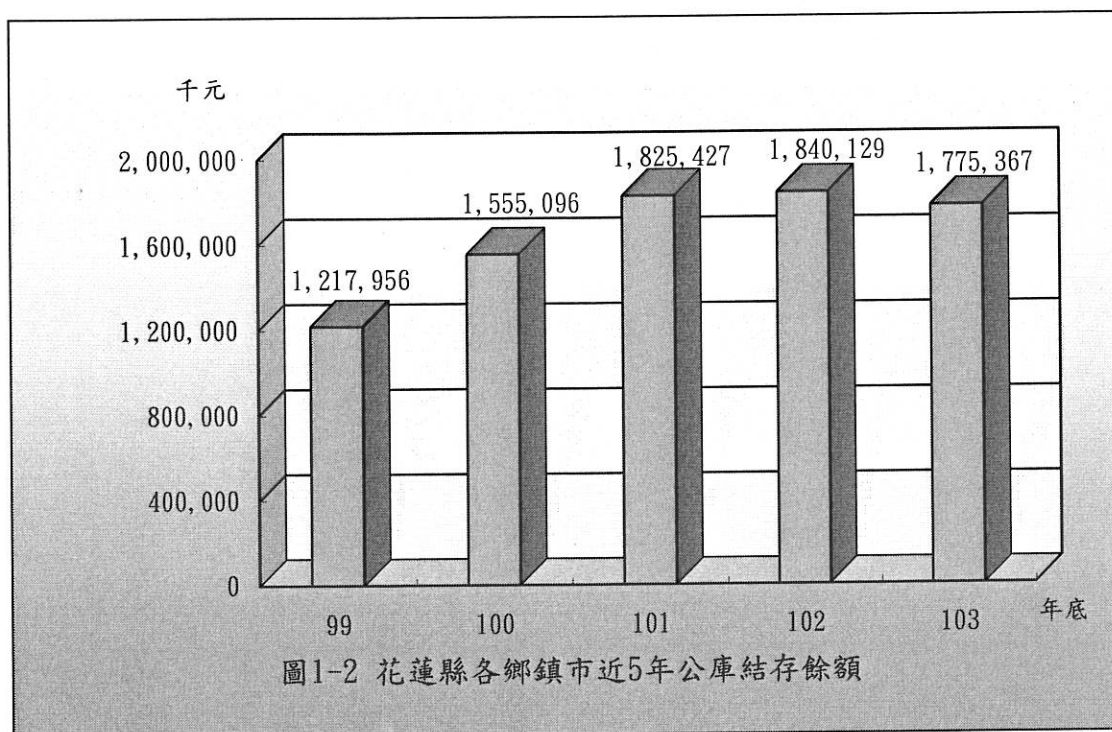


## 二、長短期融資調度情形

截至本年度止，花蓮縣各鄉鎮市並無長短期債務之舉借及還本情形（詳附表 2、附表 3）。

## 三、公庫結存情形

花蓮縣各鄉鎮市近 5 年公庫結存餘額分別為 12 億 1,795 萬餘元、15 億 5,509 萬餘元、18 億 2,542 萬餘元、18 億 4,012 萬餘元及 17 億 7,536 萬餘元（詳圖 1-2），截至本年度止，公庫結存總計 17 億 7,536 萬餘元，較 99 年度公庫結存總計 12 億 1,795 萬餘元，增加 5 億 5,741 萬餘元，約 45.77 %。依個別鄉鎮市公庫結存餘額分析，截至本年度止，公庫結存餘額在 1 億元以上者，計有花蓮市、吉安鄉、光復鄉、豐濱鄉、秀林鄉、萬榮鄉、卓溪鄉等 7 鄉市；在 5 千萬元以上未達 1 億元者，計有玉里鎮、新城鄉、壽豐鄉、富里鄉等 4 鄉鎮；其餘 2 鄉鎮公庫結存餘額介於 2,522 萬餘元至 3,385 萬餘元間（詳附表 4）。以上截至本年度止平均每鄉鎮市結存餘額 1 億 3,656 萬餘元，惟僅有花蓮市、吉安鄉、豐濱鄉、秀林鄉、萬榮鄉、卓溪鄉等 6 鄉市其結存餘額超過平均數，其餘 7 鄉鎮其結存餘額在平均數以下，占鄉鎮市總數之 53.85%。



#### 四、公共債務未償餘額情形

花蓮縣各鄉鎮市近5年均無公共債務未償餘額（詳附表5）。

#### 五、公共債務未償餘額占歲出決算數比率情形

花蓮縣各鄉鎮市近5年均無公共債務未償餘額（詳附表6）。

綜上，花蓮縣各鄉鎮市近5年財政狀況，歲入歲出餘絀數由賸餘4,516萬餘元，減少至4,422萬餘元；公庫結存數由12億1,795萬餘元，增加至17億7,536萬餘元。各鄉鎮市近5年歲入歲出餘絀數、公庫結存數互有消長。

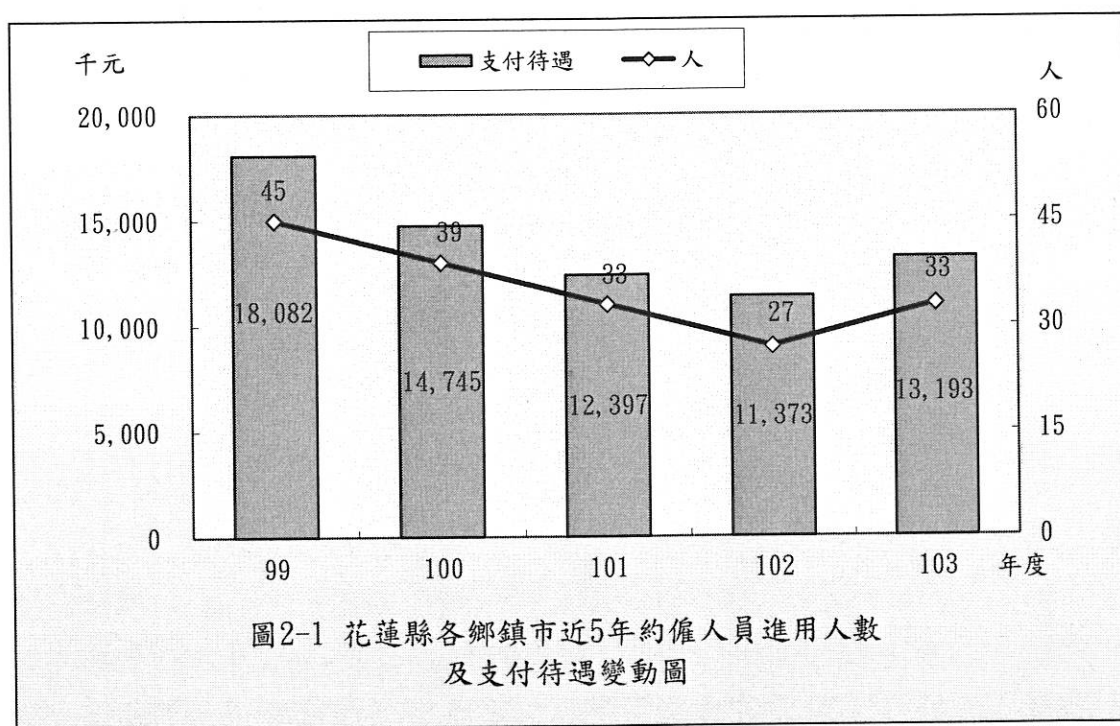
#### 貳、約聘僱及臨時人員進用情形

花蓮縣各鄉鎮市截至本年底約聘僱及臨時人員人數分別為33人及552人（詳附表7），本年度支付待遇分別為1,319萬餘元及2億3,408萬餘元（詳附表8），茲就約僱人員、臨時人員之人數及支付待遇金額分析如次：

##### 一、約僱人員進用情形

各鄉鎮市近5年約僱人員進用人數分別為45人、39人、33人、27人、33人；支付待遇分別為1,808萬餘元、1,474萬餘元、1,239萬餘元、

1,137 萬餘元、1,319 萬餘元(詳圖 2-1)。各鄉鎮市近 5 年約僱人員之進用，人數由 99 年度之 45 人，減少至本年度之 33 人，支付待遇金額亦由 99 年度之 1,808 萬餘元，減少至本年度之 1,319 萬餘元。其中以花蓮市本年度進用約僱人員 11 人，較 99 年度之 22 人，減少 11 人最多；其次為玉里鎮本年度未進用約僱人員，較 99 年度之 7 人減少 7 人次之；本年度約僱人員之進用較 99 年度無增減者計有鳳林鎮、吉安鄉、壽豐鄉、富里鄉等 4 鄉鎮。另光復鄉、豐濱鄉、瑞穗鄉、秀林鄉、萬榮鄉、卓溪鄉等 6 鄉近 5 年均未進用約僱人員，餘新城鄉本年度進用約僱人員 8 人較 99 年度 2 人增加 6 人。有關本年度各鄉鎮市約僱人員進用程序，均係依據行政院暨所屬機關約僱人員進用辦法進用(詳附表 7)。



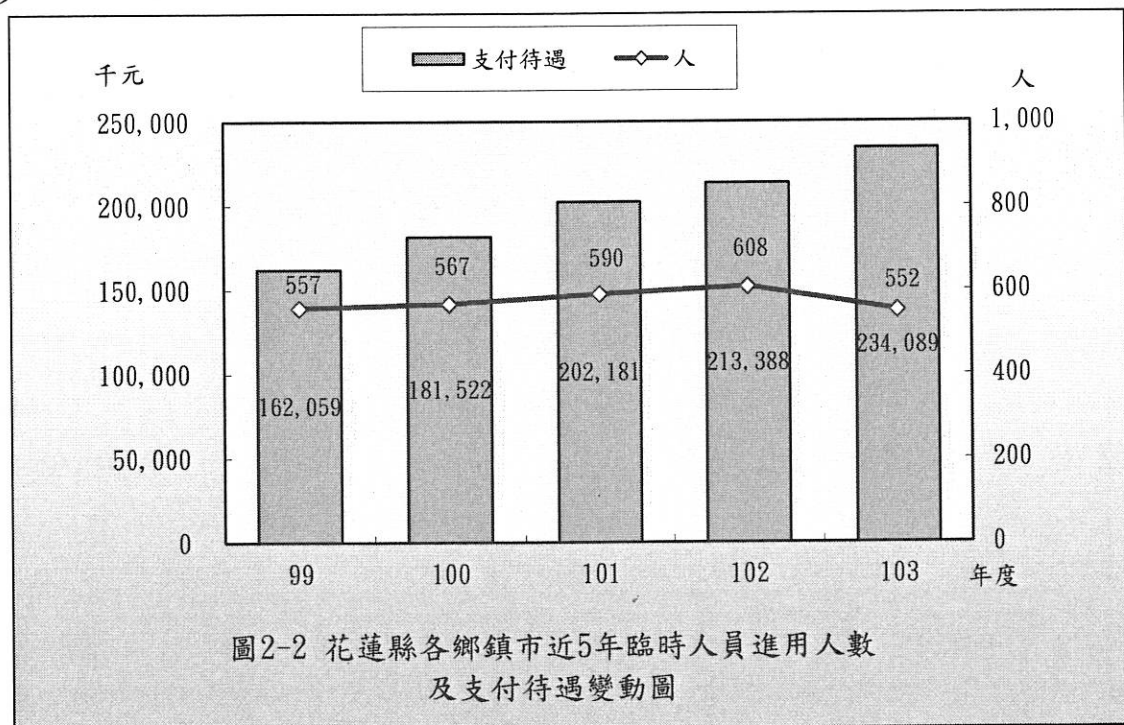
## 二、臨時人員進用情形

各鄉鎮市近 5 年進用之臨時人員人數分別為 557 人、567 人、590 人、608 人及 552 人；支付待遇金額分別為 1 億 6,205 萬餘元、1 億 8,152 萬餘元、2 億 218 萬餘元、2 億 1,338 萬餘元、2 億 3,408 萬餘元(詳圖 2-2)。

各鄉鎮市近 5 年度臨時人員之進用，人數由 99 年度之 557 人，減少至本年度之 552 人，支付待遇金額由 99 年度之 1 億 6,205 萬餘元，增加至本

年度之 2 億 3,408 萬餘元。本年度臨時人員之進用較 99 年度減少者，計有花蓮市、秀林鄉、卓溪鄉等 3 鄉市，其中以秀林鄉本年度進用臨時人員 113 人，較 99 年度之 146 人，減少 33 人最多，卓溪鄉本年度進用臨時人員 17 人，較 99 年度之 39 人，減少 22 人次之，花蓮市本年度進用臨時人員 105 人，較 99 年度之 115 人，減少 10 人再次之；餘鳳林鎮、玉里鎮、新城鄉、吉安鄉、壽豐鄉、光復鄉、豐濱鄉、瑞穗鄉、富里鄉、萬榮鄉等 10 鄉鎮本年度進用臨時人員人數均較 99 年度增加。另各鄉鎮市進用臨時人員係視業務需要簽奉首長核准後進用(詳附表 7)。

綜上，各鄉鎮市近 5 年約僱人員進用人數由 99 年度之 45 人，下降至本年度之 33 人，約 26.67%；臨時人員進用人數由 99 年度之 557 人，下降至本年度之 552 人，約 0.90%；進用約僱人員支付待遇由 99 年度之 1,808 萬餘元，下降至本年度之 1,319 萬餘元，約 27.04%，進用臨時人員支付待遇由 99 年度之 1 億 6,205 萬餘元，上升至本年度之 2 億 3,408 萬餘元，約 44.45%。花蓮縣各鄉鎮市近 5 年進用約僱人員及支付約僱人員待遇金額皆呈互有消長情形，臨時人員人數及支付臨時人員待遇金額亦皆呈互有消長情形。





### 參、政府採購情形－限制性招標、統包、最有利標

花蓮縣各鄉鎮市本年度辦理政府採購案件總計 686 件，決標金額總計 9 億 7,518 萬餘元。其中以限制性招標(未公開評選)辦理採購者計有 32 件，占總案件數之 4.66%，決標金額合計 2,194 萬餘元，占總決標金額之 2.25%；以最有利標決標(含準用)辦理採購者計有 28 件，占總案件數之 4.08%，決標金額合計 1 億 43 萬餘元，占總決標金額之 10.30%；未有以統包辦理採購案件。

花蓮縣各鄉鎮市本年度以限制性招標(未公開評選)、最有利標(含準用)等採購案件，經查限制性招標(未公開評選)採購件數較多之機關為花蓮市，件數計 16 件，金額較多之機關為花蓮市，金額計 1,129 萬餘元；最有利標(含準用)採購件數較多之機關為秀林鄉，件數計 6 件，金額較多之機關為秀林鄉，金額計 1,709 萬餘元。各鄉鎮市相關採購案件統計資料列示如後。

花蓮縣各鄉鎮市限制性招標(未公開評選)採購決標件數、金額統計表

103 年 1 月至 103 年 12 月

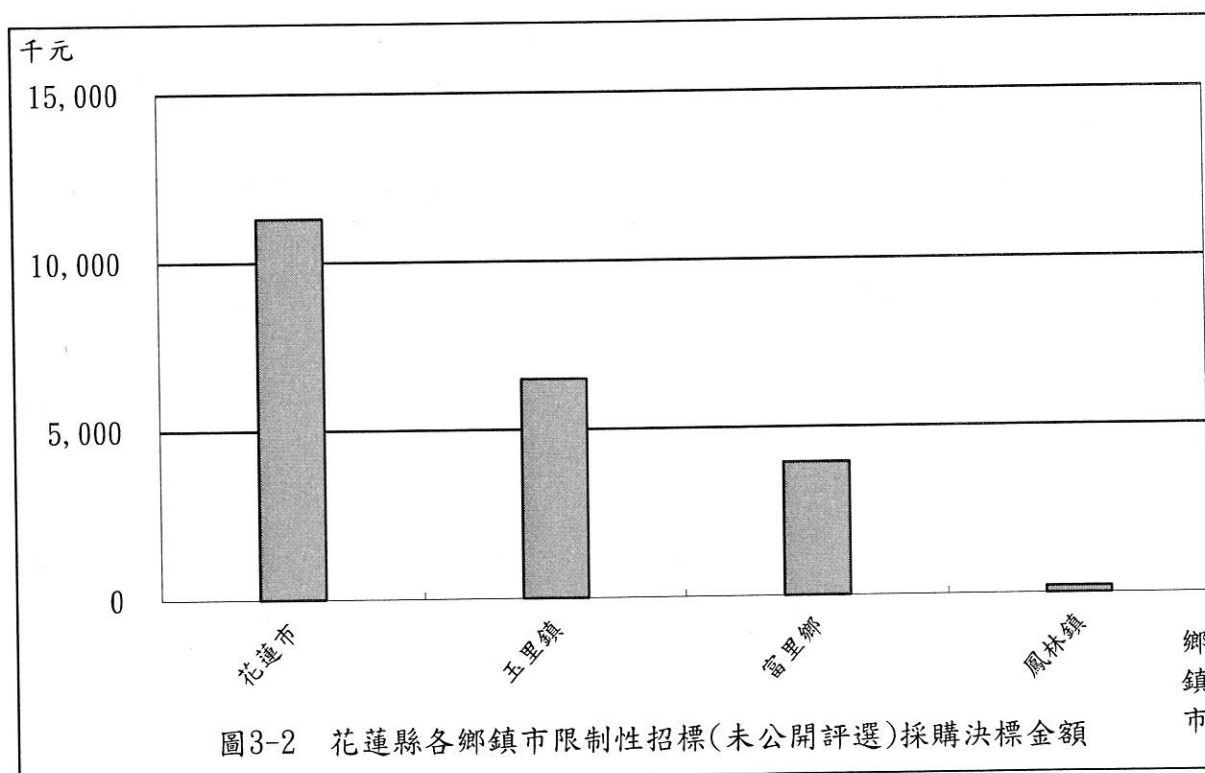
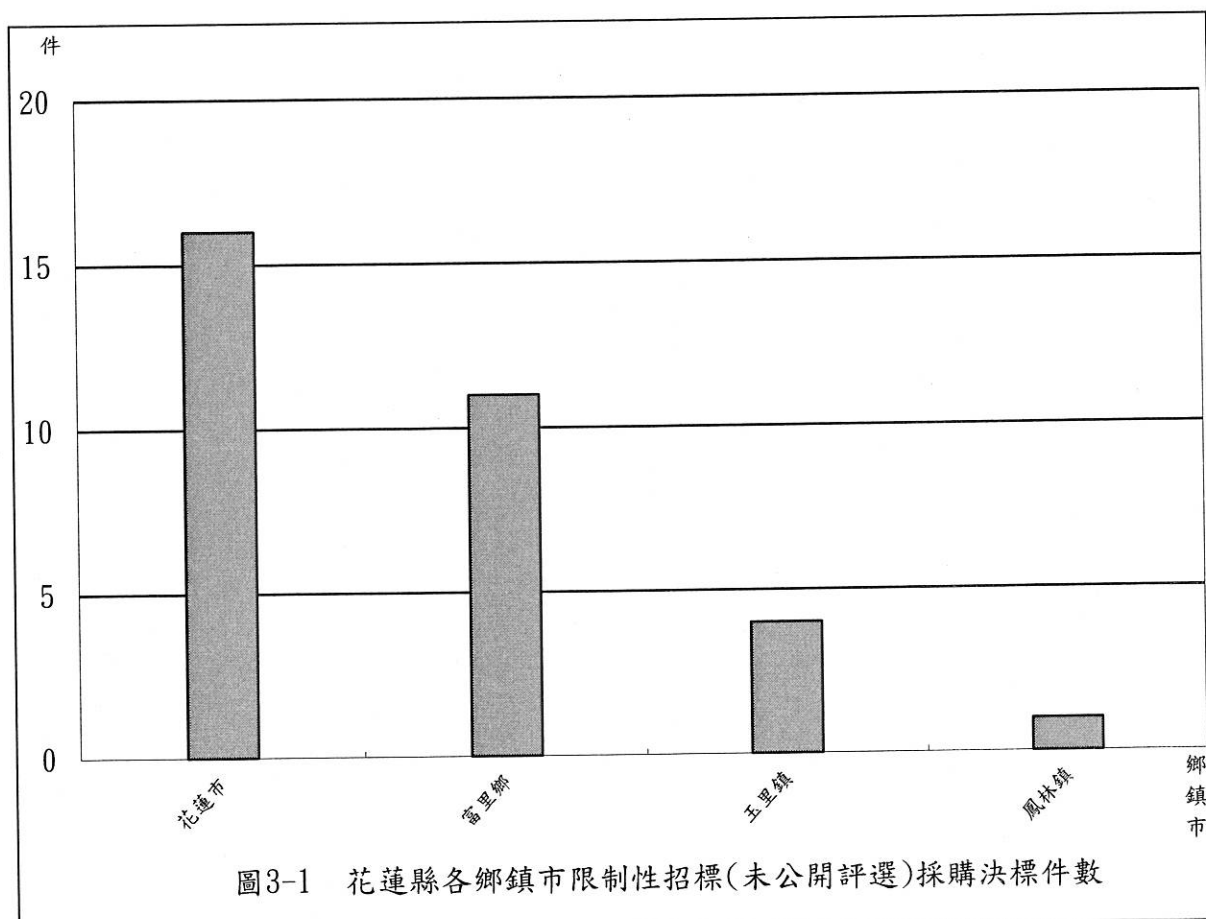
單位：件、新臺幣千元

項次	鄉鎮市名稱	合 計				工 程 類				財 物 類				勞 務 類			
		件數	%	金額	%	件數	%	金額	%	件數	%	金額	%	件數	%	金額	%
	合 計	32	100.00	21,946	100.00	12	100.00	13,748	100.00	7	100.00	2,377	100.00	13	100.00	5,820	100.00
	各類採購占 合計數比率 (%)	-	100.00	-	100.00	-	37.50	-	62.64	-	21.88	-	10.83	-	40.63	-	26.52
1	花蓮市	16	50.00	11,297	51.48	1	8.33	5,980	43.50	5	71.43	1,360	57.20	10	76.92	3,957	67.99
2	鳳林鎮	1	3.13	200	0.91	-	-	-	-	-	-	-	-	1	7.69	200	3.44
3	玉里鎮	4	12.50	6,496	29.60	2	16.67	4,268	31.04	1	14.29	738	31.04	1	7.69	1,490	25.60
4	富里鄉	11	34.38	3,952	18.01	9	75.00	3,500	25.46	1	14.29	279	11.77	1	7.69	172	2.97

註：1. 本表資料小數點以下採計 2 位，餘數採四捨五入，故總計與細項合計容或有尾數差異。

2. 資料來源：整理自各該鄉鎮市於政府電子採購網公告資料。





# 花蓮縣各鄉鎮市最有利標決標(含準用)採購決標件數、金額統計表

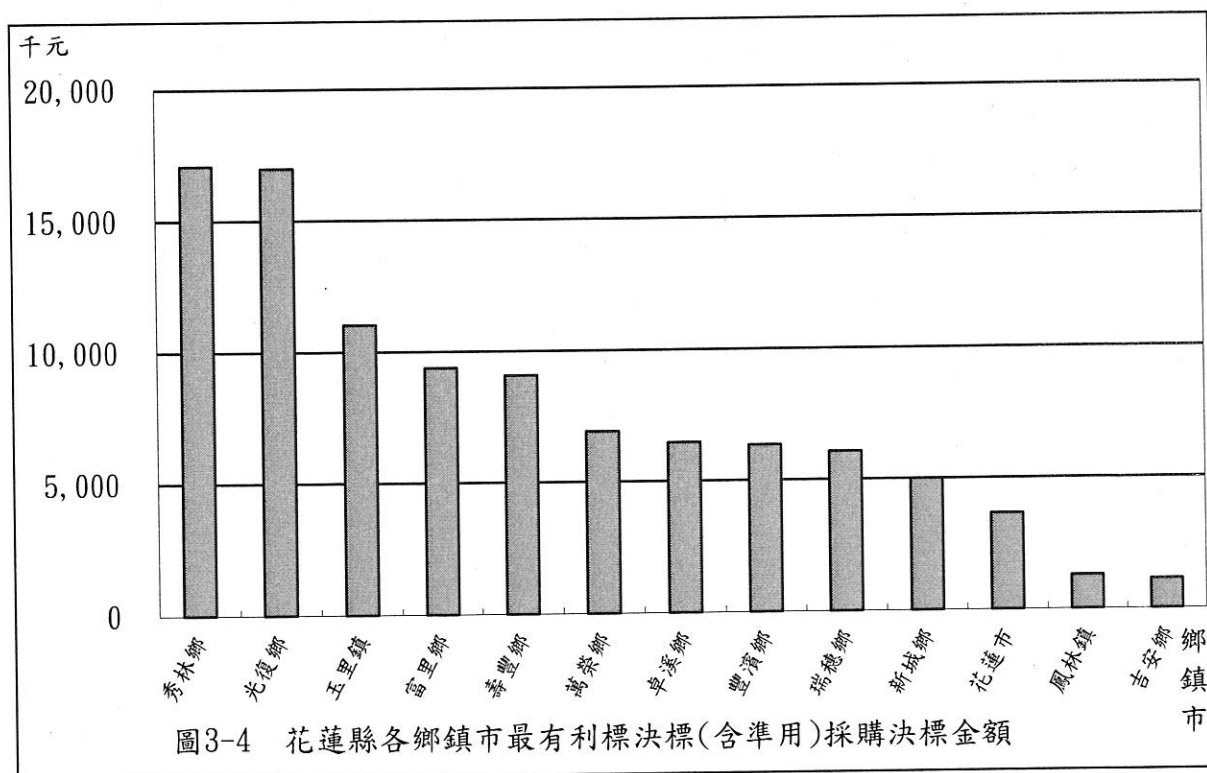
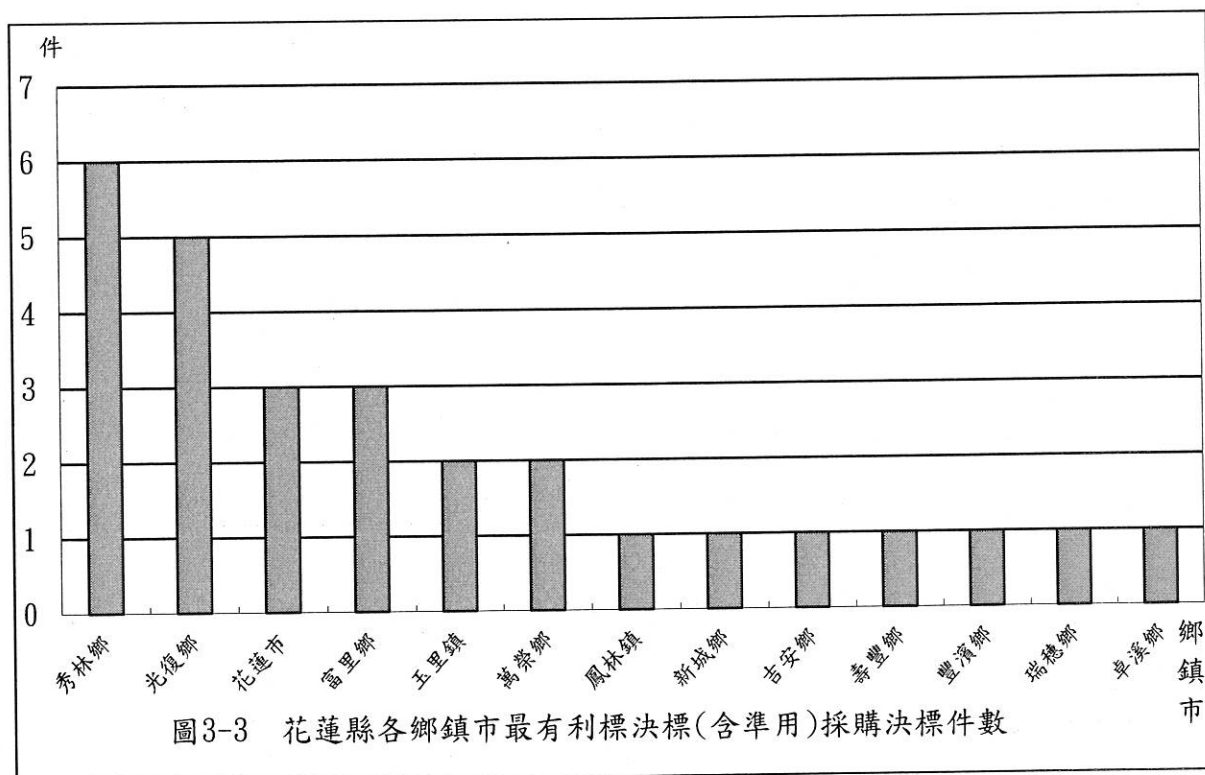
103 年 1 月至 103 年 12 月

單位：件、新臺幣千元

項次	鄉鎮市 名 稱	合 計				工 程 類				財 物 類				勞 務 類			
		件數	%	金額	%	件數	%	金額	%	件數	%	金額	%	件數	%	金額	%
	合 計	28	100.00	100,439	100.00	-	-	-	-	2	100.00	11,575	100.00	26	100.00	88,864	100.00
	各類採購占 合計數比率 (%)	-	100.00	-	100.00	-	-	-	-	-	7.14	-	11.52	-	92.86	-	88.48
1	花蓮市	3	10.71	3,659	3.64	-	-	-	-	-	-	-	-	3	11.54	3,659	4.12
2	鳳林鎮	1	3.57	1,280	1.27	-	-	-	-	-	-	-	-	1	3.85	1,280	1.44
3	玉里鎮	2	7.14	11,025	10.98	-	-	-	-	-	-	-	-	2	7.69	11,025	12.41
4	新城鄉	1	3.57	5,000	4.98	-	-	-	-	-	-	-	-	1	3.85	5,000	5.63
5	吉安鄉	1	3.57	1,130	1.13	-	-	-	-	-	-	-	-	1	3.85	1,130	1.27
6	壽豐鄉	1	3.57	9,077	9.04	-	-	-	-	-	-	-	-	1	3.85	9,077	10.22
7	光復鄉	5	17.86	16,995	16.92	-	-	-	-	-	-	-	-	5	19.23	16,995	19.13
8	豐濱鄉	1	3.57	6,350	6.32	-	-	-	-	1	50.00	6,350	54.86	-	-	-	-
9	瑞穗鄉	1	3.57	6,073	6.05	-	-	-	-	-	-	-	-	1	3.85	6,073	6.83
10	富里鄉	3	10.71	9,375	9.33	-	-	-	-	1	50.00	5,225	45.14	2	7.69	4,150	4.67
11	秀林鄉	6	21.43	17,090	17.02	-	-	-	-	-	-	-	-	6	23.08	17,090	19.23
12	萬榮鄉	2	7.14	6,915	6.88	-	-	-	-	-	-	-	-	2	7.69	6,915	7.78
13	卓溪鄉	1	3.57	6,468	6.44	-	-	-	-	-	-	-	-	1	3.85	6,468	7.28

註：1. 本表資料小數點以下採計 2 位，餘數採四捨五入，故總計與細項合計容或有尾數差異。

2. 資料來源：整理自各該鄉鎮市於政府電子採購網公告資料。



## 肆、重要審核意見

本室依照審計法及有關法規，掌理花蓮縣各鄉鎮市財務之審計，辦理各項業務之抽查，以促進其健全財務秩序、端正財務風氣及增進財務效能，抽查結果除分別通知各相關機關依法處理或檢討改善，並彙整共同性缺失，建請花蓮縣政府督促通盤改進。茲摘其重要者列述如次：

### 一、預算執行方面

#### (一)資本門預算執行率偏低，行政效能有待提升

花蓮縣13個鄉鎮市本年度資本門預算數14億4,475萬餘元，執行結果，實現數6億5,626萬餘元(45.42%)，應付保留數5億3,774萬餘元(37.22%)，預算賸餘數2億5,074萬餘元(17.36%)，資本門預算執行率偏低。經分析落後原因，主要係工程規劃設計中、或規劃設計欠周致辦理變更設計中、或施工中尚未完工；工程款、用地取得補償費或預付款等尚未檢據核銷，或未完成結報手續；補助計畫之獲准核定或補助機關核撥經費較遲；計畫前置規劃作業延宕或欠周、或提報送審作業遲延、未於年度內辦理完成；及計畫未確定，或因配合主體工程進度及其他計畫執行，或因協調溝通不良而未於年度內發包，或因工程合約工期逾預算執行期間，需保留下年度繼續執行。各鄉鎮市資本門歲出預算未能依預定期程辦理，執行進度落後，影響鄉鎮市施政效能。資本計畫允應衡酌施政期程，考量財政能力，覈實籌劃編列或以繼續經費預算編列，以強化資本預算之執行作業，促進資源有效運用，以提升施政績效。

#### (二)以前年度預算轉入數執行率偏低，未結清數金額仍鉅，或已久懸多年，尚待加強執行

花蓮縣13個鄉鎮市總決算以前年度歲入轉入未結清數4億2,625萬餘元，執行結果，實現數3億2,897萬餘元，未結清尚待轉入下年度繼續執行數7,126萬餘元，經分析主要係各項建設工程按實際進度核算配合款或補助款，或補助單位正審核中，致尚未繳納、撥款等原因所致，約占轉入數16.72%；以前年度歲出轉入未結清數8億4,916萬餘元，執行結果，實現數5億8,285萬餘元，未結清尚待轉入下年度繼續執行數2億52萬餘元，

約占轉入數 23.61%，經分析主要係工程規劃設計中、或規劃設計欠周致辦理變更設計中、或施工中尚未完工；工程款、用地取得補償費或預付款等尚未檢據核銷，或未完成結報手續；補助計畫之獲准核定或補助機關核撥經費較遲等所致；總計留待下年度繼續執行之以前年度歲入歲出未結清數 2 億 7,178 萬餘元，若再加計本年度歲入歲出預算執行結果之應收(付)保留數 9 億 2,118 萬餘元，則本年度轉入下年度繼續執行之歲入歲出未結清數達 11 億 9,297 萬餘元，為數頗鉅，各鄉（鎮、市）允宜落實預算法、決算法相關規定，嚴謹核定各年度歲入、歲出未結清保留數，並加強清理以前年度懸列未結案件，期使資源能及時有效運用。

## 二、計畫實施方面

### （一）未接管使用自來水及非自來水供水區居民徵收垃圾清除處理費之收繳作業缺失頻仍，尚待積極改進

花蓮縣各鄉鎮市辦理轄區內未接管使用自來水及非自來水供水區居民徵收垃圾清除處理費之收繳作業，核有：1. 非自來水用戶一般廢棄物清除處理費減免未報送縣(市)主管機關核定者，如光復鄉、萬榮鄉及卓溪鄉等 3 個公所；2. 應收未收非自來水用戶清潔規費，未積極辦理催收作業及未於時效內移送強制執行，如壽豐鄉、光復鄉、豐濱鄉及萬榮鄉等 4 個公所。

### （二）道路挖掘修護管理亟待加強辦理

花蓮縣各鄉鎮市辦理道路挖掘修護管理情形，核有：1. 受理管線申挖案件未依規定標準收取道路挖補(修復)費者，如花蓮市、吉安鄉、壽豐鄉、萬榮鄉、光復鄉、豐濱鄉及卓溪鄉等 7 個公所；2. 未依管理辦法之規定建立各重要道路管線埋設位置平面剖面資料，供申請道路挖掘者查閱者，如花蓮市、玉里鎮、吉安鄉、壽豐鄉、萬榮鄉、光復鄉、豐濱鄉及卓溪鄉等 8 個公所；3. 未確實記錄挖掘回填後銜接處及路面平整情形之查驗結果者，如玉里鎮、壽豐鄉、萬榮鄉、光復鄉、豐濱鄉及卓溪鄉等 6 個公所。亟待加強辦理，落實申請道路挖掘案件之管理，以提升轄區內道路服務品質及確保交通安全。

### （三）辦理有線電視業者、固網業者、行動電話業者纜線暫掛雨水下水道業

### 務尚欠周妥，有待檢討改善

花蓮縣各鄉鎮市辦理有線電視業者、固網業者、行動電話業者纜線暫掛雨水下水道業務情形，核有：1. 未全面清查纜線暫掛雨水下水道，致有短收租費者，如玉里鎮、壽豐鄉、光復鄉、豐濱鄉、萬榮鄉及卓溪鄉等 6 個公所；2. 未依規定造冊函送花蓮縣政府備查及不定期抽查纜線附掛情形者，如玉里鎮、壽豐鄉、光復鄉、豐濱鄉、萬榮鄉及卓溪鄉等 6 個公所。以上經彙整共同性缺失函請花蓮縣政府督促檢討改善。



## 伍、附 表

附表 1 花蓮縣各鄉鎮市近 5 年歲入歲出餘絀決算數及累計餘絀

單位：新臺幣千元

項目 鄉鎮市別	歲 入 歲 出 餘 絀 決 算 數					截至 103 年底 累 計 賸 餘	截至 103 年 底累計短絀	截至 103 年底 累 計 餘 絀
	99 年	100 年	101 年	102 年	103 年			
合 計	45,166	241,095	351,353	93,518	44,229	1,402,444	-	1,402,444
花蓮市	4,059	49,409	113,687	-15,902	-18,725	162,376	-	162,376
鳳林鎮	-6,241	10,168	-1,948	-16,630	16,906	7,594	-	7,594
玉里鎮	2,590	3,278	26,835	3,024	-1,677	56,314	-	56,314
新城鄉	14,271	12,182	11,488	7,338	-3,987	49,652	-	49,652
吉安鄉	17,619	-7,466	-5,411	12,006	-18,569	169,254	-	169,254
壽豐鄉	-20,207	3,320	9,847	8,757	10,498	57,368	-	57,368
光復鄉	2,653	22,321	14,531	7,221	-16,625	69,843	-	69,843
豐濱鄉	12,868	27,830	32,301	25,667	18,115	178,910	-	178,910
瑞穗鄉	7,819	-8,900	16,653	-4,290	13,743	9,838	-	9,838
富里鄉	1,381	22,520	11,561	4,060	11,427	84,495	-	84,495
秀林鄉	-4,810	66,773	55,153	7,412	-25,863	148,584	-	148,584
萬榮鄉	-1,775	21,478	42,458	40,901	17,530	148,032	-	148,032
卓溪鄉	14,937	18,179	24,193	13,951	41,456	260,177	-	260,177

註：1. 累計賸餘、累計短絀、累計餘絀等，係各鄉鎮市總決算平衡表所列「以前年度累計餘絀」金額。

2. 資料來源：整理自各鄉鎮市提供資料。

附表 2 花蓮縣各鄉鎮市近 5 年長短期賒借收入實際數

單位：新臺幣千元

項目 鄉鎮市別	長 短 期 賒 借 收 入 實 際 數				
	99 年	100 年	101 年	102 年	103 年
合 計	-	-	-	-	-
花蓮市	-	-	-	-	-
鳳林鎮	-	-	-	-	-
玉里鎮	-	-	-	-	-
新城鄉	-	-	-	-	-
吉安鄉	-	-	-	-	-
壽豐鄉	-	-	-	-	-
光復鄉	-	-	-	-	-
豐濱鄉	-	-	-	-	-
瑞穗鄉	-	-	-	-	-
富里鄉	-	-	-	-	-
秀林鄉	-	-	-	-	-
萬榮鄉	-	-	-	-	-
卓溪鄉	-	-	-	-	-

資料來源：整理自各鄉鎮市提供資料。

附表 3 花蓮縣各鄉鎮市近 5 年長短期債務還本實際數

單位：新臺幣千元

項目 鄉鎮市別	長 短 期 債 務 還 本 實 際 數				
	99 年	100 年	101 年	102 年	103 年
合 計	-	-	-	-	-
花蓮市	-	-	-	-	-
鳳林鎮	-	-	-	-	-
玉里鎮	-	-	-	-	-
新城鄉	-	-	-	-	-
吉安鄉	-	-	-	-	-
壽豐鄉	-	-	-	-	-
光復鄉	-	-	-	-	-
豐濱鄉	-	-	-	-	-
瑞穗鄉	-	-	-	-	-
富里鄉	-	-	-	-	-
秀林鄉	-	-	-	-	-
萬榮鄉	-	-	-	-	-
卓溪鄉	-	-	-	-	-

資料來源：整理自各鄉鎮市提供資料。

附表 4 花蓮縣各鄉鎮市近 5 年公庫結存餘額

單位：新臺幣千元

項目 鄉鎮市別	公 庫 結 存 餘 額					103 與 99 年度 比較增減數
	99 年 12 月 31 日	100 年 12 月 31 日	101 年 12 月 31 日	102 年 12 月 31 日	103 年 12 月 31 日	
合 計	1,217,956	1,555,096	1,825,427	1,840,129	1,775,367	557,411
花蓮市	89,613	184,265	230,051	279,346	205,207	115,594
鳳林鎮	26,682	35,182	51,326	27,832	25,227	-1,455
玉里鎮	89,497	92,988	126,605	99,309	62,350	-27,147
新城鄉	36,013	60,902	67,489	64,006	62,711	26,698
吉安鄉	208,128	239,091	236,068	239,863	211,329	3,201
壽豐鄉	46,340	46,095	48,818	59,893	83,325	36,985
光復鄉	48,429	61,795	86,810	92,676	103,752	55,323
豐濱鄉	94,247	119,559	175,195	180,997	193,393	99,146
瑞穗鄉	20,704	38,613	36,067	22,624	33,857	13,153
富里鄉	71,365	95,304	101,068	92,082	94,596	23,231
秀林鄉	208,130	257,089	272,957	244,521	196,983	-11,477
萬榮鄉	62,183	74,510	106,820	142,279	171,927	109,744
卓溪鄉	216,620	249,697	286,149	294,693	330,704	114,084

資料來源：整理自各鄉鎮市提供資料。

附表 5 花蓮縣各鄉鎮市近 5 年公共債務未償餘額

單位：新臺幣千元

項目 鄉鎮市別	公 共 債 務 未 償 餘 額					
	99 年 12 月 31 日	100 年 12 月 31 日	101 年 12 月 31 日	102 年 12 月 31 日	103 年 12 月 31 日	103 與 99 年度 比較增減數
合 計	-	-	-	-	-	-
花蓮市	-	-	-	-	-	-
鳳林鎮	-	-	-	-	-	-
玉里鎮	-	-	-	-	-	-
新城鄉	-	-	-	-	-	-
吉安鄉	-	-	-	-	-	-
壽豐鄉	-	-	-	-	-	-
光復鄉	-	-	-	-	-	-
豐濱鄉	-	-	-	-	-	-
瑞穗鄉	-	-	-	-	-	-
富里鄉	-	-	-	-	-	-
秀林鄉	-	-	-	-	-	-
萬榮鄉	-	-	-	-	-	-
卓溪鄉	-	-	-	-	-	-

資料來源：整理自各鄉鎮市提供資料。



附表 6 花蓮縣各鄉鎮市近 5 年公共債務未償餘額占歲出決算數比率

單位：%

項目 鄉鎮市別	公 共 債 務 未 償 餘 額 占 歲 出 決 算 數 比 率					103 與 99 年度 比較增減數
	99 年 12 月 31 日	100 年 12 月 31 日	101 年 12 月 31 日	102 年 12 月 31 日	103 年 12 月 31 日	
合 計	-	-	-	-	-	-
花蓮市	-	-	-	-	-	-
鳳林鎮	-	-	-	-	-	-
玉里鎮	-	-	-	-	-	-
新城鄉	-	-	-	-	-	-
吉安鄉	-	-	-	-	-	-
壽豐鄉	-	-	-	-	-	-
光復鄉	-	-	-	-	-	-
豐濱鄉	-	-	-	-	-	-
瑞穗鄉	-	-	-	-	-	-
富里鄉	-	-	-	-	-	-
秀林鄉	-	-	-	-	-	-
萬榮鄉	-	-	-	-	-	-
卓溪鄉	-	-	-	-	-	-

資料來源：整理自各鄉鎮市提供資料。

附表 7 花蓮縣各鄉鎮市近 5 年約聘僱及臨時人員進用人數

單位：人

鄉鎮市別	進用人員別	人 數						進 用 程 序
		99 年度	100 年度	101 年度	102 年度	103 年度	103 與 99 年度 比較增減數	
合 計	約僱人員	45	39	33	27	33	-12	
	臨時人員	557	567	590	608	552	-5	
花 蓮 市	約僱人員	22	17	11	11	11	-11	依行政院暨所屬機關約僱人員僱用辦法
	臨時人員	115	113	115	109	105	-10	視業務需要簽奉首長核准
鳳 林 鎮	約僱人員	1	1	1	1	1	-	依行政院暨所屬機關約僱人員僱用辦法
	臨時人員	19	18	14	21	25	6	視業務需要簽奉首長核准
玉 里 鎮	約僱人員	7	6	6	-	-	-7	
	臨時人員	19	18	21	20	21	2	視業務需要簽奉首長核准
新 城 鄉	約僱人員	2	2	2	2	8	6	依行政院暨所屬機關約僱人員僱用辦法
	臨時人員	22	25	27	32	32	10	視業務需要簽奉首長核准
吉 安 鄉	約僱人員	9	9	9	9	9	-	依行政院暨所屬機關約僱人員僱用辦法
	臨時人員	60	70	77	79	76	16	視業務需要簽奉首長核准
壽 豐 鄉	約僱人員	1	1	1	1	1	-	依行政院暨所屬機關約僱人員僱用辦法
	臨時人員	44	43	40	45	45	1	視業務需要簽奉首長核准
光 復 鄉	約僱人員	-	-	-	-	-	-	
	臨時人員	15	15	12	15	17	2	視業務需要簽奉首長核准
豐 濱 鄉	約僱人員	-	-	-	-	-	-	
	臨時人員	24	23	24	25	27	3	視業務需要簽奉首長核准
瑞 穗 鄉	約僱人員	-	-	-	-	-	-	
	臨時人員	14	17	20	19	20	6	視業務需要簽奉首長核准
富 里 鄉	約僱人員	3	3	3	3	3	-	依行政院暨所屬機關約僱人員僱用辦法
	臨時人員	6	6	8	9	12	6	視業務需要簽奉首長核准
秀 林 鄉	約僱人員	-	-	-	-	-	-	
	臨時人員	146	138	153	151	113	-33	視業務需要簽奉首長核准
萬 榮 鄉	約僱人員	-	-	-	-	-	-	
	臨時人員	34	39	42	41	42	8	視業務需要簽奉首長核准
卓 溪 鄉	約僱人員	-	-	-	-	-	-	
	臨時人員	39	42	37	42	17	-22	視業務需要簽奉首長核准

資料來源：整理自各鄉鎮市提供資料。

附表 8 花蓮縣各鄉鎮市近 5 年約聘僱及臨時人員支付待遇

單位：新臺幣千元

鄉鎮市別	進用人員別	支 付 待 遇 金 額					
		99 年度	100 年度	101 年度	102 年度	103 年度	103與99年度 比較增減數
合 計	約僱人員	18,082	14,745	12,397	11,373	13,193	-4,889
	臨時人員	162,059	181,522	202,181	213,388	234,089	72,030
花 蓮 市	約僱人員	9,045	5,695	5,587	5,811	5,789	-3,256
	臨時人員	34,877	40,830	40,754	41,177	42,975	8,098
鳳 林 鎮	約僱人員	402	401	414	414	414	12
	臨時人員	5,678	5,549	5,194	7,986	9,167	3,489
玉 里 鎮	約僱人員	2,597	2,402	1,356	32	-	-2,597
	臨時人員	5,771	5,385	7,291	7,025	8,143	2,372
新 城 鄉	約僱人員	626	626	787	741	2,786	2,160
	臨時人員	5,877	6,413	7,048	10,336	11,252	5,375
吉 安 鄉	約僱人員	4,051	4,293	2,934	2,944	2,933	-1,118
	臨時人員	16,161	18,157	22,960	25,022	26,050	9,889
壽 豐 鄉	約僱人員	318	322	327	327	327	9
	臨時人員	9,680	10,210	9,993	10,436	11,666	1,986
光 復 鄉	約僱人員	-	-	-	-	-	-
	臨時人員	3,421	3,858	4,138	4,936	6,833	3,412
豐 濱 鄉	約僱人員	-	-	-	-	-	-
	臨時人員	6,697	7,144	7,531	7,702	8,333	1,636
瑞 穗 鄉	約僱人員	-	-	-	-	-	-
	臨時人員	4,070	5,277	5,545	5,673	7,024	2,954
富 里 鄉	約僱人員	1,042	1,006	992	1,104	944	-98
	臨時人員	2,295	2,589	3,134	3,748	3,812	1,517
秀 林 鄉	約僱人員	-	-	-	-	-	-
	臨時人員	42,180	45,509	57,997	59,194	71,246	29,066
萬 榮 鄉	約僱人員	-	-	-	-	-	-
	臨時人員	13,737	15,776	17,346	17,230	18,249	4,512
卓 溪 鄉	約僱人員	-	-	-	-	-	-
	臨時人員	11,615	14,825	13,250	12,923	9,339	-2,276

資料來源：整理自各鄉鎮市提供資料。