

中 華 民 國 110 年 度

雲林縣鄉鎮市財務審核資訊

審計部臺灣省雲林縣審計室

中華民國 110 年度雲林縣鄉鎮市財務審核資訊

目錄

前言.....	1
壹、財政概況.....	2
一、歲入歲出餘絀及累計餘絀情形.....	2
二、公庫結存情形.....	3
貳、約聘僱及臨時人員進用情形.....	3
一、約聘僱人員進用情形.....	3
二、臨時人員進用情形.....	4
參、重要審核意見.....	6
一、預算執行方面.....	6
二、計畫實施方面.....	6
三、財務狀況及財務管理方面.....	7
四、非營業特種基金之經營管理方面.....	8
五、政府採購之稽察方面.....	8
肆、附表.....	10
附表 1 雲林縣各鄉鎮市近 5 年歲入歲出餘絀決算數及累計餘絀 ...	11
附表 2 雲林縣各鄉鎮市近 5 年公庫結存餘額	12
附表 3 雲林縣各鄉鎮市近 5 年約聘僱及臨時人員進用人數.....	13
附表 4 雲林縣各鄉鎮市近 5 年約聘僱及臨時人員支付待遇.....	16

中華民國110年度雲林縣鄉鎮市財務審核資訊

前言

鄉鎮市依地方制度法係具公法人地位之地方自治團體，辦理自治事項，並執行上級政府委辦事項。本室依據審計機關辦理鄉鎮縣轄市財務審計辦法辦理臺灣省雲林縣 20 鄉鎮市(以下稱雲林縣各鄉鎮市)之審計事務。

110 年度雲林縣各鄉鎮市，除由其鄉鎮市公所辦理之自治事務外，並設有 4 個營業基金、8 個非營業特種基金，合計 12 個基金。其總決算歲入 72 億 6,760 萬餘元，歲出 72 億 7,427 萬餘元；營業基金決算總收入 1 億 4,311 萬餘元、總支出 1 億 3,431 萬餘元；非營業特種基金決算總收入 1 億 5,520 萬餘元、總支出 1 億 3,599 萬餘元。

110 年度雲林縣各鄉鎮市總決算，歲入歲出相抵後差短 667 萬餘元。其中計有 17 鄉鎮自籌財源低於歲入決算 50%，端賴統籌分配稅及上級政府補助之非自籌財源以為挹注。另截至 110 年底止，雲林縣各鄉鎮市 1 年以上及未滿 1 年公共債務尚無未償餘額。

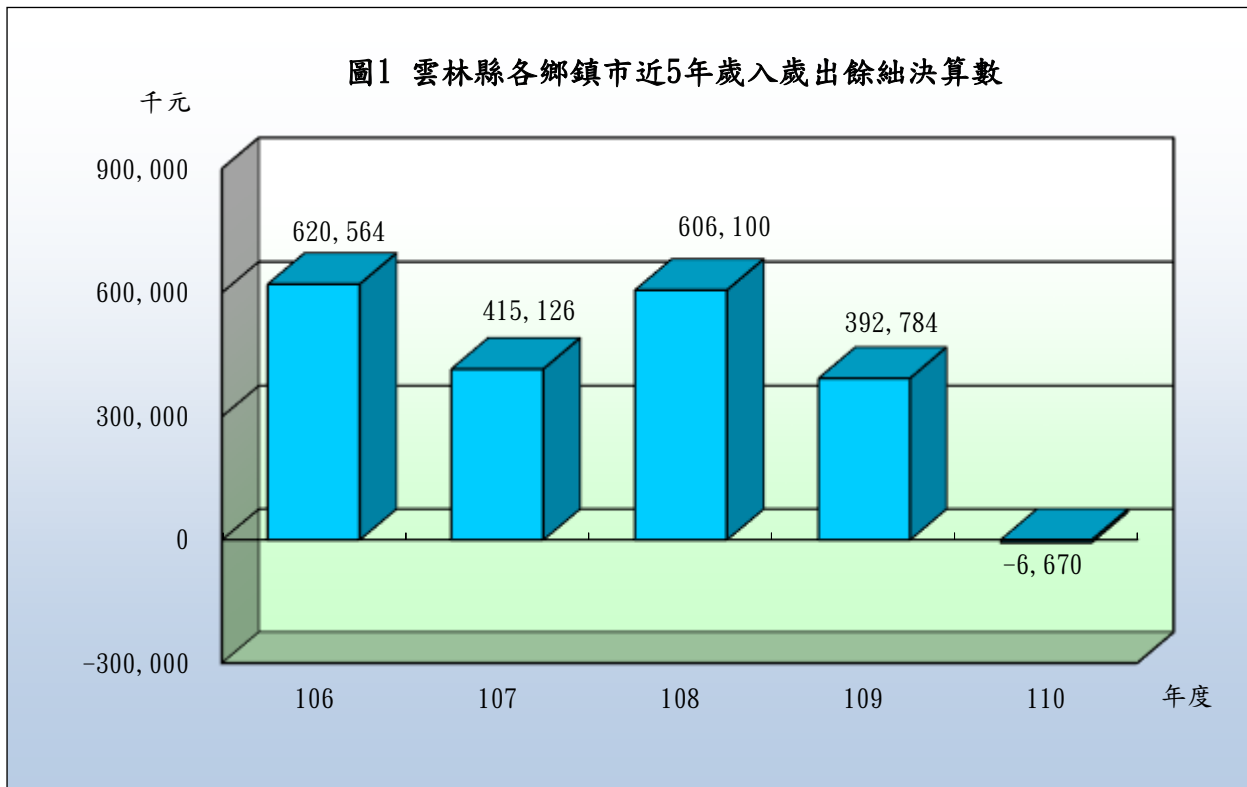
本室辦理雲林縣各鄉鎮市審計業務，秉持獨立、廉正、專業、創新之核心價值，落實監督、強化洞察、邁向前瞻之工作方向，冀能踐行優質審計服務，創造最大審計價值，強化政府良善治理，實現國家永續發展。茲就雲林縣各鄉鎮市近 5 年(106 至 110 年度，以下同)來之財政概況、約聘僱及臨時人員進用情形、重要審核意見等，摘要彙編相關財務審核資訊，以供參閱。

壹、財政概況

110 年度雲林縣各鄉鎮市歲入決算總計為 72 億 6,760 萬餘元，歲出決算總計為 72 億 7,427 萬餘元，歲入歲出差短為 667 萬餘元，公庫存款總計為 63 億 6,672 萬餘元。截至 110 年底止，各鄉鎮市累計賸餘 43 億 6,672 萬餘元。茲接近 5 年歲入歲出餘絀及累計餘絀、公庫結存之變動情形分析如次：

一、歲入歲出餘絀及累計餘絀情形

按各鄉鎮市歲入歲出餘絀情形分析，各鄉鎮市近 5 年歲入歲出餘絀決算數分別為賸餘 6 億 2,056 萬餘元、賸餘 4 億 1,512 萬餘元、賸餘 6 億 610 萬餘元、賸餘 3 億 9,278 萬餘元及差短 667 萬餘元(詳圖 1)，各年度互有消長。依各鄉鎮市以前年度累計餘絀情況分析，截至 110 年底止以前年度累計餘絀 43 億 6,672 萬餘元，其中累計賸餘者計有 19 鄉鎮市，金額 43 億 9,321 萬餘元，以斗六市 13 億 2,163 萬餘元最多，西螺鎮 4 億 3,061 萬餘元次之，莿桐鄉 3 億 1,914 萬餘元再次之；累計短絀者為北港鎮 2,649 萬餘元(詳附表 1)。



二、公庫結存情形

雲林縣各鄉鎮市近 5 年公庫結存餘額分別為 42 億 7,893 萬餘元、46 億 4,039 萬餘元、55 億 7,002 萬餘元、61 億 2,102 萬餘元及 63 億 6,672 萬餘元，截至 110 年底止，公庫結存總計 63 億 6,672 萬餘元，較 106 年度公庫結存總計 42 億 7,893 萬餘元，增加 20 億 8,778 萬餘元，約 48.79%。依個別鄉鎮市公庫結存餘額分析，截至 110 年底止，公庫結存餘額在 1 億元以上者，計有斗六市、斗南鎮、虎尾鎮、西螺鎮、土庫鎮、北港鎮、古坑鄉、莿桐鄉、林內鄉、二崙鄉、崙背鄉、麥寮鄉、東勢鄉、褒忠鄉、臺西鄉、元長鄉、四湖鄉及水林鄉等 18 個鄉鎮市；其餘 2 鄉公庫結存餘額介於 6,564 萬餘元至 8,695 萬餘元間(詳附表 2)。以上截至 110 年底止平均每鄉鎮市結存餘額 3 億 1,833 萬餘元，其中斗六市、西螺鎮、土庫鎮、古坑鄉、莿桐鄉、麥寮鄉及臺西鄉等 7 鄉鎮市之結存餘額超過平均數，其餘 13 鄉鎮之結存餘額在平均數以下，占鄉鎮市總數之 65%。

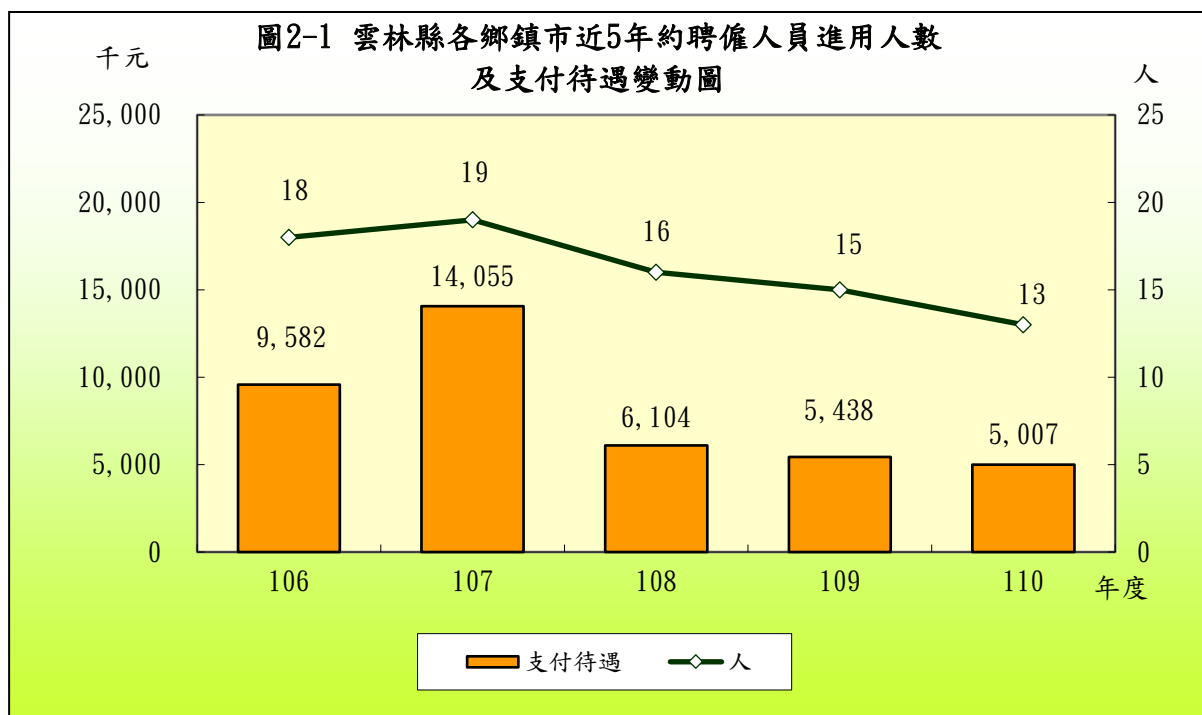
貳、約聘僱及臨時人員進用情形

雲林縣各鄉鎮市截至 110 年底約聘僱及臨時人員人數分別為 13 人及 1,289 人(詳附表 3)，110 年度支付待遇分別為 500 萬餘元及 5 億 630 萬餘元(詳附表 4)，茲就約聘僱人員、臨時人員之人數及支付待遇金額分析如次：

一、約聘僱人員進用情形

各鄉鎮市近 5 年約聘僱人員進用人數分別為 18 人、19 人、16 人、15 人及 13 人；支付待遇分別為 958 萬餘元、1,405 萬餘元、610 萬餘元、543 萬餘元及 500 萬餘元(詳圖 2-1)。各鄉鎮市近 5 年約聘僱人員之進用，人數由 106 年度之 18 人，減少至 110 年度之 13 人，支付待遇金額亦由 106 年度之 958 萬餘元，減少至 110 年度之 500 萬餘元。110 年度約聘僱人員之進用，與 106 年度相較無增減變動者，計有斗南鎮、西螺鎮、土庫鎮、北港鎮、古坑鄉、大埤鄉、莿桐鄉、林內鄉、二崙鄉、崙背鄉、麥寮

鄉、東勢鄉、褒忠鄉、臺西鄉、元長鄉、四湖鄉及水林鄉等 17 鄉鎮；較 106 年度減少者，計有斗六市、虎尾鎮、口湖鄉等 3 鄉鎮市。另各鄉鎮市 110 年度約聘僱人員進用程序，係依據行政院與所屬中央及地方各機關約僱人員僱用辦法等進用(詳附表 3)。

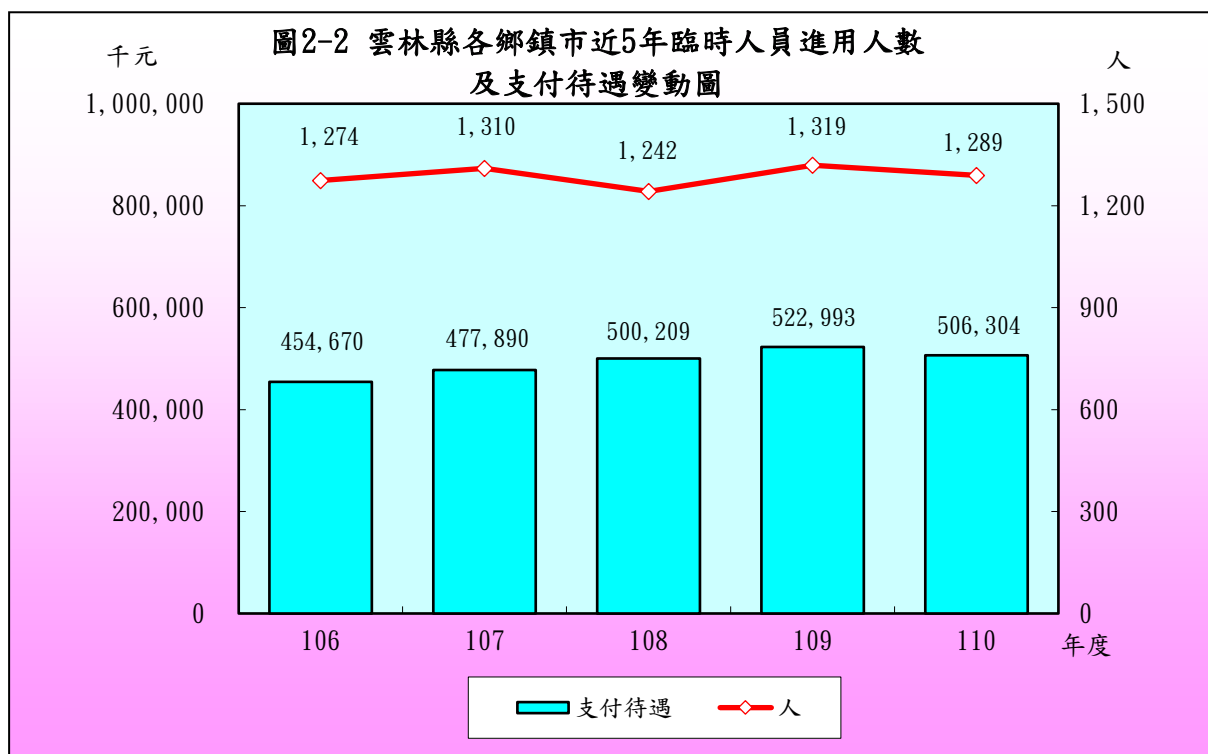


二、臨時人員進用情形

各鄉鎮市近 5 年進用之臨時人員人數分別為 1,274 人、1,310 人、1,242 人、1,319 人及 1,289 人；支付待遇金額分別為 4 億 5,467 萬餘元、4 億 7,789 萬餘元、5 億 20 萬餘元、5 億 2,299 萬餘元及 5 億 630 萬餘元(詳圖 2-2)。

各鄉鎮市近 5 年臨時人員之進用，人數由 106 年度之 1,274 人，增加至 110 年度之 1,289 人，支付待遇金額則由 106 年度之 4 億 5,467 萬餘元，增加至 110 年度之 5 億 630 萬餘元。110 年度臨時人員之進用，較 106 年度增加者，計有斗六市、斗南鎮、土庫鎮、北港鎮、古坑鄉、林內鄉、二崙鄉、麥寮鄉、褒忠鄉、元長鄉、四湖鄉及水林鄉等 12 鄉鎮市，其中以麥寮鄉增加 26 人最多，斗六市增加 14 人次之，褒忠鄉增加 8 人再次之；較 106 年度減少者，計有虎尾鎮、西螺鎮、大埤鄉、莿桐鄉、崙背鄉、東勢鄉、臺西

鄉、口湖鄉等 8 鄉鎮。另各鄉鎮市 110 年度進用臨時人員進用程序，除斗六市、斗南鎮、西螺鎮、土庫鎮、北港鎮、古坑鄉、大埤鄉、莿桐鄉、林內鄉、二崙鄉、崙背鄉、麥寮鄉、東勢鄉、褒忠鄉、臺西鄉、元長鄉、四湖鄉、口湖鄉及水林鄉等 19 鄉鎮市，係依據行政院及所屬各機關學校臨時人員進用及運用要點、雲林縣斗六市公所臨時人員工作規則、雲林縣斗南鎮公所及所屬機關臨時人員工作規則、雲林縣斗南鎮民代表會臨時人員工作要點、雲林縣西螺鎮公所臨時人員工作規則、雲林縣北港鎮公所及單位機關臨時人員工作要點、雲林縣北港鎮公所暨所屬機關臨時人員僱用及管理要點、雲林縣北港鎮民代表會臨時人員進用及運用要點、古坑鄉公所暨所屬機關臨時人員工作規則、雲林縣大埤鄉暨所屬機關臨時人員工作規則、雲林縣崙背鄉民代表會臨時人員進用及考核要點、雲林縣麥寮鄉公所聘僱臨時人員公開甄選要點、臺西鄉公所臨時人員工作規則、臺西鄉民代表會臨時人員工作規則、雲林縣元長鄉公所臨時人員工作規則、雲林縣口湖鄉公所臨時人員工作規則及雲林縣水林鄉公所臨時人員工作規則等辦理進用；虎尾鎮係視業務



需要簽奉首長核准後進用之(詳附表 3)。

綜上，各鄉鎮市近 5 年約聘僱人員進用人數由 106 年度之 18 人，下降至 110 年度之 13 人，約 27.78%；臨時人員進用人數由 106 年度之 1,274 人，上升至 110 年度之 1,289 人，約 1.18%，進用約聘僱人員支付待遇則由 106 年度之 958 萬餘元，下降至 110 年度之 500 萬餘元，約 47.74%；進用臨時人員支付待遇由 106 年度之 4 億 5,467 萬餘元，上升至 110 年度之 5 億 630 萬餘元，約 11.36%。雲林縣各鄉鎮市近 5 年進用約聘僱人員與臨時人員人數，及支付約聘僱與臨時人員待遇金額均互有消長。

參、重要審核意見

本室依照審計法及有關法規，掌理雲林縣各鄉鎮市財務之審計，辦理各項業務之抽查，以促進其健全財務秩序、端正財務風氣及增進財務效能，抽查結果除分別通知各相關機關依法處理或檢討改善，並彙整共同性缺失，建議雲林縣政府督促通盤改進。茲摘其重要者列述如次：

一、預算執行方面

(一)公務車輛超編油料、養護、保險等費用：公務車輛超編油料、養護、保險等費用者，計有虎尾鎮、大埤鄉、口湖鄉、水林鄉等 4 個公所。

(二)預算編列屬中央法令規定項目以外之社會福利措施：110 年度歲入歲出預算為短絀，須移用以前年度歲計賸餘或舉借債務支應，始達收支預算平衡，復於預算編列屬法令規定項目以外之社會福利措施者(例如重陽節敬老禮金及禮品、新生兒營養補助、新生兒禮金、生育補助、民眾意外保險、身故慰問金等)，計有斗六市、斗南鎮、虎尾鎮、西螺鎮、土庫鎮、北港鎮、古坑鄉、大埤鄉、莿桐鄉、二崙鄉、崙背鄉、麥寮鄉、元長鄉、四湖鄉、口湖鄉、水林鄉等 16 個公所。

二、計畫實施方面

(一)補助民間團體作業未盡周延：1.補助民間團體作業規範未盡周延者，計有東勢鄉、莿桐鄉、林內鄉、二崙鄉、古坑鄉等5個公所。2.公布民間

團體補(捐)助經費資訊未盡周詳者，計有東勢鄉、荊桐鄉、林內鄉、二崙鄉、古坑鄉等5個公所。

(二)圖書館經營管理情形有待研謀改善：1.斗六市、斗南鎮、西螺鎮、土庫鎮、北港鎮、古坑鄉、荊桐鄉、林內鄉、二崙鄉、崙背鄉、麥寮鄉、東勢鄉、臺西鄉、四湖鄉、水林鄉等15個公所經管圖書館，編列圖書資訊購置費用，未達各館年度預算數15%。2.斗南鎮、虎尾鎮、土庫鎮、古坑鄉、荊桐鄉、二崙鄉、東勢鄉、褒忠鄉、四湖鄉、水林鄉等10個公所之圖書館管理人員未具備圖書館專業人員資格，或未設置(適量)圖書館專業人員。3.斗六市、斗南鎮、虎尾鎮、西螺鎮、土庫鎮、古坑鄉、大埤鄉、荊桐鄉、林內鄉、二崙鄉、崙背鄉、麥寮鄉、褒忠鄉、臺西鄉、元長鄉、四湖鄉、口湖鄉等17個公所經管圖書館公開資料及開放時間、時段未盡周妥，且未辦理滿意度調查及研訂中程發展與年度工作計畫。4.斗六市、斗南鎮、虎尾鎮、西螺鎮、土庫鎮、北港鎮、古坑鄉、大埤鄉、荊桐鄉、林內鄉、二崙鄉、崙背鄉、麥寮鄉、東勢鄉、褒忠鄉、臺西鄉、元長鄉、四湖鄉、口湖鄉、水林鄉等20個公所所屬圖書館，設置飲用水設備，惟未每月辦理維護工作，或未定期取樣檢驗水質。5.斗六市、斗南鎮、虎尾鎮、西螺鎮、土庫鎮、北港鎮、荊桐鄉、林內鄉、麥寮鄉、臺西鄉、元長鄉、四湖鄉、口湖鄉等13個公所經管圖書館，館藏量未達平均每人2冊之發展目標。

三、財政狀況及財務管理方面

(一)以前年度積欠款項頗鉅亟待籌措財源支應償還：斗南鎮、北港鎮、大埤鄉、林內鄉、口湖鄉、水林鄉等6個公所截至110年底止有積欠臺灣銀行代墊公務人員退休金優惠存款利息差額補貼款等，金額合計3億1,384萬餘元，主要係因財源拮据，尚未清理償還，允宜積極研謀改善，籌措財源支應

償還。

(二)經管公共設施運用情形未盡完善：1. 公園間有設施破損及清潔維護管理未臻落實者，計有東勢鄉、蔴桐鄉、林內鄉等3個公所。2. 活動中心、集會所借用管理機制尚欠完備者，計有東勢鄉、蔴桐鄉、林內鄉等3個公所。3. 公有建築物未辦理建築物公共安全檢查簽證、申報及消防安全設備檢修、耐震評估者，計有東勢鄉、蔴桐鄉、林內鄉、古坑鄉、二崙鄉、虎尾鎮等6個公所。4. 社區活動中心及果菜市場建築物迄未申領建築執照者，計有東勢鄉、蔴桐鄉、林內鄉、二崙鄉等4個公所。5. 社區活動中心及果菜市場建築物迄未申領建築執照者，計有東勢鄉、蔴桐鄉、林內鄉、二崙鄉等4個公所。6. 路燈通報作業管制未盡周妥者，計有東勢鄉、蔴桐鄉、林內鄉、二崙鄉等4個公所。7. 未辦理財產盤點及財產漏未列帳者，計有東勢鄉、蔴桐鄉、林內鄉、古坑鄉、二崙鄉、虎尾鎮等6個公所。8. 公有房舍、殯葬用地遭占用，亟待研謀善策妥處者，計有東勢鄉、林內鄉、古坑鄉、二崙鄉等4個公所。

四、非營業特種基金之經營管理方面

公墓管理基金管理未盡周妥：1. 部分墓基逾使用期限，未及時通知民眾依規定掘起或申請展延者，計有東勢鄉、蔴桐鄉、林內鄉、古坑鄉、二崙鄉等5個公所。2. 公墓業務未予以系統電子化管理，或已電子化管理，惟未將公墓相關資訊於網站公布者，計有東勢鄉、蔴桐鄉、林內鄉、古坑鄉、二崙鄉等5個公所。

五、政府採購之稽察方面

公共建設及施政計畫間有招決標及履約管理作業未臻完善，亟待督促檢討改進：1. 斗六市，虎尾鎮、北港鎮、東勢鄉、褒忠鄉、四湖鄉、口湖鄉等7個公所，投標廠商基本資格訂定及應附具之證明文件與規定未合、採購報價偏低未依規定執行程序處理、決標公告逾期刊登或資訊誤植。2. 北港鎮、蔴桐鄉、東勢鄉、褒忠鄉等4個公所，材料抽檢驗項目及費用未量化詳

列、使用執照申請及室內裝修審查費用重複編列、規劃設計監造執業技師未依規定於審查表單簽署。3. 斗六市、斗南鎮、虎尾鎮、西螺鎮、古坑鄉、莿桐鄉、二崙鄉、崙背鄉、東勢鄉、臺西鄉、元長鄉、口湖鄉等12個公所，工程委託設計監造技術服務勞務採購未依規定辦理驗收、對於廠商違反政府採購法規定，未落實行政處罰。

肆、附 表

附表 1 雲林縣各鄉鎮市近 5 年歲入歲出餘絀決算數及累計餘絀

單位：新臺幣千元

項目 鄉鎮市別	歲 入 歲 出 餘 絀 決 算 數					截至 110 年底 累 計 賸 餘	截至 110 年底 累 計 短 絀	截至 110 年底 累 計 餘 絀
	106 年度	107 年度	108 年度	109 年度	110 年度			
合 計	620,564	415,126	606,100	392,784	-6,670	4,393,211	-26,490	4,366,721
斗六市	131,031	95,124	142,919	148,125	-101,323	1,321,636	—	1,321,636
斗南鎮	38,376	22,939	26,783	26,085	23,435	44,930	—	44,930
虎尾鎮	56,275	38,615	71,141	30,520	10,178	212,217	—	212,217
西螺鎮	45,999	43,414	78,092	86,999	52,091	430,612	—	430,612
土庫鎮	51,253	1,952	58,207	24,138	-13,260	255,279	—	255,279
北港鎮	182,856	-33,334	-11,637	-18,927	-16,769	—	-26,490	-26,490
古坑鄉	44,129	37,428	55,687	26,430	-6,725	296,035	—	296,035
大埤鄉	4,509	5,874	22,509	6,857	21,252	8,437	—	8,437
莿桐鄉	36,572	22,292	27,127	16,134	33,570	319,144	—	319,144
林內鄉	24,238	20,321	34,452	27,270	21,570	81,242	—	81,242
二崙鄉	41,428	24,931	26,586	3,754	5,039	196,553	—	196,553
崙背鄉	28,141	20,508	51,217	30,451	-3,696	212,853	—	212,853
麥寮鄉	-277,794	-9,533	-59,328	-5,982	12,691	219,905	—	219,905
東勢鄉	33,854	-3,370	-25,476	-38,671	-50,221	30,636	—	30,636
褒忠鄉	32,983	26,760	21,939	23,349	-7,555	150,286	—	150,286
臺西鄉	25,515	36,260	47,190	29,594	-15,689	177,022	—	177,022
元長鄉	42,396	-9,799	8,715	-44,374	-15,153	114,778	—	114,778
四湖鄉	23,978	24,407	-20,792	2,316	-7,001	90,878	—	90,878
口湖鄉	8,036	7,425	21,967	502	13,174	54,109	—	54,109
水林鄉	46,781	42,907	28,798	18,208	37,721	176,650	—	176,650

註：1. 累計賸餘、累計短絀、累計餘絀等，係各鄉鎮市總決算累計餘絀計算表所列「以前年度累計餘絀」金額。

2. 資料來源：整理自各鄉鎮市提供資料。

附表 2 雲林縣各鄉鎮市近 5 年公庫結存餘額

單位：新臺幣千元

項目 鄉鎮市別	公 庫 結 存 餘 額					
	106 年底	107 年底	108 年底	109 年底	110 年底	110 與 106 年底 比 較 增 減 數
合 計	4, 278, 938	4, 640, 394	5, 570, 024	6, 121, 022	6, 366, 721	2, 087, 783
斗六市	1, 111, 046	1, 175, 415	1, 307, 127	1, 542, 386	1, 454, 478	343, 432
斗南鎮	75, 052	74, 341	110, 776	120, 265	165, 995	90, 942
虎尾鎮	182, 750	118, 049	202, 024	244, 812	288, 050	105, 299
西螺鎮	176, 825	239, 243	326, 224	419, 390	481, 473	304, 648
土庫鎮	184, 828	223, 399	261, 624	297, 944	320, 902	136, 074
北港鎮	347, 009	167, 898	181, 405	164, 826	152, 439	-194, 570
古坑鄉	197, 352	265, 263	307, 201	330, 698	337, 678	140, 326
大埤鄉	34, 548	50, 854	40, 747	47, 457	65, 642	31, 094
莿桐鄉	114, 838	111, 132	294, 678	312, 246	368, 152	253, 313
林內鄉	55, 371	68, 155	91, 651	120, 347	140, 175	84, 803
二崙鄉	146, 661	198, 625	223, 512	33, 855	262, 920	116, 258
崙背鄉	115, 433	152, 541	222, 874	264, 698	299, 055	183, 621
麥寮鄉	800, 006	776, 713	728, 300	705, 148	603, 384	-196, 622
東勢鄉	149, 548	185, 211	232, 289	240, 864	174, 342	24, 793
褒忠鄉	117, 203	141, 545	160, 697	194, 965	186, 394	69, 190
臺西鄉	90, 713	176, 680	239, 759	294, 559	322, 260	231, 547
元長鄉	180, 558	206, 859	221, 529	208, 079	228, 561	48, 003
四湖鄉	110, 985	137, 808	171, 881	197, 379	192, 290	82, 304
口湖鄉	44, 433	51, 445	75, 772	179, 390	86, 952	42, 519
水林鄉	44, 769	119, 207	171, 946	201, 705	235, 571	190, 802

資料來源：整理自各鄉鎮市提供資料。

附表 3 雲林縣各鄉鎮市近 5 年約聘僱及臨時人員進用人數

單位：人

鄉鎮市別	進用人員別	人 數						進 用 程 序
		106 年度	107 年度	108 年度	109 年度	110 年度	110 與 106 年度比較增減數	
合 計	約僱人員	18	19	16	15	13	-5	
	臨時人員	1,274	1,310	1,242	1,319	1,289	15	
斗六市	約僱人員	4	3	3	3	3	-1	依行政院與所屬中央及地方各機關約僱人員僱用辦法
	臨時人員	67	68	74	78	81	14	依行政院及所屬各機關學校臨時人員進用及運用要點、雲林縣斗六市公所臨時人員工作規則
斗南鎮	約僱人員	1	1	1	1	1	-	依行政院與所屬中央及地方各機關約僱人員僱用辦法
	臨時人員	72	65	66	63	76	4	依雲林縣斗南鎮公所及所屬機關臨時人員工作規則、雲林縣斗南鎮民代表會臨時人員工作要點
虎尾鎮	約僱人員	2	2	2	1	1	-1	依行政院與所屬中央及地方各機關約僱人員僱用辦法
	臨時人員	84	79	78	86	83	-1	視業務需要簽奉首長核准後以公開甄選為原則
西螺鎮	約僱人員	-	-	-	-	-	-	
	臨時人員	69	63	43	47	45	-24	依雲林縣西螺鎮公所臨時人員工作規則、公立幼兒園契約進用人員之進用考核及待遇辦法
土庫鎮	約僱人員	-	1	1	2	-	-	
	臨時人員	47	46	50	48	48	1	依行政院及所屬各機關學校臨時人員進用及運用要點
北港鎮	約僱人員	1	1	1	1	1	-	依行政院與所屬中央及地方各機關約僱人員僱用辦法
	臨時人員	102	99	97	144	104	2	依行政院及所屬各機關學校臨時人員進用及運用要點、雲林縣北港鎮公所及單位機關臨時人員工作要點、雲林縣北港鎮公所暨所屬機關臨時人員僱用及管理要點、雲林縣北港鎮民代表會臨時人員進用及運用要點
古坑鄉	約僱人員	3	3	3	3	3	-	依行政院與所屬中央及地方各機關約僱人員僱用辦法

鄉鎮市別	進用人員別	人 數						進 用 程 序
		106 年度	107 年度	108 年度	109 年度	110 年度	110 與 106 年度比較增減數	
	臨時人員	51	51	54	55	53	2	依古坑鄉公所暨所屬機關臨時人員工作規則、行政院及所屬各機關學校臨時人員進用及運用要點
大埤鄉	約僱人員	1	1	1	1	1	-	依行政院與所屬中央及地方各機關約僱人員僱用辦法
	臨時人員	52	49	49	47	49	-3	依雲林縣大埤鄉公所暨所屬機關臨時人員工作規則
莿桐鄉	約僱人員	-	-	-	-	-	-	
	臨時人員	67	63	63	57	55	-12	依行政院及所屬各機關學校臨時人員進用及運用要點
林內鄉	約僱人員	2	2	2	2	2	-	依行政院與所屬中央及地方各機關約僱人員僱用辦法
	臨時人員	33	31	31	36	34	1	依行政院及所屬各機關學校臨時人員進用及運用要點
二崙鄉	約僱人員	-	-	1	-	-	-	
	臨時人員	62	62	67	69	66	4	依行政院及所屬各機關學校臨時人員進用及運用要點
崙背鄉	約僱人員	-	-	-	-	-	-	
	臨時人員	42	42	38	39	37	-5	依行政院及所屬各機關學校臨時人員進用及運用要點、雲林縣崙背鄉民代表會臨時人員進用及考核要點
麥寮鄉	約僱人員	-	-	-	-	-	-	
	臨時人員	171	246	185	201	197	26	依雲林縣麥寮鄉公所聘僱臨時人員公開甄選要點
東勢鄉	約僱人員	1	1	1	1	1	-	依行政院與所屬中央及地方各機關約僱人員僱用辦法
	臨時人員	44	45	45	45	41	-3	依行政院及所屬各機關學校臨時人員進用及運用要點
褒忠鄉	約僱人員	-	-	-	-	-	-	
	臨時人員	46	49	51	50	54	8	依行政院及所屬各機關學校臨時人員進用及運用要點
臺西鄉	約僱人員	-	-	-	-	-	-	
	臨時人員	66	61	54	56	61	-5	依臺西鄉公所臨時人員工作規則、臺西鄉民代表會臨時人員工作規則
元長鄉	約僱人員	-	-	-	-	-	-	

鄉鎮市別	進用人員別	人 數						進 用 程 序
		106 年度	107 年度	108 年度	109 年度	110 年度	110 與 106 年度比較 增 減 數	
	臨時人員	51	53	53	53	54	3	依雲林縣元長鄉公所 臨時人員工作規則、行 政院及所屬各機關學 校臨時人員進用及運 用要點
四湖鄉	約僱人員	-	-	-	-	-	-	
	臨時人員	57	58	59	61	64	7	依行政院及所屬各機 關學校臨時人員進用 及運用要點
口湖鄉	約僱人員	3	4	-	-	-	-3	
	臨時人員	43	36	35	33	34	-9	依雲林縣口湖鄉公所 臨時人員工作規則
水林鄉	約僱人員	-	-	-	-	-	-	
	臨時人員	48	44	50	51	53	5	依雲林縣水林鄉公所 臨時人員工作規則

資料來源：整理自各鄉鎮市提供資料。

附表 4 雲林縣各鄉鎮市近 5 年約聘僱及臨時人員支付待遇

單位：新臺幣千元

鄉鎮市別	進用人員別	支 付 待 遇 金 額					
		106 年度	107 年度	108 年度	109 年度	110 年度	110 與 106 年 度比較增減數
合 計	約僱人員	9,582	14,055	6,104	5,438	5,007	-4,575
	臨時人員	454,670	477,890	500,209	522,993	506,304	51,633
斗六市	約僱人員	1,218	1,258	1,244	1,174	1,252	34
	臨時人員	25,605	25,997	30,512	37,348	2,947	-22,658
斗南鎮	約僱人員	406	418	362	388	418	12
	臨時人員	29,692	28,936	28,130	30,688	33,036	3,343
虎尾鎮	約僱人員	683	702	676	285	288	-395
	臨時人員	29,495	31,357	32,724	34,494	32,433	2,937
西螺鎮	約僱人員	-	-	-	-	-	-
	臨時人員	26,034	23,050	17,679	19,341	19,173	-6,861
土庫鎮	約僱人員	-	634	464	704	-	-
	臨時人員	15,855	17,756	19,689	21,185	21,414	5,558
北港鎮	約僱人員	276	253	327	329	329	53
	臨時人員	37,866	37,060	32,803	42,145	44,010	6,144
古坑鄉	約僱人員	1,177	1,254	1,282	1,282	1,256	79
	臨時人員	17,676	17,499	18,842	20,228	21,541	3,865
大埤鄉	約僱人員	406	549	418	418	418	12
	臨時人員	19,150	19,508	21,291	20,852	20,256	1,105
莿桐鄉	約僱人員	-	-	-	-	-	-
	臨時人員	24,877	24,544	26,771	26,123	24,251	-626
林內鄉	約僱人員	725	747	748	748	748	22
	臨時人員	12,201	12,354	12,978	14,344	14,939	2,737
二崙鄉	約僱人員	-	-	159	-	-	-
	臨時人員	23,495	23,675	25,548	26,798	27,396	3,900
崙背鄉	約僱人員	-	-	-	-	-	-
	臨時人員	15,943	18,465	17,984	7,799	16,997	1,054
麥寮鄉	約僱人員	-	-	-	-	-	-
	臨時人員	55,671	66,998	78,240	83,717	90,019	34,348
東勢鄉	約僱人員	406	418	418	104	294	-112
	臨時人員	15,769	18,402	18,334	17,668	16,854	1,085
褒忠鄉	約僱人員	-	-	-	-	-	-
	臨時人員	20,199	19,421	24,125	22,435	25,958	5,758

鄉鎮市別	進用人員別	支 付 待 遇 金 額					
		106 年度	107 年度	108 年度	109 年度	110 年度	110 與 106 年 度比較增減數
臺西鄉	約僱人員	-	-	-	-	-	-
	臨時人員	15,619	19,464	18,664	19,878	21,922	6,303
元長鄉	約僱人員	-	-	-	-	-	-
	臨時人員	19,438	21,025	21,596	22,828	23,463	4,024
四湖鄉	約僱人員	-	-	-	-	-	-
	臨時人員	20,383	20,673	23,016	24,261	18,505	-1,878
口湖鄉	約僱人員	4,281	7,818	-	-	-	-4,281
	臨時人員	13,378	13,556	11,038	8,652	8,388	-4,990
水林鄉	約僱人員	-	-	-	-	-	-
	臨時人員	16,315	18,140	20,236	22,199	22,794	6,479

註：資料來源：整理自各鄉鎮市提供資料。