

中華民國 109 年度

雲林縣鄉鎮市財務審核資訊

審計部臺灣省雲林縣審計室

中華民國 109 年度雲林縣鄉鎮市財務審核資訊

目錄

前言.....	1
壹、財政概況.....	2
一、歲入歲出餘絀及累計餘絀情形.....	2
二、公庫結存情形.....	3
貳、約聘僱及臨時人員進用情形.....	3
一、約聘僱人員進用情形.....	3
二、臨時人員進用情形.....	4
參、重要審核意見.....	6
一、預算執行方面.....	6
二、計畫實施方面.....	6
三、經費列支及會計事務處理方面.....	8
四、事務管理方面.....	9
五、政府採購事務方面.....	9
六、其他方面.....	9
肆、附表.....	10
附表 1 雲林縣各鄉鎮市近 5 年歲入歲出餘絀決算數及累計餘絀.....	11
附表 2 雲林縣各鄉鎮市近 5 年公庫結存餘額.....	12
附表 3 雲林縣各鄉鎮市近 5 年約聘僱及臨時人員進用人數.....	13
附表 4 雲林縣各鄉鎮市近 5 年約聘僱及臨時人員支付待遇.....	16

中華民國109年度雲林縣鄉鎮市財務審核資訊

前言

鄉鎮市依地方制度法係具公法人地位之地方自治團體，辦理自治事項，並執行上級政府委辦事項。本室依據審計機關辦理鄉鎮縣轄市財務審計辦法辦理臺灣省雲林縣 20 鄉鎮市(以下稱雲林縣各鄉鎮市)之審計事務。

109 年度雲林縣各鄉鎮市，除由其鄉鎮市公所辦理之自治事務外，並設有 4 個營業基金、8 個非營業特種基金，合計 12 個基金。其總決算歲入 74 億 949 萬餘元，歲出 70 億 1,671 萬餘元；營業基金決算總收入 1 億 4,020 萬餘元、總支出 1 億 3,323 萬餘元；非營業特種基金決算總收入 1 億 9,844 萬餘元、總支出 1 億 4,417 萬餘元。

109 年度雲林縣各鄉鎮市總決算，歲入歲出相抵後賸餘 3 億 9,278 萬餘元。其中計有 18 鄉鎮自籌財源低於歲入決算 50%，端賴統籌分配稅及上級政府補助之非自籌財源以為挹注。另截至 109 年底止，雲林縣各鄉鎮市 1 年以上及未滿 1 年公共債務尚無未償餘額。

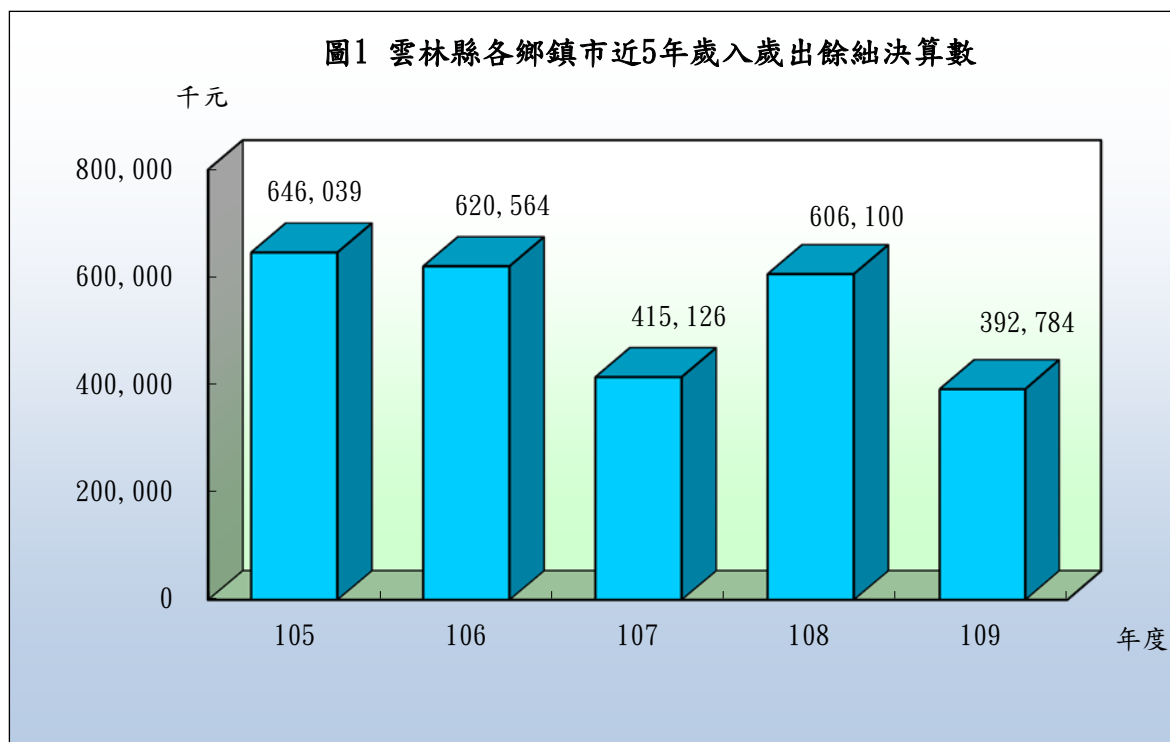
本室辦理雲林縣各鄉鎮市審計業務，秉持獨立、廉正、專業、創新之核心價值，落實監督、強化洞察、邁向前瞻之工作方向，冀能踐行優質審計服務，創造最大審計價值，強化政府良善治理，實現國家永續發展。茲就雲林縣各鄉鎮市近 5 年(105 至 109 年度，以下同)來之財政概況、約聘僱及臨時人員進用情形、重要審核意見等，摘要彙編相關財務審核資訊，以供參閱。

壹、財政概況

109 年度雲林縣各鄉鎮市歲入決算總計為 74 億 949 萬餘元，歲出決算總計為 70 億 1,671 萬餘元，歲入歲出賸餘為 3 億 9,278 萬餘元，公庫存款總計為 61 億 2,102 萬餘元。截至 109 年底止，各鄉鎮市累計賸餘 42 億 9,814 萬餘元。茲接近 5 年歲入歲出餘絀及累計餘絀、公庫結存之變動情形分析如次：

一、歲入歲出餘絀及累計餘絀情形

按各鄉鎮市歲入歲出餘絀情形分析，各鄉鎮市近 5 年歲入歲出餘絀決算數分別為賸餘 6 億 4,603 萬餘元、賸餘 6 億 2,056 萬餘元、賸餘 4 億 1,512 萬餘元、賸餘 6 億 610 萬餘元及賸餘 3 億 9,278 萬餘元(詳圖 1)，各年度互有消長。依各鄉鎮市以前年度累計餘絀情況分析，截至 109 年底止以前年度累計餘絀 42 億 9,814 萬餘元，其中累計賸餘者計有 18 鄉鎮市，金額 43 億 2,421 萬餘元，以斗六市 14 億 2,145 萬餘元最多，西螺鎮 3 億 7,831 萬餘元次之，古坑鄉 3 億 123 萬餘元再次之；累計短絀者計有大埤鄉 1,427 萬餘元、北港鎮 1,180 萬餘元(詳附表 1)。



二、公庫結存情形

雲林縣各鄉鎮市近 5 年公庫結存餘額分別為 34 億 2,508 萬餘元、42 億 7,893 萬餘元、46 億 4,039 萬餘元、55 億 7,002 萬餘元及 61 億 2,102 萬餘元，截至 109 年底止，公庫結存總計 61 億 2,102 萬餘元，較 105 年度公庫結存總計 34 億 2,508 萬餘元，增加 26 億 9,594 萬餘元，約 78.71%。依個別鄉鎮市公庫結存餘額分析，截至 109 年底止，公庫結存餘額在 1 億元以上者，計有斗六市、斗南鎮、虎尾鎮、西螺鎮、土庫鎮、北港鎮、古坑鄉、蔴桐鄉、林內鄉、崙背鄉、麥寮鄉、東勢鄉、褒忠鄉、臺西鄉、元長鄉、四湖鄉、口湖鄉及水林鄉等 18 個鄉鎮市；其餘 2 鄉公庫結存餘額介於 3,385 萬餘元至 4,745 萬餘元間(詳附表 2)。以上截至 109 年底止平均每鄉鎮市結存餘額 3 億 605 萬餘元，其中斗六市、西螺鎮、古坑鄉、蔴桐鄉、及麥寮鄉等 5 鄉鎮市之結存餘額超過平均數，其餘 15 鄉鎮之結存餘額在平均數以下，占鄉鎮市總數之 45.93%。

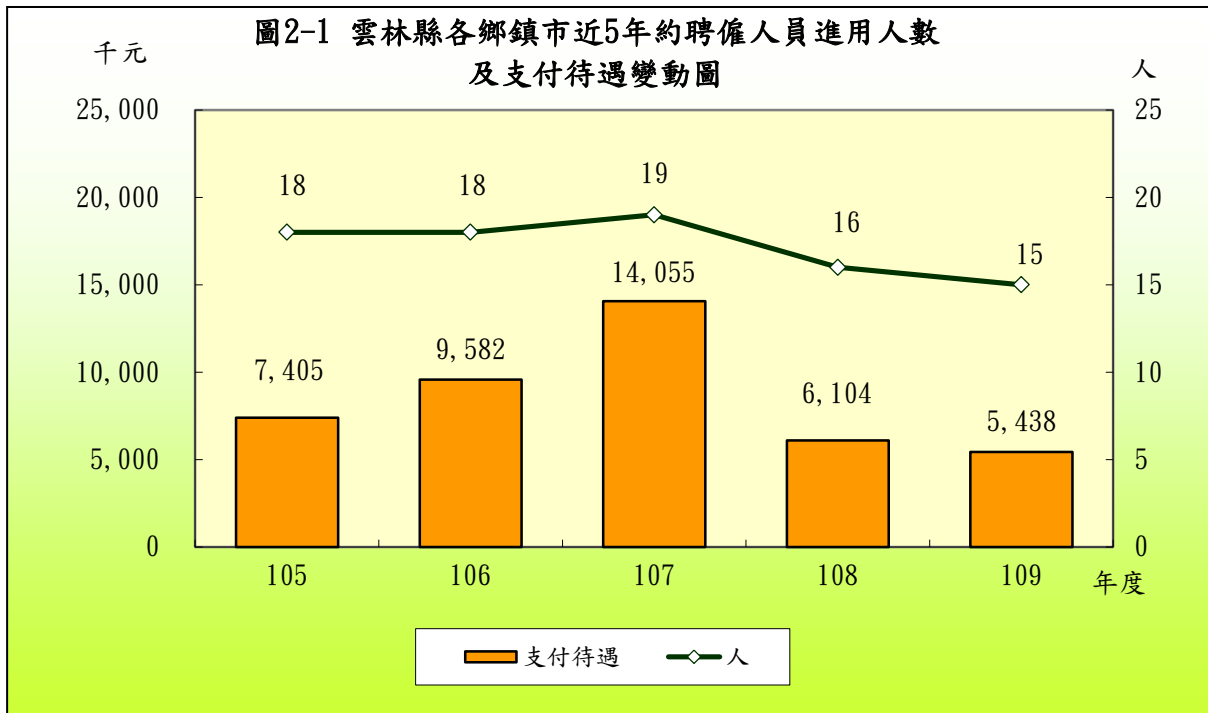
貳、約聘僱及臨時人員進用情形

雲林縣各鄉鎮市截至 109 年底約聘僱及臨時人員人數分別為 15 人及 1,319 人(詳附表 3)，109 年度支付待遇分別為 543 萬餘元及 5 億 2,299 萬餘元(詳附表 4)，茲就約聘僱人員、臨時人員之人數及支付待遇金額分析如次：

一、約聘僱人員進用情形

各鄉鎮市近 5 年約聘僱人員進用人數分別為 18 人、18 人、19 人、16 人及 15 人；支付待遇分別為 740 萬餘元、958 萬餘元、1,405 萬餘元、610 萬餘元及 543 萬餘元(詳圖 2-1)。各鄉鎮市近 5 年約聘僱人員之進用，人數由 105 年度之 18 人，減少至 109 年度之 15 人，支付待遇金額亦由 105 年度之 740 萬餘元，減少至 109 年度之 543 萬餘元。109 年度約聘僱人員之進用，較 105 年度增加者，計有土庫鎮 1 鎮；與 105 年度相較無增減變動者，計有斗六市、斗南鎮、西螺鎮、北港鎮、古坑鄉、大埤鄉、蔴

桐鄉、林內鄉、二崙鄉、崙背鄉、麥寮鄉、東勢鄉、褒忠鄉、臺西鄉、元長鄉、四湖鄉及水林鄉等 17 鄉鎮市；較 105 年度減少者，計有虎尾鎮及口湖鄉等 2 鄉鎮。另各鄉鎮市 109 年度約聘僱人員進用程序，係依據行政院與所屬中央及地方各機關約僱人員僱用辦法等進用(詳附表 3)。

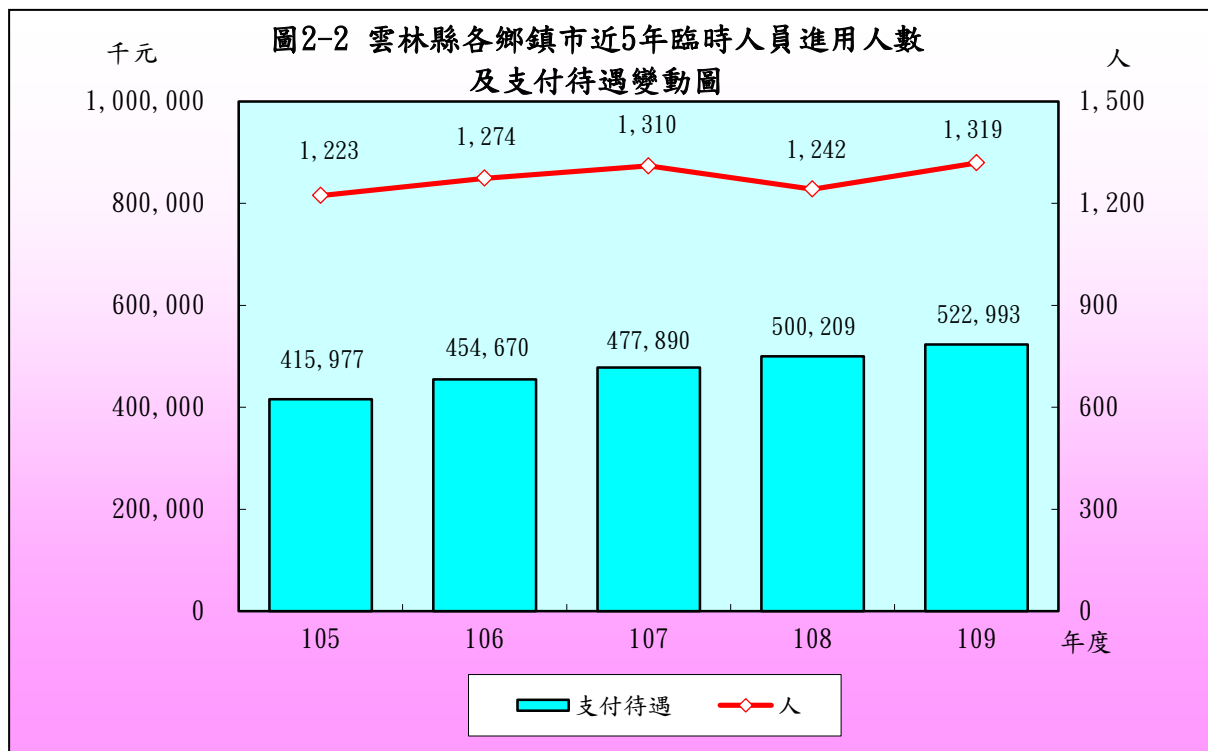


二、臨時人員進用情形

各鄉鎮市近 5 年進用之臨時人員人數分別為 1,223 人、1,274 人、1,310 人、1,242 人及 1,319 人；支付待遇金額分別為 4 億 1,597 萬餘元、4 億 5,467 萬餘元、4 億 7,789 萬餘元、5 億 20 萬餘元及 5 億 2,299 萬餘元(詳圖 2-2)。

各鄉鎮市近 5 年度臨時人員之進用，人數由 105 年度之 1,223 人，增加至 109 年度之 1,319 人，支付待遇金額則由 105 年度之 4 億 1,597 萬餘元，增加至 109 年度之 5 億 2,299 萬餘元。109 年度臨時人員之進用，較 105 年度增加者，計有斗六市、虎尾鎮、土庫鎮、北港鎮、古坑鄉、林內鄉、二崙鄉、麥寮鄉、東勢鄉、臺西鄉、元長鄉、四湖鄉及水林鄉等 13 鄉鎮市，其中以麥寮鄉增加 65 人最多，北港鎮增加 40 人次之，斗六市增加 14 人再次之；較 105 年度減少者，計有斗南鎮、西螺鎮、大埤鄉、蔴桐鄉、崙背

鄉、褒忠鄉及口湖鄉等 7 鄉鎮。另各鄉鎮市 109 年度進用臨時人員進用程序，除斗六市、斗南鎮、土庫鎮、北港鎮、古坑鄉、大埤鄉、蔴桐鄉、林內鄉、二崙鄉、崙背鄉、麥寮鄉、東勢鄉、褒忠鄉、臺西鄉、元長鄉、四湖鄉、口湖鄉及水林鄉等 18 鄉鎮市，係依據行政院及所屬各機關學校臨時人員進用及運用要點、雲林縣斗六市公所臨時人員工作規則、雲林縣斗南鎮公所及所屬機關臨時人員工作規則、雲林縣斗南鎮民代表會臨時人員工作要點、雲林縣北港鎮公所暨所屬機關臨時人員僱用及管理要點、雲林縣北港鎮民代表會臨時人員進用及運用要點、古坑鄉公所暨所屬機關臨時人員工作規則、雲林縣大埤鄉暨所屬機關臨時人員工作規則、雲林縣崙背鄉民代表會臨時人員進用及考核要點、雲林縣麥寮鄉公所聘僱臨時人員公開甄選要點、臺西鄉公所臨時人員工作規則、雲林縣元長鄉公所臨時人員工作規則、雲林縣口湖鄉公所臨時人員工作規則及雲林縣水林鄉公所臨時人員工作規則等辦理進用外，其餘西螺鎮及虎尾鎮等 2 鎮係視業務需要簽經首長核准後進用之(詳附表 3)。



綜上，各鄉鎮市近5年約聘僱人員進用人數由105年度之18人，下降至109年度之15人，約16.67%；臨時人員進用人數由105年度之1,223人，上升至109年度之1,319人，約7.85%，進用約聘僱人員支付待遇則由105年度之740萬餘元，下降至109年度之543萬餘元，約26.57%；進用臨時人員支付待遇由105年度之4億1,597萬餘元，上升至109年度之5億2,299萬餘元，約25.73%。雲林縣各鄉鎮市近5年進用約聘僱人員與臨時人員人數，及支付約聘僱與臨時人員待遇金額均互有消長。

參、重要審核意見

本室依照審計法及有關法規，掌理雲林縣各鄉鎮市財務之審計，辦理各項業務之抽查，以促進其健全財務秩序、端正財務風氣及增進財務效能，抽查結果除分別通知各相關機關依法處理或檢討改善，並彙整共同性缺失，建請雲林縣政府督促通盤改進。茲摘其重要者列述如次：

一、預算執行方面

以前年度積欠款項頗鉅亟待籌措財源償還：斗南鎮、北港鎮、大埤鄉、林內鄉、四湖鄉、口湖鄉、水林鄉等7個公所截至109年底止有積欠臺灣銀行代墊公務人員退休金優惠存款利息差額補貼款等，金額合計3億2,361萬餘元，主要係因財源拮据，尚未清理償還，允宜積極研謀改善，籌措財源支應償還。

二、計畫實施方面

(一)復康巴士經營管理未盡完善

復康巴士就醫服務計畫未達原預計服務容量或未依捐贈指定用途辦理者，計有虎尾鎮、斗南鎮、臺西鄉等3個公所。

(二)補助民間團體作業未盡周妥

1. 虎尾鎮、斗南鎮、臺西鄉、土庫鎮、元長鄉及大埤鄉等6個公所，補助民間團體作業規範未盡完備，建請修訂，俾利業務遵循；2. 虎尾鎮、斗南鎮、土庫鎮、元長鄉及大埤鄉等5個公所，公布民間團體補(捐)助經費資

訊未盡周詳，尚待補正，俾利資訊公開透明。

(三)公園及路燈養護管理情形有待研謀改善

土庫鎮、元長鄉、大埤鄉等3個公所經管公園及路燈養護管理情形，核有：1. 經管公園設備損壞迄未修復，及疏於管理維護致影響環境安全；2. 受理路燈報修案件，間有通報作業仍待檢討改善，或報修僅限上班時間受理，不便於民眾夜間發現時通報處理；3. 路燈盞數逐年增加，及由縣政府裝設LED路燈將於保固期滿後由公所負擔維修費用，允宜研謀開源節流措施預為因應。

(四)公有房地長期閒置或遭占用等情事，亟待積極妥處

雲林縣各鄉鎮市公所截至109年底止被占用土地計121筆，面積195,095.95平方公尺，閒置土地計122筆，面積60,288.90平方公尺，經查上開被占用土地排除及閒置房地再利用情形，核有：1. 斗六市、斗南鎮、虎尾鎮、西螺鎮、土庫鎮、北港鎮、大埤鄉、林內鄉、東勢鄉、褒忠鄉、臺西鄉、元長鄉、四湖鄉、口湖鄉及水林鄉等15個公所被占用土地部分屬公用財產，有待訂定排除占用計畫，積極落實執行，及部分屬非公用財產，允宜研謀適法之處理；2. 斗六市、虎尾鎮、西螺鎮、土庫鎮、北港鎮、古坑鄉、二崙鄉、東勢鄉、褒忠鄉、四湖鄉等10個公所部分房地閒置，有待研謀適法之處理，以提升財產運用效能。

(五)殯葬用地遭占用或未依原定用途使用等情事，亟待研謀善策妥處

斗六市、斗南鎮、虎尾鎮、西螺鎮、土庫鎮、北港鎮、古坑鄉、大埤鄉、蔴桐鄉、林內鄉、二崙鄉、崙背鄉、麥寮鄉、東勢鄉、褒忠鄉、元長鄉、四湖鄉、口湖鄉及水林鄉等19個公所，轄內墳墓用地核有被占用作為果園、私人建築、公園綠地廣場、環保設施、休閒設施、社會福利設施等情事，或墓地近10年疑似違法擴張作私人墓地、水溝用地、計畫道路等使用，危害土地利用秩序及都市發展，亟待縣政府督促轄內公所儘速研謀善策妥處，落實用地管理。

(六)未主動公開接受補助支用執行相關資訊，允宜檢討改進

麥寮鄉、東勢鄉、四湖鄉等3個公所，未依政府資訊公開法規定主動公開接受補助支用執行相關資訊，允宜檢討改進，便利民眾共享及公平利用政府資訊，增進民眾對公共事務之瞭解、信賴及監督。

(七)公立幼兒園經營管理情形有待精進

1. 臺西鄉、斗南鎮、土庫鎮、元長鄉等4個公所所屬幼兒園，幼兒招生人數逐漸減少，建請設置招生委員會，會商研謀善策，鼓勵轄內幼兒入園就讀；2. 土庫鎮、元長鄉等2個公所所屬幼兒園，未公開幼兒園相關資訊，及加強網際網路宣傳及行銷策略，不利民眾共享及公平利用政府資訊；3. 臺西鄉、土庫鎮、虎尾鎮等3個公所所屬幼兒園，部分收入未納入幼兒園專戶專帳收支，或未分類控管及登帳，允宜檢討改進，保障幼兒園服務品質及永續經營；4. 臺西鄉公所、土庫鎮公所尚未配置專任園長，允宜儘速研謀改進，以保障幼兒適當教育及照顧；5. 臺西鄉公所、土庫鎮公所未訂定工作人員上下班時間，或未訂定教保相關人員工作規則，允宜檢討改進，以保障工作權利。

(八)殯葬業務管理及資訊公開情形亟待研謀善策，便利民眾查詢使用

元長鄉、大埤鄉等2個公所辦理殯葬業務情形，核有：1. 部分墓基屆滿期限，惟未辦理掘起或展延，建請於管理系統建置案件到期提醒功能，及時通知申請人辦理，並依行政程序法送達，以保障政府權益；2. 公墓業務已系統電子化管理，惟未將公墓相關資訊公開於網站，並提供線上追思，俾利民眾使用。

三、經費列支及會計事務處理方面

1. 虎尾鎮、臺西鄉、斗南鎮、元長鄉、大埤鄉等5個代表會，議事業務運作費用，建請說明係以機關名義或個人名義支用，俾利業務執行；2. 虎尾鎮、斗南鎮、臺西鄉、元長鄉、大埤鄉等5個公所，幼兒園會計憑證等未列入移交，且未分年編號保存，並製目次備查，予以集中保管，憑證保管

欠妥適；3. 斗六市、斗南鎮、土庫鎮、古坑鄉、二崙鄉、麥寮鄉、東勢鄉、褒忠鄉、口湖鄉、元長鄉及大埤鄉等11個公所，保管款、暫收款、保證金或應付代收款未積極清理；4. 土庫鎮、元長鄉、大埤鄉等3個代表會，支出憑證未依規定檢附債權人、金融機構之簽收或證明文件，且依執行命令扣付薪資案件，未控管債務償還情形，允宜建置相關機制，以保障債權、債務人權利及義務。

四、事務管理方面

1. 虎尾鎮、斗南鎮、臺西鄉、土庫鎮、元長鄉及大埤鄉等6個公所，部分公有建築物未辦理建築物公共安全檢查簽證、申報及消防安全設備檢修、耐震評估；2. 虎尾鎮、臺西鄉、斗南鎮等3個代表會，部分財產及非消耗品未列帳管理。

五、政府採購事務方面

斗六市、虎尾鎮、西螺鎮、北港鎮、古坑鄉、大埤鄉、蔴桐鄉、林內鄉、二崙鄉、崙背鄉、麥寮鄉、褒忠鄉、元長鄉、水林鄉等14個公所，取具廠商發票至傳票編製日逾30日。

六、其他方面

雲林縣各鄉鎮市公所，預算及決算書等財務資訊公開情形未臻落實。

肆、附 表

附表 1 雲林縣各鄉鎮市近 5 年歲入歲出餘絀決算數及累計餘絀

單位：新臺幣千元

項目 鄉鎮市別	歲 入 歲 出 餘 絀 決 算 數					截至 109 年底 累 計 賸 餘	截至 109 年底 累 計 短 絀	截至 109 年底 累 計 餘 絀
	105 年度	106 年度	107 年度	108 年度	109 年度			
合 計	646,039	620,564	415,126	606,100	392,784	4,324,218	-26,074	4,298,143
斗六市	94,176	131,031	95,124	142,919	148,125	1,421,453	—	1,421,453
斗南鎮	8,752	38,376	22,939	26,783	26,085	24,540	—	24,540
虎尾鎮	72,510	56,275	38,615	71,141	30,520	203,187	—	203,187
西螺鎮	44,857	45,999	43,414	78,092	86,999	378,316	—	378,316
土庫鎮	48,022	51,253	1,952	58,207	24,138	264,509	—	264,509
北港鎮	12,998	182,856	-33,334	-11,637	-18,927	—	-11,801	-11,801
古坑鄉	31,540	44,129	37,428	55,687	26,430	301,231	—	301,231
大埤鄉	3,050	4,509	5,874	22,509	6,857	—	-14,273	-14,273
莿桐鄉	12,857	36,572	22,292	27,127	16,134	285,322	—	285,322
林內鄉	15,680	24,238	20,321	34,452	27,270	60,224	—	60,224
二崙鄉	58,564	41,428	24,931	26,586	3,754	188,959	—	188,959
崙背鄉	34,093	28,141	20,508	51,217	30,451	212,881	—	212,881
麥寮鄉	-16,074	-277,794	-9,533	-59,328	-5,982	186,122	—	186,122
東勢鄉	39,800	33,854	-3,370	-25,476	-38,671	80,786	—	80,786
褒忠鄉	9,348	32,983	26,760	21,939	23,349	155,767	—	155,767
臺西鄉	21,340	25,515	36,260	47,190	29,594	182,244	—	182,244
元長鄉	45,278	42,396	-9,799	8,715	-44,374	126,634	—	126,634
四湖鄉	35,370	23,978	24,407	-20,792	2,316	92,067	—	92,067
口湖鄉	25,654	8,036	7,425	21,967	502	26,322	—	26,322
水林鄉	48,217	46,781	42,907	28,798	18,208	133,646	—	133,646

註：1. 累計賸餘、累計短絀、累計餘絀等，係各鄉鎮市總決算平衡表所列「以前年度累計餘絀」金額。

2. 資料來源：整理自各鄉鎮市提供資料。

附表 2 雲林縣各鄉鎮市近 5 年公庫結存餘額

單位：新臺幣千元

項目 鄉鎮市別	公 庫 結 存 餘 額					
	105 年底	106 年底	107 年底	108 年底	109 年底	109 與 105 年底 比較增減數
合 計	3,425,081	4,278,938	4,640,394	5,570,024	6,121,022	2,695,941
斗六市	965,370	1,111,046	1,175,415	1,307,127	1,542,386	577,016
斗南鎮	70,247	75,052	74,341	109,776	120,265	50,017
虎尾鎮	126,738	182,750	118,049	202,024	244,812	118,074
西螺鎮	125,924	176,825	239,243	326,224	419,390	293,466
土庫鎮	134,690	184,828	223,399	261,624	297,944	163,253
北港鎮	101,252	347,009	167,898	181,405	164,826	63,574
古坑鄉	154,753	197,352	265,263	307,201	330,698	175,944
大埤鄉	26,619	34,548	50,854	40,747	47,457	20,837
莿桐鄉	109,242	114,838	111,132	294,678	312,246	204,003
林內鄉	32,935	55,371	68,155	91,651	120,347	87,412
二崙鄉	86,896	146,661	198,625	223,512	33,855	-53,041
崙背鄉	107,467	115,433	152,541	222,874	264,698	157,231
麥寮鄉	750,185	800,006	776,713	728,300	705,148	-45,036
東勢鄉	112,204	149,548	185,211	232,289	240,864	128,659
褒忠鄉	91,822	117,203	141,545	160,697	194,965	103,142
臺西鄉	79,129	90,713	176,680	239,759	294,559	215,430
元長鄉	182,272	180,558	206,859	221,529	208,079	25,807
四湖鄉	87,990	109,985	137,808	171,881	197,379	109,388
口湖鄉	30,741	44,433	51,445	75,772	179,390	148,648
水林鄉	49,597	44,769	119,207	171,946	201,705	152,107

資料來源：整理自各鄉鎮市提供資料。(雲林縣鄉鎮市總會計制度及普通公務會計制度自 109 年 1 月 1 日實施，本表 109 年底結存餘額係依據各鄉鎮市公庫存款金額填列)

附表 3 雲林縣各鄉鎮市近 5 年約聘僱及臨時人員進用人數

單位：人

鄉鎮市別	進用人員別	人 數						109 與 105 年度比較 增 減 數	進 用 程 序
		105 年度	106 年度	107 年度	108 年度	109 年度			
合 計	約僱人員	18	18	19	16	15	-3		
	臨時人員	1,223	1,274	1,310	1,242	1,319	96		
斗六市	約僱人員	3	4	3	3	3	-	依行政院暨所屬機關約僱人員僱用辦法	
	臨時人員	64	67	68	74	78	14	依行政院及所屬各機關學校臨時人員進用及運用要點、雲林縣斗六市公所臨時人員工作規則	
斗南鎮	約僱人員	1	1	1	1	1	-	依行政院暨所屬機關約僱人員僱用辦法	
	臨時人員	68	72	65	66	63	-5	依雲林縣斗南鎮公所及所屬機關臨時人員工作規則、雲林縣斗南鎮民代表會臨時人員工作要點	
虎尾鎮	約僱人員	2	2	2	2	1	-1	依行政院暨所屬機關約僱人員僱用辦法	
	臨時人員	84	84	79	78	86	2	視業務需要簽奉首長核准	
西螺鎮	約僱人員	-	-	-	-	-	-		
	臨時人員	75	69	63	43	47	-28	視業務需要簽奉首長核准	
土庫鎮	約僱人員	-	-	1	1	2	2	依公立幼兒園契約進用人員進用考核及待遇辦法	
	臨時人員	43	47	46	50	48	5	依行政院及所屬各機關學校臨時人員進用及運用要點	
北港鎮	約僱人員	1	1	1	1	1	-	依行政院暨所屬機關約僱人員僱用辦法	
	臨時人員	104	102	99	97	144	40	依雲林縣北港鎮公所暨所屬機關臨時人員僱用及管理要點、雲林縣北港鎮民代表會臨時人員進用及運用要點	
古坑鄉	約僱人員	3	3	3	3	3	-	依行政院暨所屬機關約僱人員僱用辦法	
	臨時人員	49	51	51	54	55	6	依古坑鄉公所暨所屬機關臨時人員工作規則、行政院及所屬各機關學校臨時人員進用及運用要點	

鄉鎮市別	進用人員別	人 數						109 與 105 年度比較 增 減 數	進 用 程 序
		105 年度	106 年度	107 年度	108 年度	109 年度			
大埤鄉	約僱人員	1	1	1	1	1	-	依行政院暨所屬機關約僱人員僱用辦法	
	臨時人員	53	52	49	49	47	-6	依雲林縣大埤鄉公所暨所屬機關臨時人員工作規則、行政院及所屬各機關學校臨時人員進用及運用要點	
荊桐鄉	約僱人員	-	-	-	-	-	-		
	臨時人員	68	67	63	63	57	-11	依行政院及所屬各機關學校臨時人員進用及運用要點	
林內鄉	約僱人員	2	2	2	2	2	-	依行政院暨所屬機關約僱人員僱用辦法	
	臨時人員	33	33	31	31	36	3	依行政院及所屬各機關學校臨時人員進用及運用要點	
二崙鄉	約僱人員	-	-	-	1	-	-		
	臨時人員	68	62	62	67	69	1	依行政院及所屬各機關學校臨時人員進用及運用要點	
崙背鄉	約僱人員	-	-	-	-	-	-		
	臨時人員	41	42	42	38	39	-2	依行政院及所屬各機關學校臨時人員進用及運用要點、雲林縣崙背鄉民代表會臨時人員進用及考核要點	
麥寮鄉	約僱人員	-	-	-	-	-	-		
	臨時人員	136	171	246	185	201	65	依雲林縣麥寮鄉公所聘僱臨時人員公開甄選要點	
東勢鄉	約僱人員	1	1	1	1	1	-	依行政院暨所屬機關約僱人員僱用辦法	
	臨時人員	43	44	45	45	45	2	依行政院及所屬各機關學校臨時人員進用及運用要點	
褒忠鄉	約僱人員	-	-	-	-	-	-		
	臨時人員	55	46	49	51	50	-5	依行政院及所屬各機關學校臨時人員進用及運用要點	
臺西鄉	約僱人員	-	-	-	-	-	-		
	臨時人員	54	66	61	54	56	2	依臺西鄉公所臨時人員工作規則	

鄉鎮市別	進用人員別	人 數						109 與 105 年度比較 增 減 數	進 用 程 序
		105 年度	106 年度	107 年度	108 年度	109 年度			
元長鄉	約僱人員	-	-	-	-	-	-		
	臨時人員	49	51	53	53	53	4	依雲林縣元長鄉公所 臨時人員工作規則、行 政院及所屬各機關學 校臨時人員進用及運 用要點	
四湖鄉	約僱人員	-	-	-	-	-	-		
	臨時人員	53	57	58	59	61	8	依行政院及所屬各機 關學校臨時人員進用 及運用要點	
口湖鄉	約僱人員	4	3	4	-	-	-4		
	臨時人員	36	43	36	35	33	-3	依雲林縣口湖鄉公所 臨時人員工作規則	
水林鄉	約僱人員	-	-	-	-	-	-		
	臨時人員	47	48	44	50	51	4	依雲林縣水林鄉公所 臨時人員工作規則	

資料來源：整理自各鄉鎮市提供資料。

附表 4 雲林縣各鄉鎮市近 5 年約聘僱及臨時人員支付待遇

單位：新臺幣千元

鄉鎮市別	進用人員別	支 付 待 遇 金 額					109與105年度 比較增減數
		105 年度	106 年度	107 年度	108 年度	109 年度	
合 計	約僱人員	7,405	9,582	14,055	6,104	5,438	-1,967
	臨時人員	415,977	454,670	477,890	500,209	522,993	107,016
斗六市	約僱人員	1,220	1,218	1,258	1,244	1,174	-45
	臨時人員	24,265	25,605	25,997	30,512	37,348	13,082
斗南鎮	約僱人員	339	406	418	362	388	49
	臨時人員	26,086	29,692	28,936	28,130	30,688	4,602
虎尾鎮	約僱人員	639	683	702	676	285	-353
	臨時人員	21,194	29,495	31,357	32,724	34,494	13,300
西螺鎮	約僱人員	-	-	-	-	-	-
	臨時人員	24,765	26,034	23,050	17,679	19,341	-5,423
土庫鎮	約僱人員	-	-	634	464	704	704
	臨時人員	14,932	15,855	17,756	19,689	21,185	6,253
北港鎮	約僱人員	276	276	253	327	329	53
	臨時人員	36,849	37,866	37,060	32,803	42,145	5,296
古坑鄉	約僱人員	1,173	1,177	1,254	1,282	1,282	109
	臨時人員	15,419	17,676	17,499	18,842	20,228	4,808
大埤鄉	約僱人員	406	406	549	418	418	12
	臨時人員	18,558	19,150	19,508	21,291	20,852	2,294
莿桐鄉	約僱人員	-	-	-	-	-	-
	臨時人員	23,600	24,877	24,544	26,771	26,123	2,523
林內鄉	約僱人員	635	725	747	748	748	112
	臨時人員	11,967	12,201	12,354	12,978	14,344	2,376
二崙鄉	約僱人員	-	-	-	159	-	-
	臨時人員	19,726	23,495	23,675	25,548	26,798	7,072
崙背鄉	約僱人員	-	-	-	-	-	-
	臨時人員	14,168	15,943	18,465	17,984	7,799	-6,369
麥寮鄉	約僱人員	-	-	-	-	-	-
	臨時人員	51,119	55,671	66,998	78,240	83,717	32,597
東勢鄉	約僱人員	305	406	418	418	104	-200
	臨時人員	15,096	15,769	18,402	18,334	17,668	2,571
褒忠鄉	約僱人員	-	-	-	-	-	-
	臨時人員	20,481	20,199	19,421	24,125	22,435	1,954

鄉鎮市別	進用人員別	支 付 待 遇 金 額					
		105 年度	106 年度	107 年度	108 年度	109 年度	109與105年度 比較增減數
臺西鄉	約僱人員	-	-	-	-	-	-
	臨時人員	16,802	15,619	19,464	18,664	19,878	3,075
元長鄉	約僱人員	-	-	-	-	-	-
	臨時人員	16,327	19,438	21,025	21,596	22,828	6,501
四湖鄉	約僱人員	-	-	-	-	-	-
	臨時人員	18,278	20,383	20,673	23,016	24,261	5,983
口湖鄉	約僱人員	2,408	4,281	7,818	-	-	-2,408
	臨時人員	10,876	13,378	13,556	11,038	8,652	-2,224
水林鄉	約僱人員	-	-	-	-	-	-
	臨時人員	15,459	16,315	18,140	20,236	22,199	6,739

註：資料來源：整理自各鄉鎮市提供資料。