中華民國95年度鄉鎮縣轄市綜合審核結果年報

前　　言

鄉鎮縣轄市(以下簡稱鄉鎮市)依地方制度法係定位為公法人地位之地方自治團體，辦理自治事項，並執行上級政府委辦事項。目前審計機關辦理臺灣省及福建省合計 319 鄉鎮市之審計事務，本部訂有審計機關辦理鄉鎮縣轄市財務審計辦法，除指定臺灣省澎湖縣各鄉市之審計，由臺南市審計室兼辦；福建省金門、連江兩縣各鄉鎮之審計，由基隆市審計室兼辦外，其餘鄉鎮市之審計，均由本部臺灣省各該縣審計室辦理。依據審計法規定，其主要任務為監督預算之執行、審核財務收支、考核財務效能、核定財務責任及稽察財物及財政上之違失行為。

民國 95 年度全部 319 鄉鎮市，除由其鄉鎮市公所辦理之自治事務外，並設有 32 個營業基金、159 個非營業特種基金，合計 191 個基金。其總決算歲入 1,100 億餘元、歲出 1,073 億餘元；營業基金決算總收入 6 億餘元、總支出 6 億餘元;非營業特種基金決算總收入 22 億餘元、總支出 9 億餘元。以上，總計各類決算收支金額為 2,218 億餘元。

319 鄉鎮市總決算，歲入歲出相抵後歲計賸餘 26 億餘元，移用以前年度歲計賸餘 21 億餘元及舉借債務 8 億餘元，支應償還債務 11 億餘元，產生收支賸餘 44 億餘元。其中計有 229 鄉鎮市自有財源低於歲入決算 50%，端賴統籌分配稅款及上級政府補助之非自有財源以為挹

注。另部分鄉鎮市有舉借公共債務者，截至本年度止公共債務未償餘額 70 億餘元，雖較上年度減少 2 億餘元，惟部分鄉鎮市在稅收無法充分支應年度政事所需及資金供需期程差異之情況下，造成財政缺口無法彌平，仰賴借款融資調節支應，公共債務未償餘額仍鉅，債務還本付息壓力沉重，亟需強化債務管理機制，增進債款運用效益。

本部各縣市審計室辦理鄉鎮市各項審計業務，係秉持合法性與效能性審計並重原則，除平時辦理會計報告書面審核外，並派員就地抽查其中之 191 鄉鎮市公所，占全部鄉鎮市總數 60%；營業及非營業特種基金 68 個單位，占全部營業及非營業特種基金總數 36%。審核結果，在合法性審計方面，對保管款、暫收款等科目通知應繳庫歲入款者 7,865 萬餘元；剔除減列歲出經費及通知收回委辦或補助經費結餘款者 5,081 萬餘元，合計 1 億 2,946 萬餘元；稽察發現各鄉鎮市機關人員財務上涉有違失案件 68 件，經移送檢調機關偵辦者 1 件，通知各該機關長官按權責查明處分者 67 件、處分 119 人。在效能性審計方面，考核各鄉鎮市機關之施政工作計畫，核有未盡職責或效能過低情事，經依法通知各該縣縣長及其鄉鎮市長，並報告監察院者 20 件；其有制度規章缺失或設施不良者，則提出建議改善意見於各該鄉鎮市公所依法處理或檢討改善，並建請其上級(主管)機關研酌處理或督促通盤改善。

茲將本部各縣市審計室 95 年度審核各鄉鎮市財務收支之綜合審核結果，分就審計綜合成果、預算執行概況、計畫實施概況、財政情形分析暨財務管理概況，摘要彙編年報，以供參閱。

敬請　指正。

審　計　機　關　配　置　圖

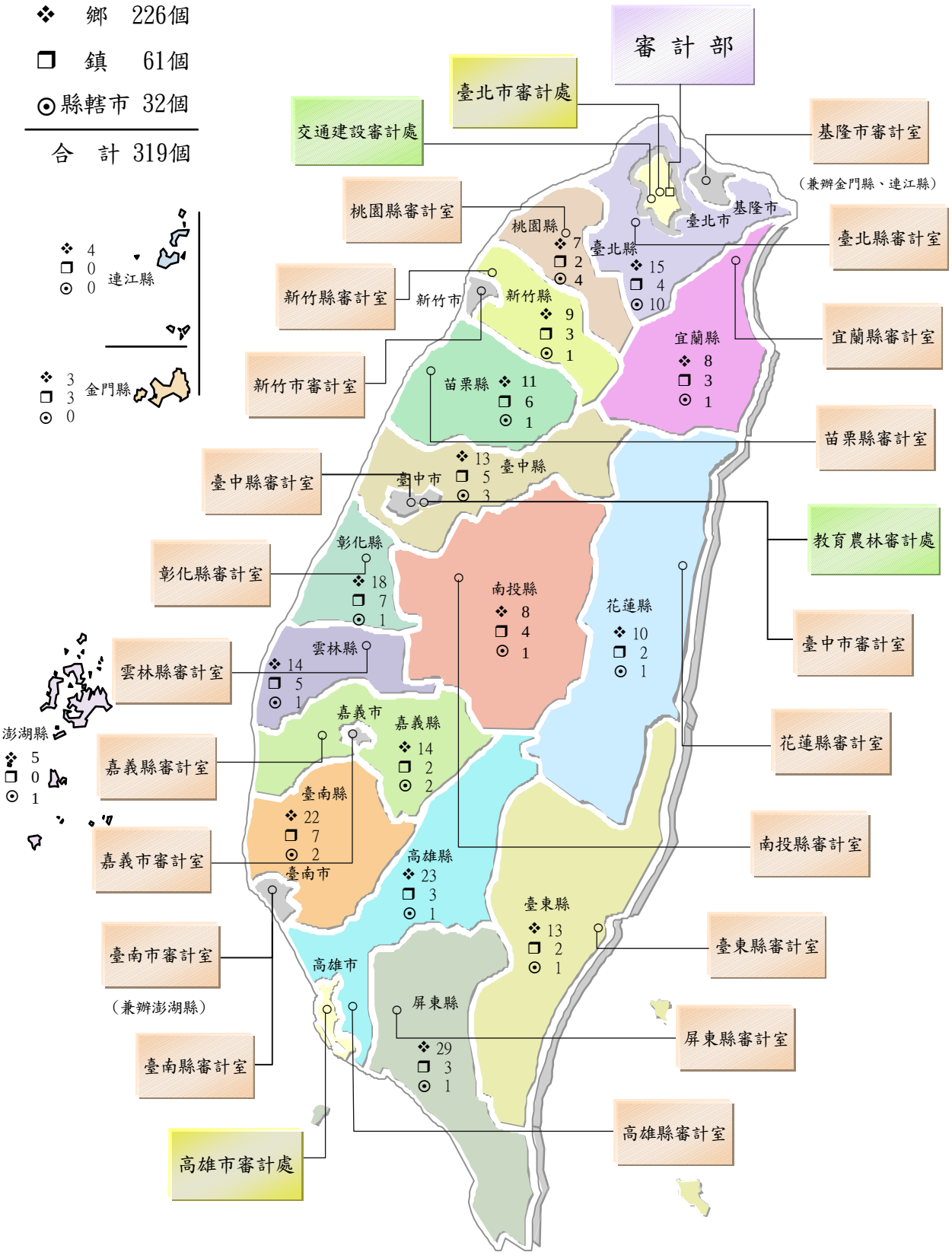
❖ 鄉 226個
❒ 鎮 61個
⊙縣轄市 32個
合 計 319個
審計部
臺北市審計處
交通建設審計處
基隆市審計室
（兼辦金門縣、連江縣）
桃園縣審計室
臺北縣審計室
新竹縣審計室
宜蘭縣審計室
新竹市審計室
苗栗縣審計室
臺中縣審計室
教育農林審計處
彰化縣審計室
臺中市審計室
雲林縣審計室
花蓮縣審計室
嘉義縣審計室
南投縣審計室
嘉義市審計室
臺南市審計室
（兼辦澎湖縣）
臺南縣審計室
臺東縣審計室
屏東縣審計室
高雄縣審計室
高雄市審計處
連江縣 ❖4 ❒0 ⊙0
金門縣 ❖3 ❒3 ⊙0
澎湖縣 ❖5 ❒0 ⊙1
基隆市
臺北市
臺北縣 ❖15 ❒4 ⊙10
桃園縣 ❖7 ❒2 ⊙4
新竹市
新竹縣 ❖9 ❒3 ⊙1
宜蘭縣 ❖8 ❒3 ⊙1
苗栗縣 ❖11 ❒6 ⊙1
臺中市
臺中縣 ❖13 ❒5 ⊙3
彰化縣 ❖18 ❒7 ⊙1
南投縣 ❖8 ❒4 ⊙1
花蓮縣 ❖10 ❒2 ⊙1
雲林縣 ❖14 ❒5 ⊙1
嘉義市
嘉義縣 ❖14 ❒2 ⊙2
臺南縣 ❖22 ❒7 ⊙2
臺南市
高雄縣 ❖23 ❒3 ⊙1
臺東縣 ❖13 ❒2 ⊙1
高雄市
屏東縣 ❖29 ❒3 ⊙1

鄉鎮縣轄市總決算歲入來源與歲出用途概況

中華民國 95 年度　　單位：億元

歲入	－	歲出	＝	歲入歲出賸餘
1,100.36		1,073.91		26.45

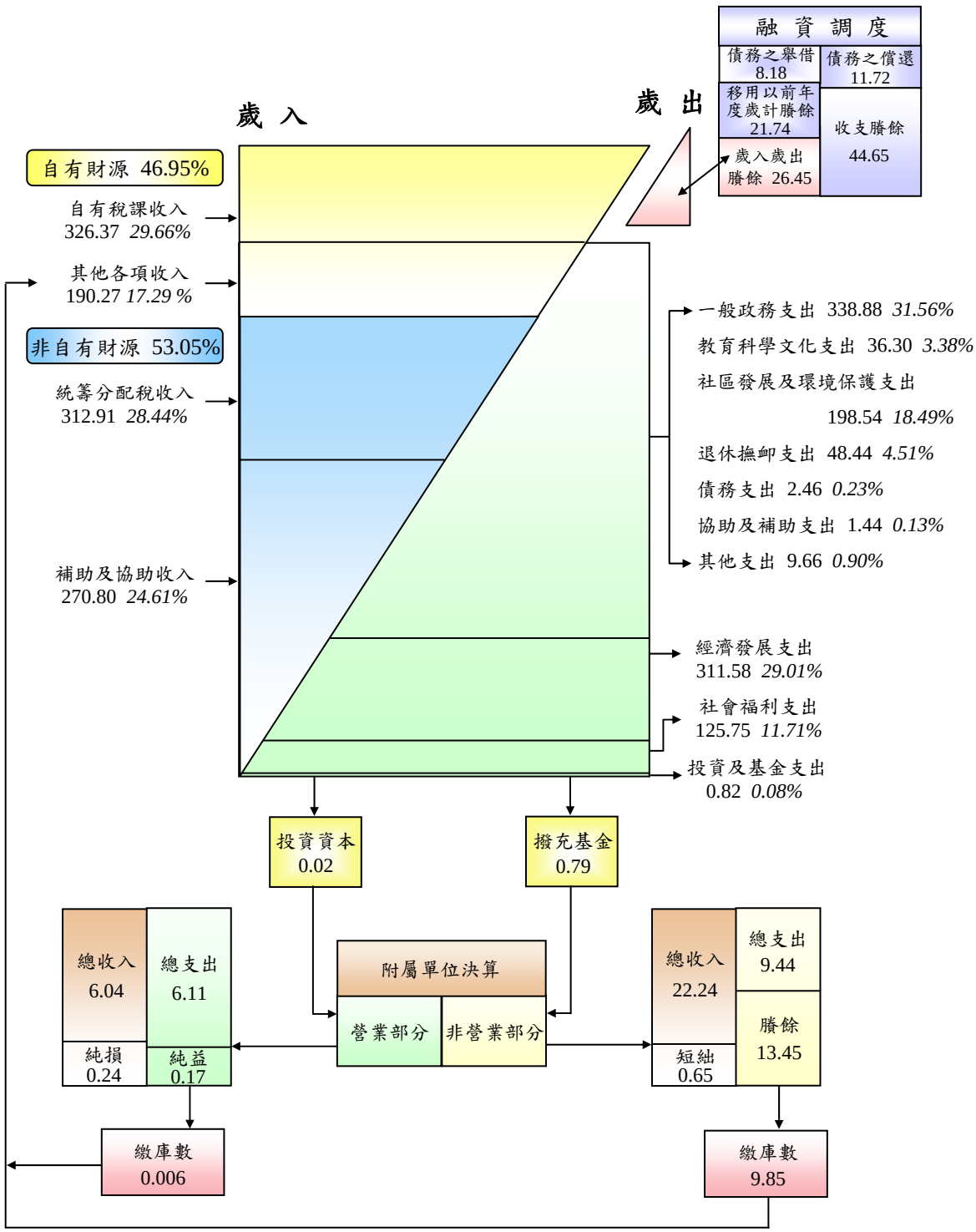

審核各鄉鎮市財務重要意見彙計表

單位：項數

縣別	鄉鎮市數	94年度重要審核意見追蹤情形			95年度重要審核意見
		已改善辦理	仍待繼續改善	合計	
總計	319	179	26	205	186
臺灣省合計	309	166	23	189	147
臺北縣	29	2	—	2	3
宜蘭縣	12	8	8	16	15
桃園縣	13	22	—	22	7
新竹縣	13	24	—	24	6
苗栗縣	18	21	—	21	21
臺中縣	21	13	—	13	10
彰化縣	26	6	1	7	8
南投縣	13	11	—	11	7
雲林縣	20	10	2	12	9
嘉義縣	18	7	3	10	8
臺南縣	31	2	5	7	9
高雄縣	27	10	—	10	16
屏東縣	33	4	2	6	6
花蓮縣	13	7	—	7	6
臺東縣	16	15	—	15	11
澎湖縣	6	4	2	6	5
福建省合計	10	13	3	16	39
金門縣	6	6	—	6	13
連江縣	4	7	3	10	26

甲、審計綜合成果

民國 95 年度(以下簡稱本年度)臺灣省 309 個及福建省 10 個，合計 319 個鄉鎮縣轄市(以下簡稱鄉鎮市)，歲入預算總計 1,153 億 9,063 萬餘元、歲出預算總計 1,284 億 4,098 萬餘元；營業基金 32 個，總收入預算總計 6 億 3,311 萬餘元、總支出預算總計 6 億 2,881 萬餘元；非營業特種基金 159 個，總收入預算總計 22 億 4,210 萬餘元、總支出預算總計 12 億 9,121 萬餘元。以上總預算及附屬單位預算等收支金額總計 2,486 億 2,686 萬餘元。執行結果，歲入決算總計 1,100 億 3,648 萬餘元、歲出決算總計 1,073 億 9,141 萬餘元，營業基金總收入 6 億 444 萬餘元、總支出 6 億 1,140 萬餘元，非營業特種基金總收入 22 億 2,461 萬餘元、總支出 9 億 4,470 萬餘元。總計各類決算收支金額為 2,218 億 1,307 萬餘元。

本部各縣市審計室，依照審計法及有關法規，掌理各該鄉鎮市財務之審計，以促進其健全財務秩序、端正財務風氣及增進財務效能。一年來，本部各縣市審計室在合法性審計或效能性審計等方面之具體成果如次：

一、合法性審計方面：

(一)保管款、暫收款等科目通知應繳庫歲入款者，計 7,865 萬餘元。

(二)剔除減列歲出經費及通知收回委辦或補助經費結餘款者，計 5,081 萬餘元。

二、效能性審計方面：

(一)各鄉鎮市共同性財務審計事項查核結果，經分別通知各相關機關依法處理或檢討改善，並建請其上級(主管)機關研酌處理或督促改善

者 4 項。

(二)本部各縣市審計室考核各鄉鎮市機關之施政工作績效，核有未盡職責或效能過低情事，依審計法第 69 條及地方制度法第 56 條規定，通知各該縣縣長及其鄉鎮市長，並報告監察院者計有 20 件。

三、稽察財務上違失方面：

稽察發現各鄉鎮市機關人員在財務上違失之案件有 68 件，經移送檢調機關偵辦者 1 件，通知各該機關長官查明處分者 67 件，處分 119 人。

茲就本部各縣市審計室辦理鄉鎮市審計綜合成果，分按財務審計綜合成果、績效審計綜合成果及稽察財務上違失成果，列述如次：

壹、財務審計綜合成果

一、歲入部分

本年度本部各縣市審計室派員抽查鄉鎮市財務收支結果，經審核通知繳庫金額合計 7,865 萬餘元，包括保管款、暫收款等科目內列應繳庫歲入款 5,632 萬餘元，主要係臺北縣等 13 縣所轄之 52 鄉鎮市代收款等科目清理繳庫；短列、漏列各項收入款 882 萬餘元，主要係桃園縣等 11 縣所轄之 34 鄉鎮市短、漏列道路挖掘維護費收入、回饋金、違約金、租金收入、利息收入等繳庫；基金賸餘應繳歲入款 565 萬餘元，係苗栗縣泰安鄉、屏東縣萬巒鄉基金結束累積賸餘繳庫；應收回以前年度經費款 786 萬餘元，主要係桃園縣等 6 縣所轄之 22 鄉鎮市收回地價補償費賸餘款、結餘款繳回，不合規定之造林獎勵金、文康活動費、退休人員三節慰問金、績效獎金、福利津貼補助等清理繳庫。

鄉鎮市歲入經審核通知繳庫金額彙計表

中華民國 95 年度

單位：萬元

縣別	繳庫鄉鎮市數	繳庫原因				
		保管款、暫收款等科目內列應繳庫歲入款	短列、漏列各項收入款	基金賸餘應繳歲入款	應收回以前年度經費款	合計
總計	**83**	**5,632**	**882**	**565**	**786**	**7,865**
臺北縣	2	145	—	—	—	145
宜蘭縣	2	76	—	—	—	76
桃園縣	12	2,250	66	—	109	2,427
新竹縣	7	31	6	—	515	554
苗栗縣	4	87	2	265	1	356
臺中縣	11	711	108	—	42	861
南投縣	2	56	327	—	—	384
雲林縣	2	0	0	—	—	0
嘉義縣	7	475	3	—	—	479
臺南縣	1	—	85	—	—	85
高雄縣	11	—	268	—	—	268
屏東縣	3	278	4	300	110	693
花蓮縣	7	1,068	—	—	—	1,068
臺東縣	7	258	—	—	—	258
澎湖縣	5	190	8	—	7	205

註：1.鄉鎮市別詳細情形及相關說明，另詳附表1、歲入部分。
2.本表所列〝0〞者，係指未滿萬元之數。

二、歲出部分

本年度本部各縣市審計室派員抽查鄉鎮市財務收支結果，經審核通知繳庫金額合計 5,081 萬餘元，包括委辦、補助或各項計畫經費之結餘款 3,368 萬餘元，主要係苗栗縣等 3 縣所轄之 20 鄉鎮市，歷年辦理各項委辦、補助計畫經費結餘款繳庫；列支費用與有關法令規定不合 1,673 萬餘元，主要係臺北縣等 15 縣所轄之 145 鄉鎮市列支不合規定之造林

獎勵金、垃圾場回饋金、回收廢棄物獎勵金、生活補助費、特別費、工友退職金、天然災害現金救助金、喪葬獎金、工程款、年終獎金、三節慰問金、兼職津貼、老人生活津貼、執勤費、商場租金、差旅費、出國旅費及子女教育補助費等支出；保留款與規定不合4萬餘元，係苗栗縣通霄鎮、高雄縣茄萣鄉保留預付款未檢附原始憑證核銷，或已沖轉收回；列支費用與預算不合34萬餘元，主要係臺中縣等6縣所轄之10鄉鎮市列支經費未編列預算，或與預算科目用途不合之支出。

鄉鎮市歲出經審核通知繳庫金額彙計表

中華民國95年度

單位：萬元

縣別	繳庫鄉鎮市數	繳庫原因				
		委辦、補助或各項計畫經費之結餘款	列支費用與有關法令規定不合	保留款與規定不合	列支費用與預算不合	合計
總計	**155**	**3,368**	**1,673**	**4**	**34**	**5,081**
臺北縣	1	—	21	—	—	21
宜蘭縣	8	—	35	—	—	35
桃園縣	8	—	13	—	—	13
新竹縣	12	—	225	—	—	225
苗栗縣	12	380	23	1	—	405
臺中縣	16	47	280	—	9	338
彰化縣	5	—	3	—	0	4
南投縣	10	—	94	—	9	103
雲林縣	19	—	215	—	—	215
嘉義縣	9	—	19	—	—	19
臺南縣	12	—	117	—	4	121
高雄縣	19	—	488	3	2	494
屏東縣	13	2,940	46	—	—	2,986
花蓮縣	10	—	87	—	8	95
臺東縣	1	—	1	—	—	1

註：1.鄉鎮市別詳細情形及相關說明，另詳附表1、歲出部分。

2.本表所列〝0〞者，係指未滿萬元之數。

貳、績效審計綜合成果

一、共同性缺失之查核及處理

本部各縣市審計室為有效發掘各鄉鎮市制度規章或資源運用缺失，促其提昇預算執行及財務管理績效，以增進審計效果，近年來均加強查核共同性財務事項，查核結果除分別通知各相關機關依法處理或檢討改善外，並建請其上級(主管)機關研酌處理或督促通盤改善。茲摘其重要者列述如次：

(一)內部控制環境仍未臻健全，計畫考核、財務審核及事務檢核未盡落實。

鄉鎮市內部控制環境因首長民選及基層公務人員更替頻繁，法制觀念薄弱，行政作業程序亦欠嫻熟，致計畫考核、財務審核及事務檢核未盡落實，缺失頻仍，本年度經本部各縣市審計室抽查及彙整分析所發現之缺失，茲彙總摘述如次：

1.施政計畫之評估、考核及執行未盡落實：(1)未建立施政計畫績效評估制度與衡量指標，或未定期、不定期考核施政計畫實施成效者，如桃園縣(桃園市等 4 鄉鎮市)、新竹縣(橫山鄉等 4 鄉)、彰化縣(員林鎮等 9 鄉鎮)、嘉義縣(大林鎮等 3 鄉鎮)、臺南縣(新營市等 7 鄉鎮市)、高雄縣(鳳山市等 14 鄉鎮市)、臺東縣(關山鎮等 4 鄉鎮)，合計 7 縣所轄之 45 鄉鎮市；(2)道路挖掘埋設管線修復未依標準收費或未專款專用，或未依規定申報竣工、會驗，或未列管路面修復情形者，如雲林縣(麥寮鄉等 3 鄉)、臺南縣(學甲鎮等 4 鄉鎮)、屏東縣(恆春鎮等 11 鄉鎮)，合計 3 縣所轄之 18 鄉鎮；(3)綠美化業務未妥為整合



宜蘭縣蘇澳鎮海事學校前綠美化工程

規劃、設施未妥善維護管理，或未通盤檢討評估適合委託民間辦理之業務，或垃圾分類未強制落實執行，計畫執行成效不彰者，如宜蘭縣(宜蘭市等 5 鄉鎮市)、桃園縣(桃園市等 4 鄉鎮市)、花蓮縣(鳳林鎮等 3 鄉鎮)、臺南縣(鹽水鎮等 4 鄉鎮)，合計 4 縣所轄之 16 鄉鎮市；(4)公共建設之籌辦興建事前規劃欠周，或完成後未妥善經營管理，未能發揮設置功能者,如宜蘭縣(宜蘭市等 8 鄉鎮市)、桃園縣(桃園市等 4 鄉鎮市)，合計 2 縣所轄之 12 鄉鎮市。

2.財務審核未盡嚴謹：(1)預付費用、暫收款、代收款、或保管款久懸未積極清理者，如臺北縣(中和市等 7 鄉鎮市)、宜蘭縣(宜蘭市等 8 鄉鎮市)、新竹縣(關西鎮等 7 鄉鎮)、苗栗縣(苗栗市等 5 鄉鎮市)、臺中縣(豐原市等 6 鄉鎮市)、彰化縣(員林鎮等 7 鄉鎮)、南投縣(南投市等 7 鄉鎮市)、雲林縣(大埤鄉等 6 鄉)、嘉義縣(大林鎮等 5 鄉鎮)、臺南縣(新營市等 7 鄉鎮市)、高雄縣(岡山鎮等 8 鄉鎮)、屏東縣(恆春鎮等 10 鄉鎮)、花蓮縣(鳳林鎮等 6 鄉鎮)、臺東縣(關山鎮等 6 鄉鎮)、澎湖縣(白沙鄉、七美鄉)，合計 15 縣所轄之 97 鄉鎮市；(2)部分收支款項之登帳作業未確實，或未將收入繳庫，或未定期編製相關表報者，如宜蘭縣(員山鄉等 3 鄉)、桃園縣(桃園市等 6 鄉鎮市)、新竹縣(竹東鎮等 4 鄉鎮)、苗栗縣(通霄鎮等 3 鄉鎮)、臺中縣(豐原市等 3 鄉鎮市)、南投縣(南投市等 5 鄉市)、臺南縣(白河鎮等 4 鄉鎮)、屏東縣(恆春鎮等 10 鄉鎮)、花蓮縣(新城鄉等 5 鄉)、臺東縣(關山鎮等 3 鄉鎮)、澎湖縣(湖西鄉、望安鄉)、金門縣(金湖鎮、烈嶼鄉)，合計 12 縣所轄之 50 鄉鎮市；(3)空白收據印製保管使用情形之內部控制欠佳，或銀行對帳單之管控未落實者，如臺北縣(三峽鎮等 4 鄉鎮)、桃園縣(桃園市等 6 鄉鎮市)、新竹縣(竹北市等 7 鄉鎮市)、苗栗縣(通霄鎮等 3 鄉鎮)、臺中縣(豐原市等 4 鄉鎮市)、臺南縣(新營市等 4 鄉鎮市)、澎湖縣(湖西鄉等 3 鄉)、金門縣(金湖鎮、烈嶼鄉)，合計 8 縣所轄之 33 鄉鎮市。

3.事務檢核作業未盡落實：(1)未設置財產明細帳或統制帳，或財產帳、財產目錄之列數不符，甚或與地政機關登記資料不符者，如桃園縣(桃園市等 3 鄉鎮市)、新竹縣(關西鎮等 9 鄉鎮)、臺中縣(大甲鎮等 3 鄉鎮)、彰化縣(員林鎮等 5 鄉鎮)、南投縣(南投市等 5 鄉鎮市)、雲林縣(虎尾鎮等 5 鄉鎮)、臺南縣(新營市等 7 鄉鎮市)、高雄縣(鳳山市等 14 鄉鎮市)、屏東縣(九如鄉等 7 鄉)、花蓮縣(玉里鎮等 3 鄉鎮)、臺東縣(關山鎮等 4 鄉鎮)、澎湖縣(湖西鄉等 4 鄉)、金門縣(金湖鎮、烈嶼鄉)，合計 13 縣所轄之 71 鄉鎮市；(2)不動產未辦妥產權登記或未取得建築物使用執照者，如臺中縣(豐原市等 3 鄉鎮市)、南投縣(集集鎮等 3 鄉鎮)、雲林縣(麥寮鄉等 4 鄉)、嘉義縣(新港鄉等 3 鄉)、臺南縣(鹽水鎮等 6 鄉鎮)、高雄縣(鳳山市等 12 鄉鎮市)、澎湖縣(湖西鄉等 3 鄉)、連江縣(南竿鄉、東引鄉)，合計 8 縣所轄之 36 鄉鎮市；(3)公庫支票簽發作業或零用金管理未臻嚴謹者，如桃園縣(桃園市等 5 鄉鎮市)、新竹縣(竹北市等 10 鄉鎮市)、苗栗縣(苗栗市等 3 鄉鎮市)、臺南縣(鹽水鎮等 3 鄉鎮)、高雄縣(鳳山市等 10 鄉鎮市)、金門縣(金湖鎮、烈嶼鄉)，合計 6 縣所轄之 33 鄉鎮市；(4)未辦理財產盤點，或未實施財產管理工作檢核者，如桃園縣(桃園市等 7 鄉鎮市)、新竹縣(竹北市等 10 鄉鎮市)、臺中縣(豐原市等 7 鄉鎮市)、彰化縣(員林鎮等 5 鄉鎮)、雲林縣(麥寮鄉等 4 鄉)、臺南縣(新營市等 7 鄉鎮市)、高雄縣(大寮鄉等 9 鄉)、屏東縣(九如鄉等 4 鄉)、花蓮縣(鳳林鎮等 3 鄉鎮)、澎湖縣(白沙鄉、七美鄉)，合計 10 縣所轄之 58 鄉鎮市。

以上缺失，業經本部各縣市審計室分別函請相關機關檢討改進，當繼續注意追蹤其後續辦理情形。

(二)興建社會福利設施未能達成原規劃設置目標，或管理使用情形欠佳。

各鄉鎮市截至本年底止興建完成(含購置、租用)之社會福利設施計

有 164 單位，金額 26 億餘元。興建中之社會福利設施計有 15 單位，本年度預算數 3 千餘萬元，實支數 8 百餘萬元；以前年度轉入數 2 億餘元，實支數 1 億餘元。各鄉鎮市本年度社會福利設施管理使用情形，經本部各縣市審計室抽查及彙整分析所發現之缺失，茲彙總摘述如次：

1.未依規定設置足額專業(服務)人員，或其專業(服務)人員之資格與規定未符：部分鄉鎮市本年度社會福利設施未依相關規定標準設置足額專業(服務)人員者，如臺北縣(板橋市等 11 鄉鎮市計 13 單位)、宜蘭縣(頭城鎮等 3 鄉鎮計 3 單位)、桃園縣(平鎮市等 3 鄉市計 4 單位)、新竹縣(湖口鄉、北埔鄉計 2 單位)、苗栗縣(苗栗市等 7 鄉鎮市計 7 單位)、臺中縣(清水鎮 1 單位)、彰化縣(彰化市等 23 鄉鎮市計 23 單位)、嘉義縣(太保市等 15 鄉鎮市計 21 單位)、臺南縣(鹽水鎮等 13 鄉鎮計 13 單位)、高雄縣(岡山鎮等 11 鄉鎮計 12 單位)、屏東縣(春日鄉 1 單位)、花蓮縣(秀林鄉等 5 鄉計 5 單位)、臺東縣(成功鎮等 9 鄉鎮計 12 單位)、澎湖縣(白沙鄉等 3 鄉計 3 單位)、連江縣(東引鄉 1 單位)，合計 15 縣所轄 108 鄉鎮市 121 單位，占總數 164 單位之 73.78%；專業(服務)人員之資格與相關規定未符者，如臺北縣(板橋市等 4 鄉市計 6 單位)、新竹縣(湖口鄉、北埔鄉計 2 單位)、苗栗縣(苗栗市等 7 鄉鎮市計 7 單位)、嘉義縣(朴子市等 8 鄉鎮市計 8 單位)、臺南縣(鹽水鎮等 6 鄉鎮計 6 單位)、屏東縣(潮州鎮等 10 鄉鎮計 11 單位)、連江縣(莒光鄉、東引鄉計 3 單位)，合計 7 縣所轄 39 鄉鎮市 43 單位，占總數 164 單位之 26.22%。

2.未能達成原規劃設置目標，或興建中設施執行進度落後：部分鄉鎮市本年度社會福利設施未依計畫用途使用，或使用情形欠佳，未能達成原規劃設置目標者，如宜蘭縣(頭城鎮等 3 鄉鎮計 3 單位)、苗栗縣(公館鄉 1 單位)、臺中縣(清水鎮 1 單位)、彰化縣(大村鄉、埔心鄉計 2 單位)、嘉義縣(布袋鎮 1 單位)、花蓮縣(富里鄉 1 單位)，合計 6 縣所轄 9 鄉鎮 9 單位；部分安養、養護及收容等機構本年度實際收容數未達預

計收容數50%，收容率欠佳者，如臺北縣(中和市等6鄉市計6單位)、臺中縣(清水鎮1單位)，合計2縣所轄7鄉鎮市7單位；部分鄉鎮市截至本年底止，興建中之社會福利設施工程進度落後達 20%以上者，如臺北縣(三芝鄉等3鄉市計3單位)、桃園縣(新屋鄉1單位)、嘉義縣(梅山鄉1單位)、屏東縣(崁頂鄉、鹽埔鄉計2單位)，合計4縣所轄7鄉市7單位。

3.未辦理消防安全設備定期檢修，或財產經管工作未落實辦理：部分鄉鎮市本年度社會福利設施未辦理消防安全設備定期檢修者，如臺北縣(板橋市、坪林鄉計2單位)、苗栗縣(頭屋鄉1單位)、彰化縣(線西鄉、花壇鄉計 2 單位)、嘉義縣(六腳鄉、義竹鄉計2單位)、臺南縣(新市鄉等3鄉計3單位)、臺東縣(大武鄉、海端鄉計 4 單位)、澎湖縣(湖西鄉1單位)，合計7縣所轄13鄉市15單位；未辦理建物產權登記者，如臺北縣(坪林鄉 1 單位)、桃園縣(大溪鎮 1 單位)、新竹縣(峨眉鄉1單位)、彰化縣(員林鎮等3鄉鎮計3單位)、嘉義縣(布袋鎮等4鄉鎮計7單位)、高雄縣(岡山鎮等4鄉鎮計4單位)、屏東縣(竹田鄉1單位)、臺東縣(大武鄉、海端鄉計3單位)，合計8縣所轄17鄉鎮21單位；未辦理財產登管者，如臺北縣(坪林鄉1單位)、嘉義縣(布袋鎮、義竹鄉計2單位)、臺南縣(山上鄉、佳里鎮計2單位)、臺東縣(大武鄉、海端鄉計4單位)，合計4縣所轄7鄉鎮9單位。



宜蘭縣羅東鎮立養護所

4.部分委外經營之社會福利設施未落實辦理相關監督考核或評估作業：各鄉鎮市截至本年底止社會福利設施委外經營者，計有23單位，占總數164單位之14.02%。部分鄉鎮市本年度辦理委外經營未訂定相關監督考核作業者，如臺北縣(板橋市1單位)、新竹縣(竹北市1單位)、

苗栗縣(三義鄉 1 單位)、彰化縣(大城鄉 1 單位)、臺東縣(成功鎮等 8 鄉鎮計 9 單位)，合計 5 縣所轄 12 鄉鎮市 13 單位；未定期或不定期督導及評估委外績效，善盡監督管理之責者，如臺北縣(板橋市 1 單位)、苗栗縣(三義鄉 1 單位)、臺中縣(清水鎮 1 單位)、彰化縣(大城鄉 1 單位)、臺東縣(成功鎮等 8 鄉鎮計 9 單位)，合計 5 縣所轄 12 鄉鎮市 13 單位。

以上缺失，業經本部各縣市審計室分別函請相關機關檢討改進，其中有關部分社會福利設施未依規定設置專業(服務)人員，或其專業(服務)人員之資格與規定未符乙項，另併同直轄市縣市缺失情形，經本部建請內政部督促妥擬改善措施，並瞭解相關法規有無窒礙難行之處，當繼續注意其後續辦理情形。

(三)接受上級補助經費之核撥及考核作業未臻完善，或執行情形欠佳。

各鄉鎮市本年度接受上級補助經費核定金額計 276 億餘元(中央政府補助 84 億餘元，縣政府補助 192 億餘元)，截至本年度止，實際撥入經費計 205 億餘元(中央政府撥入 61 億餘元，縣政府撥入 144 億餘元)。執行結果，截至本年度止，實際支用數 159 億餘元，應付及保留數 42 億餘元，賸餘數 2 億餘元。各鄉鎮市本年度接受上級補助經費執行情形，經本部各縣市審計室抽查及彙整分析所發現之缺失，茲彙總摘述如次：

1.部分鄉鎮市未按上級補助經費性質妥適調整歸列：行政院依據財政收支劃分法及地方制度法規定，訂定中央對直轄市及縣(市)政府補助辦法，並通盤檢討中央對地方之補助制度，將各部會編列對地方之經常性支出補助款，檢討調整為一般性補助款，以協助縣市彌平其基本財政收支差短。惟有部分鄉鎮市對於相同補助計畫，部分列為一般性補助收入，部分列為計畫型補助收入；或將上級政府補助經費全數列為一般性補助收入，或全數列為計畫型補助收入等未妥適調整歸列之情事者，如臺北縣(新店市等 6 鄉鎮市)、宜蘭縣(礁溪鄉)、桃園縣(桃園市等 13 鄉

鎮市)、新竹縣(關西鎮等 6 鄉鎮)、苗栗縣(苗栗市等 4 鄉市)、臺中縣(東勢鎮等 4 鄉鎮)、彰化縣(北斗鎮等 9 鄉鎮)、雲林縣(虎尾鎮等 5 鄉鎮)、臺南縣(新營市)、高雄縣(美濃鎮等 10 鄉鎮)、屏東縣(潮州鎮等 15 鄉鎮)、臺東縣(臺東市等 5 鄉市)、金門縣(金城鎮等 3 鎮)、連江縣(北竿鄉、東引鄉)，合計 14 縣所轄 84 鄉鎮市。

2.部分鄉鎮市接受上級補助經費之執行效率欠佳：部分鄉鎮市本年度辦理上級補助計畫之工程規劃設計、施工招標作業未依預定進度辦理；或用地糾紛發包困難、變更設計或配合其他工程施工；或數度增加施作經費擴充設計，影響計畫期程等執行效率欠佳情事者，如臺北縣(板橋市等 16 鄉鎮市)、宜蘭縣(宜蘭市等 12 鄉鎮市)、桃園縣(桃園市等 6 鄉市)、新竹縣(竹北市等 8 鄉鎮市)、苗栗縣(通霄鎮、銅鑼鄉)、臺中縣(大甲鎮等 3 鄉鎮)、南投縣(竹山鎮)、嘉義縣(朴子市、民雄鄉)、臺南縣(永康市等 6 鄉鎮市)、高雄縣(鳳山市等 16 鄉鎮市)、屏東縣(新園鄉等 6 鄉)、花蓮縣(新城鄉等 3 鄉)、臺東縣(卑南鄉等 5 鄉)、澎湖縣(馬公市等 3 鄉市)、連江縣(南竿鄉)，合計 15 縣所轄 90 鄉鎮市。



臺東縣卑南鄉利嘉往泰安農路工程

3.部分縣政府辦理補助經費核撥作業未臻積極嚴謹；考核作業亦未盡落實：部分縣政府或未將中央補助款轉撥所轄鄉鎮市，需由該鄉鎮市先行墊付，或核定及撥款之時間較遲，甚或因計畫名稱誤植，而影響鄉鎮市之計畫執行等情事者，如宜蘭縣、苗栗縣、彰化縣、雲林縣、嘉義縣、臺南縣、高雄縣、澎湖縣等 8 縣；部分縣政府對所轄鄉鎮市辦理補助計畫及經費執行，或未辦理定期考核，或對違反相關規定之鄉鎮市，未採行註銷、收回、扣除、減撥補助款等機制者，如臺北縣、宜蘭縣、

桃園縣、新竹縣、南投縣、嘉義縣等 6 縣。

以上缺失，業經本部各縣市審計室分別函請相關機關檢討改進，當繼續注意追蹤其後續辦理情形。

(四)活化閒置公共設施執行績效欠佳。

行政院鑑於部分政府投注資金興建之公共建設，完工後卻無法發揮為民服務之效益，嚴重影響政府施政效能，於 94 年成立「活化閒置公共設施專案小組」，於 95 年核定「行政院活化閒置公共設施推動方案」，截至 96 年 4 月底止，該專案小組列管屬鄉鎮市管理部分計 96 件，總建造經費 60 億餘元。有關各鄉鎮市活化閒置公共設施辦理情形，經本部各縣市審計室抽查及彙整分析所發現之缺失，茲彙總摘述如次：

1.部分閒置設施未依預計時程完成活化目標：專案小組列管之 96 件中，迄 96 年 4 月底止，已逾預估完成活化日期仍未完成活化者，計有宜蘭縣(南澳鄉 1 件)、苗栗縣(卓蘭鎮 1 件)、彰化縣(彰化市等 4 鄉鎮市計 4 件)、南投縣(水里鄉 1 件)、雲林縣(斗六市 1 件)、臺南縣(新化鎮、楠西鄉計 2 件)、高雄縣(鳳山市等 3 鄉市計 4 件)、屏東縣(枋山鄉 1 件)，合計 8 縣所轄 14 鄉鎮市計 15 件；部分鄉鎮市逾預估活化期限始被解除列管者，計有苗栗縣(頭份鎮等 3 鄉鎮計 3 件)、彰化縣(和美鎮、大城鄉計 2 件)、南投縣(草屯鎮、竹山鎮計 2 件)、雲林縣(斗南鎮 3 件)、嘉義縣(新港鄉 1 件)、臺南縣(永康市 1 件)、高雄縣(梓官鄉 1 件)、屏東縣(三地門鄉 1 件)、臺東縣(海端鄉 1 件)、澎湖縣(湖西鄉 1 件)，合計 10 縣所轄 14 鄉鎮市計 16 件。

2.活化資訊管理系統未依規定確實填報：依推動方案規定，目的事業主管機關應督促主辦機關定期填報辦理情形，惟部分鄉鎮市(主辦機關)因不瞭解活化推動方案應辦事項及對該管理系統操作不熟悉，致未確實填報活化標準者，計有宜蘭縣(蘇澳鎮 1 件)、桃園縣(蘆竹鄉 1 件)、新竹縣(五峰鄉 1 件)、苗栗縣(苑裡鎮、後龍鎮計 2 件)、彰化縣(二水

鄉 1 件)、雲林縣(虎尾鎮 1 件)、高雄縣(鳳山市、茄萣鄉計 3 件)、臺東縣(鹿野鄉 1 件)，合計 8 縣所轄 10 鄉鎮市計 11 件；未確實填報預估完成活化期程者，計有宜蘭縣(蘇澳鎮 1 件)、桃園縣(八德市 1 件)、臺東縣(鹿野鄉 1 件)，合計 3 縣所轄 3 鄉鎮市計 3 件；未確實填報管控查核點者，計有宜蘭縣(南澳鄉 1 件)、苗栗縣(苗栗市等 3 鎮市計 3 件)、臺中縣(豐原市、大雅鄉計 2 件)、彰化縣(鹿港鎮等 3 鄉鎮計 3 件)、南投縣(名間鄉計 2 件)、雲林縣(斗六市 1 件)、臺南縣(楠西鄉 1 件)、高雄縣(鳳山市等 4 鄉市計 5 件)、屏東縣(枋山鄉等 3 鄉計 3 件)、花蓮縣(吉安鄉等 3 鄉計 3 件)、臺東縣(池上鄉 1 件)，合計 11 縣所轄 23 鄉鎮市計 25 件；未確實填報活化辦理情形者，計有宜蘭縣(蘇澳鎮 1 件)、新竹縣(五峰鄉 1 件)、苗栗縣(苗栗市、後龍鎮計 2 件)、臺中縣(豐原市、大雅鄉計 2 件)、彰化縣(鹿港鎮等 3 鄉鎮計 3 件)、雲林縣(斗六市 1 件)、高雄縣(鳳山市等 4 鄉市計 6 件)、屏東縣(來義鄉、枋山鄉計 2 件)、花蓮縣(吉安鄉、瑞穗鄉計 2 件)、臺東縣(鹿野鄉、池上鄉計 2 件)，合計 10 縣所轄 20 鄉鎮市計 22 件。



桃園縣八德市公二地下停車場

以上缺失，業經本部各縣市審計室函請相關機關檢討改進，另併同各級政府缺失情形，經本部函請行政院督促改善，當繼續注意其後續辦理情形。

二、未盡職責或效能過低事項之查核

本年度本部各縣市審計室考核各鄉鎮市機關之施政工作績效，核有未盡職責或效能過低情事，依審計法第 69 條及地方制度法第 56 條規定，通知各該縣縣長及其鄉鎮市長，並報告監察院者計有 20 件。監察院係準用人民書狀之處理程序，由監察業務處簽擬處理意見，送請值日

委員核批派員調查、委託調查或移有關委員會處理。(惟 94 年 1 月中旬以後報請監察院處理之案件，因 94 年 2 月以後無監察委員，致均未完成作業，進而究責。)茲分述如次：

(一)臺北縣新莊市公所辦理中港派出所、圖書館暨托兒所新建工程，預算總經費 2 億 4,301 萬餘元，因未能積極取得建造執照，且籌劃開工初期準備工作草率，致預算執行率明顯偏低，嚴重耽延後續工進之推動；勞工安全衛生管理未善盡督導之職責，屢遭勒令停工，嚴重影響計畫之推行；建築工程未有效控管驗收作業與期程，嚴重延宕計畫完工使用時程，行政效率顯屬不彰。案經函請臺北縣縣長及新莊市市長查明妥適處理。據復：有關新莊市公所及設計監造單位皆未善盡監督之責，臺北縣政府已督促確實檢討並追究相關疏失責任；至於執行過程偏差事項，新莊市公所爾後當加強注意檢討改進，並有效控管驗收次數及改善時程，以提昇行政效率。



臺北縣新莊市公所中港大樓

(二)臺北縣蘆洲市公所辦理蘆洲市河川行水區內垃圾棄置場處置計畫移除工程，其工程底價未審慎考量市場行情及政府機關決標資料妥訂，致多次開標無法決標，迄第 5 次開標始由佶陞環保公司以 3 億 8,998 萬餘元得標，嚴重影響計畫順利推動；蘆洲市公所未確實督導監造單位及承商落實垃圾篩選分類，致清運數量倍增，衍生履約爭議，及堆置場容量提前飽和，暫停清運，工程嚴重延宕，並徒增鉅額土地使用補償費用；臺北縣政府環境保護局未本於主管機關權責，積極協助、督導及稽查蘆洲市公所辦理本垃圾移除工程，殊有欠當。案經函請臺北縣縣長及蘆洲市市長查明妥適處理。據復：對於承商篩選分類作業不確實，導致逾越履約期限，蘆洲市公所將清算承商未履行契約應辦事項之扣罰懲罰

性違約金之處分，追償造成損失；另公所財源不足，欠缺專業人員與經辦經驗，承辦是項工程實有未逮，造成接連廢標；爾後類似相關工程案件，臺北縣政府將遵照加強進行篩選垃圾抽樣檢測，俾利工程如期如質完工。

(三)桃園縣政府、桃園市公所及八德市公所，辦理桃德路雨水下水道出水口至茄苳溪段排水箱涵工程興建計畫，預算編列 8,883 萬餘元，其規劃設計作業未落實審查，即匆促辦理發包，且前置作業未於工程施工前完成，肇致開工後，因補辦土地徵收及管線遷移等行政程序，使工程進度嚴重落後；辦理土地徵收作業，因工址調查未確實，未依規定擬訂土地徵購進度及不諳相關土地徵收法令，致延誤工程進度，並影響工程效益；未積極辦理變更設計，排除施工障礙及督促廠商施工，而致工程長期停工，改善污水溢流桃園大圳之目標無法達成。案經函請桃園縣縣長、桃園市市長及八德市市長查明妥適處理。據復：已查處八德市公所失職人員 1 人，予以申誡 2 次之處分，並研擬具體改善措施，積極趕工；嗣後對於類似工程將落實前置規劃及設計審查作業，於工程發包前完成用地取得及排除各項施工障礙，以避免類似情事發生。

(四)桃園縣八德市公所借用交通部臺灣區國道高速公路局北區工程處，國道高速公路高架橋下方土地辦理投資興建公共設施計畫，結算金額 1 億 970 萬餘元，其執行情形，核有事前未縝密評估，貿然投入鉅額興闢成本，致招商不易而閒置；與高速公路局北區工程處協商終止 OT 合約後，土地改以承租方式辦理，預計增加龐大租金成本，公所未積極規劃具體因應對策，並辦理資產移轉與設備維護管理事宜；實際委外後之經濟效益未如預期，無法達成損益兩平，增加公帑支出，及需支付後續設備維修管理費用，疑將加劇公所財政負擔。案經函請桃園縣縣長及八德市市長查明妥適處理。據復：嗣後當加強檢討改進，有關未辦理資產移轉等項，已召開協調會議決議，請八德市公所各用地單位提供

「無償租用高速公路局國道 2 號八德市境內高架橋下土地計畫書」，以利函請國道高速公路局北區工程處辦理無償租用。

(五)桃園縣蘆竹鄉公所辦理蘆竹鄉體育館羽球訓練場興建計畫，預算編列計 7,087 萬餘元，因蘆竹鄉公所未積極督促建築師儘速提送建築、水電、空調一期等工程竣工圖，並完成驗收作業，致空調二期工程開工後，即發生建築工程與空調二期工程，因施工界面及完工設施維護問題，引發承包商間爭執不已；蘆竹鄉公所復未積極督促建築師協調解決承包商施工糾紛，致造成已完工之設施無人看管，而發生重大竊案，相關設施遭受嚴重破壞，損失金額達 1,142 萬餘元。目前施工廠商均不願進場修復，提請訴訟，致本案建築工程自 93 年 6 月完工迄今，已達 2 年餘仍無法驗收結案。案經函請桃園縣縣長及蘆竹鄉鄉長查明妥適處理。據復：本案承辦人員涉有疏失，予以申誡 1 次之處分，蘆竹鄉公所並針對前開缺失，加強法治與合約規範認知教育，及工地安全管理督導等改善措施，以防範類似案件再發生。

(六)桃園縣大園鄉公所辦理大園第一公有零售市場興建計畫，累計支出 1 億 4,520 萬餘元，其興建前未檢討設置、營運管理、維護成本與預期收益，貿然興建，致工程完工迄今，2 樓及 3 樓閒置，計畫擬定草率，而桃園縣政府未依前臺灣省零售市場管理規則辦理審核，核有未盡職責；另市場營運管理不善，攤商占據行人走道違規營業，內部攤位髒亂不堪，建物招租不易，重大投資形同浪費。案經函請桃園縣縣長及大園鄉鄉長查明妥適處理。據復：經桃園縣政府督促大園鄉公所擬定「桃園縣大園鄉大園公有零售市場現況分析暨營運改善方案及攤販管理實施計畫」，依該計畫所列繁簡難易步驟，



桃園縣大園鄉大園市場

逐步施行該公有市場改善方案。

(七)桃園縣大園鄉公所辦理三和公有零售市場興建計畫，累計支出3,751 萬餘元，其興建前未依前臺灣省零售市場管理規則評估財務計畫，檢討成本收益與營運管理成本，致工程完工迄今，有 9 年餘閒置，重大投資浪費；大園鄉公所復未妥善維護管理公有財產，致市場內部設備損壞，屋頂漏水嚴重，減低建物使用年限；又驗收不實，部分施工項目未施做或與圖不符，未要求承商改善，予以同意驗收付款。案經函請桃園縣縣長及大園鄉鄉長查明妥適處理。據復：三和市場已有廠商有意承租，近期將辦理簽約事宜，工程缺失並已要求原承商限期改善。

(八)臺中縣豐原市公所辦理豐原市社皮里市六用地地下停車場工程，決算金額 4 億 3,988 萬餘元，其完工後營運效益執行情形，核有未審慎評估及擬訂興建計畫，興建決策草率；未審慎釐清用地使用限制，無法達成原規劃興建目標；委外營運收入偏低，無法支應龐大利息及相關費用支出，增加財政負擔；興建完成後未執行配套措施，致停車場使用率低，設施又疏於維護管理。案經函請臺中縣縣長查明妥適處理。據復：除已核處豐原市公所相關失職人員 2 人，各予申誡 2 次之處分外，並研謀改善措施，已在停車場周邊劃設禁止停車線，及辦理地上招標承租予臺中縣攤販協會營運。



臺中縣豐原市市六用地地下停車場

(九)臺中縣烏日鄉公所辦理停八停車場工程，結算總工程費 519 萬餘元，其完工後營運效益執行情形，核有停車場興建計畫評估報告悖離事實，且未積極研謀委外營運，致設施閒置投資效益不彰。案經函請臺中縣縣長查明妥適處理。據復：除已核處烏日鄉公所相關失職人員 2 人，各予申誡 1 次之處分外，並研謀改善措施，已將該停車場委託民間

經營管理，委託期間自 95 年 6 月 5 日起至 98 年 6 月 5 日止，3 年權利金 25 萬餘元。

（十）雲林縣斗六市公所興建斗六市立游泳池，契約金額 573 萬餘元，因興建前未就游泳池設置地點、市民需求及營運管理等攸關投資效益事項妥為規劃評估，致完工營運僅 5 年多，即因營運困難，關閉停止營運；關閉停用期間，亦未積極檢討活化措施，任令游泳池長期閒置；上級機關雲林縣政府未善盡計畫審核及營運管理督導之責，任令斗六市公所將泳池長期閒置停用，亦有未妥。案經函請雲林縣縣長及斗六市市長查明妥適處理。據復：本案因屬閒置公共設施，業經行政院活化閒置公共設施專案小組專案列管並定期檢討活化改善措施，主辦機關評估結果因現況活化需再投入不少經費進行整修，不符經濟效益，將朝提供原基地予所在學校規劃利用之活化模式辦理。



雲林縣斗六市立游泳池

（十一）雲林縣斗南鎮公所辦理斗南鎮東外環道與臺一丁線聯絡道路新闢工程，結算金額 2 億 2,299 萬餘元，因路線選定未能妥善規劃，對於省道主管機關專業意見置之不理，致與省道之銜接路口遲遲未能接通，無法開放通車，執行效能過低；未妥為規劃工程內容及籌措興建經費，相關配合工程無法同時完成施作，影響興建時程；未配合工程發包時程，積極處理用地取得作業，影響工程興築期程，有欠妥當；上級機關未積極督促斗南鎮公所研謀改善對策，核有欠當。案經函請雲林縣縣長查明妥適處理。據復：本案聯絡道路與省道



雲林縣斗南鎮東外環聯絡道

之銜接路口工程業於95年10月27日改善完成，經履勘完成後業自96年1月1日起試辦開放通車。

(十二)嘉義縣大林鎮公所及環境保護局辦理過渡時期緊急垃圾處理計畫-嘉義縣大林鎮民有民營小型焚化爐，經嘉義縣政府向行政院環境保護署申請核准補助經費1億1,250萬元。大林鎮公所因決策粗糙反覆且昧於民眾抗爭之事實，對實際需求未確實評估，致草率簽約及終止契約；環境保護局則未依計畫之主辦機關權責查察不當簽約行為，未本於職責為適當之處置，顯有推諉職責；大林鎮公所及環境保護局均忽視法令，悖於契約，未堅守監管公款職責，維護政府權益，偏袒決定以衡平原則提付仲裁，肇致公產公款產生鉅額損害。案經函請嘉義縣縣長查明妥適處理。據復：大林鎮公所前鎮長利用決策變更建廠用地，並變更契約主體廠商，從中圖利，業由嘉義地方法院檢察署偵辦起訴，嘉義縣政府已函請大林鎮公所就政府應求償事項，積極辦理，若案情發展涉及員工違法疏失，當依涉案程度嚴懲不法員工。

(十三)臺南縣新營市公所興建太子宮公有零售市場，結算金額2,802萬餘元，因興建地點選擇不當，實際人口成長情形與預期評估未能契合,致營運成效不彰;又未積極招租或謀振衰起蔽之策,任由攤(舖)位閒置荒廢，鉅額投資形同浪費；亦未落實市場管理，任令攤(舖)位長期違規經營、違法使用及遭占用，有失職責；且未積極整頓鄰近違法經營之私有市場，斲斷該市場商機，致政府鉅額投資無法發揮應有效益。案經函請臺南縣新營市市長查明妥適處理及臺南縣政府督飭導正。據復：臺南縣政府爾後將督促新營市公所確實改善；另新營市公所已計畫積極協調警察單位取締私有市場之違規攤販及輔導其進駐太子宮公有市場，且已責成市場管理員應隨時注重清潔及定期清除堆積物，並通知承租戶不得隨意棄置廢棄物且不得任意占用未承租之攤位之改善措施。

(十四)高雄縣永安鄉公所辦理高雄縣永安鄉醫療中心大樓工程，結算金額 7,196 萬餘元，因工程規劃設計不當，未能完成裝修及設備購置，影響後續使用；工程以「衛教館新建工程」取得建造執照，申請內容為行政辦公室，與計畫之醫療用途未合，未積極辦理用途變更，影響使用，致完工後閒置。案經函請高雄縣縣長及永安鄉鄉長查明妥適處理。據復：高雄縣政府已開會研商，建議永安鄉公所先擬具多元使用方案，徵詢意見後再行規劃用途；永安鄉公所則遵照行政院活化閒置公共設施專案小組指示，將活化閒置公共設施為設立老人安養中心，委外經營，內部整建及後續營運之費用，由經營廠商負責，以節省政府支出。



高雄縣永安鄉醫療中心大樓

(十五)屏東縣枋山鄉公所規劃興建楓港臺九線楓港段 603 號停車場，總經費 4,456 萬餘元，其停車場之用地，規劃前未依土地使用分區管制類別取得或變更，相關設施未能完成，效能不彰；已完成相關設施任由閒置荒廢，財產未設帳管理，亦未派員檢查；對於上級政府督導考核意見，未有效檢討改善。案經函請屏東縣縣長查明妥適處理。據復：嗣後加強相關設施管理維護，並朝綠美化開放供作休閒停車之用。

(十六)屏東縣霧臺鄉公所興建魯凱族文物館工程，經費 3,202 萬餘元，因未妥適規劃文物蒐集、典藏及展示經費，延宕開館期程；缺乏行銷策略，營運入不敷出；館藏文物未妥善保管及維護；相關補助機關未善盡督導及考核職責。案經函請屏東縣政府查明妥適處理。據復：將請霧臺鄉公所朝多元思維研提活化計畫報府，並本行政權責賡續不定期前往指導及監督其營運管理。

(十七)花蓮縣花蓮市公所辦理忠孝立體停車場興建與經營管理，經費 6,300 萬元，核有可行性評估報告未確實，審查過程有欠嚴謹；停止公辦營運後，怠惰規劃其他營運方式，致而閒置；財產養護未落實執行，造成設備受損；主管機關未積極督導，經辦機關未依上級機關督導考核意見檢討改善，未善盡職責。案經函請花蓮縣縣長查明妥適處理。據復：將加強重要興建計畫先期可行性評估與規劃設計審查，依規定編列停車場維護預算，落實管理維護工作，並積極規劃營運事宜及辦理相關配套措施。



花蓮市忠孝立體停車場

(十八)花蓮縣吉安鄉公所執行交通部補助省市興建公共停車場計畫興建停四立體停車場，工程結算金額為 1 億 1,915 萬餘元，核有規劃設計未確實，且未嚴謹審核，計畫之制定欠實；未積極規劃營運，配套措施亦未辦理，完成後迄未營運；未確實辦理管理維護工作，設備受損；主管機關未積極督導，經辦機關未依上級機關督導考核意見檢討改善。案經函請花蓮縣縣長及吉安鄉鄉長查明妥適處理。據復：已陸續完成停車場標示牌、周邊劃設禁停紅線、及加強違規車輛拖吊等改善配套措施，並開始營運，嗣後將加強重要興建計畫先期可行性評估與規劃設計審查，並依規定編列停車場維護預算，落實管理維護工作。


花蓮縣吉安鄉停四立體停車場

(十九)臺東縣鹿野鄉公所興建鄉有零售(攤販)市場工程，經費 1,488 萬餘元，核有前置作業不周，完工使用效能不彰；停車場設計不

當，造成無法停放車輛而任其荒廢閒置；採購設備未能符合現實需求，且未予善盡管理責任，任令閒置而致生財產損壞；及因延遲取得土地使用權及建物使用執照，適逢消防法規修改而重複採購，肇致不經濟支出。案經函請臺東縣縣長查明妥適處理。據復：鹿野鄉公所確有疏失，其業已分別核予原承辦人員及主辦課長記過 1 次及申誡 1 次之處分，且已整併市場攤位，積極辦理出租事宜，截至 95 年 10 月底止，出租率已達 55%，閒置情形已見改善，並允諾將督促鹿野鄉公所以後提報興建計畫應確實依規定辦理、改善財產之管理及加強人員訓練事宜等，避免此類情事再次發生。

(二十)臺東縣池上鄉公所辦理大坡池停車場工程，決標金額 6,950 萬元，因未妥適辦理前置作業及評估興建計畫之可行性，肇致發包後工程爭議不斷，耗費鉅額公帑，且費時近 8 年，仍未能完成工程主體，衍生嗣後解約及賠償，並肇生訴訟費用支出等不當情事；未及時主張履約保證權利，導致政府權益受損；未依約處理設計廠商之違約行為，損及政府權益；未積極維護及管理，任令閒置荒廢。案經函請臺東縣縣長查明妥適處理。據復：本案前後任鄉長業經臺東縣政府分別核予記過 1 次及申誡 2 次之處分；承辦人員 4 人則由池上鄉公所分別核予申誡 1 次至記過 1 次之處分；至該停車場計畫不再繼續辦理，另由池上鄉公所向環保單位爭取列入 95 年度花東縱谷轄區內河川流域生態工程中之水質淨化工程規劃及基本設計案內，目前已完成期末規劃報告並朝生態景觀方向辦理設計事宜，預計將大坡池停車場活化為非閒置空間。又池上鄉公所將加強人員之專業能力及訓練事宜，避免此類情事再次發生。



臺東縣池上鄉大坡池停車場

叁、稽察財務上違失成果

本部各縣市審計室辦理鄉鎮市財務審計，經書面審核、就地抽查或專案調查，發現各鄉鎮市機關人員在財務上涉有違失案件，於本年度處理者計有 68 件，其中涉有刑事責任，依審計法第 17 條規定，移送檢調機關偵辦者 1 件；通知各該機關長官查明處理定案，並報告監察院備查者 67 件，處分 119 人，其中記過者 12 人、申誡者 107 人。以上報請監察院之案件，監察院係準用人民書狀之處理程序，由監察業務處簽擬處理意見，送請值日委員核批，除准予備查者外，或派員調查、委託調查，或移有關委員會處理。(惟 94 年 1 月中旬以後報請監察院處理之案件，因 94 年 2 月以後無監察委員，致均未完成作業，進而究責。)茲分述如次：

一、移送檢調機關偵辦者

稽察各鄉鎮市機關人員在財務上涉有違失之案件，其中涉有刑事責任，經依審計法第 17 條規定移送檢調機關偵辦並報告監察院者 1 件，係臺東縣 7 鄉公所辦理新植造林獎勵及集水區林木禁伐補償業務，涉有重複核發或溢支造林獎勵金及禁伐補償費共計 901 萬餘元，經函請臺東縣政府政風室查處。據復：已函送法務部調查局臺東縣調查站及東部地區機動工作組依法偵辦。

二、通知機關查明處分者

稽察發現各鄉鎮市機關人員涉有財務上違失，經通知各該機關長官查明處分者 67 件，處分 119 人，其中記過者 12 人、申誡者 107 人。本部各縣市審計室對於通知各鄉鎮市機關長官查處者，並要求其提出改善措施，予以列管追蹤查核外，另案報告監察院備查，並按違失事件性質，以副本抄送相關主管機關，諸如涉及內部審核者，副知行政院主計處；涉及財物採購者，副知行政院公共工程委員會，以期更能有效發揮審計

功能。經按縣別分析，以屏東縣違失案件10件，處分24人居多；臺中縣違失案件8件，處分14人次之，詳如下表。

鄉鎮市財務上違失案件彙計表

中華民國95年度

縣別	違失鄉鎮市數	件數	處分人數		
			小計	記過	申誡
合計	**57**	**67**	**119**	**12**	**107**
臺北縣	4	5	5	—	5
宜蘭縣	4	6	11	3	8
桃園縣	2	2	5	1	4
新竹縣	2	2	3	—	3
苗栗縣	3	4	6	1	5
臺中縣	4	8	14	1	13
彰化縣	1	1	2	—	2
南投縣	4	4	8	3	5
雲林縣	2	2	4	—	4
嘉義縣	2	2	4	2	2
臺南縣	7	8	12	—	12
高雄縣	7	7	9	—	9
屏東縣	9	10	24	—	24
花蓮縣	6	6	12	1	11

另按違失案情原因分析，其中以採購作業疏失者38件，記過者5人、申誡者57人，合計62人居首；內部控制及審核疏失者22件，記過者5人、申誡者38人，合計43人次之，詳如下表，至違失案件並逐項擇要分述如次：

鄉鎮市財務上違失案件原因分析表

中華民國95年度

違失原因	件數	處分人數		
		小計	記過	申誡
合計	**67**	**119**	**12**	**107**
1.採購作業疏失	38	62	5	57
2.內部控制及審核疏失	22	43	5	38
3.財物管理疏失	7	14	2	12

(一)臺北縣板橋市公所辦理林本源園邸周邊景觀改善工程(西門街等第 2 期工程)，合約金額 2,146 萬餘元，規劃設計對車道路面鋪設材質及使用功能，考量不周，草率發包施工，致完工後路面挖除重新鋪設，造成公帑不經濟支出。相關人員核有疏失，處分申誡者 1 人。

(二)臺北縣板橋市公所辦理 92 年度車輛(第四類)灑水車、子母車體、開口式垃圾車、開口式垃圾車(子母式)、洗街車等採購案，合約金額 1,600 萬餘元，驗收處理程序與合約規定未盡相符。相關人員核有疏失，處分申誡者 1 人。

(三)臺北縣瑞芳鎮公所辦理市一立體停車場新建工程，其土木工程合約金額 9,478 萬餘元，完工後未辦理驗收，亦未辦理部分驗收，即先行開放營運，且驗收作業延宕，未能積極處事。相關人員核有疏失，處分申誡者 1 人。

(四)臺北縣八里鄉公所辦理八里鄉八里坌市地重劃區內老舊 FRP 式路燈更新及全區管線整修更新工程，合約金額 467 萬餘元，塑膠管及漏電斷路器採用同等品，未依政府採購法第 26 條執行注意事項辦理審查；路燈基礎螺栓接合設計不良、未裝設接地線等危害公共安全情事。相關人員核有疏失，處分申誡者 1 人。

(五)臺北縣貢寮鄉公所辦理澳底公園地下停車場新建工程，結算總

金額 8,223 萬餘元，驗收作業程序與合約規定不符，且有延遲辦理。相關人員核有疏失，處分申誡者 1 人。

(六)宜蘭縣羅東鎮公所辦理第一、二市場改建暨停車場工程委託技術服務招標，預算金額 1,800 萬元，其遴選廠商作業過程未依政府採購法令規定辦理。相關人員核有疏失，計處分申誡者 2 人。

(七)宜蘭縣頭城鎮公所辦理頭城鎮第五公墓火化場工程，契約金額 2,735 萬元，設計成果與委託技術服務契約規定未符、工程契約簽訂作業未盡妥慎。相關人員核有疏失，處分申誡者 1 人。

(八)宜蘭縣大同鄉公所辦理納莉、利奇馬颱風舊宜 51 線碼崙橋段道路復建工程等 6 案工程，決標金額合計 2,082 萬餘元，各案間有材料試驗未依規定辦理，或試驗組數不足，及擋土牆配筋、保護層厚度等與合約圖說規定未合。相關人員核有疏失，計處分申誡者 2 人。

(九)宜蘭縣南澳鄉公所對本部臺灣省宜蘭縣審計室財務收支抽查審核通知之後續聲復事項，延宕 3 個月餘未聲復。相關人員涉有疏失，處分申誡者 1 人。

(十)宜蘭縣南澳鄉公所辦理武塔、金洋、澳花村 90 年度天然災害復建工程等 2 案，契約金額合計 432 萬餘元，未覈實審核工程圖說、未依規定程序辦理變更設計、驗收及結算時程未依規定辦理、未申報開工即先行動工。相關人員核有疏失，計處分記過者 3 人。

(十一)宜蘭縣南澳鄉公所施作全鄉各村多功能集會場所鐵棚籃球場 7 座，總金額 3,548 萬餘元，均屬法定建築物，惟未依建築法相關規定，請領建造執照與使用執照。相關人員核有疏失，計處分申誡者 2 人。

(十二)桃園縣楊梅鎮公所興辦鎮立托兒所新建辦公廳舍及景觀工程，預算 2,700 萬元，事前未審慎評估興建需求，且未指派採購專業人員辦理，復因工程規劃設計進度嚴重延宕而辦理解約，並予以停建。相

關人員核有疏失，計處分申誡者 3 人。

(十三)桃園縣復興鄉公所自行收納公開招標圖說費收入，及臺地、仁愛等 2 處停車場收入，因未建立內部控制機制，且內部審核未臻嚴密及收據管理不實，致發生現金短缺及收入短報繳 2 萬餘元。相關人員核有疏失，計處分記過者 1 人、申誡者 1 人。

(十四)新竹縣某鄉公所辦理某道路改善工程等 7 件採購，金額共計 764 萬餘元，道路施工厚度未依設計圖說施工，且有明顯不足。相關人員核有疏失，計處分申誡者 2 人。

(十五)新竹縣寶山鄉公所辦理寶斗臨時垃圾衛生掩埋場封閉覆土作業，承辦人員未能積極任事，作業時程延宕，繼續支付租金及另外編列土方預算，浪費公帑。相關人員核有疏失，處分申誡者 1 人。

(十六)苗栗縣後龍鎮公所辦理後龍鎮水尾海水浴場行政大樓(工程總經費 1,202 萬餘元)使用管理，遲未完成用地取得及建築執照等相關作業，亦未妥為管理維護，任令建築物閒置而損壞。相關人員核有疏失，處分申誡者 1 人。

(十七)苗栗縣後龍鎮公所辦理環保車輛之維護管理及使用，重複列報維修費用 1 萬餘元，車輛請修未經事前核准，部分車輛添加操作油數量較一般用量偏高。相關人員核有疏失，處分記過者 1 人。

(十八)苗栗縣卓蘭鎮公所運用垃圾處理方案建設獎勵金 87 萬元補助上新社區發展協會，購置上新社區老人文康中心停車場用地，有違補助款運用範疇；抵押權未塗銷登記，影響機關權益；取得土地後延宕 4 年餘，始辦理產權移轉登記。相關人員核有疏失，計處分申誡者 2 人。

(十九)苗栗縣南庄鄉公所辦理南庄鄉東河村橫屏背通往新竹縣北埔鄉聯絡道路改善工程統包採購案，計畫經費 2,318 萬餘元，廠商投標文件未合規定，仍續辦理技術標審查作業。相關人員核有疏失，計處分

申誡者 2 人。

(二十)臺中縣豐原市公所辦理內政部營建署核定補助擴大公共建設方案—公三公園簡易綠美化景觀工程案，工程結算金額 458 萬餘元，該公所原提報申請補助計畫之土地使用狀況與實際不符，造成部分植栽地點與計畫目標未盡吻合。相關人員核有疏失，計處分申誡者 2 人。

(二十一)臺中縣東勢鎮公所辦理鎮立游泳池委託經營招標案，合約租金 120 萬元，未依政府採購法規定辦理上網公告。相關人員核有疏失，計處分申誡者 2 人。

(二十二)臺中縣東勢鎮公所辦理 93 年度新故鄉社區營造—東勢開史花弄匠寮文化街計畫、山城風采探索之旅導覽實施計畫等 2 件採購案，計畫經費共計 177 萬元，未依政府採購法相關規定辦理。相關人員核有疏失，處分申誡者 1 人。

(二十三)臺中縣東勢鎮公所辦理 921 重建區土石流及崩塌地源頭緊急水土保持計畫，有關承租車輛部分，未依政府採購法及相關規定程序辦理。相關人員核有疏失，處分申誡者 1 人。

(二十四)臺中縣東勢鎮公所辦理停二停車場委託經營管理案，未依政府採購法規定辦理公開招標作業。相關人員核有疏失，計處分申誡者 2 人。

(二十五)臺中縣大雅鄉公所辦理大雅鄉城鄉風貌計畫工程，預算金額 150 萬元，未依擴大公共建設振興經濟暫行條例規定，採公開上網招標。相關人員核有疏失，處分申誡者 1 人。

(二十六)臺中縣和平鄉公所帳列預付款項科目，懸列 91 年度全鄉運動會及參加全縣運動會預付費用 3 筆，合計 109 萬餘元，因承辦人離職未辦理業務移交，延宕至 94 年 10 月始辦理核銷轉正。相關人員核有疏失，計處分申誡者 3 人。

(二十七)臺中縣和平鄉公所辦理谷關立體停車場案，工程設計費溢

支 1 萬餘元、驗收不實，及對審核通知積壓延宕，遲未辦理聲復。相關人員核有疏失，計處分記過者 1 人、申誡者 1 人。

(二十八)彰化縣員林鎮公所辦理員林鎮道路橋樑水利下水道等工程委託設計(含監造)勞務採購案，決標價 761 萬餘元，採購評選委員會會議決議有悖採購評選委員會審議規則及未妥善保存採購文件。相關人員核有疏失，計處分申誡者 2 人。

(二十九)南投縣中寮鄉公所辦理青果綜合包裝儲藏所興建計畫，決算金額 1,454 萬餘元，事前規劃設計不當，完工後長年閒置未營運使用，財產管理不善內部設備遺失。相關人員核有疏失，計處分記過者 1 人、申誡者 3 人。

(三十)南投縣國姓鄉公所逾期未聲復本部臺灣省南投縣審計室 92 年度地方小型工程辦理情形之審核通知，經數次催辦後拖延近 1 年始聲復。相關人員核有疏失，處分記過者 1 人。

(三十一)南投縣水里鄉公所辦理上安村安田路及支線災修工程，決標金額 176 萬餘元，未依招標公告之履約工期訂約。相關人員核有疏失，處分申誡者 1 人。

(三十二)南投縣仁愛鄉公所辦理互助村清流陸陸比金農路復建工程等 7 案，決標金額共計 455 萬餘元，結算驗收不實，及重複編列工程預算混凝土搗實費。相關人員核有疏失，計處分記過者 1 人、申誡者 1 人。

(三十三)雲林縣臺西鄉公所辦理新虎尾溪湖仔內堤防 1k+128、蚊港堤防 0k+675、2k+450 排水閘門緊急搶修工程，結算金額 84 萬餘元，發包工程預算書及設計圖說編製過於籠統，未臻嚴謹。相關人員核有疏失，處分申誡者 1 人。

(三十四)雲林縣政府委由水林鄉公所辦理水林鄉水北重劃區東西十六路等 3 件農路改善工程，結算金額共計 267 萬餘元，施工設計有欠

經濟，主辦機關亦未善盡審核督導之責。相關人員核有疏失，計處分申誡者 3 人。

（三十五）嘉義縣民雄鄉公所辦理嘉 106 線路面改善工程(一)(二)，決標金額 1,281 萬元，未依各機關辦理瀝青混凝土再生利用作業要點規定編列折價項目。相關人員核有疏失，處分申誡者 1 人。

(三十六)嘉義縣阿里山鄉民代表會 92 至 94 年度預算結餘經費 554 萬餘元，未依預算法規定繳回公庫，遭分年挪用。相關人員核有疏失，計處分記過者 2 人、申誡者 1 人。

(三十七)臺南縣政府委託新營市公所辦理金華路 M－Taiwan 管路工程，核定建設經費 2,496 萬元，其核定底價及決標金額超逾預算數。相關人員核有疏失，處分申誡者 1 人。

(三十八)臺南縣麻豆鎮公所經管轄內新生南路養護路段，因未適時修補路面坑洞，並加強警示措施，致民眾行經破損路面發生車禍事故遭受損害，肇致公帑賠償 6 萬元。相關人員核有疏失，處分申誡者 1 人。

(三十九)臺南縣新化鎮公所辦理新化鎮廣停二地下停車場建築工程(結算金額 1 億 1,270 萬餘元)驗收作業，未依政府採購法規定檢送相關文件報請上級機關派員監驗，且工程完工到初驗時程延宕長達 11 個月，逾越政府採購法規定期限。相關人員核有疏失，計處分申誡者 2 人。

(四十)臺南縣柳營鄉公所於 90 年 12 月遺失公務機車 1 輛，至 94 年 11 月始報請審核，函請准予解除責任，顯未妥善維護公產權益。相關人員核有疏失，處分申誡者 1 人。

(四十一)臺南縣六甲鄉公所辦理南 118 線拓寬工程，估驗溢付廠商工程款及未積極督導承包廠商處理剩餘土石方，經繕發審核通知請其改善，聲復後經核復應辦事項，該公所延宕公文處理時限達 11 個月餘，顯怠忽職責。相關人員核有疏失，處分申誡者 1 人。

(四十二)臺南縣西港鄉公所辦理編撰西港鄉典籍勞務採購案，合約金額 270 萬元，其期末報告逾期提交未依契約規定計罰違約金。相關人員核有疏失，計處分申誡者 2 人。

(四十三)臺南縣西港鄉公所辦理西港鄉－2005 西港胡麻節產業文化活動，其採購項目總金額均已逾公告金額十分之一，逕採分批小額採購，且未依政府採購法相關規定辦理公開取得報價。相關人員核有疏失，計處分申誡者 3 人。

(四十四)臺南縣新市鄉公所遺失公務機車 7 輛，於辦公場所以外停放公務機車、使用用途不當，且未即檢同有關證件報審計機關審核。相關人員核有疏失，處分申誡者 1 人。

(四十五)高雄縣岡山鎮公所辦理岡山鎮雨水下水道及道路統包工程，決標金額 6,303 萬餘元，結算不實，溢付廠商工程款。相關人員核有疏失，處分申誡者 1 人。

(四十六)高雄縣鳥松鄉公所辦理鳥松鄉鳥松村大仁南路等路段下水道箱涵工程，決標金額 543 萬餘元，工程費用未覈實編列及未善盡監督責任。相關人員核有疏失，處分申誡者 1 人。

(四十七)高雄縣田寮鄉公所辦理田寮鄉三和村農路改善維護工程等 6 件採購案，合約金額共計 637 萬餘元，部分工程項目標單數量與圖說設計數量未合，或實作數量與圖面不符，或未依契約規定辦理材料檢驗。相關人員核有疏失，處分申誡者 1 人。

(四十八)高雄縣梓官鄉公所辦理梓官鄉巨大廢棄物回收再利用設備統包工程，契約金額 956 萬元，監工及估驗不實。相關人員核有疏失，計處分申誡者 2 人。

(四十九)高雄縣甲仙鄉公所辦理化石館整建工程，決標金額 336 萬元，變更設計不實，部分項目未辦理減帳，致溢付廠商工程款 16 萬餘

元。相關人員核有疏失，處分申誡者 1 人。

(五十)高雄縣杉林鄉公所辦理區域排水內寮河維護計畫工程等 3 件採購案，合約金額共計 724 萬元，部分工程未依契約規定辦理材料檢驗；部分工程項目標單數量與圖說設計數量未合，致溢付工程款。相關人員核有疏失，計處分申誡者 2 人。

(五十一)高雄縣內門鄉公所辦理內門鄉公所舊址停車場工程，結算金額 359 萬餘元，規劃興建草率，且驗收合格後，未取得停車場登記證及營運收費。相關人員核有疏失，處分申誡者 1 人。

(五十二)屏東縣枋山鄉公所逾期未聲復創辦濱海遊憩區自治事業計畫之審核通知事項，經辦人員積壓公文、怠忽職責。相關人員核有疏失，處分申誡者 1 人。

(五十三)屏東縣枋山鄉公所 93 年度財務收支及總決算，經本部臺灣省屏東縣審計室繕發審核通知，其中有關楓港臺九線楓港段 603 號停車場尚須查明處理部分事項，歷經數月拖延未聲復，延宕公文處理。相關人員核有疏失，處分申誡者 1 人。

(五十四)屏東縣三地門鄉公所辦理原住民保留地森林保育及新植造林撫育管理業務，未依規定辦理及申請造林或申領禁伐補償之土地，未與地政機關登錄之土地面積覈實審核，致溢支禁伐補償費 269 萬餘元。相關人員核有疏失，計處分申誡者 2 人。

(五十五)屏東縣霧臺鄉公所辦理原住民保留地森林保育及新植造林撫育管理業務，未確實審核土地座落是否於規定範圍內及未詳細核對相關文件，致溢支禁伐補償費及撫育管理費共計 173 萬餘元。相關人員核有疏失，計處分申誡者 2 人。

(五十六)屏東縣瑪家鄉公所辦理原住民保留地森林保育及新植造林撫育管理業務，未依規定辦理及申請造林或申領禁伐補償之土地，未與

地政機關登錄之土地面積予以核算，致溢支禁伐補償費、新植造林獎勵金及撫育管理費共計186萬餘元。相關人員核有疏失，計處分申誡者4人。

(五十七)屏東縣泰武鄉公所辦理原住民保留地森林保育及新植造林撫育管理業務，未依規定辦理及申請造林或申領禁伐補償之土地，未與地政機關登錄之土地面積覈實審核，致溢支禁伐補償費、新植造林獎勵金及撫育管理費2,134萬餘元。相關人員核有疏失，計處分申誡者6人。

(五十八)屏東縣來義鄉公所辦理原住民保留地森林保育及新植造林撫育管理業務，未依規定確實審核土地所有權面積，計溢支新植造林撫育管理費及禁伐補償費54萬餘元。相關人員核有疏失，處分申誡者1人。

(五十九)屏東縣春日鄉公所辦理原住民保留地森林保育及新植造林撫育管理業務，未依規定辦理及申請造林或申領禁伐補償之土地，未與地政機關登錄之土地面積覈實審核，致溢支新植造林獎勵金、撫育管理費及禁伐補償費合計139萬餘元。相關人員核有疏失，處分申誡者1人。

(六十)屏東縣獅子鄉公所辦理原住民保留地森林保育及新植造林撫育管理業務，未依規定辦理及申請造林或申領禁伐補償之土地，未依地政機關登錄之土地面積予以核算，致溢支新植造林獎勵金及撫育管理費及禁伐補償費合計1,333萬餘元。相關人員核有疏失，計處分申誡者4人。

(六十一)屏東縣牡丹鄉公所辦理原住民保留地森林保育及新植造林撫育管理業務，未依規定辦理及申請造林或申領禁伐補償之土地，未與地政機關登錄之土地面積予以核算，致溢支禁伐補償費、新植造林獎勵金及撫育管理費2,293萬餘元。相關人員核有疏失，計處分申誡者2人。

(六十二)花蓮縣花蓮市公所興建與經營管理忠孝立體停車場，工程結算金額共4,158萬餘元，未積極規劃營運，未確實辦理配套措施及管理維護，且未依上級機關督導考核意見辦理，又對本部臺灣省花蓮縣審計室所繕發審核通知，未於期限內聲復，延宕公文處理時程。相關人員

核有疏失，處分記過者 1 人。

(六十三)花蓮縣玉里鎮公所辦理松浦火化場火化爐具更新改善及周邊綠美化工程，經費 1,489 萬餘元，未依規定審核服務建議書、設計審查、辦理追加工程及驗收結算。相關人員核有疏失，計處分申誡者 2 人。

(六十四)花蓮縣吉安鄉公所興建與經營管理停四立體停車場，工程結算金額共 1 億 1,915 萬餘元，未積極規劃營運，未確實辦理配套措施及管理維護，且未依上級機關督導考核意見辦理。相關人員核有疏失，處分申誡者 1 人。

(六十五)花蓮縣光復鄉公所垃圾車未定期檢驗遭吊銷牌照；公務機車因保管人酒駕遭扣車又逾期未領回，遭依法拍賣；以前年度應收廢棄物清理費 119 萬餘元未能積極催收；承辦工程未能確實驗收。相關人員核有疏失，計處分申誡者 5 人。

(六十六)花蓮縣瑞穗鄉公所辦理奇美原住民文物館興建統包工程，經費 1,200 萬元，準備上網公告招標之期間過於冗長，廠商服務建議書之允諾履約期限與合約未符，廠商未依服務建議書內容辦理設計，未覈實辦理驗收結算。相關人員核有疏失，處分申誡者 1 人。

(六十七)花蓮縣萬榮鄉民代表會秘書及組員，未依行政程序報請主管機關核准，即隨團赴大陸考察。相關人員核有疏失，計處分申誡者 2 人。

乙、預算執行概況

壹、總預算執行概況

一、本年度部分

各鄉鎮市本年度歲入預算總額為 1,153 億 9,063 萬餘元，歲出預算總額為 1,284 億 4,098 萬餘元，歲入歲出差短 130 億 5,035 萬餘元，並編列舉借債務預算 42 億 6,288 萬餘元、移用以前年度歲計賸餘預算 108 億 4,417 萬餘元，以彌補歲入歲出差短，及償還債務預算 20 億 5,088 萬餘元。執行結果，決算總額列歲入 1,100 億 3,648 萬餘元，較預算數短收 53 億 5,415 萬餘元，約為 4.64%；歲出 1,073 億 9,141 萬餘元，較預算數減少 210 億 4,956 萬餘元，約為 16.39%；歲入歲出相抵後，產生賸餘 26 億 4,506 萬餘元，債務之舉借 8 億 1,891 萬餘元及移用以前年度歲計賸餘 21 億 7,441 萬餘元，債務之償還 11 億 7,294 萬餘元後，收支賸餘 44 億 6,543 萬餘元。茲就各鄉鎮市本年度歲入、歲出預算執行情形分述說明如次：

(一)歲入部分

各鄉鎮市歲入預算總額為 1,153 億 9,063 萬餘元，執行結果，決算列實收數 993 億 1,412 萬餘元(86.07%)，應收數 63 億 2,717 萬餘元(5.48%)，保留數 43 億 9,517 萬餘元(3.81%)，應收數及保留數合計 107 億 2,235 萬餘元(9.29%)，主要係各項工程已發包，相關補助經費按實際進度核撥，或經核定之補助款尚未核撥所致，決算合計數 1,100 億 3,648 萬餘元。經按歲入來源分析，首為稅課收入 639 億 2,861 萬餘元(其中自有稅課收入 326 億 3,714 萬餘元、統籌分配稅收入 312 億 9,146 萬餘元)，約占歲入決算總額 58.10%；次為補助及協助收入 270

億 8,069 萬餘元，約占 24.61%；再次為規費及罰款收入 68 億 5,635 萬餘元，約占 6.23%；其餘各科目合計 121 億 7,081 萬餘元，約占 11.06%。上述決算合計數較預算數短收 53 億 5,415 萬餘元，約 4.64%，主要係：1.溢估上級政府補助款；2.計畫取消及補助計畫未獲核定；3.其他應收款項尚待收回，及事業收益因績效未達預期，未能繳納等因素而予註銷；4.補助經費按實際發包金額核撥，或因受補助單位配合款不足而取消等。茲按各鄉鎮市歲入來源別預算執行情形，列表說明如次：

鄉鎮市歲入預決算數彙計表

中華民國95年度

單位：萬元

項目	預算數	決算數		決算數與預算數比較增減	
		金額	占總數%	金額	%
合計	**11,539,063**	**11,003,648**	**100.00**	**-535,415**	**4.64**
一、自有財源	**4,968,423**	**5,166,431**	**46.95**	**+198,008**	**3.99**
1.自有稅課收入	3,035,144	3,263,714	29.66	+228,570	7.53
2.工程受益費收入	10,024	14,436	0.13	+4,412	44.02
3.規費及罰款收入	666,886	685,635	6.23	+18,749	2.81
4.信託管理收入	702	984	0.01	+281	40.13
5.財產收入	440,112	367,282	3.34	-72,830	16.55
6.營業盈餘及事業收入	114,078	96,253	0.87	-17,824	15.62
7.捐獻及贈與收入	255,789	238,547	2.17	-17,242	6.74
8.自治稅捐收入	2,400	1,810	0.02	-589	24.58
9.其他收入	443,285	497,766	4.52	+54,481	12.29
二、非自有財源	**6,570,639**	**5,837,216**	**53.05**	**-733,423**	**11.16**
1.統籌分配稅收入	2,947,508	3,129,146	28.44	+181,638	6.16
2.補助及協助收入	3,623,131	2,708,069	24.61	-915,062	25.26

註：1.鄉鎮市詳細情形，另詳附表 2、4。

2.自有財源係指歲入決算數扣除統籌分配稅收入暨補助及協助收入之數額；非自有財源係指統籌分配稅收入加計補助及協助收入之數額。

圖1　鄉鎮市歲入決算數來源別比率

中華民國 95 年度

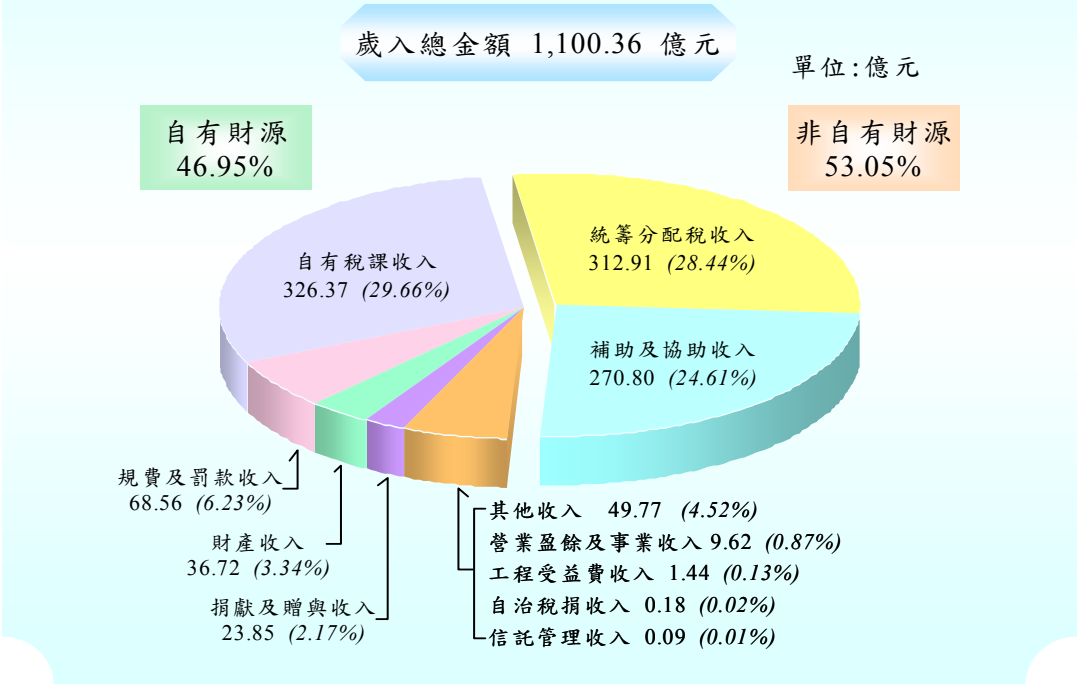

歲入預算執行結果，按歲入來源別結構分析，自有財源決算數 516 億 6,431 萬餘元，占歲入決算總額 1,100 億 3,648 萬餘元之 46.95%，較預算數 496 億 8,423 萬餘元，超收 19 億 8,008 萬餘元，約為 3.99%，主要係自有稅課收入超收 22 億 8,570 萬餘元。非自有財源決算數 583 億 7,216 萬餘元，占歲入決算總額 1,100 億 3,648 萬餘元之 53.05%，較預算數 657 億 639 萬餘元，短收 73 億 3,423 萬餘元，約為 11.16%，其中補助及協助收入短收 91 億 5,062 萬餘元，統籌分配稅收入超收 18 億 1,638 萬餘元。

若以 319 個鄉鎮市之自有財源決算數占各該鄉鎮市歲入決算總額之比率分析，其中比率未達 10%者，計有 53 鄉鎮市；在 10%以上未達 30%者，計有 107 鄉鎮市；在 30%以上未達 50%者，計有 69 鄉鎮市；合計未達 50%者，共有 229 個鄉鎮市。甚有比率未達 3%者，計有 12

鄉，為宜蘭縣大同鄉，桃園縣復興鄉，新竹縣尖石鄉、五峰鄉，高雄縣茂林鄉、三民鄉，屏東縣霧臺鄉，花蓮縣卓溪鄉，臺東縣延平鄉、達仁鄉、蘭嶼鄉，連江縣莒光鄉等，其中以新竹縣尖石鄉 0.81%為最低。綜上，高達 7 成以上之鄉鎮市自有財源比例未及半數，相關施政計畫經費須仰賴上級機關撥補之統籌分配稅款及補助款以為挹注，惟在目前各級政府財政困難之情況下，部分鄉鎮市所能仰賴挹注之財源日益困窘，亟待提昇財政自主程度，積極依據地方稅法通則開徵特別稅、臨時稅或附加稅項目，通盤檢討各項規費收入標準，落實使用(受益)者付費原則，強化公有財產管理與經營，積極開發地方產業資源等，並嚴格控制支出，有效節流，以改善財政結構。

(二)歲出部分

各鄉鎮市歲出預算總額為 1,284 億 4,098 萬餘元，執行結果，決算列實支數 875 億 696 萬餘元(68.13%)，應付數 73 億 4,070 萬餘元(5.71%)，保留數 125 億 4,375 萬餘元(9.77%)，決算合計數 1,073 億 9,141 萬餘元(83.61%)，較預算數減少 210 億 4,956 萬餘元(16.39%)。經按歲出政事別分析，一般政務支出 338 億 9,775 萬餘元，約占歲出決算總額 31.57%，居各項支出之冠，其次依序為經濟發展支出 312 億 44 萬餘元，約占 29.05%，社區發展及環境保護支出 198 億 5,455 萬餘元，約占 18.49%，社會福利支出 126 億 637 萬餘元，約占 11.74%，退休撫卹支出 48 億 4,441 萬餘元，約占 4.51%，教育科學文化支出 36 億 3,097 萬餘元，約占 3.38%，其餘項目合計 13 億 5,689 萬餘元，約占 1.26%。茲將各鄉鎮市歲出預算執行情形，列表說明如次：

鄉鎮市歲出預決算數彙計表

中華民國 95 年度

單位：萬元

項目	預算數	決算數		決算數與預算數比較增減	
		金額	占總數%	金額	%
合計	**12,844,098**	**10,739,141**	**100.00**	**-2,104,956**	**16.39**
1.一般政務支出	3,934,494	3,389,775	31.57	-544,719	13.84
2.教育科學文化支出	430,764	363,097	3.38	-67,666	15.71
3.經濟發展支出	3,759,727	3,120,044	29.05	-639,683	17.01
4.社會福利支出	1,497,292	1,260,637	11.74	-236,654	15.81
5.社區發展及環境保護支出	2,257,497	1,985,455	18.49	-272,041	12.05
6.退休撫卹支出	591,600	484,441	4.51	-107,158	18.11
7.債務支出	31,654	24,625	0.23	-7,029	22.21
8.協助及補助支出	22,683	14,426	0.13	-8,256	36.40
9.其他支出	318,384	96,637	0.90	-221,746	69.65

註：鄉鎮市詳細情形，另詳附表 3、5。

圖2　鄉鎮市歲出決算數政事別比率

中華民國 95 年度

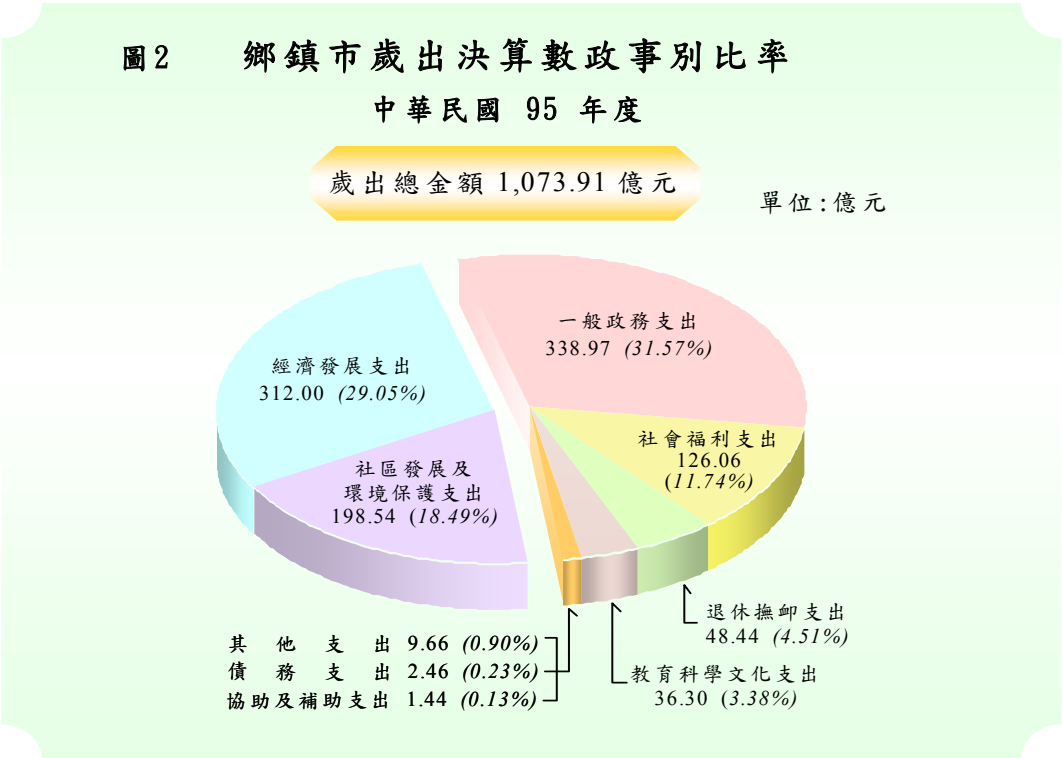

各鄉鎮市本年度歲出預算執行結果，仍有部分項目未能於年度內完成，須保留於下年度繼續辦理，或計畫停辦，預算未執行，或業經執行完成而尚有賸餘等情形。茲就各鄉鎮市歲出預算保留及賸餘情形，分別說明如次：

1.歲出預算保留情形

各鄉鎮市本年度歲出經費之應付及保留數總額為198億8,445萬餘元(應付數73億4,070萬餘元，保留數125億4,375萬餘元)，占歲出預算數總額之比率約為15.48%,較上年度同項比率18.27%,降低2.79%。經按各鄉鎮市應付及保留金額分析，其中逾5億元者，計有4市，依序為桃園縣中壢市5億4,792萬餘元,臺北縣樹林市5億3,096萬餘元，臺北縣板橋市5億1,219萬餘元，桃園縣桃園市5億754萬餘元；介於1億元至5億元之間者，計有臺北縣等13縣所轄之59鄉鎮市。若按應付及保留金額占歲出預算之比率分析，其中逾50%者，計有2鄉，為嘉義縣竹崎鄉57.50%、番路鄉53.61%；介於20%至50%之間者，計有臺北縣等15縣所轄之60鄉鎮市。茲將各鄉鎮市歲出應付及保留原因，列表說明如次：

鄉鎮市歲出應付及保留數原因分析表

中華民國95年度

單位：萬元

項目 / 保留原因	應付數	保留數	合計 金額	合計 %
合計	**734,070**	**1,254,375**	**1,988,445**	**100.00**
1.工程規劃設計中、或規劃設計欠周致辦理變更設計中、或施工中尚未完工而予以保留。	393,452	772,502	1,165,955	58.64
2.工程款、用地取得補償費或預付款等尚未檢據核銷，或未完成結報手續而予保留。	114,689	115,090	229,779	11.56
3.補助機關核定計畫或核撥經費較遲。	66,779	85,378	152,157	7.65
4.計畫前置規劃作業延宕或欠周、或提報送審作業遲延、未於年度內辦理完成，仍需繼續辦理。	30,666	87,662	118,328	5.95
5.因財務資金調度困難，致計畫延後辦理或暫緩支付而予保留。	56,335	41,293	97,629	4.91
6.計畫未確定，或因配合主體工程進度及其他計畫執行，或因協調溝通不良而未於年度內發包，或因工程合約工期逾預算執行期間，需保留下年度繼續執行。	35,080	58,518	93,598	4.71
7.因民眾抗爭致用地尚未取得或未辦妥徵收作業手續，致計畫停頓，或需配合次年度預算致延後執行而予保留。	3,635	44,662	48,297	2.43
8.經費支用辦法尚未確定，或計畫歷經多次招標未成、或工程因承包商營運問題，或與承包商訴訟中及其他應付款項尚待支付而辦理保留。	6,248	25,455	31,704	1.59
9.補助鄉(鎮、市)基層建設經費，因尚未提出申請而辦理保留。	8,519	1,523	10,042	0.50
10.工程因天然災害停工搶修，或計畫因法令修訂，而重新擬定或變更工作內容，仍需繼續執行。	206	239	445	0.02
11.其他零星計畫保留款。	18,457	22,048	40,505	2.04

依上表分析各鄉鎮市歲出未執行完成原因，主要為：(1)工程規劃設計中、或規劃設計欠周致辦理變更設計中、或施工中尚未完工而予以保留者，如臺北縣金山鄉基隆生活圈 2-3 號路拓寬改善暨新闢工程、桃園縣中壢市龍東路拓寬工程、臺中縣大肚鄉聯合行政大樓興建工程、臺中縣沙鹿鎮游泳池改造更新工程等；(2)工程款、用地取得補償費或預付款等尚未檢據核銷，或未完成結報手續而予保留者，如南投縣鹿谷鄉 131 線 43k+600~44k+380 段拓寬工程、臺南縣官田鄉南 181 線拓寬工程、南投縣竹山鎮投 46-2 線道路用地費、屏東縣泰武鄉集水區禁伐補償費核定作業尚未完成等；(3)補助機關核定計畫或核撥經費較遲者，如臺中縣大里市草湖地區區段徵收區聯外之都市計畫細部計畫道路開闢工程、臺中縣霧峰鄉象鼻產道進興橋上游護岸沖毀修復工程、臺中縣后里鄉溫水游泳池興建工程等；(4)計畫前置規劃作業延宕或欠周、或提報送審作業遲延、未於年度內辦理完成，仍需繼續辦理者，如新竹縣寶山鄉公所新建行政大樓第一期工程、花蓮縣新城鄉大漢村民有街東西向道路新建統包工程、臺北縣淡水鎮機九行政大樓用地購地費等。顯示部分鄉鎮市預算籌編仍未盡覈實、計畫前置作業有欠周延、預定執行進度未能有效掌握、管考作業亦未能落實，致預算執行績效欠佳，保留經費頗鉅，產生資金排擠效果，影響整體資源運用效率。允宜加強事前整體計畫效益評估及執行能力，落實計畫與預算之管制、考核工作，提昇預算籌編與實際執行之配合，以增進施政效能。

2.歲出預算賸餘情形

各鄉鎮市本年度歲出決算數總額 1,073 億 9,141 萬餘元，較預算數總額 1,284 億 4,098 萬餘元減少 210 億 4,956 萬餘元，占歲出預算數總額 16.39%，較上年度同項比率 15.98%略為提昇，主要係按業務實際需要支用，或收支併列之預算，因收入未達預算數，致支出相對減少所致。經依歲出政事別分析，經濟發展支出減少 63 億 9,683 萬餘元，一般政務支出減少 54 億 4,719 萬餘元，社區發展及環境保護支出減少 27 億 2,041 萬餘元，社會福利支出減少 23 億 6,654 萬餘元，其他科目合

計減少 41 億 1,858 萬餘元。若按各鄉鎮市賸餘金額分析，其中超過 5 億元者僅有高雄縣鳳山市 6 億 4,209 萬餘元(35.19%)；介於 1 億元至 5 億元之間者，計有臺北縣等 12 縣所轄之 55 鄉鎮市。若按各鄉鎮市賸餘金額占其預算數之比率分析，均未逾 50%；介於 20%至 50%之間者，計有臺北縣等 13 縣所轄之 80 鄉鎮市。茲將各鄉鎮市歲出賸餘原因，列表分析說明如次：

鄉鎮市歲出賸餘原因分析表

中華民國 95 年度

單位：萬元

賸餘原因	經常門	資本門	合計	%
合計	**1,319,532**	**785,424**	**2,104,956**	**100.00**
1. 按業務實際需要或執行節約措施而減支等。	672,251	150,477	822,728	39.08
2. 收支併列之預算，因收入未達預算數，致支出相對減支。	121,449	280,438	401,888	19.09
3. 員額未補足或實際薪俸較預算編列為低等，致人事費賸餘。	346,912	995	347,908	16.53
4. 工程及財物採購執行結餘。	36,072	201,783	237,856	11.30
5. 法令修訂或其他原因，致原計畫未實施或工作量減少者。	48,560	88,814	137,374	6.53
6. 補助或委辦計畫裁併、減量或結餘。	48,106	31,658	79,765	3.79
7. 其他零星計畫經費結餘。	25,664	11,585	37,250	1.77
8. 其他。	20,515	19,669	40,185	1.91

綜上，鄉鎮市普遍缺乏自主財源，惟部分鄉鎮市又未能衡酌收入來源可靠性與財務實況，審慎評估計畫可行性，量能編列預算，尤以資本支出計畫經費多未依實際需要編列，致部分工程完工後仍有鉅額結餘，或因經費不足而減少施作，甚至未能執行，導致預算執行率偏低，施政績效欠佳。允宜本計畫預算精神，審慎規劃各項施政計畫之優先順序，確實衡量財政收入，妥為編列預算，落實管考作業，庶期有限資源妥適配置運用，以提昇施政績效。

(三)收入支出分析

各鄉鎮市本年度預算編列歲入 1,153 億 9,063 萬餘元，債務之舉借 42 億 6,288 萬餘元，移用以前年度歲計賸餘 108 億 4,417 萬餘元，收入合計 1,304 億 9,769 萬餘元；編列歲出 1,284 億 4,098 萬餘元，債務之償還 20 億 5,088 萬餘元，支出合計 1,304 億 9,187 萬餘元，收支賸餘數 581 萬餘元。執行結果，決算列歲入 1,100 億 3,648 萬餘元，歲出 1,073 億 9,141 萬餘元，歲入歲出相抵後，產生歲計賸餘 26 億 4,506 萬餘元，茲列表如次：

鄉鎮市歲入歲出餘絀簡明彙計表

中華民國95年度

單位：萬元

項目	歲入		歲出		歲入歲出餘絀數	
	預算數	決算數	預算數	決算數	預算數	決算數
總計	**11,539,063**	**11,003,648**	**12,844,098**	**10,739,141**	**-1,305,035**	**+264,506**
歲入歲出賸餘者有 201 個鄉鎮市合計金額	**6,659,886**	**6,618,738**	**7,206,423**	**6,045,107**	**-546,537**	**+573,630**
桃園縣桃園市	246,242	282,396	270,227	241,813	-23,985	+40,582
桃園縣蘆竹鄉	93,391	120,998	98,973	85,028	-5,581	+35,969
臺北縣新莊市	177,516	189,075	189,558	160,266	-12,042	+28,809
臺北縣新店市	152,470	170,801	157,018	144,424	-4,548	+26,376
桃園縣中壢市	195,310	247,271	260,551	223,798	-65,241	+23,472
臺北縣土城市	160,610	161,838	160,832	145,403	-221	+16,435
臺中縣沙鹿鎮	80,028	85,891	81,755	69,613	-1,726	+16,278
桃園縣龍潭鄉	79,306	90,153	83,516	74,083	-4,210	+16,069
臺南縣永康市	103,858	99,299	96,351	83,528	+7,507	+15,770
高雄縣大寮鄉	79,073	73,563	70,354	59,749	+8,718	+13,814
新竹縣竹北市	84,440	92,180	96,464	81,611	-12,024	+10,569
高雄縣仁武鄉	44,045	53,187	61,513	42,849	-17,467	+10,337
歲入歲出短絀者有 118 個鄉鎮市合計金額	**4,879,176**	**4,384,910**	**5,637,675**	**4,694,033**	**-758,498**	**-309,123**
彰化縣彰化市	126,436	94,657	152,271	114,669	-25,835	-20,012
臺北縣板橋市	265,301	264,051	328,755	283,862	-63,454	-19,811
桃園縣楊梅鎮	80,365	87,432	125,027	104,599	-44,662	-17,167
臺北縣蘆洲市	90,464	83,525	114,040	95,864	-23,576	-12,338

註:本表係按鄉鎮市歲入歲出餘絀超過 1 億元以上者依序列示。

歲入決算數加債務之舉借 8 億 1,891 萬餘元、移用以前年度歲計賸餘 21 億 7,441 萬餘元，收入合計 1,130 億 2,980 萬餘元；歲出決算數加債務之償還 11 億 7,294 萬餘元，支出合計 1,085 億 6,436 萬餘元，產生收支賸餘 44 億 6,543 萬餘元，其中各鄉鎮市收支賸餘者 192 個，收支短絀者 61 個，收支平衡者 66 個。茲將各鄉鎮市收入支出餘絀情形，列表說明如次：

鄉鎮市收支簡明彙計表

中華民國 95 年度

單位：萬元

項目	預算數	決算數			
		收支賸餘者 192 鄉鎮市合計金額	收支短絀者 61 鄉鎮市合計金額	收支平衡者 66 鄉鎮市合計金額	總計
一、收入合計	**13,049,769**	**6,358,299**	**2,182,090**	**2,762,591**	**11,302,980**
(一)歲入	11,539,063	6,316,337	2,129,454	2,557,856	11,003,648
(二)債務之舉借	426,288	41,525	22,194	18,171	81,891
(三)移用以前年度歲計賸餘	1,084,417	436	30,441	186,563	217,441
二、支出合計	**13,049,187**	**5,817,590**	**2,276,254**	**2,762,591**	**10,856,436**
(一)歲出	12,844,098	5,756,236	2,235,922	2,746,983	10,739,141
(二)債務之償還	205,088	61,354	40,332	15,608	117,294
三、收支餘絀數	**+581**	**+540,708**	**- 94,164**	**—**	**+ 446,543**

註：鄉鎮市別收支簡明詳細情形，另詳附表 6。

上述產生收支賸餘者 192 鄉鎮市，乃其歲入歲出產生賸餘 56 億 101 萬餘元，扣除 52 鄉鎮市債務償還 6 億 1,354 萬餘元後，尚賸餘 49 億 8,746 萬餘元，加計桃園縣平鎮市、八德市、新屋鄉，苗栗縣竹南鎮、卓蘭鎮，彰化縣二林鎮、芬園鄉，南投縣魚池鄉，雲林縣虎尾鎮，嘉義縣民雄鄉等 10 鄉鎮市舉借債務 4 億 1,525 萬餘元，嘉義縣民雄鄉移用以前年度歲計賸餘 436 萬餘元後，收支賸餘數為 54 億 708 萬餘元。產生收支短絀者 61 鄉鎮市，乃其歲入歲出產生差短 10 億 6,468 萬餘元，

加計債務償還 4 億 332 萬餘元後，財政缺口為 14 億 6,800 萬餘元，經舉借債務 2 億 2,194 萬餘元、移用以前年度歲計賸餘 3 億 441 萬餘元，合計 5 億 2,635 萬餘元，予以挹注後，仍產生收支短絀 9 億 4,164 萬餘元，主要係有 51 鄉鎮市未移用或已用罄以前年度歲計賸餘，且舉借債務不足或相關調度措施無法因應所致。收支平衡者 66 鄉鎮市，乃其歲入歲出產生差短 18 億 9,126 萬餘元，加計債務償還 1 億 5,608 萬餘元後，財政缺口為 20 億 4,734 萬餘元，經舉借債務 1 億 8,171 萬餘元、移用以前年度歲計賸餘 18 億 6,563 萬餘元，予以挹注後，收支始平衡。

綜上所述，就鄉鎮市整體而言，歲入歲出賸餘 26 億 4,506 萬餘元，經舉借債務 8 億 1,891 萬餘元，及移用以前年度歲計賸餘 21 億 7,441 萬餘元，償還債務 11 億 7,294 萬餘元後，產生收支賸餘 44 億 6,543 萬餘元，與上年度同項基礎所產生收支賸餘 26 億 429 萬餘元相較，增加 18 億 6,114 萬餘元，約 71.46%。就個別鄉鎮市而言，計有 118 鄉鎮市產生歲入歲出差短，約占 36.99%，雖較上年度同項比率 42.32%，減少 5.33%，惟經移用以前年度歲計賸餘，或舉借債務予以挹注彌平後，仍有 61 鄉鎮市產生收支短絀，顯示部分鄉鎮市財政狀況仍處捉襟見肘之窘境，允宜妥謀善策，有效改善財政收支，健全財務結構。

(四)收入支出趨勢之分析

各鄉鎮市地理位置及人口分布及工商狀況均不盡相同，財政之榮枯各異，且近年來經濟景氣持續低迷，整體經濟成長率停滯不前，導致自主財源偏低，在開源不易，歲入成長空間有限，歲出卻未能有效抑減之情形下，收支餘絀雖多為賸餘，惟仍係仰賴上級政府補助款、舉借債務及移用以前年度歲計賸餘彌平財政之資金缺口，長此以往，財政窘況勢將日漸浮現，應予正視。茲將各鄉鎮市近 5 年度(91 年度至 95 年度)收入及支出決算數構成趨勢情形，列表分析探討說明如次：

鄉鎮市收入支出構成趨勢參考表

中華民國 91 年度至 95 年度

單位：萬元

年度別 / 金額、比率 / 項目	91 年度		92 年度		93 年度		94 年度		95 年度	
	金額	%	金額	%	金額	%	金額	%	金額	%
一、收入合計	**11,970,578**	**100.00**	**12,558,870**	**100.00**	**12,796,605**	**100.00**	**12,127,623**	**100.00**	**11,302,980**	**100.00**
(一)歲入	11,234,831	93.85	11,915,725	94.88	12,403,173	96.93	11,544,194	95.19	11,003,648	97.36
1.稅課收入	5,164,049	43.14	5,494,196	43.75	5,877,169	45.93	6,261,265	51.63	6,392,861	56.56
2.規費及罰款收入	606,083	5.06	602,718	4.80	657,707	5.14	674,311	5.56	685,635	6.07
3.財產收入	279,940	2.34	314,867	2.51	301,616	2.36	365,421	3.01	367,282	3.25
4.補助及協助收入	4,438,371	37.08	4,727,624	37.64	4,845,695	37.87	3,459,341	28.52	2,708,069	23.96
5.其他各項收入	746,386	6.23	776,319	6.18	720,984	5.63	783,854	6.47	849,799	7.52
(二)債務之舉借	142,016	1.19	259,016	2.06	132,308	1.03	127,327	1.05	81,891	0.72
(三)移用以前年度歲計賸餘	593,729	4.96	384,127	3.06	261,123	2.04	456,100	3.76	217,441	1.92
二、支出合計	**11,815,303**	**100.00**	**12,127,870**	**100.00**	**12,432,614**	**100.00**	**11,867,193**	**100.00**	**10,856,436**	**100.00**
(一)歲出	11,598,684	98.17	11,917,080	98.26	12,227,770	98.35	11,721,749	98.77	10,739,141	98.92
1.一般政務支出	3,169,789	26.83	3,159,896	26.06	3,324,601	26.74	3,393,623	28.60	3,389,775	31.22
2.經濟發展支出	4,246,891	35.94	4,526,975	37.33	4,381,711	35.24	3,922,544	33.05	3,120,044	28.74
3.社會福利支出	1,346,434	11.40	1,224,072	10.09	1,356,940	10.91	1,340,629	11.30	1,260,637	11.61
4.社區發展及環境保護支出	1,977,246	16.74	2,054,779	16.94	2,194,566	17.65	2,073,418	17.47	1,985,455	18.29
5.其他各項支出	858,322	7.26	951,357	7.84	969,951	7.81	991,533	8.35	983,228	9.06
(二)債務之償還	216,618	1.83	210,789	1.74	204,844	1.65	145,444	1.23	117,294	1.08
三、收支餘絀數	**+155,275**		**+430,999**		**+363,990**		**+260,429**		**+446,543**	

1.收入方面

各鄉鎮市近 5 年度收入情形，決算數總額由 91 年度之 1,197 億 578 萬餘元，降至本年度 1,130 億 2,980 萬餘元，其中在歲入方面，稅課收入雖逐年呈現穩定成長，惟補助及協助收入消長不一，致歲入決算數互有高低，加以舉借債務及移用以前年度歲計賸餘金額多寡不定，收入決算數呈現小幅增減波動現象。經按近 5 年度收入結構比率分析，以稅課收入居首，所占比重由 91 年度之 43.14%逐年增加至本年度之 56.56%；其次為補助及協助收入，所占比重由 91 年度之 37.08%逐年增加

至 93 年度之高峰 37.87%後，94 年度遽降為 28.52%，本年度續降為 23.96%。顯示鄉鎮市稅課收入雖略有提昇，惟其中統籌分配稅收入均占稅課收入 4 成以上，自主財源大多不足支應其基本財政需求，均須仰賴上級補助以為挹注，甚或舉借債務及移用以前年度歲計賸餘調度因應，又上級補助經費財源不穩定，影響政事規劃及施政計畫之有效執行，允宜積極開拓財源及加強節流措施，以改善財政結構。

2.支出方面

各鄉鎮市近 5 年度支出情形，決算數總額由 91 年度之 1,181 億 5,303 萬餘元，降至本年度 1,085 億 6,436 萬餘元，其中在歲出方面，一般政務支出呈上揚趨勢，經濟發展支出、社會福利支出、社區發展及環境保護支出則各年度起落不一，致歲出決算數互有高低，加以償還債務金額多寡不定，支出決算數呈現不穩定波動。經按近 5 年度支出結構比率分析，91 年度至本年度支出主要構成項目，所占比重仍以經濟發展支出居首，以 94 年度之 33.05%降至本年度之 28.74%幅度較鉅，餘在 35.24%至 37.33%間波動；其次為一般政務支出，所占比重在 26.06%至 31.22%間波動；再次為社區發展及環境保護支出，所占比重在 16.74%至 18.29%間波動；另社會福利支出所占比重在 10.09%至 11.61%間波動，其餘各項支出所占比重較低，尚無顯著變化。

綜上分析，各鄉鎮市近 5 年度收入支出構成之趨勢，自有稅課收入逐年成長，致鄉鎮市整體收入支出餘絀由 91 年度賸餘 15 億 5,275 萬餘元，提昇至本年度賸餘 44 億 6,543 萬餘元，惟部分鄉鎮市仍有入不敷出窘境，財務負擔沉重，允宜研議有效之開源節流措施，切實執行，落實財政自我負責精神，妥為規劃財政收支政策，合理配置資源，庶期健全財政體質，增進施政效能。

二、以前年度轉入數部分

各鄉鎮市以前年度歲入轉入數 222 億 6,392 萬餘元，執行結果，決

算列減免(註銷)數 31 億 8,830 萬餘元，實現數 113 億 9,867 萬餘元，決算時未結清數 76 億 7,694 萬餘元;以前年度歲出轉入數 443 億 5,502 萬餘元，執行結果，決算列減免(註銷)數 46 億 878 萬餘元，實現數 222 億 1,548 萬餘元，決算時未結清數 175 億 3,076 萬餘元。茲將各鄉鎮市以前年度歲入、歲出轉入數之執行情形，說明如次：

(一)以前年度歲入部分

各鄉鎮市以前年度(81 年度至 94 年度)歲入轉入數合計 222 億 6,392 萬餘元,執行結果,決算列減免(註銷)數 31 億 8,830 萬餘元(14.32%)；實現數 113 億 9,867 萬餘元(51.20%)；應收數 41 億 1,023 萬餘元,保留數 35 億 6,670 萬餘元,合計未結清數 76 億 7,694 萬餘元(34.48%)。各鄉鎮市整體之減免(註銷)數占轉入數比率為 14.32%，較上年度同項比率 14.07%，略升 0.25%；實現數占轉入數比率為 51.20%，較上年度同項比率 53.71%，降低 2.51%；未結清數占轉入數比率為 34.48%，較上年度同項比率 32.22%，上升 2.26%。茲將各鄉鎮市以前年度歲入轉入數執行概況，列表說明分析如次：

鄉鎮市以前年度歲入轉入數執行概況彙計表

中華民國 95 年度

單位：萬元

年度別	以前年度轉入數	決算數				
		本年度減免(註銷)數	本年度實現數	決算時未結清數		
				應收數	保留數	合計
合計	**2,226,392**	**318,830**	**1,139,867**	**411,023**	**356,670**	**767,694**
81～88 下及 89	94,081	21,953	6,280	21,597	44,249	65,847
90	88,204	34,331	11,636	25,077	17,158	42,236
91	25,891	10,383	4,097	6,158	5,251	11,409
92	200,956	23,408	37,461	103,205	36,881	140,086
93	398,817	36,270	192,612	86,249	83,684	169,934
94	1,418,441	192,482	887,778	168,734	169,445	338,180

註：鄉鎮市別詳細情形，另詳附表 7。

經以各鄉鎮市決算時未結清數之年度分析，其中未達 2 年(93 年度

至 94 年度)之未結清數合計為 50 億 8,114 萬餘元,占未結清總數 66.18%，主要係部分工程未完工相關補助款尚未核撥，稅課收入及清潔規費尚未徵起等所致；2 年以上未達 5 年者(90 年度至 92 年度)之未結清數合計為 19 億 3,733 萬餘元，占未結清總數 25.24%，主要係財產售價尚未完成標售，及用地未完成取得或工程未完工，相關補助款尚未核撥等所致;5 年以上(81 年度至 88 年下半年及 89 年度)之未結清數合計為 6 億 5,847 萬餘元，占未結清總數 8.58%，主要係應收規費尚待催繳或移送強制執行，經核定補助款因訴訟或聲請仲裁調解中尚未核撥，財產售價因景氣低迷尚未完成標售等所致。

依各鄉鎮市保留於以後年度待收之未結清數金額分析，決算時未結清數在 1 億元以上者，計有 17 鄉鎮市，以臺北縣新店市 10 億 8,144 萬餘元最鉅，雲林縣斗南鎮 4 億 3,011 萬餘元次之，臺中縣和平鄉 3 億 2,736 萬餘元再次之，均係各項工程已發包，相關補助款按實際進度核撥所致；其餘包括臺北縣中和市、新莊市、樹林市、鶯歌鎮、瑞芳鎮，桃園縣桃園市、中壢市，苗栗縣通霄鎮，臺中縣豐原市、東勢鎮、沙鹿鎮、新社鄉、龍井鄉，嘉義縣阿里山鄉等 14 鄉鎮市。若以未結清數占轉入數比率分析，其比率逾 50%者，計有 47 鄉鎮市，以彰化縣二林鎮 100%居首，屏東縣霧臺鄉 98.38%次之，苗栗縣苗栗市 97.97%再次之；其餘包括臺北縣新店市、蘆洲市、鶯歌鎮、泰山鄉、林口鄉、深坑鄉、八里鄉、雙溪鄉，宜蘭縣蘇澳鎮、五結鄉，桃園縣大溪鎮、蘆竹鄉，新竹縣竹北市、竹東鎮、寶山鄉，苗栗縣苑裡鎮、通霄鎮，臺中縣豐原市、大甲鎮、沙鹿鎮、梧棲鎮、神岡鄉、潭子鄉、新社鄉、和平鄉，彰化縣鹿港鎮、員林鎮、溪湖鎮，南投縣集集鎮，雲林縣斗南鎮、虎尾鎮、大埤鄉、林內鄉、褒忠鄉，嘉義縣太保市、阿里山鄉，高雄縣旗山鎮、林園鄉、路竹鄉，屏東縣東港鎮、林邊鄉、瑪家鄉，花蓮縣壽豐鄉，澎

湖縣七美鄉等 44 鄉鎮市。顯示部分鄉鎮市對於以前年度歲入未結清數之執行績效仍有待加強，允宜確實列管並積極催繳，以增裕庫收。

各鄉鎮市以前年度歲入轉入數未能結清之原因，主要係：1.工程未完工，相關補助款係按實際進度核撥者，如臺北縣新店市、三峽鎮，桃園縣桃園市、中壢市、八德市、蘆竹鄉，新竹縣竹北市，苗栗縣通霄鎮，臺中縣沙鹿鎮，嘉義縣太保市等；2.財產售價尚未完成標售作業者，如臺北縣中和市、新店市，桃園縣桃園市，雲林縣斗南鎮，臺中縣豐原市等；3.應收規費或罰鍰等已開單處分，尚待催繳或移送強制執行者，如臺北縣鶯歌鎮、瑞芳鎮，桃園縣楊梅鎮等；4.縣政府、臺電協會等單位補助款尚未撥入者，如臺中縣龍井鄉；5.焚化廠營運階段回饋金補助款尚未撥款者，如臺中縣烏日鄉；6.經費尚未執行者，如嘉義縣阿里山鄉。

再依各鄉鎮市減免(註銷)數金額分析，本年度減免(註銷)數在 1 億元以上者，計有 4 鄉市，其中以臺北縣中和市 2 億 7,299 萬餘元最多，係部分補助計畫改採代收代付方式處理及財產售價收入因多次招標未果而註銷；桃園縣桃園市 2 億 6,683 萬餘元次之，係桃園果菜市場股份有限公司用地因短期內無遷移計畫暫不標售而註銷；高雄縣燕巢鄉 1 億 5,916 萬餘元再次之，係焚化爐灰渣掩埋場未獲補助而註銷；南投縣信義鄉 1 億 1,895 萬餘元，主要係工程發包或結算結餘款，或補助計畫未獲核定而註銷。若以減免(註銷)數占轉入數比率分析，其比率逾 30%者，計有 36 鄉鎮市，其中以屏東縣萬巒鄉 88.25%最高、高雄縣茂林鄉 87.29%次之、燕巢鄉 82.58%再次之，其餘包括臺北縣板橋市、中和市、蘆洲市、汐止市、坪林鄉，桃園縣桃園市、平鎮市、新屋鄉、復興鄉，苗栗縣銅鑼鄉、頭屋鄉、三義鄉、三灣鄉，臺中縣大里市、外埔鄉、烏日鄉，南投縣信義鄉，雲林縣北港鎮、崙背鄉，嘉義縣溪口鄉，

臺南縣善化鎮、六甲鄉，高雄縣梓官鄉，屏東縣新埤鄉、枋寮鄉、新園鄉、崁頂鄉、三地門鄉、來義鄉、牡丹鄉，臺東縣太麻里鄉、東河鄉、蘭嶼鄉等 33 鄉鎮市。

各鄉鎮市以前年度歲入轉入數減免(註銷)之原因，主要係：1.不動產售價收入已逾處分期間，予以註銷者，如臺北縣中和市，桃園縣平鎮市等；2.計畫停止執行，致原保留經費減免者，如高雄縣燕巢鄉；3.改採代收代付方式處理而註銷者，如臺北縣中和市。

綜上，各鄉鎮市以前年度歲入轉入數決算時未結清數 76 億 7,694 萬餘元，較上年度 80 億 7,951 萬餘元，減少 4 億 256 萬餘元，約 4.98％；減免(註銷)數 31 億 8,830 萬餘元，較上年度 35 億 2,829 萬餘元，減少 3 億 3,998 萬餘元，約 9.64％。本年度未結清數及減免(註銷)數雖較上年度減少，惟其數仍鉅，顯示部分鄉鎮市對以前年度歲入保留之審查作業未臻覈實，執行成效仍有待改進；工程進度未能有效掌控，計畫前置作業欠周延，上級政府相關補助款未能核撥，致保留仍鉅，允應積極清理各相關積案，落實預算及計畫管考，及嚴謹核定保留案件，以免浮列應收保留款，俾允當表達財務實況。

(二)以前年度歲出部分

各鄉鎮市以前年度(79 年度至 94 年度)歲出轉入數合計 443 億 5,502 萬餘元，執行結果，決算列減免(註銷)數 46 億 878 萬餘元(10.39％)；實現數 222 億 1,548 萬餘元(50.09％)；應付數 75 億 3,596 萬餘元，保留數 99 億 9,479 萬餘元，合計未結清數 175 億 3,076 萬餘元(39.52％)。各鄉鎮市整體之減免(註銷)數占轉入數比率為 10.39％，較上年度同項比率 9.56％，略升 0.83％；實現數占轉入數比率 50.09％，較上年度同項比率 51.27％，降低 1.18％；未結清數占轉入數比率為 39.52％，較上年度同項比率 39.17％，略升 0.35％。茲將各鄉鎮市以前年度歲出轉入數執行概況，列表說明分析如次：

鄉鎮市以前年度歲出轉入數執行概況彙計表

中華民國 95 年度

單位：萬元

年度別	以前年度轉入數	決算數				
		本年度減免(註銷)數	本年度實現數	決算時未結清數		
				應付數	保留數	合計
合計	**4,435,502**	**460,878**	**2,221,548**	**753,596**	**999,479**	**1,753,076**
79 ～88 下及 89	238,271	20,256	63,114	72,490	82,410	154,900
90	154,393	43,567	35,602	48,176	27,047	75,223
91	151,761	20,667	44,221	45,482	41,389	86,872
92	416,284	30,182	117,927	167,513	100,660	268,174
93	926,645	81,249	450,222	189,048	206,125	395,173
94	2,548,146	264,954	1,510,460	230,885	541,845	772,730

註：鄉鎮市別詳細情形，另詳附表 8。

若按各鄉鎮市決算時未結清數之年度分析，其中未達 2 年(93 年度至 94 年度)之未結清數合計為 116 億 7,904 萬餘元，占未結清總數 66.62%，主要係部分工程尚未完工驗收、部分計畫規劃欠周發包作業進度落後、道路拓寬工程用地取得作業辦理中、焚化廠回饋金及售電所得尚未核撥未付款等所致；2 年以上未達 5 年者(90 至 92 年度)之未結清數合計為 43 億 270 萬餘元，占未結清總數 24.54%，主要係部分工程發生爭議尚在處理中、公設地應付利息因財務調度困難尚未支付、退休人員優惠存款利息因財政困難尚未支付、垃圾衛生掩埋場封閉復育工程尚未完成等所致；5 年以上(79 年度至 88 年下半年及 89 年度)之未結清數合計為 15 億 4,900 萬餘元，占未結清總數 8.84%，主要係道路橋樑等公共工程尚在辦理中、工程用地尚未完成取得、焚化廠回饋計畫經費執行中等所致。

再依各鄉鎮市保留於以後年度繼續支用之未結清數金額比較分析，決算時未結清數在 2 億元以上者，計有 21 鄉鎮市，其中以臺北縣新店市 16 億 8,350 萬餘元最多，係側環快南端銜接點延伸至五重溪段

道路第 2-5 標工程尚在施工中所致；樹林市 7 億 5,759 萬餘元次之，係臺北生活圈道路系統-中華路至太順街段及北 85 線柑園橋至北二高橋下涵洞拓寬工程用地發放補償費作業尚未完成所致；桃園縣中壢市 5 億 4,213 萬餘元再次之，係中壢市道路橋樑及忠福垃圾場復育工程已完工，惟尚未完成結報手續所致。其餘包括臺北縣板橋市、永和市、中和市、新莊市、汐止市、鶯歌鎮、淡水鎮，桃園縣桃園市、蘆竹鄉，苗栗縣通霄鎮，臺中縣豐原市、東勢鎮、清水鎮、后里鄉，彰化縣彰化市，南投縣仁愛鄉，雲林縣斗南鎮，嘉義縣朴子市等 18 鄉鎮市。

又以未結清數占轉入數比率分析，其比率逾 50%者，計有 53 鄉鎮市，以彰化縣秀水鄉 92.98%為最高、雲林縣褒忠鄉 91.04%次之、斗南鎮 89.53%再次之，其餘包括臺北縣板橋市、永和市、新店市、蘆洲市、樹林市、鶯歌鎮、淡水鎮，宜蘭縣蘇澳鎮、壯圍鄉，桃園縣蘆竹鄉，新竹縣竹北市，苗栗縣通霄鎮，臺中縣太平市、大甲鎮、清水鎮、沙鹿鎮、后里鄉、烏日鄉、龍井鄉、和平鄉，彰化縣彰化市、員林鎮，南投縣集集鎮、魚池鄉、水里鄉、仁愛鄉，雲林縣斗六市、虎尾鎮、北港鎮、大埤鄉、林內鄉、東勢鄉、水林鄉，嘉義縣太保市、朴子市、大林鎮、義竹鄉、阿里山鄉，臺南縣鹽水鎮、白河鎮、麻豆鎮、佳里鎮，高雄縣旗山鎮、林園鄉、大社鄉、橋頭鄉、永安鄉、彌陀鄉，屏東縣林邊鄉、車城鄉等 50 鄉鎮市。

各鄉鎮市以前年度歲出轉入數未能結清原因，主要係：1.需配合主體工程進度及其他計畫執行，或因未屆工程合約完工期限，而辦理保留者，如臺北縣新店市側環快南端銜接點延伸至五重溪段道路第 2-5 標工程、納骨塔興建工程、安康文物展覽館新建工程、樹林市鹿角溪排水箱涵工程、三重市綠三工程，桃園縣八德市桃德路至茄苳溪段排水箱涵工程、蘆竹鄉納骨塔忠孝堂興建工程，苗栗縣通霄鎮游泳池工程，嘉義縣

太保市第一納骨堂興建工程，高雄縣燕巢鄉焚化爐灰渣掩埋場興建工程等；2.計畫前置作業及規劃欠周、提報送審較遲，致發包作業落後，影響計畫進度者，如高雄縣燕巢鄉行政中心新建工程；3.用地取得困難，或民眾抗爭影響工程進度，而予保留者，如臺北縣樹林市臺北生活圈道路系統-中華路至太順街段及北 85 線柑園橋至北二高橋下涵洞拓寬工程、新竹縣竹北市 54-2 線道路拓寬工程、苗栗縣通霄鎮臺一線公路通往配氣站喇叭口拓寬及梅坪產業道路復舊工程等；4.承包商營運問題，或與承包商訴訟中，仍需辦理保留者，如臺北縣新店市側環快南端銜接點延伸至五重溪段道路第 1 標工程、三峽鎮市場工程，桃園縣蘆竹鄉羽球館工程等；5.工程已完工，惟尚未完成結報手續而予保留者，如臺北縣蘆洲市河川行水區垃圾棄置場處置計畫移除工程、桃園縣中壢市道路橋樑及忠福垃圾場復育工程等；6.財務調度困難，致暫緩支付而予保留者，如嘉義縣朴子市公共設施保留地利息及違約金。

再依各鄉鎮市減免(註銷)金額分析，其中減免(註銷)數在 1 億元以上者，計有 7 鄉鎮市，其中以臺北縣中和市 3 億 3,107 萬餘元最多，係中和抽水站增建工程經費改採代收代付方式處理而註銷；桃園縣中壢市 1 億 7,048 萬餘元次之，係補助計畫結餘款註銷；彰化縣彰化市 1 億 6,321 萬餘元再次之，係彰化市西勢聯合社區藝文中心用地及新垃圾場用地購置案，因無法取得土地而註銷。其餘包括臺北縣板橋市、桃園縣龜山鄉、南投縣竹山鎮、高雄縣燕巢鄉等 4 鄉鎮市，主要係因計畫未確定、停止執行，或工程及財物採購結餘，或經費改列以後年度預算或由其他經費執行、或重複編列，或其他保留款已無支用必要等而註銷。又以減免(註銷)數占轉入數比率分析，其比率逾 30％者，計有 14 鄉鎮，以屏東縣萬丹鄉 96.70％最高，嘉義縣東石鄉 85.72％居次，屏東縣內埔鄉 62.21％再次之，其餘包括臺北縣坪林鄉、貢寮鄉，桃園縣龍潭鄉，

南投縣竹山鎮，雲林縣崙背鄉，臺南縣善化鎮、學甲鎮、左鎮鄉，高雄縣燕巢鄉，屏東縣崁頂鄉、春日鄉等 11 鄉鎮。

各鄉鎮市以前年度歲出轉入數減免(註銷)之原因，主要係：1.計畫未獲補助，致計畫無法執行而註銷者，如高雄縣燕巢鄉焚化爐灰渣掩埋場興建工程；2.因無法取得土地而註銷者，如彰化縣彰化市西勢聯合社區藝文中心用地及新垃圾場用地購置案等；3.改採代收代付方式處理而註銷者，如臺北縣中和市中和抽水站增建工程、板橋市僑中及十二埒抽水站工程等。

綜上，各鄉鎮市以前年度歲出轉入數決算時未結清金額達 175 億 3,076 萬餘元，較上年度 188 億 7,356 萬餘元，減少 13 億 4,280 萬餘元，約 7.11%；減免(註銷)數 46 億 878 萬餘元，較上年度 46 億 750 萬餘元，增加 128 萬餘元，約 0.03%，執行率略昇。由於本年度未結清數及減免(註銷)數仍鉅，為免排擠當年度計畫之實施、預算之執行及有效運用預算資源，允宜對保留計畫之必要性覈實檢討，並加強計畫執行，積極清理積案，落實計畫與預算之管考，以提昇施政效能。

貳、特別預算執行概況

各鄉鎮市辦理不定期或數年一次之重大政事等事項，經準用預算法第 83 條規定提出特別預算，並於執行期滿後，準用決算法規定編造其決算，未結事項則保留轉入以後年度繼續執行。本年度尚無編造特別決算者。鄉鎮市以前年度轉入本年度繼續執行之特別決算計有 36 項，其中臺北縣等 5 縣所轄之 13 鄉鎮市計 14 項特別決算以前年度歲入轉入數總額 13 億 3,162 萬餘元，臺北縣等 6 縣所轄之 34 鄉鎮市計 36 項特別決算以前年度歲出轉入數總額 32 億 7,130 萬餘元。茲將各特別決算以前年度歲入、歲出轉入數之執行情形，分別說明如次：

一、以前年度歲入部分

鄉鎮市特別決算有以前年度歲入轉入數者，計有 14 項 13 億 3,162 萬餘元，執行結果，決算列減免(註銷)數 1,828 萬餘元(1.37%)；實現數 1,021 萬餘元(0.77%)；應收數 5 億 799 萬餘元(38.15%)，保留數 7 億 9,512 萬餘元(59.71%)，合計未結清數為 13 億 311 萬餘元(97.86%)。主要係部分鄉鎮市加速取得都市計畫公共設施保留地之補償費尚未檢據核銷所致，顯示部分鄉鎮市特別決算以前年度歲入未結清數之執行仍有待加強。茲將鄉鎮市特別決算以前年度歲入轉入數執行概況，列表說明如次：

鄉鎮市特別決算以前年度歲入轉入數執行概況彙計表

中華民國 95 年度

單位：萬元

縣別	有特別決算之鄉鎮市數	特別決算數	以前年度轉入數	決算數				
				本年度減免（註銷）數	本年度實現數	決算時未結清數		
						應收數	保留數	合計
合計	**13**	**14**	**133,162**	**1,828**	**1,021**	**50,799**	**79,512**	**130,311**
臺北縣	1	1	16,763	—	—	—	16,763	16,763
桃園縣	4	4	4,932	1,828	1,021	2,082	—	2,082
臺中縣	1	1	2,336	—	—	2,336	—	2,336
彰化縣	3	4	2,709	—	—	2,709	—	2,709
南投縣	4	4	106,419	—	—	43,670	62,748	106,419

註：鄉鎮市別詳細情形及相關說明，另詳附表 9。

依鄉鎮市特別決算以前年度待收之未結清數金額分析，決算時未結清數在 5 億元以上者，僅有南投縣埔里鎮之加速取得都市計畫公共設施保留地特別決算；若以未結清數占轉入數比率分析，其比率為 100%者，計有 10 鄉鎮市之 11 項特別決算，係臺北縣中和市，桃園縣觀音鄉，臺中縣霧峰鄉，彰化縣和美鎮、社頭鄉、北斗鎮，南投縣埔里鎮、魚池鄉、

國姓鄉、水里鄉等 10 鄉鎮市之加速取得都市計畫公共設施保留地特別決算，及彰化縣和美鎮高速公路彰化交流道特定區都市計畫 8 公尺以上道路徵收特別決算，其未結清之主要原因為部分鄉鎮市補償費尚未檢據核銷、歲入專戶未清結等，允應積極檢討並加強清理各相關補助積案及專戶存款，切實追蹤預算執行進度與落實執行計畫之管考，及時發揮財務應有效能。另鄉鎮市特別決算以前年度歲入轉入數本年度減免(註銷)數 1,828 萬餘元，係桃園縣八德市加速取得都市計畫公共設施保留地特別決算，因徵收錯誤辦理撤銷所致。

二、以前年度歲出部分

鄉鎮市特別決算有以前年度歲出轉入數者，計有 36 項 32 億 7,130 萬餘元，執行結果，決算列減免(註銷)數 1 億 116 萬餘元(3.09%)；實現數 7,108 萬餘元(2.17%)；應付數 19 億 4,351 萬餘元(59.41%)，保留數 11 億 5,553 萬餘元(35.33%)，合計未結清數為 30 億 9,905 萬餘元(94.74%)。茲就鄉鎮市特別決算以前年度歲出轉入數執行概況，列表說明如次：

鄉鎮市特別決算以前年度歲出轉入數執行概況彙計表

中華民國95年度

單位：萬元

縣別	有特別決算之鄉鎮市數	特別決算數	以前年度轉入數	決算數				
				本年度減免(註銷)數	本年度實現數	決算時未結清數		
						應付數	保留數	合計
合計	**34**	**36**	**327,130**	**10,116**	**7,108**	**194,351**	**115,553**	**309,905**
臺北縣	1	1	22,067	—	—	—	22,067	22,067
桃園縣	6	6	20,350	10,116	4,185	6,048	—	6,048
臺中縣	5	5	82,051	—	2,462	70,866	8,723	79,589
彰化縣	13	15	70,594	—	367	52,483	17,743	70,226
南投縣	8	8	131,702	—	93	64,953	66,654	131,608
嘉義縣	1	1	364	—	—	—	364	364

註：鄉鎮市別詳細情形，另詳附表 10。

依鄉鎮市保留於以後年度未結清數之年度分析，保留 5 年度以上未達 10 年度者(85 年度至 90 年度)，計有臺中縣等 3 縣所轄之 6 鄉鎮市計 6 項特別決算，其未結清數為 4 億 2,563 萬餘元，占未結清數總額之 13.73%；10 年度以上者(85 年度以前)，計有臺北縣等 5 縣所轄之 25 鄉鎮市計 25 項特別決算，其未結清數為 26 億 7,341 萬餘元，占未結清數總額之 86.27%。顯示部分鄉鎮市特別決算以前年度歲出未結清數之執行有欠積極。

另依鄉鎮市特別決算以前年度繼續保留於以後年度支用之未結清數金額分析，決算時未結清數在 5 億元以上者，計有 2 項特別決算，係臺中縣霧峰鄉、南投縣埔里鎮等加速取得都市計畫公共設施保留地等之特別決算；若以未結清數占轉入數比率分析，其比率為 100%者，計有 23 鄉鎮市之 24 項特別決算，係臺北縣中和市、桃園縣觀音鄉，臺中縣霧峰鄉、大里市，彰化縣和美鎮、伸港鄉、員林鎮、永靖鄉、社頭鄉、芳苑鄉、田中鎮、鹿港鎮、北斗鎮，南投縣南投市、埔里鎮、竹山鎮、名間鄉、魚池鄉、國姓鄉、水里鄉等 20 鄉鎮市之加速取得都市計畫公共設施保留地，及臺中縣潭子鄉加速取得豐原交流道附近特定區計畫，彰化市道路、停車場、廣場等用地取得，和美鎮高速公路彰化交流道特定區都市計畫 8 公尺以上道路徵收，嘉義縣太保市加速取得高速公路嘉義交流道附近特定區都市計畫公共設施保留地等之特別決算；比率在 80%以上未達 100%者，計有 5 鄉鎮市之 5 項特別決算，係彰化縣花壇鄉、溪湖鎮、二林鎮，南投縣草屯鎮等 4 鄉鎮之加速取得都市計畫公共設施保留地，彰化縣彰化市交流道特定區用地之取得等之特別決算。顯示部分鄉鎮市仍未能有效提昇預算執行效能，致連年保留鉅額預算，允應審慎核定歲出經費保留案件，縝密計畫管考作業機制，以提昇預算執行效率及效益。

鄉鎮市特別決算以前年度歲出轉入數本年度之減免(註銷)數 1 億 116 萬餘元，係桃園縣中壢市及八德市加速取得都市計畫公共設施保留地等特別決算減免(註銷)金額分別為 7,331 萬餘元及 2,785 萬餘元，主要係原保留之用地取得經費，改由年度預算執行，及計畫執行之次序變更，予以註銷所致。上述 2 特別決算減免(註銷)數占各該特別決算之轉入數比率為 100%及 73.55%，允應積極檢討改進，審慎辦理先期作業規劃，加強計畫執行能力。

叁、附屬單位預算執行概況

一、營業基金部分

鄉鎮市計有 32 個營業基金，包括農產果菜市場類 27 個，魚市場類 2 個，公共運輸類、公共造產基金類及加油站類各 1 個，綜計本年度預算總收入 6 億 3,311 萬餘元，總支出 6 億 2,881 萬餘元，本期純益 430 萬餘元。執行結果，決算數列總收入 6 億 444 萬餘元，總支出 6 億 1,140 萬餘元，收支相抵，本期純損 695 萬餘元。茲就營業收支、盈虧撥補情形，說明如次：

(一)收支及盈虧情形

1.總收入：本年度總收入包括營業及營業外收入，預算總計 6 億 3,311 萬餘元，決算數 6 億 444 萬餘元，較預算數減少 2,866 萬餘元，約 4.53%。

(1)營業收入：本年度營業收入預算數 6 億 561 萬餘元，執行結果，決算數 5 億 7,394 萬餘元，較預算數減少 3,166 萬餘元，約 5.23%，主要係彰化縣溪湖、員林、南投縣竹山、臺南縣麻豆等果菜市場公司及南投縣埔里魚市場公司，因景氣低迷，魚貨及蔬果需求交易量減少，致管理費收入較預計減少 2,187 萬餘元；屏東縣琉球鄉琉興公司之觀光碼頭交通船營運欠佳，運輸收入較預計減少等所致。

(2)營業外收入：本年度營業外收入預算數 2,750 萬餘元，執行結果，決算數 3,050 萬餘元，較預算數增加 300 萬餘元，約 10.91%，主要係臺北縣三重、高雄縣旗山果菜市場公司逾 2 年之應收代收貨款轉入其他收入及利息收入等增加所致。

2.總支出：本年度總支出包括營業成本與費用及營業外費用、所得稅費用，預算總計 6 億 2,881 萬餘元，決算數 6 億 1,140 萬餘元，較預算數減少 1,740 萬餘元，約 2.77%。

(1)營業成本與費用：本年度營業成本與費用預算數 6 億 1,354 萬餘元，執行結果，決算數 5 億 8,179 萬餘元，較預算數減少 3,174 萬餘元，約 5.17%，主要係彰化縣溪湖、臺南縣麻豆等果菜市場公司，屏東縣琉球鄉琉興公司及臺東縣綠島鄉公所公共造產基金等，因營業收入減少，營業成本與費用隨之減支 1,947 萬餘元；臺北縣三重、桃園縣桃園、彰化縣員林、南投縣竹山等果菜市場公司因營業費用減支，支出較預計減少 1,206 萬餘元等所致。

(2)營業外費用：本年度營業外費用預算數 1,458 萬元，執行結果，決算數 2,406 萬餘元，較預算數增加 948 萬餘元，約 65.05%，主要係雲林縣西螺農產品市場公司因廢棄物處理量較預計增加，支出隨之增加所致。

(3)所得稅費用：本年度所得稅費用預算數 68 萬餘元，執行結果，決算數 554 萬餘元，較預算數增加 485 萬餘元，約 706.58%，主要係臺北縣三重、桃園縣桃園、彰化縣員林等果菜市場公司，稅前純益較預計增加，所得稅費用隨之增加所致。

3.盈虧：本年度營業總收入決算數 6 億 444 萬餘元，營業總支出決算數 6 億 1,140 萬餘元，綜計本期純損 695 萬餘元，與預算純益 430 萬餘元，相距 1,125 萬餘元，主要係屏東縣琉球鄉琉興公司之觀光碼頭交

通船營運欠佳，運輸收入較預計減少所致。

圖3 鄉鎮市營業基金收支盈虧預決算之比較

中華民國 95 年度

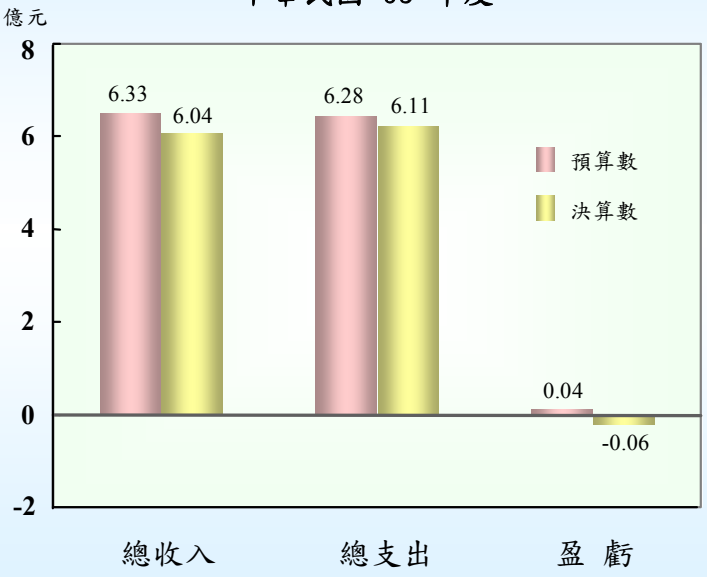

鄉鎮市營業基金收支盈虧預決算彙計表

中華民國95年度

單位：萬元

項目	預算數	決算數		決算數與預算數比較增減	
		金額	%	金額	%
總收入	**63,311**	**60,444**	**100.00**	**-2,866**	**4.53**
營業收入	60,561	57,394	94.95	-3,166	5.23
營業外收入	2,750	3,050	5.05	+300	10.91
總支出	**62,881**	**61,140**	**101.15**	**-1,740**	**2.77**
營業成本與費用	61,354	58,179	96.25	-3,174	5.17
營業外費用	1,458	2,406	3.98	+948	65.05
所得稅費用	68	554	0.92	+485	706.58
本期純益(純損-)	**430**	**-695**	**1.15**	**-1,125**	**261.76**

註：鄉鎮市營業基金別收支盈虧詳細情形，另詳附表 11。

(二)盈虧撥補情形

1.盈餘分配：本年度決算獲有盈餘者計有 20 個基金，本期純益1,790萬餘元,連同以前年度累積盈餘1億3,381萬餘元,合計1億5,171萬餘元。經解繳公庫 68 萬餘元、填補累積虧損 692 萬餘元、提存公積239 萬餘元、民股及其他所得 13 萬餘元後，尚有未分配盈餘 1 億 4,157萬餘元。

2.虧損填補：本年度決算發生虧損者計有 12 個基金，本期純損2,485 萬餘元，連同以前年度累積虧損 6,874 萬餘元，合計 9,360 萬餘元。經撥用盈餘及資本公積892萬餘元填補後,尚有待填補之虧損8,467萬餘元。

二、非營業特種基金部分

鄉鎮市計有159個非營業特種基金，包括公共造產基金類136個、公墓管理基金類 18 個、輔助員工興建住宅基金類 3 個及其他基金類 2個，其中澎湖縣白沙鄉公所林加由基金，自 94 年度起預算型態改為特別收入基金。綜計本年度各基金預算總收入(含特別收入基金之基金來源)22億4,210萬餘元,總支出(含特別收入基金之基金用途)12億9,121萬餘元，賸餘 9 億 5,089 萬餘元。執行結果，除彰化縣二林鎮、嘉義縣新港鄉、臺南縣下營鄉、西港鄉、高雄縣旗山鎮等 5 公所之公共造產基金，因納骨堂(塔)工程尚未發包，未能營運，致本年度決算無列數外，其餘154個基金決算數列總收入22億2,461萬餘元,總支出9億4,470萬餘元，收支相抵，產生賸餘12億7,990萬餘元。茲就業務收支、餘絀撥補情形，說明如次：

(一)收支及餘絀情形

1.總收入:本年度業務及業務外收入預算總計22億4,210萬餘元，決算數22億2,461萬餘元，較預算數減少1,749萬餘元，約0.78%。

(1)業務收入：本年度業務收入預算數 22 億 418 萬餘元，執行結果，決算數 21 億 6,866 萬餘元，較預算數減少 3,551 萬餘元，約 1.61%，主要係高雄縣六龜鄉公所公共造產基金，因納骨塔位銷售未如預期所致。

(2)業務外收入：本年度業務外收入預算數 3,792 萬餘元，執行結果，決算數 5,595 萬餘元，較預算數增加 1,802 萬餘元，約 47.53%，主要係臺中縣大甲鎮公所公共造產基金，利息收入較預計增加及收回 93 年度殯葬業務提成獎金，收入增加 338 萬餘元；臺北縣坪林鄉公所公共造產基金，因茶葉博物館委外經營收回自營，收入增加 248 萬餘元；臺南縣鹽水鎮公所公共造產基金因收回以前年度收入，增加 211 萬餘元；臺北縣三重市、土城市等 2 公所之公共造產基金，因銀行存款較預計增加，利息收入增加 233 萬餘元等所致。

2.總支出：本年度業務成本與費用及業務外費用預算總計 12 億 9,121 萬餘元，執行結果，決算數 9 億 4,470 萬餘元，較預算數減少 3 億 4,650 萬餘元，約 26.84%。

(1)業務成本與費用：本年度業務成本與費用預算數 12 億 3,122 萬餘元，執行結果，決算數 9 億 449 萬餘元，較預算數減少 3 億 2,672 萬餘元，約 26.54%，主要係臺南縣新營市、後壁鄉、七股鄉等 3 公所之公共造產基金，因納骨堂(塔)或殯儀館工程尚未完工啟用，管理費用減支 2,319 萬餘元；其餘則係依實際業務狀況減支等所致。

(2)業務外費用：本年度業務外費用預算數 5,999 萬餘元，執行結果，決算數 4,021 萬餘元，較預算數減少 1,977 萬餘元，約 32.97%，主要係臺北縣瑞芳鎮公所公共造產基金因承租戶較預計減少，市場水電費減少 272 萬餘元；嘉義縣新港鄉、臺南縣善化鎮等 2 公所之公共造產基金，及雲林縣水林鄉公所公共造產公墓事業基金，利息費用減少 428

萬餘元；屏東縣崁頂鄉公所公共造產基金之老人長期照護中心工程，尚在興建中，減少 144 萬元；枋山鄉公所公共造產基金濱海遊憩區尚未開放營運，減少 108 萬元等所致。

3.餘絀：本年度總收入決算數 22 億 2,461 萬餘元，總支出決算數 9 億 4,470 萬餘元，收支相抵，產生賸餘 12 億 7,990 萬餘元，較預算數 9 億 5,089 萬餘元，增加 3 億 2,901 萬餘元，約 34.60%，主要係臺北縣三重市，苗栗縣苑裡鎮、通霄鎮，臺中縣豐原市、大甲鎮、神岡鄉，嘉義縣民雄鄉、竹崎鄉，臺南縣新市鄉，屏東縣萬丹鄉、長治鄉、九如鄉、內埔鄉、枋寮鄉等 14 公所之公共造產基金，及苗栗縣西湖鄉公所公墓公園化基金，業務收入均較預計增加，業務支出反較預計減少等所致。

圖4　鄉鎮市非營業特種基金收支餘絀預決算之比較

中華民國 95 年度

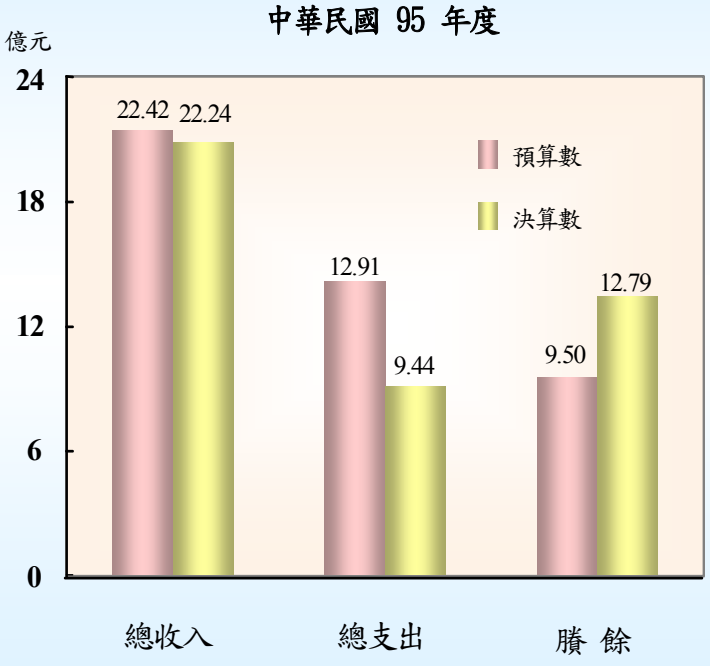

鄉鎮市非營業特種基金收支餘絀預決算彙計表

中華民國95年度

單位：萬元

項目	預算數	決算數		決算數與預算數比較增減	
		金額	%	金額	%
總收入	**224,210**	**222,461**	**100.00**	**-1,749**	**0.78**
業務收入	220,418	216,866	97.48	-3,551	1.61
業務外收入	3,792	5,595	2.52	+1,802	47.53
總支出	**129,121**	**94,470**	**42.47**	**-34,650**	**26.84**
業務成本與費用	123,122	90,449	40.66	-32,672	26.54
業務外費用	5,999	4,021	1.81	-1,977	32.97
本期賸餘	**95,089**	**127,990**	**57.53**	**+32,901**	**34.60**

註：鄉鎮市非營業特種基金別收支餘絀詳細情形，另詳附表 12。

(二)餘絀撥補情形

1.賸餘分配：本年度決算獲有賸餘者計有 126 個基金，賸餘 13 億 4,535 萬餘元，連同公積轉列數 2,141 萬餘元及以前年度累積賸餘 28 億 2,340 萬餘元，扣除澎湖縣白沙鄉公所林加由基金累積賸餘 2 億 50 萬餘元後，合計可分配賸餘 39 億 8,966 萬餘元。經填補累積短絀 3,745 萬餘元、提存公積 3,067 萬餘元、解繳公庫 9 億 8,594 萬餘元、撥充基金 391 萬餘元、其他依法分配數 302 萬餘元，尚有未分配賸餘 29 億 2,865 萬餘元。

2.短絀填補：本年度決算發生短絀者計有 28 個基金，短絀 6,545 萬餘元，連同以前年度累積短絀 1 億 2,531 萬餘元，合計 1 億 9,076 萬餘元。經折減基金 269 萬餘元及撥用賸餘(公積)3,745 萬餘元填補後，尚有待填補之短絀 1 億 5,061 萬餘元。

丙、計畫實施概況

各鄉鎮市本年度施政計畫，係遵循施政方針及配合鄉鎮市長競選政見，盱衡地方建設實際需要，參酌地方經濟發展特性，配合年度財務狀況，權衡業務輕重緩急之整體性，按優先次序妥慎訂定。綜合各鄉鎮市公所本年度施政計畫重點，主要為配合地域特性，發展自治業務，著重交通、經濟建設、發展農業、辦理社區發展、推廣社區文教活動、輔導社區總體營造、維護環境衛生、加強垃圾處理及綠美化工作、興建道路橋樑、落實基層建設，並配合上級政府補助及委託辦理事項，本量入為出原則，就有限之財力，縝密規劃及執行，完成各項施政措施，以期有效提昇民眾生活品質及生命安全。至於鄉鎮市基金之各項業務計畫，則係依據其設置目的及組織功能訂定，以充裕地方自治財源、開發地域特色產業、增進民眾之福祉為主要目標。茲將各鄉鎮市本年度施政計畫及基金計畫實施概況列述如次：

壹、施政計畫實施概況

鄉鎮市準用 95 年度各縣(市)地方總預算編製要點規定，訂定施政工作計畫共計 17,911 項(詳附表 13)，較上年度 18,289 項減少 378 項。其主要內容，在一般政務方面，為綜合規劃鄉鎮市政建設、推行地方自治、推行簡政便民措施、落實村里業務、改善原住民地區軟硬體設施、端正禮俗、改善喪葬設施、辦理調解業務、執行各項收入工作及公產管理等；在教育文化方面，為配合縣政府發展國民教育、推動社區總體營造工作、均衡城鄉文化發展、建立地方文化特色等工作；在經濟發展方面，為加強基層建設、辦理農產、林產、水產及畜產推廣，農業輔導、修建道路橋樑、水土保持、防洪排水等業務；在社會福利方面，為配合上級政府推動各項福利措施、辦理急難救助、加強幼教托兒所業務；在

社區發展及環境保護方面，為推動社區有效運用資源、改善居民生活品質、公害防治及加強環境管理，辦理區域性垃圾不落地、資源回收等環境保護工作。

上述鄉鎮市本年度施政工作計畫，實施結果，已完成者 13,191 項，約占 73.65%，仍須繼續執行者 3,838 項，約占 21.43%；未執行者 882 項，約占 4.92%(詳附表 13)。前述仍須繼續執行之 3,838 項計畫，決算時應付及保留金額 198 億 8,445 萬餘元，雖較上年度 254 億 8,146 萬餘元，減少 55 億 9,701 萬餘元，約 21.97%，惟待執行金額仍居高不下，有待加強積極控管辦理。各項計畫未完成主要原因為：1.工程規劃設計中，或規劃設計欠周致辦理變更設計中、或施工中尚未完工；2.工程款、用地取得補償費或預付款等尚未檢據核銷或未完成結報手續；3.補助機關核定計畫或核撥經費較遲；4.前置規劃作業延宕或欠周、或提報送審作業遲延，未於年度內辦理完成。上揭未執行完成計畫，影響財務效能與政府施政形象，允宜覈實考核並具體改善，期使有限資源得以及時有效運用。

又未執行之 882 項計畫，預算總金額 12 億 86 萬餘元，分屬 290 鄉鎮市，其中部分鄉鎮市之建築及設備、水利工程、其他公共工程、土木工程勘測、水產(畜產)推廣、工商管理、都市規劃、住宅輔建、公務人員撫卹給付、員工執行危險職務致殘障死亡慰問金等 325 項(金額 4 億 2,251 萬餘元)，約占未執行計畫項數 36.85%，係業務無需要而未予執行；賠償準備金及災害準備金合計 311 項(金額 5 億 3,676 萬餘元)，約占未執行計畫項數 35.26%，係未發生國家賠償事件，及未動支災害準備金所致；因財政困難、撙節支出而未執行者 145 項(金額 4,269 萬餘元)，約占未執行計畫項數 16.44%；因工程變更設計，或計畫變更而未執行者 32 項(金額 1 億 3,605 萬餘元)，約占未執行計畫項數 3.63%；

其餘 69 項(金額 6,284 萬餘元)未執行，約占未執行計畫項數 7.82%，主要係計畫變更，或未舉借債務毋須付息而未執行。以上未執行計畫 882 項，較上年度減少 162 項，約 15.52%；其預算金額 12 億 86 萬餘元，亦較上年度減少 6 億 2,543 萬餘元，約 34.25%，本年度未執行計畫項數及預算金額雖較上年度減少，惟為數仍鉅，顯示年度計畫預算之籌編仍需賡續審慎覈實辦理。

綜上，各鄉鎮市本年度施政工作計畫實施結果，有預算執行率偏低；保留案件之申請與審核作業未臻嚴謹，造成鉅額經費保留，除影響預算執行績效外，已配置之資源未能即時運用，亦無法發揮其經濟效益。另部分鄉鎮市為推動政務，競相新增計畫項目，在資源有限之情形下，選擇性施政造成排擠效應，且部分計畫之實施，未定期或不定期施以考核，或考核作業流於形式，均不利於鄉鎮市長期均衡穩健發展。多數鄉鎮市不願開闢自治財源，致財源益形枯竭，各項政事需求仰賴上級政府補助，甚至編列未經核定之專款補助收入，肇致財政日益困窘。部分鄉鎮市在開源不易，支出持續增加之情況下，自有財源已不敷推行各項政事所需，允宜依據地方稅法通則積極開闢課徵特別稅項目，檢討規費收入標準及落實使用(受益)者付費原則，充實自主財源，審慎規劃各項施政計畫之優先順序，依照中央對臺灣省各縣(市)政府計畫及預算考核要點等規定，落實執行各項計畫之推動與考核，以有效實現施政工作計畫，俾使政務如期推展，落實照顧民眾福祉。

貳、基金計畫實施概況

各鄉鎮市本年度計設有 32 個營業基金、159 個非營業特種基金，合計 191 個基金，各該基金設置主要目的為拓展地方自治事業，充裕自治財源，加速經濟發展，加強市場營運管理，建立農(漁)產品運銷秩序，

便利大眾運輸，改善公墓設施，滿足民眾生活需要；主要經營公有市場、交通運輸與停車場、公園化公墓之墓基及納骨堂(塔)、游泳池、海水浴場、溫泉、風景遊憩區、古蹟觀光區、造林與果樹植栽，辦理輔建住宅、加油站等業務。

各基金主要經營之業務，營業基金部分，屬提供場地設施，調節農(漁)產品產銷，平抑市場物價，以建立農(漁)產品運銷秩序者，計有臺北縣三重果菜市場公司等 27 單位及南投縣埔里魚市場公司等 2 單位；屬發展大眾運輸，經營輪船客運，提供離島居民通行便利者，有屏東縣琉球鄉琉興公司 1 單位；屬發展觀光事業並經營平抑物價之平價供應市場者，有臺東縣綠島鄉公所公共造產基金 1 單位；屬發展地方經濟，經營加油站，以服務鄉民及行車於南橫公路之駕駛者，有臺東縣海端鄉公所海端加油站 1 單位。非營業特種基金部分，屬因地制宜，利用地方特有資源，結合相關人力物力，從事各項事業經營，俾將所得收益，發展地方建設者，計有臺北縣板橋市公所公共造產基金等 136 單位；屬改善公墓設施，提供經營公園化公墓之墓基及納骨堂(塔)者，計有苗栗縣通霄鎮公所公墓管理基金等 18 單位；屬福利互助，提供購屋貸款利息補貼者，計有宜蘭縣羅東鎮公所輔助員工興建住宅基金等 3 單位；其他類計有南投縣名間鄉公所停車場作業基金、澎湖縣白沙鄉公所林加由基金(特別收入基金)等 2 單位。以上各基金，均有其設置之功能與目的。

本年度各基金列有業務計畫共計 411 項，執行結果，已達成者 331 項，約占 80.53%；未達成者 41 項，約占 9.98%；未執行者 39 項，約占 9.49%(詳附表 14)。前述未執行者 39 項，預算總金額 3 億 3,875 萬餘元，未執行原因主要係部分基金經營之公有零售市場、納骨堂(塔)、游泳池及風景遊憩區等，未完成招標或尚未完工、或整修未出租、或未獲上級政府補助暫緩執行、或延後實施、或部分業務已結束，或尚未正

式啟用營運。

鄉鎮市基金業務計畫之執行，間有基金業務未能繁榮地方經濟及發展地方建設，或未能因應市場變化，相對調整經營業務，致經營效能不佳，有違基金設置宗旨者，如：桃園縣中壢市、臺中縣大安鄉、南投縣信義鄉、仁愛鄉等 4 鄉市公所之公共造產基金，及南投縣埔里魚市場公司、竹山、鹿谷果菜市場公司。部分基金或委外廠商營運不善，或業務委外於年度中始辦理完成、或仍在辦理中，致經營成效未如預期者，如：臺北縣中和市、坪林鄉，嘉義縣大埔鄉，屏東縣枋山鄉等 4 鄉市公所之公共造產基金。部分基金帳務處理欠妥適，或現金、財物等內部控制未臻嚴密者，如：新竹縣竹北市、竹東鎮、湖口鄉，臺中縣和平鄉，高雄縣岡山鎮、鳥松鄉等 6 鄉鎮市公所公共造產基金，及高雄縣岡山果菜、岡山魚市場公司。

綜上，鄉鎮市公所經營之基金業務計畫實施概況，未達成及未執行之計畫項數頗多，顯示部分基金業務計畫未能事前審慎覈實規劃，妥為評估經濟效益，且未能有效因應市場變化而喪失應有功能；部分基金未能善用資源、積極推展業務、深耕客層服務，致經營效能不彰，業務逐年萎縮，未能發揮設置效益；部分基金業務計畫與普通公務預算重疊，並非合宜。本部各縣市審計室均已分別建請各該鄉鎮市公所積極加強基金之管理，落實考核基金經營績效，並檢討部分基金之存廢、裁併，以利資源統籌集中管理運用，充分利用各鄉鎮市特有資源及地理環境，發展具地方特色之事業，研謀多角化經營，提昇基金整體經營效能，減輕政府財政負擔，以達成各該基金設置之目的，俾使各鄉鎮市資源作最有之運用，減少不經濟支出，進而增裕庫收。

丁、財政情形分析

財政為庶政之母，地方財政之榮枯更是地方自治能否落實的一項重要指標。目前多數鄉鎮市財政自主性財源不足，人事費支出偏高，仰賴上級政府補助款及舉債方式籌措財源，導致部分鄉鎮市公共債務未償餘額居高不下，對經濟發展產生不利影響，有待強化各該鄉鎮市財政紀律，落實財政自我負責之精神，並建構合理化、透明化之財政補助制度及債務監控機制，以謀求財政之穩定與成長。茲將各鄉鎮市本年度財政概況及公共債務情形，分別列表說明如次：

壹、財政概況

各鄉鎮市本年度歲入決算總計為 1,100 億 3,648 萬餘元，歲出決算總計為 1,073 億 9,141 萬餘元，歲入歲出賸餘為 26 億 4,506 萬餘元，公庫結存總計為 432 億 4,118 萬餘元。截至本年度止，各鄉鎮市公共債務未償餘額為 70 億 7,601 萬餘元，占歲出決算數 6.59%；各鄉鎮市人事費決算數 386 億 1,265 萬餘元，占自有財源 74.74%，所占比率明顯偏高，尚未能有效抑制，將排擠其他支出之運用。茲將各鄉鎮市本年度財政情形概況，按縣別彙計列表如次：

鄉鎮市財政情形概況表

中華民國 95 年度止

單位：萬元

項目 / 縣別	鄉鎮市數	公庫結存	公共債務餘額	公共債務餘額占歲出決算數%	人事費決算數占自有財源%
總計	**319**	**4,324,118**	**707,601**	**6.59**	**74.74**
臺灣省合計	**309**	**4,266,060**	**707,601**	**6.64**	**73.99**
臺北縣	29	1,077,619	55,318	2.34	56.66
宜蘭縣	12	169,324	6,099	1.95	77.16
桃園縣	13	787,750	68,159	5.09	38.77

鄉鎮市財政情形概況表(續)

中華民國 95 年度止

單位：萬元

項目 / 縣別	鄉鎮市數	公庫結存	公共債務餘額	公共債務餘額占歲出決算數%	人事費決算數占自有財源%
新竹縣	13	269,641	—	—	70.05
苗栗縣	18	105,613	2,000	0.51	94.29
臺中縣	21	281,225	75,589	7.68	65.64
彰化縣	26	265,298	39,755	6.21	105.13
南投縣	13	44,781	39,505	9.11	126.42
雲林縣	20	123,150	10,583	1.85	117.65
嘉義縣	18	57,941	88,684	20.95	185.05
臺南縣	31	187,009	217,353	29.89	84.51
高雄縣	27	388,687	57,326	7.53	57.14
屏東縣	33	217,361	28,997	5.22	124.85
花蓮縣	13	122,345	—	—	112.18
臺東縣	16	152,916	960	0.39	207.05
澎湖縣	6	15,391	17,267	15.95	271.56
福建省合計	**10**	**58,057**	**—**	**—**	**572.65**
金門縣	6	43,375	—	—	504.11
連江縣	4	14,682	—	—	885.63

註：鄉鎮市別詳細情形及相關說明，另詳附表 15、16。

一、公庫結存與公共債務餘額比較分析

各鄉鎮市本年度止公庫結存總計為 432 億 4,118 萬餘元，較上年度公庫結存數 419 億 7,000 萬餘元，增加 12 億 7,117 萬餘元。列有公庫結存者，計 315 鄉鎮市，依其公庫結存金額分析，其結存餘額在 10 億元以上者，計有臺北縣永和市、新店市、淡水鎮，桃園縣桃園市、中壢市、蘆竹鄉等 6 鄉鎮市，其中以臺北縣淡水鎮 18 億 9,711 萬餘元最多，桃園縣中壢市 16 億 8,816 萬餘元次之，桃園縣蘆竹鄉 15 億 7,175 萬餘元再次之，此 3 鄉鎮市結存數合計達 51 億 5,702 萬餘元，占總結存數

之 11.93%；在 5 億元以上未達 10 億元者，計有臺北縣等 5 縣所轄之 9 鄉鎮市；在 1 億元以上未達 5 億元者，計有臺北縣等 16 縣所轄之 88 鄉鎮市；在 1 千萬元以上未達 1 億元者，計有臺北縣等 18 縣所轄之 178 鄉鎮市；在 1 百萬元以上未達 1 千萬元者，計有桃園縣等 10 縣所轄之 32 鄉鎮市；未達 1 百萬元者，有嘉義縣朴子市、高雄縣林園鄉等 2 鄉市；至公庫無結存者，計有臺北縣中和市、屏東縣東港鎮、澎湖縣白沙鄉、望安鄉等 4 鄉鎮市。以上平均每鄉鎮市公庫結存 1 億 3,555 萬餘元，惟僅有 81 鄉鎮市其結存餘額超過平均數，其餘 238 鄉鎮市其結存餘額在平均數以下，占鄉鎮市總數之 74.61%，顯示公庫結存餘額主要集中於少數鄉鎮市，各鄉鎮市間結存餘額差異頗為懸殊。

各鄉鎮市截至本年度止公共債務餘額 70 億 7,601 萬餘元，有公共債務餘額者計有臺北縣等 14 縣所轄 93 鄉鎮市，其鄉鎮市公庫結存不足償還公共債務者，計有臺北縣中和市、鶯歌鎮，桃園縣平鎮市、八德市、新屋鄉，臺中縣豐原市、梧棲鎮，彰化縣員林鎮、溪湖鎮、二林鎮、芬園鄉、埤頭鄉，南投縣埔里鎮、草屯鎮、竹山鎮、集集鎮、名間鄉、鹿谷鄉、中寮鄉、魚池鄉、國姓鄉、水里鄉，雲林縣斗南鎮、東勢鄉，嘉義縣太保市、朴子市、布袋鎮、溪口鄉、六腳鄉、水上鄉、中埔鄉，臺南縣永康市、善化鎮、六甲鄉、歸仁鄉，高雄縣鳳山市、林園鄉、內門鄉，屏東縣東港鎮、鹽埔鄉、枋寮鄉、佳冬鄉、琉球鄉、滿州鄉，澎湖縣馬公市、湖西鄉、白沙鄉、望安鄉等 48 鄉鎮市，總計不足償還數高達 42 億 8,029 萬餘元，其中以臺南縣永康市不足償還 16 億 1,913 萬餘元最高，嘉義縣朴子市不足償還 5 億 1,162 萬餘元次之，高雄縣鳳山市不足償還 2 億 7,275 萬餘元再次之，此 3 市不足償還數合計達 24 億 351 萬餘元，占不足償還總數之 56.15%，顯示部分鄉鎮市財政匱乏窘困，允宜善用境內特色資源，積極開闢自治財源，有效厲行節流措施，並檢

討整體資源配置運用之輕重緩急，提昇行政效能，以健全財政體質。

二、鄉鎮市人事費負擔分析

各鄉鎮市人事費負擔情形，若以人事費決算數占自有財源之比率分析，各鄉鎮市本年度人事費決算數 386 億 1,265 萬餘元，占自有財源 516 億 6,431 萬餘元之比率達 74.74%，較去年同項比率 76.30%，下降 1.56%，惟其比率逾 100%者仍有 205 鄉鎮市，顯示多數鄉鎮市自有財源不足支應人事費，人事費負擔沉重須仰賴統籌分配稅及上級政府補助款以為支應。上述 205 鄉鎮市占全部鄉鎮市總數之 64.26%，其人事費決算數合計 160 億 1,852 萬餘元，較其自有財源合計數 78 億 7,659 萬餘元超出 81 億 4,192 萬餘元。各該鄉鎮市人事費決算數占其自有財源之比重，介於 2 倍至 5 倍間者之鄉鎮市有 89 個、介於 5 倍至 10 倍間者有 23 個、10 倍以上者有 16 個，其中新竹縣尖石鄉、高雄縣三民鄉與茂林鄉、屏東縣霧臺鄉、臺東縣達仁鄉等 5 鄉均超過 20 倍以上；復查該 205 鄉鎮市之轄區人口數計有 429 萬餘人，占全部鄉鎮市總人口數 1,586 萬餘人之 27.07%；歲出決算數合計 391 億 7,756 萬餘元，占全部鄉鎮市歲出決算總額之 36.48%，顯示人事費占自有財源比重偏高者多屬人口及預算規模較小之鄉鎮市。

上述情形顯示大部分人口較少之鄉鎮市人事費負擔沉重，須仰賴統籌分配稅及上級政府補助款方可支應基本財政需求，復以人員進用人數未有效控制，人事費逐年遞增、業務委外未相對減少人員進用，精簡人事成效未盡理想、僱用人員長期僱用，致財政負擔頗為沉重。允宜落實精簡組織及用人政策，以降低人事費之負擔。茲將各鄉鎮市本年度人事費負擔情形，按縣別列表如次：

鄉鎮市人事費負擔情形概況彙計表

中華民國 95 年度

單位：萬元

項目 / 縣別	鄉鎮市數	人事費決算數	歲出決算數	人事費決算數占歲出決算數%	自有財源	人事費決算數占自有財源%
總計	**319**	**3,861,265**	**10,739,141**	**35.96**	**5,166,431**	**74.74**
臺灣省合計	**309**	**3,817,201**	**10,655,581**	**35.82**	**5,158,737**	**73.99**
臺北縣	29	815,598	2,362,660	34.52	1,439,496	56.66
宜蘭縣	12	131,421	312,961	41.99	170,317	77.16
桃園縣	13	317,640	1,338,506	23.73	819,387	38.77
新竹縣	13	121,465	410,294	29.60	173,394	70.05
苗栗縣	18	161,097	394,265	40.86	170,845	94.29
臺中縣	21	316,611	984,150	32.17	482,356	65.64
彰化縣	26	310,107	640,469	48.42	294,967	105.13
南投縣	13	156,127	433,510	36.01	123,503	126.42
雲林縣	20	212,284	571,076	37.17	180,434	117.65
嘉義縣	18	169,338	423,344	40.00	91,507	185.05
臺南縣	31	290,982	727,236	40.01	344,314	84.51
高雄縣	27	273,438	761,152	35.92	478,511	57.14
屏東縣	33	271,214	555,598	48.81	217,225	124.85
花蓮縣	13	116,945	386,276	30.28	104,243	112.18
臺東縣	16	103,857	245,789	42.25	50,160	207.05
澎湖縣	6	49,071	108,288	45.32	18,070	271.56
福建省合計	**10**	**44,064**	**83,560**	**52.73**	**7,694**	**572.65**
金門縣	6	31,821	61,418	51.81	6,312	504.11
連江縣	4	12,243	22,141	55.29	1,382	885.63

註：鄉鎮市人事費負擔情形，另詳附表 16。

綜上資料顯示，各鄉鎮市本年度決算歲入歲出相抵後，雖有賸餘，惟部分鄉鎮市公庫存款不足支應，必須向專戶存款或基金調借款項或舉債支應，且各鄉鎮市人事費決算數占自有財源之平均比率約為 74.74

%，龐大人事費不僅造成財政沉重壓力，亦使歲出結構僵化，資源分配缺乏彈性，允宜加強開源節流措施，強化財政紀律，妥為安置業務委外之節餘人力，落實執行員額精簡政策，並本量入為出原則，維持平衡與穩健之財政。

貳、公共債務

近年來政府實施各項賦稅優惠及減免措施，部分鄉鎮市在稅收無法充分支應年度政事所需及資金供需期程差異之情況下，造成財政缺口無法彌平，仰賴借款融資調節支應，公共債務未償餘額仍鉅，債務還本付息壓力沉重，亟需強化債務管理機制，增進債款運用效益。

截至本年度止各鄉鎮市除臺北縣等 18 縣所轄之 226 鄉鎮市無公共債務餘額外，其餘臺北縣等 14 縣所轄之 93 鄉鎮市計有公共債務餘額 70 億 7,601 萬餘元，其中總預算公共債務未償餘額 63 億 2,876 萬餘元、特別預算公共債務未償餘額 1 億 7,988 萬餘元、附屬單位預算非自償性債務未償餘額 5,000 萬元、短期借款餘額 5 億 1,736 萬餘元，較上年度公共債務餘額 72 億 8,682 萬餘元，減少 2 億 1,080 萬餘元。茲列表分別說明如次：

鄉鎮市公共債務餘額彙計表

中華民國 95 年度止

單位：萬元

項目 / 縣別	鄉鎮市數	有公共債務餘額之鄉鎮市數	總預算公共債務未償餘額	特別預算公共債務未償餘額	附屬單位預算非自償性債務未償餘額	短期借款餘額	合計
總計	**319**	**93**	**632,876**	**17,988**	**5,000**	**51,736**	**707,601**
臺灣省	**309**	**93**	**632,876**	**17,988**	**5,000**	**51,736**	**707,601**

鄉鎮市公共債務餘額彙計表(續)

中華民國 95 年度止

單位：萬元

項目 / 縣別	鄉鎮市數	有公共債務餘額之鄉鎮市數	總預算公共債務未償餘額	特別預算公共債務未償餘額	附屬單位預算非自償性債務未償餘額	短期借款餘額	合計
臺北縣	29	6	54,472	—	—	845	55,318
宜蘭縣	12	3	6,099	—	—	—	6,099
桃園縣	13	5	36,052	—	—	32,107	68,159
新竹縣	13	—	—	—	—	—	—
苗栗縣	18	1	2,000	—	—	—	2,000
臺中縣	21	11	57,600	17,988	—	—	75,589
彰化縣	26	8	34,755	—	5,000	—	39,755
南投縣	13	11	39,505	—	—	—	39,505
雲林縣	20	5	10,583	—	—	—	10,583
嘉義縣	18	8	88,684	—	—	—	88,684
臺南縣	31	10	217,353	—	—	—	217,353
高雄縣	27	11	57,326	—	—	—	57,326
屏東縣	33	9	27,481	—	—	1,516	28,997
花蓮縣	13	—	—	—	—	—	—
臺東縣	16	1	960	—	—	—	960
澎湖縣	6	4	—	—	—	17,267	17,267
福建省合計	**10**	**—**	**—**	**—**	**—**	**—**	**—**
金門縣	6	—	—	—	—	—	—
連江縣	4	—	—	—	—	—	—

註：鄉鎮市別詳細情形及相關說明，另詳附表17。

一、總預算公共債務未償餘額

截至本年度止各鄉鎮市總預算除臺北縣等 18 縣所轄之 233 鄉鎮市無公共債務餘額外，餘臺北縣等 13 縣所轄之 86 鄉鎮市總預算公共債務未償餘額為 63 億 2,876 萬餘元，較上年度 67 億 1,007 萬餘元，減少 3 億 8,131 餘元，約 5.68%。按各該鄉鎮市未償餘額分析，以臺南縣永康市 17 億 7,654 萬餘元最高，嘉義縣朴子市 5 億 1,217 萬餘元次之，高雄縣鳳山市 3 億 5,738 萬餘元、臺北縣中和市 2 億元再次之，

其餘在 1 億元以上未達 2 億元者，計有臺北縣新店市，桃園縣平鎮市、八德市，臺中縣豐原市、清水鎮，彰化縣員林鎮，嘉義縣太保市、布袋鎮，臺南縣歸仁鄉等 9 鄉鎮市；未達 1 億元者，有臺北縣等 13 縣所轄之 73 鄉鎮市。

二、特別預算公共債務未償餘額

截至本年度止鄉鎮市特別預算公共債務未償餘額為 1 億 7,988 萬餘元，分別為臺中縣大雅鄉 8,458 萬餘元、潭子鄉 6,271 萬餘元、豐原市 3,259 萬餘元，較上年度 2 億 4,193 萬餘元，減少 6,205 萬餘元，約 25.65％，係經各該鄉市償還其部分之債務。

三、附屬單位預算非自償性債務未償餘額

截至本年度止各鄉鎮市附屬單位預算債務餘額為 20 億 7,017 萬餘元，其中非自償性債務餘額為 5,000 萬元，較上年度 5,500 萬元減少 500 萬元，約 9.09％。按基金性質分類，截至本年度止有舉借長期債務者，營業基金 5 個，債務餘額 312 萬餘元(詳附表 18)，均為自償性債務；非營業特種基金 53 個，債務餘額 20 億 6,705 萬餘元(詳附表 19)，屬自償性債務者有 53 個(債務餘額 20 億 1,705 萬餘元)，其中彰化縣員林鎮公所公共造產基金尚另有非自償性債務餘額 5,000 萬元。

四、短期借款餘額

截至本年度止鄉鎮市資產負債表短期借款餘額為 10 億 8,245 萬餘元，若不含 20 鄉鎮市庫向其他機關、基金、專戶調借之款項 5 億 6,509 萬餘元，則有 5 億 1,736 萬餘元，係向縣屬以外單位舉借未滿 1 年之公共債務，較上年度 2 億 7,981 萬餘元，增加 2 億 3,755 萬餘元，約 84.90％。各鄉鎮市有舉借短期借款情形者，僅臺北縣中和市 845 萬餘元，桃園縣中壢市 3 億 993 萬餘元、大園鄉 1,113 萬餘元，屏東縣東港鎮 1,516 萬餘元，澎湖縣馬公市 1 億 2,500 萬元、湖西鄉 2,100 萬元、白沙鄉 1,380 萬元、望安鄉 1,287 萬餘元等 8 鄉鎮市；若與 91 年度短期借款 1 億 3,250 萬餘元比較，為其 3.90 倍。茲將近 5 年度(91 年度至 95 年度)鄉鎮市短期借款餘額趨勢情形，列表說明如次：

鄉鎮市短期借款餘額趨勢參考表

中華民國 91 年度至 95 年度

單位：萬元

年度別 / 金額比率 / 鄉鎮市別	91 年度		92 年度		93 年度		94 年度		95 年度	
	金額	趨勢（基比）比率%	金額	趨勢（基比）比率%	金額	趨勢（基比）比率%	金額	趨勢（基比）比率%	金額	趨勢（基比）比率%
總計	**13,250**	**100.00**	**31,410**	**237.06**	**24,774**	**186.97**	**27,981**	**211.17**	**51,736**	**390.45**
臺北縣	—	—	—	—	—	—	—	—	**845**	—
中和市	—	—	—	—	—	—	—	—	845	—
桃園縣	—	—	—	—	**14,256**	—	**14,048**	—	**32,107**	—
中壢市	—	—	—	—	12,434	—	12,434	—	30,993	—
大園鄉	—	—	—	—	1,822	—	1,614	—	1,113	—
彰化縣	**5,211**	**100.00**	**7,609**	**146.00**	**3,981**	**76.40**	**4,263**	**81.80**	—	—
溪湖鎮	—	—	1,000	—	—	—	—	—	—	—
二林鎮	4,923	100.00	6,609	134.23	3,981	80.86	4,263	86.59	—	—
芳苑鄉	287	100.00	—	—	—	—	—	—	—	—
南投縣	—	—	—	—	**1,400**	—	—	—	—	—
國姓鄉	—	—	—	—	1,400	—	—	—	—	—
嘉義縣	**3,582**	**100.00**	**11,936**	**333.23**	—	—	**656**	**18.33**	—	—
大林鎮	3,582	100.00	7,945	221.81	—	—	—	—	—	—
水上鄉	—	—	3,990	—	—	—	656	—	—	—
屏東縣	**2,508**	**100.00**	**4,533**	**180.73**	**436**	**17.40**	**212**	**8.49**	**1,516**	**60.45**
東港鎮	2,508	100.00	4,533	180.73	436	17.40	212	8.49	1,516	60.45
澎湖縣	**1,948**	**100.00**	**7,332**	**376.31**	**4,700**	**241.22**	**8,800**	**451.64**	**17,267**	**886.20**
馬公市	—	—	4,600	—	4,700	—	7,600	—	12,500	—
湖西鄉	1,400	100.00	—	—	—	—	—	—	2,100	150.00
白沙鄉	—	—	1,732	—	—	—	1,200	—	1,380	—
西嶼鄉	—	—	1,000	—	—	—	—	—	—	—
望安鄉	548	100.00	—	—	—	—	—	—	1,287	234.68

註：1.短期借款餘額係參照行政院訂頒之「各縣(市)政府編製 95 年度地方總決算應行注意事項」，包括至帳務整理期間止之總預算及特別預算向銀行透支(含未兌現支票)、未滿 1 年短期借款、應付商業本票及列入借入款之短期借款實際數，但排除鄉鎮市庫向該鄉鎮市其他機關、基金、專戶借款金額。

2.趨勢比率係指短期借款餘額之成長比率。

綜上，截至本年度止鄉鎮市公共債務未償餘額共計 70 億 7,601 萬餘元，較上年度公共債務未償餘額 72 億 8,682 萬餘元，雖減少 2 億 1,080 萬餘元，惟仍有 19 鄉鎮市公共債務未償餘額較上年度增加，其中增加在 5 千萬元以上者，計有臺北縣中和市 2 億 845 萬餘元，桃園縣中壢市 1 億 8,559 萬餘元，臺北縣三重市 6,000 萬元等 3 市；增加在 3 千萬元以上未達 5 千萬元者，計有澎湖縣馬公市 4,900 萬元，桃園縣新屋鄉 3,933 萬餘元等 2 鄉市；增加在 1 千萬元以上未達 3 千萬元者，計有桃園縣等 6 縣所轄之 9 鄉鎮市。以上顯示部分鄉鎮市仰賴舉債程度持續攀高，財政拮据情形擴大，除宜加強債務管理與監督、充分揭露債務資訊，及提昇債務運作效能，以強化債務管制效果，落實財政紀律外，應遵守地方財政法制，秉持地方自治財政自主之精神，厲行各項開源節流措施，期能逐步達成財政收支平衡之目標。

戊、財務管理概況

壹、資產負債概況

各鄉鎮市本年度總決算平衡表所列各科目餘額，依會計法第 29 條規定，排除固定資產及長期負債後，綜計資產總額 909 億 6,062 萬餘元，負債總額 661 億 4,045 萬餘元，餘絀總額 248 億 2,017 萬餘元。茲綜合各鄉鎮市本年度原編總決算平衡表，並就資產、負債與 94 年度比較變動情形，分別說明如次：

鄉 鎮 市 資 產 負 債 彙 計 表

中華民國 95 年度止

單位：萬元

科目	95 年度	94 年度	比較增減 金額	比較增減 %	科目	95 年度	94 年度	比較增減 金額	比較增減 %
資產	**9,096,062**	**9,460,028**	**-363,966**	**3.85**	**負債**	**6,614,045**	**7,157,968**	**-543,923**	**7.60**
公庫結存	4,324,118	4,197,000	+127,117	3.03	短期借款	108,245	83,619	+24,626	29.45
專戶存款	1,714,710	1,776,013	-61,302	3.45	暫收款	548,699	414,123	+134,576	32.50
應收歲入款	1,094,540	1,295,994	-201,453	15.54	代收款	1,134,644	1,124,909	+9,735	0.87
應收歲入保留款	875,700	1,063,559	-187,858	17.66	保管款	494,039	488,028	+6,010	1.23
應收賒借收入	172,106	185,519	-13,413	7.23	應付歲出款	1,682,018	2,226,424	-544,405	24.45
墊付款	179,381	201,260	-21,879	10.87	應付歲出保留款	2,369,407	2,536,208	-166,801	6.58
應收剔除經費	1,639	1,761	-122	6.94	應付債務還本數	36,747	41,974	-5,227	12.45
材料及押金	5,455	5,437	+17	0.32	應付保管有價證券	240,242	242,679	-2,437	1.00
預付款項	488,167	490,801	-2,633	0.54					
保管有價證券	240,242	242,679	-2,437	1.00	**餘絀**	**2,482,017**	**2,302,060**	**+179,957**	**7.82**
					歲計餘絀	446,543	260,429	+186,114	71.46
					累計餘絀	2,035,473	2,041,630	-6,157	0.30
合計	**9,096,062**	**9,460,028**	**-363,966**	**3.85**	**合計**	**9,096,062**	**9,460,028**	**-363,966**	**3.85**

註：以縣別彙總之資產負債情形及相關說明，另詳附表 20。

資產類科目包括公庫結存、專戶存款、應收歲入款、應收歲入保留

款、應收賒借收入、墊付款、應收剔除經費、材料及押金、預付款項、保管有價證券，合計 909 億 6,062 萬餘元，較上年度期末餘額 946 億 28 萬餘元，減少 36 億 3,966 萬餘元，約 3.85%，主要為應收歲入款、應收歲入保留款及專戶存款減少。其中應收歲入款科目餘額 109 億 4,540 萬餘元，較上年度減少 20 億 1,453 萬餘元，減幅 15.54%，主要係已發生尚未收取之款項減少所致；應收歲入保留款科目餘額 87 億 5,700 萬餘元，較上年度減少 18 億 7,858 萬餘元，減幅 17.66%，主要係核准保留於以後年度收取之款項減少所致;專戶存款科目餘額 171 億 4,710 萬餘元，較上年度減少 6 億 1,302 萬餘元，減幅 3.45%，主要係部分鄉鎮市特別決算專戶存款結清所致。

負債類科目包括短期借款、暫收款、代收款、保管款、應付歲出款、應付歲出保留款、應付債務還本數、應付保管有價證券，合計 661 億 4,045 萬餘元，約占資產總額 72.71%，較上年度期末餘額 715 億 7,968 萬餘元，減少 54 億 3,923 萬餘元，約 7.60%，主要為應付歲出款、應付歲出保留款減少。其中應付歲出款科目餘額 168 億 2,018 萬餘元，較上年度減少 54 億 4,405 萬餘元，減幅 24.45%，主要係應付未付款項減少所致；應付歲出保留款科目餘額 236 億 9,407 萬餘元，較上年度減少 16 億 6,801 萬餘元，減幅 6.58%，主要係核准保留於以後年度支付之款項減少所致。

餘絀類科目包括歲計餘絀、累計餘絀，合計賸餘 248 億 2,017 萬餘元，約占資產總額 27.29%，較上年度期末餘額賸餘 230 億 2,060 萬餘元，增加 17 億 9,957 萬餘元，約 7.82%。其中歲計餘絀科目賸餘 44 億 6,543 萬餘元，較上年度賸餘增加 18 億 6,114 萬餘元，增幅 71.46%，主要係本年度歲入歲出決算數產生賸餘所致。累計餘絀科目賸餘 203 億 5,473 萬餘元，較上年度減少 6,157 萬餘元，減幅 0.30%，主要係移用以前年度歲計賸餘所致。

以上資產、負債及餘絀各科目之內容及數額，綜合本部各縣市審計室抽查結果，核有部分鄉鎮市：1.歲計短絀日益擴大，以短期借款或向專戶調借方式支應，財政狀況日趨惡化，債務負擔日益沉重；2.代收款及保管款未依規定清理繳庫;3.預付款項及墊付款久懸未積極清理轉正；4.積欠退休人員優惠存款利息，未依規定積極清理償還；5.應付歲出款及應付歲出保留款金額頗鉅，預算執行及施政計畫推動績效欠佳；6.已發生尚未收得之收入，未列入應收歲入款。

綜上各項缺失，業經本部各該管縣市審計室分別函請各該鄉鎮市公所研謀改善，並加強內部審核及控管，以增進財務效能。

貳、財產經管情形

各鄉鎮市本年度總決算財產總目錄所列財產總值共計 6,666 億 7,557 萬餘元，依其性質區分為公用財產、非公用財產、珍貴動產及不動產 3 大類，其中公用財產又區分為公務用財產、公共用財產及事業用財產等 3 類。茲按各鄉鎮市財產類別分別說明如次：

鄉鎮市財產類別價值彙計表

中華民國 95 年度止

單位：萬元

財產類別	95年度		94年度		比較增減	
	金額	%	金額	%	金額	%
合計	**66,667,557**	**100.00**	**64,208,438**	**100.00**	**+2,459,119**	**3.83**
一、公用財產	**64,356,889**	**96.53**	**61,833,134**	**96.30**	**+2,523,754**	**4.08**
(一)公務用財產	7,281,432	10.92	7,822,702	12.18	-541,269	6.92
(二)公共用財產	56,274,755	84.41	52,993,087	82.53	+3,281,668	6.19
(三)事業用財產	800,701	1.20	1,017,345	1.59	-216,643	21.30
二、非公用財產	**2,303,717**	**3.46**	**2,368,533**	**3.69**	**-64,815**	**2.74**
三、珍貴動產及不動產	**6,950**	**0.01**	**6,770**	**0.01**	**+180**	**2.66**

註：以縣別彙總之財產類別詳細情形，另詳附表 21。

一、公用財產

公用財產係指各機關或公有營(事)業機關供辦公作業、宿舍使用或直接供公共使用之財產。各鄉鎮市本年度止公用財產總值 6,435 億 6,889 萬餘元，占財產總值 96.53%，茲分述如次：

(一)公務用財產

公務用財產總值 728 億 1,432 萬餘元，占財產總值 10.92%，較上年度 782 億 2,702 萬餘元，減少 54 億 1,269 萬餘元，約 6.92%，主要係部分鄉鎮市辦理財產量值清查，釐正歸類及更正錯誤等所致。增加部分，以屏東縣東港鎮 11 億 1,701 萬餘元最多，係財產清查調整增加土地量值；高雄縣鳳山市 9 億 6,750 萬餘元次之，係補登原未列帳財產而增加；臺南縣麻豆鎮 4 億 1,650 萬餘元再次之，係原列事業用財產釐正歸類為公務用財產所致。至減少部分，則以臺北縣中和市減少 93 億 2,092 萬餘元最多，係原公共用財產未依性質分類，逕列為公務用財產，經清查釐正歸類為公共用財產；臺中縣東勢鎮 8 億 5,710 萬餘元次之，係重新辦理土地清查，更正減少量值；桃園縣新屋鄉 8 億 4,320 萬餘元再次之，係原列公務用財產，經釐正歸類為公共用財產所致。

(二)公共用財產

公共用財產總值 5,627 億 4,755 萬餘元，占財產總值 84.41%，較上年度 5,299 億 3,087 萬餘元，增加 328 億 1,668 萬餘元，約 6.19%，主要係部分鄉鎮市重新辦理財產量值清查釐正歸類，或增建房屋建築及設備，與接受捐贈等所致。增加部分，以臺北縣中和市 94 億 6,958 萬餘元最多，南投縣埔里鎮 74 億 4,553 萬餘元次之，屏東縣東港鎮 54 億 490 萬餘元再次之，均係辦理財產清查釐正歸類增加量值所致。至減少部分，則以臺南縣仁德鄉 29 億 4,773 萬餘元最多，係原以公告現值更正改為公告地價計列減少量值；屏東縣潮洲鎮 13 億 4,025 萬餘元次之，

係土地原以公告現值更正改為公告地價計列減少量值；嘉義縣布袋鎮 9 億 6,977 萬餘元再次之，係辦理財產清查釐正歸類減少量值所致。

(三)事業用財產

事業用財產總值 80 億 701 萬餘元，占財產總值 1.20%，較上年度 101 億 7,345 萬餘元，減少 21 億 6,643 萬餘元，約 21.30%，主要係部分鄉鎮市重新辦理財產量值清查釐正歸類所致。增加部分，以臺北縣五股鄉 3 億 2,706 萬餘元最多，係 94 年度事業用財產數值清查更正增加；高雄縣岡山鎮 1 億 9,286 萬餘元次之，係辦理財產量值清查釐正歸類增加；桃園縣大園鄉 8,364 萬餘元再次之，係原列公共用財產釐正歸類為事業用財產所致。至減少部分，則以臺南縣麻豆鎮 4 億 1,511 萬餘元最多；善化鎮 3 億 8,347 萬餘元次之；柳營鄉 3 億 331 萬餘元再次之，均係原列事業用財產釐正歸類為公務用財產所致。

二、非公用財產

非公用財產係指公用財產、珍貴動產及不動產以外之公有財產。各鄉鎮市本年度止非公用財產總值 230 億 3,717 萬餘元，占財產總值 3.46%，較上年度 236 億 8,533 萬餘元，減少 6 億 4,815 萬餘元，約 2.74%，主要係非公用財產數值清查更正所致。增加部分，以屏東縣東港鎮 2 億 6,636 萬餘元最多，係辦理財產清查增加土地量值；臺北縣五股鄉 2 億 4,493 萬餘元次之，係 94 年度非公用財產數值清查更正增加；屏東縣屏東市 1 億 3,381 萬餘元再次之，係辦理財產清查增加土地量值所致。至減少部分，則以屏東縣內埔鄉 1 億 9,346 萬餘元最多，係原列非公共用財產釐正歸類為公共用財產；臺南縣仁德鄉 1 億 8,713 萬餘元次之，係土地原以徵收價格更正改為公告地價計列減少量值；南投縣中寮鄉 1 億 6,958 萬餘元再次之，係辦理財產清查釐正歸類及更正錯誤所致。

三、珍貴動產及不動產

珍貴動產及不動產係指具文化性、歷史性、藝術性或稀有性之古物(蹟)、民俗文物、藝術品、圖書、史料及自然物等之動產暨不動產，經管理機關或有關機關認(核)定者。各鄉鎮市本年度止珍貴動產及不動產總值 6,950 萬餘元，占財產總值 0.01%，較上年度 6,770 萬餘元，增加 180 萬餘元，約 2.66%，係桃園縣蘆竹鄉增列由桃園縣政府文化局撥入藝術品所致。

各鄉鎮市財產之經營管理，綜合本部各縣市審計室抽查結果，發現應行改善之主要缺失有：1.被占用公務用、公共用及非公用房地未能積極清理；2.閒置公務用、公共用及非公用房地仍未妥善規劃利用，積極研訂處理計畫；3.非公用房地出租之租金及被占用之使用補償金稽催成效欠佳；4.公務用、公共用及非公用房地之財產管理單位未積極研訂清查計畫，或未落實辦理清查及財產檢核工作等缺失，本部各縣市審計室均已分別函請各鄉鎮市公所檢討改善。

綜上所述，各鄉鎮市之財產總值，為數頗鉅，惟其經營管理之缺失仍多，允宜健全財產內部控制機制，落實財產清查工作，周密產籍管理，並加強財產管理相關人員熟諳作業程序及帳務處理，以有效匡正缺失，進而嚴密維護公產權益，提昇經營管理效能。

附表 1

鄉鎮市財務收支經審核通知繳庫金額彙總表

中華民國 95 年度

一、歲入部分　　單位：千元

繳庫原因 / 鄉鎮市別	保管款、暫收款等科目內列應繳庫歲入款	短列、漏列各項收入款	基金賸餘應繳歲入款	應收回以前年度經費款	合計
總計	**56,321**	**8,820**	**5,650**	**7,864**	**78,656**
臺北縣	**1,450**	**—**	**—**	**—**	**1,450**
中和市	1,250	—	—	—	1,250
林口鄉	200	—	—	—	200
宜蘭縣	**767**	—	**—**	**—**	**767**
羅東鎮	483	—	—	—	483
頭城鎮	283	—	—	—	283
桃園縣	**22,509**	**667**	**—**	**1,096**	**24,273**
桃園市	—	3	—	53	56
中壢市	—	—	—	198	198
平鎮市	926	73	—	33	1,033
八德市	1,927	—	—	186	2,114
大溪鎮	260	181	—	167	609
楊梅鎮	2,177	6	—	9	2,194
蘆竹鄉	15,350	—	—	55	15,406
大園鄉	—	377	—	—	377
龜山鄉	300	—	—	33	333
龍潭鄉	13	5	—	145	163
新屋鄉	1,531	—	—	181	1,712
復興鄉	22	20	—	31	73
新竹縣	**314**	**68**	**—**	**5,159**	**5,542**
竹北市	—	—	—	5,059	5,059
新埔鎮	—	—	—	59	59
湖口鄉	300	—	—	—	300
新豐鄉	2	26	—	7	36
北埔鄉	12	—	—	—	12
峨眉鄉	—	—	—	32	32
五峰鄉	—	41	—	—	41

註：1.上表係抽查鄉鎮市發現應增加繳庫之金額。
　　2.本表所列"0"者，係指未滿千元之數。

附表 1

鄉鎮市財務收支經審核通知繳庫金額彙總表(續)

中華民國 95 年度

一、歲入部分　　單位：千元

繳庫原因 / 鄉鎮市別	保管款、暫收款等科目內列應繳庫歲入款	短列、漏列各項收入款	基金賸餘應繳歲入款	應收回以前年度經費款	合計
苗栗縣	**879**	**23**	**2,650**	**14**	**3,568**
苗栗市	—	—	—	14	14
後龍鎮	16	—	—	—	16
造橋鄉	863	—	—	—	863
泰安鄉	—	23	2,650	—	2,674
臺中縣	**7,116**	**1,081**	**—**	**421**	**8,619**
豐原市	—	—	—	284	284
大甲鎮	—	7	—	—	7
沙鹿鎮	34	510	—	110	655
梧棲鎮	4,057	—	—	—	4,057
后里鄉	—	—	—	25	25
大雅鄉	—	116	—	—	116
新社鄉	—	23	—	—	23
外埔鄉	735	—	—	—	735
大安鄉	2,110	—	—	—	2,110
烏日鄉	—	423	—	—	423
和平鄉	179	—	—	—	179
南投縣	**569**	**3,271**	**—**	**—**	**3,840**
南投市	60	3,271	—	—	3,331
魚池鄉	509	—	—	—	509
雲林縣	**2**	**2**	**—**	**—**	**4**
大埤鄉	—	2	—	—	2
四湖鄉	2	—	—	—	2
嘉義縣	**4,756**	**35**	**—**	**—**	**4,792**
太保市	2	—	—	—	2
大林鎮	0	—	—	—	0
新港鄉	10	0	—	—	10
義竹鄉	3	—	—	—	3
水上鄉	4,214	—	—	—	4,214
竹崎鄉	114	35	—	—	149

附表 1

鄉鎮市財務收支經審核通知繳庫金額彙總表(續)

中華民國 95 年度

一、歲入部分　　單位：千元

繳庫原因 / 鄉鎮市別	保管款、暫收款等科目內列應繳庫歲入款	短列、漏列各項收入款	基金賸餘應繳歲入款	應收回以前年度經費款	合計
梅山鄉	411	—	—	—	411
臺南縣	**—**	**850**	**—**	**—**	**850**
玉井鄉	—	850	—	—	850
高雄縣	**—**	**2,687**	**—**	**—**	**2,687**
岡山鎮	—	27	—	—	27
林園鄉	—	88	—	—	88
仁武鄉	—	152	—	—	152
鳥松鄉	—	680	—	—	680
阿蓮鄉	—	7	—	—	7
湖內鄉	—	1,234	—	—	1,234
永安鄉	—	16	—	—	16
梓官鄉	—	342	—	—	342
六龜鄉	—	15	—	—	15
茂林鄉	—	62	—	—	62
三民鄉	—	60	—	—	60
屏東縣	**2,782**	**49**	**3,000**	**1,101**	**6,932**
萬巒鄉	—	—	3,000	—	3,000
滿州鄉	—	49	—	—	49
牡丹鄉	2,782	—	—	1,101	3,883
花蓮縣	**10,682**	**—**	**—**	**—**	**10,682**
花蓮市	1,010	—	—	—	1,010
吉安鄉	22	—	—	—	22
壽豐鄉	8,796	—	—	—	8,796
光復鄉	12	—	—	—	12
瑞穗鄉	220	—	—	—	220
秀林鄉	44	—	—	—	44
萬榮鄉	575	—	—	—	575
臺東縣	**2,588**	**—**	**—**	**—**	**2,588**
成功鎮	70	—	—	—	70

附表 1

鄉鎮市財務收支經審核通知繳庫金額彙總表(續)

中華民國 95 年度

一、歲入部分　　單位：千元

繳庫原因 / 鄉鎮市別	保管款、暫收款等科目內列應繳庫歲入款	短列、漏列各項收入款	基金賸餘應繳歲入款	應收回以前年度經費款	合計
大武鄉	36	—	—	—	36
池上鄉	40	—	—	—	40
綠島鄉	790	—	—	—	790
海端鄉	958	—	—	—	958
達仁鄉	349	—	—	—	349
金峰鄉	343	—	—	—	343
澎湖縣	**1,901**	**81**	**—**	**71**	**2,054**
馬公市	204	—	—	—	204
白沙鄉	798	—	—	7	806
西嶼鄉	—	—	—	64	64
望安鄉	822	33	—	—	855
七美鄉	75	48	—	—	123

附表 1

鄉鎮市財務收支經審核通知繳庫金額彙總表(續)

中華民國 95 年度

二、歲出部分　　單位：千元

繳庫原因 / 鄉鎮市別	委辦、補助或各項計畫經費之結餘款	列支費用與有關法令規定不合	保留款與規定不合	列支費用與預算不合	合計
總計	**33,682**	**16,736**	**47**	**347**	**50,813**
臺北縣	**—**	**213**	**—**	**—**	**213**
五股鄉	—	213	—	—	213
宜蘭縣	**—**	**350**	**—**	**—**	**350**
宜蘭市	—	50	—	—	50
羅東鎮	—	69	—	—	69
頭城鎮	—	30	—	—	30
礁溪鄉	—	33	—	—	33
壯圍鄉	—	37	—	—	37
冬山鄉	—	9	—	—	9
三星鄉	—	3	—	—	3
南澳鄉	—	119	—	—	119
桃園縣	**—**	**130**	**—**	**—**	**130**
桃園市	—	38	—	—	38
八德市	—	27	—	—	27
大溪鎮	—	4	—	—	4
楊梅鎮	—	2	—	—	2
大園鄉	—	12	—	—	12
龜山鄉	—	5	—	—	5
龍潭鄉	—	36	—	—	36
新屋鄉	—	4	—	—	4
新竹縣	**—**	**2,257**	**—**	**—**	**2,257**
竹北市	—	362	—	—	362
新埔鎮	—	275	—	—	275
竹東鎮	—	25	—	—	25
湖口鄉	—	719	—	—	719
橫山鄉	—	224	—	—	224

註：1.上表係抽查鄉鎮市發現應增加繳庫之金額，其中繳入國庫320千餘元、縣庫2,516千餘元、鄉鎮市庫47,976千餘元。
2.本表所列"0"者，係指未滿千元之數。

附表 1

鄉鎮市財務收支經審核通知繳庫金額彙總表(續)

中華民國 95 年度

二、歲出部分　　單位：千元

繳庫原因 / 鄉鎮市別	委辦、補助或各項計畫經費之結餘款	列支費用與有關法令規定不合	保留款與規定不合	列支費用與預算不合	合計
新豐鄉	—	178	—	—	178
芎林鄉	—	39	—	—	39
寶山鄉	—	19	—	—	19
北埔鄉	—	2	—	—	2
峨眉鄉	—	201	—	—	201
尖石鄉	—	172	—	—	172
五峰鄉	—	35	—	—	35
苗栗縣	**3,804**	**235**	**15**	**—**	**4,054**
苗栗市	945	20	—	—	965
苑裡鎮	1,251	35	—	—	1,286
通霄鎮	31	—	15	—	46
竹南鎮	—	40	—	—	40
頭份鎮	3	8	—	—	11
卓蘭鎮	—	10	—	—	10
大湖鄉	—	63	—	—	63
公館鄉	—	52	—	—	52
頭屋鄉	360	4	—	—	365
獅潭鄉	240	—	—	—	240
西湖鄉	340	—	—	—	340
泰安鄉	632	0	—	—	632
臺中縣	**475**	**2,807**	**—**	**97**	**3,380**
豐原市	—	20	—	—	20
東勢鎮	—	11	—	—	11
大甲鎮	475	541	—	—	1,016
清水鎮	—	442	—	—	442
沙鹿鎮	—	215	—	—	215
梧棲鎮	—	93	—	—	93
后里鄉	—	30	—	—	30
神岡鄉	—	114	—	—	114

附表 1

鄉鎮市財務收支經審核通知繳庫金額彙總表(續)

中華民國 95 年度

二、歲出部分　　單位：千元

繳庫原因 / 鄉鎮市別	委辦、補助或各項計畫經費之結餘款	列支費用與有關法令規定不合	保留款與規定不合	列支費用與預算不合	合計
潭子鄉	—	84	—	—	84
大雅鄉	—	3	—	—	3
新社鄉	—	396	—	—	396
外埔鄉	—	91	—	97	189
大安鄉	—	140	—	—	140
烏日鄉	—	50	—	—	50
龍井鄉	—	540	—	—	540
和平鄉	—	30	—	—	30
彰化縣	**—**	**35**	**—**	**9**	**45**
員林鎮	—	4	—	9	14
溪湖鎮	—	2	—	—	2
社頭鄉	—	8	—	—	8
田尾鄉	—	3	—	—	3
溪州鄉	—	16	—	—	16
南投縣	**—**	**944**	**—**	**95**	**1,039**
南投市	—	6	—	—	6
草屯鎮	—	93	—	—	93
集集鎮	—	1	—	—	1
鹿谷鄉	—	0	—	—	0
中寮鄉	—	13	—	—	13
魚池鄉	—	30	—	87	117
國姓鄉	—	181	—	—	181
水里鄉	—	339	—	7	347
信義鄉	—	248	—	—	248
仁愛鄉	—	29	—	—	29
雲林縣	**—**	**2,154**	**—**	**—**	**2,154**
斗六市	—	16	—	—	16
斗南鎮	—	31	—	—	31
虎尾鎮	—	72	—	—	72

附表 1

鄉鎮市財務收支經審核通知繳庫金額彙總表(續)

中華民國 95 年度

二、歲出部分　　單位：千元

繳庫原因 / 鄉鎮市別	委辦、補助或各項計畫經費之結餘款	列支費用與有關法令規定不合	保留款與規定不合	列支費用與預算不合	合計
西螺鎮	—	33	—	—	33
北港鎮	—	25	—	—	25
古坑鄉	—	30	—	—	30
大埤鄉	—	32	—	—	32
莿桐鄉	—	30	—	—	30
林內鄉	—	25	—	—	25
二崙鄉	—	1,407	—	—	1,407
崙背鄉	—	30	—	—	30
麥寮鄉	—	38	—	—	38
東勢鄉	—	6	—	—	6
褒忠鄉	—	51	—	—	51
臺西鄉	—	25	—	—	25
元長鄉	—	25	—	—	25
四湖鄉	—	27	—	—	27
口湖鄉	—	163	—	—	163
水林鄉	—	85	—	—	85
嘉義縣	**—**	**192**	**—**	**—**	**192**
大林鎮	—	14	—	—	14
民雄鄉	—	8	—	—	8
溪口鄉	—	2	—	—	2
東石鄉	—	2	—	—	2
義竹鄉	—	20	—	—	20
鹿草鄉	—	2	—	—	2
中埔鄉	—	55	—	—	55
梅山鄉	—	71	—	—	71
大埔鄉	—	16	—	—	16
臺南縣	**—**	**1,176**	**—**	**40**	**1,216**
新營市	—	153	—	—	153
永康市	—	46	—	—	46

附表 1

鄉鎮市財務收支經審核通知繳庫金額彙總表(續)

中華民國 95 年度

二、歲出部分　　單位：千元

繳庫原因 / 鄉鎮市別	委辦、補助或各項計畫經費之結餘款	列支費用與有關法令規定不合	保留款與規定不合	列支費用與預算不合	合計
鹽水鎮	—	263	—	—	263
白河鎮	—	2	—	40	42
麻豆鎮	—	7	—	—	7
學甲鎮	—	54	—	—	54
下營鄉	—	172	—	—	172
六甲鄉	—	65	—	—	65
西港鄉	—	168	—	—	168
七股鄉	—	195	—	—	195
安定鄉	—	6	—	—	6
關廟鄉	—	41	—	—	41
高雄縣	**—**	**4,886**	**32**	**23**	**4,942**
鳳山市	—	—	—	11	11
岡山鎮	—	972	—	—	972
美濃鎮	—	14	—	—	14
林園鄉	—	50	—	—	50
大寮鄉	—	274	—	—	274
仁武鄉	—	1,483	—	—	1,483
大社鄉	—	4	—	—	4
鳥松鄉	—	264	—	—	264
燕巢鄉	—	38	—	—	38
阿蓮鄉	—	88	—	—	88
湖內鄉	—	74	—	—	74
茄萣鄉	—	—	32	—	32
永安鄉	—	—	—	4	4
彌陀鄉	—	753	—	—	753
梓官鄉	—	530	—	—	530
六龜鄉	—	100	—	—	100
茂林鄉	—	64	—	7	72
桃源鄉	—	102	—	—	102

附表 1

鄉鎮市財務收支經審核通知繳庫金額彙總表(續)

中華民國 95 年度

二、歲出部分　　單位：千元

繳庫原因 / 鄉鎮市別	委辦、補助或各項計畫經費之結餘款	列支費用與有關法令規定不合	保留款與規定不合	列支費用與預算不合	合計
三民鄉	—	69	—	—	69
屏東縣	**29,403**	**465**	**—**	**—**	**29,868**
恆春鎮	—	1	—	—	1
麟洛鄉	1,091	—	—	—	1,091
九如鄉	607	12	—	—	619
萬巒鄉	8,753	—	—	—	8,753
內埔鄉	22	2	—	—	24
竹田鄉	25	36	—	—	62
崁頂鄉	457	30	—	—	487
南州鄉	37	—	—	—	37
琉球鄉	8,200	—	—	—	8,200
滿州鄉	—	260	—	—	260
春日鄉	2,487	9	—	—	2,496
獅子鄉	1,507	28	—	—	1,535
牡丹鄉	6,212	84	—	—	6,297
花蓮縣	**—**	**875**	**—**	**81**	**956**
花蓮市	—	72	—	80	152
鳳林鎮	—	28	—	—	28
玉里鎮	—	30	—	—	30
新城鄉	—	0	—	—	0
吉安鄉	—	47	—	—	47
壽豐鄉	—	238	—	—	238
光復鄉	—	0	—	—	0
瑞穗鄉	—	0	—	—	0
秀林鄉	—	342	—	—	342
萬榮鄉	—	114	—	1	115
臺東縣	**—**	**10**	**—**	**—**	**10**
池上鄉	—	10	—	—	10

附表 2

鄉鎮市歲入預決算比較彙總表

中華民國 95 年度

單位：千元

鄉鎮市別	預算數	決算數					決算數與預算數比較增減	
		實收數	應收數	保留數	合計	%	金額	%
總計	**115,390,631**	**99,314,128**	**6,327,175**	**4,395,177**	**110,036,481**	**95.36**	**-5,354,150**	**4.64**
臺灣省合計	**114,537,405**	**98,390,330**	**6,326,846**	**4,392,005**	**109,109,182**	**95.26**	**-5,428,223**	**4.74**
臺北縣	**23,493,566**	**22,077,464**	**1,418,229**	**234,755**	**23,730,449**	**101.01**	**+236,883**	**1.01**
板橋市	2,653,018	2,469,195	171,315	—	2,640,510	99.53	-12,508	0.47
三重市	1,818,872	1,667,811	95,194	—	1,763,005	96.93	-55,867	3.07
永和市	899,403	1,082,494	25,426	—	1,107,920	123.18	+208,517	23.18
中和市	2,100,980	1,744,181	124,702	—	1,868,883	88.95	-232,096	11.05
新莊市	1,775,163	1,879,770	10,644	344	1,890,759	106.51	+115,595	6.51
新店市	1,524,701	1,504,068	166,574	37,367	1,708,010	112.02	+183,308	12.02
土城市	1,606,105	1,520,821	97,564	—	1,618,385	100.76	+12,280	0.76
蘆洲市	904,648	790,183	45,070	—	835,253	92.33	-69,394	7.67
汐止市	996,115	947,830	38,021	—	985,852	98.97	-10,262	1.03
樹林市	1,196,034	1,194,325	48,894	—	1,243,219	103.95	+47,184	3.95
鶯歌鎮	481,731	393,953	—	35,501	429,455	89.15	-52,276	10.85
三峽鎮	707,910	549,825	101,313	—	651,139	91.98	-56,771	8.02
淡水鎮	742,046	824,657	12,049	—	836,707	112.76	+94,661	12.76
瑞芳鎮	659,532	499,389	126,760	—	626,150	94.94	-33,381	5.06
五股鄉	652,540	619,462	15,524	—	634,986	97.31	-17,554	2.69
泰山鄉	488,798	479,590	29,841	—	509,431	104.22	+20,633	4.22
林口鄉	628,184	667,162	41,192	—	708,355	112.76	+80,171	12.76
深坑鄉	176,526	177,921	5,892	—	183,813	104.13	+7,287	4.13
石碇鄉	260,875	220,759	35,504	—	256,264	98.23	-4,610	1.77
坪林鄉	225,048	223,510	12,822	—	236,332	105.01	+11,283	5.01
三芝鄉	369,793	296,243	37,849	—	334,092	90.35	-35,700	9.65
石門鄉	229,884	201,573	26,115	—	227,688	99.05	-2,195	0.95
八里鄉	416,754	439,187	11,272	—	450,460	108.09	+33,706	8.09

附表 2

鄉鎮市歲入預決算比較彙總表(續)

中華民國 95 年度

單位：千元

鄉鎮市別	預算數	決算數					決算數與預算數比較增減	
		實收數	應收數	保留數	合計	%	金額	%
平溪鄉	209,039	189,336	20,869	—	210,206	100.56	+1,167	0.56
雙溪鄉	252,722	253,784	7,089	—	260,873	103.23	+8,151	3.23
貢寮鄉	367,821	298,773	52,276	—	351,050	95.44	-16,770	4.56
金山鄉	482,467	315,940	8,706	161,542	486,189	100.77	+3,722	0.77
萬里鄉	326,037	329,606	16,084	—	345,690	106.03	+19,653	6.03
烏來鄉	340,812	296,104	33,655	—	329,760	96.76	-11,052	3.24
宜蘭縣	**3,191,238**	**3,225,851**	**54,721**	**115,422**	**3,395,995**	**106.42**	**+204,757**	**6.42**
宜蘭市	507,090	520,632	3,742	14,334	538,709	106.24	+31,619	6.24
羅東鎮	636,981	655,116	11,441	563	667,121	104.73	+30,140	4.73
蘇澳鎮	207,281	201,299	8,219	—	209,518	101.08	+2,237	1.08
頭城鎮	215,870	196,528	21,268	—	217,797	100.89	+1,927	0.89
礁溪鄉	192,930	214,143	490	—	214,633	111.25	+21,702	11.25
壯圍鄉	143,828	136,917	9,068	—	145,986	101.50	+2,158	1.50
員山鄉	152,481	156,828	—	6,049	162,877	106.82	+10,396	6.82
冬山鄉	329,618	327,284	—	25,305	352,589	106.97	+22,971	6.97
五結鄉	264,213	272,136	—	35,088	307,224	116.28	+43,010	16.28
三星鄉	159,681	160,003	491	14,673	175,168	109.70	+15,487	9.70
大同鄉	179,869	178,218	—	12,308	190,526	105.93	+10,657	5.93
南澳鄉	201,395	206,742	—	7,100	213,842	106.18	+12,447	6.18
桃園縣	**12,983,298**	**13,355,159**	**552,816**	**437,177**	**14,345,153**	**110.49**	**+1,361,855**	**10.49**
桃園市	2,462,420	2,724,724	99,236	—	2,823,961	114.68	+361,541	14.68
中壢市	1,953,101	2,394,663	—	78,052	2,472,715	126.60	+519,613	26.60
平鎮市	1,011,648	910,362	101,181	—	1,011,543	99.99	-104	0.01
八德市	847,459	840,086	—	13,072	853,159	100.67	+5,699	0.67
大溪鎮	632,604	601,869	764	38,028	640,662	101.27	+8,058	1.27
楊梅鎮	803,653	813,212	2,690	58,419	874,321	108.79	+70,668	8.79
蘆竹鄉	933,919	1,151,317	58,668	—	1,209,985	129.56	+276,066	29.56

附表 2

鄉鎮市歲入預決算比較彙總表(續)

中華民國 95 年度

單位：千元

鄉鎮市別	預算數	決算數					決算數與預算數比較增減	
		實收數	應收數	保留數	合計	%	金額	%
大園鄉	701,939	620,330	64,352	14,561	699,244	99.62	-2,695	0.38
龜山鄉	1,034,374	1,010,410	54,255	9,700	1,074,365	103.87	+39,991	3.87
龍潭鄉	793,063	829,815	—	71,716	901,531	113.68	+108,468	13.68
新屋鄉	584,641	426,034	24,684	92,266	542,985	92.87	-41,655	7.13
觀音鄉	559,277	543,751	—	61,361	605,112	108.20	+45,835	8.20
復興鄉	665,197	488,581	146,984	—	635,565	95.55	-29,632	4.45
新竹縣	**4,306,612**	**3,765,003**	**135,165**	**378,798**	**4,278,967**	**99.36**	**-27,645**	**0.64**
竹北市	844,400	858,709	32,603	30,497	921,809	109.17	+77,409	9.17
關西鎮	242,951	214,458	—	38,214	252,672	104.00	+9,721	4.00
新埔鎮	268,376	230,637	—	16,645	247,283	92.14	-21,092	7.86
竹東鎮	474,194	440,875	—	65,508	506,384	106.79	+32,190	6.79
湖口鄉	555,585	622,555	—	20,962	643,517	115.83	+87,932	15.83
橫山鄉	218,864	166,098	22,867	—	188,966	86.34	-29,897	13.66
新豐鄉	223,032	217,048	7,174	4,897	229,120	102.73	+6,088	2.73
芎林鄉	250,208	186,314	—	49,728	236,043	94.34	-14,164	5.66
寶山鄉	156,718	193,993	—	7,517	201,511	128.58	+44,793	28.58
北埔鄉	147,790	119,181	—	15,198	134,379	90.93	-13,410	9.07
峨眉鄉	113,024	109,833	—	4,053	113,887	100.76	+863	0.76
尖石鄉	336,672	233,443	72,520	—	305,963	90.88	-30,708	9.12
五峰鄉	474,798	171,853	—	125,573	297,427	62.64	-177,370	37.36
苗栗縣	**4,006,633**	**3,513,560**	**231,709**	**215,084**	**3,960,354**	**98.84**	**-46,278**	**1.16**
苗栗市	369,166	378,947	—	11,934	390,882	105.88	+21,716	5.88
苑裡鎮	278,912	278,678	46,811	—	325,489	116.70	+46,577	16.70
通霄鎮	304,271	252,619	—	54,922	307,542	101.08	+3,271	1.08
竹南鎮	585,824	442,252	121,375	12,416	576,044	98.33	-9,779	1.67
頭份鎮	441,748	341,134	19,245	—	360,379	81.58	-81,368	18.42
後龍鎮	210,854	188,465	—	20,973	209,438	99.33	-1,415	0.67

附表 2

鄉鎮市歲入預決算比較彙總表(續)

中華民國 95 年度

單位：千元

鄉鎮市別	預算數	決算數					決算數與預算數比較增減	
		實收數	應收數	保留數	合計	%	金額	%
卓蘭鎮	168,724	138,870	—	20,539	159,409	94.48	-9,314	5.52
大湖鄉	144,334	135,256	—	12,501	147,757	102.37	+3,423	2.37
公館鄉	178,563	152,353	25,233	—	177,587	99.45	-975	0.55
銅鑼鄉	176,109	168,010	—	4,641	172,652	98.04	-3,456	1.96
南庄鄉	206,997	166,248	—	33,705	199,953	96.60	-7,043	3.40
頭屋鄉	105,576	92,369	—	4,487	96,856	91.74	-8,719	8.26
三義鄉	150,360	135,173	7,635	—	142,808	94.98	-7,551	5.02
西湖鄉	145,208	132,310	—	3,667	135,977	93.64	-9,230	6.36
造橋鄉	141,520	120,919	—	27,783	148,702	105.08	+7,182	5.08
三灣鄉	119,165	107,787	—	7,512	115,299	96.76	-3,865	3.24
獅潭鄉	96,841	97,886	2,113	—	100,000	103.26	+3,159	3.26
泰安鄉	182,461	184,277	9,295	—	193,572	106.09	+11,111	6.09
臺中縣	**10,837,038**	**7,941,410**	**916,426**	**1,268,374**	**10,126,211**	**93.44**	**-710,827**	**6.56**
豐原市	876,033	722,019	6,737	118,950	847,708	96.77	-28,324	3.23
大里市	953,513	825,899	159,999	13	985,912	103.40	+32,399	3.40
太平市	564,205	521,771	66,034	—	587,805	104.18	+23,600	4.18
東勢鎮	388,214	301,538	23,385	29,119	354,043	91.20	-34,170	8.80
大甲鎮	474,288	346,815	—	22,490	369,306	77.87	-104,981	22.13
清水鎮	605,811	331,838	54,753	—	386,591	63.81	-219,219	36.19
沙鹿鎮	800,287	610,754	118,345	129,820	858,919	107.33	+58,632	7.33
梧棲鎮	484,691	330,147	58,839	—	388,987	80.25	-95,703	19.75
后里鄉	695,193	297,950	89,138	231,380	618,469	88.96	-76,723	11.04
神岡鄉	289,842	283,627	—	40,686	324,314	111.89	+34,472	11.89
潭子鄉	619,572	534,685	—	62,108	596,794	96.32	-22,777	3.68
大雅鄉	330,200	318,081	35,170	—	353,252	106.98	+23,052	6.98
新社鄉	248,611	190,323	34,681	—	225,004	90.50	-23,606	9.50
石岡鄉	321,576	181,222	47,387	—	228,609	71.09	-92,966	28.91

附表 2

鄉鎮市歲入預決算比較彙總表(續)

中華民國 95 年度

單位：千元

鄉鎮市別	預算數	決算數					決算數與預算數比較增減	
		實收數	應收數	保留數	合計	%	金額	%
外埔鄉	242,765	205,252	40,628	—	245,880	101.28	+3,115	1.28
大安鄉	193,748	166,172	27,646	—	193,818	100.04	+70	0.04
烏日鄉	499,661	310,979	—	99,269	410,249	82.11	-89,411	17.89
大肚鄉	436,406	274,128	—	92,710	366,838	84.06	-69,567	15.94
龍井鄉	756,670	568,788	153,679	—	722,467	95.48	-34,202	4.52
霧峰鄉	459,272	321,080	—	136,278	457,359	99.58	-1,912	0.42
和平鄉	596,480	298,333	—	305,546	603,879	101.24	+7,399	1.24
彰化縣	**7,374,553**	**5,788,771**	**107,660**	**185,137**	**6,081,570**	**82.47**	**-1,292,982**	**17.53**
彰化市	1,264,360	921,452	—	25,121	946,574	74.87	-317,785	25.13
鹿港鎮	410,152	320,513	2,866	61,354	384,734	93.80	-25,417	6.20
和美鎮	327,807	310,233	—	3,697	313,931	95.77	-13,875	4.23
北斗鎮	153,411	135,031	13,657	—	148,689	96.92	-4,721	3.08
員林鎮	847,873	432,612	8,308	13,537	454,458	53.60	-393,414	46.40
溪湖鎮	215,723	189,283	9,033	—	198,317	91.93	-17,405	8.07
田中鎮	330,551	213,434	1,082	18,800	233,317	70.58	-97,233	29.42
二林鎮	360,668	252,387	16,163	—	268,551	74.46	-92,116	25.54
線西鄉	122,824	122,102	—	7,933	130,036	105.87	+7,212	5.87
伸港鄉	233,939	210,566	—	2,171	212,738	90.94	-21,200	9.06
福興鄉	208,544	171,401	—	2,594	173,996	83.43	-34,547	16.57
秀水鄉	189,696	198,945	8,214	—	207,159	109.21	+17,463	9.21
花壇鄉	285,716	187,603	6,510	—	194,114	67.94	-91,601	32.06
芬園鄉	204,891	130,599	2,476	—	133,076	64.95	-71,814	35.05
大村鄉	169,184	153,910	—	18,563	172,474	101.94	+3,290	1.94
埔鹽鄉	216,629	208,621	—	1,380	210,002	96.94	-6,626	3.06
埔心鄉	158,367	160,619	—	—	160,619	101.42	+2,252	1.42
永靖鄉	251,029	216,335	9,646	26,190	252,172	100.46	+1,143	0.46
社頭鄉	215,405	193,100	568	—	193,668	89.91	-21,736	10.09

附表 2

鄉鎮市歲入預決算比較彙總表(續)

中華民國 95 年度

單位：千元

鄉鎮市別	預算數	決算數					決算數與預算數比較增減	
		實收數	應收數	保留數	合計	%	金額	%
二水鄉	127,870	119,733	109	149	119,992	93.84	-7,877	6.16
田尾鄉	193,298	169,412	6,926	—	176,339	91.23	-16,958	8.77
埤頭鄉	218,400	164,426	5,239	—	169,666	77.69	-48,733	22.31
芳苑鄉	178,731	179,065	7,712	—	186,778	104.50	+8,047	4.50
大城鄉	167,383	116,327	1,518	3,641	121,487	72.58	-45,895	27.42
竹塘鄉	122,765	131,561	—	—	131,561	107.17	+8,796	7.17
溪州鄉	199,337	179,485	7,624	—	187,109	93.87	-12,227	6.13
南投縣	**4,887,356**	**3,359,092**	**425,524**	**496,556**	**4,281,173**	**87.60**	**-606,182**	**12.40**
南投市	473,960	371,769	10,230	94,566	476,566	100.55	+2,606	0.55
埔里鎮	543,579	371,860	—	77,126	448,987	82.60	-94,591	17.40
草屯鎮	607,081	458,843	26,127	65,186	550,156	90.62	-56,924	9.38
竹山鎮	534,854	280,405	158,787	37,817	477,010	89.19	-57,843	10.81
集集鎮	218,700	145,268	9,436	49,130	203,835	93.20	-14,864	6.80
名間鄉	284,636	199,864	—	40,428	240,293	84.42	-44,342	15.58
鹿谷鄉	343,257	235,697	—	56,114	291,811	85.01	-51,445	14.99
中寮鄉	253,490	184,804	41,654	1,396	227,855	89.89	-25,634	10.11
魚池鄉	233,618	145,359	28,427	—	173,787	74.39	-59,830	25.61
國姓鄉	468,327	301,963	2,426	55,414	359,803	76.83	-108,523	23.17
水里鄉	251,289	168,863	46,527	—	215,390	85.71	-35,898	14.29
信義鄉	403,962	269,539	68,952	19,375	357,867	88.59	-46,094	11.41
仁愛鄉	270,603	224,853	32,955	—	257,809	95.27	-12,793	4.73
雲林縣	**7,224,968**	**5,413,805**	**234,342**	**68,856**	**5,717,005**	**79.13**	**-1,507,962**	**20.87**
斗六市	703,399	602,794	29,705	500	633,000	89.99	-70,398	10.01
斗南鎮	380,652	275,990	15,393	—	291,384	76.55	-89,267	23.45
虎尾鎮	631,469	433,294	—	7,753	441,048	69.84	-190,420	30.16
西螺鎮	466,697	402,893	21,858	—	424,751	91.01	-41,945	8.99
土庫鎮	401,261	227,163	—	22,194	249,358	62.14	-151,902	37.86

附表 2

鄉鎮市歲入預決算比較彙總表(續)

中華民國 95 年度

單位：千元

鄉鎮市別	預算數	決算數					決算數與預算數比較增減	
		實收數	應收數	保留數	合計	%	金額	%
北港鎮	413,800	306,983	6,458	100	313,541	75.77	-100,258	24.23
古坑鄉	284,706	231,562	15,189	—	246,752	86.67	-37,954	13.33
大埤鄉	298,978	159,527	—	22,696	182,223	60.95	-116,754	39.05
莿桐鄉	254,990	219,116	9,194	—	228,310	89.54	-26,679	10.46
林內鄉	204,557	154,875	10,522	3,525	168,922	82.58	-35,634	17.42
二崙鄉	283,852	200,087	—	7,857	207,944	73.26	-75,907	26.74
崙背鄉	368,718	189,926	7,013	4,228	201,168	54.56	-167,549	45.44
麥寮鄉	386,383	402,554	92	—	402,646	104.21	+16,263	4.21
東勢鄉	239,978	171,141	8,654	—	179,795	74.92	-60,182	25.08
褒忠鄉	231,795	159,099	5,907	—	165,006	71.19	-66,788	28.81
臺西鄉	309,334	222,964	40,839	—	263,804	85.28	-45,529	14.72
元長鄉	306,059	226,663	12,544	—	239,207	78.16	-66,851	21.84
四湖鄉	312,606	232,215	36,236	—	268,451	85.88	-44,154	14.12
口湖鄉	385,889	310,895	13,821	—	324,717	84.15	-61,171	15.85
水林鄉	359,844	284,055	913	—	284,968	79.19	-74,875	20.81
嘉義縣	**5,041,785**	**3,029,531**	**854,106**	**302,813**	**4,186,451**	**83.04**	**-855,334**	**16.96**
太保市	304,653	171,986	—	22,622	194,608	63.88	-110,044	36.12
朴子市	519,182	235,190	16,791	5,762	257,744	49.64	-261,437	50.36
布袋鎮	243,302	152,948	60,572	—	213,521	87.76	-29,780	12.24
大林鎮	313,774	178,337	47,605	—	225,942	72.01	-87,831	27.99
民雄鄉	372,666	280,558	26,615	—	307,173	82.43	-65,492	17.57
溪口鄉	180,617	137,253	—	252	137,505	76.13	-43,111	23.87
新港鄉	188,535	164,835	9,198	823	174,856	92.74	-13,678	7.26
六腳鄉	221,327	155,374	—	20,259	175,634	79.36	-45,692	20.64
東石鄉	219,706	140,243	31,669	—	171,913	78.25	-47,793	21.75
義竹鄉	157,605	133,795	—	16,492	150,287	95.36	-7,317	4.64
鹿草鄉	136,425	124,285	8,055	—	132,341	97.01	-4,083	2.99

附表 2

鄉鎮市歲入預決算比較彙總表(續)

中華民國 95 年度

單位：千元

鄉鎮市別	預算數	決算數					決算數與預算數比較增減	
		實收數	應收數	保留數	合計	%	金額	%
水上鄉	311,112	179,324	22,519	—	201,844	64.88	-109,267	35.12
中埔鄉	342,112	181,752	147,559	—	329,311	96.26	-12,800	3.74
竹崎鄉	465,645	238,706	242,533	—	481,240	103.35	+15,594	3.35
梅山鄉	262,670	159,328	—	98,927	258,256	98.32	-4,413	1.68
番路鄉	416,582	147,542	224,791	—	372,333	89.38	-44,248	10.62
大埔鄉	103,367	89,200	16,192	—	105,393	101.96	+2,025	1.96
阿里山鄉	282,502	158,867	—	137,673	296,541	104.97	+14,038	4.97
臺南縣	**9,076,552**	**7,011,464**	**634,011**	**193,983**	**7,839,458**	**86.37**	**-1,237,093**	**13.63**
新營市	530,914	468,347	22,484	—	490,832	92.45	-40,081	7.55
永康市	1,038,585	934,032	46,265	12,696	992,993	95.61	-45,591	4.39
鹽水鎮	306,353	226,146	—	59,679	285,826	93.30	-20,526	6.70
白河鎮	306,619	232,321	6,081	20,129	258,532	84.32	-48,086	15.68
麻豆鎮	334,332	222,233	14,082	—	236,315	70.68	-98,016	29.32
佳里鎮	312,510	266,103	14,243	—	280,347	89.71	-32,162	10.29
新化鎮	296,937	210,885	48,721	—	259,606	87.43	-37,330	12.57
善化鎮	414,622	307,327	37,387	—	344,715	83.14	-69,906	16.86
學甲鎮	229,709	165,938	—	5,508	171,446	74.64	-58,262	25.36
柳營鄉	203,657	118,138	38,181	17	156,337	76.77	-47,319	23.23
後壁鄉	202,263	181,965	14,932	—	196,898	97.35	-5,364	2.65
東山鄉	229,546	178,546	24,243	—	202,789	88.34	-26,756	11.66
下營鄉	198,152	155,104	27,176	70	182,351	92.03	-15,800	7.97
六甲鄉	209,562	139,763	18,293	—	158,057	75.42	-51,504	24.58
官田鄉	608,375	403,089	128,400	—	531,490	87.36	-76,884	12.64
大內鄉	142,859	107,894	—	12,356	120,251	84.18	-22,607	15.82
西港鄉	178,837	138,568	800	10,397	149,765	83.74	-29,071	16.26
七股鄉	229,632	170,495	13,867	—	184,363	80.29	-45,268	19.71
將軍鄉	210,676	148,904	5,659	—	154,563	73.37	-56,112	26.63

附表 2

鄉鎮市歲入預決算比較彙總表(續)

中華民國 95 年度

單位：千元

鄉鎮市別	預算數	決算數					決算數與預算數比較增減	
		實收數	應收數	保留數	合計	%	金額	%
北門鄉	157,735	116,518	—	8,945	125,464	79.54	-32,270	20.46
新市鄉	284,136	264,898	4,897	8,970	278,766	98.11	-5,369	1.89
安定鄉	248,832	171,088	23,409	—	194,498	78.16	-54,333	21.84
山上鄉	114,554	84,972	26,217	—	111,190	97.06	-3,363	2.94
玉井鄉	177,828	102,376	42,166	—	144,543	81.28	-33,284	18.72
楠西鄉	163,256	137,499	9,784	—	147,284	90.22	-15,971	9.78
南化鄉	148,054	134,097	11,045	—	145,143	98.03	-2,910	1.97
左鎮鄉	121,926	104,467	8,136	—	112,603	92.35	-9,322	7.65
仁德鄉	506,646	547,907	1,000	25,283	574,190	113.33	+67,544	13.33
歸仁鄉	519,903	271,497	10,000	29,928	311,425	59.90	-208,477	40.10
關廟鄉	313,307	203,001	20,653	—	223,654	71.39	-89,652	28.61
龍崎鄉	136,235	97,331	15,875	—	113,207	83.10	-23,027	16.90
高雄縣	**8,841,093**	**7,585,915**	**381,487**	**75,045**	**8,042,448**	**90.97**	**-798,645**	**9.03**
鳳山市	1,834,596	1,092,470	71,255	2,000	1,165,726	63.54	-668,869	36.46
岡山鎮	662,548	653,719	26,125	—	679,845	102.61	+17,296	2.61
旗山鎮	272,986	206,132	11,634	2,600	220,367	80.72	-52,619	19.28
美濃鎮	221,563	247,340	1,178	—	248,519	112.17	+26,956	12.17
林園鄉	396,457	313,522	3,462	—	316,984	79.95	-79,472	20.05
大寮鄉	790,734	615,845	119,785	—	735,631	93.03	-55,103	6.97
大樹鄉	262,258	255,147	2,503	22,014	279,665	106.64	+17,406	6.64
仁武鄉	440,455	527,000	4,871	—	531,872	120.76	+91,417	20.76
大社鄉	246,376	284,739	—	2,357	287,096	116.53	+40,720	16.53
鳥松鄉	331,633	344,780	6,464	—	351,245	105.91	+19,612	5.91
橋頭鄉	174,752	159,608	11,043	—	170,652	97.65	-4,100	2.35
燕巢鄉	261,309	224,250	29,293	—	253,543	97.03	-7,765	2.97
田寮鄉	85,110	91,262	3,111	—	94,373	110.88	+9,263	10.88
阿蓮鄉	158,084	143,597	2,556	—	146,153	92.45	-11,930	7.55

附表 2

鄉鎮市歲入預決算比較彙總表(續)

中華民國 95 年度

單位：千元

鄉鎮市別	預算數	決算數					決算數與預算數比較增減	
		實收數	應收數	保留數	合計	%	金額	%
路竹鄉	417,417	404,509	17,671	—	422,181	101.14	+4,764	1.14
湖內鄉	226,887	211,729	4,639	—	216,369	95.36	-10,517	4.64
茄萣鄉	247,583	234,739	17,618	—	252,358	101.93	+4,775	1.93
永安鄉	286,317	269,881	17,655	—	287,536	100.43	+1,219	0.43
彌陀鄉	216,186	177,846	736	35,854	214,437	99.19	-1,748	0.81
梓官鄉	217,565	195,395	12,311	—	207,706	95.47	-9,859	4.53
六龜鄉	156,788	133,853	—	7,047	140,900	89.87	-15,888	10.13
甲仙鄉	147,460	118,831	5,627	—	124,458	84.40	-23,001	15.60
杉林鄉	146,987	122,979	2,869	—	125,849	85.62	-21,137	14.38
內門鄉	165,601	135,990	9,070	—	145,061	87.60	-20,539	12.40
茂林鄉	179,517	119,542	—	1,058	120,601	67.18	-58,916	32.82
桃源鄉	168,712	171,488	—	—	171,488	101.65	+2,776	1.65
三民鄉	125,207	129,710	—	2,112	131,823	105.28	+6,615	5.28
屏東縣	**5,875,503**	**5,486,128**	**181,690**	**80,719**	**5,748,537**	**97.84**	**-126,965**	**2.16**
屏東市	610,899	643,379	2,340	—	645,719	105.70	+34,820	5.70
潮州鎮	240,460	237,356	8,585	2,100	248,042	103.15	+7,582	3.15
東港鎮	243,949	199,351	9,755	—	209,107	85.72	-34,841	14.28
恆春鎮	416,354	392,647	30,188	—	422,836	101.56	+6,482	1.56
萬丹鄉	214,533	184,468	7,181	—	191,649	89.33	-22,883	10.67
長治鄉	140,830	122,075	6,192	—	128,267	91.08	-12,562	8.92
麟洛鄉	102,400	96,488	13,604	—	110,093	107.51	+7,693	7.51
九如鄉	110,063	112,239	—	3,609	115,849	105.26	+5,786	5.26
里港鄉	184,410	188,973	—	6,896	195,870	106.21	+11,460	6.21
鹽埔鄉	127,845	118,160	10,943	—	129,104	100.99	+1,259	0.99
高樹鄉	163,570	153,213	8,308	—	161,522	98.75	-2,047	1.25
萬巒鄉	151,568	137,432	300	—	137,732	90.87	-13,835	9.13
內埔鄉	256,426	208,628	6,866	—	215,494	84.04	-40,931	15.96

附表 2

鄉鎮市歲入預決算比較彙總表(續)

中華民國 95 年度

單位：千元

鄉鎮市別	預算數	決算數					決算數與預算數比較增減	
		實收數	應收數	保留數	合計	%	金額	%
竹田鄉	143,706	130,555	15,520	—	146,075	101.65	+2,369	1.65
新埤鄉	116,643	95,261	—	3,177	98,438	84.39	-18,204	15.61
枋寮鄉	165,915	135,199	5,764	—	140,964	84.96	-24,950	15.04
新園鄉	231,167	207,824	—	11,090	218,914	94.70	-12,252	5.30
崁頂鄉	178,101	172,349	—	16,672	189,021	106.13	+10,920	6.13
林邊鄉	128,615	126,595	—	3,851	130,446	101.42	+1,831	1.42
南州鄉	97,840	92,874	5,634	—	98,509	100.68	+669	0.68
佳冬鄉	158,652	125,364	1,774	—	127,138	80.14	-31,513	19.86
琉球鄉	188,193	135,577	32,941	—	168,518	89.55	-19,674	10.45
車城鄉	140,457	129,279	—	5,615	134,894	96.04	-5,562	3.96
滿州鄉	175,360	136,745	8,602	—	145,347	82.89	-30,012	17.11
枋山鄉	67,719	69,976	907	—	70,884	104.67	+3,165	4.67
三地門鄉	132,115	140,341	—	3,829	144,171	109.13	+12,056	9.13
霧臺鄉	117,554	123,546	—	—	123,546	105.10	+5,992	5.10
瑪家鄉	156,673	144,825	—	8,829	153,655	98.07	-3,017	1.93
泰武鄉	131,790	140,119	—	952	141,072	107.04	+9,282	7.04
來義鄉	131,323	128,336	—	9,048	137,384	104.62	+6,061	4.62
春日鄉	116,210	115,568	535	—	116,103	99.91	-106	0.09
獅子鄉	163,912	152,786	5,743	—	158,530	96.72	-5,381	3.28
牡丹鄉	170,251	188,582	—	5,046	193,628	113.73	+23,377	13.73
花蓮縣	**3,830,175**	**3,569,012**	**90,020**	**187,639**	**3,846,673**	**100.43**	**+16,498**	**0.43**
花蓮市	756,076	728,932	38,281	—	767,213	101.47	+11,137	1.47
鳳林鎮	202,905	186,085	4,573	5,389	196,048	96.62	-6,856	3.38
玉里鎮	298,228	286,602	20,195	—	306,798	102.87	+8,570	2.87
新城鄉	378,300	212,788	—	129,304	342,092	90.43	-36,207	9.57
吉安鄉	438,077	418,940	10,467	11,635	441,043	100.68	+2,966	0.68
壽豐鄉	252,604	262,769	11	440	263,221	104.20	+10,617	4.20

附表 2

鄉鎮市歲入預決算比較彙總表(續)

中華民國 95 年度

單位：千元

鄉鎮市別	預算數	決算數					決算數與預算數比較增減	
		實收數	應收數	保留數	合計	%	金額	%
光復鄉	199,502	187,743	486	13,361	201,591	101.05	+2,089	1.05
豐濱鄉	106,185	122,166	3,522	—	125,689	118.37	+19,504	18.37
瑞穗鄉	200,655	175,722	—	7,400	183,123	91.26	-17,531	8.74
富里鄉	200,638	192,537	—	5,021	197,559	98.47	-3,078	1.53
秀林鄉	376,345	375,891	210	6,986	383,088	101.79	+6,743	1.79
萬榮鄉	211,233	201,699	12,270	—	213,970	101.30	+2,737	1.30
卓溪鄉	209,427	217,131	—	8,101	225,232	107.55	+15,805	7.55
臺東縣	**2,436,696**	**2,360,086**	**88,164**	**46,109**	**2,494,360**	**102.37**	**+57,663**	**2.37**
臺東市	399,889	407,504	—	7,236	414,740	103.71	+14,851	3.71
成功鎮	149,703	139,271	12,250	—	151,522	101.22	+1,819	1.22
關山鎮	120,116	118,669	—	10,704	129,374	107.71	+9,258	7.71
卑南鄉	176,990	172,764	2,858	—	175,622	99.23	-1,367	0.77
大武鄉	139,325	131,451	—	9,125	140,577	100.90	+1,251	0.90
太麻里鄉	219,994	194,302	—	10,799	205,101	93.23	-14,892	6.77
東河鄉	120,479	112,733	8,348	—	121,081	100.50	+602	0.50
長濱鄉	154,672	103,732	25,818	—	129,550	83.76	-25,121	16.24
鹿野鄉	115,718	111,302	6,512	—	117,814	101.81	+2,096	1.81
池上鄉	99,408	116,403	—	944	117,347	118.05	+17,939	18.05
綠島鄉	86,575	83,040	—	3,412	86,453	99.86	-121	0.14
延平鄉	129,052	137,471	1,895	—	139,366	107.99	+10,314	7.99
海端鄉	159,402	177,661	1,290	—	178,952	112.26	+19,550	12.26
達仁鄉	128,785	124,182	—	3,887	128,069	99.44	-715	0.56
金峰鄉	134,428	136,252	13,155	—	149,408	111.14	+14,980	11.14
蘭嶼鄉	102,157	93,340	16,035	—	109,375	107.07	+7,217	7.07
澎湖縣	**1,130,334**	**908,070**	**20,770**	**105,531**	**1,034,371**	**91.51**	**-95,962**	**8.49**
馬公市	408,710	341,390	—	42,318	383,709	93.88	-25,000	6.12
湖西鄉	177,018	137,792	8,887	12,513	159,192	89.93	-17,825	10.07

附表 2

鄉鎮市歲入預決算比較彙總表(續)

中華民國 95 年度

單位：千元

鄉鎮市別	預算數	決算數					決算數與預算數比較增減	
		實收數	應收數	保留數	合計	%	金額	%
白沙鄉	162,216	126,681	11,883	3,518	142,082	87.59	-20,133	12.41
西嶼鄉	136,421	122,035	—	2,751	124,786	91.47	-11,634	8.53
望安鄉	153,152	102,614	—	39,560	142,174	92.83	-10,978	7.17
七美鄉	92,816	77,556	—	4,870	82,426	88.81	-10,389	11.19
福建省合計	**853,226**	**923,798**	**328**	**3,171**	**927,298**	**108.68**	**+74,072**	**8.68**
金門縣	**615,922**	**666,043**	**—**	**3,171**	**669,215**	**108.65**	**+53,292**	**8.65**
金城鎮	141,224	151,064	—	—	151,064	106.97	+9,840	6.97
金湖鎮	129,040	140,433	—	2,000	142,433	110.38	+13,393	10.38
金沙鎮	118,423	125,246	—	—	125,246	105.76	+6,823	5.76
金寧鄉	99,008	109,756	—	—	109,756	110.86	+10,748	10.86
烈嶼鄉	113,050	124,364	—	—	124,364	110.01	+11,314	10.01
烏坵鄉	15,177	15,177	—	1,171	16,349	107.72	+1,172	7.72
連江縣	**237,303**	**257,754**	**328**	**—**	**258,083**	**108.76**	**+20,779**	**8.76**
南竿鄉	68,763	73,380	328	—	73,708	107.19	+4,945	7.19
北竿鄉	62,391	68,441	—	—	68,441	109.70	+6,050	9.70
莒光鄉	57,631	63,845	—	—	63,845	110.78	+6,214	10.78
東引鄉	48,518	52,086	—	—	52,086	107.36	+3,568	7.36

附表 3

鄉鎮市歲出預決算比較彙總表

中華民國 95 年度

單位：千元

鄉鎮市別	預算數	決算數					決算數與預算數比較增減	
		實支數	應付數	保留數	合計	%	金額	%
總計	**128,440,988**	**87,506,967**	**7,340,700**	**12,543,751**	**107,391,419**	**83.61**	**-21,049,569**	**16.39**
臺灣省合計	**127,474,167**	**86,739,909**	**7,322,110**	**12,493,799**	**106,555,818**	**83.59**	**-20,918,349**	**16.41**
臺北縣	**27,478,324**	**19,049,403**	**2,160,915**	**2,416,286**	**23,626,604**	**85.98**	**-3,851,720**	**14.02**
板橋市	3,287,559	2,326,432	223,146	289,050	2,838,629	86.34	-448,929	13.66
三重市	2,085,625	1,687,381	118,221	—	1,805,603	86.57	-280,022	13.43
永和市	1,357,141	912,622	44,785	146,350	1,103,757	81.33	-253,384	18.67
中和市	2,336,580	1,702,486	162,511	44,461	1,909,459	81.72	-427,120	18.28
新莊市	1,895,585	1,394,115	61,244	147,307	1,602,667	84.55	-292,917	15.45
新店市	1,570,182	1,094,438	68,211	281,593	1,444,242	91.98	-125,939	8.02
土城市	1,608,320	994,738	136,584	322,708	1,454,030	90.41	-154,289	9.59
蘆洲市	1,140,409	822,138	136,504	—	958,642	84.06	-181,766	15.94
汐止市	1,236,516	950,415	86,941	19,319	1,056,677	85.46	-179,839	14.54
樹林市	1,318,069	688,158	78,401	452,558	1,219,118	92.49	-98,951	7.51
鶯歌鎮	608,987	416,910	—	96,321	513,231	84.28	-95,755	15.72
三峽鎮	862,035	553,569	166,238	—	719,808	83.50	-142,227	16.50
淡水鎮	1,088,944	695,834	75,475	92,620	863,929	79.34	-225,014	20.66
瑞芳鎮	756,297	497,266	146,372	38,488	682,127	90.19	-74,170	9.81
五股鄉	810,280	495,478	81,292	85,599	662,369	81.75	-147,910	18.25
泰山鄉	535,523	384,393	24,431	4,739	413,563	77.23	-121,960	22.77
林口鄉	827,177	514,963	131,752	51,664	698,379	84.43	-128,797	15.57
深坑鄉	199,040	155,714	10,933	179	166,827	83.82	-32,213	16.18
石碇鄉	287,191	194,978	4,920	46,293	246,192	85.72	-40,998	14.28
坪林鄉	225,048	170,575	18,203	17,385	206,163	91.61	-18,884	8.39
三芝鄉	436,093	301,093	71,504	—	372,598	85.44	-63,494	14.56
石門鄉	262,430	224,325	15,359	—	239,685	91.33	-22,744	8.67
八里鄉	544,293	363,641	37,794	95,537	496,973	91.31	-47,319	8.69
平溪鄉	235,442	180,075	33,500	7	213,583	90.72	-21,858	9.28

附表 3

鄉鎮市歲出預決算比較彙總表(續)

中華民國 95 年度

單位：千元

鄉鎮市別	預算數	決算數					決算數與預算數比較增減	
		實支數	應付數	保留數	合計	%	金額	%
雙溪鄉	290,084	211,522	50,676	—	262,198	90.39	-27,885	9.61
貢寮鄉	376,032	270,244	61,392	—	331,636	88.19	-44,395	11.81
金山鄉	548,067	315,709	184	184,102	499,997	91.23	-48,069	8.77
萬里鄉	379,066	281,418	47,522	—	328,940	86.78	-50,125	13.22
烏來鄉	370,302	248,760	66,807	—	315,568	85.22	-54,733	14.78
宜蘭縣	**3,512,651**	**2,738,916**	**26,999**	**363,700**	**3,129,616**	**89.10**	**-383,034**	**10.90**
宜蘭市	595,783	485,776	234	57,012	543,023	91.14	-52,759	8.86
羅東鎮	677,462	511,164	602	67,430	579,197	85.50	-98,264	14.50
蘇澳鎮	218,194	195,777	8,597	1,730	206,105	94.46	-12,088	5.54
頭城鎮	242,719	188,711	526	28,354	217,591	89.65	-25,127	10.35
礁溪鄉	224,572	183,224	9,834	—	193,058	85.97	-31,513	14.03
壯圍鄉	160,588	135,740	2,204	8,195	146,140	91.00	-14,447	9.00
員山鄉	200,863	174,813	398	9,775	184,987	92.10	-15,875	7.90
冬山鄉	306,706	225,596	—	57,256	282,852	92.22	-23,853	7.78
五結鄉	295,485	197,126	—	71,986	269,113	91.07	-26,372	8.93
三星鄉	178,659	142,469	—	13,666	156,135	87.39	-22,523	12.61
大同鄉	204,565	153,762	—	27,815	181,578	88.76	-22,986	11.24
南澳鄉	207,054	144,752	4,602	20,476	169,830	82.02	-37,223	17.98
桃園縣	**15,419,595**	**10,686,450**	**470,955**	**2,227,663**	**13,385,069**	**86.81**	**-2,034,525**	**13.19**
桃園市	2,702,272	1,910,589	21,908	485,639	2,418,138	89.49	-284,134	10.51
中壢市	2,605,512	1,690,069	255,771	292,149	2,237,989	85.89	-367,522	14.11
平鎮市	1,140,810	861,642	101,866	25,464	988,973	86.69	-151,836	13.31
八德市	915,459	828,048	5,376	17,518	850,943	92.95	-64,515	7.05
大溪鎮	744,234	547,692	1,979	101,086	650,758	87.44	-93,475	12.56
楊梅鎮	1,250,276	818,209	5,239	222,543	1,045,992	83.66	-204,283	16.34
蘆竹鄉	989,730	701,948	13,573	134,765	850,287	85.91	-139,442	14.09
大園鄉	759,198	517,716	7,240	100,569	625,526	82.39	-133,672	17.61
龜山鄉	1,394,919	826,192	236	336,959	1,163,388	83.40	-231,531	16.60

附表 3

鄉鎮市歲出預決算比較彙總表(續)

中華民國 95 年度

單位：千元

鄉鎮市別	預算數	決算數					決算數與預算數比較增減	
		實支數	應付數	保留數	合計	%	金額	%
龍潭鄉	835,163	668,030	—	72,804	740,834	88.71	-94,328	11.29
新屋鄉	632,843	409,225	37,757	107,120	554,102	87.56	-78,740	12.44
觀音鄉	686,699	491,326	—	84,171	575,498	83.81	-111,201	16.19
復興鄉	762,475	415,758	20,007	246,870	682,636	89.53	-79,838	10.47
新竹縣	**4,911,003**	**3,123,982**	**262,573**	**716,389**	**4,102,946**	**83.55**	**-808,057**	**16.45**
竹北市	964,640	693,066	6,607	116,436	816,110	84.60	-148,529	15.40
關西鎮	286,831	188,393	—	46,404	234,797	81.86	-52,033	18.14
新埔鎮	268,376	189,038	—	51,479	240,517	89.62	-27,858	10.38
竹東鎮	499,662	345,530	—	109,756	455,286	91.12	-44,375	8.88
湖口鄉	704,757	566,345	21,274	1,771	589,391	83.63	-115,366	16.37
橫山鄉	218,864	147,039	37,711	—	184,751	84.41	-34,112	15.59
新豐鄉	288,450	217,149	6,091	26,585	249,827	86.61	-38,622	13.39
芎林鄉	255,208	167,312	—	47,933	215,245	84.34	-39,962	15.66
寶山鄉	329,376	128,032	—	158,298	286,330	86.93	-43,045	13.07
北埔鄉	156,794	103,793	24,075	—	127,869	81.55	-28,925	18.45
峨眉鄉	126,574	96,022	3,838	412	100,273	79.22	-26,300	20.78
尖石鄉	336,672	142,969	162,974	—	305,943	90.87	-30,729	9.13
五峰鄉	474,798	139,289	—	157,312	296,602	62.47	-178,196	37.53
苗栗縣	**4,577,814**	**3,162,323**	**288,725**	**491,602**	**3,942,651**	**86.13**	**-635,162**	**13.87**
苗栗市	517,410	361,084	8,072	40,377	409,535	79.15	-107,874	20.85
苑裡鎮	313,670	233,473	34,716	—	268,189	85.50	-45,480	14.50
通霄鎮	329,185	232,356	—	70,007	302,363	91.85	-26,821	8.15
竹南鎮	635,824	385,008	—	190,801	575,809	90.56	-60,014	9.44
頭份鎮	501,689	318,506	104,742	—	423,248	84.36	-78,440	15.64
後龍鎮	243,055	178,986	—	37,485	216,471	89.06	-26,583	10.94
卓蘭鎮	175,436	139,951	—	22,646	162,597	92.68	-12,838	7.32
大湖鄉	165,602	122,989	—	23,420	146,409	88.41	-19,192	11.59
公館鄉	211,595	152,050	9,990	13,714	175,755	83.06	-35,839	16.94

附表 3

鄉鎮市歲出預決算比較彙總表(續)

中華民國 95 年度

單位：千元

鄉鎮市別	預算數	決算數					決算數與預算數比較增減	
		實支數	應付數	保留數	合計	%	金額	%
銅鑼鄉	199,686	154,542	—	18,699	173,242	86.76	-26,443	13.24
南庄鄉	231,771	162,180	41,191	—	203,372	87.75	-28,398	12.25
頭屋鄉	119,980	81,740	—	12,181	93,922	78.28	-26,057	21.72
三義鄉	172,370	118,495	20,134	1,562	140,191	81.33	-32,178	18.67
西湖鄉	164,777	106,932	214	26,346	133,493	81.01	-31,283	18.99
造橋鄉	148,577	106,643	—	34,346	140,990	94.89	-7,586	5.11
三灣鄉	134,411	100,068	7,922	15	108,005	80.36	-26,405	19.64
獅潭鄉	113,967	84,804	10,236	—	95,041	83.39	-18,925	16.61
泰安鄉	198,809	122,505	51,503	—	174,009	87.53	-24,799	12.47
臺中縣	**11,543,402**	**7,358,063**	**850,769**	**1,632,675**	**9,841,507**	**85.26**	**-1,701,894**	**14.74**
豐原市	957,251	698,860	29,453	96,984	825,299	86.22	-131,951	13.78
大里市	1,185,804	791,731	163,133	100,065	1,054,930	88.96	-130,873	11.04
太平市	597,817	438,834	14,312	65,040	518,187	86.68	-79,629	13.32
東勢鎮	379,313	268,315	26,088	58,029	352,433	92.91	-26,879	7.09
大甲鎮	504,288	321,300	362	27,739	349,402	69.29	-154,885	30.71
清水鎮	571,514	334,944	8,169	120,805	463,919	81.17	-107,594	18.83
沙鹿鎮	817,556	443,241	12,073	240,817	696,132	85.15	-121,423	14.85
梧棲鎮	466,522	285,174	70,900	26,654	382,729	82.04	-83,792	17.96
后里鄉	762,075	332,205	4,678	358,666	695,550	91.27	-66,524	8.73
神岡鄉	352,544	238,409	—	75,660	314,070	89.09	-38,473	10.91
潭子鄉	627,029	522,695	28,057	24,010	574,763	91.66	-52,265	8.34
大雅鄉	346,310	237,854	26,070	30,214	294,139	84.94	-52,170	15.06
新社鄉	261,018	184,702	19,707	—	204,409	78.31	-56,608	21.69
石岡鄉	338,716	183,850	41,624	1,215	226,689	66.93	-112,026	33.07
外埔鄉	252,178	186,614	26,793	21,281	234,690	93.07	-17,487	6.93
大安鄉	216,085	156,967	—	37,713	194,681	90.09	-21,403	9.91
烏日鄉	567,661	292,005	92,086	21,617	405,710	71.47	-161,950	28.53
大肚鄉	452,742	246,522	—	125,187	371,710	82.10	-81,031	17.90

附表 3

鄉鎮市歲出預決算比較彙總表(續)

中華民國 95 年度

單位：千元

鄉鎮市別	預算數	決算數					決算數與預算數比較增減	
		實支數	應付數	保留數	合計	%	金額	%
龍井鄉	745,543	516,497	20,319	181,798	718,615	96.39	-26,927	3.61
霧峰鄉	459,272	286,865	124,252	7,513	418,631	91.15	-40,640	8.85
和平鄉	682,164	390,467	142,685	11,656	544,809	79.86	-137,354	20.14
彰化縣	**8,423,157**	**5,743,644**	**157,227**	**503,822**	**6,404,694**	**76.04**	**-2,018,463**	**23.96**
彰化市	1,522,717	942,478	11,145	193,071	1,146,696	75.31	-376,020	24.69
鹿港鎮	590,274	345,763	10,170	104,833	460,767	78.06	-129,506	21.94
和美鎮	370,984	300,385	1,193	17,747	319,326	86.08	-51,657	13.92
北斗鎮	192,561	158,038	4,198	7,248	169,486	88.02	-23,074	11.98
員林鎮	783,057	425,307	5,034	33,167	463,510	59.19	-319,546	40.81
溪湖鎮	224,600	197,004	—	3,714	200,718	89.37	-23,881	10.63
田中鎮	372,915	211,860	—	20,040	231,900	62.19	-141,014	37.81
二林鎮	395,668	258,964	23,072	—	282,037	71.28	-113,630	28.72
線西鄉	148,629	120,328	—	12,634	132,963	89.46	-15,665	10.54
伸港鄉	274,359	185,791	888	23,062	209,742	76.45	-64,616	23.55
福興鄉	256,500	180,763	—	10,203	190,966	74.45	-65,533	25.55
秀水鄉	204,595	172,674	2,577	1,050	176,302	86.17	-28,292	13.83
花壇鄉	304,366	182,658	18,784	—	201,442	66.18	-102,923	33.82
芬園鄉	227,623	124,915	2,452	1,925	129,294	56.80	-98,328	43.20
大村鄉	182,996	137,861	1,894	16,848	156,604	85.58	-26,391	14.42
埔鹽鄉	266,474	199,327	17,585	3,256	220,170	82.62	-46,303	17.38
埔心鄉	190,922	164,466	—	—	164,466	86.14	-26,455	13.86
永靖鄉	295,557	217,107	13,018	38,855	268,981	91.01	-26,575	8.99
社頭鄉	253,378	188,156	181	422	188,759	74.50	-64,618	25.50
二水鄉	150,870	123,813	133	—	123,946	82.15	-26,923	17.85
田尾鄉	227,314	180,922	6,676	660	188,259	82.82	-39,054	17.18
埤頭鄉	218,861	139,724	20,097	—	159,821	73.02	-59,039	26.98
芳苑鄉	197,921	169,162	—	500	169,662	85.72	-28,258	14.28
大城鄉	186,431	110,766	6,423	4,066	121,256	65.04	-65,174	34.96

附表 3

鄉鎮市歲出預決算比較彙總表(續)

中華民國 95 年度

單位：千元

鄉鎮市別	預算數	決算數					決算數與預算數比較增減	
		實支數	應付數	保留數	合計	%	金額	%
竹塘鄉	143,765	130,089	—	220	130,310	90.64	-13,454	9.36
溪州鄉	239,820	175,308	11,698	10,292	197,299	82.27	-42,520	17.73
南投縣	**4,994,348**	**3,247,428**	**536,665**	**551,005**	**4,335,100**	**86.80**	**-659,247**	**13.20**
南投市	528,243	383,190	19,659	81,094	483,943	91.61	-44,299	8.39
埔里鎮	578,601	379,855	—	95,139	474,994	82.09	-103,606	17.91
草屯鎮	625,319	459,678	64,376	44,354	568,409	90.90	-56,909	9.10
竹山鎮	537,354	289,568	145,644	67,891	503,104	93.63	-34,249	6.37
集集鎮	210,600	126,903	11,446	50,196	188,547	89.53	-22,052	10.47
名間鄉	274,236	200,067	4,952	26,710	231,731	84.50	-42,504	15.50
鹿谷鄉	336,822	169,193	—	115,933	285,127	84.65	-51,694	15.35
中寮鄉	250,990	163,911	61,670	1,806	227,387	90.60	-23,602	9.40
魚池鄉	235,799	134,956	42,930	921	178,809	75.83	-56,989	24.17
國姓鄉	471,788	338,210	48,723	18,302	405,236	85.89	-66,551	14.11
水里鄉	244,689	137,221	29,108	38,710	205,040	83.80	-39,648	16.20
信義鄉	403,962	256,044	75,782	9,945	341,771	84.60	-62,190	15.40
仁愛鄉	295,945	208,625	32,371	—	240,996	81.43	-54,948	18.57
雲林縣	**7,485,089**	**5,011,880**	**305,075**	**393,812**	**5,710,768**	**76.30**	**-1,774,321**	**23.70**
斗六市	739,285	537,422	10,554	63,242	611,220	82.68	-128,064	17.32
斗南鎮	368,652	258,332	7,572	4,680	270,584	73.40	-98,067	26.60
虎尾鎮	640,425	402,124	9,871	45,299	457,296	71.41	-183,128	28.59
西螺鎮	466,697	359,159	12,352	27,477	398,989	85.49	-67,707	14.51
土庫鎮	445,444	204,673	18,179	8,663	231,516	51.97	-213,927	48.03
北港鎮	413,800	306,143	12,049	11,024	329,217	79.56	-84,582	20.44
古坑鄉	298,374	228,072	16,904	6,192	251,169	84.18	-47,205	15.82
大埤鄉	298,978	170,569	24,029	—	194,599	65.09	-104,378	34.91
莿桐鄉	288,967	200,616	14,481	9,525	224,624	77.73	-64,342	22.27
林內鄉	204,557	166,563	4,660	2,317	173,541	84.84	-31,015	15.16
二崙鄉	283,852	193,434	—	20,870	214,305	75.50	-69,546	24.50

附表 3

鄉鎮市歲出預決算比較彙總表(續)

中華民國 95 年度

單位：千元

鄉鎮市別	預算數	決算數					決算數與預算數比較增減	
		實支數	應付數	保留數	合計	%	金額	%
崙背鄉	362,818	183,378	6,778	19,984	210,141	57.92	-152,676	42.08
麥寮鄉	532,895	313,645	608	122,261	436,515	81.91	-96,379	18.09
東勢鄉	234,818	159,250	9,879	5,300	174,429	74.28	-60,388	25.72
褒忠鄉	231,795	133,831	15,550	—	149,381	64.45	-82,413	35.55
臺西鄉	309,334	208,377	21,098	26,440	255,915	82.73	-53,418	17.27
元長鄉	306,059	210,541	16,495	3,755	230,791	75.41	-75,267	24.59
四湖鄉	312,606	222,322	37,275	—	259,597	83.04	-53,008	16.96
口湖鄉	385,889	274,797	54,461	—	329,259	85.33	-56,629	14.67
水林鄉	359,844	278,623	12,269	16,776	307,668	85.50	-52,175	14.50
嘉義縣	**5,124,615**	**2,859,700**	**969,000**	**404,745**	**4,233,445**	**82.61**	**-891,169**	**17.39**
太保市	279,652	146,324	5,685	47,615	199,625	71.38	-80,027	28.62
朴子市	328,422	236,599	4,544	33,335	274,479	83.58	-53,942	16.42
布袋鎮	243,300	150,658	58,437	—	209,095	85.94	-34,204	14.06
大林鎮	313,774	176,381	47,505	—	223,887	71.35	-89,886	28.65
民雄鄉	394,644	251,524	54,171	—	305,695	77.46	-88,948	22.54
溪口鄉	177,708	115,683	10,524	13,550	139,757	78.64	-37,950	21.36
新港鄉	218,100	166,113	9,960	4,913	180,987	82.98	-37,112	17.02
六腳鄉	221,210	147,122	—	28,123	175,246	79.22	-45,963	20.78
東石鄉	219,706	149,864	25,658	—	175,522	79.89	-44,183	20.11
義竹鄉	188,685	133,433	15,026	18,345	166,806	88.40	-21,878	11.60
鹿草鄉	147,250	118,870	6,016	1,320	126,206	85.71	-21,043	14.29
水上鄉	303,514	178,299	25,650	12,491	216,442	71.31	-87,071	28.69
中埔鄉	377,132	182,404	152,908	—	335,313	88.91	-41,819	11.09
竹崎鄉	511,269	194,969	293,987	—	488,956	95.64	-22,312	4.36
梅山鄉	288,394	152,268	—	109,508	261,777	90.77	-26,616	9.23
番路鄉	440,023	140,157	235,896	—	376,053	85.46	-63,969	14.54
大埔鄉	132,740	80,722	23,027	—	103,749	78.16	-28,990	21.84
阿里山鄉	339,087	138,301	—	135,540	273,842	80.76	-65,245	19.24

附表 3

鄉鎮市歲出預決算比較彙總表(續)

中華民國 95 年度

單位：千元

鄉鎮市別	預算數	決算數					決算數與預算數比較增減	
		實支數	應付數	保留數	合計	%	金額	%
臺南縣	**9,271,880**	**6,016,644**	**566,687**	**689,028**	**7,272,360**	**78.43**	**-1,999,519**	**21.57**
新營市	590,149	377,034	13,089	37,758	427,882	72.50	-162,266	27.50
永康市	963,513	597,894	134,290	103,102	835,287	86.69	-128,225	13.31
鹽水鎮	306,353	185,301	7,737	63,985	257,024	83.90	-49,328	16.10
白河鎮	302,819	192,809	15,494	39,264	247,569	81.75	-55,249	18.25
麻豆鎮	357,357	234,974	9,313	24,688	268,976	75.27	-88,380	24.73
佳里鎮	312,510	231,833	7,036	14,573	253,443	81.10	-59,066	18.90
新化鎮	296,937	214,592	39,358	2,021	255,972	86.20	-40,964	13.80
善化鎮	411,212	222,382	12,056	51,559	285,998	69.55	-125,213	30.45
學甲鎮	229,709	163,821	8,601	3,999	176,423	76.80	-53,285	23.20
柳營鄉	215,057	124,411	2,942	6,436	133,790	62.21	-81,266	37.79
後壁鄉	202,263	165,273	7,635	7,437	180,347	89.16	-21,915	10.84
東山鄉	229,546	133,599	11,925	26,452	171,977	74.92	-57,568	25.08
下營鄉	198,152	128,301	19,780	11,152	159,234	80.36	-38,917	19.64
六甲鄉	209,271	131,727	16,017	20,162	167,908	80.23	-41,362	19.77
官田鄉	613,375	397,345	17,927	113,927	529,199	86.28	-84,175	13.72
大內鄉	156,350	109,337	1,918	12,412	123,668	79.10	-32,681	20.90
西港鄉	203,173	133,663	12,782	2,748	149,194	73.43	-53,978	26.57
七股鄉	249,632	155,839	7,003	10,044	172,887	69.26	-76,744	30.74
將軍鄉	210,676	141,401	9,156	4,311	154,869	73.51	-55,806	26.49
北門鄉	157,735	110,679	3,672	12,863	127,215	80.65	-30,519	19.35
新市鄉	280,285	207,651	24,061	9,355	241,069	86.01	-39,215	13.99
安定鄉	268,226	155,816	13,148	7,620	176,584	65.83	-91,641	34.17
山上鄉	121,238	89,722	2,133	4,303	96,159	79.31	-25,078	20.69
玉井鄉	177,828	121,771	19,295	1,294	142,360	80.06	-35,467	19.94
楠西鄉	193,399	122,369	9,064	9,663	141,097	72.96	-52,301	27.04
南化鄉	160,693	122,161	11,524	6,458	140,144	87.21	-20,548	12.79
左鎮鄉	120,988	82,425	5,853	—	88,278	72.96	-32,709	27.04

附表 3

鄉鎮市歲出預決算比較彙總表(續)

中華民國 95 年度

單位：千元

鄉鎮市別	預算數	決算數					決算數與預算數比較增減	
		實支數	應付數	保留數	合計	%	金額	%
仁德鄉	547,439	470,819	8,582	21,341	500,743	91.47	-46,695	8.53
歸仁鄉	498,903	227,327	50,780	25,487	303,595	60.85	-195,307	39.15
關廟鄉	313,307	178,544	60,475	—	239,019	76.29	-74,287	23.71
龍崎鄉	173,785	85,810	4,026	34,598	124,435	71.60	-49,349	28.40
高雄縣	**9,684,997**	**6,262,958**	**254,051**	**1,094,511**	**7,611,521**	**78.59**	**-2,073,475**	**21.41**
鳳山市	1,824,620	1,071,667	996	109,857	1,182,521	64.81	-642,098	35.19
岡山鎮	851,343	455,547	1,093	281,483	738,124	86.70	-113,219	13.30
旗山鎮	267,267	175,190	7,047	23,656	205,894	77.04	-61,372	22.96
美濃鎮	212,190	169,472	13,090	—	182,563	86.04	-29,627	13.96
林園鄉	386,457	275,981	10,941	911	287,834	74.48	-98,622	25.52
大寮鄉	703,547	474,921	118,321	4,247	597,490	84.93	-106,056	15.07
大樹鄉	313,318	236,652	—	29,082	265,735	84.81	-47,583	15.19
仁武鄉	615,131	352,141	19,148	57,207	428,497	69.66	-186,633	30.34
大社鄉	301,479	198,900	—	50,179	249,080	82.62	-52,398	17.38
鳥松鄉	436,554	243,738	6,515	90,693	340,947	78.10	-95,606	21.90
橋頭鄉	205,275	171,283	2,402	9,242	182,929	89.11	-22,346	10.89
燕巢鄉	409,596	231,886	—	87,019	318,905	77.86	-90,690	22.14
田寮鄉	111,657	92,115	6,776	—	98,891	88.57	-12,765	11.43
阿蓮鄉	167,579	143,095	2,449	845	146,390	87.36	-21,188	12.64
路竹鄉	404,567	269,724	10,172	62,670	342,568	84.68	-61,998	15.32
湖內鄉	247,402	168,576	4,841	2,012	175,430	70.91	-71,971	29.09
茄萣鄉	272,431	217,478	2,192	24,666	244,337	89.69	-28,093	10.31
永安鄉	338,386	199,522	8,560	89,003	297,086	87.80	-41,299	12.20
彌陀鄉	228,495	132,051	1,206	66,631	199,888	87.48	-28,606	12.52
梓官鄉	254,504	164,944	3,719	41,111	209,774	82.42	-44,729	17.58
六龜鄉	160,689	126,077	—	9,524	135,602	84.39	-25,086	15.61
甲仙鄉	142,460	101,967	320	7,195	109,483	76.85	-32,976	23.15
杉林鄉	156,021	108,698	16,987	—	125,686	80.56	-30,334	19.44

附表 3

鄉鎮市歲出預決算比較彙總表(續)

中華民國 95 年度

單位：千元

鄉鎮市別	預算數	決算數					決算數與預算數比較增減	
		實支數	應付數	保留數	合計	%	金額	%
內門鄉	155,601	124,736	137	17,194	142,069	91.30	-13,531	8.70
茂林鄉	172,146	95,229	3,260	12,744	111,234	64.62	-60,911	35.38
桃源鄉	193,990	145,140	13,681	8,334	167,156	86.17	-26,833	13.83
三民鄉	152,288	116,214	187	8,993	125,395	82.34	-26,892	17.66
屏東縣	**6,547,985**	**5,099,774**	**197,862**	**258,345**	**5,555,983**	**84.85**	**-992,001**	**15.15**
屏東市	739,682	627,277	10,668	—	637,946	86.25	-101,735	13.75
潮州鎮	276,368	234,681	123	7,759	242,563	87.77	-33,804	12.23
東港鎮	264,669	203,835	1,372	5,500	210,707	79.61	-53,961	20.39
恆春鎮	411,415	317,834	59,221	—	377,055	91.65	-34,359	8.35
萬丹鄉	232,533	181,720	2,366	—	184,086	79.17	-48,446	20.83
長治鄉	152,860	120,594	—	4,082	124,676	81.56	-28,183	18.44
麟洛鄉	123,566	86,928	17,810	—	104,739	84.76	-18,826	15.24
九如鄉	121,914	103,815	—	8,559	112,375	92.18	-9,538	7.82
里港鄉	200,290	175,161	—	5,419	180,580	90.16	-19,709	9.84
鹽埔鄉	136,514	116,937	3,761	—	120,699	88.42	-15,814	11.58
高樹鄉	189,138	158,073	6,476	1,542	166,092	87.82	-23,045	12.18
萬巒鄉	158,465	135,221	867	—	136,089	85.88	-22,375	14.12
內埔鄉	298,426	205,712	22,495	—	228,208	76.47	-70,217	23.53
竹田鄉	154,255	133,972	6,818	—	140,791	91.27	-13,463	8.73
新埤鄉	137,189	94,085	—	7,173	101,259	73.81	-35,929	26.19
枋寮鄉	173,234	140,644	6,690	—	147,334	85.05	-25,899	14.95
新園鄉	309,614	263,908	—	9,058	272,967	88.16	-36,646	11.84
崁頂鄉	248,147	170,687	—	27,649	198,337	79.93	-49,809	20.07
林邊鄉	134,228	110,614	—	7,075	117,690	87.68	-16,537	12.32
南州鄉	136,397	103,598	10,042	—	113,641	83.32	-22,755	16.68
佳冬鄉	150,314	130,010	340	—	130,351	86.72	-19,962	13.28
琉球鄉	187,873	121,205	39,318	7,328	167,851	89.34	-20,021	10.66
車城鄉	151,247	114,905	—	7,362	122,268	80.84	-28,978	19.16

附表 3

鄉鎮市歲出預決算比較彙總表(續)

中華民國 95 年度

單位：千元

鄉鎮市別	預算數	決算數					決算數與預算數比較增減	
		實支數	應付數	保留數	合計	%	金額	%
滿州鄉	164,360	110,273	—	15,438	125,712	76.49	-38,647	23.51
枋山鄉	69,678	59,199	181	—	59,381	85.22	-10,296	14.78
三地門鄉	172,869	113,070	—	12,891	125,961	72.87	-46,907	27.13
霧臺鄉	129,951	97,143	9,305	2,540	108,989	83.87	-20,961	16.13
瑪家鄉	142,513	100,389	—	24,449	124,838	87.60	-17,674	12.40
泰武鄉	136,922	90,298	—	37,297	127,596	93.19	-9,325	6.81
來義鄉	154,407	112,797	—	18,068	130,865	84.75	-23,541	15.25
春日鄉	128,847	96,559	—	13,574	110,134	85.48	-18,712	14.52
獅子鄉	176,335	131,555	—	29,130	160,686	91.13	-15,648	8.87
牡丹鄉	183,765	137,057	—	6,443	143,500	78.09	-40,264	21.91
花蓮縣	**4,436,189**	**3,399,860**	**65,788**	**397,113**	**3,862,762**	**87.07**	**-573,426**	**12.93**
花蓮市	963,607	781,761	281	51,985	834,029	86.55	-129,577	13.45
鳳林鎮	225,905	187,697	13,659	541	201,899	89.37	-24,005	10.63
玉里鎮	328,768	271,537	8,917	19,467	299,922	91.23	-28,845	8.77
新城鄉	405,265	199,973	3,700	137,412	341,086	84.16	-64,178	15.84
吉安鄉	577,718	479,188	—	33,893	513,082	88.81	-64,635	11.19
壽豐鄉	271,775	245,524	1,068	2,638	249,231	91.71	-22,543	8.29
光復鄉	233,519	185,410	5,897	14,871	206,179	88.29	-27,339	11.71
豐濱鄉	127,168	102,848	2,638	1,166	106,653	83.87	-20,514	16.13
瑞穗鄉	233,430	172,349	1,852	17,572	191,774	82.16	-41,655	17.84
富里鄉	225,085	181,973	4,702	15,756	202,432	89.94	-22,652	10.06
秀林鄉	399,063	255,192	7,792	63,638	326,623	81.85	-72,439	18.15
萬榮鄉	221,148	164,984	15,276	13,532	193,794	87.63	-27,353	12.37
卓溪鄉	223,738	171,417	—	24,635	196,053	87.63	-27,684	12.37
臺東縣	**2,786,167**	**2,065,939**	**199,991**	**191,968**	**2,457,898**	**88.22**	**-328,268**	**11.78**
臺東市	564,276	402,879	—	111,507	514,387	91.16	-49,889	8.84
成功鎮	163,659	132,925	16,659	—	149,584	91.40	-14,074	8.60
關山鎮	140,879	108,723	—	18,161	126,884	90.07	-13,994	9.93

附表 3

鄉鎮市歲出預決算比較彙總表(續)

中華民國 95 年度

單位：千元

鄉鎮市別	預算數	決算數					決算數與預算數比較增減	
		實支數	應付數	保留數	合計	%	金額	%
卑南鄉	190,190	148,793	26,812	—	175,606	92.33	-14,584	7.67
大武鄉	143,560	111,473	—	13,581	125,055	87.11	-18,504	12.89
太麻里鄉	226,949	160,137	15,396	15,636	191,170	84.23	-35,778	15.77
東河鄉	131,666	104,295	13,497	—	117,793	89.46	-13,872	10.54
長濱鄉	174,476	111,152	29,565	—	140,717	80.65	-33,759	19.35
鹿野鄉	131,777	97,170	11,369	—	108,539	82.37	-23,237	17.63
池上鄉	132,541	108,875	—	1,432	110,307	83.23	-22,233	16.77
綠島鄉	96,109	80,593	—	3,344	83,937	87.34	-12,171	12.66
延平鄉	133,207	97,649	—	10,885	108,534	81.48	-24,672	18.52
海端鄉	172,870	133,074	19,587	—	152,661	88.31	-20,208	11.69
達仁鄉	132,820	109,337	—	17,418	126,755	95.43	-6,064	4.57
金峰鄉	134,428	94,238	35,407	—	129,645	96.44	-4,782	3.56
蘭嶼鄉	116,756	64,621	31,695	—	96,316	82.49	-20,439	17.51
澎湖縣	**1,276,947**	**912,937**	**8,821**	**161,127**	**1,082,886**	**84.80**	**-194,060**	**15.20**
馬公市	456,445	341,330	—	78,421	419,752	91.96	-36,692	8.04
湖西鄉	205,716	144,875	—	13,610	158,485	77.04	-47,230	22.96
白沙鄉	171,260	133,393	398	8,439	142,231	83.05	-29,028	16.95
西嶼鄉	145,289	105,785	—	6,442	112,227	77.24	-33,061	22.76
望安鄉	191,929	111,678	8,422	42,669	162,770	84.81	-29,158	15.19
七美鄉	106,308	75,874	—	11,543	87,418	82.23	-18,889	17.77
福建省合計	**966,820**	**767,058**	**18,590**	**49,952**	**835,600**	**86.43**	**-131,219**	**13.57**
金門縣	**717,256**	**568,635**	**598**	**44,952**	**614,185**	**85.63**	**-103,070**	**14.37**
金城鎮	157,733	131,400	—	9,260	140,660	89.18	-17,072	10.82
金湖鎮	148,890	119,120	598	8,204	127,923	85.92	-20,966	14.08
金沙鎮	143,153	111,605	—	8,462	120,067	83.87	-23,085	16.13
金寧鄉	108,308	84,973	—	6,677	91,650	84.62	-16,657	15.38
烈嶼鄉	140,189	107,255	—	12,347	119,603	85.32	-20,585	14.68

附表 3

鄉鎮市歲出預決算比較彙總表(續)

中華民國 95 年度

單位：千元

鄉鎮市別	預算數	決算數					決算數與預算數比較增減	
		實支數	應付數	保留數	合計	%	金額	%
烏坵鄉	18,983	14,280	—	—	14,280	75.23	-4,703	24.77
連江縣	**249,563**	**198,422**	**17,992**	**5,000**	**221,414**	**88.72**	**-28,148**	**11.28**
南竿鄉	73,263	58,599	6,751	—	65,350	89.20	-7,912	10.80
北竿鄉	65,723	55,481	5,038	—	60,519	92.08	-5,203	7.92
莒光鄉	60,965	48,808	—	5,000	53,808	88.26	-7,157	11.74
東引鄉	49,612	35,533	6,202	—	41,736	84.13	-7,875	15.87

附表 4

鄉鎮市歲入來源

中華民國

經常、資本門併計

來源別 / 鄉鎮市別	預算數	決					
		合計	稅課收入			工程受益費收入	罰款及賠償收入
			自有稅課收入	統籌分配稅收入	合計		
總計	**115,390,631**	**110,036,481**	**32,637,147**	**31,291,465**	**63,928,613**	**144,364**	**239,419**
臺灣省合計	**114,537,405**	**109,109,182**	**32,603,911**	**30,663,856**	**63,267,768**	**144,364**	**238,724**
臺北縣	**23,493,566**	**23,730,449**	**10,362,695**	**4,921,512**	**15,284,207**	**4,330**	**78,166**
板橋市	2,653,018	2,640,510	1,245,839	575,242	1,821,081	3,908	5,743
三重市	1,818,872	1,763,005	845,930	252,816	1,098,747	—	6,399
永和市	899,403	1,107,920	641,641	177,341	818,983	—	4,477
中和市	2,100,980	1,868,883	1,063,699	242,977	1,306,677	—	8,376
新莊市	1,775,163	1,890,759	1,175,716	302,353	1,478,069	68	3,445
新店市	1,524,701	1,708,010	874,882	353,149	1,228,032	—	9,502
土城市	1,606,105	1,618,385	570,754	152,179	722,934	354	3,528
蘆洲市	904,648	835,253	462,082	121,183	583,265	—	2,528
汐止市	996,115	985,852	647,090	126,731	773,822	—	3,220
樹林市	1,196,034	1,243,219	421,163	133,697	554,861	—	2,819
鶯歌鎮	481,731	429,455	175,156	83,281	258,438	—	1,367
三峽鎮	707,910	651,139	250,074	179,301	429,376	—	2,935
淡水鎮	742,046	836,707	523,103	125,798	648,901	—	4,575
瑞芳鎮	659,532	626,150	43,223	359,041	402,265	—	4,990
五股鄉	652,540	634,986	382,012	63,813	445,825	—	2,927
泰山鄉	488,798	509,431	257,348	76,884	334,232	—	3,303
林口鄉	628,184	708,355	369,569	65,932	435,502	—	1,786
深坑鄉	176,526	183,813	68,296	78,094	146,390	—	78
石碇鄉	260,875	256,264	3,124	145,487	148,612	—	296
坪林鄉	225,048	236,332	2,576	151,980	154,557	—	583
三芝鄉	369,793	334,092	90,800	102,654	193,454	—	1,997
石門鄉	229,884	227,688	18,472	102,202	120,674	—	316
八里鄉	416,754	450,460	134,925	69,925	204,850	—	854
平溪鄉	209,039	210,206	1,518	128,142	129,660	—	42

註：本表所列"0"者，係指未滿千元之數。

別決算數彙總表

95 年度

單位：千元

算							
規費收入	信託管理收入	財產收入	營業盈餘及事業收入	補助及協助收入	捐獻及贈與收入	自治稅捐收入	其他收入
6,616,939	**9,842**	**3,672,822**	**962,538**	**27,080,696**	**2,385,476**	**18,100**	**4,977,668**
6,600,685	**9,842**	**3,665,320**	**955,369**	**26,857,955**	**2,382,268**	**18,100**	**4,968,783**
1,247,345	**—**	**1,377,967**	**266,672**	**4,413,967**	**263,291**	**18,100**	**776,398**
239,049	—	23,009	125,000	224,904	980	—	196,833
116,276	—	53,471	74,198	340,391	—	—	73,520
56,777	—	98,019	—	89,777	—	—	39,885
126,957	—	151,761	—	223,544	31,435	—	20,131
149,985	—	70,263	—	127,563	8,465	—	52,897
87,409	—	88,032	—	229,056	3,500	—	62,477
43,053	—	623,552	23,000	170,786	785	18,100	12,289
37,448	—	64,436	—	132,371	—	—	15,202
102,064	—	2,782	—	95,123	—	—	8,838
40,766	—	24,648	—	605,569	7,289	—	7,264
14,569	—	2,745	1,000	90,671	—	—	60,663
17,210	—	6,224	2,000	173,403	3,000	—	16,988
100,522	—	32,906	—	40,234	—	—	9,566
4,694	—	2,783	—	173,677	21,035	—	16,704
17,975	—	7,615	20,884	125,535	—	—	14,221
20,821	—	63,438	—	55,934	—	—	31,700
10,473	—	31,268	—	176,679	3,528	—	49,118
9,918	—	3,452	—	14,379	2,620	—	6,974
2,036	—	899	—	99,238	—	—	5,180
3,428	—	3,442	—	71,291	—	—	3,029
20,150	—	3,903	—	87,375	26,699	—	511
960	—	719	—	30,231	64,178	—	10,609
6,032	—	7,056	12,546	187,250	—	—	31,870
3,368	—	578	—	72,878	2,800	—	878

附表 4

鄉鎮市歲入來源

中華民國

經常、資本門併計

來源別 / 鄉鎮市別	預算數	決					
		合計	稅課收入			工程受益費收入	罰款及賠償收入
			自有稅課收入	統籌分配稅收入	合計		
雙溪鄉	252,722	260,873	13,933	136,860	150,793	—	73
貢寮鄉	367,821	351,050	8,136	165,595	173,732	—	321
金山鄉	482,467	486,189	26,955	132,491	159,447	—	1,284
萬里鄉	326,037	345,690	37,560	164,545	202,105	—	253
烏來鄉	340,812	329,760	7,104	151,807	158,911	—	134
宜蘭縣	**3,191,238**	**3,395,995**	**881,886**	**994,502**	**1,876,389**	**—**	**10,384**
宜蘭市	507,090	538,709	216,574	85,064	301,638	—	655
羅東鎮	636,981	667,121	177,444	74,678	252,123	—	4,198
蘇澳鎮	207,281	209,518	55,407	74,976	130,384	—	2,597
頭城鎮	215,870	217,797	27,681	102,153	129,835	—	53
礁溪鄉	192,930	214,633	96,663	52,265	148,929	—	222
壯圍鄉	143,828	145,986	19,930	69,135	89,065	—	99
員山鄉	152,481	162,877	31,064	74,614	105,679	—	275
冬山鄉	329,618	352,589	130,956	74,886	205,842	—	342
五結鄉	264,213	307,224	95,949	53,444	149,394	—	1,035
三星鄉	159,681	175,168	26,937	82,146	109,084	—	357
大同鄉	179,869	190,526	1,329	128,668	129,997	—	4
南澳鄉	201,395	213,842	1,946	122,468	124,414	—	542
桃園縣	**12,983,298**	**14,345,153**	**6,170,755**	**3,169,238**	**9,339,994**	**40,820**	**39,850**
桃園市	2,462,420	2,823,961	1,768,084	301,530	2,069,615	859	6,984
中壢市	1,953,101	2,472,715	1,111,888	325,655	1,437,543	—	10,000
平鎮市	1,011,648	1,011,543	406,671	257,614	664,285	—	1,233
八德市	847,459	853,159	281,324	268,176	549,501	—	1,409
大溪鎮	632,604	640,662	187,401	209,638	397,040	—	2,554
楊梅鎮	803,653	874,321	386,794	250,699	637,493	—	2,416
蘆竹鄉	933,919	1,209,985	736,186	213,295	949,482	39,960	5,561
大園鄉	701,939	699,244	212,428	203,010	415,438	—	1,382
龜山鄉	1,034,374	1,074,365	465,381	259,051	724,432	—	4,794

別決算數彙總表(續)

95 年度

單位：千元

算							
規費收入	信託管理收入	財產收入	營業盈餘及事業收入	補助及協助收入	捐獻及贈與收入	自治稅捐收入	其他收入
2,097	—	566	—	102,276	—	—	5,066
3,735	—	1,417	—	167,079	—	—	4,763
3,546	—	3,382	—	220,672	86,975	—	10,881
5,395	—	773	5,043	123,818	—	—	8,301
618	—	4,814	3,000	162,252	—	—	28
462,225	**—**	**131,153**	**33,079**	**698,316**	**35,429**	**—**	**149,018**
57,022	—	28,266	6,672	125,436	634	—	18,383
160,210	—	67,034	10,000	131,305	12,276	—	29,973
24,834	—	15,687	—	23,788	1,800	—	10,423
17,623	—	3,212	10,000	49,774	399	—	6,900
19,293	—	6,076	330	23,616	23	—	16,142
9,356	—	130	4,493	29,903	—	—	12,937
14,764	—	1,495	—	32,515	—	—	8,147
87,349	—	3,584	1,583	36,371	3,324	—	14,190
56,885	—	1,059	—	83,724	770	—	14,355
11,963	—	1,251	—	48,050	1,898	—	2,563
430	—	1,661	—	57,849	—	—	582
2,491	—	1,691	—	55,980	14,303	—	14,417
539,557	**6,559**	**326,421**	**3,000**	**2,982,039**	**321,711**	**—**	**745,199**
153,318	1,473	39,482	—	453,132	12,156	—	86,939
79,259	1,281	140,674	—	445,126	5,197	—	353,630
27,611	754	17,577	—	268,660	50	—	31,369
49,510	662	4,383	3,000	220,051	250	—	24,390
19,624	284	3,592	—	200,371	5,117	—	12,077
26,053	481	12,079	—	167,465	—	—	28,331
38,172	—	15,515	—	104,075	8,023	—	49,194
23,590	237	8,339	—	111,733	111,522	—	26,999
31,660	583	68,512	—	151,091	32,288	—	61,001

附表 4

鄉鎮市歲入來源

中華民國

經常、資本門併計

來源別 / 鄉鎮市別	預算數	決					
		合計	稅課收入			工程受益費收入	罰款及賠償收入
			自有稅課收入	統籌分配稅收入	合計		
龍潭鄉	793,063	901,531	345,035	220,519	565,555	—	1,419
新屋鄉	584,641	542,985	79,098	179,627	258,725	—	709
觀音鄉	559,277	605,112	186,723	184,583	371,306	—	924
復興鄉	665,197	635,565	3,737	295,835	299,572	—	459
新竹縣	**4,306,612**	**4,278,967**	**1,148,752**	**1,053,533**	**2,202,285**	**—**	**6,148**
竹北市	844,400	921,809	374,758	75,931	450,689	—	207
關西鎮	242,951	252,672	77,711	55,458	133,170	—	366
新埔鎮	268,376	247,283	56,707	96,914	153,621	—	882
竹東鎮	474,194	506,384	180,040	78,088	258,128	—	297
湖口鄉	555,585	643,517	195,273	72,310	267,584	—	116
橫山鄉	218,864	188,966	6,979	105,022	112,001	—	33
新豐鄉	223,032	229,120	88,061	59,891	147,952	—	1,594
芎林鄉	250,208	236,043	28,923	103,208	132,131	—	1,054
寶山鄉	156,718	201,511	114,310	50,925	165,236	—	303
北埔鄉	147,790	134,379	18,335	81,556	99,892	—	53
峨眉鄉	113,024	113,887	6,662	85,108	91,771	—	547
尖石鄉	336,672	305,963	601	96,425	97,027	—	331
五峰鄉	474,798	297,427	386	92,690	93,077	—	360
苗栗縣	**4,006,633**	**3,960,354**	**945,234**	**1,385,480**	**2,330,715**	**—**	**8,397**
苗栗市	369,166	390,882	203,160	65,397	268,558	—	118
苑裡鎮	278,912	325,489	100,261	79,661	179,923	—	834
通霄鎮	304,271	307,542	41,196	102,560	143,757	—	284
竹南鎮	585,824	576,044	198,235	50,280	248,516	—	1,347
頭份鎮	441,748	360,379	192,701	63,526	256,228	—	206
後龍鎮	210,854	209,438	35,912	96,326	132,238	—	109
卓蘭鎮	168,724	159,409	12,859	85,924	98,783	—	416
大湖鄉	144,334	147,757	11,950	78,211	90,161	—	558
公館鄉	178,563	177,587	31,445	83,495	114,940	—	399

別決算數彙總表(續)

95 年度

單位：千元

算							數
規費收入	信託管理收入	財產收入	營業盈餘及事業收入	補助及協助收入	捐獻及贈與收入	自治稅捐收入	其他收入
63,537	441	7,924	—	229,599	2,534	—	30,518
13,873	140	4,945	—	194,732	56,052	—	13,805
8,482	188	480	—	112,655	88,519	—	22,555
4,862	30	2,912	—	323,343	—	—	4,385
176,115	**—**	**115,062**	**10,700**	**1,491,492**	**16,856**	**—**	**260,305**
34,726	—	48,256	4,000	277,585	636	—	105,708
14,894	—	3,382	—	71,938	12,501	—	16,420
10,529	—	1,821	—	72,978	176	—	7,274
47,075	—	23,357	—	138,709	525	—	38,290
32,408	—	9,141	1,500	271,157	40	—	61,569
2,598	—	11,383	—	56,485	107	—	6,356
20,022	—	12,416	200	43,081	90	—	3,762
6,857	—	942	—	91,992	173	—	2,891
3,732	—	2,073	—	19,920	30	—	10,215
1,744	—	306	—	29,538	177	—	2,666
1,038	—	673	—	14,713	2,400	—	2,743
187	—	209	—	207,073	—	—	1,134
300	—	1,097	5,000	196,320	—	—	1,270
269,144	**—**	**39,162**	**77,710**	**866,418**	**141,709**	**—**	**227,096**
34,200	—	7,768	—	46,739	4,602	—	28,895
44,355	—	1,611	8,000	53,859	26,324	—	10,579
8,082	—	1,568	5,600	83,993	51,114	—	13,141
98,333	—	10,865	30,000	142,304	39,372	—	5,304
40,619	—	979	—	33,038	892	—	28,413
6,754	—	1,191	10,000	43,129	5,373	—	10,642
3,427	—	1,782	6,500	34,806	9,286	—	4,405
2,642	—	2,710	—	34,205	1,921	—	15,557
6,712	—	4,538	—	50,059	—	—	936

附表 4

鄉鎮市歲入來源

中華民國

經常、資本門併計

來源別 / 鄉鎮市別	預算數	決					
		合計	稅課收入			工程受益費收入	罰款及賠償收入
			自有稅課收入	統籌分配稅收入	合計		
銅鑼鄉	176,109	172,652	30,235	86,764	116,999	—	43
南庄鄉	206,997	199,953	4,469	80,205	84,674	—	958
頭屋鄉	105,576	96,856	9,532	60,038	69,570	—	126
三義鄉	150,360	142,808	37,676	52,352	90,028	—	10
西湖鄉	145,208	135,977	5,874	72,298	78,173	—	74
造橋鄉	141,520	148,702	18,261	68,328	86,589	—	210
三灣鄉	119,165	115,299	8,099	73,546	81,646	—	300
獅潭鄉	96,841	100,000	1,785	70,579	72,364	—	99
泰安鄉	182,461	193,572	1,577	115,981	117,559	—	2,295
臺中縣	**10,837,038**	**10,126,211**	**2,732,380**	**2,210,353**	**4,942,733**	**33,101**	**13,336**
豐原市	876,033	847,708	426,932	116,475	543,408	587	1,019
大里市	953,513	985,912	280,760	106,038	386,799	—	1,581
太平市	564,205	587,805	263,624	104,944	368,569	8,195	1,087
東勢鎮	388,214	354,043	73,154	141,668	214,823	—	13
大甲鎮	474,288	369,306	146,507	84,347	230,855	9,108	800
清水鎮	605,811	386,591	118,434	114,884	233,319	7,510	39
沙鹿鎮	800,287	858,919	172,448	87,802	260,251	4,852	546
梧棲鎮	484,691	388,987	145,092	81,665	226,758	46	—
后里鄉	695,193	618,469	95,315	117,112	212,428	—	506
神岡鄉	289,842	324,314	122,617	61,500	184,118	5	2,165
潭子鄉	619,572	596,794	189,950	59,354	249,305	26	11
大雅鄉	330,200	353,252	153,949	58,700	212,650	2,769	437
新社鄉	248,611	225,004	17,600	144,813	162,414	—	603
石岡鄉	321,576	228,609	16,619	111,161	127,781	—	1,084
外埔鄉	242,765	245,880	31,660	111,407	143,067	—	134
大安鄉	193,748	193,818	15,807	131,788	147,596	—	5
烏日鄉	499,661	410,249	141,033	96,184	237,217	—	173
大肚鄉	436,406	366,838	60,781	129,705	190,487	—	—

別決算數彙總表(續)

95 年度

單位：千元

算							數
規費收入	信託管理收入	財產收入	營業盈餘及事業收入	補助及協助收入	捐獻及贈與收入	自治稅捐收入	其他收入
3,834	—	605	—	24,240	491	—	26,436
1,763	—	986	—	64,829	—	—	46,740
1,833	—	592	—	23,245	309	—	1,177
6,178	—	970	5,000	27,186	—	—	13,433
3,139	—	127	11,000	40,716	270	—	2,476
3,373	—	504	—	47,326	369	—	10,328
1,352	—	57	—	29,463	—	—	2,478
659	—	317	—	25,515	36	—	1,006
1,880	—	1,985	1,610	61,756	1,343	—	5,141
502,894	**—**	**267,846**	**94,238**	**3,092,289**	**278,982**	**—**	**900,787**
61,068	—	8,725	53,000	114,825	—	—	65,072
50,529	—	16,954	—	415,079	—	—	114,967
54,645	—	8,549	—	76,441	26	—	70,289
21,121	—	1,343	—	91,573	—	—	25,168
27,501	—	7,990	10,000	68,456	598	—	13,995
37,783	—	4,780	—	83,953	—	—	19,204
51,965	—	139,982	—	79,528	17,065	—	304,729
10,394	—	14,466	—	86,171	60	—	51,090
31,145	—	1,022	—	360,702	69	—	12,594
21,655	—	3,503	10,000	86,602	—	—	16,262
2,348	—	10,922	—	300,474	19	—	33,686
30,997	—	17,929	13,293	65,907	119	—	9,148
5,156	—	107	—	41,113	—	—	15,610
3,202	—	5,401	—	82,145	4,875	—	4,119
15,915	—	3,085	—	74,498	—	—	9,179
7,211	—	754	1,200	33,347	—	—	3,702
22,789	—	459	—	131,242	285	—	18,081
14,799	—	2,561	—	121,020	20,355	—	17,614

附表 4

鄉鎮市歲入來源

中華民國

經常、資本門併計

來源別 / 鄉鎮市別	預算數	決					
		合計	稅課收入			工程受益費收入	罰款及賠償收入
			自有稅課收入	統籌分配稅收入	合計		
龍井鄉	756,670	722,467	147,193	70,268	217,462	—	249
霧峰鄉	459,272	457,359	106,085	129,180	235,265	—	372
和平鄉	596,480	603,879	6,808	151,344	158,153	—	2,505
彰化縣	**7,374,553**	**6,081,570**	**1,933,041**	**2,093,912**	**4,026,954**	**7,190**	**14,047**
彰化市	1,264,360	946,574	507,351	125,304	632,655	1,188	1,212
鹿港鎮	410,152	384,734	147,245	68,026	215,271	—	380
和美鎮	327,807	313,931	157,941	65,257	223,199	—	192
北斗鎮	153,411	148,689	47,064	46,432	93,497	6,001	535
員林鎮	847,873	454,458	260,341	88,453	348,794	—	1,156
溪湖鎮	215,723	198,317	69,767	72,405	142,172	—	42
田中鎮	330,551	233,317	61,088	84,847	145,935	—	—
二林鎮	360,668	268,551	53,642	113,788	167,430	—	405
線西鄉	122,824	130,036	23,147	60,408	83,556	—	51
伸港鄉	233,939	212,738	56,716	48,873	105,589	—	7,982
福興鄉	208,544	173,996	49,993	75,114	125,108	—	462
秀水鄉	189,696	207,159	83,248	63,527	146,775	—	15
花壇鄉	285,716	194,114	63,636	55,684	119,321	—	13
芬園鄉	204,891	133,076	23,559	74,926	98,486	—	1
大村鄉	169,184	172,474	52,864	68,645	121,510	—	97
埔鹽鄉	216,629	210,002	25,015	107,285	132,300	—	261
埔心鄉	158,367	160,619	39,073	74,951	114,024	—	60
永靖鄉	251,029	252,172	30,697	101,713	132,410	—	134
社頭鄉	215,405	193,668	40,442	96,891	137,334	—	214
二水鄉	127,870	119,992	10,368	74,293	84,661	—	0
田尾鄉	193,298	176,339	21,972	89,359	111,332	—	63
埤頭鄉	218,400	169,666	34,929	73,870	108,799	—	49
芳苑鄉	178,731	186,778	35,734	98,006	133,740	—	11
大城鄉	167,383	121,487	5,220	88,998	94,218	—	223

別決算數彙總表(續)

95 年度

單位：千元

算							數
規費收入	信託管理收入	財產收入	營業盈餘及事業收入	補助及協助收入	捐獻及贈與收入	自治稅捐收入	其他收入
912	—	8,570	—	241,242	198,228	—	55,803
30,196	—	393	—	133,188	35,911	—	22,030
1,552	—	10,344	6,745	404,773	1,369	—	18,435
379,008	**—**	**121,588**	**64,707**	**1,037,981**	**104,304**	**—**	**325,787**
66,864	—	33,085	7,000	154,279	73	—	50,214
51,934	—	6,438	—	79,164	14,680	—	16,864
35,450	—	2,659	—	16,456	8,415	—	27,559
11,689	—	926	1,848	24,628	—	—	9,561
20,581	—	18,951	—	36,853	928	—	27,192
8,581	—	8,350	4,400	15,932	—	—	18,838
2,578	—	1,324	2,000	71,251	—	—	10,226
18,097	—	1,122	—	68,654	—	—	12,840
8,966	—	1,006	—	11,423	20,237	—	4,795
19,503	—	3,477	—	6,739	58,720	—	10,725
15,920	—	2,331	—	10,450	—	—	19,723
4,168	—	587	3,000	34,343	—	—	18,269
4,540	—	27,096	—	28,965	—	—	14,177
7,612	—	3,132	—	19,188	—	—	4,655
3,388	—	247	—	39,819	250	—	7,161
17,662	—	87	—	48,447	—	—	11,243
17,054	—	1,855	—	17,949	1,000	—	8,674
10,828	—	2,876	—	97,519	—	—	8,403
3,698	—	1,870	13,458	26,444	—	—	10,647
2,458	—	930	—	28,882	—	—	3,058
2,268	—	863	3,000	52,647	—	—	6,165
2,363	—	744	20,000	34,103	—	—	3,605
10,358	—	599	10,000	30,502	—	—	1,565
10,009	—	95	—	14,321	—	—	2,618

附表 4

鄉鎮市歲入來源

中華民國

經常、資本門併計

來源別 / 鄉鎮市別	預算數	決					
		合計	稅課收入			工程受益費收入	罰款及賠償收入
			自有稅課收入	統籌分配稅收入	合計		
竹塘鄉	122,765	131,561	7,072	81,238	88,311	—	10
溪州鄉	199,337	187,109	24,904	95,611	120,516	—	466
南投縣	**4,887,356**	**4,281,173**	**623,469**	**1,429,598**	**2,053,067**	**8,600**	**6,339**
南投市	473,960	476,566	185,912	85,801	271,713	2,649	398
埔里鎮	543,579	448,987	104,516	100,534	205,050	4,723	3,913
草屯鎮	607,081	550,156	131,839	88,286	220,125	418	479
竹山鎮	534,854	477,010	59,989	126,662	186,652	31	416
集集鎮	218,700	203,835	10,740	80,333	91,073	—	116
名間鄉	284,636	240,293	32,269	116,860	149,129	—	378
鹿谷鄉	343,257	291,811	19,510	82,431	101,942	—	57
中寮鄉	253,490	227,855	9,414	105,377	114,792	—	129
魚池鄉	233,618	173,787	31,408	67,483	98,891	—	27
國姓鄉	468,327	359,803	13,576	115,887	129,463	52	21
水里鄉	251,289	215,390	13,726	95,386	109,112	724	309
信義鄉	403,962	357,867	3,340	202,562	205,902	—	90
仁愛鄉	270,603	257,809	7,223	161,993	169,216	—	—
雲林縣	**7,224,968**	**5,717,005**	**1,033,771**	**1,825,848**	**2,859,620**	**2**	**13,452**
斗六市	703,399	633,000	256,948	74,187	331,135	2	1,771
斗南鎮	380,652	291,384	78,525	76,944	155,470	—	459
虎尾鎮	631,469	441,048	107,985	68,336	176,322	—	137
西螺鎮	466,697	424,751	63,954	112,938	176,892	—	629
土庫鎮	401,261	249,358	22,145	101,949	124,094	—	1,263
北港鎮	413,800	313,541	67,002	85,544	152,546	—	230
古坑鄉	284,706	246,752	45,792	85,054	130,846	—	450
大埤鄉	298,978	182,223	14,388	91,696	106,084	—	224
莿桐鄉	254,990	228,310	25,426	91,765	117,191	—	9
林內鄉	204,557	168,922	15,466	76,078	91,544	—	3,638
二崙鄉	283,852	207,944	15,462	105,435	120,897	—	1,403

別決算數彙總表(續)

95 年度

單位：千元

算							數
規費收入	信託管理收入	財產收入	營業盈餘及事業收入	補助及協助收入	捐獻及贈與收入	自治稅捐收入	其他收入
10,345	—	26	—	24,230	—	—	8,636
12,082	—	899	—	44,780	—	—	8,363
250,812	**—**	**59,757**	**55,300**	**1,616,544**	**96,850**	**—**	**133,900**
49,439	—	15,167	5,000	109,576	227	—	22,394
43,088	—	3,013	—	176,916	77	—	12,202
69,262	—	8,408	15,000	186,126	4,564	—	45,770
21,798	—	9,072	13,000	241,986	—	—	4,052
18,880	—	10,193	—	72,111	3,721	—	7,737
13,264	—	893	2,000	53,678	10,058	—	10,890
4,340	—	539	1,000	179,847	100	—	3,984
4,664	—	122	10,000	85,777	3,300	—	9,068
4,710	—	2,177	4,300	46,491	15,876	—	1,311
5,718	—	1,152	—	219,149	1,800	—	2,444
5,998	—	1,010	5,000	31,409	52,000	—	9,825
1,853	—	3,777	—	143,278	65	—	2,898
7,790	—	4,226	—	70,195	5,060	—	1,319
327,886	**—**	**126,562**	**8,000**	**2,086,807**	**34,924**	**—**	**259,748**
37,696	—	63,646	—	181,059	1,233	—	16,455
17,713	—	13,230	6,000	87,479	—	—	11,032
25,598	—	24,701	2,000	171,626	—	—	40,661
51,704	—	4,208	—	165,142	—	—	26,173
23,958	—	1,731	—	91,841	—	—	6,469
14,333	—	1,631	—	108,911	—	—	35,886
14,593	—	1,869	—	85,466	932	—	12,592
4,147	—	3,020	—	64,486	—	—	4,260
6,433	—	1,551	—	94,718	—	—	8,406
9,245	—	1,857	—	57,249	289	—	5,097
6,192	—	1,172	—	67,626	—	—	10,651

附表 4

鄉鎮市歲入來源

中華民國

經常、資本門併計

來源別 / 鄉鎮市別	預算數	決					
		合計	稅課收入			工程受益費收入	罰款及賠償收入
			自有稅課收入	統籌分配稅收入	合計		
崙背鄉	368,718	201,168	24,508	88,709	113,217	—	111
麥寮鄉	386,383	402,646	192,035	58,554	250,590	—	734
東勢鄉	239,978	179,795	7,297	82,951	90,249	—	—
褒忠鄉	231,795	165,006	15,297	87,986	103,283	—	31
臺西鄉	309,334	263,804	9,948	94,671	104,619	—	406
元長鄉	306,059	239,207	17,719	121,300	139,019	—	160
四湖鄉	312,606	268,451	13,593	113,739	127,333	—	781
口湖鄉	385,889	324,717	25,906	102,755	128,661	—	24
水林鄉	359,844	284,968	14,367	105,251	119,618	—	982
嘉義縣	**5,041,785**	**4,186,451**	**551,809**	**1,587,215**	**2,139,025**	**—**	**2,223**
太保市	304,653	194,608	88,368	51,061	139,429	—	209
朴子市	519,182	257,744	64,021	91,494	155,516	—	2
布袋鎮	243,302	213,521	19,019	101,478	120,497	—	70
大林鎮	313,774	225,942	33,420	111,783	145,203	—	39
民雄鄉	372,666	307,173	110,873	73,369	184,243	—	148
溪口鄉	180,617	137,505	7,083	77,999	85,082	—	148
新港鄉	188,535	174,856	46,579	66,781	113,360	—	217
六腳鄉	221,327	175,634	14,198	103,100	117,298	—	12
東石鄉	219,706	171,913	10,144	94,375	104,519	—	—
義竹鄉	157,605	150,287	11,855	82,897	94,753	—	97
鹿草鄉	136,425	132,341	8,869	90,424	99,294	—	90
水上鄉	311,112	201,844	57,240	85,787	143,027	—	24
中埔鄉	342,112	329,311	37,503	91,538	129,042	—	42
竹崎鄉	465,645	481,240	16,629	138,881	155,511	—	1
梅山鄉	262,670	258,256	11,876	93,914	105,790	—	432
番路鄉	416,582	372,333	11,413	60,215	71,628	—	121
大埔鄉	103,367	105,393	1,460	72,529	73,989	—	263
阿里山鄉	282,502	296,541	1,251	99,584	100,835	—	300

別決算數彙總表(續)

95 年度

單位：千元

算數							
規費收入	信託管理收入	財產收入	營業盈餘及事業收入	補助及協助收入	捐獻及贈與收入	自治稅捐收入	其他收入
13,455	—	3,405	—	61,132	—	—	9,845
23,039	—	1,544	—	85,964	32,469	—	8,303
15,248	—	126	—	53,366	—	—	20,804
14,084	—	667	—	37,428	—	—	9,511
8,830	—	63	—	145,684	—	—	4,199
20,952	—	871	—	72,460	—	—	5,743
11,101	—	1,109	—	125,741	—	—	2,385
4,320	—	—	—	182,395	—	—	9,315
5,237	—	152	—	147,023	—	—	11,953
142,385	**—**	**30,609**	**59,073**	**1,684,163**	**13,610**	**—**	**115,360**
2,731	—	1,387	—	50,290	2	—	557
4,905	—	9,017	16,000	69,903	10	—	2,389
10,298	—	281	—	78,006	1,200	—	3,166
6,307	—	1,381	5,000	62,082	—	—	5,927
9,023	—	4,194	10,000	73,206	352	—	26,004
7,681	—	2,496	—	37,540	—	—	4,556
15,653	—	1,208	—	35,578	274	—	8,562
14,020	—	1,096	—	34,336	277	—	8,591
7,368	—	482	—	51,317	—	—	8,225
22,579	—	1,434	—	30,764	481	—	176
2,997	—	741	—	28,977	—	—	240
17,880	—	927	—	29,503	—	—	10,482
10,529	—	440	745	175,942	—	—	12,569
3,828	—	2,803	20,209	288,409	2,000	—	8,475
4,182	—	887	774	142,401	—	—	3,787
1,035	—	72	30	297,004	—	—	2,442
423	—	342	—	21,121	9,013	—	239
938	—	1,413	6,313	177,775	—	—	8,965

附表 4

鄉鎮市歲入來源

中華民國

經常、資本門併計

來源別 / 鄉鎮市別	預算數	決					
		合計	稅課收入			工程受益費收入	罰款及賠償收入
			自有稅課收入	統籌分配稅收入	合計		
臺南縣	**9,076,552**	**7,839,458**	**2,103,279**	**2,370,848**	**4,474,128**	**369**	**11,747**
新營市	530,914	490,832	198,872	78,133	277,006	342	884
永康市	1,038,585	992,993	528,457	111,047	639,504	—	3,107
鹽水鎮	306,353	285,826	38,143	73,099	111,242	—	1,830
白河鎮	306,619	258,532	35,685	82,697	118,382	—	21
麻豆鎮	334,332	236,315	71,999	57,139	129,138	—	96
佳里鎮	312,510	280,347	124,792	72,414	197,206	0	301
新化鎮	296,937	259,606	65,605	67,322	132,928	—	696
善化鎮	414,622	344,715	160,044	67,322	227,367	—	100
學甲鎮	229,709	171,446	39,340	75,235	114,576	—	42
柳營鄉	203,657	156,337	26,066	65,652	91,719	—	325
後壁鄉	202,263	196,898	26,372	87,112	113,484	—	139
東山鄉	229,546	202,789	18,014	88,256	106,271	—	269
下營鄉	198,152	182,351	19,577	89,416	108,993	—	163
六甲鄉	209,562	158,057	25,194	68,326	93,521	—	0
官田鄉	608,375	531,490	52,021	63,843	115,865	—	22
大內鄉	142,859	120,251	8,935	71,577	80,512	—	140
西港鄉	178,837	149,765	27,860	65,575	93,435	7	150
七股鄉	229,632	184,363	14,179	110,105	124,284	—	795
將軍鄉	210,676	154,563	11,982	86,623	98,606	19	227
北門鄉	157,735	125,464	5,279	78,186	83,465	—	—
新市鄉	284,136	278,766	142,223	64,785	207,008	—	484
安定鄉	248,832	194,498	35,893	71,958	107,852	—	246
山上鄉	114,554	111,190	16,055	69,269	85,324	—	16
玉井鄉	177,828	144,543	13,378	74,349	87,727	—	691
楠西鄉	163,256	147,284	6,390	70,682	77,072	—	40
南化鄉	148,054	145,143	3,240	79,158	82,399	—	319
左鎮鄉	121,926	112,603	2,429	76,546	78,975	—	112

別決算數彙總表(續)

95 年度

單位：千元

算							數
規費收入	信託管理收入	財產收入	營業盈餘及事業收入	補助及協助收入	捐獻及贈與收入	自治稅捐收入	其他收入
438,483	**－**	**422,967**	**131,944**	**2,025,465**	**81,870**	**－**	**252,481**
62,216	－	63,366	－	47,722	－	－	39,292
74,834	－	38,755	1,000	153,617	649	－	81,525
20,473	－	114,674	800	36,801	－	－	3
9,915	－	40,563	2,621	83,480	2,812	－	735
17,558	－	1,445	200	50,945	372	－	36,557
21,417	－	8,363	－	49,479	－	－	3,578
17,469	－	5,626	1,500	74,802	21,787	－	4,797
15,390	－	2,826	25,000	68,829	3,380	－	1,820
6,342	－	3,134	－	35,258	475	－	11,617
5,675	－	34,738	－	22,984	34	－	860
6,048	－	34,634	－	42,100	－	－	491
6,090	－	39,266	－	49,606	116	－	1,170
6,464	－	1,130	－	60,966	1,996	－	2,636
12,731	－	1,038	1,000	44,142	－	－	5,622
18,417	－	267	－	396,416	－	－	500
2,439	－	585	－	33,473	6	－	3,094
5,062	－	123	－	50,590	－	－	395
6,356	－	557	－	45,947	1,700	－	4,721
13,512	－	438	－	28,166	1,148	－	12,444
2,440	－	48	－	39,470	－	－	38
13,924	－	4,419	10,000	38,656	1,173	－	3,099
12,391	－	2,123	50,000	17,870	1,270	－	2,743
4,033	－	646	－	19,611	1,047	－	510
8,852	－	2,395	11,405	33,031	－	－	438
2,571	－	2,794	－	60,675	2,095	－	2,034
2,226	－	698	6,000	38,342	15,000	－	155
1,917	－	94	－	24,249	644	－	6,609

附表 4

鄉鎮市歲入來源

中華民國

經常、資本門併計

來源別 / 鄉鎮市別	預算數	決					
		合計	稅課收入			工程受益費收入	罰款及賠償收入
			自有稅課收入	統籌分配稅收入	合計		
仁德鄉	506,646	574,190	217,436	68,874	286,310	—	48
歸仁鄉	519,903	311,425	112,888	67,978	180,866	—	70
關廟鄉	313,307	223,654	49,221	88,978	138,199	—	162
龍崎鄉	136,235	113,207	5,698	79,179	84,877	—	239
高雄縣	**8,841,093**	**8,042,448**	**2,350,739**	**2,381,982**	**4,732,721**	**49,949**	**17,028**
鳳山市	1,834,596	1,165,726	654,616	168,103	822,720	—	2,471
岡山鎮	662,548	679,845	182,300	101,894	284,194	5,093	1,194
旗山鎮	272,986	220,367	50,478	102,493	152,971	—	79
美濃鎮	221,563	248,519	27,945	148,117	176,062	—	1,000
林園鄉	396,457	316,984	128,849	72,975	201,825	15,742	1,438
大寮鄉	790,734	735,631	237,800	96,922	334,722	—	491
大樹鄉	262,258	279,665	64,021	85,004	149,026	800	1,437
仁武鄉	440,455	531,872	234,226	66,928	301,155	7,646	1,353
大社鄉	246,376	287,096	85,483	54,655	140,138	7,529	608
鳥松鄉	331,633	351,245	196,569	57,222	253,792	2,830	2,327
橋頭鄉	174,752	170,652	67,818	56,836	124,655	7,665	1,152
燕巢鄉	261,309	253,543	46,832	74,233	121,066	—	97
田寮鄉	85,110	94,373	7,433	73,116	80,549	—	6
阿蓮鄉	158,084	146,153	32,482	76,850	109,332	—	15
路竹鄉	417,417	422,181	101,453	86,232	187,686	—	206
湖內鄉	226,887	216,369	41,926	85,129	127,056	1,375	1,602
茄萣鄉	247,583	252,358	38,967	84,781	123,748	813	198
永安鄉	286,317	287,536	80,745	55,216	135,961	—	156
彌陀鄉	216,186	214,437	9,872	111,098	120,970	—	37
梓官鄉	217,565	207,706	38,807	74,766	113,573	451	358
六龜鄉	156,788	140,900	7,728	99,760	107,488	—	32
甲仙鄉	147,460	124,458	3,618	76,561	80,179	—	225
杉林鄉	146,987	125,849	4,219	82,196	86,416	—	327

別決算數彙總表(續)

95 年度

單位：千元

算							數
規費收入	信託管理收入	財產收入	營業盈餘及事業收入	補助及協助收入	捐獻及贈與收入	自治稅捐收入	其他收入
24,416	—	6,051	12,320	212,120	21,758	—	11,165
16,773	—	9,735	10,000	88,591	803	—	4,583
19,064	—	2,044	96	55,055	—	—	9,032
1,453	—	376	—	22,458	3,600	—	201
1,108,489	**—**	**337,485**	**34,787**	**875,353**	**666,250**	**—**	**220,383**
222,041	—	21,620	—	68,762	20,000	—	8,109
159,257	—	31,974	16,687	107,503	64,979	—	8,960
33,673	—	1,159	—	29,557	—	—	2,925
23,017	—	1,761	—	26,770	1,510	—	18,397
22,212	—	3,846	—	17,008	51,150	—	3,761
87,621	—	185,252	—	64,181	28,251	—	35,109
52,592	—	3,701	—	45,144	23,450	—	3,512
81,449	—	7,229	—	29,818	67,390	—	35,828
63,627	—	1,122	—	18,991	54,364	—	713
50,622	—	5,559	100	13,685	10,394	—	11,931
11,467	—	1,778	—	18,637	3,176	—	2,119
67,526	—	1,876	—	49,289	147	—	13,540
1,762	—	363	—	11,509	—	—	183
9,172	—	86	—	24,292	—	—	3,253
100,994	—	53,910	—	29,402	35,193	—	14,788
45,759	—	1,848	—	13,747	13,273	—	11,704
19,638	—	2,845	—	10,741	93,356	—	1,016
5,600	—	5,072	—	12,262	122,273	—	6,208
7,361	—	1,619	—	17,573	54,383	—	12,491
26,061	—	2,314	18,000	44,173	1,585	—	1,188
5,406	—	549	—	22,700	—	—	4,721
4,875	—	79	—	32,708	2,716	—	3,674
2,863	—	175	—	16,732	18,653	—	681

附表 4

鄉鎮市歲入來源

中華民國

經常、資本門併計

來源別 / 鄉鎮市別	預算數	決					
		合計	稅課收入			工程受益費收入	罰款及賠償收入
			自有稅課收入	統籌分配稅收入	合計		
內門鄉	165,601	145,061	4,750	99,708	104,459	—	166
茂林鄉	179,517	120,601	451	81,699	82,150	—	43
桃源鄉	168,712	171,488	746	128,298	129,044	—	—
三民鄉	125,207	131,823	592	81,179	81,771	—	—
屏東縣	**5,875,503**	**5,748,537**	**1,002,896**	**2,361,386**	**3,364,283**	**—**	**7,484**
屏東市	610,899	645,719	336,858	116,955	453,814	—	426
潮州鎮	240,460	248,042	112,619	70,219	182,839	—	82
東港鎮	243,949	209,107	61,102	69,518	130,621	—	14
恆春鎮	416,354	422,836	88,404	52,134	140,539	—	—
萬丹鄉	214,533	191,649	48,231	76,473	124,704	—	10
長治鄉	140,830	128,267	33,746	61,968	95,715	—	—
麟洛鄉	102,400	110,093	10,312	59,445	69,758	—	56
九如鄉	110,063	115,849	17,737	62,694	80,432	—	796
里港鄉	184,410	195,870	22,312	64,797	87,109	—	4,459
鹽埔鄉	127,845	129,104	16,070	77,034	93,104	—	—
高樹鄉	163,570	161,522	23,008	77,049	100,058	—	51
萬巒鄉	151,568	137,732	12,709	93,357	106,066	—	—
內埔鄉	256,426	215,494	56,451	70,738	127,190	—	126
竹田鄉	143,706	146,075	10,493	80,139	90,633	—	72
新埤鄉	116,643	98,438	6,369	71,806	78,176	—	37
枋寮鄉	165,915	140,964	39,983	53,305	93,288	—	1
新園鄉	231,167	218,914	33,996	54,364	88,360	—	32
崁頂鄉	178,101	189,021	7,814	65,015	72,829	—	143
林邊鄉	128,615	130,446	14,696	79,251	93,948	—	137
南州鄉	97,840	98,509	9,442	61,605	71,048	—	39
佳冬鄉	158,652	127,138	12,477	77,463	89,940	—	65
琉球鄉	188,193	168,518	2,437	78,110	80,548	—	499
車城鄉	140,457	134,894	10,977	59,116	70,093	—	14
滿州鄉	175,360	145,347	2,415	63,325	65,740	—	32
枋山鄉	67,719	70,884	3,723	49,184	52,908	—	—

別決算數彙總表(續)

95 年度

單位：千元

算							數
規費收入	信託管理收入	財產收入	營業盈餘及事業收入	補助及協助收入	捐獻及贈與收入	自治稅捐收入	其他收入
3,301	—	520	—	29,818	—	—	6,794
296	—	589	—	37,180	—	—	340
116	—	535	—	33,655	—	—	8,136
167	—	92	—	49,501	—	—	290
449,864	**3,282**	**127,745**	**103,421**	**1,214,899**	**262,550**	**—**	**215,005**
102,875	—	29,235	1,160	25,995	—	—	32,211
34,436	—	5,237	100	16,870	241	—	8,234
40,743	—	1,097	888	32,550	—	—	3,192
23,708	—	4,832	8,000	89,675	127,018	—	29,062
13,279	—	843	30,000	21,983	—	—	828
7,335	—	3,304	3,000	18,889	—	—	22
6,544	—	2,392	—	28,624	35	—	2,681
6,426	—	5,225	5,000	16,898	—	—	1,070
23,049	—	44,575	—	20,541	1,147	—	14,985
10,492	—	631	—	13,691	4,185	—	6,997
27,112	—	1,645	—	30,919	—	—	1,736
11,930	—	2,591	—	16,751	58	—	333
13,027	—	1,305	36,000	37,559	73	—	211
14,091	—	325	—	40,409	—	—	543
4,245	—	9	—	15,202	—	—	767
20,169	—	3,459	—	19,187	3,104	—	1,753
25,974	—	3,943	—	31,369	55,447	—	13,786
16,574	—	1,259	—	97,730	—	—	484
4,990	—	2,508	3,682	25,078	—	—	100
2,750	—	9	—	19,020	4,200	—	1,440
14,451	—	2,274	3,613	15,453	640	—	700
3,904	—	1,755	3,770	60,713	—	—	17,326
5,324	—	104	1,090	26,998	31,128	—	139
1,520	—	6	—	48,729	25,707	—	3,609
3,319	—	700	—	12,203	150	—	1,602

附表 4

鄉鎮市歲入來源

中華民國

經常、資本門併計

來源別 / 鄉鎮市別	預算數	決					
		合計	稅課收入			工程受益費收入	罰款及賠償收入
			自有稅課收入	統籌分配稅收入	合計		
三地門鄉	132,115	144,171	1,089	89,403	90,493	—	70
霧臺鄉	117,554	123,546	215	76,224	76,440	—	—
瑪家鄉	156,673	153,655	1,193	67,799	68,993	—	—
泰武鄉	131,790	141,072	818	75,094	75,913	—	—
來義鄉	131,323	137,384	1,246	72,905	74,151	—	—
春日鄉	116,210	116,103	652	75,163	75,816	—	188
獅子鄉	163,912	158,530	0	85,240	85,239	—	125
牡丹鄉	170,251	193,628	3,284	74,476	77,761	—	—
花蓮縣	**3,830,175**	**3,846,673**	**467,184**	**1,111,606**	**1,578,790**	**—**	**4,571**
花蓮市	756,076	767,213	237,404	79,338	316,742	—	516
鳳林鎮	202,905	196,048	7,342	77,582	84,925	—	689
玉里鎮	298,228	306,798	17,570	87,086	104,656	—	248
新城鄉	378,300	342,092	22,491	55,910	78,402	—	86
吉安鄉	438,077	441,043	103,821	53,155	156,976	—	593
壽豐鄉	252,604	263,221	37,073	69,323	106,397	—	12
光復鄉	199,502	201,591	9,092	80,180	89,273	—	90
豐濱鄉	106,185	125,689	1,534	59,661	61,195	—	—
瑞穗鄉	200,655	183,123	6,588	72,590	79,178	—	67
富里鄉	200,638	197,559	8,925	71,233	80,159	—	3
秀林鄉	376,345	383,088	13,514	152,773	166,287	—	845
萬榮鄉	211,233	213,970	969	110,840	111,809	—	1,141
卓溪鄉	209,427	225,232	855	141,929	142,785	—	277
臺東縣	**2,436,696**	**2,494,360**	**222,361**	**1,269,661**	**1,492,022**	**—**	**4,570**
臺東市	399,889	414,740	160,517	87,995	248,512	—	553
成功鎮	149,703	151,522	8,655	64,612	73,267	—	271
關山鎮	120,116	129,374	4,748	66,836	71,585	—	32
卑南鄉	176,990	175,622	16,862	89,815	106,677	—	926
大武鄉	139,325	140,577	2,251	79,263	81,515	—	104
太麻里鄉	219,994	205,101	8,158	76,549	84,707	—	1,296
東河鄉	120,479	121,081	3,801	74,949	78,751	—	266

別決算數彙總表(續)

95 年度

單位：千元

算							數
規費收入	信託管理收入	財產收入	營業盈餘及事業收入	補助及協助收入	捐獻及贈與收入	自治稅捐收入	其他收入
1,853	—	1,542	677	46,576	—	—	2,958
504	—	1,503	—	44,896	—	—	202
1,100	—	1,748	—	45,732	—	—	36,080
1,489	—	172	—	60,853	—	—	2,643
2,926	—	777	—	57,977	—	—	1,552
1,100	—	1,212	147	37,253	—	—	385
921	3,282	1,100	6,291	58,575	—	—	2,993
1,691	—	412	—	79,985	9,410	—	24,368
143,941	**—**	**144,161**	**8,081**	**1,692,629**	**60,447**	**—**	**214,048**
39,293	—	50,377	3,807	284,172	38	—	72,264
2,854	—	725	1,500	92,192	1,400	—	11,762
12,624	—	16,658	—	155,113	14	—	17,482
11,800	—	629	—	239,094	2,160	—	9,918
42,831	—	4,190	680	186,205	1,310	—	48,257
13,205	—	1,794	—	119,628	86	—	22,098
5,289	—	370	600	97,862	—	—	8,103
1,813	—	724	—	58,619	—	—	3,337
4,660	—	745	990	88,859	106	—	8,516
4,008	—	937	—	109,678	—	—	2,772
3,144	—	63,985	504	86,652	55,331	—	6,336
970	—	1,517	—	95,880	—	—	2,650
1,444	—	1,506	—	78,669	—	—	549
130,824	**—**	**25,329**	**2,153**	**723,096**	**1,007**	**—**	**115,357**
73,840	—	6,561	200	41,931	—	—	43,140
11,330	—	3,911	—	55,840	—	—	6,901
14,720	—	690	—	41,513	6	—	827
7,780	—	533	—	43,318	—	—	16,384
1,790	—	512	—	55,987	32	—	635
2,158	—	1,526	300	109,233	—	—	5,878
3,523	—	304	—	33,591	—	—	4,644

附表 4

鄉鎮市歲入來源

中華民國

經常、資本門併計

來源別 / 鄉鎮市別	預算數	決					
		合計	稅課收入			工程受益費收入	罰款及賠償收入
			自有稅課收入	統籌分配稅收入	合計		
長濱鄉	154,672	129,550	3,157	69,321	72,479	—	42
鹿野鄉	115,718	117,814	4,059	68,623	72,682	—	31
池上鄉	99,408	117,347	6,100	66,791	72,891	—	265
綠島鄉	86,575	86,453	1,662	59,256	60,919	—	14
延平鄉	129,052	139,366	539	100,605	101,144	—	94
海端鄉	159,402	178,952	618	133,337	133,956	—	149
達仁鄉	128,785	128,069	437	77,052	77,489	—	277
金峰鄉	134,428	149,408	368	86,199	86,568	—	152
蘭嶼鄉	102,157	109,375	421	68,450	68,872	—	92
澎湖縣	**1,130,334**	**1,034,371**	**73,652**	**497,175**	**570,828**	**—**	**973**
馬公市	408,710	383,709	65,393	133,241	198,634	—	647
湖西鄉	177,018	159,192	3,301	94,761	98,062	—	106
白沙鄉	162,216	142,082	2,741	84,897	87,638	—	51
西嶼鄉	136,421	124,786	1,613	76,390	78,004	—	55
望安鄉	153,152	142,174	232	55,190	55,422	—	4
七美鄉	92,816	82,426	370	52,694	53,064	—	107
福建省	**853,226**	**927,298**	**33,235**	**627,609**	**660,845**	**—**	**695**
金門縣	**615,922**	**669,215**	**29,522**	**432,229**	**461,752**	**—**	**554**
金城鎮	141,224	151,064	13,037	86,131	99,168	—	—
金湖鎮	129,040	142,433	6,872	89,748	96,621	—	462
金沙鎮	118,423	125,246	3,416	90,670	94,087	—	—
金寧鄉	99,008	109,756	4,797	78,973	83,770	—	71
烈嶼鄉	113,050	124,364	1,398	75,225	76,624	—	20
烏坵鄉	15,177	16,349	—	11,481	11,481	—	—
連江縣	**237,303**	**258,083**	**3,713**	**195,379**	**199,093**	**—**	**140**
南竿鄉	68,763	73,708	2,249	51,648	53,898	—	7
北竿鄉	62,391	68,441	692	53,682	54,375	—	33
莒光鄉	57,631	63,845	387	50,124	50,512	—	74
東引鄉	48,518	52,086	383	39,923	40,307	—	25

別決算數彙總表(續)

95 年度

單位：千元

算							數
規費收入	信託管理收入	財產收入	營業盈餘及事業收入	補助及協助收入	捐獻及贈與收入	自治稅捐收入	其他收入
3,586	—	37	—	44,766	—	—	8,637
1,801	—	427	543	36,736	—	—	5,591
6,586	—	1,621	800	31,247	65	—	3,870
1,217	—	497	—	20,930	96	—	2,776
495	—	360	—	35,223	11	—	2,036
660	—	4,956	310	36,388	—	—	2,531
411	—	380	—	48,605	40	—	864
649	—	1,132	—	49,925	756	—	10,222
269	—	1,873	—	37,853	—	—	413
31,706	**—**	**11,499**	**2,500**	**356,490**	**2,470**	**—**	**57,903**
9,739	—	6,132	—	129,423	—	—	39,130
8,335	—	1,523	—	42,535	2,470	—	6,159
5,413	—	1,094	—	42,364	—	—	5,518
7,034	—	608	1,500	33,884	—	—	3,700
589	—	1,856	—	81,643	—	—	2,657
594	—	283	1,000	26,639	—	—	736
16,253	**—**	**7,501**	**7,168**	**222,740**	**3,208**	**—**	**8,884**
8,763	**—**	**5,260**	**7,156**	**173,861**	**3,208**	**—**	**8,658**
2,737	—	309	3	45,304	1,183	—	2,358
2,530	—	2,471	3	35,305	2,025	—	3,014
1,431	—	598	3	28,683	—	—	443
1,423	—	1,167	3	22,279	—	—	1,040
639	—	633	7,141	39,021	—	—	284
—	—	79	3	3,267	—	—	1,518
7,490	**—**	**2,240**	**12**	**48,879**	**—**	**—**	**225**
2,971	—	615	3	16,207	—	—	6
1,804	—	530	3	11,495	—	—	199
819	—	555	3	11,882	—	—	—
1,896	—	539	3	9,294	—	—	20

附表 5

鄉鎮市歲出政事

中華民國

經常、資本門併計

政事別 / 鄉鎮市別	預算數	決			
		合計	一般政務支出	教育科學文化支出	經濟發展支出
總計	**128,440,988**	**107,391,419**	**33,897,753**	**3,630,973**	**31,200,447**
臺灣省合計	**127,474,167**	**106,555,818**	**33,434,480**	**3,607,878**	**31,077,155**
臺北縣	**27,478,324**	**23,626,604**	**6,498,742**	**1,117,019**	**6,688,650**
板橋市	3,287,559	2,838,629	786,083	126,894	787,372
三重市	2,085,625	1,805,603	578,621	96,466	431,794
永和市	1,357,141	1,103,757	327,285	64,937	230,471
中和市	2,336,580	1,909,459	480,818	69,181	359,329
新莊市	1,895,585	1,602,667	517,841	72,866	264,388
新店市	1,570,182	1,444,242	361,332	87,417	459,642
土城市	1,608,320	1,454,030	329,465	57,215	527,944
蘆洲市	1,140,409	958,642	315,359	62,442	116,916
汐止市	1,236,516	1,056,677	325,362	40,484	246,925
樹林市	1,318,069	1,219,118	253,461	27,904	497,415
鶯歌鎮	608,987	513,231	124,444	30,054	98,312
三峽鎮	862,035	719,808	181,867	56,782	268,251
淡水鎮	1,088,944	863,929	194,668	66,077	210,468
瑞芳鎮	756,297	682,127	146,807	19,208	328,880
五股鄉	810,280	662,369	161,853	36,427	187,491
泰山鄉	535,523	413,563	152,326	36,034	86,530
林口鄉	827,177	698,379	128,012	29,186	300,496
深坑鄉	199,040	166,827	93,015	3,826	28,598
石碇鄉	287,191	246,192	80,949	10,349	86,842
坪林鄉	225,048	206,163	74,242	13,223	68,629
三芝鄉	436,093	372,598	145,845	17,811	118,374
石門鄉	262,430	239,685	118,102	13,382	48,681
八里鄉	544,293	496,973	110,947	10,262	221,666
平溪鄉	235,442	213,583	77,152	17,633	72,479

別決算數彙總表

95 年度

單位：千元

算			數		
社會福利支出	社區發展及環境保護支出	退休撫卹支出	債務支出	協助及補助支出	其他支出
12,606,377	**19,854,555**	**4,844,419**	**246,252**	**144,264**	**966,375**
12,574,628	**19,700,468**	**4,813,471**	**246,252**	**144,264**	**957,217**
1,988,952	**6,349,596**	**674,003**	**11,515**	**142,837**	**155,286**
204,839	843,032	72,100	—	—	18,306
152,738	468,315	65,427	—	—	12,237
99,528	320,675	52,906	—	—	7,952
100,291	740,397	77,197	3,484	63,913	14,845
83,087	564,166	37,031	—	59,587	3,699
84,848	381,590	56,845	2,513	—	10,052
146,979	361,640	26,895	—	—	3,889
53,457	372,362	27,758	—	—	10,345
107,393	310,424	20,563	—	—	5,524
71,768	337,344	22,143	—	—	9,080
31,789	210,241	13,889	2,039	—	2,460
60,682	129,915	19,078	—	—	3,229
75,948	285,817	26,793	—	—	4,155
62,592	99,718	20,818	1,066	—	3,034
73,585	173,504	6,806	—	19,337	3,363
22,424	99,203	12,368	2,411	—	2,264
52,022	153,256	17,601	—	—	17,804
5,044	26,060	8,508	—	—	1,773
35,282	26,484	5,148	—	—	1,134
15,753	22,802	8,807	—	—	2,704
31,301	47,475	9,980	—	—	1,809
17,419	29,654	10,411	—	—	2,032
23,812	117,437	9,869	—	—	2,977
7,163	32,455	6,133	—	—	565

附表 5

鄉鎮市歲出政事

中華民國

經常、資本門併計

政事別 / 鄉鎮市別	預算數	決			
		合計	一般政務支出	教育科學文化支出	經濟發展支出
雙溪鄉	290,084	262,198	79,636	8,416	72,103
貢寮鄉	376,032	331,636	82,576	4,801	76,465
金山鄉	548,067	499,997	97,948	14,727	235,017
萬里鄉	379,066	328,940	108,740	13,089	78,113
烏來鄉	370,302	315,568	63,971	9,912	179,047
宜蘭縣	**3,512,651**	**3,129,616**	**934,406**	**102,048**	**1,025,509**
宜蘭市	595,783	543,023	132,881	8,003	251,180
羅東鎮	677,462	579,197	105,134	28,092	273,166
蘇澳鎮	218,194	206,105	80,711	5,655	43,699
頭城鎮	242,719	217,591	71,395	6,772	59,894
礁溪鄉	224,572	193,058	79,332	4,499	32,562
壯圍鄉	160,588	146,140	55,050	2,855	26,437
員山鄉	200,863	184,987	72,083	6,087	34,439
冬山鄉	306,706	282,852	82,493	5,971	91,115
五結鄉	295,485	269,113	72,215	7,037	49,828
三星鄉	178,659	156,135	62,559	4,360	37,386
大同鄉	204,565	181,578	62,693	7,800	70,791
南澳鄉	207,054	169,830	57,854	14,913	55,006
桃園縣	**15,419,595**	**13,385,069**	**3,058,657**	**754,886**	**4,292,524**
桃園市	2,702,272	2,418,138	495,203	253,194	769,741
中壢市	2,605,512	2,237,989	471,138	128,392	689,480
平鎮市	1,140,810	988,973	316,770	51,458	132,516
八德市	915,459	850,943	227,869	9,759	178,149
大溪鎮	744,234	650,758	169,924	21,484	201,570
楊梅鎮	1,250,276	1,045,992	211,852	46,358	444,303
蘆竹鄉	989,730	850,287	181,666	42,651	294,891
大園鄉	759,198	625,526	154,723	38,787	137,880
龜山鄉	1,394,919	1,163,388	225,832	95,333	513,479

別決算數彙總表(續)

95 年度

單位：千元

算			數		
社會福利支出	社區發展及環境保護支出	退休撫卹支出	債務支出	協助及補助支出	其他支出
61,342	34,614	5,319	—	—	765
111,816	47,591	7,215	—	—	1,170
94,424	48,687	6,303	—	—	2,890
86,286	29,672	8,825	—	—	4,211
15,323	35,051	11,255	—	—	1,007
319,713	**549,627**	**165,347**	**1,552**	**—**	**31,410**
36,839	77,228	31,486	312	—	5,091
72,303	77,041	20,058	—	—	3,399
19,303	42,693	10,219	1,148	—	2,674
22,350	37,110	17,305	—	—	2,761
25,144	32,860	16,642	—	—	2,017
23,017	29,071	7,413	—	—	2,293
26,066	33,376	10,494	—	—	2,439
27,693	56,023	15,456	91	—	4,007
26,485	101,322	8,658	—	—	3,564
13,322	24,085	12,844	—	—	1,577
13,837	19,061	6,805	—	—	589
13,349	19,752	7,962	—	—	992
2,578,464	**2,308,707**	**267,434**	**10,220**	**—**	**114,174**
371,171	476,553	28,357	—	—	23,915
473,900	414,670	47,883	—	—	12,523
208,291	236,289	30,298	3,891	—	9,454
195,820	206,857	20,948	3,588	—	7,949
157,186	80,308	11,780	—	—	8,503
166,740	149,007	22,123	—	—	5,606
141,973	167,434	16,584	—	—	5,085
143,251	122,254	24,823	583	—	3,221
151,442	156,712	15,800	—	—	4,785

附表 5

鄉鎮市歲出政事

中華民國

經常、資本門併計

政事別 / 鄉鎮市別	預算數	決			
		合計	一般政務支出	教育科學文化支出	經濟發展支出
龍潭鄉	835,163	740,834	223,020	29,330	201,662
新屋鄉	632,843	554,102	130,934	12,415	165,794
觀音鄉	686,699	575,498	149,962	11,250	128,098
復興鄉	762,475	682,636	99,758	14,467	434,953
新竹縣	**4,911,003**	**4,102,946**	**1,114,840**	**63,263**	**2,020,755**
竹北市	964,640	816,110	153,255	9,324	428,912
關西鎮	286,831	234,797	96,542	5,402	76,274
新埔鎮	268,376	240,517	93,227	4,080	82,713
竹東鎮	499,662	455,286	142,585	14,242	183,984
湖口鄉	704,757	589,391	106,962	6,661	349,400
橫山鄉	218,864	184,751	60,108	986	82,060
新豐鄉	288,450	249,827	93,340	8,094	77,805
芎林鄉	255,208	215,245	74,305	2,656	90,777
寶山鄉	329,376	286,330	60,929	2,970	177,657
北埔鄉	156,794	127,869	61,624	3,621	41,077
峨眉鄉	126,574	100,273	47,283	1,241	22,051
尖石鄉	336,672	305,943	68,449	2,197	195,461
五峰鄉	474,798	296,602	56,225	1,784	212,579
苗栗縣	**4,577,814**	**3,942,651**	**1,462,054**	**145,222**	**1,047,008**
苗栗市	517,410	409,535	137,100	9,141	98,675
苑裡鎮	313,670	268,189	99,333	7,118	69,242
通霄鎮	329,185	302,363	86,523	9,889	105,905
竹南鎮	635,824	575,809	127,104	60,748	135,041
頭份鎮	501,689	423,248	134,264	15,184	148,678
後龍鎮	243,055	216,471	91,888	3,273	43,295
卓蘭鎮	175,436	162,597	65,013	4,230	44,818
大湖鄉	165,602	146,409	69,298	7,484	28,881
公館鄉	211,595	175,755	82,621	2,785	37,648

別決算數彙總表(續)

95 年度

單位：千元

算			數		
社會福利支出	社區發展及環境保護支出	退休撫卹支出	債務支出	協助及補助支出	其他支出
164,547	98,362	19,285	161	—	4,463
149,960	70,549	10,602	1,995	—	11,850
170,136	94,763	10,442	—	—	10,843
84,040	34,943	8,503	—	—	5,970
231,585	**436,123**	**207,924**	**62**	**—**	**28,391**
47,827	145,044	27,628	62	—	4,055
12,787	25,318	16,407	—	—	2,064
14,133	22,381	21,756	—	—	2,225
25,328	63,423	22,813	—	—	2,909
38,242	62,827	21,474	—	—	3,823
14,927	9,498	15,472	—	—	1,697
20,053	36,832	10,515	—	—	3,185
10,983	19,670	14,925	—	—	1,926
11,898	18,678	12,596	—	—	1,599
5,621	7,915	7,017	—	—	991
9,434	7,341	12,130	—	—	790
9,158	13,105	15,861	—	—	1,710
11,188	4,085	9,326	—	—	1,412
271,068	**727,965**	**249,726**	**16**	**—**	**39,588**
17,272	112,918	28,802	—	—	5,622
15,504	53,131	21,982	—	—	1,875
48,714	35,822	13,217	—	—	2,290
45,573	176,789	25,966	—	—	4,584
18,249	83,874	18,137	—	—	4,859
1,941	53,083	20,536	—	—	2,453
19,261	14,404	13,673	16	—	1,179
14,822	11,543	12,564	—	—	1,815
6,588	28,383	15,434	—	—	2,293

附表 5

鄉鎮市歲出政事

中華民國

經常、資本門併計

鄉鎮市別 \ 政事別	預算數	決			
		合計	一般政務支出	教育科學文化支出	經濟發展支出
銅鑼鄉	199,686	173,242	67,839	5,002	49,684
南庄鄉	231,771	203,372	101,174	6,497	45,378
頭屋鄉	119,980	93,922	55,662	948	15,584
三義鄉	172,370	140,191	66,993	1,992	30,177
西湖鄉	164,777	133,493	50,940	4,721	44,550
造橋鄉	148,577	140,990	64,127	546	41,297
三灣鄉	134,411	108,005	49,749	2,093	25,553
獅潭鄉	113,967	95,041	44,913	2,389	25,630
泰安鄉	198,809	174,009	67,506	1,173	56,965
臺中縣	**11,543,402**	**9,841,507**	**2,570,349**	**270,575**	**3,663,414**
豐原市	957,251	825,299	192,155	40,004	262,376
大里市	1,185,804	1,054,930	175,687	36,309	518,807
太平市	597,817	518,187	168,114	17,356	98,593
東勢鎮	379,313	352,433	117,322	5,864	74,737
大甲鎮	504,288	349,402	136,065	14,614	51,565
清水鎮	571,514	463,919	138,166	9,787	101,195
沙鹿鎮	817,556	696,132	156,772	22,464	311,225
梧棲鎮	466,522	382,729	123,247	9,129	120,125
后里鄉	762,075	695,550	110,567	18,522	336,159
神岡鄉	352,544	314,070	97,367	7,488	86,566
潭子鄉	627,029	574,763	102,536	10,656	326,777
大雅鄉	346,310	294,139	100,296	4,593	58,175
新社鄉	261,018	204,409	78,810	4,596	53,706
石岡鄉	338,716	226,689	71,014	11,131	77,668
外埔鄉	252,178	234,690	87,578	6,435	60,464
大安鄉	216,085	194,681	72,471	6,453	44,059
烏日鄉	567,661	405,710	91,873	10,061	133,972
大肚鄉	452,742	371,710	169,628	8,276	66,761

別決算數彙總表(續)

95 年度

單位：千元

算			數		
社會福利支出	社區發展及環境保護支出	退休撫卹支出	債務支出	協助及補助支出	其他支出
10,900	27,019	10,538	—	—	2,256
21,362	15,590	12,311	—	—	1,058
1,868	12,840	5,496	—	—	1,521
8,302	21,764	8,573	—	—	2,389
6,407	18,151	7,387	—	—	1,332
6,269	18,793	8,534	—	—	1,420
7,422	13,482	8,388	—	—	1,316
4,784	8,063	8,677	—	—	585
15,821	22,308	9,501	—	—	733
1,012,716	**1,808,534**	**318,593**	**66,583**	**1,427**	**129,313**
61,597	221,397	36,394	5,175	—	6,197
70,511	212,712	27,753	—	1,427	11,721
32,472	172,163	22,227	1,046	—	6,212
66,306	59,285	15,718	1,778	—	11,421
45,197	79,354	12,336	—	—	10,267
63,936	87,665	13,739	37,809	—	11,620
82,304	93,920	22,462	2,142	—	4,840
35,690	69,078	15,381	7,386	—	2,690
58,508	156,565	12,500	44	—	2,681
34,972	60,345	14,088	2,959	—	10,282
29,810	83,286	14,435	2,520	—	4,739
30,348	80,551	12,658	3,203	—	4,311
25,861	25,490	6,906	—	—	9,038
17,568	38,215	5,997	—	—	5,093
41,909	24,447	5,524	—	—	8,329
36,928	24,263	8,309	—	—	2,195
66,227	82,131	17,126	—	—	4,317
51,435	54,612	16,126	936	—	3,931

附表 5

鄉鎮市歲出政事

中華民國

經常、資本門併計

政事別 / 鄉鎮市別	預算數	決			
		合計	一般政務支出	教育科學文化支出	經濟發展支出
龍井鄉	745,543	718,615	177,293	9,900	377,595
霧峰鄉	459,272	418,631	117,249	9,730	138,650
和平鄉	682,164	544,809	86,131	7,197	364,229
彰化縣	**8,423,157**	**6,404,694**	**2,567,977**	**214,415**	**1,261,833**
彰化市	1,522,717	1,146,696	281,825	54,629	281,211
鹿港鎮	590,274	460,767	132,548	17,316	113,841
和美鎮	370,984	319,326	140,747	7,187	48,730
北斗鎮	192,561	169,486	80,015	3,998	42,752
員林鎮	783,057	463,510	180,466	19,523	74,034
溪湖鎮	224,600	200,718	103,783	4,472	15,277
田中鎮	372,915	231,900	88,647	2,181	73,653
二林鎮	395,668	282,037	108,276	7,821	71,132
線西鄉	148,629	132,963	67,018	1,436	16,972
伸港鄉	274,359	209,742	97,680	10,158	37,385
福興鄉	256,500	190,966	95,090	2,406	26,385
秀水鄉	204,595	176,302	62,962	1,915	42,440
花壇鄉	304,366	201,442	93,183	5,726	45,330
芬園鄉	227,623	129,294	74,229	1,959	11,855
大村鄉	182,996	156,604	78,326	554	17,466
埔鹽鄉	266,474	220,170	88,599	4,218	51,049
埔心鄉	190,922	164,466	80,302	4,831	22,851
永靖鄉	295,557	268,981	89,383	46,414	74,134
社頭鄉	253,378	188,759	86,965	4,361	13,704
二水鄉	150,870	123,946	71,004	1,048	19,278
田尾鄉	227,314	188,259	90,245	1,918	56,973
埤頭鄉	218,861	159,821	69,331	1,532	21,641
芳苑鄉	197,921	169,662	89,501	2,832	24,334
大城鄉	186,431	121,256	69,916	2,264	18,507

別決算數彙總表(續)

95 年度

單位：千元

算			數		
社會福利支出	社區發展及環境保護支出	退休撫卹支出	債務支出	協助及補助支出	其他支出
54,405	81,566	12,644	1,578	—	3,630
63,202	69,987	15,422	—	—	4,388
43,520	31,489	10,840	—	—	1,401
603,850	**1,235,977**	**438,560**	**7,300**	**—**	**74,778**
185,746	288,044	46,035	—	—	9,202
36,186	137,119	18,653	—	—	5,102
31,381	65,614	20,177	585	—	4,900
8,711	23,086	8,886	—	—	2,036
26,679	128,456	23,970	4,560	—	5,818
17,907	38,408	17,641	173	—	3,054
14,435	25,418	25,576	—	—	1,987
20,573	48,845	19,481	862	—	5,042
18,523	17,271	9,910	—	—	1,831
29,208	24,131	8,853	—	—	2,324
21,013	29,466	14,100	—	—	2,504
27,631	25,652	13,043	70	—	2,585
18,000	26,016	10,583	199	—	2,402
3,084	25,854	10,110	655	—	1,544
10,696	34,364	13,671	—	—	1,524
13,523	37,848	23,232	—	—	1,699
13,233	21,302	19,373	—	—	2,570
18,083	25,069	13,718	—	—	2,175
21,937	33,484	23,995	—	—	4,310
8,899	9,236	12,191	—	—	2,287
7,009	15,363	15,564	—	—	1,184
10,612	35,272	19,283	141	—	2,006
5,951	29,160	15,751	49	—	2,080
7,294	12,878	9,071	—	—	1,323

附表 5

鄉鎮市歲出政事

中華民國

經常、資本門併計

政事別 / 鄉鎮市別	預算數	決			
		合計	一般政務支出	教育科學文化支出	經濟發展支出
竹塘鄉	143,765	130,310	65,492	2,112	22,975
溪州鄉	239,820	197,299	82,432	1,593	17,911
南投縣	**4,994,348**	**4,335,100**	**1,352,890**	**98,231**	**1,531,275**
南投市	528,243	483,943	164,684	9,775	123,642
埔里鎮	578,601	474,994	140,311	12,001	121,913
草屯鎮	625,319	568,409	148,513	12,528	169,788
竹山鎮	537,354	503,104	128,607	6,778	216,283
集集鎮	210,600	188,547	58,521	6,218	73,705
名間鄉	274,236	231,731	96,822	3,173	47,870
鹿谷鄉	336,822	285,127	77,153	3,266	152,095
中寮鄉	250,990	227,387	91,577	4,580	60,820
魚池鄉	235,799	178,809	74,774	5,450	54,266
國姓鄉	471,788	405,236	83,661	7,223	243,309
水里鄉	244,689	205,040	101,081	4,111	34,844
信義鄉	403,962	341,771	91,366	13,629	175,214
仁愛鄉	295,945	240,996	95,814	9,491	57,519
雲林縣	**7,485,089**	**5,710,768**	**1,849,678**	**93,014**	**766,102**
斗六市	739,285	611,220	170,801	8,145	103,358
斗南鎮	368,652	270,584	97,842	6,379	21,247
虎尾鎮	640,425	457,296	119,226	4,445	105,293
西螺鎮	466,697	398,989	108,332	3,722	130,887
土庫鎮	445,444	231,516	76,965	4,440	20,623
北港鎮	413,800	329,217	108,134	5,768	23,248
古坑鄉	298,374	251,169	90,863	3,308	22,445
大埤鄉	298,978	194,599	69,485	2,854	19,224
莿桐鄉	288,967	224,624	78,050	3,035	17,487
林內鄉	204,557	173,541	69,302	971	11,702
二崙鄉	283,852	214,305	90,769	1,386	18,446

別決算數彙總表(續)

95 年度

單位：千元

算			數		
社會福利支出	社區發展及環境保護支出	退休撫卹支出	債務支出	協助及補助支出	其他支出
10,461	16,887	11,122	—	—	1,258
17,065	61,721	14,559	—	—	2,016
392,082	**686,281**	**228,292**	**13,068**	**—**	**32,978**
28,410	124,437	28,243	324	—	4,426
83,631	84,165	28,695	987	—	3,288
51,402	155,743	24,756	1,141	—	4,534
23,531	91,861	30,175	1,188	—	4,678
14,941	21,470	9,410	2,596	—	1,681
31,333	31,673	17,912	791	—	2,153
14,423	21,569	14,582	603	—	1,433
33,051	19,914	14,734	813	—	1,895
13,495	15,646	12,442	1,653	—	1,077
21,771	33,715	11,999	1,634	—	1,920
21,647	25,980	14,321	1,334	—	1,719
28,109	20,956	8,913	—	—	3,581
26,332	39,146	12,103	—	—	588
1,938,120	**683,176**	**317,428**	**3,028**	**—**	**60,218**
197,753	100,443	25,070	615	—	5,032
90,493	37,462	13,955	—	—	3,204
141,629	58,826	23,311	300	—	4,263
86,293	45,616	19,193	1,050	—	3,894
80,232	32,899	13,668	259	—	2,427
121,102	37,227	30,854	—	—	2,882
87,597	26,899	18,141	—	—	1,914
53,878	32,017	13,873	—	—	3,264
85,314	24,491	14,614	—	—	1,629
60,097	14,782	9,900	—	—	6,784
58,166	33,639	9,567	—	—	2,331

附表 5

鄉鎮市歲出政事

中華民國

經常、資本門併計

政事別 / 鄉鎮市別	預算數	決			
		合計	一般政務支出	教育科學文化支出	經濟發展支出
嵩背鄉	362,818	210,141	80,119	11,709	17,774
麥寮鄉	532,895	436,515	123,765	20,789	121,889
東勢鄉	234,818	174,429	61,818	2,210	9,897
褒忠鄉	231,795	149,381	60,290	1,195	7,071
臺西鄉	309,334	255,915	100,574	1,259	14,689
元長鄉	306,059	230,791	84,055	1,289	11,221
四湖鄉	312,606	259,597	90,734	2,520	22,382
口湖鄉	385,889	329,259	83,659	3,387	34,043
水林鄉	359,844	307,668	84,885	4,193	33,167
嘉義縣	**5,124,615**	**4,233,445**	**1,466,624**	**55,956**	**1,531,748**
太保市	279,652	199,625	96,344	780	42,333
朴子市	328,422	274,479	125,544	6,899	43,422
布袋鎮	243,300	209,095	72,110	2,016	78,255
大林鎮	313,774	223,887	93,009	4,273	41,855
民雄鄉	394,644	305,695	114,795	4,441	57,683
溪口鄉	177,708	139,757	73,412	2,753	16,080
新港鄉	218,100	180,987	85,064	4,228	19,393
六腳鄉	221,210	175,246	76,435	841	33,131
東石鄉	219,706	175,522	87,075	2,805	37,102
義竹鄉	188,685	166,806	75,806	1,377	30,762
鹿草鄉	147,250	126,206	65,711	399	7,354
水上鄉	303,514	216,442	96,828	1,665	30,132
中埔鄉	377,132	335,313	81,595	2,999	170,836
竹崎鄉	511,269	488,956	94,271	3,223	309,349
梅山鄉	288,394	261,777	74,030	2,816	142,217
番路鄉	440,023	376,053	54,291	1,126	284,604
大埔鄉	132,740	103,749	39,646	4,240	29,172
阿里山鄉	339,087	273,842	60,650	9,066	158,060

別決算數彙總表(續)

95 年度

單位：千元

算			數		
社會福利支出	社區發展及環境保護支出	退休撫卹支出	債務支出	協助及補助支出	其他支出
57,622	27,181	13,528	356	—	1,849
109,674	42,137	16,319	—	—	1,938
64,439	21,259	12,685	447	—	1,672
50,171	17,244	10,246	—	—	3,159
111,321	18,370	8,329	—	—	1,370
81,882	23,511	24,870	—	—	3,960
107,009	20,782	12,377	—	—	3,791
154,587	38,239	13,902	—	—	1,438
138,853	30,143	13,017	—	—	3,408
273,127	**595,737**	**262,507**	**9,145**	**—**	**38,599**
6,500	32,127	14,989	5,020	—	1,528
14,214	60,267	21,574	—	—	2,554
18,380	26,688	9,628	300	—	1,716
15,373	46,326	20,961	—	—	2,085
23,314	81,231	20,509	156	—	3,565
16,758	24,443	4,923	775	—	610
13,179	32,824	23,473	—	—	2,823
19,444	25,383	17,186	828	—	1,994
11,804	28,440	6,664	—	—	1,630
13,529	23,878	19,754	—	—	1,696
4,823	32,551	13,504	—	—	1,861
18,814	43,338	21,639	1,665	—	2,357
26,085	35,147	15,583	398	—	2,666
18,441	42,248	18,633	—	—	2,787
13,520	18,922	8,667	—	—	1,603
9,265	13,912	10,403	—	—	2,449
17,400	5,132	3,988	—	—	4,169
12,275	22,872	10,421	—	—	495

附表 5

鄉鎮市歲出政事

中華民國

經常、資本門併計

政事別 / 鄉鎮市別	預算數	決			
		合計	一般政務支出	教育科學文化支出	經濟發展支出
臺南縣	**9,271,880**	**7,272,360**	**2,726,015**	**185,831**	**1,996,067**
新營市	590,149	427,882	160,111	8,358	95,873
永康市	963,513	835,287	240,540	32,918	226,555
鹽水鎮	306,353	257,024	98,390	2,343	50,291
白河鎮	302,819	247,569	91,611	2,395	85,707
麻豆鎮	357,357	268,976	109,720	3,522	48,687
佳里鎮	312,510	253,443	108,214	10,099	40,536
新化鎮	296,937	255,972	87,173	8,368	62,832
善化鎮	411,212	285,998	102,483	20,495	52,051
學甲鎮	229,709	176,423	86,466	2,693	26,456
柳營鄉	215,057	133,790	69,871	2,668	18,715
後壁鄉	202,263	180,347	89,208	1,318	27,157
東山鄉	229,546	171,977	67,682	1,278	46,551
下營鄉	198,152	159,234	82,757	1,875	19,521
六甲鄉	209,271	167,908	73,535	1,908	25,959
官田鄉	613,375	529,199	75,546	4,493	398,348
大內鄉	156,350	123,668	62,138	1,196	14,314
西港鄉	203,173	149,194	70,344	2,506	28,009
七股鄉	249,632	172,887	83,937	3,287	28,737
將軍鄉	210,676	154,869	74,288	2,543	20,641
北門鄉	157,735	127,215	66,286	2,190	32,480
新市鄉	280,285	241,069	82,340	6,748	58,797
安定鄉	268,226	176,584	81,147	6,352	27,431
山上鄉	121,238	96,159	53,274	3,770	13,736
玉井鄉	177,828	142,360	71,062	2,296	32,373
楠西鄉	193,399	141,097	53,825	8,677	53,016
南化鄉	160,693	140,144	59,955	7,728	35,358
左鎮鄉	120,988	88,278	57,324	1,309	10,890

別決算數彙總表(續)

95 年度

單位：千元

算			數		
社會福利支出	社區發展及環境保護支出	退休撫卹支出	債務支出	協助及補助支出	其他支出
509,139	**1,124,937**	**565,388**	**92,090**	**—**	**72,889**
48,109	81,236	29,456	1,088	—	3,648
49,358	171,643	29,975	76,151	—	8,145
41,440	29,865	32,554	—	—	2,138
6,585	35,470	23,143	691	—	1,963
21,646	50,938	32,026	—	—	2,433
10,788	54,316	21,921	5,000	—	2,565
16,723	53,817	23,683	—	—	3,374
32,320	51,377	23,802	813	—	2,654
16,953	24,209	17,118	—	—	2,524
4,570	19,197	16,720	120	—	1,927
12,820	22,673	24,163	—	—	3,004
25,263	18,973	10,583	—	—	1,643
8,575	22,217	22,572	—	—	1,715
11,133	34,972	16,488	2,709	—	1,200
6,782	24,929	16,478	—	—	2,620
12,592	20,819	10,827	—	—	1,779
5,587	26,178	13,999	—	—	2,567
6,478	33,603	15,243	—	—	1,601
17,606	22,162	15,715	—	—	1,913
3,853	12,013	8,604	—	—	1,786
34,181	44,363	11,611	49	—	2,976
13,705	27,327	17,936	—	—	2,683
5,741	10,596	7,814	—	—	1,224
8,341	11,228	15,581	—	—	1,476
1,138	10,320	13,092	—	—	1,028
13,722	11,384	10,271	—	—	1,724
2,856	4,721	10,055	—	—	1,120

附表 5

鄉鎮市歲出政事

中華民國

經常、資本門併計

政事別 / 鄉鎮市別	預算數	決			
		合計	一般政務支出	教育科學文化支出	經濟發展支出
仁德鄉	547,439	500,743	120,477	17,391	226,933
歸仁鄉	498,903	303,595	113,953	6,421	54,258
關廟鄉	313,307	239,019	86,746	6,204	77,668
龍崎鄉	173,785	124,435	45,595	2,468	56,177
高雄縣	**9,684,997**	**7,611,521**	**2,629,385**	**252,165**	**2,172,816**
鳳山市	1,824,620	1,182,521	353,673	44,225	254,668
岡山鎮	851,343	738,124	154,897	14,544	312,798
旗山鎮	267,267	205,894	98,314	2,720	28,681
美濃鎮	212,190	182,563	80,370	3,541	28,382
林園鄉	386,457	287,834	106,824	18,412	60,809
大寮鄉	703,547	597,490	165,896	15,459	209,827
大樹鄉	313,318	265,735	112,149	10,117	64,941
仁武鄉	615,131	428,497	143,825	11,543	97,464
大社鄉	301,479	249,080	102,172	5,649	82,608
鳥松鄉	436,554	340,947	81,607	9,177	135,130
橋頭鄉	205,275	182,929	85,330	6,300	39,796
燕巢鄉	409,596	318,905	82,233	5,923	117,981
田寮鄉	111,657	98,891	54,553	3,694	19,283
阿蓮鄉	167,579	146,390	74,197	1,602	25,794
路竹鄉	404,567	342,568	154,293	13,830	58,165
湖內鄉	247,402	175,430	81,284	7,658	16,448
茄萣鄉	272,431	244,337	85,022	12,311	68,268
永安鄉	338,386	297,086	66,375	21,763	114,500
彌陀鄉	228,495	199,888	70,010	2,645	84,784
梓官鄉	254,504	209,774	76,659	2,683	66,762
六龜鄉	160,689	135,602	59,509	3,115	23,866
甲仙鄉	142,460	109,483	50,637	3,838	39,439
杉林鄉	156,021	125,686	54,379	3,863	44,305

別決算數彙總表(續)

95 年度

單位：千元

算				數	
社會福利支出	社區發展及環境保護支出	退休撫卹支出	債務支出	協助及補助支出	其他支出
33,331	73,250	23,618	2,465	—	3,274
12,470	84,293	27,196	3,000	—	2,001
20,207	32,209	12,797	—	—	3,185
4,252	4,623	10,334	—	—	983
532,707	**1,540,974**	**395,481**	**20,069**	**—**	**67,922**
58,167	387,505	61,813	11,321	—	11,146
25,464	196,168	30,239	—	—	4,011
6,908	48,497	16,980	1,326	—	2,463
14,179	30,918	22,157	—	—	3,013
23,004	57,426	17,124	1,200	—	3,032
56,885	122,039	18,616	2,939	—	5,826
29,832	32,971	13,616	189	—	1,916
51,043	107,698	14,620	456	—	1,846
16,917	29,898	8,716	44	—	3,072
35,830	67,150	9,494	148	—	2,408
8,136	22,186	17,059	—	—	4,119
15,072	81,766	14,631	—	—	1,296
4,468	7,943	7,702	—	—	1,244
9,459	23,107	10,945	—	—	1,282
23,613	69,887	19,902	75	—	2,800
17,851	34,115	16,345	—	—	1,725
24,799	40,065	11,467	—	—	2,401
40,256	45,724	7,555	—	—	910
9,493	21,796	9,623	—	—	1,534
9,061	43,524	9,254	92	—	1,736
13,302	18,555	13,793	—	—	3,458
2,165	6,037	5,209	916	—	1,238
2,432	11,494	7,465	771	—	974

附表 5

鄉鎮市歲出政事

中華民國

經常、資本門併計

鄉鎮市別 \ 政事別	預算數	決			
		合計	一般政務支出	教育科學文化支出	經濟發展支出
內門鄉	155,601	142,069	71,552	2,603	31,515
茂林鄉	172,146	111,234	44,841	5,652	38,654
桃源鄉	193,990	167,156	65,900	10,106	59,074
三民鄉	152,288	125,395	52,870	9,177	48,860
屏東縣	**6,547,985**	**5,555,983**	**2,646,629**	**108,644**	**1,102,049**
屏東市	739,682	637,946	263,305	5,228	84,694
潮州鎮	276,368	242,563	98,597	5,759	39,015
東港鎮	264,669	210,707	103,399	1,464	31,860
恆春鎮	411,415	377,055	109,980	5,971	86,772
萬丹鄉	232,533	184,086	108,427	893	13,211
長治鄉	152,860	124,676	73,731	3,999	11,263
麟洛鄉	123,566	104,739	54,019	3,423	23,567
九如鄉	121,914	112,375	78,433	7,720	7,208
里港鄉	200,290	180,580	114,201	3,150	16,266
鹽埔鄉	136,514	120,699	70,705	491	6,405
高樹鄉	189,138	166,092	80,162	2,487	22,483
萬巒鄉	158,465	136,089	75,986	3,491	7,607
內埔鄉	298,426	228,208	106,251	9,391	26,078
竹田鄉	154,255	140,791	69,179	1,962	30,558
新埤鄉	137,189	101,259	57,118	2,221	9,308
枋寮鄉	173,234	147,334	78,645	1,275	23,609
新園鄉	309,614	272,967	117,942	1,386	86,688
崁頂鄉	248,147	198,337	90,146	6,643	47,465
林邊鄉	134,228	117,690	58,387	4,100	13,883
南州鄉	136,397	113,641	60,241	3,234	6,081
佳冬鄉	150,314	130,351	64,984	3,211	14,972
琉球鄉	187,873	167,851	62,426	3,753	70,424
車城鄉	151,247	122,268	59,863	2,855	34,939
滿州鄉	164,360	125,712	51,109	2,692	34,008
枋山鄉	69,678	59,381	42,356	461	2,832

別決算數彙總表(續)

95 年度

單位：千元

算			數		
社會福利支出	社區發展及環境保護支出	退休撫卹支出	債務支出	協助及補助支出	其他支出
7,794	14,636	12,157	586	—	1,223
6,591	7,749	6,594	—	—	1,152
13,163	9,316	8,451	—	—	1,144
6,812	2,790	3,941	—	—	942
388,266	**873,448**	**368,141**	**8,542**	**—**	**60,262**
15,155	211,431	48,546	192	—	9,391
25,205	50,432	20,620	8	—	2,924
9,197	52,885	7,252	1,938	—	2,709
100,504	59,969	11,064	418	—	2,375
5,904	39,956	13,472	16	—	2,204
601	22,165	11,283	207	—	1,424
2,412	8,696	11,029	—	—	1,588
457	9,761	7,373	71	—	1,350
7,472	23,334	14,522	—	—	1,633
9,456	22,941	9,074	368	—	1,254
18,740	24,921	15,136	—	—	2,160
13,188	16,748	17,117	—	—	1,949
4,370	52,643	26,678	—	—	2,794
10,678	14,408	12,226	—	—	1,776
5,617	16,670	7,435	27	—	2,858
2,708	32,645	6,072	585	—	1,792
22,295	37,789	3,071	1,443	—	2,348
17,767	23,192	11,190	—	—	1,931
1,189	30,494	7,642	—	—	1,994
1,792	26,144	15,038	—	—	1,109
16,307	20,617	7,548	919	—	1,789
14,052	12,772	2,002	1,085	—	1,334
7,829	8,386	7,522	8	—	863
21,614	11,214	3,377	1,249	—	446
4,617	3,269	5,039	—	—	804

附表 5

鄉鎮市歲出政事

中華民國

經常、資本門併計

政事別 / 鄉鎮市別	預算數	決			
		合計	一般政務支出	教育科學文化支出	經濟發展支出
三地門鄉	172,869	125,961	65,589	2,278	27,351
霧臺鄉	129,951	108,989	54,863	2,060	35,132
瑪家鄉	142,513	124,838	58,324	3,252	46,023
泰武鄉	136,922	127,596	53,619	1,402	53,511
來義鄉	154,407	130,865	68,087	1,570	41,407
春日鄉	128,847	110,134	65,287	3,260	24,577
獅子鄉	176,335	160,686	68,797	4,545	66,701
牡丹鄉	183,765	143,500	62,454	2,999	56,139
花蓮縣	**4,436,189**	**3,862,762**	**1,153,644**	**83,541**	**967,831**
花蓮市	963,607	834,029	190,970	17,554	238,216
鳳林鎮	225,905	201,899	70,775	6,659	43,106
玉里鎮	328,768	299,922	90,429	6,677	53,657
新城鄉	405,265	341,086	68,705	2,309	175,260
吉安鄉	577,718	513,082	128,204	8,113	109,369
壽豐鄉	271,775	249,231	106,549	1,724	36,495
光復鄉	233,519	206,179	79,965	1,762	39,209
豐濱鄉	127,168	106,653	57,253	400	13,123
瑞穗鄉	233,430	191,774	73,589	5,268	35,099
富里鄉	225,085	202,432	67,516	1,670	63,468
秀林鄉	399,063	326,623	84,688	16,228	65,569
萬榮鄉	221,148	193,794	65,424	12,321	44,337
卓溪鄉	223,738	196,053	69,571	2,850	50,916
臺東縣	**2,786,167**	**2,457,898**	**944,113**	**45,301**	**830,784**
臺東市	564,276	514,387	147,121	3,374	119,077
成功鎮	163,659	149,584	70,336	2,245	45,810
關山鎮	140,879	126,884	47,398	5,001	42,887
卑南鄉	190,190	175,606	87,648	770	50,016
大武鄉	143,560	125,055	48,469	574	52,906
太麻里鄉	226,949	191,170	60,871	630	102,459
東河鄉	131,666	117,793	60,545	2,160	31,306

別決算數彙總表(續)

95 年度

單位：千元

算			數		
社會福利支出	社區發展及環境保護支出	退休撫卹支出	債務支出	協助及補助支出	其他支出
11,129	6,855	12,283	—	—	472
3,745	4,629	7,802	—	—	754
6,182	4,354	6,233	—	—	468
7,186	2,199	8,211	—	—	1,465
5,051	4,302	9,115	—	—	1,330
7,669	2,786	4,966	—	—	1,586
4,660	3,659	11,469	—	—	851
3,505	11,165	6,716	—	—	520
1,086,985	**382,737**	**165,798**	**—**	**—**	**22,222**
237,627	120,119	25,214	—	—	4,325
55,542	11,597	12,623	—	—	1,593
112,761	19,036	16,102	—	—	1,257
71,017	13,716	8,803	—	—	1,272
158,636	85,873	18,979	—	—	3,906
71,650	19,313	11,866	—	—	1,631
60,154	12,269	11,434	—	—	1,383
23,310	7,519	4,524	—	—	522
54,079	10,042	12,077	—	—	1,617
50,489	7,552	10,184	—	—	1,549
86,297	56,623	15,965	—	—	1,249
54,380	10,582	5,911	—	—	837
51,037	8,489	12,111	—	—	1,076
264,144	**222,209**	**128,622**	**129**	**—**	**22,592**
116,162	88,708	30,976	—	—	8,966
9,075	14,011	6,660	—	—	1,445
9,806	13,814	7,121	—	—	853
12,656	13,592	9,361	—	—	1,559
6,359	9,337	6,006	—	—	1,400
6,480	8,686	10,577	—	—	1,463
7,546	8,035	7,338	—	—	859

附表 5

鄉鎮市歲出政事

中華民國

經常、資本門併計

鄉鎮市別 \ 政事別	預算數	決			
		合計	一般政務支出	教育科學文化支出	經濟發展支出
長濱鄉	174,476	140,717	55,236	1,650	63,709
鹿野鄉	131,777	108,539	45,533	1,362	39,755
池上鄉	132,541	110,307	50,088	3,670	30,916
綠島鄉	96,109	83,937	36,822	878	24,836
延平鄉	133,207	108,534	45,922	4,976	30,276
海端鄉	172,870	152,661	48,547	10,277	61,727
達仁鄉	132,820	126,755	44,576	3,486	57,390
金峰鄉	134,428	129,645	50,812	3,395	45,916
蘭嶼鄉	116,756	96,316	44,181	845	31,791
澎湖縣	**1,276,947**	**1,082,886**	**458,469**	**17,761**	**178,782**
馬公市	456,445	419,752	144,184	1,735	60,524
湖西鄉	205,716	158,485	86,737	3,761	15,026
白沙鄉	171,260	142,231	67,052	3,790	19,387
西嶼鄉	145,289	112,227	56,962	1,534	16,059
望安鄉	191,929	162,770	55,821	1,866	47,282
七美鄉	106,308	87,418	47,711	5,072	20,502
福建省合計	**966,820**	**835,600**	**463,273**	**23,094**	**123,291**
金門縣	**717,256**	**614,185**	**307,663**	**17,930**	**85,137**
金城鎮	157,733	140,660	63,752	4,349	23,764
金湖鎮	148,890	127,923	63,596	4,897	22,881
金沙鎮	143,153	120,067	56,525	3,871	15,536
金寧鄉	108,308	91,650	55,375	3,340	7,739
烈嶼鄉	140,189	119,603	57,094	1,466	15,210
烏坵鄉	18,983	14,280	11,320	4	5
連江縣	**249,563**	**221,414**	**155,609**	**5,163**	**38,154**
南竿鄉	73,263	65,350	45,290	406	10,875
北竿鄉	65,723	60,519	43,683	1,529	8,582
莒光鄉	60,965	53,808	37,649	1,418	10,388
東引鄉	49,612	41,736	28,985	1,809	8,309

別決算數彙總表(續)

95 年度

單位：千元

算			數		
社會福利支出	社區發展及環境保護支出	退休撫卹支出	債務支出	協助及補助支出	其他支出
6,378	9,270	3,741	—	—	729
7,911	6,235	7,197	—	—	544
10,591	6,848	7,035	—	—	1,157
8,614	7,810	3,829	—	—	1,144
10,812	8,289	7,931	129	—	195
16,513	8,777	5,952	—	—	865
12,280	3,888	4,269	—	—	863
13,053	8,856	7,524	—	—	86
9,903	6,044	3,096	—	—	455
183,705	**174,432**	**60,219**	**2,928**	**—**	**6,586**
68,451	114,536	25,131	2,388	—	2,800
29,440	10,677	11,810	189	—	842
26,965	14,960	8,752	146	—	1,175
13,475	16,174	7,305	—	—	714
39,489	11,868	5,617	203	—	622
5,882	6,215	1,602	—	—	431
31,748	**154,086**	**30,947**	**—**	**—**	**9,157**
29,331	**142,394**	**24,437**	**—**	**—**	**7,290**
2,459	39,137	5,641	—	—	1,555
2,887	28,570	3,601	—	—	1,488
5,020	29,292	8,160	—	—	1,661
2,153	18,140	3,770	—	—	1,131
15,236	26,338	2,831	—	—	1,425
1,573	914	432	—	—	29
2,416	**11,692**	**6,509**	**—**	**—**	**1,867**
893	4,767	2,599	—	—	517
961	2,002	3,240	—	—	519
365	2,719	670	—	—	596
195	2,202	—	—	—	234

附表 6

鄉鎮市收支

中華民國

項目 / 鄉鎮市別	收入合計		歲入		債務之舉借		移用以前年度歲計賸餘	
	預算數	決算數	預算數	決算數	預算數	決算數	預算數	決算數
總計	**130,497,691**	**113,029,806**	**115,390,631**	**110,036,481**	**4,262,881**	**818,912**	**10,844,177**	**2,174,412**
收支賸餘者192鄉鎮市合計金額	**69,792,080**	**63,582,993**	**63,522,713**	**63,163,373**	**1,325,082**	**415,257**	**4,944,284**	**4,362**
收支短絀者61鄉鎮市合計金額	**28,412,659**	**21,820,901**	**25,782,920**	**21,294,545**	**1,606,147**	**221,941**	**1,023,591**	**304,414**
收支平衡者66鄉鎮市合計金額	**32,292,951**	**27,625,911**	**26,084,997**	**25,578,562**	**1,331,651**	**181,713**	**4,876,302**	**1,865,635**
臺灣省合計	**129,530,870**	**112,102,508**	**114,537,405**	**109,109,182**	**4,262,881**	**818,912**	**10,730,583**	**2,174,412**
臺北縣	**27,884,049**	**24,563,823**	**23,493,566**	**23,730,449**	**1,748,566**	**115,000**	**2,641,917**	**718,373**
板橋市	3,287,559	2,838,629	2,653,018	2,640,510	428,435	—	206,105	198,119
三重市	2,085,625	1,805,603	1,818,872	1,763,005	200,000	—	66,753	42,597
永和市	1,357,141	1,107,920	899,403	1,107,920	—	—	457,738	—
中和市	2,636,580	1,914,483	2,100,980	1,868,883	490,000	—	45,600	45,600
新莊市	1,895,585	1,890,759	1,775,163	1,890,759	—	—	120,421	—
新店市	1,612,682	1,708,010	1,524,701	1,708,010	—	—	87,980	—
土城市	1,608,320	1,618,385	1,606,105	1,618,385	—	—	2,215	—
蘆洲市	1,140,409	900,404	904,648	835,253	170,610	—	65,151	65,151
汐止市	1,236,516	1,056,677	996,115	985,852	146,907	—	93,494	70,824
樹林市	1,318,069	1,243,219	1,196,034	1,243,219	72,614	—	49,420	—
鶯歌鎮	640,987	544,872	481,731	429,455	90,000	75,000	69,255	40,416
三峽鎮	862,035	719,808	707,910	651,139	100,000	40,000	54,124	28,669
淡水鎮	1,088,944	863,929	742,046	836,707	—	—	346,898	27,221
瑞芳鎮	766,398	683,016	659,532	626,150	50,000	—	56,866	56,866
五股鄉	810,280	662,369	652,540	634,986	—	—	157,739	27,383
泰山鄉	556,648	509,431	488,798	509,431	—	—	67,850	—
林口鄉	827,177	708,355	628,184	708,355	—	—	198,993	—
深坑鄉	199,040	183,813	176,526	183,813	—	—	22,514	—

註：本表所列〝0〞者，係指未滿千元之數。

簡明彙總表

95 年度

單位：千元

支出合計		歲出		債務之償還		收支餘絀數	
合計							
預算數	決算數	預算數	決算數	預算數	決算數	預算數	決算數
130,491,876	**108,564,368**	**128,440,988**	**107,391,419**	**2,050,888**	**1,172,949**	**+5,814**	**+4,465,438**
69,794,912	**58,175,909**	**68,849,280**	**57,562,362**	**945,631**	**613,546**	**-2,831**	**+5,407,084**
28,404,012	**22,762,547**	**27,456,367**	**22,359,226**	**947,645**	**403,320**	**+8,646**	**-941,646**
32,292,951	**27,625,911**	**32,135,339**	**27,469,830**	**157,612**	**156,081**	**—**	**—**
129,525,056	**107,728,767**	**127,474,167**	**106,555,818**	**2,050,888**	**1,172,949**	**+5,814**	**+4,373,740**
27,884,049	**23,831,953**	**27,478,324**	**23,626,604**	**405,725**	**205,348**	**+0**	**+731,870**
3,287,559	2,838,629	3,287,559	2,838,629	—	—	—	—
2,085,625	1,805,603	2,085,625	1,805,603	—	—	—	—
1,357,141	1,103,757	1,357,141	1,103,757	—	—	—	+4,163
2,636,580	2,009,459	2,336,580	1,909,459	300,000	100,000	—	-94,975
1,895,585	1,602,667	1,895,585	1,602,667	—	—	—	+288,091
1,612,682	1,486,742	1,570,182	1,444,242	42,500	42,500	—	+221,267
1,608,320	1,454,030	1,608,320	1,454,030	—	—	—	+164,354
1,140,409	958,642	1,140,409	958,642	—	—	—	-58,238
1,236,516	1,056,677	1,236,516	1,056,677	—	—	—	—
1,318,069	1,219,118	1,318,069	1,219,118	—	—	—	+24,101
640,987	544,872	608,987	513,231	32,000	31,640	—	—
862,035	719,808	862,035	719,808	—	—	—	—
1,088,944	863,929	1,088,944	863,929	—	—	—	—
766,397	692,210	756,297	682,127	10,100	10,083	+0	-9,193
810,280	662,369	810,280	662,369	—	—	—	—
556,648	434,688	535,523	413,563	21,125	21,125	—	+74,742
827,177	698,379	827,177	698,379	—	—	—	+9,975
199,040	166,827	199,040	166,827	—	—	—	+16,986

附表 6

鄉鎮市收支

中華民國

項目 / 鄉鎮市別	收入合計		歲入		債務之舉借		移用以前年度歲計賸餘	
	預算數	決算數	預算數	決算數	預算數	決算數	預算數	決算數
石碇鄉	287,191	256,264	260,875	256,264	—	—	26,316	—
坪林鄉	225,048	236,332	225,048	236,332	—	—	—	—
三芝鄉	436,093	372,598	369,793	334,092	—	—	66,300	38,505
石門鄉	262,430	239,685	229,884	227,688	—	—	32,546	11,996
八里鄉	544,293	496,973	416,754	450,460	—	—	127,539	46,513
平溪鄉	235,442	213,583	209,039	210,206	—	—	26,403	3,376
雙溪鄉	290,084	262,198	252,722	260,873	—	—	37,362	1,324
貢寮鄉	376,032	351,050	367,821	351,050	—	—	8,211	—
金山鄉	548,067	499,997	482,467	486,189	—	—	65,600	13,807
萬里鄉	379,066	345,690	326,037	345,690	—	—	53,029	—
烏來鄉	370,302	329,760	340,812	329,760	—	—	29,489	—
宜蘭縣	**3,556,450**	**3,435,747**	**3,191,238**	**3,395,995**	**—**	**—**	**365,211**	**39,752**
宜蘭市	601,283	548,523	507,090	538,709	—	—	94,193	9,813
羅東鎮	677,462	667,121	636,981	667,121	—	—	40,481	—
蘇澳鎮	229,281	217,192	207,281	209,518	—	—	22,000	7,674
頭城鎮	242,719	217,797	215,870	217,797	—	—	26,849	—
礁溪鄉	224,572	214,633	192,930	214,633	—	—	31,641	—
壯圍鄉	160,588	146,140	143,828	145,986	—	—	16,760	154
員山鄉	200,863	184,987	152,481	162,877	—	—	48,382	22,109
冬山鄉	329,618	352,589	329,618	352,589	—	—	—	—
五結鄉	299,785	307,224	264,213	307,224	—	—	35,572	—
三星鄉	178,659	175,168	159,681	175,168	—	—	18,978	—
大同鄉	204,565	190,526	179,869	190,526	—	—	24,696	—
南澳鄉	207,054	213,842	201,395	213,842	—	—	5,659	—
桃園縣	**15,550,127**	**14,803,797**	**12,983,298**	**14,345,153**	**645,049**	**239,902**	**1,921,779**	**218,741**

簡明彙總表(續)

95 年度

單位：千元

支出合計		歲出		債務之償還		收支餘絀數	
合計							
預算數	決算數	預算數	決算數	預算數	決算數	預算數	決算數
287,191	246,192	287,191	246,192	—	—	—	+10,071
225,048	206,163	225,048	206,163	—	—	—	+30,168
436,093	372,598	436,093	372,598	—	—	—	—
262,430	239,685	262,430	239,685	—	—	—	—
544,293	496,973	544,293	496,973	—	—	—	—
235,442	213,583	235,442	213,583	—	—	—	—
290,084	262,198	290,084	262,198	—	—	—	—
376,032	331,636	376,032	331,636	—	—	—	+19,413
548,067	499,997	548,067	499,997	—	—	—	—
379,066	328,940	379,066	328,940	—	—	—	+16,750
370,302	315,568	370,302	315,568	—	—	—	+14,191
3,535,182	**3,147,846**	**3,512,651**	**3,129,616**	**22,531**	**18,229**	**+21,268**	**+287,901**
601,283	548,523	595,783	543,023	5,500	5,500	—	—
677,462	579,197	677,462	579,197	—	—	—	+87,923
229,281	217,192	218,194	206,105	11,087	11,086	—	—
242,719	217,591	242,719	217,591	—	—	—	+205
224,572	193,058	224,572	193,058	—	—	—	+21,574
160,588	146,140	160,588	146,140	—	—	—	—
200,863	184,987	200,863	184,987	—	—	—	—
308,350	284,495	306,706	282,852	1,644	1,643	+21,268	+68,093
299,785	269,113	295,485	269,113	4,300	—	—	+38,111
178,659	156,135	178,659	156,135	—	—	—	+19,032
204,565	181,578	204,565	181,578	—	—	—	+8,948
207,054	169,830	207,054	169,830	—	—	—	+44,012
15,539,627	**13,504,694**	**15,419,595**	**13,385,069**	**120,032**	**119,624**	**+10,500**	**+1,299,102**

附表 6

鄉鎮市收支

中華民國

項目 / 鄉鎮市別	收入合計		歲入		債務之舉借		移用以前年度歲計賸餘	
	預算數	決算數	預算數	決算數	預算數	決算數	預算數	決算數
桃園市	2,702,272	2,823,961	2,462,420	2,823,961	—	—	239,852	—
中壢市	2,605,512	2,472,715	1,953,101	2,472,715	139,355	—	513,055	—
平鎮市	1,190,810	1,086,543	1,011,648	1,011,543	179,162	75,000	—	—
八德市	947,459	953,159	847,459	853,159	100,000	100,000	—	—
大溪鎮	744,234	640,662	632,604	640,662	111,630	—	—	—
楊梅鎮	1,250,276	1,045,992	803,653	874,321	—	—	446,622	171,670
蘆竹鄉	989,730	1,209,985	933,919	1,209,985	—	—	55,811	—
大園鄉	769,198	699,244	701,939	699,244	50,000	—	17,259	—
龜山鄉	1,394,919	1,074,365	1,034,374	1,074,365	—	—	360,545	—
龍潭鄉	856,995	901,531	793,063	901,531	—	—	63,932	—
新屋鄉	649,543	607,887	584,641	542,985	64,902	64,902	—	—
觀音鄉	686,699	605,112	559,277	605,112	—	—	127,422	—
復興鄉	762,475	682,636	665,197	635,565	—	—	97,277	47,071
新竹縣	**4,917,503**	**4,384,493**	**4,306,612**	**4,278,967**	**5,000**	**—**	**605,890**	**105,525**
竹北市	971,140	921,809	844,400	921,809	—	—	126,740	—
關西鎮	286,831	252,672	242,951	252,672	—	—	43,880	—
新埔鎮	268,376	247,283	268,376	247,283	—	—	—	—
竹東鎮	499,662	506,384	474,194	506,384	—	—	25,468	—
湖口鄉	704,757	643,517	555,585	643,517	—	—	149,172	—
橫山鄉	218,864	188,966	218,864	188,966	—	—	—	—
新豐鄉	288,450	249,827	223,032	229,120	—	—	65,418	20,706
芎林鄉	255,208	236,043	250,208	236,043	5,000	—	—	—
寶山鄉	329,376	286,330	156,718	201,511	—	—	172,658	84,819
北埔鄉	156,794	134,379	147,790	134,379	—	—	9,004	—
峨眉鄉	126,574	113,887	113,024	113,887	—	—	13,550	—

簡明彙總表(續)

95 年度

單位：千元

支出合計		歲出		債務之償還		收支餘絀數	
合計							
預算數	決算數	預算數	決算數	預算數	決算數	預算數	決算數
2,702,272	2,418,138	2,702,272	2,418,138	—	—	—	+405,823
2,605,512	2,237,989	2,605,512	2,237,989	—	—	—	+234,725
1,190,810	1,038,973	1,140,810	988,973	50,000	50,000	—	+47,569
947,459	882,569	915,459	850,943	32,000	31,625	—	+70,589
744,234	650,758	744,234	650,758	—	—	—	-10,095
1,250,276	1,045,992	1,250,276	1,045,992	—	—	—	—
989,730	850,287	989,730	850,287	—	—	—	+359,698
769,198	635,526	759,198	625,526	10,000	10,000	—	+63,717
1,394,919	1,163,388	1,394,919	1,163,388	—	—	—	-89,022
846,495	752,166	835,163	740,834	11,332	11,332	+10,500	+149,364
649,543	570,769	632,843	554,102	16,700	16,666	—	+37,117
686,699	575,498	686,699	575,498	—	—	—	+29,614
762,475	682,636	762,475	682,636	—	—	—	—
4,917,503	**4,109,446**	**4,911,003**	**4,102,946**	**6,500**	**6,500**	**—**	**+275,046**
971,140	822,610	964,640	816,110	6,500	6,500	—	+99,198
286,831	234,797	286,831	234,797	—	—	—	+17,875
268,376	240,517	268,376	240,517	—	—	—	+6,766
499,662	455,286	499,662	455,286	—	—	—	+51,097
704,757	589,391	704,757	589,391	—	—	—	+54,126
218,864	184,751	218,864	184,751	—	—	—	+4,215
288,450	249,827	288,450	249,827	—	—	—	—
255,208	215,245	255,208	215,245	—	—	—	+20,797
329,376	286,330	329,376	286,330	—	—	—	—
156,794	127,869	156,794	127,869	—	—	—	+6,510
126,574	100,273	126,574	100,273	—	—	—	+13,614

附表 6

鄉鎮市收支

中華民國

項目 / 鄉鎮市別	收入合計		歲入		債務之舉借		移用以前年度歲計賸餘	
	預算數	決算數	預算數	決算數	預算數	決算數	預算數	決算數
尖石鄉	336,672	305,963	336,672	305,963	—	—	—	—
五峰鄉	474,798	297,427	474,798	297,427	—	—	—	—
苗栗縣	**4,579,630**	**4,097,367**	**4,006,633**	**3,960,354**	**280,410**	**114,941**	**292,587**	**22,071**
苗栗市	517,410	409,535	369,166	390,882	—	—	148,244	18,652
苑裡鎮	313,670	325,489	278,912	325,489	—	—	34,758	—
通霄鎮	329,185	307,542	304,271	307,542	11,523	—	13,391	—
竹南鎮	635,824	626,044	585,824	576,044	50,000	50,000	—	—
頭份鎮	501,689	420,320	441,748	360,379	59,941	59,941	—	—
後龍鎮	243,055	209,438	210,854	209,438	32,201	—	—	—
卓蘭鎮	176,686	164,409	168,724	159,409	7,962	5,000	—	—
大湖鄉	165,602	147,757	144,334	147,757	—	—	21,268	—
公館鄉	211,595	177,587	178,563	177,587	31,600	—	1,432	—
銅鑼鄉	199,686	172,652	176,109	172,652	23,577	—	—	—
南庄鄉	231,771	203,372	206,997	199,953	—	—	24,773	3,419
頭屋鄉	119,980	96,856	105,576	96,856	14,404	—	—	—
三義鄉	172,370	142,808	150,360	142,808	22,010	—	—	—
西湖鄉	165,343	135,977	145,208	135,977	20,135	—	—	—
造橋鄉	148,577	148,702	141,520	148,702	7,057	—	—	—
三灣鄉	134,411	115,299	119,165	115,299	—	—	15,246	—
獅潭鄉	113,967	100,000	96,841	100,000	—	—	17,126	—
泰安鄉	198,809	193,572	182,461	193,572	—	—	16,348	—
臺中縣	**11,727,625**	**10,332,762**	**10,837,038**	**10,126,211**	**182,000**	**63,000**	**708,586**	**143,551**
豐原市	1,031,251	898,385	876,033	847,708	74,000	—	81,218	50,677
大里市	1,185,804	1,054,930	953,513	985,912	—	—	232,291	69,018
太平市	612,616	587,805	564,205	587,805	—	—	48,411	—

簡明彙總表(續)

95 年度

單位：千元

支出合計		歲出		債務之償還		收支餘絀數	
合計							
預算數	決算數	預算數	決算數	預算數	決算數	預算數	決算數
336,672	305,943	336,672	305,943	—	—	—	+20
474,798	296,602	474,798	296,602	—	—	—	+825
4,579,064	**3,943,901**	**4,577,814**	**3,942,651**	**1,250**	**1,250**	**+566**	**+153,466**
517,410	409,535	517,410	409,535	—	—	—	—
313,670	268,189	313,670	268,189	—	—	+0	+57,300
329,185	302,363	329,185	302,363	—	—	—	+5,178
635,824	575,809	635,824	575,809	—	—	—	+50,234
501,689	423,248	501,689	423,248	—	—	—	-2,927
243,055	216,471	243,055	216,471	—	—	—	-7,032
176,686	163,847	175,436	162,597	1,250	1,250	—	+561
165,602	146,409	165,602	146,409	—	—	—	+1,347
211,595	175,755	211,595	175,755	—	—	—	+1,831
199,686	173,242	199,686	173,242	—	—	—	-589
231,771	203,372	231,771	203,372	—	—	—	—
119,980	93,922	119,980	93,922	—	—	—	+2,933
172,370	140,191	172,370	140,191	—	—	—	+2,617
164,777	133,493	164,777	133,493	—	—	+566	+2,484
148,577	140,990	148,577	140,990	—	—	—	+7,712
134,411	108,005	134,411	108,005	—	—	—	+7,293
113,967	95,041	113,967	95,041	—	—	—	+4,958
198,809	174,009	198,809	174,009	—	—	—	+19,562
11,794,555	**10,016,825**	**11,543,402**	**9,841,507**	**251,153**	**175,317**	**-66,930**	**+315,936**
1,031,251	898,385	957,251	825,299	74,000	73,085	—	—
1,185,804	1,054,930	1,185,804	1,054,930	—	—	—	—
612,616	532,984	597,817	518,187	14,799	14,797	—	+54,820

附表 6

鄉鎮市收支

中華民國

項目 / 鄉鎮市別	收入合計		歲入		債務之舉借		移用以前年度歲計賸餘	
	預算數	決算數	預算數	決算數	預算數	決算數	預算數	決算數
東勢鎮	388,214	354,043	388,214	354,043	—	—	—	—
大甲鎮	504,288	369,306	474,288	369,306	30,000	—	—	—
清水鎮	605,811	386,591	605,811	386,591	—	—	—	—
沙鹿鎮	850,424	858,919	800,287	858,919	—	—	50,137	—
梧棲鎮	484,691	388,987	484,691	388,987	—	—	—	—
后里鄉	763,975	687,251	695,193	618,469	63,000	63,000	5,782	5,782
神岡鄉	365,169	326,695	289,842	324,314	—	—	75,327	2,380
潭子鄉	639,572	596,794	619,572	596,794	—	—	20,000	—
大雅鄉	363,810	353,252	330,200	353,252	—	—	33,610	—
新社鄉	261,018	225,004	248,611	225,004	—	—	12,407	—
石岡鄉	338,716	228,609	321,576	228,609	—	—	17,140	—
外埔鄉	252,178	245,880	242,765	245,880	—	—	9,412	—
大安鄉	216,085	194,681	193,748	193,818	—	—	22,337	862
烏日鄉	499,661	410,249	499,661	410,249	—	—	—	—
大肚鄉	466,236	381,668	436,406	366,838	15,000	—	14,830	14,830
龍井鄉	756,670	722,467	756,670	722,467	—	—	—	—
霧峰鄉	459,272	457,359	459,272	457,359	—	—	—	—
和平鄉	682,164	603,879	596,480	603,879	—	—	85,684	—
彰化縣	**8,569,103**	**6,537,853**	**7,374,553**	**6,081,570**	**363,536**	**73,000**	**831,014**	**383,283**
彰化市	1,522,717	1,146,696	1,264,360	946,574	—	—	258,357	200,121
鹿港鎮	590,274	460,767	410,152	384,734	—	—	180,122	76,033
和美鎮	373,900	322,242	327,807	313,931	25,880	—	20,213	8,310
北斗鎮	193,411	169,486	153,411	148,689	—	—	40,000	20,797
員林鎮	898,189	454,458	847,873	454,458	50,316	—	—	—
溪湖鎮	228,800	199,553	215,723	198,317	11,841	—	1,236	1,236

簡明彙總表(續)

95 年度

單位：千元

支出合計		歲出		債務之償還		收支餘絀數	
合計							
預算數	決算數	預算數	決算數	預算數	決算數	預算數	決算數
388,214	352,433	379,313	352,433	8,901	—	—	+1,609
504,288	349,402	504,288	349,402	—	—	—	+19,903
604,741	463,919	571,514	463,919	33,227	—	+1,070	-77,328
850,424	697,894	817,556	696,132	32,868	1,762	—	+161,025
484,691	400,898	466,522	382,729	18,169	18,169	—	-11,911
763,975	697,450	762,075	695,550	1,900	1,900	—	-10,199
365,169	326,695	352,544	314,070	12,625	12,624	—	—
639,572	587,306	627,029	574,763	12,543	12,542	—	+9,488
363,810	311,056	346,310	294,139	17,500	16,916	—	+42,195
261,018	204,409	261,018	204,409	—	—	—	+20,595
338,716	226,689	338,716	226,689	—	—	—	+1,919
252,178	234,690	252,178	234,690	—	—	—	+11,190
216,085	194,681	216,085	194,681	—	—	—	—
567,661	405,710	567,661	405,710	—	—	-68,000	+4,539
466,236	384,103	452,742	371,710	13,494	12,393	—	-2,435
756,670	729,742	745,543	718,615	11,127	11,126	—	-7,274
459,272	418,631	459,272	418,631	—	—	—	+38,727
682,164	544,809	682,164	544,809	—	—	—	+59,069
8,569,102	**6,464,671**	**8,423,157**	**6,404,694**	**145,945**	**59,977**	**+1**	**+73,182**
1,522,717	1,146,696	1,522,717	1,146,696	—	—	—	—
590,274	460,767	590,274	460,767	—	—	—	—
373,900	322,242	370,984	319,326	2,916	2,915	—	—
193,411	169,486	192,561	169,486	850	—	—	—
898,189	500,568	783,057	463,510	115,132	37,058	—	-46,110
228,800	204,552	224,600	200,718	4,200	3,833	—	-4,998

附表 6

鄉鎮市收支

中華民國

項目 / 鄉鎮市別	收入合計		歲入		債務之舉借		合計	
							移用以前年度歲計賸餘	
	預算數	決算數	預算數	決算數	預算數	決算數	預算數	決算數
田中鎮	372,915	233,317	330,551	233,317	42,364	—	—	—
二林鎮	406,668	314,551	360,668	268,551	46,000	46,000	—	—
線西鄉	148,629	132,963	122,824	130,036	—	—	25,805	2,926
伸港鄉	274,359	212,738	233,939	212,738	—	—	40,420	—
福興鄉	256,500	190,966	208,544	173,996	—	—	47,956	16,970
秀水鄉	205,696	207,159	189,696	207,159	—	—	16,000	—
花壇鄉	305,716	194,114	285,716	194,114	20,000	—	—	—
芬園鄉	231,891	160,076	204,891	133,076	27,000	27,000	—	—
大村鄉	182,996	172,474	169,184	172,474	3,000	—	10,812	—
埔鹽鄉	266,474	220,170	216,629	210,002	15,000	—	34,845	10,168
埔心鄉	190,922	164,466	158,367	160,619	—	—	32,555	3,847
永靖鄉	295,557	268,981	251,029	252,172	14,800	—	29,728	16,808
社頭鄉	253,378	193,668	215,405	193,668	32,078	—	5,895	—
二水鄉	150,870	123,946	127,870	119,992	—	—	23,000	3,953
田尾鄉	227,314	188,259	193,298	176,339	34,016	—	—	11,919
埤頭鄉	220,641	169,666	218,400	169,666	2,241	—	—	—
芳苑鄉	201,270	186,778	178,731	186,778	18,000	—	4,539	—
大城鄉	186,431	121,487	167,383	121,487	—	—	19,048	—
竹塘鄉	143,765	131,561	122,765	131,561	21,000	—	—	—
溪州鄉	239,820	197,299	199,337	187,109	—	—	40,483	10,190
南投縣	**5,095,953**	**4,387,551**	**4,887,356**	**4,281,173**	**149,972**	**80,000**	**58,625**	**26,377**
南投市	533,243	488,943	473,960	476,566	40,000	—	19,283	12,377
埔里鎮	583,551	458,987	543,579	448,987	39,972	10,000	—	—
草屯鎮	650,081	593,156	607,081	550,156	43,000	43,000	—	—
竹山鎮	546,854	489,010	534,854	477,010	12,000	12,000	—	—

簡明彙總表(續)

95 年度

單位：千元

支出合計		歲出		債務之償還		收支餘絀數	
合計							
預算數	決算數	預算數	決算數	預算數	決算數	預算數	決算數
372,915	231,900	372,915	231,900	—	—	—	+1,416
406,668	286,373	395,668	282,037	11,000	4,336	—	+28,177
148,629	132,963	148,629	132,963	—	—	—	—
274,359	209,742	274,359	209,742	—	—	—	+2,996
256,500	190,966	256,500	190,966	—	—	—	—
205,695	177,402	204,595	176,302	1,100	1,100	+1	+29,757
305,716	202,780	304,366	201,442	1,350	1,338	—	-8,666
231,891	133,561	227,623	129,294	4,268	4,267	—	+26,515
182,996	156,604	182,996	156,604	—	—	—	+15,869
266,474	220,170	266,474	220,170	—	—	—	—
190,922	164,466	190,922	164,466	—	—	—	—
295,557	268,981	295,557	268,981	—	—	—	—
253,378	188,759	253,378	188,759	—	—	—	+4,908
150,870	123,946	150,870	123,946	—	—	—	—
227,314	188,259	227,314	188,259	—	—	—	—
220,641	161,599	218,861	159,821	1,780	1,778	—	+8,066
201,270	173,011	197,921	169,662	3,349	3,348	—	+13,766
186,431	121,256	186,431	121,256	—	—	—	+230
143,765	130,310	143,765	130,310	—	—	—	+1,251
239,820	197,299	239,820	197,299	—	—	—	—
5,090,735	**4,426,309**	**4,994,348**	**4,335,100**	**96,387**	**91,209**	**+5,218**	**-38,758**
533,243	488,943	528,243	483,943	5,000	5,000	—	—
583,551	479,827	578,601	474,994	4,950	4,833	—	-20,840
650,081	593,162	625,319	568,409	24,762	24,753	—	-5
546,854	512,604	537,354	503,104	9,500	9,500	—	-23,594

附表 6

鄉鎮市收支

中華民國

項目 / 鄉鎮市別	收入合計							
	合計		歲入		債務之舉借		移用以前年度歲計賸餘	
	預算數	決算數	預算數	決算數	預算數	決算數	預算數	決算數
集集鎮	218,700	203,835	218,700	203,835	—	—	—	—
名間鄉	284,636	240,293	284,636	240,293	—	—	—	—
鹿谷鄉	343,257	291,811	343,257	291,811	—	—	—	—
中寮鄉	253,490	227,855	253,490	227,855	—	—	—	—
魚池鄉	248,618	188,787	233,618	173,787	15,000	15,000	—	—
國姓鄉	482,327	373,803	468,327	359,803	—	—	14,000	14,000
水里鄉	251,289	215,390	251,289	215,390	—	—	—	—
信義鄉	403,962	357,867	403,962	357,867	—	—	—	—
仁愛鄉	295,945	257,809	270,603	257,809	—	—	25,342	—
雲林縣	**7,543,981**	**5,775,291**	**7,224,968**	**5,717,005**	**20,000**	**20,000**	**299,013**	**38,286**
斗六市	748,473	633,000	703,399	633,000	—	—	45,074	—
斗南鎮	392,652	291,384	380,652	291,384	—	—	12,000	—
虎尾鎮	651,469	461,048	631,469	441,048	20,000	20,000	—	—
西螺鎮	466,697	424,751	466,697	424,751	—	—	—	—
土庫鎮	449,044	249,358	401,261	249,358	—	—	47,783	—
北港鎮	413,800	313,541	413,800	313,541	—	—	—	—
古坑鄉	298,374	251,169	284,706	246,752	—	—	13,668	4,417
大埤鄉	298,978	182,223	298,978	182,223	—	—	—	—
莿桐鄉	288,967	228,310	254,990	228,310	—	—	33,977	—
林內鄉	204,557	168,922	204,557	168,922	—	—	—	—
二崙鄉	283,852	207,944	283,852	207,944	—	—	—	—
崙背鄉	368,718	201,168	368,718	201,168	—	—	—	—
麥寮鄉	532,895	436,515	386,383	402,646	—	—	146,511	33,869
東勢鄉	239,978	179,795	239,978	179,795	—	—	—	—
褒忠鄉	231,795	165,006	231,795	165,006	—	—	—	—

簡明彙總表(續)

95 年度

單位：千元

支出合計		歲出		債務之償還		收支餘絀數	
合計							
預算數	決算數	預算數	決算數	預算數	決算數	預算數	決算數
218,700	193,647	210,600	188,547	8,100	5,100	—	+10,187
284,636	242,131	274,236	231,731	10,400	10,400	—	-1,837
343,257	289,562	336,822	285,127	6,435	4,435	—	+2,249
253,490	229,887	250,990	227,387	2,500	2,500	—	-2,032
243,599	186,560	235,799	178,809	7,800	7,751	+5,019	+2,226
482,128	415,572	471,788	405,236	10,340	10,336	+199	-41,768
251,289	211,640	244,689	205,040	6,600	6,600	—	+3,750
403,962	341,771	403,962	341,771	—	—	—	+16,095
295,945	240,996	295,945	240,996	—	—	—	+16,812
7,532,937	**5,744,291**	**7,485,089**	**5,710,768**	**47,848**	**33,523**	**+11,044**	**+30,999**
748,473	620,407	739,285	611,220	9,188	9,187	—	+12,593
392,652	280,584	368,652	270,584	24,000	10,000	—	+10,799
640,425	457,296	640,425	457,296	—	—	+11,044	+3,751
466,697	398,989	466,697	398,989	—	—	—	+25,761
449,044	235,116	445,444	231,516	3,600	3,600	—	+14,241
413,800	329,217	413,800	329,217	—	—	—	-15,676
298,374	251,169	298,374	251,169	—	—	—	—
298,978	194,599	298,978	194,599	—	—	—	-12,375
288,967	224,624	288,967	224,624	—	—	—	+3,686
204,557	173,541	204,557	173,541	—	—	—	-4,619
283,852	214,305	283,852	214,305	—	—	—	-6,360
368,718	215,717	362,818	210,141	5,900	5,576	—	-14,549
532,895	436,515	532,895	436,515	—	—	—	—
239,978	179,589	234,818	174,429	5,160	5,160	—	+205
231,795	149,381	231,795	149,381	—	—	—	+15,625

附表 6

鄉鎮市收支

中華民國

項目 / 鄉鎮市別	收入合計		歲入		債務之舉借		移用以前年度歲計賸餘	
	預算數	決算數	預算數	決算數	預算數	決算數	預算數	決算數
臺西鄉	309,334	263,804	309,334	263,804	—	—	—	—
元長鄉	306,059	239,207	306,059	239,207	—	—	—	—
四湖鄉	312,606	268,451	312,606	268,451	—	—	—	—
口湖鄉	385,889	324,717	385,889	324,717	—	—	—	—
水林鄉	359,844	284,968	359,844	284,968	—	—	—	—
嘉義縣	**5,425,226**	**4,250,211**	**5,041,785**	**4,186,451**	**215,979**	**51,355**	**167,460**	**12,404**
太保市	304,653	194,608	304,653	194,608	—	—	—	—
朴子市	519,182	257,744	519,182	257,744	—	—	—	—
布袋鎮	243,302	213,521	243,302	213,521	—	—	—	—
大林鎮	313,774	225,942	313,774	225,942	—	—	—	—
民雄鄉	424,226	323,892	372,666	307,173	21,507	12,355	30,053	4,362
溪口鄉	184,559	137,505	180,617	137,505	3,942	—	—	—
新港鄉	218,100	174,856	188,535	174,856	29,565	—	—	—
六腳鄉	230,327	184,959	221,327	175,634	9,000	9,000	—	325
東石鄉	219,706	171,913	219,706	171,913	—	—	—	—
義竹鄉	188,685	150,287	157,605	150,287	31,080	—	—	—
鹿草鄉	147,250	132,341	136,425	132,341	5,000	—	5,824	—
水上鄉	341,112	231,844	311,112	201,844	30,000	30,000	—	—
中埔鄉	378,832	329,311	342,112	329,311	36,720	—	—	—
竹崎鄉	511,269	488,956	465,645	481,240	—	—	45,623	7,716
梅山鄉	288,394	258,256	262,670	258,256	25,724	—	—	—
番路鄉	440,023	372,333	416,582	372,333	23,441	—	—	—
大埔鄉	132,740	105,393	103,367	105,393	—	—	29,373	—
阿里山鄉	339,087	296,541	282,502	296,541	—	—	56,584	—
臺南縣	**9,621,996**	**7,877,128**	**9,076,552**	**7,839,458**	**55,586**	**—**	**489,858**	**37,670**

簡明彙總表(續)

95 年度

單位：千元

支出合計		歲出		債務之償還		收支餘絀數	
合計							
預算數	決算數	預算數	決算數	預算數	決算數	預算數	決算數
309,334	255,915	309,334	255,915	—	—	—	+7,888
306,059	230,791	306,059	230,791	—	—	—	+8,415
312,606	259,597	312,606	259,597	—	—	—	+8,854
385,889	329,259	385,889	329,259	—	—	—	-4,542
359,844	307,668	359,844	307,668	—	—	—	-22,700
5,425,225	**4,280,045**	**5,124,615**	**4,233,445**	**300,610**	**46,599**	**+0**	**-29,833**
304,652	199,625	279,652	199,625	25,000	—	+0	-5,016
519,182	274,979	328,422	274,479	190,760	500	—	-17,234
243,302	209,095	243,300	209,095	2	—	—	+4,425
313,774	223,887	313,774	223,887	—	—	—	+2,055
424,227	312,117	394,644	305,695	29,583	6,421	-0	+11,774
184,558	145,685	177,708	139,757	6,850	5,927	+0	-8,179
218,100	180,987	218,100	180,987	—	—	—	-6,130
230,327	184,959	221,210	175,246	9,117	9,713	—	—
219,706	175,522	219,706	175,522	—	—	—	-3,609
188,685	166,806	188,685	166,806	—	—	—	-16,518
147,250	126,206	147,250	126,206	—	—	—	+6,135
341,112	238,779	303,514	216,442	37,598	22,337	—	-6,935
378,832	337,013	377,132	335,313	1,700	1,700	—	-7,701
511,269	488,956	511,269	488,956	—	—	—	—
288,394	261,777	288,394	261,777	—	—	—	-3,521
440,023	376,053	440,023	376,053	—	—	—	-3,719
132,740	103,749	132,740	103,749	—	—	—	+1,643
339,087	273,842	339,087	273,842	—	—	—	+22,699
9,620,701	**7,430,391**	**9,271,880**	**7,272,360**	**348,821**	**158,030**	**+1,295**	**+446,737**

附表6

鄉鎮市收支

中華民國

項目 / 鄉鎮市別	收入合計		歲入		債務之舉借		合計	
	合計		歲入		債務之舉借		移用以前年度歲計賸餘	
	預算數	決算數	預算數	決算數	預算數	決算數	預算數	決算數
新營市	596,100	490,832	530,914	490,832	31,250	—	33,936	—
永康市	1,261,523	992,993	1,038,585	992,993	—	—	222,938	—
鹽水鎮	306,353	285,826	306,353	285,826	—	—	—	—
白河鎮	306,619	258,532	306,619	258,532	—	—	—	—
麻豆鎮	357,357	259,340	334,332	236,315	—	—	23,025	23,025
佳里鎮	312,510	280,347	312,510	280,347	—	—	—	—
新化鎮	296,937	259,606	296,937	259,606	—	—	—	—
善化鎮	414,622	344,715	414,622	344,715	—	—	—	—
學甲鎮	229,709	171,446	229,709	171,446	—	—	—	—
柳營鄉	215,657	156,337	203,657	156,337	—	—	12,000	—
後壁鄉	202,263	196,898	202,263	196,898	—	—	—	—
東山鄉	229,546	202,789	229,546	202,789	—	—	—	—
下營鄉	198,152	182,351	198,152	182,351	—	—	—	—
六甲鄉	209,562	158,057	209,562	158,057	—	—	—	—
官田鄉	613,375	531,490	608,375	531,490	—	—	5,000	—
大內鄉	156,350	123,668	142,859	120,251	—	—	13,491	3,417
西港鄉	203,173	149,765	178,837	149,765	24,336	—	—	—
七股鄉	249,632	184,363	229,632	184,363	—	—	20,000	—
將軍鄉	210,676	154,563	210,676	154,563	—	—	—	—
北門鄉	157,735	125,464	157,735	125,464	—	—	—	—
新市鄉	284,136	278,766	284,136	278,766	—	—	—	—
安定鄉	268,226	194,498	248,832	194,498	—	—	19,394	—
山上鄉	121,238	111,190	114,554	111,190	—	—	6,684	—
玉井鄉	177,828	144,543	177,828	144,543	—	—	—	—
楠西鄉	193,399	147,284	163,256	147,284	—	—	30,143	—

簡明彙總表(續)

95 年度

單位：千元

支出合計		歲出		債務之償還		收支餘絀數	
合計							
預算數	決算數	預算數	決算數	預算數	決算數	預算數	決算數
595,743	433,476	590,149	427,882	5,594	5,594	+357	+57,355
1,261,523	944,732	963,513	835,287	298,010	109,444	—	+48,261
306,353	257,024	306,353	257,024	—	—	—	+28,801
306,619	251,369	302,819	247,569	3,800	3,800	—	+7,163
357,357	268,976	357,357	268,976	—	—	—	-9,635
312,510	253,443	312,510	253,443	—	—	—	+26,904
296,937	255,972	296,937	255,972	—	—	—	+3,633
414,622	287,184	411,212	285,998	3,410	1,186	—	+57,530
229,709	176,423	229,709	176,423	—	—	—	-4,976
215,657	134,390	215,057	133,790	600	599	—	+21,947
202,263	180,347	202,263	180,347	—	—	—	+16,551
229,546	171,977	229,546	171,977	—	—	—	+30,812
198,152	159,234	198,152	159,234	—	—	—	+23,116
209,562	168,199	209,271	167,908	291	290	—	-10,142
613,375	529,199	613,375	529,199	—	—	—	+2,290
156,350	123,668	156,350	123,668	—	—	—	—
203,173	149,194	203,173	149,194	—	—	—	+571
249,632	172,887	249,632	172,887	—	—	—	+11,475
210,676	154,869	210,676	154,869	—	—	—	-305
157,735	127,215	157,735	127,215	—	—	—	-1,750
284,136	244,919	280,285	241,069	3,851	3,850	—	+33,847
268,226	176,584	268,226	176,584	—	—	—	+17,913
121,238	96,159	121,238	96,159	—	—	—	+15,031
177,828	142,360	177,828	142,360	—	—	—	+2,182
193,399	141,097	193,399	141,097	—	—	—	+6,186

附表 6

鄉鎮市收支

中華民國

項目 / 鄉鎮市別	收入合計		歲入		債務之舉借		移用以前年度歲計賸餘	
	預算數	決算數	預算數	決算數	預算數	決算數	預算數	決算數
南化鄉	160,693	145,143	148,054	145,143	—	—	12,639	—
左鎮鄉	121,926	112,603	121,926	112,603	—	—	—	—
仁德鄉	559,704	574,190	506,646	574,190	—	—	53,058	—
歸仁鄉	519,903	311,425	519,903	311,425	—	—	—	—
關廟鄉	313,307	223,654	313,307	223,654	—	—	—	—
龍崎鄉	173,785	124,435	136,235	113,207	—	—	37,550	11,228
高雄縣	**9,921,798**	**8,168,685**	**8,841,093**	**8,042,448**	**63,000**	**4,000**	**1,017,704**	**122,237**
鳳山市	1,858,468	1,189,598	1,834,596	1,165,726	—	—	23,872	23,872
岡山鎮	851,343	679,845	662,548	679,845	—	—	188,795	—
旗山鎮	272,986	220,367	272,986	220,367	—	—	—	—
美濃鎮	221,563	248,519	221,563	248,519	—	—	—	—
林園鄉	396,457	316,984	396,457	316,984	—	—	—	—
大寮鄉	807,747	735,631	790,734	735,631	—	—	17,012	—
大樹鄉	314,898	279,665	262,258	279,665	—	—	52,639	—
仁武鄉	631,131	531,872	440,455	531,872	56,000	—	134,676	—
大社鄉	302,788	287,096	246,376	287,096	—	—	56,412	—
鳥松鄉	439,888	351,245	331,633	351,245	—	—	108,255	—
橋頭鄉	205,275	182,929	174,752	170,652	—	—	30,523	12,276
燕巢鄉	409,596	318,905	261,309	253,543	—	—	148,287	65,362
田寮鄉	111,657	98,891	85,110	94,373	—	—	26,547	4,517
阿蓮鄉	167,579	146,390	158,084	146,153	3,000	—	6,495	236
路竹鄉	417,417	422,181	417,417	422,181	—	—	—	—
湖內鄉	247,402	216,369	226,887	216,369	—	—	20,515	—
茄萣鄉	272,431	252,358	247,583	252,358	—	—	24,848	—
永安鄉	338,386	297,086	286,317	287,536	—	—	52,069	9,549

簡明彙總表(續)

95 年度

單位：千元

支出合計		歲出		債務之償還		收支餘絀數	
合計							
預算數	決算數	預算數	決算數	預算數	決算數	預算數	決算數
160,693	140,144	160,693	140,144	—	—	—	+4,999
120,988	88,278	120,988	88,278	—	—	+938	+24,324
559,704	513,008	547,439	500,743	12,265	12,264	—	+61,182
519,903	324,595	498,903	303,595	21,000	21,000	—	-13,170
313,307	239,019	313,307	239,019	—	—	—	-15,364
173,785	124,435	173,785	124,435	—	—	—	—
9,911,577	**7,791,808**	**9,684,997**	**7,611,521**	**226,580**	**180,287**	**+10,221**	**+376,877**
1,858,468	1,216,369	1,824,620	1,182,521	33,848	33,847	—	-26,770
851,343	738,124	851,343	738,124	—	—	—	-58,279
272,986	211,614	267,267	205,894	5,719	5,719	—	+8,752
221,563	182,563	212,190	182,563	9,372	—	—	+65,956
396,457	296,159	386,457	287,834	10,000	8,325	—	+20,825
807,747	677,420	703,547	597,490	104,200	79,929	—	+58,211
314,898	267,315	313,318	265,735	1,580	1,580	—	+12,350
631,131	443,983	615,131	428,497	16,000	15,486	—	+87,888
302,788	250,388	301,479	249,080	1,309	1,308	—	+36,708
439,888	342,614	436,554	340,947	3,334	1,666	—	+8,630
205,275	182,929	205,275	182,929	—	—	—	—
409,596	318,905	409,596	318,905	—	—	—	—
111,657	98,891	111,657	98,891	—	—	—	—
167,579	146,390	167,579	146,390	—	—	—	—
414,567	352,568	404,567	342,568	10,000	10,000	+2,850	+69,613
247,402	175,430	247,402	175,430	—	—	—	+40,939
272,431	244,337	272,431	244,337	—	—	—	+8,020
338,386	297,086	338,386	297,086	—	—	—	—

附表 6

鄉鎮市收支

中華民國

項目 / 鄉鎮市別	收入合計		歲入		債務之舉借		移用以前年度歲計賸餘	
	預算數	決算數	預算數	決算數	預算數	決算數	預算數	決算數
彌陀鄉	233,195	214,437	216,186	214,437	—	—	17,009	—
梓官鄉	256,171	211,441	217,565	207,706	—	—	38,605	3,735
六龜鄉	160,689	140,900	156,788	140,900	—	—	3,900	—
甲仙鄉	150,460	124,458	147,460	124,458	—	—	3,000	—
杉林鄉	158,871	128,536	146,987	125,849	—	—	11,884	2,687
內門鄉	169,601	149,061	165,601	145,061	4,000	4,000	—	—
茂林鄉	179,517	120,601	179,517	120,601	—	—	—	—
桃源鄉	193,990	171,488	168,712	171,488	—	—	25,278	—
三民鄉	152,288	131,823	125,207	131,823	—	—	27,080	—
屏東縣	**6,634,921**	**5,833,764**	**5,875,503**	**5,748,537**	**233,786**	**—**	**525,632**	**85,227**
屏東市	750,796	645,719	610,899	645,719	—	—	139,897	—
潮州鎮	277,068	248,042	240,460	248,042	22,245	—	14,363	—
東港鎮	271,100	209,107	243,949	209,107	27,151	—	—	—
恆春鎮	427,577	422,836	416,354	422,836	—	—	11,223	—
萬丹鄉	232,946	191,649	214,533	191,649	18,413	—	—	—
長治鄉	155,860	128,267	140,830	128,267	15,030	—	—	—
麟洛鄉	123,566	110,093	102,400	110,093	—	—	21,166	—
九如鄉	129,114	115,849	110,063	115,849	19,051	—	—	—
里港鄉	200,290	195,870	184,410	195,870	—	—	15,880	—
鹽埔鄉	145,414	129,104	127,845	129,104	12,025	—	5,544	—
高樹鄉	189,138	166,092	163,570	161,522	—	—	25,568	4,570
萬巒鄉	158,465	137,732	151,568	137,732	—	—	6,897	—
內埔鄉	298,426	215,494	256,426	215,494	42,000	—	—	—
竹田鄉	159,169	146,075	143,706	146,075	15,463	—	—	—
新埤鄉	138,091	98,438	116,643	98,438	21,448	—	—	—

簡明彙總表(續)

95 年度

單位：千元

支出合計		歲出		債務之償還		收支餘絀數	
合計							
預算數	決算數	預算數	決算數	預算數	決算數	預算數	決算數
233,195	199,888	228,495	199,888	4,700	—	—	+14,548
256,171	211,441	254,504	209,774	1,667	1,666	—	—
160,689	135,602	160,689	135,602	—	—	—	+5,297
150,460	117,483	142,460	109,483	8,000	8,000	—	+6,975
158,871	128,536	156,021	125,686	2,850	2,850	—	—
169,601	151,977	155,601	142,069	14,000	9,908	—	-2,916
172,146	111,234	172,146	111,234	—	—	+7,371	+9,366
193,990	167,156	193,990	167,156	—	—	—	+4,331
152,288	125,395	152,288	125,395	—	—	—	+6,427
6,622,291	**5,631,834**	**6,547,985**	**5,555,983**	**74,306**	**75,850**	**+12,630**	**+201,930**
750,796	649,060	739,682	637,946	11,114	11,113	—	-3,340
277,068	243,263	276,368	242,563	700	700	—	+4,778
271,100	217,137	264,669	210,707	6,431	6,430	—	-8,030
427,577	393,217	411,415	377,055	16,162	16,161	—	+29,619
232,946	184,499	232,533	184,086	413	412	—	+7,150
155,860	127,676	152,860	124,676	3,000	3,000	—	+591
123,566	104,739	123,566	104,739	—	—	—	+5,354
129,114	119,575	121,914	112,375	7,200	7,199	—	-3,725
200,290	180,580	200,290	180,580	—	—	—	+15,289
145,414	129,599	136,514	120,699	8,900	8,900	—	-495
189,138	166,092	189,138	166,092	—	—	—	—
158,465	136,089	158,465	136,089	—	—	—	+1,642
298,426	228,208	298,426	228,208	—	—	—	-12,713
159,169	140,791	154,255	140,791	4,914	—	—	+5,284
138,091	102,160	137,189	101,259	902	901	—	-3,722

附表 6

鄉鎮市收支

中華民國

項目 / 鄉鎮市別	收入合計		歲入		債務之舉借		合計 移用以前年度歲計賸餘	
	預算數	決算數	預算數	決算數	預算數	決算數	預算數	決算數
枋寮鄉	175,272	140,964	165,915	140,964	9,357	—	—	—
新園鄉	309,614	272,967	231,167	218,914	—	—	78,447	54,052
崁頂鄉	248,147	198,337	178,101	189,021	17,603	—	52,443	9,315
林邊鄉	134,228	130,446	128,615	130,446	4,000	—	1,613	—
南州鄉	136,397	113,641	97,840	98,509	10,000	—	28,557	15,132
佳冬鄉	158,652	127,138	158,652	127,138	—	—	—	—
琉球鄉	188,193	168,518	188,193	168,518	—	—	—	—
車城鄉	151,497	134,894	140,457	134,894	—	—	11,040	—
滿州鄉	175,360	145,347	175,360	145,347	—	—	—	—
枋山鄉	69,678	70,884	67,719	70,884	—	—	1,959	—
三地門鄉	172,869	144,171	132,115	144,171	—	—	40,754	—
霧臺鄉	121,045	123,546	117,554	123,546	—	—	3,491	—
瑪家鄉	156,673	153,655	156,673	153,655	—	—	—	—
泰武鄉	136,922	141,072	131,790	141,072	—	—	5,132	—
來義鄉	154,407	137,384	131,323	137,384	—	—	23,084	—
春日鄉	128,847	116,103	116,210	116,103	—	—	12,637	—
獅子鄉	176,335	160,686	163,912	158,530	—	—	12,423	2,155
牡丹鄉	183,765	193,628	170,251	193,628	—	—	13,514	—
花蓮縣	**4,436,189**	**4,009,491**	**3,830,175**	**3,846,673**	**83,624**	**—**	**522,390**	**162,817**
花蓮市	963,607	834,029	756,076	767,213	30,843	—	176,688	66,815
鳳林鎮	225,905	201,899	202,905	196,048	13,000	—	10,000	5,851
玉里鎮	328,768	306,798	298,228	306,798	—	—	30,540	—
新城鄉	405,265	342,092	378,300	342,092	26,965	—	—	—
吉安鄉	577,718	513,082	438,077	441,043	—	—	139,641	72,038
壽豐鄉	271,775	263,221	252,604	263,221	—	—	19,171	—

簡明彙總表(續)

95 年度

單位：千元

支出合計		歲出		債務之償還		收支餘絀數	
合計							
預算數	決算數	預算數	決算數	預算數	決算數	預算數	決算數
175,234	149,168	173,234	147,334	2,000	1,833	+38	-8,203
309,614	279,633	309,614	272,967	—	6,666	—	-6,666
248,147	198,337	248,147	198,337	—	—	—	—
134,228	117,690	134,228	117,690	—	—	—	+12,756
136,397	113,641	136,397	113,641	—	—	—	—
151,314	131,314	150,314	130,351	1,000	963	+7,338	-4,176
188,193	168,171	187,873	167,851	320	319	—	+346
151,497	122,517	151,247	122,268	250	249	—	+12,376
175,360	136,712	164,360	125,712	11,000	11,000	—	+8,635
69,678	59,381	69,678	59,381	—	—	—	+11,503
172,869	125,961	172,869	125,961	—	—	—	+18,210
129,951	108,989	129,951	108,989	—	—	-8,906	+14,556
142,513	124,838	142,513	124,838	—	—	+14,160	+28,816
136,922	127,596	136,922	127,596	—	—	—	+13,475
154,407	130,865	154,407	130,865	—	—	—	+6,518
128,847	110,134	128,847	110,134	—	—	—	+5,969
176,335	160,686	176,335	160,686	—	—	—	—
183,765	143,500	183,765	143,500	—	—	—	+50,127
4,436,189	**3,862,762**	**4,436,189**	**3,862,762**	**—**	**—**	**—**	**+146,729**
963,607	834,029	963,607	834,029	—	—	—	—
225,905	201,899	225,905	201,899	—	—	—	—
328,768	299,922	328,768	299,922	—	—	—	+6,875
405,265	341,086	405,265	341,086	—	—	—	+1,006
577,718	513,082	577,718	513,082	—	—	—	—
271,775	249,231	271,775	249,231	—	—	—	+13,990

附表 6

鄉鎮市收支

中華民國

項目 / 鄉鎮市別	收入合計		歲入		債務之舉借		移用以前年度歲計賸餘	
	預算數	決算數	預算數	決算數	預算數	決算數	預算數	決算數
光復鄉	233,519	206,179	199,502	201,591	—	—	34,017	4,588
豐濱鄉	127,168	125,689	106,185	125,689	—	—	20,983	—
瑞穗鄉	233,430	191,774	200,655	183,123	12,816	—	19,959	8,651
富里鄉	225,085	202,432	200,638	197,559	—	—	24,447	4,873
秀林鄉	399,063	383,088	376,345	383,088	—	—	22,718	—
萬榮鄉	221,148	213,970	211,233	213,970	—	—	9,915	—
卓溪鄉	223,738	225,232	209,427	225,232	—	—	14,311	—
臺東縣	**2,787,367**	**2,605,173**	**2,436,696**	**2,494,360**	**82,264**	**57,713**	**268,406**	**53,099**
臺東市	564,276	514,387	399,889	414,740	50,000	50,000	114,387	49,646
成功鎮	163,659	151,522	149,703	151,522	—	—	13,956	—
關山鎮	140,879	129,374	120,116	129,374	—	—	20,763	—
卑南鄉	190,190	175,622	176,990	175,622	—	—	13,200	—
大武鄉	143,560	140,577	139,325	140,577	—	—	4,234	—
太麻里鄉	226,949	205,101	219,994	205,101	—	—	6,955	—
東河鄉	131,666	121,081	120,479	121,081	913	—	10,274	—
長濱鄉	174,476	140,717	154,672	129,550	16,351	7,713	3,453	3,453
鹿野鄉	131,777	117,814	115,718	117,814	—	—	16,059	—
池上鄉	132,541	117,347	99,408	117,347	15,000	—	18,133	—
綠島鄉	96,109	86,453	86,575	86,453	—	—	9,534	—
延平鄉	134,407	139,366	129,052	139,366	—	—	5,354	—
海端鄉	172,870	178,952	159,402	178,952	—	—	13,468	—
達仁鄉	132,820	128,069	128,785	128,069	—	—	4,035	—
金峰鄉	134,428	149,408	134,428	149,408	—	—	—	—
蘭嶼鄉	116,756	109,375	102,157	109,375	—	—	14,598	—
澎湖縣	**1,278,947**	**1,039,364**	**1,130,334**	**1,034,371**	**134,106**	**—**	**14,506**	**4,992**

簡明彙總表(續)

95 年度

單位：千元

支出合計		歲出		債務之償還		收支餘絀數	
合計							
預算數	決算數	預算數	決算數	預算數	決算數	預算數	決算數
233,519	206,179	233,519	206,179	—	—	—	—
127,168	106,653	127,168	106,653	—	—	—	+19,035
233,430	191,774	233,430	191,774	—	—	—	—
225,085	202,432	225,085	202,432	—	—	—	—
399,063	326,623	399,063	326,623	—	—	—	+56,465
221,148	193,794	221,148	193,794	—	—	—	+20,175
223,738	196,053	223,738	196,053	—	—	—	+29,179
2,787,367	**2,459,098**	**2,786,167**	**2,457,898**	**1,200**	**1,200**	—	**+146,074**
564,276	514,387	564,276	514,387	—	—	—	—
163,659	149,584	163,659	149,584	—	—	—	+1,937
140,879	126,884	140,879	126,884	—	—	—	+2,489
190,190	175,606	190,190	175,606	—	—	—	+16
143,560	125,055	143,560	125,055	—	—	—	+15,521
226,949	191,170	226,949	191,170	—	—	—	+13,931
131,666	117,793	131,666	117,793	—	—	—	+3,288
174,476	140,717	174,476	140,717	—	—	—	—
131,777	108,539	131,777	108,539	—	—	—	+9,275
132,541	110,307	132,541	110,307	—	—	—	+7,039
96,109	83,937	96,109	83,937	—	—	—	+2,515
134,407	109,734	133,207	108,534	1,200	1,200	—	+29,632
172,870	152,661	172,870	152,661	—	—	—	+26,290
132,820	126,755	132,820	126,755	—	—	—	+1,313
134,428	129,645	134,428	129,645	—	—	—	+19,762
116,756	96,316	116,756	96,316	—	—	—	+13,058
1,278,947	**1,082,886**	**1,276,947**	**1,082,886**	**2,000**	—	—	**-43,522**

附表 6

鄉鎮市收支

中華民國

項目 / 鄉鎮市別	收入合計		歲入		債務之舉借		合計	
	預算數	決算數	預算數	決算數	預算數	決算數	移用以前年度歲計賸餘	
							預算數	決算數
馬公市	458,445	383,709	408,710	383,709	49,735	—	—	—
湖西鄉	205,716	159,192	177,018	159,192	28,698	—	—	—
白沙鄉	171,260	142,082	162,216	142,082	9,043	—	—	—
西嶼鄉	145,289	124,786	136,421	124,786	7,854	—	1,014	—
望安鄉	191,929	142,174	153,152	142,174	38,776	—	—	—
七美鄉	106,308	87,418	92,816	82,426	—	—	13,492	4,992
福建省合計	**966,820**	**927,298**	**853,226**	**927,298**	**—**	**—**	**113,594**	**—**
金門縣	**717,256**	**669,215**	**615,922**	**669,215**	**—**	**—**	**101,334**	**—**
金城鎮	157,733	151,064	141,224	151,064	—	—	16,509	—
金湖鎮	148,890	142,433	129,040	142,433	—	—	19,850	—
金沙鎮	143,153	125,246	118,423	125,246	—	—	24,730	—
金寧鄉	108,308	109,756	99,008	109,756	—	—	9,300	—
烈嶼鄉	140,189	124,364	113,050	124,364	—	—	27,139	—
烏坵鄉	18,983	16,349	15,177	16,349	—	—	3,806	—
連江縣	**249,563**	**258,083**	**237,303**	**258,083**	**—**	**—**	**12,260**	**—**
南竿鄉	73,263	73,708	68,763	73,708	—	—	4,500	—
北竿鄉	65,723	68,441	62,391	68,441	—	—	3,332	—
莒光鄉	60,965	63,845	57,631	63,845	—	—	3,334	—
東引鄉	49,612	52,086	48,518	52,086	—	—	1,094	—

簡明彙總表(續)

95 年度

單位：千元

支出合計		歲出		債務之償還		收支餘絀數	
合計							
預算數	決算數	預算數	決算數	預算數	決算數	預算數	決算數
458,445	419,752	456,445	419,752	2,000	—	—	-36,042
205,716	158,485	205,716	158,485	—	—	—	+706
171,260	142,231	171,260	142,231	—	—	—	-148
145,289	112,227	145,289	112,227	—	—	—	+12,559
191,929	162,770	191,929	162,770	—	—	—	-20,596
106,308	87,418	106,308	87,418	—	—	—	—
966,820	**835,600**	**966,820**	**835,600**	**—**	**—**	**—**	**+91,697**
717,256	**614,185**	**717,256**	**614,185**	**—**	**—**	**—**	**+55,029**
157,733	140,660	157,733	140,660	—	—	—	+10,404
148,890	127,923	148,890	127,923	—	—	—	+14,509
143,153	120,067	143,153	120,067	—	—	—	+5,179
108,308	91,650	108,308	91,650	—	—	—	+18,105
140,189	119,603	140,189	119,603	—	—	—	+4,760
18,983	14,280	18,983	14,280	—	—	—	+2,069
249,563	**221,414**	**249,563**	**221,414**	**—**	**—**	**—**	**+36,668**
73,263	65,350	73,263	65,350	—	—	—	+8,358
65,723	60,519	65,723	60,519	—	—	—	+7,921
60,965	53,808	60,965	53,808	—	—	—	+10,037
49,612	41,736	49,612	41,736	—	—	—	+10,350

附表 7

鄉鎮市以前年度歲入轉入數執行概況彙總表

中華民國 95 年度

經常、資本門併計　　單位：千元

年度別（期間）	項目 / 鄉鎮市別	以前年度轉入數	本年度減免（註銷）數	占轉入數%	本年度實現數	占轉入數%	決算時未結清數			
							應收數	保留數	合計	占轉入數%
	總計	**22,263,923**	**3,188,304**	**14.32**	**11,398,672**	**51.20**	**4,110,237**	**3,566,708**	**7,676,946**	**34.48**
	臺灣省合計	**22,261,273**	**3,188,304**	**14.32**	**11,396,022**	**51.19**	**4,110,237**	**3,566,708**	**7,676,946**	**34.48**
	臺北縣	**5,371,551**	**963,281**	**17.93**	**1,774,170**	**33.03**	**2,119,362**	**514,736**	**2,634,098**	**49.04**
88-94	板橋市	215,829	82,541	38.24	70,131	32.50	63,156	—	63,156	29.26
85-94	三重市	190,208	18,002	9.46	128,578	67.60	—	43,627	43,627	22.94
88-94	永和市	133,746	108	0.08	81,049	60.60	52,588	—	52,588	39.32
88-94	中和市	621,646	272,995	43.92	96,367	15.50	252,284	—	252,284	40.58
90-94	新莊市	320,575	91,412	28.51	100,814	31.45	2,700	125,648	128,348	40.04
86-94	新店市	1,204,979	3,236	0.27	120,296	9.98	1,044,079	37,367	1,081,446	89.75
93-94	土城市	258,945	5,537	2.14	250,342	96.68	3,066	—	3,066	1.18
92-94	蘆洲市	117,529	40,293	34.28	15,063	12.82	62,171	—	62,171	52.90
89-94	汐止市	205,246	86,059	41.93	62,054	30.23	35,632	21,500	57,132	27.84
82-94	樹林市	281,402	42,782	15.20	100,688	35.78	137,931	—	137,931	49.02
86-94	鶯歌鎮	449,694	85,431	19.00	88,066	19.58	—	276,196	276,196	61.42
93-94	三峽鎮	168,278	26,158	15.54	69,310	41.19	72,810	—	72,810	43.27
92-94	淡水鎮	35,688	4,958	13.89	13,500	37.83	17,229	—	17,229	48.28
88-94	瑞芳鎮	250,683	27,089	10.81	110,955	44.26	112,637	—	112,637	44.93
93-94	五股鄉	66,957	11,231	16.77	48,408	72.30	7,317	—	7,317	10.93
93-94	泰山鄉	50,767	6,796	13.39	17,086	33.65	21,270	5,615	26,885	52.96
88-94	林口鄉	117,530	28,537	24.28	7,488	6.37	81,504	—	81,504	69.35
90-94	深坑鄉	18,186	3	0.02	2,883	15.86	15,299	—	15,299	84.12
92-94	石碇鄉	14,549	444	3.05	14,105	96.95	—	—	—	—
92-94	坪林鄉	127,528	85,991	67.43	12,942	10.15	28,594	—	28,594	22.42
92-94	三芝鄉	188,855	9,503	5.03	150,634	79.76	28,717	—	28,717	15.21
93-94	石門鄉	36,038	6,555	18.19	26,143	72.54	3,340	—	3,340	9.27
92-94	八里鄉	24,384	149	0.61	9,267	38.00	14,968	—	14,968	61.39
93-94	平溪鄉	15,531	15	0.10	10,913	70.27	4,601	—	4,601	29.63

註：本表所列〝0〞者，係指未滿千元之數。

附表 7

鄉鎮市以前年度歲入轉入數執行概況彙總表(續)

中華民國 95 年度

經常、資本門併計　　單位：千元

年度別(期間)	項目 / 鄉鎮市別	以前年度轉入數	本年度減免(註銷)數	占轉入數%	本年度實現數	占轉入數%	決算時未結清數			
							應收數	保留數	合計	占轉入數%
93-94	雙溪鄉	17,664	868	4.92	5,688	32.20	11,107	—	11,107	62.88
92-94	貢寮鄉	117,660	21,955	18.66	60,178	51.15	35,526	—	35,526	30.19
93-94	金山鄉	56,940	109	0.19	52,048	91.41	—	4,782	4,782	8.40
91-94	萬里鄉	31,095	—	—	30,067	96.69	1,028	—	1,028	3.31
93-94	烏來鄉	33,406	4,512	13.51	19,093	57.15	9,800	—	9,800	29.34
	宜蘭縣	**255,406**	**8,912**	**3.49**	**193,955**	**75.94**	**25,670**	**26,867**	**52,538**	**20.57**
92-94	宜蘭市	18,465	20	0.11	15,194	82.29	—	3,250	3,250	17.60
93-94	羅東鎮	29,734	2,170	7.30	26,918	90.53	—	646	646	2.17
90-94	蘇澳鎮	24,900	67	0.27	10,409	41.80	14,424	—	14,424	57.93
93-94	頭城鎮	45,591	780	1.71	36,874	80.88	7,936	—	7,936	17.41
94	礁溪鄉	5,646	—	—	4,047	71.69	1,598	—	1,598	28.31
89-94	壯圍鄉	8,268	92	1.12	6,523	78.89	1,652	—	1,652	19.99
92-94	員山鄉	22,809	290	1.27	17,313	75.91	—	5,205	5,205	22.82
91-94	冬山鄉	17,132	513	3.00	13,880	81.01	—	2,738	2,738	15.99
92-94	五結鄉	26,408	2,411	9.13	9,572	36.25	—	14,424	14,424	54.62
91-94	三星鄉	8,039	740	9.21	7,240	90.06	59	—	59	0.73
90-94	大同鄉	30,000	4	0.01	29,393	97.98	—	602	602	2.01
93-94	南澳鄉	18,407	1,821	9.90	16,585	90.10	—	—	—	—
	桃園縣	**2,391,026**	**537,679**	**22.49**	**1,029,324**	**43.05**	**222,128**	**601,894**	**824,023**	**34.46**
92-94	桃園市	564,439	266,833	47.27	72,861	12.91	104,363	120,380	224,743	39.82
93-94	中壢市	605,158	52,840	8.73	281,895	46.58	—	270,421	270,421	44.69
89-94	平鎮市	149,321	96,465	64.60	51,606	34.56	1,250	—	1,250	0.84
89-94	八德市	101,805	4,205	4.13	65,157	64.00	—	32,442	32,442	31.87
92-94	大溪鎮	72,541	399	0.55	18,141	25.01	50,000	4,000	54,000	74.44
87-94	楊梅鎮	94,352	753	0.80	52,606	55.76	991	40,000	40,991	43.44
92-94	蘆竹鄉	146,132	320	0.22	58,465	40.01	900	86,445	87,345	59.77
93-94	大園鄉	182,971	12,329	6.74	117,169	64.04	53,472	—	53,472	29.22
93-94	龜山鄉	82,209	16,078	19.56	59,580	72.47	6,550	—	6,550	7.97

附表 7

鄉鎮市以前年度歲入轉入數執行概況彙總表(續)

中華民國 95 年度

經常、資本門併計　　單位：千元

年度別(期間)	項目 / 鄉鎮市別	以前年度轉入數	本年度減免(註銷)數	占轉入數%	本年度實現數	占轉入數%	決算時未結清數			
							應收數	保留數	合計	占轉入數%
93-94	龍潭鄉	157,791	11,725	7.43	133,646	84.70	—	12,419	12,419	7.87
93-94	新屋鄉	89,556	31,722	35.42	31,902	35.62	3,729	22,202	25,932	28.96
90-94	觀音鄉	45,481	8,768	19.28	23,130	50.86	—	13,582	13,582	29.86
93-94	復興鄉	99,265	35,235	35.50	63,159	63.63	870	—	870	0.87
	新竹縣	**1,294,470**	**89,888**	**6.94**	**859,506**	**66.40**	**112,953**	**232,122**	**345,075**	**26.66**
93-94	竹北市	87,797	337	0.38	18,689	21.29	400	68,370	68,770	78.33
93-94	關西鎮	200,707	17,629	8.78	159,515	79.48	—	23,562	23,562	11.74
91-94	新埔鎮	91,286	10,007	10.96	43,015	47.12	—	38,263	38,263	41.92
91-94	竹東鎮	17,754	559	3.15	360	2.03	—	16,835	16,835	94.82
93-94	湖口鄉	35,252	1,404	3.98	27,942	79.27	1,250	4,655	5,905	16.75
94	橫山鄉	99,218	13,518	13.62	73,977	74.56	11,722	—	11,722	11.82
92-94	新豐鄉	63,002	2,089	3.32	54,031	85.76	6,881	—	6,881	10.92
93-94	芎林鄉	77,082	9,610	12.47	65,789	85.35	—	1,682	1,682	2.18
87-94	寶山鄉	89,454	10,712	11.98	33,777	37.76	—	44,964	44,964	50.26
94	北埔鄉	46,470	6,036	12.99	40,433	87.01	—	—	—	—
93-94	峨眉鄉	34,408	2,422	7.04	25,781	74.93	—	6,204	6,204	18.03
93-94	尖石鄉	290,748	—	—	198,049	68.12	92,699	—	92,699	31.88
92-94	五峰鄉	161,287	15,560	9.65	118,143	73.25	—	27,583	27,583	17.10
	苗栗縣	**942,253**	**73,278**	**7.78**	**601,396**	**63.82**	**83,346**	**184,232**	**267,578**	**28.40**
88-89	苗栗市	48,613	—	—	988	2.03	47,624	—	47,624	97.97
91-94	苑裡鎮	32,130	2,859	8.90	10,717	33.36	18,553	—	18,553	57.74
92-94	通霄鎮	194,164	5,700	2.94	36,932	19.02	—	151,531	151,531	78.04
92-94	竹南鎮	88,832	8,556	9.63	68,679	77.31	3,360	8,236	11,596	13.06
93-94	頭份鎮	77,813	5,766	7.41	68,907	88.56	3,139	—	3,139	4.03
90-94	後龍鎮	48,213	2,956	6.13	40,709	84.44	—	4,547	4,547	9.43
91-94	卓蘭鎮	47,379	775	1.64	36,777	77.62	—	9,826	9,826	20.74
93-94	大湖鄉	34,930	2,561	7.33	32,366	92.66	—	3	3	0.01
93-94	公館鄉	56,282	1,279	2.27	48,662	86.46	6,340	—	6,340	11.27

附表 7

鄉鎮市以前年度歲入轉入數執行概況彙總表(續)

中華民國 95 年度

經常、資本門併計　　單位：千元

年度別(期間)	項目 / 鄉鎮市別	以前年度轉入數	本年度減免(註銷)數	占轉入數%	本年度實現數	占轉入數%	決算時未結清數			
							應收數	保留數	合計	占轉入數%
90-94	銅鑼鄉	10,487	7,223	68.88	1,894	18.07	—	1,368	1,368	13.05
93-94	南庄鄉	67,696	2,667	3.94	61,158	90.34	—	3,870	3,870	5.72
90-94	頭屋鄉	19,955	6,969	34.92	12,828	64.29	—	157	157	0.79
94	三義鄉	13,890	4,196	30.21	9,394	67.63	300	—	300	2.16
93-94	西湖鄉	40,052	2,887	7.21	34,803	86.89	—	2,361	2,361	5.90
93-94	造橋鄉	18,573	175	0.95	16,067	86.51	—	2,330	2,330	12.54
94	三灣鄉	16,686	6,857	41.10	9,829	58.90	—	—	—	—
92-94	獅潭鄉	6,248	149	2.40	4,346	69.56	1,752	—	1,752	28.04
93-94	泰安鄉	120,302	11,694	9.72	106,331	88.39	2,276	—	2,276	1.89
	臺中縣	**3,346,807**	**354,154**	**10.58**	**1,468,429**	**43.88**	**936,242**	**587,980**	**1,524,223**	**45.54**
93-94	豐原市	310,936	29,150	9.38	99,812	32.10	181,973	—	181,973	58.52
81-94	大里市	210,404	73,972	35.16	54,318	25.81	82,114	—	82,114	39.03
93-94	太平市	86,206	5,589	6.48	62,248	72.21	18,368	—	18,368	21.31
90-94	東勢鎮	494,288	31,748	6.42	361,564	73.15	95,428	5,547	100,975	20.43
92-94	大甲鎮	55,212	2,536	4.60	8,315	15.06	—	44,360	44,360	80.34
92-94	清水鎮	61,236	11,900	19.44	45,580	74.43	3,755	—	3,755	6.13
90-94	沙鹿鎮	173,023	16,293	9.42	39,648	22.91	89,581	27,500	117,081	67.67
93-94	梧棲鎮	112,228	300	0.27	42,913	38.24	69,015	—	69,015	61.49
91-94	后里鄉	180,011	2,105	1.17	116,428	64.68	6,357	55,119	61,476	34.15
93-94	神岡鄉	117,074	685	0.59	43,585	37.23	—	72,802	72,802	62.18
93-94	潭子鄉	67,832	89	0.13	31,367	46.24	—	36,375	36,375	53.63
91-94	大雅鄉	19,844	0	0.00	17,398	87.67	2,405	40	2,445	12.33
92-94	新社鄉	254,826	25,014	9.82	46,921	18.41	182,889	—	182,889	71.77
93-94	石岡鄉	66,895	17,255	25.79	36,756	54.95	12,883	—	12,883	19.26
90-93	外埔鄉	31,456	11,539	36.69	16,316	51.87	3,600	—	3,600	11.44
93-94	大安鄉	33,050	713	2.16	31,586	95.57	750	—	750	2.27
92-94	烏日鄉	178,356	55,639	31.20	48,697	27.30	—	74,020	74,020	41.50
93-94	大肚鄉	47,839	5,297	11.07	31,480	65.81	—	11,062	11,062	23.12

附表 7

鄉鎮市以前年度歲入轉入數執行概況彙總表(續)

中華民國 95 年度

經常、資本門併計　　單位：千元

年度別(期間)	項目 / 鄉鎮市別	以前年度轉入數	本年度減免(註銷)數	占轉入數%	本年度實現數	占轉入數%	決算時未結清數			
							應收數	保留數	合計	占轉入數%
92-94	龍井鄉	301,462	55,357	18.36	136,681	45.34	109,423	—	109,423	36.30
92-94	霧峰鄉	78,979	623	0.79	66,872	84.67	4,200	7,283	11,483	14.54
90-94	和平鄉	465,639	8,341	1.79	129,933	27.90	73,495	253,869	327,365	70.31
	彰化縣	**432,688**	**16,763**	**3.88**	**313,886**	**72.54**	**30,809**	**71,229**	**102,038**	**23.58**
93-94	彰化市	43,332	5,181	11.96	25,581	59.04	—	12,568	12,568	29.00
92-94	鹿港鎮	53,044	233	0.44	24,035	45.31	—	28,774	28,774	54.25
90-94	和美鎮	44,198	5,038	11.40	38,699	87.56	460	—	460	1.04
94	北斗鎮	10,697	549	5.14	9,854	92.12	293	—	293	2.74
92-94	員林鎮	51,851	191	0.37	22,195	42.81	69	29,394	29,463	56.82
90-94	溪湖鎮	28,540	373	1.31	8,491	29.75	19,675	—	19,675	68.94
94	田中鎮	2,464	—	—	2,464	100.00	—	—	—	—
93	二林鎮	4,375	—	—	—	—	4,375	—	4,375	100.00
94	線西鄉	19,503	642	3.29	18,861	96.71	—	—	—	—
93-94	伸港鄉	30,121	—	—	27,604	91.65	2,516	—	2,516	8.35
94	福興鄉	14,003	213	1.53	13,789	98.47	—	—	—	—
94	秀水鄉	7,786	—	—	5,094	65.43	2,692	—	2,692	34.57
94	花壇鄉	9,412	472	5.02	8,939	94.98	—	—	—	—
94	芬園鄉	10,200	75	0.74	10,125	99.26	—	—	—	—
94	大村鄉	21,840	316	1.45	21,031	96.30	—	491	491	2.25
94	埔鹽鄉	2,748	403	14.67	2,345	85.33	—	—	—	—
93-94	社頭鄉	11,717	39	0.34	11,678	99.66	—	—	—	—
94	二水鄉	5,951	0	0.01	5,950	99.99	—	—	—	—
94	田尾鄉	10,165	—	—	10,165	100.00	—	—	—	—
94	埤頭鄉	2,083	30	1.44	2,053	98.56	—	—	—	—
92-94	芳苑鄉	18,325	755	4.12	17,031	92.94	538	—	538	2.94
94	大城鄉	23,766	1,821	7.66	21,945	92.34	—	—	—	—
94	溪州鄉	6,557	422	6.45	5,945	90.67	189	—	189	2.88

附表 7

鄉鎮市以前年度歲入轉入數執行概況彙總表(續)

中華民國 95 年度

經常、資本門併計　　單位：千元

年度別(期間)	項目 / 鄉鎮市別	以前年度轉入數	本年度減免(註銷)數	占轉入數%	本年度實現數	占轉入數%	決算時未結清數			
							應收數	保留數	合計	占轉入數%
	南投縣	**1,529,686**	**284,906**	**18.62**	**992,744**	**64.90**	**120,415**	**131,619**	**252,035**	**16.48**
88-94	南投市	122,031	11,137	9.13	100,311	82.20	348	10,234	10,582	8.67
91-94	埔里鎮	99,158	3,682	3.72	83,622	84.33	—	11,852	11,852	11.95
90-94	草屯鎮	71,629	974	1.36	66,552	92.91	—	4,102	4,102	5.73
88-94	竹山鎮	220,267	61,763	28.04	78,329	35.56	68,828	11,345	80,174	36.40
90-93	集集鎮	104,935	2,126	2.03	44,280	42.20	528	58,000	58,528	55.77
90-94	名間鄉	68,633	5,500	8.01	41,143	59.95	—	21,989	21,989	32.04
93-94	鹿谷鄉	71,755	840	1.17	63,972	89.15	—	6,942	6,942	9.68
88-94	中寮鄉	101,529	14,913	14.69	84,084	82.82	2,531	—	2,531	2.49
88-94	魚池鄉	87,325	4,053	4.64	60,145	68.88	23,126	—	23,126	26.48
91-94	國姓鄉	37,048	2,596	7.01	31,947	86.23	2,505	—	2,505	6.76
90-94	水里鄉	34,609	6,255	18.07	19,717	56.97	8,637	—	8,637	24.96
90-94	信義鄉	262,591	118,955	45.30	133,483	50.83	3,000	7,152	10,152	3.87
90-94	仁愛鄉	248,171	52,106	21.00	185,154	74.61	10,910	—	10,910	4.39
	雲林縣	**1,309,929**	**74,197**	**5.66**	**497,226**	**37.96**	**68,825**	**669,679**	**738,504**	**56.38**
93-94	斗六市	68,686	4,503	6.56	42,383	61.70	20,000	1,800	21,800	31.74
86-94	斗南鎮	482,507	644	0.13	51,750	10.73	4,578	425,533	430,112	89.14
85-94	虎尾鎮	104,741	6,510	6.22	2,180	2.08	—	96,050	96,050	91.70
87-94	西螺鎮	51,120	1,376	2.69	33,643	65.81	—	16,099	16,099	31.50
93-94	土庫鎮	65,924	1,921	2.91	37,806	57.35	—	26,196	26,196	39.74
92-94	北港鎮	34,961	10,914	31.22	14,046	40.18	—	10,000	10,000	28.60
94	古坑鄉	16,589	2,383	14.37	14,205	85.63	—	—	—	—
94	大埤鄉	38,248	2,406	6.29	10,761	28.14	—	25,080	25,080	65.57
93-94	莿桐鄉	11,643	586	5.04	11,057	94.96	—	—	—	—
94	林內鄉	64,653	3,000	4.64	19,999	30.93	—	41,653	41,653	64.43
94	二崙鄉	39,751	1,225	3.08	38,526	96.92	—	—	—	—
92-94	崙背鄉	43,733	22,159	50.67	21,574	49.33	—	—	—	—
94	麥寮鄉	14,238	2,635	18.51	11,602	81.49	—	—	—	—

附表 7

鄉鎮市以前年度歲入轉入數執行概況彙總表(續)

中華民國 95 年度

經常、資本門併計　　單位：千元

年度別(期間)	項目 / 鄉鎮市別	以前年度轉入數	本年度減免(註銷)數	占轉入數%	本年度實現數	占轉入數%	決算時未結清數			
							應收數	保留數	合計	占轉入數%
94	東勢鄉	16,745	582	3.48	16,162	96.52	—	—	—	—
85-94	褒忠鄉	26,576	2,873	10.81	461	1.74	—	23,242	23,242	87.45
93-94	臺西鄉	31,970	3,904	12.22	24,043	75.20	—	4,023	4,023	12.58
93-94	元長鄉	125,238	4,029	3.22	81,573	65.13	39,635	—	39,635	31.65
90-94	四湖鄉	36,578	557	1.52	36,020	98.48	—	—	—	—
93-94	口湖鄉	24,978	594	2.38	19,884	79.61	4,500	—	4,500	18.01
93-94	水林鄉	11,040	1,385	12.55	9,544	86.45	111	—	111	1.00
	嘉義縣	**1,350,564**	**77,997**	**5.78**	**934,918**	**69.22**	**37,311**	**300,337**	**337,648**	**25.00**
92-94	太保市	110,563	161	0.15	17,920	16.21	—	92,481	92,481	83.64
92-94	朴子市	37,178	9,126	24.55	28,052	75.45	—	—	—	—
94	布袋鎮	13,101	549	4.19	12,552	95.81	—	—	—	—
94	大林鎮	34,971	2,969	8.49	32,002	91.51	—	—	—	—
91-94	民雄鄉	40,578	2,497	6.16	30,580	75.36	5,500	2,000	7,500	18.48
94	溪口鄉	16,038	6,274	39.12	9,764	60.88	—	—	—	—
90-94	新港鄉	48,419	2,822	5.83	25,750	53.18	9,987	9,859	19,846	40.99
92-94	六腳鄉	40,198	8,343	20.76	11,854	29.49	—	20,000	20,000	49.75
94	東石鄉	15,097	284	1.89	14,812	98.11	—	—	—	—
94	義竹鄉	10,316	277	2.69	10,038	97.31	—	—	—	—
94	鹿草鄉	7,894	—	—	7,894	100.00	—	—	—	—
94	水上鄉	28,918	1,359	4.70	27,559	95.30	—	—	—	—
93-94	中埔鄉	49,070	3,092	6.30	42,978	87.59	3,000	—	3,000	6.11
93-94	竹崎鄉	305,113	9,416	3.09	293,773	96.28	1,923	—	1,923	0.63
93-94	梅山鄉	63,263	226	0.36	58,436	92.37	—	4,600	4,600	7.27
92-94	番路鄉	163,518	16,324	9.98	130,327	79.70	16,866	—	16,866	10.32
92-94	大埔鄉	97,198	14,257	14.67	82,906	85.30	33	—	33	0.03
87-94	阿里山鄉	269,122	14	0.00	97,710	36.31	—	171,396	171,396	63.69
	臺南縣	**1,502,081**	**255,343**	**17.00**	**1,107,251**	**73.71**	**101,073**	**38,412**	**139,485**	**9.29**
90-94	新營市	16,190	1,890	11.68	7,429	45.89	6,870	—	6,870	42.43

附表 7

鄉鎮市以前年度歲入轉入數執行概況彙總表(續)

中華民國 95 年度

經常、資本門併計　　單位：千元

年度別(期間)	項目 / 鄉鎮市別	以前年度轉入數	本年度減免(註銷)數	占轉入數%	本年度實現數	占轉入數%	決算時未結清數			
							應收數	保留數	合計	占轉入數%
93-94	永康市	139,176	3,362	2.42	125,949	90.49	9,535	329	9,865	7.09
94	鹽水鎮	11,262	1,266	11.25	9,995	88.75	—	—	—	—
91-94	白河鎮	14,263	240	1.68	12,869	90.23	1,154	—	1,154	8.09
92-94	麻豆鎮	17,210	666	3.87	16,543	96.13	—	—	—	—
93-94	佳里鎮	37,779	4,293	11.36	23,574	62.40	9,912	—	9,912	26.24
92-94	新化鎮	80,860	268	0.33	62,502	77.30	18,089	—	18,089	22.37
92-94	善化鎮	132,945	85,610	64.40	38,853	29.22	8,481	—	8,481	6.38
93-94	學甲鎮	11,349	—	—	11,349	100.00	—	—	—	—
91-94	柳營鄉	77,579	18,948	24.43	55,527	71.57	3,103	—	3,103	4.00
93-94	後壁鄉	19,795	3,329	16.82	16,466	83.18	—	—	—	—
94	東山鄉	66,212	6,931	10.47	56,171	84.84	3,108	—	3,108	4.69
94	下營鄉	36,207	447	1.24	29,875	82.51	5,884	—	5,884	16.25
94	六甲鄉	40,761	14,569	35.74	24,419	59.91	1,771	—	1,771	4.35
94	官田鄉	34,399	3,953	11.49	29,545	85.89	900	—	900	2.62
93-94	大內鄉	28,928	2,589	8.95	23,713	81.97	2,625	—	2,625	9.08
94	西港鄉	14,198	—	—	13,871	97.70	—	326	326	2.30
94	七股鄉	26,417	7,867	29.78	17,340	65.64	1,210	—	1,210	4.58
94	將軍鄉	40,231	5,408	13.44	31,652	78.68	3,169	—	3,169	7.88
90-94	北門鄉	7,693	285	3.71	7,363	95.71	—	44	44	0.58
93-94	新市鄉	160,029	1,663	1.04	146,169	91.34	12,197	—	12,197	7.62
93-94	安定鄉	71,369	12,905	18.08	57,672	80.81	791	—	791	1.11
94	山上鄉	20,998	4,769	22.72	15,898	75.71	330	—	330	1.57
94	玉井鄉	53,888	2,417	4.49	51,470	95.51	—	—	—	—
93-94	楠西鄉	31,646	1,591	5.03	20,816	65.78	9,239	—	9,239	29.19
94	南化鄉	19,136	1,005	5.26	18,130	94.74	—	—	—	—
94	左鎮鄉	11,538	2,591	22.46	8,947	77.54	—	—	—	—
93-94	仁德鄉	28,705	2,362	8.23	20,192	70.34	0	6,150	6,150	21.43
88-94	歸仁鄉	209,253	60,723	29.02	116,668	55.75	299	31,561	31,861	15.23

附表 7

鄉鎮市以前年度歲入轉入數執行概況彙總表(續)

中華民國 95 年度

經常、資本門併計　　單位：千元

年度別(期間)	項目 / 鄉鎮市別	以前年度轉入數	本年度減免(註銷)數	占轉入數%	本年度實現數	占轉入數%	決算時未結清數			
							應收數	保留數	合計	占轉入數%
94	關廟鄉	15,338	2,956	19.28	12,381	80.72	—	—	—	—
93	龍崎鄉	26,714	425	1.59	23,888	89.42	2,400	—	2,400	8.99
	高雄縣	**868,150**	**231,258**	**26.64**	**446,232**	**51.40**	**137,160**	**53,499**	**190,659**	**21.96**
88-94	鳳山市	135,964	28,757	21.15	57,764	42.49	—	49,441	49,441	36.36
90-94	岡山鎮	32,109	2,552	7.95	26,755	83.32	2,802	—	2,802	8.73
91-94	旗山鎮	62,388	249	0.40	15,135	24.26	47,004	—	47,004	75.34
94	美濃鎮	5,014	209	4.17	4,805	95.83	—	—	—	—
90-94	林園鄉	21,473	3,839	17.88	4,156	19.35	13,478	—	13,478	62.77
93-94	大寮鄉	35,164	1,078	3.07	32,715	93.03	554	816	1,371	3.90
93-94	大樹鄉	27,936	6,892	24.67	17,864	63.95	—	3,180	3,180	11.38
93-94	仁武鄉	65,759	1,749	2.66	59,937	91.15	4,073	—	4,073	6.19
94	大社鄉	2,983	84	2.83	2,899	97.17	—	—	—	—
93-94	橋頭鄉	10,782	1,737	16.12	9,045	83.88	—	—	—	—
90-94	燕巢鄉	192,744	159,162	82.58	24,687	12.81	8,894	—	8,894	4.61
94	田寮鄉	13,465	199	1.48	13,266	98.52	—	—	—	—
93-94	阿蓮鄉	20,577	57	0.28	13,653	66.35	6,866	—	6,866	33.37
90-94	路竹鄉	52,045	3,614	6.94	18,208	34.99	30,221	—	30,221	58.07
93-94	湖內鄉	23,301	1,221	5.24	20,292	87.09	1,787	—	1,787	7.67
88-94	茄萣鄉	45,528	1,468	3.23	40,731	89.46	3,328	—	3,328	7.31
91-94	永安鄉	17,813	1,517	8.52	12,458	69.94	3,837	—	3,837	21.54
92-94	彌陀鄉	9,672	983	10.16	8,689	89.84	—	—	—	—
93-94	梓官鄉	30,940	11,185	36.15	9,802	31.68	9,892	60	9,953	32.17
93	六龜鄉	2,076	331	15.98	1,744	84.02	—	—	—	—
93-94	甲仙鄉	8,077	300	3.73	7,480	92.60	296	—	296	3.67
94	杉林鄉	9,373	—	—	9,373	100.00	—	—	—	—
92-94	內門鄉	18,494	1,521	8.23	16,972	91.77	—	—	—	—
93	茂林鄉	2,281	1,991	87.29	290	12.71	—	—	—	—
93-94	桃源鄉	21,935	553	2.52	17,257	78.68	4,124	—	4,124	18.80
94	三民鄉	243	—	—	243	100.00	—	—	—	—

附表 7

鄉鎮市以前年度歲入轉入數執行概況彙總表(續)

中華民國 95 年度

經常、資本門併計　　單位：千元

年度別(期間)	項目 / 鄉鎮市別	以前年度轉入數	本年度減免(註銷)數	占轉入數%	本年度實現數	占轉入數%	決算時未結清數			
							應收數	保留數	合計	占轉入數%
	屏東縣	**683,290**	**84,915**	**12.43**	**477,578**	**69.89**	**57,217**	**63,579**	**120,796**	**17.68**
92-94	屏東市	16,915	1,308	7.74	13,982	82.65	1,624	—	1,624	9.61
94	潮州鎮	8,841	24	0.27	8,779	99.31	36	—	36	0.42
92-94	東港鎮	52,570	202	0.38	12,367	23.53	—	40,000	40,000	76.09
93-94	恆春鎮	37,909	3,329	8.78	32,329	85.28	2,250	—	2,250	5.94
94	萬丹鄉	8,580	—	—	8,173	95.25	407	—	407	4.75
94	長治鄉	8,006	1,386	17.32	6,620	82.68	—	—	—	—
94	麟洛鄉	5,945	—	—	5,945	100.00	—	—	—	—
94	九如鄉	894	124	13.90	770	86.10	—	—	—	—
93-94	里港鄉	21,474	579	2.70	20,878	97.22	—	16	16	0.08
93-94	鹽埔鄉	29,958	1,936	6.47	24,252	80.95	3,768	—	3,768	12.58
94	高樹鄉	14,845	—	—	14,845	100.00	—	—	—	—
94	萬巒鄉	3,614	3,190	88.25	424	11.75	—	—	—	—
93-94	內埔鄉	12,431	1,858	14.95	8,760	70.47	1,812	—	1,812	14.58
94	竹田鄉	20,209	0	0.00	20,208	100.00	—	—	—	—
91-94	新埤鄉	4,759	2,106	44.25	2,003	42.09	—	650	650	13.66
93-94	枋寮鄉	32,679	11,796	36.10	20,883	63.90	—	—	—	—
90-94	新園鄉	53,298	16,049	30.11	36,862	69.16	—	385	385	0.73
94	崁頂鄉	29,741	14,554	48.94	15,186	51.06	—	—	—	—
94	林邊鄉	12,266	3	0.03	2,210	18.02	—	10,052	10,052	81.95
94	南州鄉	10,588	1,369	12.93	9,219	87.07	—	—	—	—
94	佳冬鄉	3,494	—	—	3,494	100.00	—	—	—	—
93-94	琉球鄉	133,239	630	0.47	92,934	69.75	39,675	—	39,675	29.78
94	車城鄉	24,587	622	2.53	21,465	87.30	—	2,500	2,500	10.17
94	滿州鄉	6,673	466	6.99	6,035	90.45	171	—	171	2.56
93-94	枋山鄉	4,831	334	6.92	4,022	83.24	475	—	475	9.84
88-94	三地門鄉	20,286	10,382	51.18	7,907	38.98	—	1,997	1,997	9.84
93-94	霧臺鄉	7,109	—	—	115	1.62	6,994	—	6,994	98.38

附表 7

鄉鎮市以前年度歲入轉入數執行概況彙總表(續)

中華民國 95 年度

經常、資本門併計　　單位：千元

年度別(期間)	項目 / 鄉鎮市別	以前年度轉入數	本年度減免(註銷)數	占轉入數%	本年度實現數	占轉入數%	決算時未結清數			
							應收數	保留數	合計	占轉入數%
93-94	瑪家鄉	8,255	197	2.40	1,365	16.54	—	6,692	6,692	81.06
93-94	泰武鄉	7,267	111	1.54	7,155	98.46	—	—	—	—
87-94	來義鄉	27,213	9,118	33.51	16,810	61.77	—	1,284	1,284	4.72
94	春日鄉	20,600	2,029	9.85	18,571	90.15	—	—	—	—
94	獅子鄉	32,435	—	—	32,435	100.00	—	—	—	—
94	牡丹鄉	1,761	1,201	68.22	560	31.78	—	—	—	—
	花蓮縣	**380,293**	**21,925**	**5.76**	**297,907**	**78.34**	**20,065**	**40,395**	**60,460**	**15.90**
94	花蓮市	28,140	7,475	26.57	20,664	73.43	—	—	—	—
94	鳳林鎮	26,044	521	2.00	25,413	97.58	—	109	109	0.42
90-94	玉里鎮	42,276	852	2.02	30,429	71.98	10,994	—	10,994	26.00
94	新城鄉	22,900	436	1.91	22,463	98.09	—	—	—	—
93-94	吉安鄉	72,513	961	1.33	49,204	67.85	6,515	15,832	22,347	30.82
93-94	壽豐鄉	34,478	102	0.30	14,219	41.24	423	19,732	20,156	58.46
90-94	光復鄉	19,463	—	—	18,349	94.28	89	1,023	1,113	5.72
94	豐濱鄉	721	27	3.84	693	96.16	—	—	—	—
92-94	瑞穗鄉	27,380	2,461	8.99	24,793	90.55	—	124	124	0.46
94	富里鄉	27,161	—	—	27,161	100.00	—	—	—	—
90-94	秀林鄉	26,388	211	0.80	20,943	79.37	2,042	3,191	5,233	19.83
91-94	萬榮鄉	31,538	3,441	10.91	28,096	89.09	—	—	—	—
91-94	卓溪鄉	21,287	5,433	25.52	15,473	72.69	—	380	380	1.79
	臺東縣	**428,750**	**86,009**	**20.06**	**298,099**	**69.53**	**37,655**	**6,986**	**44,641**	**10.41**
93-94	臺東市	47,416	8,871	18.71	33,623	70.91	—	4,921	4,921	10.38
93-94	成功鎮	48,288	1,637	3.39	46,395	96.08	256	—	256	0.53
92-94	關山鎮	21,287	3,694	17.35	16,222	76.21	—	1,370	1,370	6.44
94	卑南鄉	27,057	284	1.05	24,271	89.70	2,501	—	2,501	9.25

附表 7

鄉鎮市以前年度歲入轉入數執行概況彙總表(續)

中華民國 95 年度

經常、資本門併計　　單位：千元

年度別(期間)	項目 / 鄉鎮市別	以前年度轉入數	本年度減免(註銷)數	占轉入數%	本年度實現數	占轉入數%	決算時未結清數			
							應收數	保留數	合計	占轉入數%
94	大武鄉	26,225	6,332	24.15	19,892	75.85	—	—	—	—
93-94	太麻里鄉	8,385	3,598	42.92	4,786	57.08	—	—	—	—
94	東河鄉	22,891	8,866	38.73	14,024	61.27	—	—	—	—
94	長濱鄉	14,200	—	—	14,200	100.00	—	—	—	—
93-94	鹿野鄉	19,961	1,151	5.77	10,283	51.52	8,526	—	8,526	42.71
94	池上鄉	6,330	—	—	6,330	100.00	—	—	—	—
92-94	綠島鄉	58,664	3,413	5.82	54,555	93.00	—	695	695	1.18
93-94	延平鄉	7,421	220	2.97	7,201	97.03	—	—	—	—
94	海端鄉	8,342	903	10.83	7,438	89.17	—	—	—	—
92-94	達仁鄉	15,338	862	5.62	14,476	94.38	—	—	—	—
91-94	蘭嶼鄉	96,939	46,172	47.63	24,396	25.17	26,371	—	26,371	27.20
	澎湖縣	**174,323**	**27,791**	**15.94**	**103,394**	**59.31**	**—**	**43,136**	**43,136**	**24.75**
93-94	馬公市	33,648	9,832	29.22	10,132	30.11	—	13,683	13,683	40.67
93-94	湖西鄉	33,835	4,609	13.62	25,482	75.32	—	3,743	3,743	11.06
93-94	白沙鄉	44,315	7,388	16.68	33,716	76.08	—	3,209	3,209	7.24
94	西嶼鄉	36,028	5,955	16.53	27,573	76.53	—	2,500	2,500	6.94
93-94	望安鄉	2,500	—	—	2,500	100.00	—	—	—	—
93-94	七美鄉	23,994	5	0.02	3,989	16.63	—	20,000	20,000	83.35
	福建省合計	**2,649**	**—**	**—**	**2,649**	**100.00**	**—**	**—**	**—**	**—**
	金門縣	**2,000**	**—**	**—**	**2,000**	**100.00**	**—**	**—**	**—**	**—**
94	金城鎮	1,000	—	—	1,000	100.00	—	—	—	—
94	金湖鎮	1,000	—	—	1,000	100.00	—	—	—	—
	連江縣	**649**	**—**	**—**	**649**	**100.00**	**—**	**—**	**—**	**—**
91-94	南竿鄉	360	—	—	360	100.00	—	—	—	—
94	北竿鄉	93	—	—	93	100.00	—	—	—	—
94	東引鄉	195	—	—	195	100.00	—	—	—	—

附表 8

鄉鎮市以前年度歲出轉入數執行概況彙總表

中華民國 95 年度

經常、資本門併計　　單位：千元

年度別（期間）	項目／鄉鎮市別	以前年度轉入數	本年度減免（註銷）數	占轉入數%	本年度實現數	占轉入數%	決算時未結清數			
							應付數	保留數	合計	占轉入數%
	總計	**44,355,028**	**4,608,784**	**10.39**	**22,215,482**	**50.09**	**7,535,968**	**9,994,792**	**17,530,760**	**39.52**
	臺灣省合計	**44,226,877**	**4,604,533**	**10.41**	**22,096,185**	**49.96**	**7,535,901**	**9,990,256**	**17,526,157**	**39.63**
	臺北縣	**12,519,694**	**1,320,964**	**10.55**	**5,174,492**	**41.33**	**3,121,407**	**2,902,829**	**6,024,236**	**48.12**
88-94	板橋市	791,982	104,529	13.20	284,086	35.87	83,389	319,977	403,366	50.93
85-94	三重市	700,809	26,500	3.78	501,901	71.62	—	172,406	172,406	24.60
89-94	永和市	546,492	41,038	7.51	168,728	30.87	242,842	93,883	336,725	61.62
87-94	中和市	1,230,893	331,079	26.90	666,314	54.13	230,269	3,229	233,499	18.97
88-94	新莊市	564,094	45,515	8.07	267,307	47.39	43,017	208,254	251,272	44.54
87-94	新店市	2,092,944	33,345	1.59	376,092	17.97	1,010,388	673,118	1,683,507	80.44
90-94	土城市	287,794	16,884	5.87	145,521	50.56	100,488	24,898	125,387	43.57
89-94	蘆洲市	226,691	9,427	4.16	74,758	32.98	141,366	1,140	142,506	62.86
88-94	汐止市	723,392	81,729	11.30	405,744	56.09	168,592	67,325	235,918	32.61
85-94	樹林市	1,360,812	58,292	4.28	544,927	40.04	203,928	553,663	757,592	55.68
85-94	鶯歌鎮	722,101	92,659	12.83	115,635	16.01	42,313	471,493	513,807	71.16
90-94	三峽鎮	460,951	18,399	3.99	245,714	53.31	196,837	—	196,837	42.70
86-94	淡水鎮	468,012	96,634	20.65	87,482	18.69	96,367	187,527	283,894	60.66
83-94	瑞芳鎮	416,701	12,342	2.96	226,995	54.47	169,907	7,456	177,364	42.57
89-94	五股鄉	265,816	63,002	23.70	135,019	50.79	23,722	44,072	67,794	25.51
90-94	泰山鄉	105,983	19,689	18.58	72,781	68.67	6,864	6,648	13,513	12.75
88-94	林口鄉	297,580	63,790	21.44	102,390	34.41	106,050	25,348	131,399	44.15
90-94	深坑鄉	47,322	206	0.44	40,181	84.91	3,134	3,800	6,934	14.65
91-94	石碇鄉	44,630	3,880	8.69	38,082	85.33	1,151	1,516	2,667	5.98
94	坪林鄉	153,793	80,699	52.47	44,500	28.94	28,594	—	28,594	18.59
91-94	三芝鄉	114,035	6,611	5.80	67,687	59.36	39,736	—	39,736	34.84
93-94	石門鄉	61,738	1,712	2.77	54,550	88.36	5,476	—	5,476	8.87
90-94	八里鄉	214,954	11,926	5.55	158,672	73.82	42,138	2,216	44,354	20.63
90-94	平溪鄉	73,100	9,572	13.10	44,322	60.63	4,245	14,959	19,205	26.27

註：本表所列〝0〞者，係指未滿千元之數。

附表 8

鄉鎮市以前年度歲出轉入數執行概況彙總表(續)

中華民國 95 年度

經常、資本門併計　　單位：千元

年度別(期間)	項目 / 鄉鎮市別	以前年度轉入數	本年度減免(註銷)數	占轉入數%	本年度實現數	占轉入數%	決算時未結清數			
							應付數	保留數	合計	占轉入數%
93-94	雙溪鄉	64,022	1,798	2.81	41,735	65.19	20,488	—	20,488	32.00
88-94	貢寮鄉	140,950	67,336	47.77	42,186	29.93	31,428	—	31,428	22.30
89-94	金山鄉	120,748	5,737	4.75	95,500	79.09	1,430	18,081	19,511	16.16
90-94	萬里鄉	80,689	4,298	5.33	65,836	81.59	8,745	1,810	10,555	13.08
79-94	烏來鄉	140,649	12,323	8.76	59,836	42.54	68,490	—	68,490	48.70
	宜蘭縣	**772,123**	**44,786**	**5.80**	**493,625**	**63.93**	**52,044**	**181,667**	**233,711**	**30.27**
93-94	宜蘭市	79,903	6,547	8.19	56,316	70.48	—	17,039	17,039	21.33
89-94	羅東鎮	145,524	11,274	7.75	95,831	65.85	—	38,418	38,418	26.40
93-94	蘇澳鎮	78,737	1,081	1.37	34,023	43.21	43,633	—	43,633	55.42
93-94	頭城鎮	82,860	1,540	1.86	50,446	60.88	—	30,873	30,873	37.26
90-94	礁溪鄉	32,282	6,238	19.33	22,997	71.24	3,046	—	3,046	9.43
88-94	壯圍鄉	7,796	5	0.07	2,426	31.13	5,364	—	5,364	68.80
92-94	員山鄉	33,696	1,556	4.62	23,696	70.32	—	8,443	8,443	25.06
88-94	冬山鄉	44,082	2,810	6.38	27,805	63.08	—	13,466	13,466	30.54
90-94	五結鄉	143,637	3,616	2.52	77,721	54.11	—	62,299	62,299	43.37
88-94	三星鄉	10,339	1,377	13.32	7,492	72.46	—	1,470	1,470	14.22
90-94	大同鄉	76,392	6,237	8.17	67,740	88.67	—	2,413	2,413	3.16
89-94	南澳鄉	36,870	2,498	6.78	27,129	73.58	—	7,242	7,242	19.64
	桃園縣	**4,870,399**	**620,393**	**12.74**	**2,485,798**	**51.04**	**661,780**	**1,102,427**	**1,764,208**	**36.22**
90-94	桃園市	958,540	58,192	6.07	470,448	49.08	40,876	389,023	429,899	44.85
89-94	中壢市	1,307,294	170,488	13.04	594,667	45.49	512,072	30,066	542,138	41.47
89-94	平鎮市	176,849	18,310	10.35	116,318	65.77	2,433	39,786	42,219	23.88
87-94	八德市	186,541	19,653	10.54	92,709	49.70	—	74,178	74,178	39.76
87-94	大溪鎮	134,208	2,753	2.05	106,516	79.37	—	24,939	24,939	18.58
89-94	楊梅鎮	168,673	17,003	10.08	134,554	79.77	3,916	13,197	17,114	10.15
89-94	蘆竹鄉	677,601	60,644	8.95	218,201	32.20	42,591	356,163	398,755	58.85
84-94	大園鄉	241,961	16,845	6.96	176,545	72.96	6,531	42,038	48,570	20.08
90-94	龜山鄉	355,811	105,855	29.75	203,617	57.23	11,439	34,899	46,338	13.02

附表 8

鄉鎮市以前年度歲出轉入數執行概況彙總表(續)

中華民國 95 年度

經常、資本門併計　　單位：千元

年度別(期間)	項目 / 鄉鎮市別	以前年度轉入數	本年度減免(註銷)數	占轉入數%	本年度實現數	占轉入數%	決算時未結清數			
							應付數	保留數	合計	占轉入數%
92-94	龍潭鄉	184,373	57,341	31.10	96,201	52.18	—	30,831	30,831	16.72
92-94	新屋鄉	123,254	33,804	27.43	61,978	50.28	68	27,402	27,471	22.29
88-94	觀音鄉	121,009	1,343	1.11	90,773	75.01	—	28,892	28,892	23.88
81-94	復興鄉	234,281	58,158	24.82	123,265	52.61	41,849	11,008	52,857	22.57
	新竹縣	**2,032,824**	**194,891**	**9.59**	**1,334,655**	**65.66**	**61,640**	**441,636**	**503,276**	**24.75**
89-94	竹北市	229,148	8,561	3.74	74,373	32.46	400	145,814	146,214	63.80
92-94	關西鎮	235,230	23,916	10.17	170,826	72.62	—	40,487	40,487	17.21
89-94	新埔鎮	166,955	8,625	5.17	100,935	60.46	—	57,394	57,394	34.37
87-94	竹東鎮	172,345	35,607	20.66	69,378	40.26	583	66,775	67,358	39.08
92-94	湖口鄉	83,704	10,846	12.96	63,951	76.40	8,907	—	8,907	10.64
90-94	橫山鄉	158,884	22,330	14.05	94,776	59.65	41,776	—	41,776	26.30
92-94	新豐鄉	82,707	5,422	6.56	68,525	82.85	1,782	6,976	8,759	10.59
91-94	芎林鄉	92,075	10,400	11.30	78,496	85.25	—	3,179	3,179	3.45
87-94	寶山鄉	174,840	23,767	13.59	80,870	46.25	—	70,203	70,203	40.16
93-94	北埔鄉	55,505	1,858	3.35	51,976	93.64	1,671	—	1,671	3.01
93-94	峨眉鄉	47,519	3,576	7.53	32,454	68.30	—	11,489	11,489	24.17
90-94	尖石鄉	311,046	2,221	0.71	302,306	97.19	6,518	—	6,518	2.10
92-94	五峰鄉	222,860	37,757	16.94	145,785	65.42	—	39,317	39,317	17.64
	苗栗縣	**1,818,546**	**194,741**	**10.71**	**1,130,569**	**62.17**	**163,883**	**329,352**	**493,235**	**27.12**
90-94	苗栗市	74,832	2,128	2.84	53,257	71.17	1,360	18,087	19,447	25.99
90-94	苑裡鎮	103,918	9,854	9.48	59,139	56.91	34,924	—	34,924	33.61
89-94	通霄鎮	298,567	10,029	3.36	83,756	28.05	—	204,781	204,781	68.59
90-94	竹南鎮	160,141	2,027	1.27	121,644	75.96	—	36,469	36,469	22.77
90-94	頭份鎮	265,837	44,625	16.79	189,054	71.12	32,158	—	32,158	12.09
91-94	後龍鎮	66,058	1,681	2.54	61,738	93.46	—	2,639	2,639	4.00
89-94	卓蘭鎮	54,757	829	1.52	39,960	72.98	5,436	8,531	13,967	25.50
88-94	大湖鄉	89,017	8,341	9.37	56,997	64.03	—	23,678	23,678	26.60
90-94	公館鄉	64,831	2,296	3.54	47,295	72.95	13,135	2,103	15,239	23.51

附表 8

鄉鎮市以前年度歲出轉入數執行概況彙總表(續)

中華民國 95 年度

經常、資本門併計　　單位：千元

年度別(期間)	項目 / 鄉鎮市別	以前年度轉入數	本年度減免(註銷)數	占轉入數%	本年度實現數	占轉入數%	決算時未結清數			
							應付數	保留數	合計	占轉入數%
90-94	銅鑼鄉	18,829	821	4.36	15,508	82.36	—	2,500	2,500	13.28
92-94	南庄鄉	70,812	1,587	2.24	65,964	93.15	3,260	—	3,260	4.61
88-94	頭屋鄉	71,168	12,758	17.93	34,129	47.96	—	24,280	24,280	34.11
91-94	三義鄉	28,808	375	1.30	24,837	86.21	3,595	—	3,595	12.49
92-94	西湖鄉	62,585	1,061	1.70	61,524	98.30	—	—	—	—
93-94	造橋鄉	47,375	2,446	5.16	43,297	91.39	—	1,631	1,631	3.45
94	三灣鄉	11,188	110	0.98	11,078	99.02	—	—	—	—
91-94	獅潭鄉	16,139	569	3.53	13,715	84.98	1,854	—	1,854	11.49
89-94	泰安鄉	313,676	93,197	29.71	147,671	47.08	68,158	4,648	72,807	23.21
	臺中縣	**5,394,785**	**386,446**	**7.16**	**2,623,391**	**48.63**	**545,888**	**1,839,058**	**2,384,946**	**44.21**
85-94	豐原市	682,459	24,292	3.56	380,821	55.80	6,340	271,005	277,346	40.64
84-94	大里市	317,816	32,150	10.12	195,729	61.59	58,284	31,652	89,937	28.29
85-94	太平市	174,701	10,126	5.80	77,109	44.14	16,419	71,046	87,465	50.06
90-94	東勢鎮	668,582	72,905	10.90	368,212	55.07	53,413	174,051	227,465	34.03
85-94	大甲鎮	257,148	31,644	12.31	82,184	31.96	345	142,973	143,319	55.73
88-94	清水鎮	310,809	15,665	5.04	63,422	20.41	107,397	124,324	231,722	74.55
93-94	沙鹿鎮	295,894	18,157	6.14	102,617	34.68	1,562	173,557	175,119	59.18
87-94	梧棲鎮	440,577	3,941	0.89	306,353	69.53	130,225	57	130,283	29.58
88-94	后里鄉	498,384	26,060	5.23	184,194	36.96	3,811	284,318	288,129	57.81
90-94	神岡鄉	119,162	2,032	1.71	70,551	59.21	—	46,577	46,577	39.08
93-94	潭子鄉	77,965	6,161	7.90	33,907	43.49	3,646	34,250	37,897	48.61
88-94	大雅鄉	67,312	1,899	2.82	42,637	63.34	9,624	13,150	22,774	33.84
92-94	新社鄉	177,372	25,485	14.37	118,803	66.98	11,635	21,448	33,083	18.65
91-94	石岡鄉	85,824	17,888	20.84	49,224	57.36	18,710	—	18,710	21.80
90-94	外埔鄉	34,693	1,546	4.46	16,354	47.14	16,792	—	16,792	48.40
92-94	大安鄉	41,548	2,139	5.15	38,671	93.07	—	738	738	1.78
92-94	烏日鄉	209,485	41,577	19.85	57,566	27.48	550	109,791	110,341	52.67
92-94	大肚鄉	92,495	8,242	8.91	39,163	42.34	—	45,089	45,089	48.75

附表 8

鄉鎮市以前年度歲出轉入數執行概況彙總表(續)

中華民國 95 年度

經常、資本門併計　　單位：千元

年度別(期間)	項目 / 鄉鎮市別	以前年度轉入數	本年度減免(註銷)數	占轉入數%	本年度實現數	占轉入數%	決算時未結清數			
							應付數	保留數	合計	占轉入數%
90-94	龍井鄉	359,425	13,511	3.76	152,983	42.56	63,532	129,398	192,931	53.68
87-94	霧峰鄉	107,713	7,521	6.98	90,963	84.45	7,610	1,618	9,228	8.57
89-94	和平鄉	375,410	23,495	6.26	151,920	40.47	35,985	164,009	199,994	53.27
	彰化縣	**1,702,891**	**217,158**	**12.75**	**777,884**	**45.68**	**155,570**	**552,277**	**707,848**	**41.57**
88-94	彰化市	664,238	163,213	24.57	145,998	21.98	79,850	275,175	355,025	53.45
92-94	鹿港鎮	137,611	10,965	7.97	61,028	44.35	31	65,585	65,617	47.68
90-94	和美鎮	53,688	7,211	13.43	43,499	81.02	1,615	1,362	2,977	5.55
93-94	北斗鎮	18,105	667	3.69	16,387	90.51	1,050	—	1,050	5.80
88-94	員林鎮	235,873	13,847	5.87	86,880	36.83	6,761	128,383	135,145	57.30
88-94	溪湖鎮	85,500	1,896	2.22	54,491	63.73	—	29,112	29,112	34.05
90-94	田中鎮	29,997	672	2.24	18,156	60.53	11,167	—	11,167	37.23
93-94	二林鎮	7,193	0	0.00	3,602	50.08	3,591	—	3,591	49.92
93-94	線西鄉	63,417	700	1.10	36,569	57.67	—	26,146	26,146	41.23
92-94	伸港鄉	71,503	68	0.10	54,823	76.67	1,035	15,576	16,611	23.23
86-94	福興鄉	24,945	810	3.25	21,100	84.58	1,031	2,003	3,035	12.17
89-94	秀水鄉	17,829	248	1.39	1,004	5.63	14,879	1,697	16,576	92.98
94	花壇鄉	17,634	1,916	10.87	15,717	89.13	—	—	—	—
86-94	芬園鄉	12,242	297	2.43	11,085	90.55	—	859	859	7.02
91-94	大村鄉	23,610	258	1.10	22,617	95.80	—	733	733	3.10
94	埔鹽鄉	22,477	1,326	5.90	21,150	94.10	—	—	—	—
93	埔心鄉	70	1	2.78	68	97.22	—	—	—	—
91-94	永靖鄉	37,247	1,603	4.31	27,034	72.58	7,587	1,022	8,609	23.11
93-94	社頭鄉	17,948	539	3.01	17,409	96.99	—	—	—	—
93-94	二水鄉	898	45	5.09	852	94.91	—	—	—	—
92-94	田尾鄉	10,615	2,594	24.44	7,697	72.51	323	—	323	3.05
90-94	埤頭鄉	37,996	4,834	12.72	28,630	75.35	4,531	—	4,531	11.93
90-94	芳苑鄉	20,203	1,004	4.97	18,532	91.73	666	—	666	3.30
91-94	大城鄉	28,161	543	1.93	24,721	87.79	2,895	—	2,895	10.28

附表 8

鄉鎮市以前年度歲出轉入數執行概況彙總表(續)

中華民國 95 年度

經常、資本門併計　　單位：千元

年度別(期間)	項目 / 鄉鎮市別	以前年度轉入數	本年度減免(註銷)數	占轉入數%	本年度實現數	占轉入數%	決算時未結清數			
							應付數	保留數	合計	占轉入數%
93-94	竹塘鄉	11,276	—	—	10,804	95.82	98	372	471	4.18
91-94	溪州鄉	52,603	1,889	3.59	28,017	53.26	18,452	4,244	22,697	43.15
	南投縣	**2,371,642**	**319,082**	**13.45**	**1,194,990**	**50.39**	**617,262**	**240,306**	**857,569**	**36.16**
86-94	南投市	141,967	28,909	20.36	99,563	70.13	4,198	9,296	13,494	9.51
89-94	埔里鎮	176,578	10,367	5.87	110,666	62.67	—	55,543	55,543	31.46
87-94	草屯鎮	129,152	2,628	2.03	64,899	50.25	3,022	58,602	61,624	47.72
89-94	竹山鎮	289,799	116,444	40.18	111,445	38.46	57,521	4,387	61,909	21.36
90-94	集集鎮	128,909	4,906	3.81	54,680	42.42	69,322	—	69,322	53.77
90-94	名間鄉	68,172	3,956	5.80	30,701	45.04	12,018	21,496	33,514	49.16
85-94	鹿谷鄉	105,142	3,340	3.18	76,515	72.77	—	25,286	25,286	24.05
88-94	中寮鄉	120,293	3,759	3.12	80,976	67.32	35,557	—	35,557	29.56
82-94	魚池鄉	204,002	4,870	2.39	92,787	45.48	102,696	3,648	106,344	52.13
89-94	國姓鄉	70,058	10,887	15.54	39,149	55.88	18,021	2,000	20,021	28.58
87-94	水里鄉	71,552	3,094	4.32	8,308	11.61	31,824	28,326	60,150	84.07
87-94	信義鄉	479,058	87,846	18.34	338,755	70.71	20,737	31,719	52,456	10.95
88-94	仁愛鄉	386,956	38,070	9.84	86,541	22.36	262,343	—	262,343	67.80
	雲林縣	**1,953,545**	**106,905**	**5.47**	**777,583**	**39.80**	**533,647**	**535,408**	**1,069,056**	**54.73**
88-94	斗六市	176,973	6,906	3.90	76,788	43.39	11,616	81,662	93,279	52.71
87-94	斗南鎮	367,586	955	0.26	37,543	10.21	150,670	178,417	329,087	89.53
85-94	虎尾鎮	169,101	9,672	5.72	17,826	10.54	28,713	112,890	141,603	83.74
93-94	西螺鎮	78,719	2,858	3.63	58,485	74.30	17,375	—	17,375	22.07
88-94	土庫鎮	91,663	3,578	3.90	50,274	54.85	—	37,810	37,810	41.25
85-94	北港鎮	102,205	11,142	10.90	25,925	25.37	63,981	1,155	65,137	63.73
93-94	古坑鄉	36,195	3,184	8.80	27,834	76.90	—	5,176	5,176	14.30
86-94	大埤鄉	61,479	3,246	5.28	8,594	13.98	34,711	14,926	49,637	80.74
91-94	莿桐鄉	35,113	5,525	15.73	29,166	83.06	—	422	422	1.21
91-94	林內鄉	68,030	2	—	11,840	17.41	8,019	48,167	56,187	82.59
91-94	二崙鄉	59,494	3,412	5.74	37,789	63.52	—	18,291	18,291	30.74

附表 8

鄉鎮市以前年度歲出轉入數執行概況彙總表(續)

中華民國 95 年度

經常、資本門併計　　單位：千元

年度別(期間)	項目 / 鄉鎮市別	以前年度轉入數	本年度減免(註銷)數	占轉入數%	本年度實現數	占轉入數%	決算時未結清數			
							應付數	保留數	合計	占轉入數%
90-94	崙背鄉	65,607	22,499	34.29	20,196	30.78	10,033	12,877	22,911	34.93
90-94	麥寮鄉	159,010	10,661	6.70	133,084	83.70	15,264	—	15,264	9.60
90-94	東勢鄉	28,575	428	1.50	13,163	46.07	96	14,887	14,983	52.43
85-94	褒忠鄉	55,510	341	0.61	4,636	8.35	48,010	2,521	50,532	91.04
90-94	臺西鄉	65,616	10,349	15.77	30,001	45.72	19,787	5,478	25,265	38.51
92-94	元長鄉	128,789	3,858	3.00	79,625	61.83	45,305	—	45,305	35.17
90-94	四湖鄉	70,305	4,139	5.89	38,234	54.38	27,931	—	27,931	39.73
93-94	口湖鄉	82,566	1,192	1.44	62,071	75.18	19,301	—	19,301	23.38
89-94	水林鄉	50,998	2,948	5.78	14,499	28.43	32,827	722	33,550	65.79
	嘉義縣	**2,139,678**	**166,771**	**7.79**	**1,095,967**	**51.22**	**473,541**	**403,397**	**876,939**	**40.99**
90-94	太保市	216,223	320	0.15	38,452	17.78	1,487	175,963	177,450	82.07
90-94	朴子市	375,498	18,678	4.97	52,899	14.09	298,446	5,475	303,921	80.94
91-94	布袋鎮	27,225	1,708	6.28	19,565	71.86	5,952	—	5,952	21.86
88-94	大林鎮	60,899	8,155	13.39	20,040	32.91	32,702	—	32,702	53.70
85-94	民雄鄉	112,529	3,211	2.85	54,900	48.79	25,927	28,489	54,416	48.36
88-94	溪口鄉	46,728	1,439	3.08	44,363	94.94	—	925	925	1.98
88-94	新港鄉	85,985	11,419	13.28	44,029	51.21	20,360	10,176	30,536	35.51
92-94	六腳鄉	18,592	3,166	17.03	13,070	70.30	—	2,355	2,355	12.67
92-94	東石鄉	52,236	44,778	85.72	7,308	13.99	150	—	150	0.29
93-94	義竹鄉	29,010	863	2.98	7,676	26.46	20,469	—	20,469	70.56
94	鹿草鄉	10,033	607	6.05	9,426	93.95	—	—	—	—
90-94	水上鄉	50,510	667	1.32	42,375	83.90	—	7,467	7,467	14.78
93-94	中埔鄉	44,013	4,302	9.78	34,250	77.82	5,459	—	5,459	12.40
91-94	竹崎鄉	341,259	10,787	3.16	300,820	88.15	29,651	—	29,651	8.69
91-94	梅山鄉	86,104	2,291	2.66	66,684	77.45	—	17,128	17,128	19.89
91-94	番路鄉	173,544	10,426	6.01	143,019	82.41	20,098	—	20,098	11.58
90-94	大埔鄉	135,707	16,312	12.02	106,559	78.52	12,835	—	12,835	9.46
87-94	阿里山鄉	273,574	27,633	10.10	90,525	33.09	—	155,414	155,414	56.81
	臺南縣	**2,730,936**	**312,948**	**11.46**	**1,525,196**	**55.85**	**616,904**	**275,886**	**892,791**	**32.69**

附表 8

鄉鎮市以前年度歲出轉入數執行概況彙總表(續)

中華民國 95 年度

經常、資本門併計　　單位：千元

年度別(期間)	項目 / 鄉鎮市別	以前年度轉入數	本年度減免(註銷)數	占轉入數%	本年度實現數	占轉入數%	決算時未結清數			
							應付數	保留數	合計	占轉入數%
87-94	新營市	145,981	12,411	8.50	98,278	67.32	16,224	19,066	35,291	24.18
90-94	永康市	361,247	39,182	10.85	206,931	57.28	87,055	28,077	115,133	31.87
89-94	鹽水鎮	88,113	9,839	11.17	33,879	38.45	27,308	17,086	44,394	50.38
88-94	白河鎮	93,393	632	0.68	31,458	33.68	58,753	2,548	61,301	65.64
89-94	麻豆鎮	96,043	5,407	5.63	39,442	41.07	49,954	1,238	51,193	53.30
93-94	佳里鎮	142,655	3,754	2.63	38,684	27.12	4,343	95,874	100,217	70.25
89-94	新化鎮	111,538	2,825	2.53	69,137	61.99	30,736	8,838	39,575	35.48
88-94	善化鎮	197,674	70,409	35.62	76,616	38.76	32,383	18,264	50,647	25.62
89-94	學甲鎮	24,469	8,468	34.61	14,605	59.69	1,287	108	1,396	5.70
91-94	柳營鄉	81,371	9,112	11.20	66,561	81.80	4,109	1,588	5,697	7.00
90-94	後壁鄉	38,491	3,282	8.53	18,221	47.34	16,661	325	16,986	44.13
93-94	東山鄉	84,014	16,228	19.32	60,782	72.35	7,003	—	7,003	8.33
90-94	下營鄉	66,382	3,376	5.09	31,091	46.84	31,714	200	31,914	48.07
92-94	六甲鄉	65,963	7,294	11.06	36,088	54.71	22,560	20	22,580	34.23
93-94	官田鄉	48,471	2,341	4.83	36,759	75.84	5,946	3,423	9,370	19.33
92-94	大內鄉	49,580	2,712	5.47	29,503	59.51	2,236	15,128	17,364	35.02
90-94	西港鄉	31,589	1,111	3.52	24,040	76.10	2,805	3,632	6,437	20.38
88-94	七股鄉	54,722	2,978	5.44	42,356	77.40	3,492	5,894	9,386	17.16
86-94	將軍鄉	67,643	4,910	7.26	38,344	56.69	22,446	1,941	24,388	36.05
91-94	北門鄉	21,606	1,144	5.30	9,688	44.84	9,293	1,479	10,773	49.86
89-94	新市鄉	153,712	9,814	6.38	106,059	69.00	37,838	—	37,838	24.62
90-94	安定鄉	161,766	45,274	27.99	74,008	45.75	42,484	—	42,484	26.26
92-94	山上鄉	13,431	1,352	10.07	9,750	72.60	—	2,327	2,327	17.33
92-94	玉井鄉	52,704	3,080	5.84	32,710	62.06	15,964	950	16,914	32.10
92-94	楠西鄉	40,254	2,281	5.67	28,733	71.38	4,639	4,600	9,239	22.95
94	南化鄉	28,793	562	1.95	26,236	91.12	—	1,995	1,995	6.93
89-94	左鎮鄉	25,322	8,210	32.42	16,815	66.41	296	—	296	1.17
88-94	仁德鄉	50,392	6,015	11.94	33,963	67.40	7,255	3,157	10,413	20.66
90-94	歸仁鄉	224,878	23,735	10.55	122,632	54.53	42,341	36,168	78,510	34.92

附表 8

鄉鎮市以前年度歲出轉入數執行概況彙總表(續)

中華民國 95 年度

經常、資本門併計　　單位：千元

年度別(期間)	項目 / 鄉鎮市別	以前年度轉入數	本年度減免(註銷)數	占轉入數%	本年度實現數	占轉入數%	決算時未結清數			
							應付數	保留數	合計	占轉入數%
92-94	關廟鄉	70,465	4,434	6.29	38,541	54.70	27,489	—	27,489	39.01
93	龍崎鄉	38,260	761	1.99	33,271	86.96	2,277	1,950	4,227	11.05
	高雄縣	**2,578,584**	**317,293**	**12.30**	**1,380,116**	**53.52**	**182,028**	**699,145**	**881,173**	**34.18**
85-94	鳳山市	334,756	34,828	10.40	192,367	57.46	—	107,560	107,560	32.14
89-94	岡山鎮	250,731	10,817	4.31	143,174	57.10	367	96,371	96,739	38.59
88-94	旗山鎮	91,809	3,972	4.33	27,785	30.26	13,286	46,764	60,051	65.41
90-94	美濃鎮	41,426	1,234	2.98	40,191	97.02	—	—	—	—
86-94	林園鄉	32,344	863	2.67	14,623	45.21	4,671	12,186	16,857	52.12
85-94	大寮鄉	108,775	698	0.64	65,041	59.79	32,232	10,804	43,036	39.57
92-94	大樹鄉	49,282	11,108	22.54	27,872	56.56	9,596	704	10,301	20.90
91-94	仁武鄉	258,398	28,090	10.87	164,721	63.75	9,688	55,897	65,586	25.38
93-94	大社鄉	82,041	303	0.37	29,226	35.62	52,469	42	52,511	64.01
92-94	鳥松鄉	133,617	11,396	8.53	101,697	76.11	—	20,522	20,522	15.36
88-94	橋頭鄉	32,007	3,139	9.81	11,574	36.16	5,125	12,168	17,293	54.03
89-94	燕巢鄉	442,937	159,201	35.94	111,831	25.25	—	171,904	171,904	38.81
94	田寮鄉	17,730	311	1.76	17,418	98.24	—	—	—	—
88-94	阿蓮鄉	26,866	680	2.53	19,556	72.79	6,629	—	6,629	24.68
91-94	路竹鄉	111,653	8,404	7.53	63,616	56.98	16,821	22,812	39,633	35.49
90-94	湖內鄉	57,218	1,966	3.44	49,479	86.47	5,585	186	5,772	10.09
86-94	茄萣鄉	62,961	997	1.58	53,351	84.74	7,824	787	8,611	13.68
90-94	永安鄉	147,959	12,045	8.14	59,577	40.27	10,897	65,438	76,336	51.59
90-94	彌陀鄉	54,349	3,015	5.55	21,761	40.04	—	29,572	29,572	54.41
91-94	梓官鄉	53,953	12,018	22.28	20,913	38.76	440	20,580	21,020	38.96
92-94	六龜鄉	39,195	977	2.49	36,987	94.37	—	1,231	1,231	3.14
93-94	甲仙鄉	14,724	858	5.83	13,479	91.54	—	386	386	2.63
93-94	杉林鄉	9,926	422	4.26	7,134	71.87	2,369	—	2,369	23.87
92-94	內門鄉	18,287	879	4.81	11,948	65.34	—	5,459	5,459	29.85
90-94	茂林鄉	26,024	1,856	7.13	17,901	68.79	312	5,954	6,266	24.08
90-94	桃源鄉	50,941	4,563	8.96	31,020	60.89	3,706	11,650	15,356	30.15

附表 8

鄉鎮市以前年度歲出轉入數執行概況彙總表(續)

中華民國 95 年度

經常、資本門併計　　單位：千元

年度別(期間)	項目 / 鄉鎮市別	以前年度轉入數	本年度減免(註銷)數	占轉入數%	本年度實現數	占轉入數%	決算時未結清數			
							應付數	保留數	合計	占轉入數%
89-94	三民鄉	28,662	2,638	9.20	25,862	90.23	4	157	161	0.57
	屏東縣	**1,314,864**	**185,017**	**14.07**	**722,907**	**54.98**	**119,707**	**287,231**	**406,939**	**30.95**
92-94	屏東市	125,515	2,237	1.78	75,238	59.94	48,038	—	48,038	38.28
93-94	潮州鎮	26,670	1,426	5.35	25,179	94.41	—	64	64	0.24
93-94	東港鎮	26,542	525	1.98	22,607	85.17	—	3,410	3,410	12.85
91-94	恆春鎮	70,342	5,563	7.91	47,830	68.00	16,949	—	16,949	24.09
90-94	萬丹鄉	19,148	18,515	96.70	632	3.30	—	—	—	—
92-94	長治鄉	7,026	21	0.31	5,589	79.55	1,415	—	1,415	20.14
94	麟洛鄉	13,463	3,235	24.03	7,702	57.21	2,525	—	2,525	18.76
94	九如鄉	7,543	191	2.54	7,351	97.46	—	—	—	—
92-94	里港鄉	23,766	1,562	6.58	22,204	93.42	—	—	—	—
87-94	鹽埔鄉	26,865	2,628	9.78	13,831	51.49	10,405	—	10,405	38.73
94	高樹鄉	8,477	28	0.34	8,448	99.66	—	—	—	—
93-94	萬巒鄉	5,977	1	0.03	5,213	87.21	763	—	763	12.76
85-94	內埔鄉	78,938	49,106	62.21	17,177	21.76	12,655	—	12,655	16.03
93-94	竹田鄉	21,608	592	2.74	19,853	91.88	1,162	—	1,162	5.38
91-94	新埤鄉	36,425	5,775	15.86	24,619	67.59	—	6,030	6,030	16.55
93-94	枋寮鄉	33,464	6,880	20.56	19,060	56.96	7,523	—	7,523	22.48
88-94	新園鄉	79,451	70	0.09	52,341	65.88	—	27,039	27,039	34.03
93-94	崁頂鄉	58,628	23,111	39.42	18,505	31.56	—	17,010	17,010	29.02
93-94	林邊鄉	26,599	721	2.71	11,257	42.32	—	14,621	14,621	54.97
93-94	南州鄉	12,737	1,393	10.94	8,183	64.25	3,160	—	3,160	24.81
94	佳冬鄉	1,480	7	0.54	1,472	99.46	—	—	—	—
93-94	琉球鄉	159,823	2,247	1.41	106,014	66.33	—	51,561	51,561	32.26
94	車城鄉	48,422	927	1.92	19,977	41.26	—	27,517	27,517	56.82
92-94	滿州鄉	12,620	619	4.91	7,327	58.06	—	4,673	4,673	37.03
94	枋山鄉	5,342	187	3.50	5,154	96.50	—	—	—	—
91-94	三地門鄉	57,319	11,995	20.93	18,929	33.03	10	26,384	26,394	46.04
90-94	霧臺鄉	35,114	395	1.13	18,379	52.34	15,030	1,309	16,339	46.53

附表 8

鄉鎮市以前年度歲出轉入數執行概況彙總表(續)

中華民國 95 年度

經常、資本門併計　　單位：千元

年度別(期間)	項目 / 鄉鎮市別	以前年度轉入數	本年度減免(註銷)數	占轉入數%	本年度實現數	占轉入數%	決算時未結清數			
							應付數	保留數	合計	占轉入數%
92-94	瑪家鄉	10,779	641	5.95	5,545	51.44	—	4,593	4,593	42.61
91-94	泰武鄉	40,947	719	1.76	23,911	58.40	—	16,316	16,316	39.84
92-94	來義鄉	65,638	6,808	10.37	29,082	44.31	—	29,747	29,747	45.32
90-94	春日鄉	58,335	27,850	47.74	18,739	32.12	69	11,675	11,745	20.14
90-94	獅子鄉	91,982	6,132	6.67	40,570	44.11	—	45,278	45,278	49.22
94	牡丹鄉	17,865	2,892	16.19	14,972	83.81	—	—	—	—
	花蓮縣	**741,809**	**40,219**	**5.42**	**601,146**	**81.04**	**15,768**	**84,674**	**100,443**	**13.54**
91-94	花蓮市	73,491	2,224	3.03	70,080	95.36	—	1,186	1,186	1.61
94	鳳林鎮	43,182	2,732	6.33	40,449	93.67	—	—	—	—
88-94	玉里鎮	54,696	923	1.69	44,162	80.74	2,740	6,869	9,610	17.57
94	新城鄉	32,894	7,146	21.73	25,333	77.01	—	414	414	1.26
92-94	吉安鄉	151,295	8,140	5.38	108,563	71.76	7,477	27,112	34,590	22.86
91-94	壽豐鄉	48,010	418	0.87	31,127	64.84	—	16,464	16,464	34.29
87-94	光復鄉	27,790	1,089	3.92	22,921	82.48	1,679	2,100	3,779	13.60
92-94	豐濱鄉	11,112	183	1.65	10,428	93.85	—	500	500	4.50
90-94	瑞穗鄉	44,704	1,942	4.34	39,537	88.44	—	3,225	3,225	7.22
86-94	富里鄉	31,511	2,617	8.31	20,872	66.24	3,740	4,280	8,021	25.45
86-94	秀林鄉	115,564	6,274	5.43	95,413	82.56	—	13,876	13,876	12.01
88-94	萬榮鄉	69,965	5,416	7.74	55,775	79.72	130	8,643	8,773	12.54
94	卓溪鄉	37,589	1,109	2.95	36,480	97.05	—	—	—	—
	臺東縣	**1,053,883**	**152,509**	**14.47**	**629,516**	**59.73**	**209,988**	**61,868**	**271,857**	**25.80**
88-94	臺東市	165,561	28,474	17.20	92,922	56.13	—	44,164	44,164	26.67
92-94	成功鎮	48,244	3,916	8.12	42,226	87.53	2,101	—	2,101	4.35
92-94	關山鎮	51,637	3,963	7.68	41,198	79.79	—	6,474	6,474	12.53
92-94	卑南鄉	58,794	8,171	13.90	43,007	73.15	7,615	—	7,615	12.95
83-94	大武鄉	56,822	6,753	11.88	28,797	50.68	20,711	559	21,271	37.44
91-94	太麻里鄉	33,357	2,097	6.29	30,650	91.89	—	609	609	1.82
91-94	東河鄉	42,197	9,683	22.95	28,699	68.01	3,814	—	3,814	9.04
88-94	長濱鄉	64,176	4,640	7.23	35,662	55.57	23,872	—	23,872	37.20

附表 8

鄉鎮市以前年度歲出轉入數執行概況彙總表(續)

中華民國 95 年度

經常、資本門併計　　單位：千元

年度別(期間)	項目 / 鄉鎮市別	以前年度轉入數	本年度減免(註銷)數	占轉入數%	本年度實現數	占轉入數%	決算時未結清數			
							應付數	保留數	合計	占轉入數%
92-94	鹿野鄉	48,425	1,694	3.50	34,150	70.52	12,581	—	12,581	25.98
93-94	池上鄉	38,018	330	0.87	32,443	85.34	—	5,244	5,244	13.79
93-94	綠島鄉	47,204	3,371	7.14	40,710	86.24	—	3,123	3,123	6.62
94	延平鄉	23,840	175	0.74	21,972	92.16	—	1,693	1,693	7.10
90-94	海端鄉	70,362	8,589	12.21	44,989	63.94	16,783	—	16,783	23.85
90-94	達仁鄉	30,496	5,202	17.06	15,259	50.04	10,033	—	10,033	32.90
91-94	金峰鄉	71,068	17,284	24.32	40,612	57.15	13,172	—	13,172	18.53
88-94	蘭嶼鄉	203,675	48,161	23.65	56,212	27.60	99,301	—	99,301	48.75
	澎湖縣	**230,666**	**24,401**	**10.58**	**148,341**	**64.31**	**4,836**	**53,087**	**57,923**	**25.11**
91-94	馬公市	67,599	2,474	3.66	44,759	66.21	—	20,364	20,364	30.13
92-94	湖西鄉	34,297	5,555	16.20	21,935	63.96	—	6,806	6,806	19.84
92-94	白沙鄉	40,914	7,551	18.46	23,251	56.83	—	10,111	10,111	24.71
93-94	西嶼鄉	30,541	6,127	20.06	21,759	71.25	—	2,655	2,655	8.69
91-94	望安鄉	18,557	594	3.20	13,126	70.74	4,836	—	4,836	26.06
93-94	七美鄉	38,756	2,098	5.41	23,508	60.66	—	13,149	13,149	33.93
	福建省合計	**128,151**	**4,251**	**3.32**	**119,296**	**93.09**	**67**	**4,536**	**4,603**	**3.59**
	金門縣	**89,110**	**3,231**	**3.63**	**81,275**	**91.21**	**67**	**4,536**	**4,603**	**5.16**
93	金城鎮	14,908	100	0.67	14,808	99.33	—	—	—	—
93-94	金湖鎮	25,113	702	2.80	23,481	93.50	—	929	929	3.70
93-94	金沙鎮	25,370	1,609	6.34	22,810	89.91	67	883	950	3.75
92-94	金寧鄉	10,821	810	7.49	10,010	92.51	—	—	—	—
93-94	烈嶼鄉	8,346	9	0.11	7,399	88.66	—	937	937	11.23
93	烏坵鄉	4,550	—	—	2,764	60.76	—	1,785	1,785	39.24
	連江縣	**39,040**	**1,019**	**2.61**	**38,021**	**97.39**	**—**	**—**	**—**	**—**
94	南竿鄉	10,187	26	0.26	10,161	99.74	—	—	—	—
94	北竿鄉	10,824	145	1.34	10,679	98.66	—	—	—	—
93-94	莒光鄉	7,754	835	10.77	6,919	89.23	—	—	—	—
94	東引鄉	10,273	12	0.13	10,260	99.87	—	—	—	—

附表 9

鄉鎮市特別決算以前年度歲入轉入數執行概況彙總表

中華民國 95 年度

單位：千元

特別決算名稱	執行期間	以前年度轉入數	決算數				
			本年度減免(註銷)數	本年度實現數	決算時未結清數		
					應收數	保留數	合計
總計		**1,331,620**	**18,286**	**10,216**	**507,994**	**795,122**	**1,303,117**
臺北縣		**167,636**	**—**	**—**	**—**	**167,636**	**167,636**
臺北縣中和市加速取得都市計畫公共設施保留地	77.7.1~80.6.30	167,636	—	—	—	167,636	167,636
桃園縣		**49,327**	**18,286**	**10,216**	**20,824**	**—**	**20,824**
1.桃園縣八德市加速取得都市計畫公共設施保留地	77.7.1~80.6.30	18,286	18,286	—	—	—	—
2.桃園縣大園鄉加速取得都市計畫公共設施保留地	77.7.1~80.6.30	17,480	—	6,344	11,136	—	11,136
3.桃園縣龜山鄉加速取得都市計畫公共設施保留地	77.7.1~80.6.30	3,872	—	3,872	—	—	—
4.桃園縣觀音鄉加速取得都市計畫公共設施保留地	77.7.1~80.6.30	9,687	—	—	9,687	—	9,687
臺中縣		**23,364**	**—**	**—**	**23,364**	**—**	**23,364**
臺中縣霧峰鄉加速取得都市計畫公共設施保留地	77.7.1~80.6.30	23,364	—	—	23,364	—	23,364
彰化縣		**27,097**	**—**	**—**	**27,097**	**—**	**27,097**
1.彰化縣和美鎮加速取得都市計畫公共設施保留地	77.7.1~78.6.30	17,446	—	—	17,446	—	17,446

註：88 年度以前成立之特別預算，歲入包括債務之舉借(賒借)及以前年度歲計賸餘之移用；惟 88 年下半年及 89 年度以後成立之特別預算，因應預算法修正，歲入不包括債務之舉借(賒借)及以前年度歲計賸餘之移用。

附表 9

鄉鎮市特別決算以前年度歲入轉入數執行概況彙總表(續)

中華民國 95 年度

單位：千元

特別決算名稱	執行期間	以前年度轉入數	決算數				
			本年度減免(註銷)數	本年度實現數	決算時未結清數		
					應收數	保留數	合計
2.彰化縣社頭鄉加速取得都市計畫公共設施保留地	77.7.1~ 80.6.30	7,269	—	—	7,269	—	7,269
3.彰化縣北斗鎮加速取得都市計畫公共設施保留地	78.7.1~ 83.6.30	1,908	—	—	1,908	—	1,908
4.彰化縣和美鎮高速公路彰化交流道特定區都市計畫8公尺以上道路徵收	84.12.1~86.6.30	472	—	—	472	—	472
南投縣		**1,064,194**	**—**	**—**	**436,708**	**627,486**	**1,064,194**
1.南投縣埔里鎮加速取得都市計畫公共設施保留地	77.7.1~ 80.6.30	627,486	—	—	—	627,486	627,486
2.南投縣魚池鄉加速取得都市計畫公共設施保留地	77.7.1~ 80.6.30	9,735	—	—	9,735	—	9,735
3.南投縣國姓鄉加速取得都市計畫公共設施保留地	77.7.1~ 80.6.30	226,549	—	—	226,549	—	226,549
4.南投縣水里鄉加速取得都市計畫公共設施保留地	77.7.1~ 80.6.30	200,423	—	—	200,423	—	200,423

附表 10

鄉鎮市特別決算以前年度歲出轉入數執行概況彙總表

中華民國 95 年度

單位：千元

特別決算名稱	執行期間	以前年度轉入數	決算數				
			本年度減免（註銷）數	本年度實現數	決算時未結清數		
					應付數	保留數	合計
總計		**3,271,303**	**101,166**	**71,086**	**1,943,518**	**1,155,533**	**3,099,051**
臺北縣		**220,676**	**—**	**—**	**—**	**220,676**	**220,676**
臺北縣中和市加速取得都市計畫公共設施保留地	77.7.1~80.6.30	220,676	—	—	—	220,676	220,676
桃園縣		**203,502**	**101,166**	**41,850**	**60,486**	**—**	**60,486**
1.桃園縣桃園市加速取得都市計畫公共設施保留地	77.7.1~ 80.6.30	67,968	—	16,904	51,063	—	51,063
2.桃園縣中壢市加速取得都市計畫公共設施保留地	77.7.1~ 80.6.30	73,315	73,315	—	—	—	—
3.桃園縣八德市加速取得都市計畫公共設施保留地	77.7.1~ 80.6.30	37,868	27,850	10,018	—	—	—
4.桃園縣大園鄉加速取得都市計畫公共設施保留地	77.7.1~ 80.6.30	1,339	—	1,339	—	—	—
5.桃園縣龜山鄉加速取得都市計畫公共設施保留地	77.7.1~ 80.6.30	13,588	—	13,588	—	—	—
6.桃園縣觀音鄉加速取得都市計畫公共設施保留地	77.7.1~ 80.6.30	9,422	—	—	9,422	—	9,422
臺中縣		**820,515**	**—**	**24,623**	**708,660**	**87,231**	**795,891**
1.臺中縣霧峰鄉加速取得都市計畫公共設施保留地	77.7.1~80.6.30	664,092	—	—	664,092	—	664,092

附表 10

鄉鎮市特別決算以前年度歲出轉入數執行概況彙總表(續)

中華民國 95 年度

單位：千元

特別決算名稱	執行期間	以前年度轉入數	決算數				
			本年度減免(註銷)數	本年度實現數	決算時未結清數		
					應付數	保留數	合計
2.臺中縣大里市加速取得都市計畫公共設施保留地	77.7.1~80.6.30	87,231	—	—	—	87,231	87,231
3.臺中縣潭子鄉加速取得豐原交流道附近特定區計畫	84.12.1~86.6.30 (展延至 93.12.31)	222	—	—	222	—	222
4.臺中縣神岡鄉加速取得豐原交流道附近特定區計畫	86.2.1~88.6.30 (展延至 92.12.31)	63,312	—	18,966	44,345	—	44,345
5.臺中縣龍井鄉臺電公司促進電源開發協助基金	91.1.1~91.12.31	5,656	—	5,656	—	—	—
彰化縣		**705,940**	**—**	**3,672**	**524,832**	**177,435**	**702,267**
1.彰化縣和美鎮加速取得都市計畫公共設施保留地	77.7.1~78.6.30	22,409	—	—	22,409	—	22,409
2.彰化縣伸港鄉加速取得都市計畫公共設施保留地	77.7.1~78.6.30	1,778	—	—	1,778	—	1,778
3.彰化縣花壇鄉加速取得都市計畫公共設施保留地	77.7.1~78.6.30	11,615	—	39	11,575	—	11,575
4.彰化縣員林鎮加速取得都市計畫公共設施保留地	77.7.1~80.6.30	67,243	—	—	67,243	—	67,243
5.彰化縣永靖鄉加速取得都市計畫公共設施保留地	77.7.1~80.6.30	339	—	—	339	—	339

附表 10

鄉鎮市特別決算以前年度歲出轉入數執行概況彙總表(續)

中華民國 95 年度

單位：千元

特別決算名稱	執行期間	以前年度轉入數	決算數				
			本年度減免(註銷)數	本年度實現數	決算時未結清數		
					應付數	保留數	合計
6.彰化縣社頭鄉加速取得都市計畫公共設施保留地	77.7.1~80.6.30	12,903	—	-428	13,331	—	13,331
7.彰化縣芳苑鄉加速取得都市計畫公共設施保留地	77.7.1~83.6.30	2,518	—	—	2,518	—	2,518
8.彰化縣彰化市道路、停車場、廣場等用地取得	77.7.1~83.6.30	72,811	—	-716	—	73,527	73,527
9.彰化縣溪湖鎮加速取得都市計畫公共設施保留地	77.7.1~83.12.31	308	—	29	278	—	278
10.彰化縣田中鎮加速取得都市計畫公共設施保留地	77.9.4~79.9.6	77,109	—	—	—	77,109	77,109
11.彰化縣鹿港鎮加速取得都市計畫公共設施保留地	78.7.1~80.6.30	52,344	—	-154	52,498	—	52,498
12.彰化縣北斗鎮加速取得都市計畫公共設施保留地	78.7.1~83.6.30	2,235	—	—	2,235	—	2,235
13.彰化縣二林鎮加速取得都市計畫公共設施保留地	84.7.1~85.6.30	26,428	—	4,896	21,532	—	21,532
14.彰化縣彰化市交流道特定區用地之取得	84.12.1~86.6.30	26,805	—	6	—	26,798	26,798
15.彰化縣和美鎮高速公路彰化交流道特定區都市計畫 8 公尺以上道路徵收	84.12.1~86.6.30	329,090	—	—	329,090	—	329,090

註：本表 6.8.11.彰化縣社頭鄉、彰化市、鹿港鎮等 3 特別決算，本年度實現數為負值，係收回以前年度歲出所致。

附表 10

鄉鎮市特別決算以前年度歲出轉入數執行概況彙總表(續)

中華民國 95 年度

單位：千元

特別決算名稱	執行期間	以前年度轉入數	決算數				
			本年度減免(註銷)數	本年度實現數	決算時未結清數		
					應付數	保留數	合計
南投縣		**1,317,023**	**—**	**939**	**649,538**	**666,545**	**1,316,084**
1.南投縣南投市加速取得都市計畫公共設施保留地	77.7.1~80.6.30	26,226	—	—	26,226	—	26,226
2.南投縣埔里鎮加速取得都市計畫公共設施保留地	77.7.1~80.6.30	663,959	—	—	—	663,959	663,959
3.南投縣草屯鎮加速取得都市計畫公共設施保留地	77.7.1~80.6.30	108,186	—	939	107,246	—	107,246
4.南投縣竹山鎮加速取得都市計畫公共設施保留地	77.7.1~80.6.30	5,130	—	—	5,130	—	5,130
5.南投縣名間鄉加速取得都市計畫公共設施保留地	77.7.1~80.6.30	2,586	—	—	—	2,586	2,586
6.南投縣魚池鄉加速取得都市計畫公共設施保留地	77.7.1~80.6.30	11,358	—	—	11,358	—	11,358
7.南投縣國姓鄉加速取得都市計畫公共設施保留地	77.7.1~80.6.30	228,258	—	—	228,258	—	228,258
8.南投縣水里鄉加速取得都市計畫公共設施保留地	77.7.1~80.6.30	271,318	—	—	271,318	—	271,318
嘉義縣		**3,644**	**—**	**—**	**—**	**3,644**	**3,644**
嘉義縣太保市加速取得高速公路嘉義交流道附近特定區都市計畫公共設施保留地	84.7.1~87.12.31	3,644	—	—	—	3,644	3,644

附表 11

鄉鎮市各營業基金收支盈虧彙總表

中華民國 95 年度

單位：千元

縣別	基金別	總收入	總支出		本期純益（純損－）
			營業及營業外支出	所得稅費用	
總計	**（32個基金）**	**604,446**	**605,860**	**5,543**	**-6,957**
	農產果菜市場類27單位	**485,068**	**469,493**	**5,490**	**+10,084**
臺北縣	三重果菜市場股份有限公司	146,706	132,608	3,514	+10,583
桃園縣	桃園果菜市場股份有限公司	22,003	18,004	989	+3,009
臺中縣	豐原農產品批發市場股份有限公司	14,588	14,557	—	+30
彰化縣	1.鹿港果菜市場股份有限公司	3,399	7,059	—	-3,659
	2.北斗農產運銷股份有限公司	5,786	5,764	—	+22
	3.員林果菜市場股份有限公司	24,632	23,025	391	+1,215
	4.溪湖果菜市場股份有限公司	40,973	40,929	—	+44
	5.田中果菜市場股份有限公司	6,881	6,541	120	+220
	6.社頭果菜市場股份有限公司	3,579	3,726	—	-146
南投縣	1.南投果菜市場股份有限公司	7,905	7,903	—	+2
	2.竹山果菜市場股份有限公司	4,102	4,161	—	-58
	3.鹿谷果菜市場股份有限公司	575	690	—	-115
雲林縣	1.斗六農產品市場股份有限公司	2,667	2,662	—	+4
	2.斗南果菜市場股份有限公司	5,749	5,536	43	+169
	3.西螺農產品市場股份有限公司	107,692	106,913	184	+593
	4.北港果菜市場股份有限公司	5,351	5,343	—	+8
	5.二崙自強果菜市場股份有限公司	1,249	2,744	—	-1,494

附表 11

鄉鎮市各營業基金收支盈虧彙總表(續)

中華民國 95 年度

單位：千元

縣別	基金別	總收入	總支出		本期純益（純損－）
			營業及營業外支出	所得稅費用	
臺南縣	1.鹽水果菜市場股份有限公司	2,074	2,104	—	-30
	2.麻豆果菜市場股份有限公司	4,636	4,622	—	+14
	3.佳里果菜市場股份有限公司	4,592	4,588	—	+4
	4.新化果菜市場股份有限公司	25,801	25,791	—	+9
	5.左鎮果菜市場股份有限公司	975	844	—	+131
	6.關廟果菜市場股份有限公司	2,080	2,833	—	-753
高雄縣	1.岡山果菜市場股份有限公司	11,044	10,954	13	+75
	2.旗山果菜市場股份有限公司	6,294	6,155	—	+139
	3.大樹果菜市場股份有限公司	3,508	3,967	29	-488
臺東縣	臺東果菜市場股份有限公司	20,214	19,458	204	+552
	魚市場類 2 單位	**19,110**	**21,117**	**53**	**-2,060**
南投縣	埔里魚市場股份有限公司	5,372	5,818	—	-446
高雄縣	岡山魚市場股份有限公司	13,737	15,298	53	-1,613
	公共運輸類 1 單位	**37,181**	**53,135**	**—**	**-15,953**
屏東縣	琉球鄉琉興有限公司	37,181	53,135	—	-15,953
	公共造產基金類 1 單位	**7,810**	**7,908**	**—**	**-97**
臺東縣	綠島鄉公所公共造產基金	7,810	7,908	—	-97
	加油站類 1 單位	**55,275**	**54,206**	**—**	**+1,069**
臺東縣	海端鄉公所海端加油站	55,275	54,206	—	+1,069

附表 12

鄉鎮市各非營業特種基金收支餘絀彙總表

中華民國 95 年度

單位：千元

縣別	基金別	總收入	總支出	本期賸餘(短絀-)
總計	**(159個基金)**	**2,224,614**	**944,706**	**+1,279,907**
	公共造產基金類136單位	**2,010,712**	**835,313**	**+1,175,399**
臺北縣	1.板橋市公所公共造產基金	14,572	11,402	+3,169
	2.三重市公所公共造產基金	150,398	64,065	+86,332
	3.中和市公所公共造產基金	14,711	17,838	-3,126
	4.土城市公所公共造產基金	59,170	30,484	+28,686
	5.鶯歌鎮公所公共造產基金	10,056	3,873	+6,182
	6.三峽鎮公所公共造產基金	11,306	5,642	+5,664
	7.瑞芳鎮公所公共造產基金	17,488	17,818	-329
	8.五股鄉公所公共造產基金	32,294	5,856	+26,437
	9.坪林鄉公所公共造產基金	5,733	9,587	-3,853
	10.雙溪鄉公所公共造產基金	1,373	1,128	+244
	11.金山鄉公所公共造產基金	2,007	1,516	+491
	12.萬里鄉公所公共造產基金	11,155	3,383	+7,771
	13.烏來鄉公所公共造產基金	3,238	623	+2,614
宜蘭縣	1.宜蘭市公所公共造產基金	19,233	9,177	+10,055
	2.羅東鎮公所公共造產基金	49,365	26,320	+23,045
	3.蘇澳鎮公所公共造產基金	2,087	399	+1,687
	4.頭城鎮公所公共造產基金	12,092	3,106	+8,986
	5.礁溪鄉公所公共造產基金	3,657	1,828	+1,829
	6.壯圍鄉公所公共造產基金	6,116	1,784	+4,331
	7.冬山鄉公所公共造產基金	580	25	+555
	8.五結鄉公所公共造產基金	377	6	+371
桃園縣	1.中壢市公所公共造產基金	380	590	-210

註：本表所列"0"者，係指未滿千元之數。

附表 12

鄉鎮市各非營業特種基金收支餘絀彙總表(續)

中華民國 95 年度

單位：千元

縣別	基金別	總收入	總支出	本期賸餘(短絀-)
	2.八德市公所公共造產基金	10,659	5,792	+4,866
	3.大園鄉公所公共造產基金	3,823	7,629	-3,805
	4.新屋鄉公所公共造產基金	928	2,783	-1,855
新竹縣	1.竹北市公所公共造產基金	6,820	5,169	+1,650
	2.竹東鎮公所公共造產基金	12,760	15,322	-2,561
	3.湖口鄉公所公共造產基金	4,851	2,089	+2,761
	4.新豐鄉公所公共造產基金	360	181	+178
	5.五峰鄉公所公共造產基金	107	321	-213
苗栗縣	1.苑裡鎮公所公共造產基金	29,332	3,916	+25,416
	2.通霄鎮公所公共造產基金	31,533	6,714	+24,819
	3.竹南鎮公所公共造產基金	54,739	18,784	+35,955
	4.後龍鎮公所公共造產基金	2,356	2,226	+130
	5.卓蘭鎮公所公共造產基金	21,418	8,187	+13,231
臺中縣	1.豐原市公所公共造產基金	58,644	4,829	+53,815
	2.大甲鎮公所公共造產基金	41,297	14,535	+26,762
	3.神岡鄉公所公共造產基金	29,741	11,438	+18,303
	4.大雅鄉公所公共造產基金	899	—	+899
	5.大安鄉公所公共造產基金	1,655	1,289	+365
	6.和平鄉公所公共造產基金	4	526	-521
彰化縣	1.彰化市公所公共造產基金	10,269	4,630	+5,638
	2.北斗鎮公所公共造產基金	2,348	420	+1,927
	3.員林鎮公所公共造產基金	15,624	14,520	+1,103
	4.溪湖鎮公所公共造產基金	15,809	6,558	+9,250
	5.田中鎮公所公共造產基金	8,447	7,047	+1,400
	6.二林鎮公所公共造產基金	—	—	—

附表 12

鄉鎮市各非營業特種基金收支餘絀彙總表(續)

中華民國 95 年度

單位：千元

縣別	基金別	總收入	總支出	本期賸餘(短絀-)
	7.秀水鄉公所公共造產基金	8,966	2,059	+6,906
	8.田尾鄉公所公共造產基金	15,151	9,964	+5,186
	9.埤頭鄉公所公共造產基金	23,369	3,909	+19,459
	10.芳苑鄉公所公共造產基金	18,879	7,645	+11,233
南投縣	1.南投市公所公共造產基金	13,065	5,228	+7,837
	2.埔里鎮公所公共造產基金	11,106	9,960	+1,145
	3.草屯鎮公所公共造產基金	23,164	12,080	+11,084
	4.竹山鎮公所公共造產基金	19,913	7,044	+12,869
	5.名間鄉公所公共造產基金	15,794	11,219	+4,574
	6.鹿谷鄉公所公共造產基金	9,261	3,899	+5,362
	7.中寮鄉公所公共造產基金	12,245	2,882	+9,363
	8.魚池鄉公所公共造產基金	14,169	3,556	+10,612
	9.水里鄉公所公共造產基金	9,548	6,473	+3,075
	10.信義鄉公所公共造產基金	233	1,023	-789
	11.仁愛鄉公所公共造產基金	2	14	-12
雲林縣	1.虎尾鎮公所公共造產基金	45,418	34,828	+10,590
	2.四湖鄉公所公共造產基金	6,587	1,860	+4,726
	3.口湖鄉公所公共造產基金	10,431	2,649	+7,781
嘉義縣	1.朴子市公所公共造產基金	34,043	9,084	+24,958
	2.大林鎮公所公共造產基金	8,550	2,546	+6,003
	3.民雄鄉公所公共造產基金	30,927	6,754	+24,172
	4.新港鄉公所公共造產基金	—	—	—
	5.鹿草鄉公所公共造產基金	9,689	1,025	+8,663
	6.竹崎鄉公所公共造產基金	77,607	4,776	+72,830
	7.梅山鄉公所公共造產基金	1,532	758	+774

附表 12

鄉鎮市各非營業特種基金收支餘絀彙總表(續)

中華民國 95 年度

單位：千元

縣別	基金別	總收入	總支出	本期賸餘(短絀-)
	8.大埔鄉公所公共造產基金	6,538	2,034	+4,504
	9.阿里山鄉公所公共造產基金	30,812	23,042	+7,770
臺南縣	1.新營市公所公共造產基金	15,665	2,535	+13,129
	2.永康市公所公共造產基金	16,773	10,315	+6,458
	3.鹽水鎮公所公共造產基金	7,556	5,041	+2,514
	4.白河鎮公所公共造產基金	9,870	6,885	+2,985
	5.麻豆鎮公所公共造產基金	6,789	18,252	-11,463
	6.新化鎮公所公共造產基金	3,921	1,877	+2,043
	7.善化鎮公所公共造產基金	42,954	18,096	+24,858
	8.柳營鄉公所公共造產基金	44,384	27,730	+16,654
	9.後壁鄉公所公共造產基金	245	944	-698
	10.東山鄉公所公共造產基金	699	4,903	-4,203
	11.下營鄉公所公共造產基金	—	—	—
	12.六甲鄉公所公共造產基金	5,915	4,863	+1,051
	13.大內鄉公所公共造產基金	492	323	+169
	14.西港鄉公所公共造產基金	—	—	—
	15.七股鄉公所公共造產基金	6,468	1,993	+4,474
	16.將軍鄉公所公共造產基金	669	2,906	-2,237
	17.新市鄉公所公共造產基金	56,936	8,172	+48,764
	18.安定鄉公所公共造產基金	87,507	11,554	+75,953
	19.玉井鄉公所公共造產基金	18,365	6,959	+11,405
	20.南化鄉公所公共造產基金	11,423	5,539	+5,883
	21.左鎮鄉公所公共造產基金	0	111	-111
	22.仁德鄉公所公共造產基金	26,578	14,258	+12,320
	23.歸仁鄉公所公共造產基金	31,803	7,075	+24,728

附表 12

鄉鎮市各非營業特種基金收支餘絀彙總表(續)

中華民國 95 年度

單位：千元

縣別	基金別	總收入	總支出	本期賸餘(短絀-)
	24.關廟鄉公所公共造產基金	2,360	2,263	+96
高雄縣	1.岡山鎮公所公共造產基金	34,038	7,694	+26,344
	2.旗山鎮公所公共造產基金	—	—	—
	3.鳥松鄉公所公共造產基金	18,714	7,640	+11,073
	4.梓官鄉公所公共造產基金	34,672	7,796	+26,875
	5.六龜鄉公所公共造產基金	9,153	2,956	+6,197
	6.內門鄉公所公共造產基金	1,429	13,520	-12,091
	7.茂林鄉公所公共造產基金	10,472	12,918	-2,446
屏東縣	1.潮州鎮公所公共造產基金	1,664	1,783	-119
	2.恆春鎮公所公共造產基金	12,900	2,627	+10,273
	3.萬丹鄉公所公共造產基金	30,315	2,900	+27,415
	4.長治鄉公所公共造產基金	12,850	2,317	+10,532
	5.九如鄉公所公共造產基金	18,318	3,825	+14,492
	6.里港鄉公所公共造產基金	5	25	-19
	7.內埔鄉公所公共造產基金	58,999	4,949	+54,049
	8.枋寮鄉公所公共造產基金	21,682	3,239	+18,442
	9.崁頂鄉公所公共造產基金	776	—	+776
	10.林邊鄉公所公共造產基金	10,825	3,751	+7,073
	11.琉球鄉公所公共造產基金	11,271	7,701	+3,569
	12.車城鄉公所公共造產基金	8,136	4,020	+4,116
	13.滿州鄉公所公共造產基金	18,716	17,330	+1,386
	14.枋山鄉公所公共造產基金	0	1,780	-1,780
	15.獅子鄉公所公共造產基金	810	49	+760
花蓮縣	1.花蓮市公所公共造產基金	2,121	20	+2,101
	2.鳳林鎮公所公共造產基金	5,931	4,675	+1,256

附表 12

鄉鎮市各非營業特種基金收支餘絀彙總表(續)

中華民國 95 年度

單位：千元

縣別	基金別	總收入	總支出	本期賸餘(短絀-)
	3.玉里鎮公所公共造產基金	3,589	2,511	+1,077
	4.玉里鎮公所公共造產基金-土資場	6,465	3,294	+3,170
	5.吉安鄉公所公共造產基金	2,145	1,164	+981
	6.光復鄉公所公共造產基金	2,182	839	+1,343
	7.瑞穗鄉公所公共造產基金	4,880	4,989	-109
	8.富里鄉公所公共造產基金	5,901	1,209	+4,691
	9.秀林鄉公所公共造產基金	654	10	+644
臺東縣	1.關山鎮公所公共造產基金	4,892	1,505	+3,386
	2.太麻里鄉公所公共造產基金	569	249	+319
	3.鹿野鄉公所公共造產基金	1,225	682	+543
	4.池上鄉公所公共造產基金	1,388	1,070	+317
	5.達仁鄉公所公共造產基金	376	253	+122
澎湖縣	1.西嶼鄉公所公共造產基金	4,344	2,386	+1,958
	2.七美鄉公所公共造產基金	2,058	1,309	+748
	公墓管理基金類 18 單位	**206,692**	**96,771**	**+109,920**
苗栗縣	1.通霄鎮公所公墓管理基金	1,080	1,352	-271
	2.後龍鎮公所公墓公園化基金	10,065	8,430	+1,634
	3.三義鄉公所公墓公園化基金	5,134	1,821	+3,312
	4.西湖鄉公所公墓公園化基金	35,082	4,699	+30,383
彰化縣	1.員林鎮公所公墓管理基金	1,385	1,588	-202
	2.田中鎮公所公墓管理基金	10,362	6,382	+3,980
	3.花壇鄉公所公墓管理基金	8,158	4,857	+3,300
	4.芬園鄉公所公墓管理基金	15,381	7,132	+8,248
	5.大村鄉公所公墓管理基金	7,966	5,162	+2,804
	6.社頭鄉公所公墓管理基金	30,400	8,053	+22,346

附表 12

鄉鎮市各非營業特種基金收支餘絀彙總表(續)

中華民國 95 年度

單位：千元

縣別	基金別	總收入	總支出	本期賸餘(短絀-)
	7.二水鄉公所公墓管理基金	5,169	5,225	-55
雲林縣	1.斗六市公所公墓管理基金	7,804	4,307	+3,496
	2.斗南鎮公所公墓管理基金	15,053	7,152	+7,901
	3.西螺鎮公所公有墓地事業基金	10,299	2,685	+7,613
	4.大埤鄉公所公共造產墓地事業特種基金	13,275	6,503	+6,771
	5.莿桐鄉公所公有墓地事業基金	5,485	7,460	-1,975
	6.二崙鄉公所公墓管理基金	14,021	8,389	+5,632
	7.水林鄉公所公共造產公墓事業基金	10,564	5,564	+4,999
	輔助員工興建住宅基金類 3 單位	**3,559**	**1,810**	**+1,748**
宜蘭縣	羅東鎮公所輔助員工興建住宅基金	348	129	+218
臺南縣	新營市公所輔建住宅基金	589	79	+510
花蓮縣	花蓮市公所輔助公教人員購置住宅基金	2,620	1,601	+1,019
	其他基金類 2 單位	**3,650**	**10,811**	**-7,161**
南投縣	名間鄉公所停車場作業基金	1	7,161	-7,160
澎湖縣	白沙鄉公所林加由基金	3,649	3,650	-0

附表 13

鄉鎮市施政工作計畫執行結果彙總表

中華民國 95 年度

單位：項數

項目 / 縣別	鄉鎮市數	預計數	執行結果			
			已完成	尚待繼續執行	未執行	合計
總計	**319**	**17,911**	**13,191**	**3,838**	**882**	**17,911**
臺灣省合計	**309**	**17,629**	**12,964**	**3,817**	**848**	**17,629**
臺北縣	29	1,808	1,176	610	22	1,808
宜蘭縣	12	712	573	123	16	712
桃園縣	13	1,243	939	269	35	1,243
新竹縣	13	946	776	137	33	946
苗栗縣	18	1,124	848	224	52	1,124
臺中縣	21	1,159	676	424	59	1,159
彰化縣	26	1,092	839	161	92	1,092
南投縣	13	864	608	215	41	864
雲林縣	20	917	662	210	45	917
嘉義縣	18	1,137	850	225	62	1,137
臺南縣	31	1,828	1,306	411	111	1,828
高雄縣	27	1,547	1,133	340	74	1,547
屏東縣	33	1,328	1,040	177	111	1,328
花蓮縣	13	884	748	106	30	884
臺東縣	16	717	543	130	44	717
澎湖縣	6	323	247	55	21	323
福建省合計	**10**	**282**	**227**	**21**	**34**	**282**
金門縣	6	186	144	15	27	186
連江縣	4	96	83	6	7	96

附表 14

鄉鎮市基金業務計畫執行結果彙總表

中華民國 95 年度

單位：項數

項目 / 縣別	基金數			預計數	執行結果			
	營業	非營業	合計		已達成	未達成	未執行	合計
總計	**32**	**159**	**191**	**411**	**331**	**41**	**39**	**411**
臺北縣	1	13	14	26	23	2	1	26
宜蘭縣	—	9	9	12	11	1	—	12
桃園縣	1	4	5	6	4	1	1	6
新竹縣	—	5	5	11	9	—	2	11
苗栗縣	—	9	9	15	15	—	—	15
臺中縣	1	6	7	16	16	—	—	16
彰化縣	6	17	23	43	26	5	12	43
南投縣	4	12	16	37	25	7	5	37
雲林縣	5	10	15	30	30	—	—	30
嘉義縣	—	9	9	20	17	—	3	20
臺南縣	6	25	31	49	39	1	9	49
高雄縣	4	7	11	81	63	15	3	81
屏東縣	1	15	16	22	11	8	3	22
花蓮縣	—	10	10	23	23	—	—	23
臺東縣	3	5	8	12	12	—	—	12
澎湖縣	—	3	3	8	7	1	—	8

附表 15

鄉鎮市財政情形彙總表

中華民國 95 年度

單位：千元

項目 / 鄉鎮市別	上年度公庫結存	本年度公庫結存	長短期賒借收入實際數	長短期債務還本實際數	歲出決算數	公共債務餘額	公共債務餘額占歲出決算數%
總計	**41,970,002**	**43,241,181**	**890,176**	**1,171,677**	**107,391,419**	**7,076,015**	**6.59**
臺灣省合計	**41,435,414**	**42,660,603**	**890,176**	**1,171,677**	**106,555,818**	**7,076,015**	**6.64**
臺北縣	**10,654,728**	**10,776,191**	**368,459**	**205,348**	**23,626,604**	**553,185**	**2.34**
板橋市	875,391	782,003	—	—	2,838,629	—	—
三重市	403,152	170,180	60,000	—	1,805,603	60,000	3.32
永和市	1,326,056	1,405,564	—	—	1,103,757	—	—
中和市	183,788	—	308,459	100,000	1,909,459	208,459	10.92
新莊市	86,575	226,505	—	—	1,602,667	—	—
新店市	1,152,200	1,083,016	—	42,500	1,444,242	127,500	8.83
土城市	131,367	686,828	—	—	1,454,030	—	—
蘆洲市	327,597	997,185	—	—	958,642	—	—
汐止市	586,255	293,124	—	—	1,056,677	—	—
樹林市	750,942	399,459	—	—	1,219,118	—	—
鶯歌鎮	40,568	42,963	—	31,640	513,231	79,100	15.41
三峽鎮	344,604	155,065	—	—	719,808	—	—
淡水鎮	1,855,996	1,897,110	—	—	863,929	—	—
瑞芳鎮	74,350	64,563	—	10,083	682,127	30,250	4.43
五股鄉	428,602	464,060	—	—	662,369	—	—
泰山鄉	87,674	88,298	—	21,125	413,563	47,875	11.58
林口鄉	400,482	498,345	—	—	698,379	—	—
深坑鄉	128,248	114,431	—	—	166,827	—	—
石碇鄉	54,290	58,784	—	—	246,192	—	—

註：1. 公庫結存係指鄉鎮市庫結存，不包括代收代辦專戶存款、暫收稅款、代徵稅款等款項；公庫透支已併入公共債務餘額計算。

2. 公共債務餘額包括總預算及特別預算公共債務未償餘額、附屬單位預算非自償性債務未償餘額、短期借款餘額等至帳務整理期間止之實際數，但不含保留之借款數及還本數。

附表 15

鄉鎮市財政情形彙總表(續)

中華民國 95 年度

單位：千元

項目 / 鄉鎮市別	上年度公庫結存	本年度公庫結存	長短期賒借收入實際數	長短期債務還本實際數	歲出決算數	公共債務餘額	公共債務餘額占歲出決算數%
坪林鄉	56,271	69,318	—	—	206,163	—	—
三芝鄉	48,979	110,180	—	—	372,598	—	—
石門鄉	121,599	70,914	—	—	239,685	—	—
八里鄉	379,241	304,879	—	—	496,973	—	—
平溪鄉	105,565	90,924	—	—	213,583	—	—
雙溪鄉	99,239	105,455	—	—	262,198	—	—
貢寮鄉	69,178	78,137	—	—	331,636	—	—
金山鄉	151,338	106,374	—	—	499,997	—	—
萬里鄉	261,055	273,506	—	—	328,940	—	—
烏來鄉	124,115	139,008	—	—	315,568	—	—
宜蘭縣	**1,514,127**	**1,693,248**	**—**	**18,229**	**3,129,616**	**60,998**	**1.95**
宜蘭市	202,655	191,075	—	5,500	543,023	16,500	3.04
羅東鎮	305,761	379,441	—	—	579,197	—	—
蘇澳鎮	76,282	47,000	—	11,086	206,105	39,568	19.20
頭城鎮	84,227	78,744	—	—	217,591	—	—
礁溪鄉	275,719	308,571	—	—	193,058	—	—
壯圍鄉	20,554	25,874	—	—	146,140	—	—
員山鄉	98,340	74,178	—	—	184,987	—	—
冬山鄉	72,971	156,945	—	1,643	282,852	4,929	1.74
五結鄉	126,818	132,539	—	—	269,113	—	—
三星鄉	21,280	38,631	—	—	156,135	—	—
大同鄉	133,478	119,161	—	—	181,578	—	—
南澳鄉	96,035	141,082	—	—	169,830	—	—
桃園縣	**6,667,598**	**7,877,502**	**161,000**	**119,624**	**13,385,069**	**681,595**	**5.09**
桃園市	1,028,788	1,427,793	—	—	2,418,138	—	—

附表 15

鄉鎮市財政情形彙總表(續)

中華民國 95 年度

單位：千元

項目 / 鄉鎮市別	上年度公庫結存	本年度公庫結存	長短期賒借收入實際數	長短期債務還本實際數	歲出決算數	公共債務餘額	公共債務餘額占歲出決算數%
中壢市	1,335,507	1,688,160	—	—	2,237,989	309,937	13.85
平鎮市	53,376	39,888	75,000	50,000	988,973	135,000	13.65
八德市	11,794	6,386	30,000	31,625	850,943	121,188	14.24
大溪鎮	149,005	108,998	—	—	650,758	—	—
楊梅鎮	729,886	658,103	—	—	1,045,992	—	—
蘆竹鄉	1,285,252	1,571,758	—	—	850,287	—	—
大園鄉	104,735	134,639	—	10,000	625,526	26,136	4.18
龜山鄉	846,033	878,684	—	—	1,163,388	—	—
龍潭鄉	200,725	384,448	—	11,332	740,834	—	—
新屋鄉	3,755	9,263	56,000	16,666	554,102	89,333	16.12
觀音鄉	364,850	355,337	—	—	575,498	—	—
復興鄉	553,887	614,039	—	—	682,636	—	—
新竹縣	**2,540,998**	**2,696,417**	**—**	**—**	**4,102,946**	**—**	**—**
竹北市	788,850	870,072	—	—	816,110	—	—
關西鎮	290,047	302,092	—	—	234,797	—	—
新埔鎮	78,928	59,746	—	—	240,517	—	—
竹東鎮	281,924	306,000	—	—	455,286	—	—
湖口鄉	248,965	269,677	—	—	589,391	—	—
橫山鄉	38,418	36,659	—	—	184,751	—	—
新豐鄉	230,317	214,904	—	—	249,827	—	—
芎林鄉	28,304	34,563	—	—	215,245	—	—
寶山鄉	330,282	349,332	—	—	286,330	—	—
北埔鄉	45,871	49,033	—	—	127,869	—	—
峨眉鄉	102,314	109,451	—	—	100,273	—	—
尖石鄉	4,506	20,736	—	—	305,943	—	—

附表 15

鄉鎮市財政情形彙總表(續)

中華民國 95 年度

單位：千元

項目 / 鄉鎮市別	上年度公庫結存	本年度公庫結存	長短期賒借收入實際數	長短期債務還本實際數	歲出決算數	公共債務餘額	公共債務餘額占歲出決算數%
五峰鄉	72,266	74,146	—	—	296,602	—	—
苗栗縣	**1,262,403**	**1,056,132**	**20,000**	**1,250**	**3,942,651**	**20,000**	**0.51**
苗栗市	210,310	174,291	—	—	409,535	—	—
苑裡鎮	116,924	112,079	—	—	268,189	—	—
通霄鎮	117,726	90,694	—	—	302,363	—	—
竹南鎮	17,371	20,241	—	—	575,809	—	—
頭份鎮	164,854	78,196	20,000	—	423,248	20,000	4.73
後龍鎮	16,766	10,448	—	—	216,471	—	—
卓蘭鎮	9,709	3,532	—	1,250	162,597	—	—
大湖鄉	74,324	63,296	—	—	146,409	—	—
公館鄉	9,921	11,479	—	—	175,755	—	—
銅鑼鄉	5,824	6,236	—	—	173,242	—	—
南庄鄉	50,098	37,621	—	—	203,372	—	—
頭屋鄉	51,888	32,784	—	—	93,922	—	—
三義鄉	10,930	12,073	—	—	140,191	—	—
西湖鄉	30,315	28,980	—	—	133,493	—	—
造橋鄉	61,681	48,539	—	—	140,990	—	—
三灣鄉	11,704	18,120	—	—	108,005	—	—
獅潭鄉	64,415	67,823	—	—	95,041	—	—
泰安鄉	237,633	239,691	—	—	174,009	—	—
臺中縣	**3,147,578**	**2,812,256**	**—**	**203,545**	**9,841,507**	**755,895**	**7.68**
豐原市	147,925	72,369	—	73,085	825,299	134,275	16.27
大里市	316,632	301,835	—	—	1,054,930	—	—
太平市	173,041	226,286	—	14,797	518,187	53,416	10.31
東勢鎮	66,838	71,003	—	—	352,433	44,501	12.63

附表 15

鄉鎮市財政情形彙總表(續)

中華民國 95 年度

單位：千元

項目 / 鄉鎮市別	上年度公庫結存	本年度公庫結存	長短期賒借收入實際數	長短期債務還本實際數	歲出決算數	公共債務餘額	公共債務餘額占歲出決算數%
大甲鎮	196,584	147,722	—	—	349,402	—	—
清水鎮	216,160	166,770	—	28,226	463,919	138,609	29.88
沙鹿鎮	338,270	400,923	—	1,762	696,132	14,230	2.04
梧棲鎮	189,895	77,980	—	18,169	382,729	94,951	24.81
后里鄉	251,692	146,652	—	1,900	695,550	—	—
神岡鄉	72,368	79,453	—	12,624	314,070	75,744	24.12
潭子鄉	98,922	93,173	—	12,542	574,763	62,712	10.91
大雅鄉	371,677	409,238	—	16,916	294,139	84,582	28.76
新社鄉	236,457	170,180	—	—	204,409	—	—
石岡鄉	34,480	19,388	—	—	226,689	—	—
外埔鄉	15,366	33,761	—	—	234,690	—	—
大安鄉	90,156	94,498	—	—	194,681	—	—
烏日鄉	128,588	155,985	—	—	405,710	—	—
大肚鄉	60,010	67,391	—	12,393	371,710	21,743	5.85
龍井鄉	4,051	31,598	—	11,126	718,615	31,126	4.33
霧峰鄉	33,239	34,250	—	—	418,631	—	—
和平鄉	105,217	11,792	—	—	544,809	—	—
彰化縣	**2,932,586**	**2,652,983**	**159,000**	**59,977**	**6,404,694**	**397,555**	**6.21**
彰化市	1,114,513	979,841	—	—	1,146,696	—	—
鹿港鎮	434,812	362,891	—	—	460,767	—	—
和美鎮	57,967	55,692	—	2,915	319,326	14,576	4.56
北斗鎮	20,666	16,374	—	—	169,486	—	—
員林鎮	95,453	63,743	63,000	37,058	463,510	245,666	53.00
溪湖鎮	17,478	13,182	23,000	3,833	200,718	19,166	9.55
田中鎮	41,185	27,601	—	—	231,900	—	—

附表 15

鄉鎮市財政情形彙總表(續)

中華民國 95 年度

單位：千元

項目 / 鄉鎮市別	上年度公庫結存	本年度公庫結存	長短期賒借收入實際數	長短期債務還本實際數	歲出決算數	公共債務餘額	公共債務餘額占歲出決算數%
二林鎮	—	8,163	46,000	4,336	282,037	54,673	19.39
線西鄉	139,698	123,693	—	—	132,963	—	—
伸港鄉	245,205	244,555	—	—	209,742	—	—
福興鄉	114,212	95,101	—	—	190,966	—	—
秀水鄉	92,729	157,615	—	1,100	176,302	3,200	1.82
花壇鄉	21,098	17,541	—	1,338	201,442	4,624	2.30
芬園鄉	5,915	29,727	27,000	4,267	129,294	48,535	37.54
大村鄉	42,016	56,067	—	—	156,604	—	—
埔鹽鄉	49,930	40,295	—	—	220,170	—	—
埔心鄉	56,633	57,613	—	—	164,466	—	—
永靖鄉	90,524	46,621	—	—	268,981	—	—
社頭鄉	18,134	5,594	—	—	188,759	—	—
二水鄉	41,212	44,954	—	—	123,946	—	—
田尾鄉	11,722	7,306	—	—	188,259	—	—
埤頭鄉	6,711	3,339	—	1,778	159,821	7,113	4.45
芳苑鄉	18,167	26,321	—	3,348	169,662	—	—
大城鄉	65,468	68,703	—	—	121,256	—	—
竹塘鄉	21,343	22,383	—	—	130,310	—	—
溪州鄉	109,782	78,054	—	—	197,299	—	—
南投縣	**542,702**	**447,819**	**57,000**	**90,841**	**4,335,100**	**395,058**	**9.11**
南投市	24,497	21,859	—	5,000	483,943	10,000	2.07
埔里鎮	22,372	1,719	10,000	4,833	474,994	34,166	7.19
草屯鎮	20,997	7,172	—	24,753	568,409	49,516	8.71
竹山鎮	165	29,871	32,000	9,500	503,104	69,500	13.81
集集鎮	7,377	3,694	—	5,100	188,547	52,300	27.74

附表 15

鄉鎮市財政情形彙總表(續)

中華民國 95 年度

單位：千元

項目 / 鄉鎮市別	上年度公庫結存	本年度公庫結存	長短期賒借收入實際數	長短期債務還本實際數	歲出決算數	公共債務餘額	公共債務餘額占歲出決算數%
名間鄉	8,512	8,478	—	10,400	231,731	24,050	10.38
鹿谷鄉	4,344	7,648	—	4,435	285,127	20,240	7.10
中寮鄉	16,383	8,606	—	2,132	227,387	22,867	10.06
魚池鄉	5,782	6,095	15,000	7,751	178,809	58,353	32.63
國姓鄉	10,266	5,588	—	10,336	405,236	20,664	5.10
水里鄉	7,922	12,519	—	6,600	205,040	33,400	16.29
信義鄉	233,925	40,986	—	—	341,771	—	—
仁愛鄉	180,154	293,577	—	—	240,996	—	—
雲林縣	**1,196,554**	**1,231,508**	**—**	**33,523**	**5,710,768**	**105,837**	**1.85**
斗六市	216,373	236,345	—	9,187	611,220	9,187	1.50
斗南鎮	9,078	1,168	—	10,000	270,584	27,733	10.25
虎尾鎮	8,006	25,771	—	—	457,296	—	—
西螺鎮	37,404	50,098	—	—	398,989	—	—
土庫鎮	26,031	30,649	—	3,600	231,516	18,000	7.77
北港鎮	72,272	59,988	—	—	329,217	—	—
古坑鄉	66,562	56,094	—	—	251,169	—	—
大埤鄉	16,867	17,721	—	—	194,599	—	—
莿桐鄉	96,385	96,469	—	—	224,624	—	—
林內鄉	15,280	9,993	—	—	173,541	—	—
二崙鄉	21,086	27,636	—	—	214,305	—	—
崙背鄉	44,198	46,313	—	5,576	210,141	18,786	8.94
麥寮鄉	423,829	391,180	—	—	436,515	—	—
東勢鄉	15,233	25,134	—	5,160	174,429	32,130	18.42
褒忠鄉	24,921	39,511	—	—	149,381	—	—
臺西鄉	14,459	11,549	—	—	255,915	—	—

附表 15

鄉鎮市財政情形彙總表(續)

中華民國 95 年度

單位：千元

項目 / 鄉鎮市別	上年度公庫結存	本年度公庫結存	長短期賒借收入實際數	長短期債務還本實際數	歲出決算數	公共債務餘額	公共債務餘額占歲出決算數%
元長鄉	23,167	35,767	—	—	230,791	—	—
四湖鄉	9,579	16,769	—	—	259,597	—	—
口湖鄉	31,748	29,794	—	—	329,259	—	—
水林鄉	24,067	23,549	—	—	307,668	—	—
嘉義縣	**482,232**	**579,417**	**35,345**	**46,599**	**4,233,445**	**886,848**	**20.95**
太保市	38,491	34,803	—	—	199,625	148,403	74.34
朴子市	4,864	542	—	500	274,479	512,170	186.60
布袋鎮	1,785	7,749	—	—	209,095	112,908	54.00
大林鎮	4,159	11,608	—	—	223,887	—	—
民雄鄉	101,790	107,001	5,345	6,421	305,695	9,500	3.11
溪口鄉	836	1,585	—	5,927	139,757	27,406	19.61
新港鄉	3,541	8,887	—	—	180,987	—	—
六腳鄉	19,126	16,448	—	9,713	175,246	19,322	11.03
東石鄉	8,593	19,039	—	—	175,522	—	—
義竹鄉	167	4,672	—	—	166,806	—	—
鹿草鄉	10,638	14,376	—	—	126,206	—	—
水上鄉	—	3,590	30,000	22,337	216,442	42,077	19.44
中埔鄉	6,317	12,111	—	1,700	335,313	15,060	4.49
竹崎鄉	89,814	126,733	—	—	488,956	—	—
梅山鄉	38,981	37,794	—	—	261,777	—	—
番路鄉	6,402	1,089	—	—	376,053	—	—
大埔鄉	118,903	104,184	—	—	103,749	—	—
阿里山鄉	27,817	67,197	—	—	273,842	—	—
臺南縣	**1,835,897**	**1,870,096**	**—**	**142,701**	**7,272,360**	**2,173,530**	**29.89**
新營市	199,613	161,125	—	5,594	427,882	27,968	6.54

附表 15

鄉鎮市財政情形彙總表(續)

中華民國 95 年度

單位：千元

項目 / 鄉鎮市別	上年度公庫結存	本年度公庫結存	長短期賒借收入實際數	長短期債務還本實際數	歲出決算數	公共債務餘額	公共債務餘額占歲出決算數%
永康市	366,891	157,413	—	109,444	835,287	1,776,544	212.69
鹽水鎮	1,775	13,504	—	—	257,024	—	—
白河鎮	16,600	32,993	—	3,800	247,569	23,120	9.34
麻豆鎮	57,268	43,934	—	—	268,976	—	—
佳里鎮	121,668	139,437	—	—	253,443	47,165	18.61
新化鎮	8,847	9,272	—	—	255,972	—	—
善化鎮	13,269	57,744	—	1,186	285,998	62,942	22.01
學甲鎮	8,922	12,797	—	—	176,423	—	—
柳營鄉	35,899	17,239	—	599	133,790	2,998	2.24
後壁鄉	19,744	28,687	—	—	180,347	—	—
東山鄉	18,320	54,375	—	—	171,977	—	—
下營鄉	39,427	57,828	—	—	159,234	—	—
六甲鄉	22,199	17,265	—	290	167,908	19,624	11.69
官田鄉	44,962	42,034	—	—	529,199	—	—
大內鄉	60,044	52,811	—	—	123,668	—	—
西港鄉	36,861	39,085	—	—	149,194	—	—
七股鄉	46,646	35,914	—	—	172,887	—	—
將軍鄉	34,549	35,317	—	—	154,869	—	—
北門鄉	31,426	34,940	—	—	127,215	—	—
新市鄉	52,890	147,448	—	6,521	241,069	36,244	15.03
安定鄉	195,300	194,212	—	—	176,584	—	—
山上鄉	41,620	43,010	—	—	96,159	—	—
玉井鄉	12,840	8,622	—	—	142,360	—	—
楠西鄉	55,099	60,493	—	—	141,097	—	—
南化鄉	25,414	29,118	—	—	140,144	—	—

附表 15

鄉鎮市財政情形彙總表(續)

中華民國 95 年度

單位：千元

項目 / 鄉鎮市別	上年度公庫結存	本年度公庫結存	長短期賒借收入實際數	長短期債務還本實際數	歲出決算數	公共債務餘額	公共債務餘額占歲出決算數%
左鎮鄉	31,346	45,480	—	—	88,278	—	—
仁德鄉	129,787	147,737	—	12,264	500,743	61,323	12.25
歸仁鄉	15,862	59,901	—	3,000	303,595	115,599	38.08
關廟鄉	3,663	1,121	—	—	239,019	—	—
龍崎鄉	87,133	89,226	—	—	124,435	—	—
高雄縣	**3,709,002**	**3,886,873**	**4,000**	**166,984**	**7,611,521**	**573,261**	**7.53**
鳳山市	181,584	84,631	—	33,847	1,182,521	357,388	30.22
岡山鎮	417,125	505,114	—	—	738,124	—	—
旗山鎮	45,406	56,715	—	5,719	205,894	32,617	15.84
美濃鎮	53,380	61,356	—	—	182,563	—	—
林園鄉	1,658	995	—	8,325	287,834	37,550	13.05
大寮鄉	181,119	209,509	—	77,935	597,490	59,514	9.96
大樹鄉	138,258	143,544	—	1,580	265,735	4,940	1.86
仁武鄉	344,205	392,870	—	15,486	428,497	3,485	0.81
大社鄉	134,636	193,614	—	—	249,080	—	—
鳥松鄉	380,309	373,106	—	1,666	340,947	8,333	2.44
橋頭鄉	90,713	69,932	—	—	182,929	—	—
燕巢鄉	531,605	436,827	—	—	318,905	—	—
田寮鄉	65,392	60,387	—	—	98,891	—	—
阿蓮鄉	17,891	18,105	—	—	146,390	—	—
路竹鄉	115,094	187,864	—	—	342,568	—	—
湖內鄉	118,087	126,800	—	—	175,430	—	—
茄萣鄉	111,726	124,286	—	—	244,337	—	—
永安鄉	285,592	302,304	—	—	297,086	—	—
彌陀鄉	90,025	120,622	—	—	199,888	—	—

附表 15

鄉鎮市財政情形彙總表(續)

中華民國 95 年度

單位：千元

項目 / 鄉鎮市別	上年度公庫結存	本年度公庫結存	長短期賒借收入實際數	長短期債務還本實際數	歲出決算數	公共債務餘額	公共債務餘額占歲出決算數%
梓官鄉	106,339	114,432	—	1,666	209,774	4,000	1.91
六龜鄉	55,353	27,382	—	—	135,602	—	—
甲仙鄉	21,574	22,259	—	8,000	109,483	16,000	14.61
杉林鄉	12,445	33,300	—	2,850	125,686	20,900	16.63
內門鄉	2,044	6,482	4,000	9,908	142,069	28,530	20.08
茂林鄉	58,398	62,948	—	—	111,234	—	—
桃源鄉	91,605	98,666	—	—	167,156	—	—
三民鄉	57,425	52,812	—	—	125,395	—	—
屏東縣	**2,260,734**	**2,173,610**	**700**	**81,850**	**5,555,983**	**289,978**	**5.22**
屏東市	245,250	181,960	—	11,113	637,946	—	—
潮州鎮	54,264	39,245	700	700	242,563	—	—
東港鎮	—	—	—	6,430	210,707	60,624	28.77
恆春鎮	132,160	159,106	—	16,161	377,055	31,341	8.31
萬丹鄉	13,081	23,426	—	412	184,086	—	—
長治鄉	42,019	38,387	—	3,000	124,676	4,812	3.86
麟洛鄉	50,556	61,891	—	—	104,739	—	—
九如鄉	23,969	18,152	—	7,199	112,375	—	—
里港鄉	87,712	79,960	—	—	180,580	—	—
鹽埔鄉	16,238	9,115	—	8,900	120,699	15,100	12.51
高樹鄉	74,454	76,475	—	—	166,092	—	—
萬巒鄉	38,108	26,041	—	—	136,089	—	—
內埔鄉	10,667	8,338	—	6,000	228,208	—	—
竹田鄉	25,596	17,451	—	—	140,791	—	—
新埤鄉	55,414	26,095	—	901	101,259	—	—
枋寮鄉	23,771	14,162	—	1,833	147,334	17,416	11.82

附表 15

鄉鎮市財政情形彙總表(續)

中華民國 95 年度

單位：千元

項目 / 鄉鎮市別	上年度公庫結存	本年度公庫結存	長短期賒借收入實際數	長短期債務還本實際數	歲出決算數	公共債務餘額	公共債務餘額占歲出決算數%
新園鄉	159,252	74,012	—	6,666	272,967	53,334	19.54
崁頂鄉	96,520	85,305	—	—	198,337	—	—
林邊鄉	46,769	35,368	—	—	117,690	—	—
南州鄉	40,025	36,131	—	—	113,641	—	—
佳冬鄉	13,615	5,079	—	963	130,351	28,368	21.76
琉球鄉	26,196	17,010	—	319	167,851	34,980	20.84
車城鄉	43,277	57,533	—	249	122,268	—	—
滿州鄉	626	15,295	—	11,000	125,712	44,000	35.00
枋山鄉	30,602	40,061	—	—	59,381	—	—
三地門鄉	129,912	149,056	—	—	125,961	—	—
霧臺鄉	149,277	139,338	—	—	108,989	—	—
瑪家鄉	52,016	95,584	—	—	124,838	—	—
泰武鄉	131,260	151,799	—	—	127,596	—	—
來義鄉	89,443	92,036	—	—	130,865	—	—
春日鄉	94,281	113,192	—	—	110,134	—	—
獅子鄉	128,686	139,306	—	—	160,686	—	—
牡丹鄉	135,700	147,685	—	—	143,500	—	—
花蓮縣	**1,233,631**	**1,223,457**	**—**	**—**	**3,862,762**	**—**	**—**
花蓮市	229,151	158,875	—	—	834,029	—	—
鳳林鎮	21,711	37,945	—	—	201,899	—	—
玉里鎮	38,272	46,399	—	—	299,922	—	—
新城鄉	8,910	18,710	—	—	341,086	—	—
吉安鄉	405,718	291,992	—	—	513,082	—	—

附表 15

鄉鎮市財政情形彙總表(續)

中華民國 95 年度

單位：千元

項目 / 鄉鎮市別	上年度公庫結存	本年度公庫結存	長短期賒借收入實際數	長短期債務還本實際數	歲出決算數	公共債務餘額	公共債務餘額占歲出決算數%
壽豐鄉	48,857	45,236	—	—	249,231	—	—
光復鄉	34,583	38,832	—	—	206,179	—	—
豐濱鄉	16,210	61,630	—	—	106,653	—	—
瑞穗鄉	38,036	25,329	—	—	191,774	—	—
富里鄉	44,620	60,801	—	—	202,432	—	—
秀林鄉	141,007	180,580	—	—	326,623	—	—
萬榮鄉	87,796	117,025	—	—	193,794	—	—
卓溪鄉	118,753	140,095	—	—	196,053	—	—
臺東縣	**1,313,029**	**1,529,169**	**—**	**1,200**	**2,457,898**	**9,600**	**0.39**
臺東市	277,966	226,294	—	—	514,387	—	—
成功鎮	25,942	36,387	—	—	149,584	—	—
關山鎮	54,635	41,334	—	—	126,884	—	—
卑南鄉	46,013	50,606	—	—	175,606	—	—
大武鄉	42,485	53,843	—	—	125,055	—	—
太麻里鄉	65,238	65,228	—	—	191,170	—	—
東河鄉	29,573	23,328	—	—	117,793	—	—
長濱鄉	35,469	20,003	—	—	140,717	—	—
鹿野鄉	97,832	88,176	—	—	108,539	—	—
池上鄉	58,182	39,583	—	—	110,307	—	—
綠島鄉	33,068	49,363	—	—	83,937	—	—
延平鄉	73,230	97,040	—	1,200	108,534	9,600	8.85
海端鄉	98,320	105,418	—	—	152,661	—	—
達仁鄉	35,627	49,336	—	—	126,755	—	—

附表 15

鄉鎮市財政情形彙總表(續)

中華民國 95 年度

單位：千元

項目 / 鄉鎮市別	上年度公庫結存	本年度公庫結存	長短期賒借收入實際數	長短期債務還本實際數	歲出決算數	公共債務餘額	公共債務餘額占歲出決算數%
金峰鄉	98,156	99,558	—	—	129,645	—	—
蘭嶼鄉	241,286	483,665	—	—	96,316	—	—
澎湖縣	**141,609**	**153,917**	**84,670**	**—**	**1,082,886**	**172,670**	**15.95**
馬公市	22,791	36,454	49,000	—	419,752	125,000	29.78
湖西鄉	13,028	7,688	21,000	—	158,485	21,000	13.25
白沙鄉	—	—	1,800	—	142,231	13,800	9.70
西嶼鄉	28,063	52,390	—	—	112,227	—	—
望安鄉	4,139	—	12,870	—	162,770	12,870	7.91
七美鄉	73,587	57,383	—	—	87,418	—	—
福建省合計	**534,588**	**580,577**	**—**	**—**	**835,600**	**—**	**—**
金門縣	**409,637**	**433,752**	**—**	**—**	**614,185**	**—**	**—**
金城鎮	114,816	120,627	—	—	140,660	—	—
金湖鎮	72,620	71,451	—	—	127,923	—	—
金沙鎮	69,157	61,590	—	—	120,067	—	—
金寧鄉	76,218	90,990	—	—	91,650	—	—
烈嶼鄉	64,403	78,535	—	—	119,603	—	—
烏坵鄉	12,422	10,556	—	—	14,280	—	—
連江縣	**124,951**	**146,825**	**—**	**—**	**221,414**	**—**	**—**
南竿鄉	18,214	23,195	—	—	65,350	—	—
北竿鄉	30,454	32,831	—	—	60,519	—	—
莒光鄉	44,930	52,960	—	—	53,808	—	—
東引鄉	31,350	37,838	—	—	41,736	—	—

附表 16

鄉鎮市人事費負擔情形彙總表

中華民國 95 年度

單位：人、千元

鄉鎮市別	轄區人口數	人事費決算數	歲出決算數	人事費決算數占歲出決算數%	自有財源	人事費決算數占自有財源%
總計	**15,867,396**	**38,612,659**	**107,391,419**	**35.96**	**51,664,319**	**74.74**
臺灣省合計	**15,781,119**	**38,172,014**	**106,555,818**	**35.82**	**51,587,370**	**73.99**
臺北縣	**3,767,095**	**8,155,985**	**23,626,604**	**34.52**	**14,394,969**	**56.66**
板橋市	544,292	1,018,457	2,838,629	35.88	1,840,363	55.34
三重市	383,636	697,939	1,805,603	38.65	1,169,797	59.66
永和市	235,697	463,404	1,103,757	41.98	840,802	55.11
中和市	411,011	815,422	1,909,459	42.70	1,402,362	58.15
新莊市	392,472	583,970	1,602,667	36.44	1,460,842	39.97
新店市	289,366	571,313	1,444,242	39.56	1,125,804	50.75
土城市	237,000	402,267	1,454,030	27.67	1,295,419	31.05
蘆洲市	189,403	365,523	958,642	38.13	581,698	62.84
汐止市	178,846	436,083	1,056,677	41.27	763,997	57.08
樹林市	162,476	306,611	1,219,118	25.15	503,952	60.84
鶯歌鎮	85,001	189,977	513,231	37.02	255,501	74.35
三峽鎮	91,395	193,885	719,808	26.94	298,433	64.97
淡水鎮	129,898	363,737	863,929	42.10	670,675	54.23
瑞芳鎮	43,831	182,212	682,127	26.71	93,431	195.02
五股鄉	76,470	180,057	662,369	27.18	445,637	40.40
泰山鄉	72,589	172,196	413,563	41.64	376,612	45.72
林口鄉	62,126	162,613	698,379	23.28	465,743	34.91
深坑鄉	21,722	80,087	166,827	48.01	91,340	87.68
石碇鄉	7,860	74,748	246,192	30.36	11,538	647.82
坪林鄉	6,650	68,382	206,163	33.17	13,060	523.58
三芝鄉	23,575	117,669	372,598	31.58	144,062	81.68
石門鄉	11,703	83,813	239,685	34.97	95,255	87.99
八里鄉	32,470	120,193	496,973	24.19	193,284	62.18

註：轄區人口數係依內政部內政統計年報資料。

附表 16

鄉鎮市人事費負擔情形彙總表(續)

中華民國 95 年度

單位：人、千元

鄉鎮市別	轄區人口數	人事費決算數	歲出決算數	人事費決算數占歲出決算數%	自有財源	人事費決算數占自有財源%
平溪鄉	5,855	80,606	213,583	37.74	9,185	877.51
雙溪鄉	9,986	79,870	262,198	30.46	21,737	367.43
貢寮鄉	14,006	74,204	331,636	22.38	18,375	403.82
金山鄉	22,191	108,706	499,997	21.74	133,025	81.72
萬里鄉	20,231	79,878	328,940	24.28	57,327	139.34
烏來鄉	5,337	82,150	315,568	26.03	15,700	523.25
宜蘭縣	**460,426**	**1,314,212**	**3,129,616**	**41.99**	**1,703,176**	**77.16**
宜蘭市	95,383	197,871	543,023	36.44	328,208	60.29
羅東鎮	74,018	165,159	579,197	28.52	461,137	35.82
蘇澳鎮	43,219	114,355	206,105	55.48	110,752	103.25
頭城鎮	31,924	93,888	217,591	43.15	65,869	142.54
礁溪鄉	36,059	99,653	193,058	51.62	138,750	71.82
壯圍鄉	25,457	89,381	146,140	61.16	46,947	190.39
員山鄉	32,506	107,650	184,987	58.19	55,747	193.10
冬山鄉	51,161	124,179	282,852	43.90	241,331	51.46
五結鄉	37,686	106,018	269,113	39.40	170,055	62.34
三星鄉	21,295	87,120	156,135	55.80	44,971	193.72
大同鄉	5,802	62,947	181,578	34.67	4,009	1,570.13
南澳鄉	5,916	65,985	169,830	38.85	35,393	186.43
桃園縣	**1,911,161**	**3,176,407**	**13,385,069**	**23.73**	**8,193,875**	**38.77**
桃園市	384,803	565,440	2,418,138	23.38	2,069,298	27.33
中壢市	355,707	498,905	2,237,989	22.29	1,701,933	29.31
平鎮市	200,331	331,345	988,973	33.50	485,268	68.28
八德市	171,697	261,226	850,943	30.70	364,931	71.58
大溪鎮	89,365	158,051	650,758	24.29	230,651	68.52
楊梅鎮	140,641	224,378	1,045,992	21.45	456,156	49.19
蘆竹鄉	127,765	192,020	850,287	22.58	892,614	21.51
大園鄉	79,354	172,702	625,526	27.61	384,500	44.92
龜山鄉	129,846	209,414	1,163,388	18.00	664,222	31.53

附表 16

鄉鎮市人事費負擔情形彙總表(續)

中華民國 95 年度

單位：人、千元

鄉鎮市別	轄區人口數	人事費決算數	歲出決算數	人事費決算數占歲出決算數%	自有財源	人事費決算數占自有財源%
龍潭鄉	112,072	191,725	740,834	25.88	451,412	42.47
新屋鄉	49,844	135,467	554,102	24.45	168,625	80.34
觀音鄉	58,901	145,386	575,498	25.26	307,873	47.22
復興鄉	10,835	90,342	682,636	13.23	16,386	551.34
新竹縣	**487,692**	**1,214,653**	**4,102,946**	**29.60**	**1,733,941**	**70.05**
竹北市	119,720	181,795	816,110	22.28	568,292	31.99
關西鎮	32,713	94,294	234,797	40.16	125,275	75.27
新埔鎮	36,242	102,368	240,517	42.56	77,390	132.28
竹東鎮	95,824	158,795	455,286	34.88	289,586	54.84
湖口鄉	73,418	139,558	589,391	23.68	300,049	46.51
橫山鄉	14,797	64,956	184,751	35.16	27,459	236.56
新豐鄉	51,029	102,381	249,827	40.98	126,147	81.16
芎林鄉	20,744	72,903	215,245	33.87	40,843	178.50
寶山鄉	13,807	69,724	286,330	24.35	130,665	53.36
北埔鄉	10,456	56,934	127,869	44.53	23,284	244.52
峨眉鄉	6,187	51,307	100,273	51.17	14,065	364.78
尖石鄉	8,204	68,285	305,943	22.32	2,464	2,770.86
五峰鄉	4,551	51,348	296,602	17.31	8,416	610.12
苗栗縣	**559,986**	**1,610,971**	**3,942,651**	**40.86**	**1,708,455**	**94.29**
苗栗市	90,828	191,908	409,535	46.86	278,745	68.85
苑裡鎮	49,024	117,370	268,189	43.76	191,968	61.14
通霄鎮	39,581	106,371	302,363	35.18	120,987	87.92
竹南鎮	74,233	143,910	575,809	24.99	383,459	37.53
頭份鎮	93,757	158,834	423,248	37.53	263,813	60.21
後龍鎮	40,701	104,287	216,471	48.18	69,983	149.02
卓蘭鎮	18,681	76,092	162,597	46.80	38,678	196.73
大湖鄉	16,431	71,963	146,409	49.15	35,341	203.62
公館鄉	34,577	94,372	175,755	53.70	44,032	214.33
銅鑼鄉	20,086	78,513	173,242	45.32	61,646	127.36

附表 16

鄉鎮市人事費負擔情形彙總表(續)

中華民國 95 年度

單位：人、千元

鄉鎮市別	轄區人口數	人事費決算數	歲出決算數	人事費決算數占歲出決算數%	自有財源	人事費決算數占自有財源%
南庄鄉	11,628	61,508	203,372	30.24	54,918	112.00
頭屋鄉	12,025	54,534	93,922	58.06	13,572	401.81
三義鄉	17,883	68,984	140,191	49.21	63,269	109.03
西湖鄉	8,126	58,543	133,493	43.85	22,962	254.96
造橋鄉	13,965	62,878	140,990	44.60	33,047	190.27
三灣鄉	7,552	53,674	108,005	49.70	12,289	436.76
獅潭鄉	5,201	41,615	95,041	43.79	3,905	1,065.60
泰安鄉	5,707	65,605	174,009	37.70	15,834	414.32
臺中縣	**1,543,436**	**3,166,111**	**9,841,507**	**32.17**	**4,823,568**	**65.64**
豐原市	164,051	315,218	825,299	38.19	616,406	51.54
大里市	189,945	313,673	1,054,930	29.73	464,793	67.49
太平市	171,139	230,390	518,187	44.46	406,418	56.69
東勢鎮	55,259	149,487	352,433	42.42	120,801	123.75
大甲鎮	79,496	170,547	349,402	48.81	216,501	78.77
清水鎮	85,728	165,206	463,919	35.61	187,753	87.99
沙鹿鎮	77,273	173,632	696,132	24.94	691,589	25.11
梧棲鎮	53,723	109,645	382,729	28.65	221,150	49.58
后里鄉	54,630	134,872	695,550	19.39	140,653	95.89
神岡鄉	64,230	132,143	314,070	42.07	176,211	74.99
潭子鄉	96,450	142,050	574,763	24.71	236,965	59.95
大雅鄉	86,993	133,231	294,139	45.30	228,643	58.27
新社鄉	25,915	90,101	204,409	44.08	39,077	230.57
石岡鄉	16,109	78,402	226,689	34.59	35,302	222.09
外埔鄉	31,630	94,245	234,690	40.16	59,974	157.14
大安鄉	20,817	74,744	194,681	38.39	28,682	260.60
烏日鄉	67,065	161,252	405,710	39.75	182,822	88.20
大肚鄉	55,886	120,913	371,710	32.53	116,112	104.13
龍井鄉	71,510	140,619	718,615	19.57	410,957	34.22

附表 16

鄉鎮市人事費負擔情形彙總表(續)

中華民國 95 年度

單位：人、千元

鄉鎮市別	轄區人口數	人事費決算數	歲出決算數	人事費決算數占歲出決算數%	自有財源	人事費決算數占自有財源%
霧峰鄉	64,627	154,371	418,631	36.88	194,989	79.17
和平鄉	10,960	81,360	544,809	14.93	47,760	170.35
彰化縣	**1,315,034**	**3,101,072**	**6,404,694**	**48.42**	**2,949,676**	**105.13**
彰化市	235,322	363,946	1,146,696	31.74	666,990	54.57
鹿港鎮	85,084	161,200	460,767	34.99	237,543	67.86
和美鎮	88,841	185,345	319,326	58.04	232,217	79.82
北斗鎮	33,494	89,619	169,486	52.88	77,628	115.45
員林鎮	126,175	263,081	463,510	56.76	329,151	79.93
溪湖鎮	56,430	127,847	200,718	63.69	109,979	116.25
田中鎮	45,176	113,252	231,900	48.84	77,219	146.66
二林鎮	55,538	134,538	282,037	47.70	86,108	156.24
線西鄉	17,008	75,479	132,963	56.77	58,204	129.68
伸港鄉	35,539	99,776	209,742	47.57	157,125	63.50
福興鄉	48,782	113,550	190,966	59.46	88,431	128.40
秀水鄉	38,675	93,620	176,302	53.10	109,289	85.66
花壇鄉	46,357	110,640	201,442	54.92	109,465	101.07
芬園鄉	25,515	80,740	129,294	62.45	38,961	207.23
大村鄉	36,547	93,334	156,604	59.60	64,009	145.81
埔鹽鄉	34,897	108,891	220,170	49.46	54,269	200.65
埔心鄉	35,471	98,316	164,466	59.78	67,718	145.19
永靖鄉	39,965	90,599	268,981	33.68	52,939	171.14
社頭鄉	45,600	118,338	188,759	62.69	70,332	168.26
二水鄉	17,283	71,395	123,946	57.60	16,816	424.55
田尾鄉	29,246	80,154	188,259	42.58	34,333	233.46
埤頭鄉	32,088	84,522	159,821	52.89	61,692	137.01
芳苑鄉	37,402	101,189	169,662	59.64	58,269	173.66
大城鄉	19,515	75,235	121,256	62.05	18,167	414.12
竹塘鄉	16,779	70,300	130,310	53.95	26,092	269.42
溪州鄉	32,305	96,155	197,299	48.74	46,716	205.82

附表 16

鄉鎮市人事費負擔情形彙總表(續)

中華民國 95 年度

單位：人、千元

鄉鎮市別	轄區人口數	人事費決算數	歲出決算數	人事費決算數占歲出決算數%	自有財源	人事費決算數占自有財源%
南投縣	**535,205**	**1,561,277**	**4,335,100**	**36.01**	**1,235,030**	**126.42**
南投市	105,506	232,740	483,943	48.09	281,188	82.77
埔里鎮	86,684	173,521	474,994	36.53	171,536	101.16
草屯鎮	99,752	191,701	568,409	33.73	275,743	69.52
竹山鎮	59,415	164,676	503,104	32.73	108,362	151.97
集集鎮	12,216	74,190	188,547	39.35	51,389	144.37
名間鄉	41,910	123,156	231,731	53.15	69,755	176.56
鹿谷鄉	19,761	85,370	285,127	29.94	29,532	289.08
中寮鄉	16,763	93,082	227,387	40.94	36,700	253.63
魚池鄉	17,422	77,722	178,809	43.47	59,812	129.94
國姓鄉	21,776	77,010	405,236	19.00	24,766	310.94
水里鄉	21,273	85,678	205,040	41.79	88,594	96.71
信義鄉	17,222	91,867	341,771	26.88	12,027	763.82
仁愛鄉	15,505	90,559	240,996	37.58	25,620	353.47
雲林縣	**728,490**	**2,122,840**	**5,710,768**	**37.17**	**1,804,348**	**117.65**
斗六市	104,918	216,996	611,220	35.50	377,753	57.44
斗南鎮	47,969	123,758	270,584	45.74	126,960	97.48
虎尾鎮	68,979	163,816	457,296	35.82	201,084	81.47
西螺鎮	49,207	132,698	398,989	33.26	146,670	90.47
土庫鎮	31,341	104,652	231,516	45.20	55,568	188.33
北港鎮	44,657	133,339	329,217	40.50	119,085	111.97
古坑鄉	35,079	109,136	251,169	43.45	76,230	143.17
大埤鄉	22,064	78,705	194,599	40.44	26,040	302.24
莿桐鄉	31,163	93,812	224,624	41.76	41,826	224.29
林內鄉	20,608	77,812	173,541	44.84	35,593	218.61
二崙鄉	30,908	103,444	214,305	48.27	34,882	296.55
崙背鄉	28,348	86,920	210,141	41.36	51,326	169.35
麥寮鄉	32,968	92,685	436,515	21.23	258,127	35.91
東勢鄉	17,901	79,686	174,429	45.68	43,477	183.28

附表 16

鄉鎮市人事費負擔情形彙總表(續)

中華民國 95 年度

單位：人、千元

鄉鎮市別	轄區人口數	人事費決算數	歲出決算數	人事費決算數占歲出決算數%	自有財源	人事費決算數占自有財源%
褒忠鄉	14,981	70,377	149,381	47.11	39,592	177.76
臺西鄉	27,676	80,971	255,915	31.64	23,448	345.32
元長鄉	30,150	98,612	230,791	42.73	45,446	216.99
四湖鄉	27,946	86,911	259,597	33.48	28,971	299.99
口湖鄉	31,515	94,862	329,259	28.81	39,566	239.75
水林鄉	30,112	93,638	307,668	30.43	32,694	286.40
嘉義縣	**553,841**	**1,693,382**	**4,233,445**	**40.00**	**915,072**	**185.05**
太保市	35,180	93,420	199,625	46.80	93,256	100.18
朴子市	44,329	131,674	274,479	47.97	96,347	136.67
布袋鎮	31,667	92,631	209,095	44.30	34,036	272.15
大林鎮	34,666	118,403	223,887	52.89	52,076	227.37
民雄鄉	72,836	145,778	305,695	47.69	160,597	90.77
溪口鄉	17,051	75,093	139,757	53.73	21,966	341.85
新港鄉	35,488	110,685	180,987	61.16	72,496	152.68
六腳鄉	27,645	87,477	175,246	49.92	38,197	229.01
東石鄉	28,978	88,978	175,522	50.69	26,220	339.35
義竹鄉	22,020	84,653	166,806	50.75	36,625	231.14
鹿草鄉	17,529	66,295	126,206	52.53	12,939	512.34
水上鄉	54,061	122,827	216,442	56.75	86,553	141.91
中埔鄉	48,219	104,114	335,313	31.05	61,830	168.39
竹崎鄉	39,721	128,999	488,956	26.38	53,949	239.11
梅山鄉	22,515	75,470	261,777	28.83	21,940	343.97
番路鄉	11,885	63,490	376,053	16.88	15,114	420.06
大埔鄉	3,900	37,486	103,749	36.13	11,741	319.25
阿里山鄉	6,151	65,899	273,842	24.06	19,181	343.57
臺南縣	**1,106,690**	**2,909,824**	**7,272,360**	**40.01**	**3,443,144**	**84.51**
新營市	78,742	171,488	427,882	40.08	364,975	46.99
永康市	208,919	269,411	835,287	32.25	728,329	36.99
鹽水鎮	28,115	107,413	257,024	41.79	175,924	61.06

附表 16

鄉鎮市人事費負擔情形彙總表(續)

中華民國 95 年度

單位：人、千元

鄉鎮市別	轄區人口數	人事費決算數	歲出決算數	人事費決算數占歲出決算數%	自有財源	人事費決算數占自有財源%
白河鎮	32,795	99,215	247,569	40.08	92,354	107.43
麻豆鎮	46,362	114,943	268,976	42.73	128,230	89.64
佳里鎮	59,216	127,729	253,443	50.40	158,453	80.61
新化鎮	44,795	106,279	255,972	41.52	117,481	90.46
善化鎮	42,153	114,813	285,998	40.14	208,562	55.05
學甲鎮	28,805	96,281	176,423	54.57	60,952	157.96
柳營鄉	23,463	76,447	133,790	57.14	67,700	112.92
後壁鄉	26,768	95,346	180,347	52.87	67,686	140.86
東山鄉	23,959	72,704	171,977	42.28	64,926	111.98
下營鄉	26,906	83,906	159,234	52.69	31,968	262.47
六甲鄉	24,599	76,852	167,908	45.77	45,587	168.58
官田鄉	22,825	82,733	529,199	15.63	71,229	116.15
大內鄉	11,458	61,690	123,668	49.88	15,201	405.82
西港鄉	25,809	76,124	149,194	51.02	33,600	226.56
七股鄉	25,136	84,012	172,887	48.59	28,310	296.75
將軍鄉	22,421	83,891	154,869	54.17	39,774	210.92
北門鄉	12,765	58,027	127,215	45.61	7,807	743.26
新市鄉	35,805	101,052	241,069	41.92	175,325	57.64
安定鄉	29,830	81,808	176,584	46.33	104,669	78.16
山上鄉	8,125	50,350	96,159	52.36	22,310	225.68
玉井鄉	16,006	63,056	142,360	44.29	37,161	169.68
楠西鄉	11,149	59,024	141,097	41.83	15,927	370.59
南化鄉	9,061	57,160	140,144	40.79	27,642	206.79
左鎮鄉	5,712	46,770	88,278	52.98	11,807	396.10
仁德鄉	68,107	137,400	500,743	27.44	293,196	46.86
歸仁鄉	65,171	115,973	303,595	38.20	154,855	74.89
關廟鄉	37,307	93,452	239,019	39.10	79,621	117.37
龍崎鄉	4,406	44,462	124,435	35.73	11,569	384.30
高雄縣	**1,245,474**	**2,734,381**	**7,611,521**	**35.92**	**4,785,113**	**57.14**

附表 16

鄉鎮市人事費負擔情形彙總表(續)

中華民國 95 年度

單位：人、千元

鄉鎮市別	轄區人口數	人事費決算數	歲出決算數	人事費決算數占歲出決算數%	自有財源	人事費決算數占自有財源%
鳳山市	338,596	477,783	1,182,521	40.40	928,859	51.44
岡山鎮	95,680	164,775	738,124	22.32	470,446	35.03
旗山鎮	41,404	115,154	205,894	55.93	88,316	130.39
美濃鎮	44,506	103,474	182,563	56.68	73,632	140.53
林園鄉	71,562	121,924	287,834	42.36	227,000	53.71
大寮鄉	109,607	193,681	597,490	32.42	574,526	33.71
大樹鄉	45,128	98,215	265,735	36.96	149,516	65.69
仁武鄉	66,129	115,835	428,497	27.03	435,124	26.62
大社鄉	32,621	77,357	249,080	31.06	213,449	36.24
鳥松鄉	40,982	80,372	340,947	23.57	280,336	28.67
橋頭鄉	36,874	88,794	182,929	48.54	95,178	93.29
燕巢鄉	31,550	90,740	318,905	28.45	130,021	69.79
田寮鄉	8,721	48,018	98,891	48.56	9,747	492.60
阿蓮鄉	30,940	78,121	146,390	53.37	45,010	173.56
路竹鄉	54,703	123,847	342,568	36.15	306,546	40.40
湖內鄉	28,702	88,226	175,430	50.29	117,492	75.09
茄萣鄉	32,241	87,436	244,337	35.79	156,835	55.75
永安鄉	14,308	51,784	297,086	17.43	220,057	23.53
彌陀鄉	20,998	65,121	199,888	32.58	85,765	75.93
梓官鄉	37,582	77,304	209,774	36.85	88,767	87.09
六龜鄉	15,837	74,647	135,602	55.05	18,439	404.82
甲仙鄉	8,387	47,584	109,483	43.46	15,189	313.28
杉林鄉	11,589	57,926	125,686	46.09	26,920	215.18
內門鄉	16,751	58,302	142,069	41.04	15,534	375.32
茂林鄉	1,767	44,249	111,234	39.78	1,721	2,570.75
桃源鄉	4,818	61,614	167,156	36.86	9,534	646.23
三民鄉	3,491	42,087	125,395	33.56	1,143	3,681.84
屏東縣	**893,544**	**2,712,142**	**5,555,983**	**48.81**	**2,172,252**	**124.85**
屏東市	216,425	364,686	637,946	57.17	502,768	72.54

附表 16

鄉鎮市人事費負擔情形彙總表(續)

中華民國 95 年度

單位：人、千元

鄉鎮市別	轄區人口數	人事費決算數	歲出決算數	人事費決算數占歲出決算數%	自有財源	人事費決算數占自有財源%
潮州鎮	56,973	147,433	242,563	60.78	160,951	91.60
東港鎮	50,313	107,149	210,707	50.85	107,038	100.10
恆春鎮	31,314	91,475	377,055	24.26	281,026	32.55
萬丹鄉	54,433	121,711	184,086	66.12	93,192	130.60
長治鄉	30,939	78,508	124,676	62.97	47,409	165.60
麟洛鄉	11,716	59,855	104,739	57.15	22,023	271.78
九如鄉	23,257	68,011	112,375	60.52	36,256	187.58
里港鄉	26,617	76,198	180,580	42.20	110,531	68.94
鹽埔鄉	27,952	72,521	120,699	60.08	38,377	188.97
高樹鄉	27,819	87,580	166,092	52.73	53,553	163.54
萬巒鄉	22,907	87,483	136,089	64.28	27,623	316.70
內埔鄉	59,960	134,647	228,208	59.00	107,196	125.61
竹田鄉	18,696	77,723	140,791	55.20	25,526	304.48
新埤鄉	11,145	62,280	101,259	61.51	11,429	544.91
枋寮鄉	27,632	82,242	147,334	55.82	68,471	120.11
新園鄉	40,003	74,655	272,967	27.35	133,180	56.06
崁頂鄉	16,809	73,051	198,337	36.83	26,275	278.02
林邊鄉	21,491	71,354	117,690	60.63	26,116	273.22
南州鄉	12,304	60,124	113,641	52.91	17,883	336.21
佳冬鄉	22,070	72,517	130,351	55.63	34,221	211.90
琉球鄉	12,813	70,356	167,851	41.92	29,693	236.94
車城鄉	10,260	57,262	122,268	46.83	48,779	117.39
滿州鄉	8,786	39,787	125,712	31.65	33,293	119.51
枋山鄉	6,328	37,263	59,381	62.75	9,496	392.39
三地門鄉	7,301	61,344	125,961	48.70	8,191	748.91
霧臺鄉	2,839	49,774	108,989	45.67	2,425	2,052.08
瑪家鄉	6,571	52,890	124,838	42.37	40,123	131.82
泰武鄉	4,971	51,633	127,596	40.47	5,124	1,007.66
來義鄉	7,886	56,574	130,865	43.23	6,501	870.16

附表 16

鄉鎮市人事費負擔情形彙總表(續)

中華民國 95 年度

單位：人、千元

鄉鎮市別	轄區人口數	人事費決算數	歲出決算數	人事費決算數占歲出決算數%	自有財源	人事費決算數占自有財源%
春日鄉	5,026	53,388	110,134	48.48	3,686	1,448.19
獅子鄉	5,023	59,528	160,686	37.05	14,714	404.56
牡丹鄉	4,965	51,126	143,500	35.63	39,166	130.54
花蓮縣	**345,303**	**1,169,454**	**3,862,762**	**30.28**	**1,042,437**	**112.18**
花蓮市	109,573	247,819	834,029	29.71	403,702	61.39
鳳林鎮	12,680	73,601	201,899	36.45	26,273	280.13
玉里鎮	28,659	87,682	299,922	29.24	64,599	135.73
新城鄉	20,822	69,980	341,086	20.52	47,086	148.62
吉安鄉	78,739	147,461	513,082	28.74	201,683	73.12
壽豐鄉	19,641	81,941	249,231	32.88	74,269	110.33
光復鄉	14,930	78,945	206,179	38.29	23,547	335.27
豐濱鄉	5,472	44,064	106,653	41.32	7,409	594.74
瑞穗鄉	13,620	69,431	191,774	36.20	21,673	320.36
富里鄉	12,282	63,682	202,432	31.46	16,647	382.54
秀林鄉	15,005	81,488	326,623	24.95	143,662	56.72
萬榮鄉	7,216	53,741	193,794	27.73	7,248	741.39
卓溪鄉	6,664	69,611	196,053	35.51	4,634	1,502.13
臺東縣	**235,957**	**1,038,579**	**2,457,898**	**42.25**	**501,602**	**207.05**
臺東市	110,559	203,899	514,387	39.64	284,814	71.59
成功鎮	16,713	63,472	149,584	42.43	31,069	204.29
關山鎮	10,095	54,087	126,884	42.63	21,025	257.25
卑南鄉	18,745	88,629	175,606	50.47	42,488	208.60
大武鄉	7,372	51,015	125,055	40.79	5,326	957.76
太麻里鄉	12,413	65,482	191,170	34.25	19,318	338.97
東河鄉	9,915	56,469	117,793	47.94	12,540	450.30
長濱鄉	8,987	46,848	140,717	33.29	15,461	303.00
鹿野鄉	9,128	51,746	108,539	47.68	12,454	415.49
池上鄉	9,650	52,913	110,307	47.97	19,309	274.03

附表 16

鄉鎮市人事費負擔情形彙總表(續)

中華民國 95 年度

單位：人、千元

鄉鎮市別	轄區人口數	人事費決算數	歲出決算數	人事費決算數占歲出決算數%	自有財源	人事費決算數占自有財源%
綠島鄉	3,026	49,197	83,937	58.61	6,266	785.13
延平鄉	3,703	56,383	108,534	51.95	3,537	1,593.91
海端鄉	4,619	58,717	152,661	38.46	9,226	636.39
達仁鄉	3,815	48,597	126,755	38.34	2,410	2,015.87
金峰鄉	3,348	52,401	129,645	40.42	13,282	394.52
蘭嶼鄉	3,869	38,716	96,316	40.20	3,070	1,260.73
澎湖縣	**91,785**	**490,716**	**1,082,886**	**45.32**	**180,705**	**271.56**
馬公市	53,942	187,398	419,752	44.65	121,044	154.82
湖西鄉	12,933	90,483	158,485	57.09	21,895	413.24
白沙鄉	9,219	71,767	142,231	50.46	14,820	484.25
西嶼鄉	8,163	61,961	112,227	55.21	14,512	426.96
望安鄉	4,393	41,855	162,770	25.71	5,340	783.72
七美鄉	3,135	37,249	87,418	42.61	3,092	1,204.55
福建省合計	**86,277**	**440,645**	**835,600**	**52.73**	**76,948**	**572.65**
金門縣	**76,491**	**318,215**	**614,185**	**51.81**	**63,124**	**504.11**
金城鎮	25,964	71,002	140,660	50.48	19,628	361.72
金湖鎮	17,149	65,450	127,923	51.16	17,379	376.59
金沙鎮	12,375	64,434	120,067	53.67	5,892	1,093.46
金寧鄉	13,821	58,433	91,650	63.76	8,503	687.16
烈嶼鄉	6,710	49,978	119,603	41.79	10,117	493.97
烏坵鄉	472	8,916	14,280	62.44	1,601	556.69
連江縣	**9,786**	**122,430**	**221,414**	**55.29**	**13,824**	**885.63**
南竿鄉	5,846	36,906	65,350	56.47	5,852	630.56
北竿鄉	1,804	34,992	60,519	57.82	3,263	1,072.08
莒光鄉	1,176	27,999	53,808	52.04	1,838	1,522.57
東引鄉	960	22,532	41,736	53.99	2,868	785.57

附表 17

鄉鎮市公共債務餘額彙總表

中華民國 95 年度止

單位：千元

項目 / 鄉鎮市別	總預算公共債務未償餘額	特別預算公共債務未償餘額	附屬單位預算非自償性債務未償餘額	短期借款餘額	合計
總計	**6,328,761**	**179,887**	**50,000**	**517,365**	**7,076,015**
臺北縣	**544,725**	**—**	**—**	**8,459**	**553,185**
三重市	60,000	—	—	—	60,000
中和市	200,000	—	—	8,459	208,459
新店市	127,500	—	—	—	127,500
鶯歌鎮	79,100	—	—	—	79,100
瑞芳鎮	30,250	—	—	—	30,250
泰山鄉	47,875	—	—	—	47,875
宜蘭縣	**60,998**	**—**	**—**	**—**	**60,998**
宜蘭市	16,500	—	—	—	16,500
蘇澳鎮	39,568	—	—	—	39,568
冬山鄉	4,929	—	—	—	4,929
桃園縣	**360,521**	**—**	**—**	**321,073**	**681,595**
中壢市	—	—	—	309,937	309,937
平鎮市	135,000	—	—	—	135,000
八德市	121,188	—	—	—	121,188
大園鄉	15,000	—	—	11,136	26,136
新屋鄉	89,333	—	—	—	89,333
苗栗縣	**20,000**	**—**	**—**	**—**	**20,000**
頭份鎮	20,000	—	—	—	20,000

註：1. 總預算及特別預算公共債務未償餘額、附屬單位預算非自償性債務未償餘額、短期借款餘額等，均指至帳務整理期間止之實際數，但不含保留之借款數及還本數。

2. 短期借款餘額係參照行政院訂頒之「各縣(市)政府編製 95 年度地方總決算應行注意事項」，包括總預算及特別預算向銀行透支(含未兌現支票)、未滿 1 年短期借款、應付商業本票及列入借入款之短期借款實際數，但排除鄉鎮市庫向該鄉鎮市其他機關、基金、專戶借款金額。

附表 17

鄉鎮市公共債務餘額彙總表(續)

中華民國 95 年度止

單位：千元

項目 / 鄉鎮市別	總預算公共債務未償餘額	特別預算公共債務未償餘額	附屬單位預算非自償性債務未償餘額	短期借款餘額	合計
臺中縣	**576,007**	**179,887**	**—**	**—**	**755,895**
豐原市	101,683	32,592	—	—	134,275
太平市	53,416	—	—	—	53,416
東勢鎮	44,501	—	—	—	44,501
清水鎮	138,609	—	—	—	138,609
沙鹿鎮	14,230	—	—	—	14,230
梧棲鎮	94,951	—	—	—	94,951
神岡鄉	75,744	—	—	—	75,744
潭子鄉	—	62,712	—	—	62,712
大雅鄉	—	84,582	—	—	84,582
大肚鄉	21,743	—	—	—	21,743
龍井鄉	31,126	—	—	—	31,126
彰化縣	**347,555**	**—**	**50,000**	**—**	**397,555**
和美鎮	14,576	—	—	—	14,576
員林鎮	195,666	—	50,000	—	245,666
溪湖鎮	19,166	—	—	—	19,166
二林鎮	54,673	—	—	—	54,673
秀水鄉	3,200	—	—	—	3,200
花壇鄉	4,624	—	—	—	4,624
芬園鄉	48,535	—	—	—	48,535
埤頭鄉	7,113	—	—	—	7,113
南投縣	**395,058**	**—**	**—**	**—**	**395,058**
南投市	10,000	—	—	—	10,000

附表 17

鄉鎮市公共債務餘額彙總表(續)

中華民國 95 年度止

單位：千元

項目 / 鄉鎮市別	總預算公共債務未償餘額	特別預算公共債務未償餘額	附屬單位預算非自償性債務未償餘額	短期借款餘額	合計
埔里鎮	34,166	—	—	—	34,166
草屯鎮	49,516	—	—	—	49,516
竹山鎮	69,500	—	—	—	69,500
集集鎮	52,300	—	—	—	52,300
名間鄉	24,050	—	—	—	24,050
鹿谷鄉	20,240	—	—	—	20,240
中寮鄉	22,867	—	—	—	22,867
魚池鄉	58,353	—	—	—	58,353
國姓鄉	20,664	—	—	—	20,664
水里鄉	33,400	—	—	—	33,400
雲林縣	**105,837**	**—**	**—**	**—**	**105,837**
斗六市	9,187	—	—	—	9,187
斗南鎮	27,733	—	—	—	27,733
土庫鎮	18,000	—	—	—	18,000
崙背鄉	18,786	—	—	—	18,786
東勢鄉	32,130	—	—	—	32,130
嘉義縣	**886,848**	**—**	**—**	**—**	**886,848**
太保市	148,403	—	—	—	148,403
朴子市	512,170	—	—	—	512,170
布袋鎮	112,908	—	—	—	112,908
民雄鄉	9,500	—	—	—	9,500
溪口鄉	27,406	—	—	—	27,406
六腳鄉	19,322	—	—	—	19,322
水上鄉	42,077	—	—	—	42,077
中埔鄉	15,060	—	—	—	15,060

附表 17

鄉鎮市公共債務餘額彙總表(續)

中華民國 95 年度止

單位：千元

項目 / 鄉鎮市別	總預算公共債務未償餘額	特別預算公共債務未償餘額	附屬單位預算非自償性債務未償餘額	短期借款餘額	合計
臺南縣	**2,173,530**	**—**	**—**	**—**	**2,173,530**
新營市	27,968	—	—	—	27,968
永康市	1,776,544	—	—	—	1,776,544
白河鎮	23,120	—	—	—	23,120
佳里鎮	47,165	—	—	—	47,165
善化鎮	62,942	—	—	—	62,942
柳營鄉	2,998	—	—	—	2,998
六甲鄉	19,624	—	—	—	19,624
新市鄉	36,244	—	—	—	36,244
仁德鄉	61,323	—	—	—	61,323
歸仁鄉	115,599	—	—	—	115,599
高雄縣	**573,261**	**—**	**—**	**—**	**573,261**
鳳山市	357,388	—	—	—	357,388
旗山鎮	32,617	—	—	—	32,617
林園鄉	37,550	—	—	—	37,550
大寮鄉	59,514	—	—	—	59,514
大樹鄉	4,940	—	—	—	4,940
仁武鄉	3,485	—	—	—	3,485
鳥松鄉	8,333	—	—	—	8,333
梓官鄉	4,000	—	—	—	4,000
甲仙鄉	16,000	—	—	—	16,000
杉林鄉	20,900	—	—	—	20,900
內門鄉	28,530	—	—	—	28,530

附表 17

鄉鎮市公共債務餘額彙總表(續)

中華民國 95 年度止

單位：千元

項目 / 鄉鎮市別	總預算公共債務未償餘額	特別預算公共債務未償餘額	附屬單位預算非自償性債務未償餘額	短期借款餘額	合計
屏東縣	**274,816**	**—**	**—**	**15,161**	**289,978**
東港鎮	45,462	—	—	15,161	60,624
恆春鎮	31,341	—	—	—	31,341
長治鄉	4,812	—	—	—	4,812
鹽埔鄉	15,100	—	—	—	15,100
枋寮鄉	17,416	—	—	—	17,416
新園鄉	53,334	—	—	—	53,334
佳冬鄉	28,368	—	—	—	28,368
琉球鄉	34,980	—	—	—	34,980
滿州鄉	44,000	—	—	—	44,000
臺東縣	**9,600**	**—**	**—**	**—**	**9,600**
延平鄉	9,600	—	—	—	9,600
澎湖縣	**—**	**—**	**—**	**172,670**	**172,670**
馬公市	—	—	—	125,000	125,000
湖西鄉	—	—	—	21,000	21,000
白沙鄉	—	—	—	13,800	13,800
望安鄉	—	—	—	12,870	12,870

附表 18

鄉鎮市營業基金長期債務彙總表

中華民國 95 年度止

單位：千元

縣別	基金別	長期借款餘額
總計	**（5個基金）**	**3,121**
臺南縣		**3,121**
	1.鹽水果菜市場股份有限公司	4
	2.麻豆果菜市場股份有限公司	207
	3.佳里果菜市場股份有限公司	771
	4.左鎮果菜市場股份有限公司	316
	5.關廟果菜市場股份有限公司	1,821

附表 19

鄉鎮市非營業特種基金長期債務彙總表

中華民國 95 年度止

單位：千元

縣別	基金別	長期借款餘額	自償性債務餘額	非自償性債務餘額
總計	**(53個基金)**	**2,067,055**	**2,017,055**	**50,000**
臺北縣		**54,840**	**54,840**	**—**
	1.中和市公所公共造產基金	40,000	40,000	—
	2.坪林鄉公所公共造產基金	14,840	14,840	—
新竹縣		**10,800**	**10,800**	**—**
	竹東鎮公所公共造產基金	10,800	10,800	—
苗栗縣		**121,300**	**121,300**	**—**
	1.苑裡鎮公所公共造產基金	28,800	28,800	—
	2.通霄鎮公所公共造產基金	48,000	48,000	—
	3.竹南鎮公所公共造產基金	28,500	28,500	—
	4.卓蘭鎮公所公共造產基金	16,000	16,000	—
彰化縣		**149,410**	**99,410**	**50,000**
	1.員林鎮公所公共造產基金	75,000	25,000	50,000
	2.溪湖鎮公所公共造產基金	19,620	19,620	—
	3.芬園鄉公所公墓管理基金	24,080	24,080	—
	4.埤頭鄉公所公共造產基金	11,510	11,510	—
	5.芳苑鄉公所公共造產基金	19,200	19,200	—
南投縣		**183,500**	**183,500**	**—**
	1.草屯鎮公所公共造產基金	60,000	60,000	—
	2.竹山鎮公所公共造產基金	1,500	1,500	—
	3.名間鄉公所公共造產基金	48,000	48,000	—
	4.中寮鄉公所公共造產基金	24,000	24,000	—
	5.水里鄉公所公共造產基金	50,000	50,000	—
雲林縣		**316,997**	**316,997**	**—**
	1.虎尾鎮公所公共造產基金	54,560	54,560	—

註：彰化縣員林鎮公所公共造產基金有非自償性債務餘額 5,000 萬元，係原借入興建立體停車場之工程款，因興建完工後營運不佳，無法達成基金營運自償財源，彰化縣政府指示將該筆借款轉為非自償性債務。

附表 19

鄉鎮市非營業特種基金長期債務彙總表(續)

中華民國 95 年度止

單位：千元

縣別	基金別	長期借款餘額	自償性債務餘額	非自償性債務餘額
	2.西螺鎮公所公有墓地事業基金	35,864	35,864	—
	3.大埤鄉公所公共造產墓地事業特種基金	55,203	55,203	—
	4.二崙鄉公所公墓管理基金	38,350	38,350	—
	5.四湖鄉公所公共造產基金	26,820	26,820	—
	6.口湖鄉公所公共造產基金	53,000	53,000	—
	7.水林鄉公所公共造產公墓事業基金	53,200	53,200	—
嘉義縣		**131,411**	**131,411**	**—**
	1.朴子市公所公共造產基金	48,000	48,000	—
	2.大林鎮公所公共造產基金	21,720	21,720	—
	3.鹿草鄉公所公共造產基金	35,600	35,600	—
	4.竹崎鄉公所公共造產基金	10,800	10,800	—
	5.大埔鄉公所公共造產基金	15,291	15,291	—
臺南縣		**512,545**	**512,545**	**—**
	1.白河鎮公所公共造產基金	57,500	57,500	—
	2.麻豆鎮公所公共造產基金	103,041	103,041	—
	3.善化鎮公所公共造產基金	30,000	30,000	—
	4.柳營鄉公所公共造產基金	94,500	94,500	—
	5.後壁鄉公所公共造產基金	49,800	49,800	—
	6.七股鄉公所公共造產基金	63,510	63,510	—
	7.新市鄉公所公共造產基金	20,804	20,804	—
	8.安定鄉公所公共造產基金	45,390	45,390	—
	9.歸仁鄉公所公共造產基金	48,000	48,000	—
高雄縣		**218,416**	**218,416**	**—**
	1.岡山鎮公所公共造產基金	39,900	39,900	—
	2.鳥松鄉公所公共造產基金	45,000	45,000	—
	3.梓官鄉公所公共造產基金	46,659	46,659	—

附表 19

鄉鎮市非營業特種基金長期債務彙總表(續)

中華民國 95 年度止

單位：千元

縣　別	基　　金　　別	長期借款餘額	自償性債務餘額	非自償性債務餘額
	4.六龜鄉公所公共造產基金	46,800	46,800	—
	5.內門鄉公所公共造產基金	40,057	40,057	—
屏東縣		**355,555**	**355,555**	**—**
	1.恆春鎮公所公共造產基金	8,000	8,000	—
	2.萬丹鄉公所公共造產基金	23,625	23,625	—
	3.九如鄉公所公共造產基金	13,830	13,830	—
	4.內埔鄉公所公共造產基金	54,000	54,000	—
	5.枋寮鄉公所公共造產基金	45,000	45,000	—
	6.崁頂鄉公所公共造產基金	60,000	60,000	—
	7.林邊鄉公所公共造產基金	44,500	44,500	—
	8.車城鄉公所公共造產基金	22,600	22,600	—
	9.枋山鄉公所公共造產基金	84,000	84,000	—
臺東縣		**12,280**	**12,280**	**—**
	關山鎮公所公共造產基金	12,280	12,280	—

附表 20

鄉鎮市資產

中華民國

科目 / 縣別	鄉鎮市數	資				
		合計	公庫結存	專戶存款	應收歲入款	應收歲入保留款
總計	**319**	**90,960,625**	**43,241,181**	**17,147,108**	**10,945,407**	**8,757,008**
臺灣省合計	**309**	**90,097,412**	**42,660,603**	**16,902,073**	**10,945,078**	**8,753,836**
臺北縣	29	23,157,807	10,776,191	4,278,122	3,537,591	917,129
宜蘭縣	12	2,322,455	1,693,248	308,765	80,392	142,289
桃園縣	13	11,882,881	7,877,502	1,233,529	795,769	1,039,072
新竹縣	13	3,753,890	2,696,417	167,324	248,118	610,921
苗栗縣	18	2,345,489	1,056,132	450,012	315,055	399,316
臺中縣	21	10,264,196	2,812,256	1,763,593	1,876,033	1,856,354
彰化縣	26	5,761,887	2,652,983	1,819,853	165,567	256,366
南投縣	13	4,776,934	447,819	848,607	982,648	1,255,662
雲林縣	20	3,163,081	1,231,508	695,120	303,168	738,535
嘉義縣	18	2,857,447	579,417	514,223	891,417	603,151
臺南縣	31	5,466,875	1,870,096	1,996,896	735,084	232,395
高雄縣	27	5,848,991	3,886,873	910,045	518,648	128,544
屏東縣	33	3,646,677	2,173,610	944,984	238,907	144,298
花蓮縣	13	2,237,171	1,223,457	553,439	110,085	228,035
臺東縣	16	2,199,565	1,529,169	358,210	125,820	53,095
澎湖縣	6	412,059	153,917	59,344	20,770	148,668
福建省合計	**10**	**863,213**	**580,577**	**245,034**	**328**	**3,171**
金門縣	6	666,315	433,752	203,880	—	3,171
連江縣	4	196,897	146,825	41,154	328	—

註：1. 應收歲入款及應收歲入保留款等科目餘額包括總決算及特別預算已辦理決算者，其尚未結清科目餘額。
2. 預付款項科目餘額包括預付費用、預付薪津、預付旅費、預付各項補助費等款項。

負債彙總表

95 年度止

單位：千元

產					
應收賒借收入	墊　付　款	應收剔除經費	材料及押金	預　付　款　項	保管有價證券
1,721,061	**1,793,815**	**16,390**	**54,551**	**4,881,678**	**2,402,422**
1,721,061	**1,793,770**	**16,390**	**54,467**	**4,877,871**	**2,372,258**
1,007,000	488,502	14,257	5,202	1,888,380	245,430
26,000	30	—	1,661	2,435	67,632
144,902	376,445	511	24,024	144,356	246,768
—	2,605	—	1,115	2,145	25,242
94,941	757	102	293	5,321	23,555
138,000	58,526	23	2,420	1,264,008	492,976
—	436,532	—	9,649	336,764	84,169
68,000	124,911	—	7,585	940,526	101,173
20,656	21,604	—	402	26,664	125,421
97,948	4,926	—	142	43,949	122,269
—	74,781	—	286	58,522	498,813
42,600	124,778	1,415	281	61,446	174,357
23,300	48,004	—	52	33,586	39,932
—	26,472	80	901	50,392	44,307
57,713	1,039	—	420	3,725	70,370
—	3,851	—	25	15,646	9,835
—	**44**	**—**	**84**	**3,807**	**30,163**
—	44	—	49	3,807	21,609
—	—	—	34	—	8,554

附表 20

鄉鎮市資產

中華民國

科目 / 縣別	負					
	合計	短期借款	暫收款	代收款	保管款	應付歲出款
總計	**66,140,453**	**1,082,456**	**5,486,996**	**11,346,447**	**4,940,393**	**16,820,186**
臺灣省合計	**65,783,974**	**1,082,456**	**5,486,996**	**11,172,305**	**4,861,364**	**16,801,529**
臺北縣	16,938,310	8,459	1,215,033	3,358,389	1,288,882	5,282,322
宜蘭縣	1,003,343	—	1,153	221,761	88,384	79,043
桃園縣	6,372,796	321,073	430,856	271,713	579,069	1,193,222
新竹縣	1,691,573	—	16,572	89,209	78,308	324,213
苗栗縣	1,687,905	21,505	460	209,133	159,686	452,609
臺中縣	8,272,260	—	146,811	1,225,221	657,364	2,105,318
彰化縣	3,979,192	42,043	414,620	1,106,439	260,753	837,630
南投縣	5,460,909	—	1,007,333	935,717	154,991	1,803,467
雲林縣	2,918,580	—	309,023	571,721	144,470	838,722
嘉義縣	3,450,245	—	542,033	355,554	176,059	1,442,541
臺南縣	4,948,279	48,610	718,016	1,029,691	223,138	1,183,592
高雄縣	3,481,720	—	154,420	522,136	401,068	436,079
屏東縣	2,432,537	456,565	133,575	538,332	400,983	317,570
花蓮縣	1,289,459	—	149,249	434,535	98,021	81,557
臺東縣	1,336,495	—	244,097	245,193	113,016	409,980
澎湖縣	520,363	184,198	3,738	57,553	37,164	13,657
福建省合計	**356,479**	**—**	**—**	**174,141**	**79,028**	**18,657**
金門縣	283,866	—	—	151,873	60,230	665
連江縣	72,613	—	—	22,268	18,797	17,992

註：應付歲出款及應付歲出保留款等科目餘額包括總決算及特別預算已辦理決算者，其尚未結清科目餘額。

負債彙總表(續)

95 年度止

單位：千元

債			餘	絀	
應付歲出保留款	應付債務還本數	應付保管有價證券	合　　計	歲計餘絀	累計餘絀
23,694,077	**367,472**	**2,402,422**	**24,820,171**	**4,465,438**	**20,354,733**
23,639,588	**367,472**	**2,372,258**	**24,313,438**	**4,373,740**	**19,939,697**
5,539,792	—	245,430	6,219,497	731,870	5,487,627
545,367	—	67,632	1,319,111	287,901	1,031,210
3,330,091	—	246,768	5,510,085	1,299,102	4,210,982
1,158,026	—	25,242	2,062,317	275,046	1,787,270
820,954	—	23,555	657,584	153,466	504,118
3,558,964	85,603	492,976	1,991,935	315,936	1,675,998
1,233,535	—	84,169	1,782,694	73,182	1,709,512
1,457,857	367	101,173	- 683,974	- 38,758	- 645,216
929,221	—	125,421	244,501	30,999	213,501
811,787	—	122,269	- 592,798	- 29,833	- 562,964
964,914	281,501	498,813	518,596	446,737	71,858
1,793,657	—	174,357	2,367,270	376,877	1,990,393
545,577	—	39,932	1,214,139	201,930	1,012,208
481,787	—	44,307	947,711	146,729	800,982
253,836	—	70,370	863,070	146,074	716,995
214,214	—	9,835	- 108,303	- 43,522	- 64,781
54,488	**—**	**30,163**	**506,733**	**91,697**	**415,035**
49,488	—	21,609	382,449	55,029	327,419
5,000	—	8,554	124,284	36,668	87,615

附表 21

鄉鎮市財產類

中華民國

縣別	鄉鎮市數	公用財產							
		公務用財產				公共用財產			
		95 年度	94 年度	比較增減		95 年度	94 年度	比較增減	
				金額	%			金額	%
總計	**319**	**72,814,327**	**78,227,023**	**-5,412,696**	**6.92**	**562,747,556**	**529,930,874**	**+ 32,816,681**	**6.19**
臺灣省合計	**309**	**72,280,593**	**77,602,433**	**-5,321,839**	**6.86**	**562,093,892**	**529,315,269**	**+ 32,778,623**	**6.19**
臺北縣	29	11,416,804	20,778,094	-9,361,290	45.05	184,494,172	174,082,826	+ 10,411,345	5.98
宜蘭縣	12	2,162,209	1,989,468	+172,741	8.68	12,953,532	12,001,754	+ 951,778	7.93
桃園縣	13	9,511,207	10,374,759	-863,552	8.32	66,320,952	63,232,103	+ 3,088,849	4.88
新竹縣	13	2,066,802	2,039,355	+27,446	1.35	7,873,774	7,730,306	+ 143,467	1.86
苗栗縣	18	3,844,429	3,217,023	+627,405	19.50	12,804,816	12,745,611	+ 59,204	0.46
臺中縣	21	6,530,785	8,409,318	-1,878,532	22.34	44,387,905	40,062,581	+ 4,325,323	10.80
彰化縣	26	4,834,239	4,576,540	+257,698	5.63	36,045,070	35,832,736	+ 212,334	0.59
南投縣	13	3,170,711	3,025,460	+145,250	4.80	18,411,649	10,720,958	+ 7,690,691	71.74
雲林縣	20	5,107,571	4,101,904	+1,005,667	24.52	27,073,170	25,241,704	+ 1,831,465	7.26
嘉義縣	18	2,676,869	2,523,994	+152,875	6.06	10,760,613	11,868,683	- 1,108,070	9.34
臺南縣	31	7,793,292	5,783,534	+2,009,758	34.75	35,656,542	35,979,344	- 322,801	0.90
高雄縣	27	5,239,982	4,111,765	+1,128,217	27.44	36,516,185	36,223,055	+ 293,129	0.81
屏東縣	33	3,363,077	2,221,975	+1,141,102	51.36	21,770,442	17,555,372	+ 4,215,070	24.01
花蓮縣	13	2,677,230	2,396,246	+280,984	11.73	7,128,279	6,771,497	+ 356,782	5.27
臺東縣	16	1,389,412	1,562,533	-173,121	11.08	4,912,639	4,543,271	+ 369,367	8.13
澎湖縣	6	495,967	490,458	+5,508	1.12	34,984,144	34,723,462	+ 260,681	0.75
福建省合計	**10**	**533,733**	**624,589**	**- 90,856**	**14.55**	**653,663**	**615,604**	**+ 38,058**	**6.18**
金門縣	6	265,370	355,395	- 90,024	25.33	101,947	93,749	+ 8,197	8.74
連江縣	4	268,362	269,193	- 831	0.31	551,716	521,854	+ 29,861	5.72

別價值彙總表

95 年度止

單位：千元

事業用財產				非公用財產				珍貴動產及不動產			
95 年度	94 年度	比較增減 金額	比較增減 %	95 年度	94 年度	比較增減 金額	比較增減 %	95 年度	94 年度	比較增減 金額	比較增減 %
8,007,014	**10,173,450**	**- 2,166,436**	**21.30**	**23,037,177**	**23,685,336**	**- 648,158**	**2.74**	**69,503**	**67,702**	**+ 1,801**	**2.66**
8,007,014	**10,173,450**	**- 2,166,436**	**21.30**	**23,033,568**	**23,681,726**	**- 648,158**	**2.74**	**69,503**	**67,702**	**+ 1,801**	**2.66**
3,392,314	3,148,962	+ 243,352	7.73	6,166,604	5,987,838	+ 178,766	2.99	2,072	2,072	—	—
575,960	653,192	- 77,231	11.82	994,791	1,015,513	- 20,722	2.04	768	768	—	—
398,057	326,134	+ 71,922	22.05	2,054,041	2,080,987	- 26,946	1.29	1,950	—	+1,950	—
122,846	131,114	- 8,268	6.31	554,516	566,153	- 11,636	2.06	—	—	—	—
265,199	281,956	- 16,757	5.94	933,815	937,341	- 3,525	0.38	—	—	—	—
51,190	133,563	- 82,373	61.67	543,925	580,831	- 36,905	6.35	41,932	41,932	—	—
478,483	563,416	- 84,932	15.07	1,534,484	1,478,815	+ 55,669	3.76	—	—	—	—
527,861	463,090	+ 64,770	13.99	615,688	729,048	- 113,359	15.55	—	—	—	—
585,436	594,084	- 8,648	1.46	1,293,634	1,600,702	- 307,068	19.18	—	—	—	—
101,276	62,390	+ 38,885	62.33	798,681	911,087	- 112,405	12.34	—	—	—	—
492,503	2,890,381	- 2,397,878	82.96	1,755,865	2,080,810	- 324,944	15.62	—	—	—	—
293,660	134,424	+ 159,236	118.46	2,617,854	2,638,511	- 20,656	0.78	14,850	14,850	—	—
305,739	276,780	+ 28,959	10.46	2,690,551	2,506,459	+ 184,091	7.34	6,491	6,639	-148	2.23
—	148,228	- 148,228	100.00	124,327	121,199	+ 3,127	2.58	—	—	—	—
148,531	97,738	+ 50,792	51.97	337,278	423,700	- 86,421	20.40	1,439	1,439	—	—
267,953	267,989	- 36	0.01	17,507	22,727	- 5,220	22.97	—	—	—	—
—	—	—	—	**3,609**	**3,609**	—	—	—	—	—	—
—	—	—	—	—	—	—	—	—	—	—	—
—	—	—	—	3,609	3,609	—	—	—	—	—	—