中華民國97年度鄉鎮縣轄市財務審核結果年報

前　　言

鄉鎮縣轄市(以下簡稱鄉鎮市)依地方制度法係定位為公法人地位之地方自治團體，辦理自治事項，並執行上級政府委辦事項。目前審計機關辦理臺灣省及福建省合計 319 鄉鎮市之審計事務，本部訂有審計機關辦理鄉鎮縣轄市財務審計辦法，除指定臺灣省澎湖縣各鄉市之審計，由臺南市審計室兼辦；福建省金門、連江兩縣各鄉鎮之審計，由基隆市審計室兼辦外，其餘鄉鎮市之審計，均由本部臺灣省各該縣審計室辦理。

民國 97 年度(以下簡稱本年度)全部 319 鄉鎮市，除由其鄉鎮市公所辦理之自治事務外，並設有 32 個營業基金、157 個非營業特種基金，合計 189 個基金。其總決算歲入 1,196 億餘元、歲出 1,181 億餘元；營業基金決算總收入 6 億餘元、總支出 6 億餘元；非營業特種基金決算總收入(含基金來源)21 億餘元、總支出(含基金用途)9 億餘元。以上，總計各類決算收支金額為 2,422 億餘元。

319 鄉鎮市總決算，歲入歲出相抵後賸餘 15 億餘元，移用以前年度歲計賸餘 30 億餘元及舉借債務 8 億餘元，支應償還債務 14 億餘元，產生收支賸餘 40 億餘元。其中計有 238 鄉鎮市自有財源低於歲入決算 50%，端賴統籌分配稅款及上級政府補助之非自有財源以為挹注。另部分鄉鎮市有舉借公共債務者，截至本年度止，1 年以上及未滿 1 年公共債務餘額合計數 68 億餘元，雖較上年度減少 7 億

餘元，惟仍有部分鄉鎮市在稅收無法充分支應年度政事所需及資金供需期程差異之情況下，造成財政缺口無法彌平，仰賴借款融資調節支應，公共債務餘額仍鉅，債務還本付息壓力沉重，亟需強化債務管理機制，增進債款運用效益。

本部各縣市審計室辦理鄉鎮市各項審計業務，係秉持合法性與效能性審計並重原則，除不為決算之審定及決算審核報告之編製外，平時辦理會計報告書面審核，並派員就地抽查其中之148鄉鎮市公所，占全部鄉鎮市總數46%；營業及非營業特種基金68個單位，占全部營業及非營業特種基金總數36%。審核結果，在合法性審計方面，對暫收款、保管款等科目通知應繳庫歲入款者1億1,976萬餘元；剔除減列歲出經費及通知收回委辦或補助經費結餘款者3,298萬餘元，合計1億5,274萬餘元；稽察發現各鄉鎮市機關人員財務上涉有違失案件61件，移送檢調機關偵辦者3件，通知各該機關長官查明處分並報告監察院備查者58件、處分人員117人。在效能性審計方面，考核各鄉鎮市機關之施政工作績效，核有未盡職責或效能過低，依法通知各該縣縣長及其鄉鎮市長，並報告監察院者13件；其有制度規章缺失或設施不良者，則提出建議改善意見於各該鄉鎮市公所依法處理或檢討改善，並建請其上級(主管)機關研酌處理或督促通盤改善。

茲將本部各縣市審計室本年度審核各鄉鎮市財務收支之審核結果，分就審計綜合成果、預算執行概況、計畫實施概況、財政概況暨財務管理概況，摘要彙編年報，以供參閱。

敬請　指正。

審　計　機　關　配　置　圖

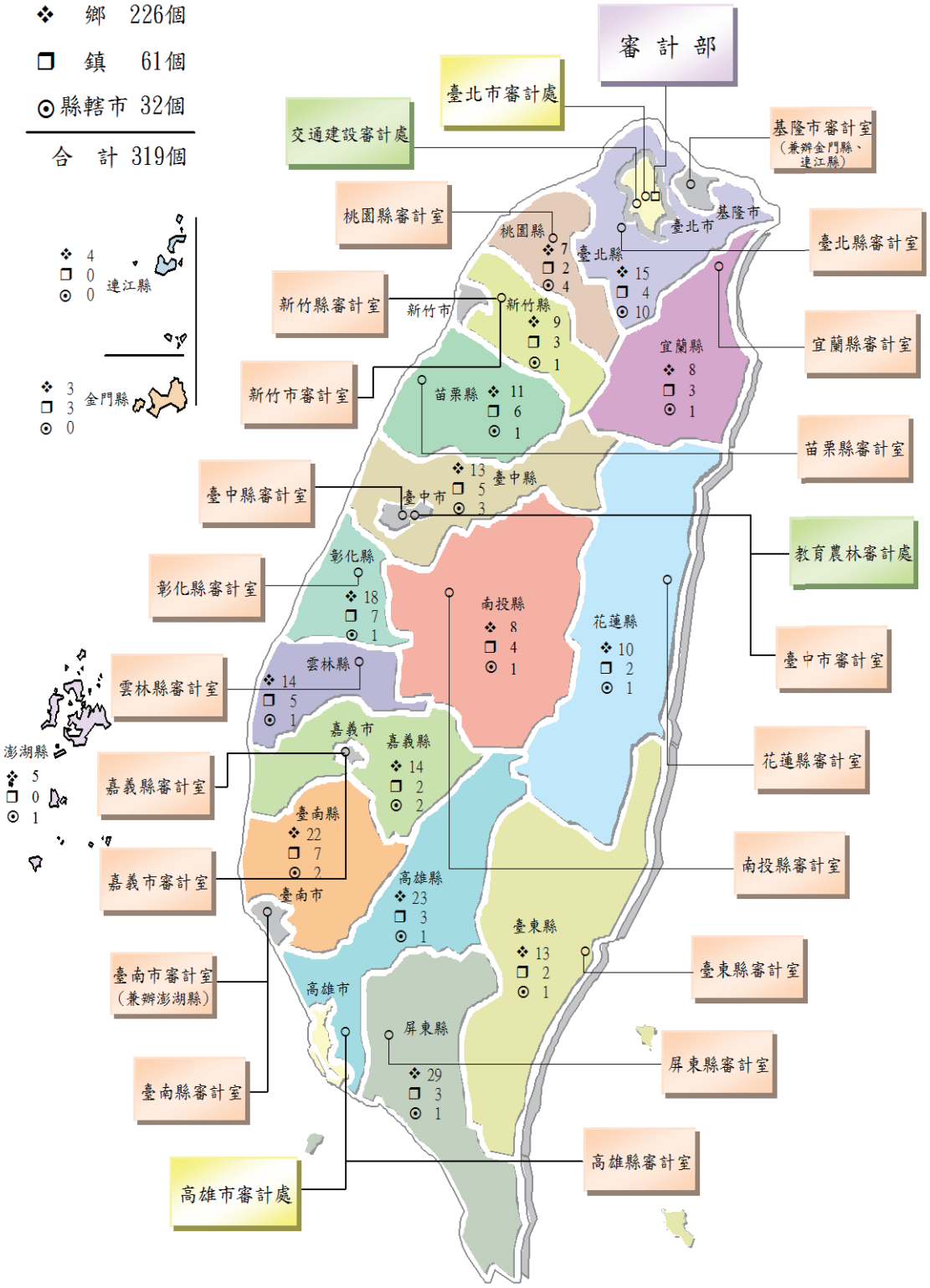
❖ 鄉 226個
❒ 鎮 61個
⊙ 縣轄市 32個
合 計 319個
審計部
臺北市審計處
交通建設審計處
基隆市審計室（兼辦金門縣、連江縣）
桃園縣審計室
臺北縣審計室
新竹縣審計室
宜蘭縣審計室
新竹市審計室
苗栗縣審計室
臺中縣審計室
教育農林審計處
彰化縣審計室
臺中市審計室
雲林縣審計室
花蓮縣審計室
嘉義縣審計室
南投縣審計室
嘉義市審計室
臺南市審計室（兼辦澎湖縣）
臺東縣審計室
臺南縣審計室
屏東縣審計室
高雄市審計處
高雄縣審計室
連江縣 4 0 0
金門縣 3 3 0
澎湖縣 5 0 1
桃園縣 7 2 4
臺北縣 15 4 10
基隆市
臺北市
新竹縣 9 3 1
新竹市
宜蘭縣 8 3 1
苗栗縣 11 6 1
臺中縣 13 5 3
臺中市
彰化縣 18 7 1
南投縣 8 4 1
花蓮縣 10 2 1
雲林縣 14 5 1
嘉義市
嘉義縣 14 2 2
臺南縣 22 7 2
臺南市
高雄縣 23 3 1
臺東縣 13 2 1
高雄市
屏東縣 29 3 1

審核各鄉鎮市財務重要意見彙計表

單位：項數

縣別	鄉鎮市數	96年度重要審核意見追蹤情形			97年度重要審核意見
		已改善辦理	仍待繼續改善	合計	
總計	**319**	**136 (80.47%)**	**33 (19.53%)**	**169**	**160**
臺灣省合計	**309**	**106**	**33**	**139**	**128**
臺北縣	29	—	4	4	7
宜蘭縣	12	10	1	11	7
桃園縣	13	9	—	9	9
新竹縣	13	6	—	6	7
苗栗縣	18	8	—	8	8
臺中縣	21	12	—	12	14
彰化縣	26	7	1	8	11
南投縣	13	4	4	8	7
雲林縣	20	4	3	7	6
嘉義縣	18	9	3	12	11
臺南縣	31	5	8	13	9
高雄縣	27	15	—	15	9
屏東縣	33	1	6	7	6
花蓮縣	13	2	—	2	4
臺東縣	16	12	—	12	8
澎湖縣	6	2	3	5	5
福建省合計	**10**	**30**	**—**	**30**	**32**
金門縣	6	14	—	14	22
連江縣	4	16	—	16	10

審核各鄉鎮市財務重要意見彙計表

單位：項數

縣別	鄉鎮市數	96年度重要審核意見追蹤情形			97年度重要審核意見
		已改善辦理	仍待繼續改善	合計	
總計	**319**	**136 (80.47%)**	**33 (19.53%)**	**169**	**160**
臺灣省合計	**309**	**106**	**33**	**139**	**128**
臺北縣	29	—	4	4	7
宜蘭縣	12	10	1	11	7
桃園縣	13	9	—	9	9
新竹縣	13	6	—	6	7
苗栗縣	18	8	—	8	8
臺中縣	21	12	—	12	14
彰化縣	26	7	1	8	11
南投縣	13	4	4	8	7
雲林縣	20	4	3	7	6
嘉義縣	18	9	3	12	11
臺南縣	31	5	8	13	9
高雄縣	27	15	—	15	9
屏東縣	33	1	6	7	6
花蓮縣	13	2	—	2	4
臺東縣	16	12	—	12	8
澎湖縣	6	2	3	5	5
福建省合計	**10**	**30**	**—**	**30**	**32**
金門縣	6	14	—	14	22
連江縣	4	16	—	16	10

甲、審計綜合成果

本年度臺灣省 309 個及福建省 10 個，合計 319 個鄉鎮市，歲入預算總計 1,232 億 4,047 萬餘元、歲出預算總計 1,382 億 5,705 萬餘元；營業基金 32 個，總收入預算總計 6 億 7,046 萬餘元、總支出預算總計 6 億 6,693 萬餘元；非營業特種基金 157 個，總收入預算(含基金來源)總計 20 億 1,837 萬餘元、總支出預算(含基金用途)總計 12 億 2,829 萬餘元。以上總預算及附屬單位預算等收支金額總計 2,660 億 8,159 萬餘元。執行結果，歲入決算總計 1,196 億 9,062 萬餘元、歲出決算總計 1,181 億 1,771 萬餘元，營業基金總收入 6 億 6,303 萬餘元、總支出 6 億 6,198 萬餘元，非營業特種基金總收入(含基金來源)21 億 6,933 萬餘元、總支出(含基金用途)9 億 62 萬餘元。總計各類決算收支金額為 2,422 億 333 萬餘元。

本部各縣市審計室，依照審計法及有關法規，掌理各該鄉鎮市財務之審計，以促進其健全財務秩序、端正財務風氣及增進財務效能。茲就本部各縣市審計室一年來辦理鄉鎮市審計綜合成果，分按財務審計成果、績效審計成果及稽察財務違失之成果，列述如次：

壹、財務審計成果

一、歲入部分

本年度本部各縣市審計室派員抽查鄉鎮市財務收支結果，經審核通知繳庫金額合計 1 億 1,976 萬餘元，包括暫收款、代收款等科目內應繳庫歲入款 8,406 萬餘元，主要係 12 縣所轄 34 鄉鎮市代收款等科目清理繳庫；保管款、代管經費等科目內應繳庫歲入款 1,940 萬餘元，主要係 12 縣所轄 27 鄉鎮市保管款等科目清理繳庫；短列、漏列、誤列之各項收入款 754 萬餘元，主要係 11 縣所轄 36 鄉鎮市短、漏列工程罰款收入、托兒所保育費、零售市場攤位使用費、違約金、租金收入、利息收入等繳庫；非營業基金

賸餘應繳庫歲入款669萬元，係2縣所轄4鄉鎮之公共造產基金賸餘繳庫；收回以前年度經費款205萬餘元，主要係8縣所轄39鄉鎮市收回溢支造林獎勵金及委辦費用結餘款、不合規定之補助私人團體活動費、車輛保險費、工程款等清理繳庫。

鄉鎮市歲入經審核通知繳庫金額彙計表

中華民國97年度

單位：新臺幣萬元

繳庫原因 / 縣別	繳庫鄉鎮市數	非營業基金賸餘應繳庫歲入款	保管款、代管經費等科目內應繳庫歲入款	暫收款、代收款等科目內應繳庫歲入款	收回以前年度經費	短、漏、誤列之各項收入款	合計
總計	**99**	**669**	**1,940**	**8,406**	**205**	**754**	**11,976**
臺灣省合計	**99**	**669**	**1,940**	**8,406**	**205**	**754**	**11,976**
臺北縣	5	—	149	706	—	11	867
宜蘭縣	2	—	—	229	—	—	229
桃園縣	8	—	16	6	56	316	395
新竹縣	9	—	178	338	—	2	518
苗栗縣	10	—	141	90	—	42	274
臺中縣	4	—	2	—	4	6	13
彰化縣	2	—	356	—	—	—	356
南投縣	2	—	0	18	4	16	40
雲林縣	3	—	804	3,783	—	—	4,587
嘉義縣	18	—	—	622	34	58	715
臺南縣	7	—	160	198	0	0	358
高雄縣	3	—	115	—	—	—	115
屏東縣	12	25	6	677	95	188	993
花蓮縣	7	643	—	1,578	8	27	2,258
臺東縣	5	—	—	157	1	82	241
澎湖縣	2	—	7	—	—	—	7

註：本表所列〝0〞者，係指未滿萬元之數。

二、歲出部分

本年度本部各縣市審計室派員抽查鄉鎮市財務收支結果，經審核通知繳庫金額合計 3,298 萬餘元，包括委辦、補助或各項計畫經費之結餘款 2,298 萬餘元，主要係 5 縣所轄 13 鄉鎮市歷年辦理各項委辦、補助計畫經費結餘款繳庫；列支費用與有關法令規定不合 1,000 萬餘元，主要係 16 縣所轄 125 鄉鎮市列支不合規定之清潔隊員退職金、造林獎勵金、徵收土地塗銷抵押權款、因公出國旅費、工程款等支出。

鄉鎮市歲出經審核通知繳庫金額彙計表

中華民國 97 年度

單位：新臺幣萬元

繳庫原因 / 縣別	繳庫鄉鎮市數	列支費用與有關法令規定不合	委辦、補助或各項計畫經費之結餘款	合計
總計	**130**	**1,000**	**2,298**	**3,298**
臺灣省合計	**129**	**999**	**2,298**	**3,298**
宜蘭縣	7	67	—	67
桃園縣	1	3	—	3
新竹縣	13	130	—	130
苗栗縣	15	50	—	50
臺中縣	8	17	—	17
彰化縣	3	3	—	3
南投縣	5	27	—	27
雲林縣	8	51	1,381	1,433
嘉義縣	4	26	175	201
臺南縣	20	154	—	154
高雄縣	7	37	22	59
屏東縣	16	143	579	722
花蓮縣	6	144	—	144
臺東縣	12	140	139	279
澎湖縣	4	1	—	1
福建省合計	**1**	**0**	**—**	**0**
連江縣	1	0	—	0

註：1.本表繳庫金額，其中繳入國庫49萬餘元、縣庫1,773萬餘元、鄉鎮市庫1,476萬餘元。
2.本表所列〝0〞者，係指未滿萬元之數。

貳、績效審計成果

一、共同性缺失之查核及處理

本部各縣市審計室為發掘各鄉鎮市制度規章或資源運用之缺失，促其提昇預算執行效能及財務管理績效，近年來均加強辦理共同性財務事項查核。抽查結果除分別通知各相關機關依法妥處或檢討改善，並彙整共同性缺失建請其上級(主管)機關研酌處理或督促通盤改善。茲摘其重要者列述如次：

項次	共同性缺失事項	頁數
(一)	公有運動場館使用管理未盡完善	4
(二)	接受民間捐贈財物之規範及管理未臻完備	6
(三)	鄉鎮市部分收支及財務管理未盡周延	8
(四)	原住民文物館興建計畫未落實執行	12
(五)	營建剩餘土石方資源堆置場之營運管理維護未臻健全	13
(六)	公務用、公共用及非公用房地管理未盡確實	14

(一)公有運動場館使用管理未盡完善。

各鄉鎮市截至本年度止設立運動場館計 85 座(不含營業基金及非營業特種基金之運動場館、獨立游泳池、提供簡易運動設施之場所)，財產價值 25 億餘元，使用總面積 223 萬餘平方公尺，其中運動場館自行管理者 63 座，委託經營管理者 6 座，委託認養或代管者 19 座(3 座同時有自行管理及認養情形)。各鄉鎮市公有運動場館使用管理情形，經本部各縣

市審計室抽查及彙整分析所發現之缺失，茲彙總摘述如次：

1.運動場館閒置、使用率偏低，或委託民間經營未依相關規定辦理：事前未審慎評估需求，貿然興建運動場館，致有閒置或使用率偏低情形，其中閒置者，如臺南縣(永康市)、高雄縣(橋頭鄉)、花蓮縣(萬榮鄉)，合計 3 縣所轄 3 鄉市；使用率偏低者，如苗栗縣(西湖鄉)、臺南縣(新化鎮)、花蓮縣(卓溪鄉)，合計 3 縣所轄 3 鄉鎮；委託民間經營未依相關規定辦理，逕委由其他單位認養或代管，其中未簽訂契約者，如雲林縣(西螺鎮)、嘉義縣(阿里山鄉)、高雄縣(鳳山市)、花蓮縣(玉里鎮)，合計 4 縣所轄 4 鄉鎮市；委託民間認養或代管之單位對民眾收費未解繳公庫者，如宜蘭縣(羅東鎮)、雲林縣(西螺鎮、二崙鄉)、臺南縣(佳里鎮)，合計 3 縣所轄 4 鄉鎮。



花蓮縣卓溪鄉太平社區運動場

2.未訂定場地使用管理維護等規定：未訂定場地管理維護等相關管理辦法可供依循者，如臺北縣(烏來鄉)、嘉義縣(布袋鎮、民雄鄉)、花蓮縣(花蓮市等 8 鄉鎮市)，合計 3 縣所轄 11 鄉鎮市。

3.未依自訂標準收費，公款收付未依規定辦理：運動場館未依自訂收費標準收費者，如臺北縣(板橋市等 5 鄉市)、南投縣(草屯鎮)、雲林縣(虎尾鎮)、嘉義縣(阿里山鄉)，合計 4 縣所轄 8 鄉鎮市；公款收付未依出納管理規定辦理者，如臺北縣(板橋市等 5 鄉市)、新竹縣(竹東鎮)，合計 2 縣所轄 6 鄉鎮市。

4.財產未確實列帳管理，或未辦理相關安全檢查及保險：建築物未取得使用執照者，如臺北縣(烏來鄉)、新竹縣(五峰鄉)、花蓮縣(秀林鄉、卓

溪鄉)，合計3縣所轄4鄉；建築物未辦妥所有權登記者，如嘉義縣(朴子市、布袋鎮)、臺南縣(學甲鎮、官田鄉)、高雄縣(岡山鎮)，合計3縣所轄5鄉鎮市；財產未確實列帳管理者，如臺北縣(新店市、烏來鄉)、新竹縣(竹東鎮)、苗栗縣(苑裡鎮等4鄉鎮)、南投縣(竹山鎮)、雲林縣(西螺鎮、二崙鄉)、嘉義縣(民雄鄉、阿里山鄉)、臺南縣(白河鎮等3鎮)、高雄縣(旗山鎮)、花蓮縣(花蓮市等6鄉鎮市)，合計9縣所轄22鄉鎮市；未設置財產卡列管者，如新竹縣(竹東鎮)、臺南縣(白河鎮等4鎮)、高雄縣(旗山鎮)，合計3縣所轄6鎮；未辦理消防安全設備或建築物公共安全檢查，或相關保險，如新竹縣(竹東鎮、五峰鄉)、彰化縣(社頭鄉)、嘉義縣(布袋鎮)、臺南縣(白河鎮、佳里鎮)、高雄縣(岡山鎮)，合計5縣所轄7鄉鎮。

以上缺失，業經本部各縣市審計室分別函請相關機關妥適處理並檢討改進，另併同市縣缺失情形，經本部函送行政院體育委員會參考。據復，該會已函請各市縣政府就有關缺失確實檢討改善，並將安排擇期前往督訪各市縣政府運動場館營運管理改善辦理情形，考評結果提供該會改善國民運動環境經費補助之參考依據。當繼續注意其後續辦理情形。

(二)接受民間捐贈財物之規範及管理未臻完備。

鄉鎮市95年度至97年度接受民間捐贈財物者，計有126鄉鎮市，帳列金額54億餘元。鄉鎮市接受民間捐贈財物及其管理情形，經本部相關縣市審計室抽查及彙整分析所發現之缺失，茲彙總摘述如次：

1.受贈財物規範未臻完備：財產管理自治條例未規定受贈財物需檢附捐贈者同意捐贈之意思文件，或未將受贈財物之相關文書免載受贈財物價值等納入規範者，如臺北縣(板橋市等9鄉鎮市)、臺中縣(豐原市等11

鄉鎮市)、臺南縣(善化鎮、歸仁鄉)、高雄縣(鳳山市等 6 鄉市)、臺東縣(臺東市等 3 鄉鎮市)、澎湖縣(馬公市)，合計 6 縣所轄 32 鄉鎮市。

2.受贈財物管理未盡妥適：接受實物捐贈之相關文書仍載有受贈物價值者，如臺北縣(鶯歌鎮)、宜蘭縣(羅東鎮)、新竹縣(尖石鄉)、彰化縣(和美鎮等 3 鄉鎮)、臺東縣(臺東市、關山鎮)、澎湖縣(馬公市)，合計 6 縣所轄 9 鄉鎮市；受贈財物未審慎考量財政部規定辦理，引發不當租稅規劃誤解，遭司法機關調查者，如宜蘭縣(羅東鎮)、嘉義縣(溪口鄉、中埔鄉)，合計 2 縣所轄 3 鄉鎮；未參照相關規定檢附捐贈者同意捐贈之意思表示文件及捐贈財產之基本資料者，如臺北縣(板橋市等 3 鎮市)、新竹縣(新豐鄉、寶山鄉)、臺南縣(官田鄉等 3 鄉)，合計 3 縣所轄 8 鄉鎮市；受贈房地未依規定實地履勘並查明產權有無瑕疵或糾紛者，如新竹縣(寶山鄉)、南投縣(南投市等 4 鄉鎮市)、雲林縣(土庫鎮等 3 鄉鎮)、嘉義縣(朴子市等 4 鄉市)、臺南縣(新營市等 4 鄉鎮市)、花蓮縣(新城鄉)，合計 6 縣所轄 17 鄉鎮市。



花蓮縣新城鄉受贈房地遭占用

3.未依規定列帳，或未申請減免地價稅：受贈財物未依規定登列財產帳者，如新竹縣(尖石鄉)、南投縣(埔里鎮)、雲林縣(莿桐鄉、臺西鄉)、嘉義縣(溪口鄉、中埔鄉)、屏東縣(獅子鄉)，合計 5 縣所轄 7 鄉鎮；受贈土地作為公共使用，未依規定申請減免地價稅者，如臺北縣(汐止市)、南投縣(國姓鄉)、臺南縣(南化鄉)，合計 3 縣所轄 3 鄉市。

以上缺失，業經本部相關縣市審計室分別函請相關機關檢討改進，另併同市縣缺失情形，經本部函請財政部參考。業經財政部及其所屬函

復相關處理情形，並函轉內政部參考，且經內政部將本部函轉請相關地方政府督促所屬機關、學校及所轄鄉鎮市確實檢討改進。當繼續注意其後續辦理情形。

(三)鄉鎮市部分收支及財務管理未盡周延。

各鄉鎮市本年度收支管理等執行情形，經本部各縣市審計室抽查及彙整分析所發現之缺失，茲彙總摘述如次：

1.計畫實施及預算執行方面：施政計畫之考核流於形式者，如新竹縣(竹北市等3鄉鎮市)、苗栗縣(苑裡鎮等3鄉鎮)、嘉義縣(大林鎮等3鄉鎮)、臺南縣(北門鄉等3鄉)、高雄縣(岡山鎮等8鄉鎮)，合計5縣所轄20 鄉鎮市；道路挖掘未取得許可即予施工，或未落實查驗施工品質，或未依收費標準收取許可費或路面修復費者，如南投縣(埔里鎮等3鄉鎮)、雲林縣(大埤鄉等4鄉)、高雄縣(岡山鎮等10鄉鎮)、屏東縣(萬丹鄉等7鄉)、花蓮縣(花蓮市等7鄉鎮市)、澎湖縣(馬公市等4鄉市)，合計6縣所轄35鄉鎮市；年度歲出預算或以前年度歲出轉入數，未如期執行致計畫進度落後，復未採適當措施者，如臺北縣(永和市等9鄉鎮市)、桃園縣(中壢市等3鄉市)、新竹縣(關西鎮等3鄉鎮)、苗栗縣(苑裡鎮等3鄉鎮)、嘉義縣(太保市等6鄉鎮市)、臺南縣(大內鄉等4鄉)、臺東縣(關山鎮等5鄉鎮)、金門縣(金寧鄉、烈嶼鄉)，合計8縣所轄35鄉鎮市；歲入、歲出保留申請與審核作業未盡覈實者，如臺北縣(永和市等3鎮市)、宜蘭縣(礁溪鄉等3鄉)、雲林縣(大埤鄉等3鄉)、臺南縣(後壁鄉等3鄉)、屏東縣(恆春鎮等9鄉鎮)、金門縣(金寧鄉、烈嶼鄉)，合計6縣所轄23鄉鎮市；債務負擔龐鉅或歲入歲出產生差短，未擬具清償計畫或研謀開源節流措施者，如臺北縣(永和市等7鄉鎮市)、雲林縣(大埤鄉等7鄉)、高雄縣

(鳳山市等 7 鄉鎮市)，合計 3 縣所轄 21 鄉鎮市。

2.經費列支及會計事務處理方面：未依規定報支出國旅費，或未檢附單據者，如宜蘭縣(礁溪鄉等 3 鄉)、苗栗縣(苑裡鎮等 3 鄉鎮)、臺東縣(臺東市等 10 鄉市)、澎湖縣(馬公市等 4 鄉市)，合計 4 縣所轄 20 鄉鎮市；未依規定標準列支子女教育補助費、加班費等，或未檢附相關文件者，如宜蘭縣(礁溪鄉等 3 鄉)、新竹縣(竹東鎮等 3 鄉鎮)、苗栗縣(苑裡鎮等 3 鄉鎮)、臺中縣(大里市等 8 鄉鎮市)、嘉義縣(溪口鄉等 4 鄉)、臺南縣(後壁鄉等 5 鄉)、屏東縣(恆春鎮等 4 鄉鎮)、花蓮縣(花蓮市等 3 鄉市)、臺東縣(達仁鄉等 3 鄉)，合計 9 縣所轄 36 鄉鎮市；保管款、代收款、預付費用、暫收款等科目久懸未積極清理者，如臺北縣(永和市等 9 鄉鎮市)、桃園縣(中壢市等 3 鄉市)、新竹縣(竹北市等 8 鄉鎮市)、苗栗縣(苑裡鎮等 3 鄉鎮)、臺中縣(豐原市等 8 鄉鎮市)、雲林縣(大埤鄉等 8 鄉)、嘉義縣(大林鎮等 3 鄉鎮)、高雄縣(鳳山市等 10 鄉鎮市)、屏東縣(恆春鎮等 11 鄉鎮)、花蓮縣(鳳林鎮等 3 鄉鎮)、臺東縣(關山鎮等 8 鄉鎮)、澎湖縣(馬公市等 4 鄉市)、金門縣(金寧鄉、烈嶼鄉)，合計 13 縣所轄 80 鄉鎮市；經收歲入性質之收入，未依規定繳庫者，如桃園縣(中壢市等 3 鄉市)、彰化縣(溪湖鎮等 3 鄉鎮)、雲林縣(大埤鄉等 6 鄉)、臺南縣(後壁鄉等 3 鄉)、屏東縣(恆春鎮等 5 鄉鎮)、花蓮縣(花蓮市等 4 鄉市)，合計 6 縣所轄 24 鄉鎮市;部分公款未納入會計報告妥適表達者，如嘉義縣(六腳鄉等 3 鄉)、臺南縣(後壁鄉等 3 鄉)、屏東縣(萬巒鄉等 3 鄉)、臺東縣(池上鄉等 3 鄉)，合計 4 縣所轄 12 鄉。

3.事務管理方面：簽發公庫支票之受款人與付款單據不符，或公款支

付未依規定辦理，或支票已逾兌領期限未積極清理者，如新竹縣(竹北市等4鄉鎮市)、臺中縣(豐原市等8鄉鎮市)、嘉義縣(太保市等4鄉鎮市)、高雄縣(大寮鄉等5鄉)，合計4縣所轄21鄉鎮市；零用金單筆支付金額超過核定額度，未設置備查簿或未詳實登載，或小額零星款項未由零用金支付者，如新竹縣(關西鎮等3鄉鎮)、臺中縣(大里市等7鄉鎮市)、雲林縣(大埤鄉等4鄉)、臺東縣(關山鎮等6鄉鎮)、澎湖縣(馬公市、西嶼鄉)，合計5縣所轄22鄉鎮市；自行收納款項未依規定期限繳庫，或未依序開立收據，或未依規定由權責人員簽名或蓋章，或控管未臻完善者，如苗栗縣(苑裡鎮等3鄉鎮)、雲林縣(大埤鄉等4鄉)、臺南縣(後壁鄉等3鄉)、高雄縣(內門鄉等4鄉)、屏東縣(恆春鎮等8鄉鎮)、花蓮縣(花蓮市等3鄉市)、臺東縣(長濱鄉等5鄉)、澎湖縣(白沙鄉、七美鄉)，合計8縣所轄32鄉鎮市；增置財產未列入財產帳，或財產價值登載錯誤者，如新竹縣(竹北市等3鄉市)、苗栗縣(苑裡鎮等3鄉鎮)、彰化縣(溪湖鎮等3鄉鎮)、南投縣(埔里鎮等3鄉鎮)、臺南縣(新營市等6鄉鎮市)、屏東縣(恆春鎮等8鄉鎮)、花蓮縣(新城鄉等7鄉)、臺東縣(關山鎮等8鄉鎮)、金門縣(金寧鄉、烈嶼鄉)，合計9縣所轄43鄉鎮市；財產未依規定抽查或盤點並作成紀錄，或未依盤查結果妥適處理者，如新竹縣(竹北市等3鄉市)、臺中縣(豐原市等8鄉鎮市)、臺南縣(後壁鄉等4鄉)、高雄縣(鳳山市等9鄉鎮市)、屏東縣(恆春鎮等4鄉鎮)、臺東縣(關山鎮等4鄉鎮)，合計6縣所轄32鄉鎮市;非消耗性物品未依規定登錄管理者,如新竹縣(關西鎮等3鄉鎮)、嘉義縣(新港鄉等4鄉)、高雄縣(鳳山市等10鄉鎮市)、臺東縣(關山鎮等3鄉鎮)，合計4縣所轄20鄉鎮市；未辦理事務檢核工

作，或檢核結果未適時對機關首長提出報告及改進意見者，如臺中縣(大里市等 5 鄉市)、南投縣(埔里鎮等 4 鄉鎮)、雲林縣(二崙鄉等 5 鄉)、臺南縣(後壁鄉等 5 鄉)、高雄縣(鳳山市等 11 鄉鎮市)、花蓮縣(新城鄉等 4 鄉)、臺東縣(關山鎮等 5 鄉鎮)，合計 7 縣所轄 39 鄉鎮市。

4.補助經費執行方面：補助作業規範未臻明確，或未落實審核，或未訂定管考辦法落實評核計畫執行效益者，如宜蘭縣(礁溪鄉等 3 鄉)、新竹縣(竹北市等 4 鄉鎮市)、臺中縣(豐原市等 9 鄉鎮市)、臺南縣(大內鄉等 4 鄉)、高雄縣(鳳山市等 6 鄉市)、花蓮縣(花蓮市等 3 鄉市)、臺東縣(海端鄉等 4 鄉)，合計 7 縣所轄 33 鄉鎮市。

5.政府採購事務方面：工程預算書編製或審核未確實，如嘉義縣(布袋鎮等 5 鄉鎮)、臺南縣(後壁鄉等 3 鄉)、高雄縣(岡山鎮等 7 鄉鎮)、花蓮縣(鳳林鎮等 3 鄉鎮)，合計 4 縣所轄 18 鄉鎮；採購金額未依分批採購之合計總額認定，或決標資料未定期彙送行政院公共工程委員會者，如新竹縣(竹東鎮等 4 鄉鎮)、高雄縣(鳳山市等 12 鄉鎮市)、屏東縣(九如鄉等 4 鄉)，合計 3 縣所轄 20 鄉鎮市；未依規定辦理招、決標作業，或監辦採購者，如臺中縣(大里市等 3 鄉鎮市)、嘉義縣(大林鄉等 4 鄉)、高雄縣(鳳山市等 3 鄉市)，合計 3 縣所轄 10 鄉鎮市；未依契約投保營造綜合保險或專業責任保險者，如臺南縣(後壁鄉等 4 鄉)、高雄縣(岡山鎮等 8 鄉鎮)、屏東縣(恆春鎮等 6 鄉鎮)，合計 3 縣所轄 18 鄉鎮。

以上缺失，業經本部各縣市審計室分別函請相關機關妥適處理並檢討改進，並經本部函送行政院主計處參考。據復，該處已函請各縣政府本自治監督立場審慎核處。當繼續注意其後續辦理情形。

(四)原住民文物館興建計畫未落實執行。

鄉鎮市自82年至97年間計畫興建之原住民文物(化)館,計有宜蘭縣大同鄉等10縣所轄28鄉鎮市29座，面積計3萬餘平方公尺，興建預算5億餘元，截至本年度止，取消興建計畫者1座，尚未興建者1座，興建中者4座,已興建完成者23座,總經費4億餘元。鄉鎮市原住民文物(化)館興建及使用效益情形,經本部相關縣市審計室抽查及彙整分析所發現之缺失，茲彙總摘述如次：

1.興建計畫未經可行性評估，或未能依預定進度完成：興建計畫未審慎評估經濟與財務可行性、環境接受性及成本效益等可行性評估者，如宜蘭縣(大同鄉、南澳鄉)、桃園縣(桃園市等4鄉市)、新竹縣(尖石鄉、五峰鄉)、苗栗縣(苗栗市等4鄉市)、南投縣(仁愛鄉)、嘉義縣(阿里山鄉)、高雄縣(桃源鄉、那瑪夏鄉)、屏東縣(三地門鄉等4鄉)、花蓮縣(花蓮市等5鄉市)、臺東縣(成功鎮、海端鄉)，合計10縣所轄27鄉鎮市；興建計畫之規劃與預算編列有欠嚴謹，預算執行成效欠佳，未能依預定進度完成者，如宜蘭縣(南澳鄉)、桃園縣(桃園市、中壢市)、新竹縣(尖石鄉、五峰鄉)、苗栗縣(苗栗市等3鄉市)、嘉義縣(阿里山鄉)、屏東縣(霧臺鄉、來義鄉)、花蓮縣(花蓮市)，合計7縣所轄12鄉市。



高雄縣桃源鄉原住民文物館

2.興建完成後有低度使用或閒置情事,未積極改善或改善成效欠佳：館舍興建完成後,因展示文物未能適時配合增置,或因內部管理未臻完善,有低度使用或閒置情事，未研謀改善措施，或改善成效欠佳者，如桃園縣

(八德市、復興鄉)、新竹縣(尖石鄉)、苗栗縣(獅潭鄉)、南投縣(仁愛鄉)、高雄縣(桃源鄉)、屏東縣(霧臺鄉、來義鄉)、花蓮縣(新城鄉)，合計 7 縣所轄 9 鄉市。

3.財產使用管理有欠妥適:未訂定相關使用管理規定者,如桃園縣(復興鄉)、新竹縣(五峰鄉)、苗栗縣(獅潭鄉)、高雄縣(桃源鄉、那瑪夏鄉)、屏東縣(三地門鄉、來義鄉)、花蓮縣(瑞穗鄉)、臺東縣(海端鄉)，合計 7 縣所轄 9 鄉；建物未辦理產權登記者，如新竹縣(尖石鄉、五峰鄉)、苗栗縣(獅潭鄉)、南投縣(仁愛鄉)、高雄縣(那瑪夏鄉)、屏東縣(獅子鄉)、臺東縣(海端鄉)，合計 6 縣所轄 7 鄉。

以上缺失,業經本部相關縣市審計室分別函請相關機關妥適處理並檢討改進，當繼續注意其後續辦理情形。

(五)營建剩餘土石方資源堆置場之營運管理維護未臻健全。

鄉鎮市截至本年度止興建完成之營建剩餘土石方資源堆置場(以下簡稱土資場),計有南投縣等 4 縣所轄之 9 鄉鎮 10 處，預計年可處理土石方總量 234 萬餘立方公尺。各該鄉鎮土資場管理維護情形，經本部相關縣市審計室抽查及彙整分析所發現之缺失，茲彙總摘述如次：

1.土資場完工後閒置未能營運:部分土資場完工後未取得啟用許可，閒置而未能營運者，如南投縣(草屯鎮等 3 鄉鎮)之 3 處土資場。



南投縣水里鄉土資場完工後閒置

2.土資場購置財產維護管理未盡妥適:部分土資場購置財產未登記財產帳卡列管者，如南投縣(草屯鎮)、屏東縣(琉球鄉)、臺東縣(鹿野鄉)，合計 3 縣所轄 3 鄉鎮之 3 處土資場；未定期保養檢查或養護管理未

盡妥適者，如南投縣(集集鎮、水里鄉)、花蓮縣(玉里鎮)、臺東縣(鹿野鄉、延平鄉)，合計3縣所轄5鄉鎮之5處土資場。

以上缺失，業經本部相關縣市審計室分別函請相關機關妥適處理並檢討改進，當繼續注意其後續辦理情形。

(六)公務用、公共用及非公用房地管理未盡確實。

本部各縣市審計室前抽查鄉鎮市公務用、公共用及非公用房地管理情形所發現之缺失，已分別函請各相關機關檢討改進，本年度賡續列為追蹤查核事項。各鄉鎮市截至本年度止經管財產總值7,374億餘元，其中公務用、公共用及非公用土地6,065億餘元，土地改良物326億餘元，房屋建築及設備517億餘元。經本部各縣市審計室抽查及彙整分析所發現之缺失，茲彙總摘述如次：

1.閒置房地數量仍鉅未能善加規劃利用：各鄉鎮市截至本年度止，閒置土地3千3百餘筆、面積665萬餘平方公尺、帳列價值24億餘元，雖整體較上年度有減少，惟部分鄉鎮市閒置土地仍有較上年度增加者，如桃園縣(蘆竹鄉)、新竹縣(竹東鎮)、彰化縣(芳苑鄉)、雲林縣(元長鄉)、嘉義縣(太保市、中埔鄉)、臺南縣(柳營鄉、後壁鄉)、高雄縣(內門鄉)、澎湖縣(馬公市)，合計8縣所轄10鄉鎮市。閒置房屋建築及設備1百餘棟、面積4萬餘平方公尺、帳列價值2億餘元，雖整體較上年度有減少，惟面積及帳列價值仍有較上年度增加者，如桃園縣(桃園市)、新竹縣(新豐鄉)、雲林縣(西螺鎮、水林鄉)、臺南縣(白河鎮)、高雄縣(內門鄉)、花蓮縣(花蓮市)，合計6縣所轄7鄉鎮市。閒置、低度利用之房地，仍未予妥善規

劃利用，積極研訂處理計畫者，如宜蘭縣(羅東鎮)、新竹縣(關西鎮等 3 鄉鎮)、臺中縣(大甲鎮)、雲林縣(斗六市等 13 鄉鎮市)、嘉義縣(朴子市等 3 鄉鎮市)，合計 5 縣所轄 21 鄉鎮市。

2.被占用房地未能有效排除或清理：各鄉鎮市截至本年度止，被占用土地 1 千 9 百餘筆、面積 225 萬餘平方公尺、帳列價值 15 億餘元，其中面積及帳列價值較上年度增加者，如臺北縣(三重市等 4 鄉鎮市)、桃園縣(桃園市)、新竹縣(芎林鄉)、苗栗縣(南庄鄉)、臺中縣(大里市等 4 鄉市)、彰化縣(花壇鄉等 3 鄉)、南投縣(中寮鄉)、雲林縣(東勢鄉)、嘉義縣(中埔鄉、大埔鄉)、臺南縣(麻豆鎮、後壁鄉)、高雄縣(旗山鎮等 4 鄉鎮)、屏東縣(麟洛鄉、枋寮鄉)、花蓮縣(壽豐鄉)，合計 13 縣所轄 27 鄉鎮市。被占用房屋建築及設備 81 棟、面積 7 千 6 百餘平方公尺、帳列價值 1,145 萬餘元，均較上年度減少。對於被占用或涉及權利糾紛之房地，未積極依規定處理，及追繳使用補償費者，如臺北縣(永和市)、宜蘭縣(礁溪鄉)、桃園縣(平鎮市)、臺中縣(大里市等12鄉鎮市)、彰化縣(秀水鄉、芳苑鄉)、南投縣(埔里鎮、中寮鄉)、雲林縣(斗六市等12鄉鎮市)、臺南縣(南化鄉)，合計 8 縣所轄 32 鄉鎮市。

3.財產經管作業未臻確實：部分鄉鎮市對於所管房地未訂定清查計畫、未辦理現況清查，或未依清查結果據以釐正或填製財產帳卡者，如新竹縣(湖口鄉等 4 鄉)、臺中縣(東勢鎮等 3 鄉鎮)、嘉義縣(朴子市等 4 鄉鎮市)、臺南縣(龍崎鄉)，合計 4 縣所轄 12 鄉鎮市；未定期或不定期檢查經管之房地，或未作檢查紀錄者，如桃園縣(蘆竹鄉)、苗栗縣(獅潭鄉)、臺中縣(豐

原市等7鄉鎮市)、彰化縣(秀水鄉、竹塘鄉)、南投縣(埔里鎮等4鄉鎮)、臺南縣(後壁鄉等3鄉)、屏東縣(萬巒鄉等6鄉)、臺東縣(關山鎮等4鄉鎮)、澎湖縣(白沙鄉)、連江縣(東引鄉)，合計10縣所轄30鄉鎮市；未依普通公務單位會計制度之一致規定列帳管理者，如新竹縣(關西鎮)、苗栗縣(西湖鄉、獅潭鄉)、臺中縣(豐原市等3鄉鎮市)、彰化縣(溪湖鎮、芬園鄉)、南投縣(埔里鎮、國姓鄉)、臺南縣(大內鄉、龍崎鄉)、屏東縣(恆春鎮等6鄉鎮)、臺東縣(關山鎮等5鄉鎮)、澎湖縣(七美鄉)、金門縣(金沙鎮、烏坵鄉)、連江縣(東引鄉)，合計11縣所轄27鄉鎮市；土地未以公告地價或取得之價格列帳者,如臺中縣(豐原市)、南投縣(埔里鎮)、臺南縣(大內鄉)、花蓮縣(鳳林鎮等3鄉鎮)，合計4縣所轄6鄉鎮市；房屋建築及設備未按建築支出費用或取得之原價，或稅捐機關當期課稅現值列帳者，如臺中縣(大肚鄉)、屏東縣(九如鄉等3鄉)、澎湖縣(白沙鄉)、連江縣(東引鄉)，合計4縣所轄6鄉;積欠租金及使用補償金或違約案件,未依行政執行法、各該地方政府財產管理自治條例、租賃契約等規定辦理者，如臺北縣(深坑鄉)、新竹縣(竹北市)、南投縣(埔里鎮等4鄉鎮)、臺南縣(後壁鄉等3鄉)，合計4縣所轄9鄉鎮市；各年度應收未收租金及使用補償金於年度結束後未依規定辦理保留者，如宜蘭縣(羅東鎮)、臺中縣(大肚鄉)、嘉義縣(朴子市等3鄉鎮市)、臺南縣(北門鄉)，合計4縣所轄6鄉鎮市。

以上缺失,業經本部各縣市審計室分別函請相關機關妥適處理並檢討改進，當繼續注意其後續辦理情形。

二、未盡職責或效能過低事項之查核

本年度本部各縣市審計室考核各鄉鎮市機關之施政工作績效，核有未盡職責或效能過低情事，依審計法第69條及地方制度法第56條規定，通知各該縣縣長及其鄉鎮市長，並報告監察院者計有13件。茲分述如次：

(一)臺北縣新店市公所辦理安康市場暨公有停車場興建工程，預算總經費3億4,500萬元，因未積極辦理驗收，肇致興建完成之建築物，雖已完成委外營運招商，仍無法移交營運而閒置；規劃設計審查未盡落實，肇致停車位淨高不足，縮減停車數量，長期損失租金收入；前置規劃評估不當，造成完工後部分設備投資浪費；未積極處理防火漆材料爭議及督促承商辦理使用執照補件事宜，造成使用執照請領期程延宕，行政效率至屬不彰。案經函請臺北縣縣長及新店市市長查明妥適處理，並報告監察院。



臺北縣新店市安康市場暨公有停車場

(二)桃園縣蘆竹鄉公所辦理蘆竹鄉老人安養中心興建計畫，決標金額2億5,000萬元，因籌設申請作業延宕，且未適時協助統包廠商取得建照，肇致計畫延宕；又完工後，無法依籌設申請結果規劃營運，且因辦理使用執照變更作業一再延誤，肇致相關設施長期閒置。案經函請桃園縣縣長及蘆竹鄉鄉長查明妥適處理，並報告監察院。業經監察院提案糾正。(監察院公報第2653期)



桃園縣蘆竹鄉老人安養中心

(三)桃園縣龜山鄉公所辦理中山街停二地下停車場工程興建計畫，工程款1億1,413萬餘元，因工期履約規定衍生爭議遲未解決，致影響後續驗收結案；辦理變更設計程序有欠積極，延宕計畫執行；未督促建築師及承商依建築法辦理施工查驗及文件保存，致延誤使用執照申請程序，影響計畫執行。案經函請桃園縣縣長及龜山鄉鄉長查明妥適處理，並報告監察院。



桃園縣龜山鄉中山街停二地下停車場

(四)南投縣埔里鎮公所辦理南港溪橋新建工程，預算2,460萬元，90年8月僅就橋樑部分辦理發包(未含引道)，致92年5月驗收後，衍生有橋無路情況。該公所於93年向經濟部水利署爭取補助1,386萬餘元，及自行編列預算113萬餘元，合計1,500萬元，辦理南港溪新生堤段河川環境改善工程(含施作引道工程)，因延宕辦理地質鑽探作業，規劃設計完成期程嚴重落後；工程發包後旋即停工辦理變更設計，延誤完工期程；規劃設計欠周延，後續工程施工停滯中斷，影響使用效益；工程驗收多年，仍因橋樑結構設計錯誤，未能開放通行。案經函請南投縣縣長查明妥適處理，並報告監察院。



南投縣埔里鎮南港溪橋新建工程

（五）南投縣草屯鎮公所辦理過渡時期緊急垃圾處理計畫委託焚化處理，經環保署補助操作費與垃圾收費之差額經費2億5,270萬餘元，該公所自行負擔處理費4,580萬餘元，該焚化爐工程契約未妥訂完工啟用期限，又未督促承商於計畫期程完成興建及啟用，延宕焚化爐營運；委託廠商經營期限超逾核定期程，又無力負擔後續焚化處理費用而提前終止契約，肇致鉅額公帑損失；焚化爐停爐後延遲辦理設備移交作業，且未提出具體改善措施，迄今閒置未能辦理營運；南投縣政府未本於主辦機關應負職責積極辦理，且未善盡上級機關監督考核責任。案經函請南投縣縣長及草屯鎮鎮長查明妥適處理，並報告監察院。業經監察院提案糾正。（監察院公報第2648期）



南投縣草屯鎮垃圾焚化爐

（六）南投縣集集鎮公所辦理增設營建剩餘土石方資源堆置場興建計畫，工程結算金額4,059萬餘元，因未依土資場興建計畫內容，明確釐訂採購規範需求，肇致土石處理機具設備之功能無法達成預期目標；未積極取得營運許可，致完工後多年，閒置未使用；土資場部分機具設備故障無法使用，相關設施維護管理欠完善，將肇致公帑損失。案經函請南投縣縣長查明妥適處



南投縣集集鎮營建剩餘土石方資源堆置場

理，並報告監察院。

(七)南投縣魚池鄉公所辦理公共造產零售市場事業計畫，總工程經費6,573萬餘元，因市場興建財務計畫欠周延，設計缺乏整體性規劃，工程拖延多年始施工完成；消防設備未配合整體工程進行，致延宕取得使用執照；市場長期閒置，迄未啟用營運，未能達成預期目標；屋面鋼架遮陽棚工程未取得建照執照即先行發包，施工完成部分又予拆除，肇致公帑損失。案經函請南投縣縣長查明妥適處理，並報告監察院。



南投縣魚池鄉公共造產零售市場

(八)雲林縣斗南鎮公所辦理斗南魚市場遷建計畫新建工程，耗資 2,122 萬餘元，該公所因未配合興建魚市場聯外道路及停車場周邊附屬設施，致影響交易車輛進出及拍賣市場使用，無法遷入營運；計畫前置作業欠周，經費管控失當，影響魚市場及冷凍庫工程興築期程；雲林縣政府未善盡輔導及督導之責，新建魚市場完工多年仍無法營運使用，任令閒置。案經函請雲林縣縣長及斗南鎮鎮長查明妥適處理，並報告監察院。業經監察院提案糾正。(監察院公報第 2660 期)



雲林縣斗南鎮斗南魚市場

(九)臺南縣永康市公所辦理永康交流道特定區(體一)體育公園，耗資4,255萬餘元，因未能審慎評估經費財源逕行施作，致長達6年仍有部分空間閒置未開發；已完成運動設施未能發揮應有效益，致屢遭輿論批評與民眾詬病；未妥善維護管理，致設施毀損遭竊，且未顧及安全，即先行局部開放。案經函請臺南縣政府及永康市市長查明妥適處理，並報告監察院。



臺南縣永康市永康交流道特定區(體一)體育公園

(十)屏東縣內埔鄉公所辦理內埔鄉公共造產游泳池新建工程，總建造費用 2,522 萬餘元，其興建前未辦理可行性分析與經濟效益評估，肇致完工後閒置；使用地下水未辦理水權申請及水質檢測，影響使用人健康；閒置設施未依規定提報列管及未積極辦理活化，閒置長達 5 年餘，未發揮預期效益。案經函請屏東縣縣長查明妥適處理，並報告監察院。



屏東縣內埔鄉公共造產游泳池

(十一)屏東縣三地門鄉公所辦理三地門鄉體育館及多功能活動中心新建工程，決標金額 4,588 萬餘元，因未妥善辦理前置作業及變更設計事宜，致影響工程進度；辦理終止契約、清點結算等作業欠積極；已完成建物及設施，未能妥善維護管理；補助機關未



屏東縣三地門鄉體育館及多功能活動中心

善盡督導考核職責。案經函請屏東縣縣長查明妥適處理，並報告監察院。

(十二)屏東縣來義鄉公所辦理來義鄉原住民文物館案，工程結算金額1,599萬餘元，因未切實辦理先期規劃作業，致計畫執行結果無法達成預期目標；未積極辦理招標前置作業，影響執行績效；未積極籌劃文物典藏及營運計畫，且未依原興建目的使用，文物館使用效能過低；補助機關未善盡督導考核之責任。案經函請屏東縣縣長查明妥適處理，並報告監察院。業經監察院提案糾正。(監察院公報第 2657 期)



屏東縣來義鄉原住民文物館

(十三)臺東縣大武鄉公所辦理大武休閒海岸停車場及相關設施改善工程，契約金額1,435萬餘元，其執行過程未經評估用地新建游泳池之可行性及報經權責機關核准，擅自變更補助計畫內容，肇致計畫執行中輟；延宕申辦建造執照，且未依主管建築機關通知改正，衍生計畫未完成即終止，增耗公帑支出；執行計畫受阻未研謀善後處理方案，肇致撥用國有土地閒置，且疏於維護管理，致遭傾倒廢土及占用。案經函請臺東縣縣長查明妥適處理，並報告監察院。



臺東縣大武鄉休閒海岸
停車場及相關設施

叁、稽察財務違失之成果

本部各縣市審計室書面審核、就地抽查或專案調查，發現各鄉鎮市機關人員在財務上涉有違失案件，於本年度處理者計有61件，其中涉及刑事責任，依審計法第17條規定移送檢調機關偵辦者3件；通知各該機關長官查明處理定案，並經報告監察院備查者58件，受處分人員117人，其中記過者8人、申誡者109人。茲分述如次：

一、移送檢調機關偵辦者

稽察各鄉鎮市機關人員在財務上涉有不法之行為，經依審計法第 17 條規定，移送檢調機關偵辦並報告監察院者 3 件，其中南投縣(草屯鎮)1 件、嘉義縣(溪口鄉、中埔鄉)2 件，皆為採購作業疏失。

二、通知機關查明處分者

稽察發現各鄉鎮市機關人員涉有財務上違失，經通知各該機關長官查明處分者 58 件，受處分人員共計 117 人，其中記過者 8 人、申誡者 109 人。本部各縣市審計室對於通知各鄉鎮市機關長官查處者，除要求其提出改善措施，予以列管追蹤查核外，另案報告監察院備查，並按違失事件性質，以副本抄送相關主管機關，諸如涉及內部審核者，副知行政院主計處；涉及財物採購者，副知行政院公共工程委員會，以期更能有效發揮審計功能。經按縣別分析，以屏東縣違失案件 10 件，處分 38 人居首；新竹縣違失案件 7 件，處分 9 人次之。另按各案違失原因分析，以採購作業疏失 34 件為最高，次為內部控制及審核疏失 17 件，再次為財物管理疏失 6 件，帳務處理疏失 1 件，列表如次：

鄉鎮市財務上違失案件受處分人數彙計表

(一)按縣別

縣別	違失鄉鎮市數	件數	受處分人數		
			小計	記過	申誡
合計	**58**	**58**	**117**	**8**	**109**
臺北縣	5	6	8	—	8
宜蘭縣	1	1	1	—	1
桃園縣	3	3	8	1	7
新竹縣	5	7	9	1	8
苗栗縣	5	5	7	—	7
臺中縣	5	2	7	1	6
彰化縣	2	1	2	—	2
南投縣	4	5	6	—	6
雲林縣	4	4	6	—	6
嘉義縣	2	2	3	—	3
臺南縣	1	1	4	—	4
高雄縣	3	3	4	—	4
屏東縣	11	10	38	4	34
花蓮縣	3	4	6	1	5
臺東縣	4	4	8	—	8

(二)按案情別

疏失原因	件數	受處分人數		
		小計	記過	申誡
合計	**58**	**117**	**8**	**109**
1.採購作業疏失	34	69	5	64
2.內部控制及審核疏失	17	37	2	35
3.財物管理疏失	6	10	—	10
4.帳務處理疏失	1	1	1	—

乙、預算執行概況

壹、總預算執行情形

一、本年度部分

各鄉鎮市本年度歲入預算總額為 1,232 億 4,047 萬餘元，歲出預算總額為 1,382 億 5,705 萬餘元，歲入歲出差短 150 億 1,658 萬餘元。執行結果，決算總額列歲入 1,196 億 9,062 萬餘元，較預算數短收 35 億 4,984 萬餘元，約為 2.88%；歲出 1,181 億 1,771 萬餘元，較預算數減少 201 億 3,933 萬餘元，約為 14.57%；歲入歲出相抵後，產生賸餘 15 億 7,291 萬餘元，與預算短絀相距 165 億 8,949 萬餘元。茲就各鄉鎮市本年度歲入歲出餘絀情形，彙計列表如次：

鄉鎮市歲入歲出餘絀簡明彙計表

中華民國97年度

單位：新臺幣萬元

鄉鎮市別	歲入		歲出		歲入歲出餘絀數	
	預算數	決算數	預算數	決算數	預算數	決算數
總計	**12,324,047**	**11,969,062**	**13,825,705**	**11,811,771**	**-1,501,658**	**+157,291**
歲入歲出賸餘者 191 鄉鎮市合計	**7,479,435**	**7,366,934**	**8,020,525**	**6,824,642**	**-541,090**	**+542,291**
1 億元以上者 12 鄉鎮市小計	**1,817,563**	**1,887,851**	**1,947,127**	**1,673,155**	**-129,563**	**+214,696**
臺北縣三重市	230,669	262,894	239,435	199,199	-8,766	+63,695
臺南縣永康市	105,815	112,935	112,658	92,664	-6,842	+20,270
臺北縣新莊市	231,228	240,260	250,437	220,454	-19,209	+19,805
臺北縣中和市	257,228	252,752	273,728	236,054	-16,500	+16,698
桃園縣八德市	91,509	97,493	89,968	84,060	+1,540	+13,432
臺北縣林口鄉	72,947	88,120	88,563	74,709	-15,615	+13,410
臺北縣新店市	171,668	199,959	211,576	187,143	-39,908	+12,815
高雄縣鳳山市	156,859	132,619	153,959	120,781	+2,899	+11,838
桃園縣桃園市	276,054	268,288	295,656	257,057	-19,601	+11,231
臺北縣土城市	130,340	127,977	134,716	117,198	-4,376	+10,778
臺中縣梧棲鎮	53,363	56,998	55,752	46,355	-2,389	+10,643
宜蘭縣蘇澳鎮	39,878	47,552	40,673	37,477	-795	+10,075
未達 1 億元者 179 鄉鎮市小計	**5,661,872**	**5,479,082**	**6,073,398**	**5,151,487**	**-411,526**	**+327,594**

鄉鎮市歲入歲出餘絀簡明彙計表(續)

中華民國97年度

單位：新臺幣萬元

鄉鎮市別	歲入		歲出		歲入歲出餘絀數	
	預算數	決算數	預算數	決算數	預算數	決算數
歲入歲出平衡者1鄉	**15,050**	**16,152**	**16,976**	**16,152**	**-1,926**	**－**
高雄縣田寮鄉	15,050	16,152	16,976	16,152	-1,926	－
歲入歲出差短者127鄉鎮市合計	**4,829,561**	**4,585,976**	**5,788,202**	**4,970,976**	**-958,641**	**-384,999**
1億元以上者9鄉鎮市小計	**1,018,154**	**1,037,987**	**1,421,296**	**1,229,338**	**-403,142**	**-191,351**
臺北縣淡水鎮	82,537	101,730	155,166	138,461	-72,628	-36,731
桃園縣龜山鄉	111,485	117,887	169,153	152,496	-57,667	-34,608
臺北縣板橋市	264,533	248,942	314,397	273,749	-49,864	-24,807
桃園縣蘆竹鄉	103,073	105,025	144,850	128,957	-41,776	-23,931
桃園縣楊梅鎮	89,177	97,529	138,421	120,011	-49,243	-22,481
臺北縣蘆洲市	90,630	89,278	132,599	105,695	-41,968	-16,416
臺北縣永和市	112,902	108,541	152,075	120,360	-39,172	-11,819
臺北縣樹林市	105,025	112,334	138,645	122,624	-33,619	-10,289
高雄縣大寮鄉	58,787	56,718	75,988	66,982	-17,200	-10,264
未達1億元者118鄉鎮市小計	**3,811,407**	**3,547,988**	**4,366,906**	**3,741,637**	**-555,499**	**-193,648**

(一)歲入部分

各鄉鎮市歲入預算總額為1,232億4,047萬餘元，執行結果，決算列實收數1,059億2,215萬餘元(85.95%)，應收數77億172萬餘元(6.25%)，保留數60億6,674萬餘元(4.92%)，應收數及保留數合計137億6,847萬餘元(11.17%)，主要係各項工程已發包，相關經費按實際進度核撥補助、補助計畫尚未獲准核定，或經核定之補助款尚未核撥等所致，決算合計數1,196億9,062萬餘元(97.12%)，較預算數減少35億4,984萬餘元(2.88%)。經按歲入來源分析(詳圖1)，首為稅課收入691億109萬餘元(其中自有稅課收入333億6,476萬餘元、統籌分配稅收入357億3,633萬餘元)，約占歲入決算總額57.73%；次為補助及協助收入297億755萬餘元，約占24.82%；再次為規費及罰款收入82億5,696萬餘元，約占6.90%；其餘各科目合計126億2,501萬餘元，約占10.55%。

上述決算合計數較預算數短收35億4,984萬餘元，約2.88%，主要係溢估上級政府補助款；補助按實際發包金額核撥，或由受補助單位配合自籌財源等致歲入短收。

各鄉鎮市本年度歲入預算執行結果，按歲入來源別結構分析，自有財源決算數542億4,673萬餘元，占歲入決算總額1,196億9,062萬餘元之45.32%，較預算數518億2,962萬餘元，超收24億1,711萬餘元，約為4.66%，主要係自有稅課收入超收22億1,652萬餘元。非自有財源決算數654億4,389萬餘元，占歲入決算總額1,196億9,062萬餘元之54.68%，較預算數714億1,084萬餘元，短收59億6,695萬餘元，約為8.36%，其中補助及協助收入短收68億4,694萬餘元，統籌分配稅收入超收8億7,999萬餘元。茲將各鄉鎮市歲入預算執行情形，列表說明如次：

鄉鎮市歲入預決算數彙計表

中華民國97年度

單位：新臺幣萬元

項目	預算數	決算數		決算數與預算數比較增減	
		金額	占總數%	金額	%
合計	**12,324,047**	**11,969,062**	**100.00**	**-354,984**	**2.88**
一、自有財源	**5,182,962**	**5,424,673**	**45.32**	**+241,711**	**4.66**
1.自有稅課收入	3,114,823	3,336,476	27.87	+221,652	7.12
2.工程受益費收入	5,393	6,316	0.05	+922	17.10
3.規費及罰款收入	799,320	825,696	6.90	+26,375	3.30
4.信託管理收入	1,178	1,234	0.01	+55	4.71
5.財產收入	439,578	421,370	3.52	-18,208	4.14
6.營業盈餘及事業收入	124,257	129,894	1.09	+5,637	4.54
7.捐獻及贈與收入	412,381	387,852	3.24	-24,528	5.95
8.自治稅捐收入	7,000	9,342	0.08	+2,342	33.46
9.其他收入	279,028	306,491	2.56	+27,462	9.84
二、非自有財源	**7,141,084**	**6,544,389**	**54.68**	**-596,695**	**8.36**
1.統籌分配稅收入	3,485,634	3,573,633	29.86	+87,999	2.52
2.補助及協助收入	3,655,450	2,970,755	24.82	-684,694	18.73

註：1.自有財源係指歲入決算數扣除統籌分配稅收入暨補助及協助收入之數額；非自有財源係指統籌分配稅收入加計補助及協助收入之數額。
2.鄉鎮市詳細情形，另詳附表1。

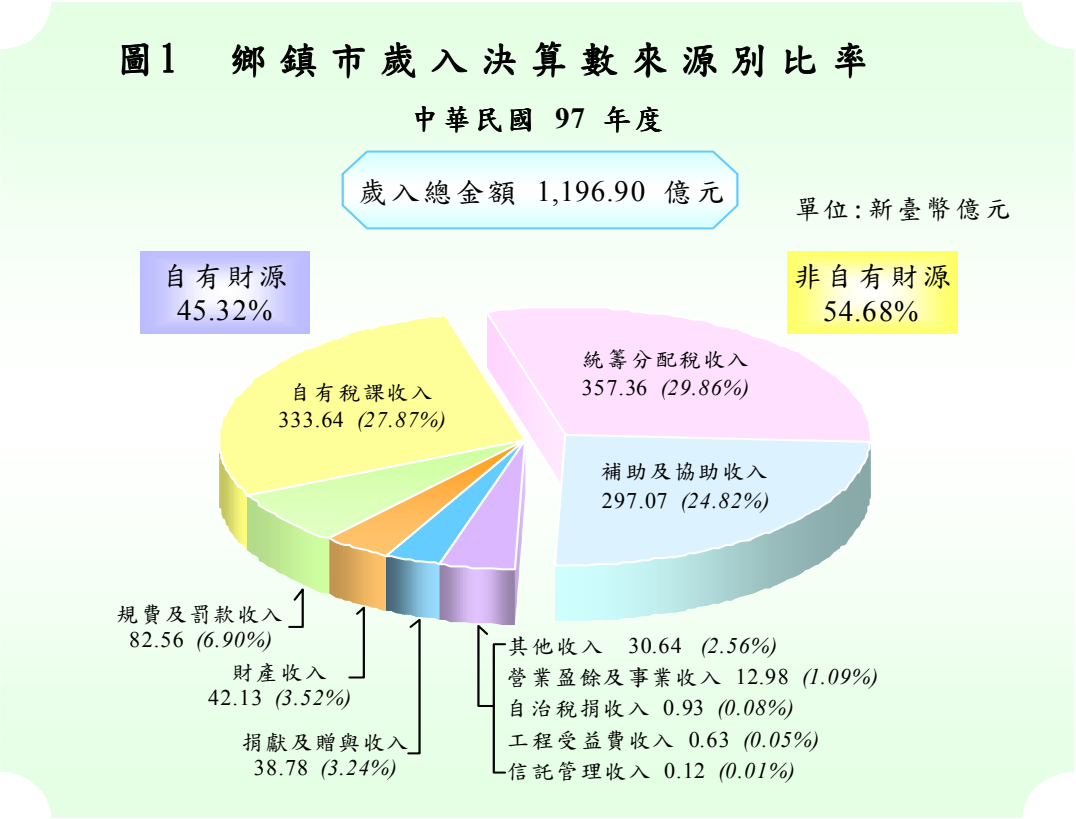

若以 319 鄉鎮市之自有財源決算數占各該鄉鎮市歲入決算總額之比率分析，未達 50%者，計有 238 鄉鎮市，其中比率未達 10%者 61 鄉鎮市；在 10%以上未達 30%者 116 鄉鎮市；在 30%以上未達 50%者 61 鄉鎮市。甚有比率未達 3%者，計有桃園縣復興鄉，新竹縣尖石鄉、五峰鄉，高雄縣桃源鄉、那瑪夏鄉，屏東縣春日鄉，花蓮縣萬榮鄉、卓溪鄉，臺東縣延平鄉、海端鄉、達仁鄉、蘭嶼鄉，金門縣烏坵鄉，連江縣莒光鄉等 14 鄉，其中以新竹縣尖石鄉 0.56%為最低。綜上，高達 7 成以上之鄉鎮市自有財源比例未及半數，相關施政計畫經費須仰賴上級機關撥補之統籌分配稅款及補助款以為挹注，惟在政府財源日益困窘之情況下，亟待提昇地方財政自主程度，積極依據地方稅法通則開徵特別稅、臨時稅或附加稅項目，通盤檢討各項規費收入標準，落實使用(受益)者付費原則，強化公有財產管理與經營，積極開發地方產業資源等，並嚴格控制支出，有效節流，以改善財政結構。

(二)歲出部分

各鄉鎮市歲出預算總額為1,382億5,705萬餘元，執行結果，決算列實支數922億6,295萬餘元(66.73%)，應付數105億7,893萬餘元(7.65%)，保留數152億7,582萬餘元(11.05%)，決算合計數1,181億1,771萬餘元(85.43%)，較預算數減少201億3,933萬餘元(14.57%)。經按歲出政事別分析(詳圖2)，經濟發展支出386億7,602萬餘元，約占歲出決算總額32.75%，居各項支出之冠，其次依序為一般政務支出337億6,349萬餘元，約占28.59%，社區發展及環境保護支出210億5,657萬餘元，約占17.83%，社會福利支出135億9,656萬餘元，約占11.51%，退休撫卹支出48億1,968萬餘元，約占4.08%，教育科學文化支出45億6,352萬餘元，約占3.86%，其餘項目合計16億4,184萬餘元，約占1.38%。茲將各鄉鎮市歲出預算執行情形，列表說明如次：

鄉鎮市歲出預決算數彙計表

中華民國97年度

單位：新臺幣萬元

項目	預算數	決算數		決算數與預算數比較增減	
		金額	占總數%	金額	%
合計	**13,825,705**	**11,811,771**	**100.00**	**-2,013,933**	**14.57**
1.一般政務支出	3,889,876	3,376,349	28.59	-513,526	13.20
2.教育科學文化支出	522,801	456,352	3.86	-66,448	12.71
3.經濟發展支出	4,471,971	3,867,602	32.75	-604,369	13.51
4.社會福利支出	1,615,812	1,359,656	11.51	-256,155	15.85
5.社區發展及環境保護支出	2,397,552	2,105,657	17.83	-291,894	12.17
6.退休撫卹支出	585,026	481,968	4.08	-103,057	17.62
7.債務支出	22,017	9,898	0.08	-12,119	55.04
8.協助及補助支出	12,350	12,213	0.10	-136	1.11
9.其他支出	308,297	142,072	1.20	-166,224	53.92

註：鄉鎮市詳細情形，另詳附表2。

圖2 鄉鎮市歲出決算數政事別比率

中華民國 97 年度

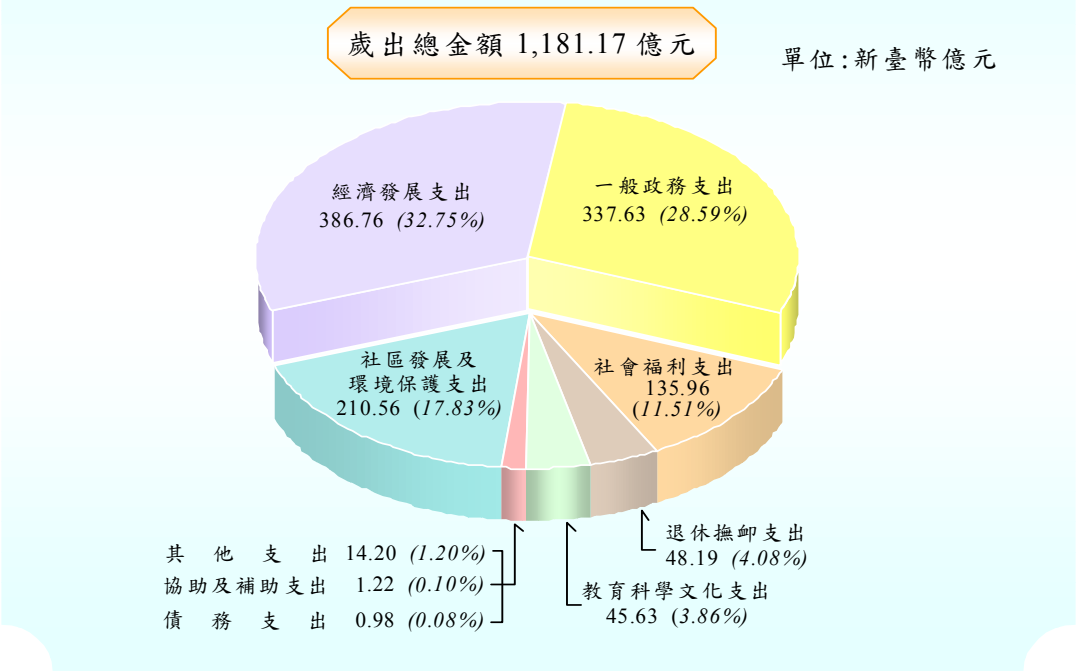

各鄉鎮市本年度歲出預算執行結果，仍有部分項目未能於年度內完成，須保留於下年度繼續辦理，或計畫停辦，預算未執行，或業經執行完成而尚有賸餘等情形。茲就各鄉鎮市歲出預算保留及賸餘情形，分別說明如次：

1.歲出預算保留情形

各鄉鎮市本年度歲出經費之應付及保留數總額為 258 億 5,475 萬餘元（應付數 105 億 7,893 萬餘元，保留數 152 億 7,582 萬餘元），占歲出預算數總額之比率約為 18.70%，較上年度同項比率 16.84%，增加 1.86%。經按各鄉鎮市應付及保留金額分析，除彰化縣大村鄉無應付及保留數外，餘 318 鄉鎮市逾 5 億元者，計有桃園縣中壢市 9 億 3,523 萬餘元，臺北縣新店市 5 億 9,414 萬餘元、板橋市 5 億 9,147 萬餘元、淡水鎮 5 億 5,871 萬餘元，桃園縣龜山鄉 5 億 3,707 萬餘元，臺北縣萬里鄉 5 億 613 萬餘元等 6 鄉鎮市；介於 1 億元至 5 億元之間者，計有 79 鄉鎮市。若按應付及保留金額占歲出預算之比率分析，逾 50%者，計有臺北縣萬里鄉 56.12%，屏東縣琉球鄉 52.02%等 2 鄉；介於 20%至 50%之間者，計有 100 鄉鎮市。茲將各鄉鎮市歲出應付及保留金額，按縣別彙計列表如次：

鄉鎮市應付保留數彙計表

中華民國 97 年度

單位：新臺幣萬元

項目 / 縣別	預算數	決算數			
		實現數	應付保留數	合計	應付保留數占預算數比率
總計	**13,825,705**	**9,226,295**	**2,585,475**	**11,811,771**	**18.70**
臺灣省合計	**13,710,443**	**9,137,873**	**2,573,656**	**11,711,529**	**18.77**
臺北縣	3,117,160	2,078,567	625,045	2,703,613	20.05
宜蘭縣	444,422	307,433	98,435	405,868	22.15
桃園縣	1,723,160	1,198,366	330,279	1,528,646	19.17
新竹縣	453,579	292,059	102,591	394,650	22.62
苗栗縣	533,163	347,843	118,052	465,896	22.14
臺中縣	1,156,393	699,794	287,820	987,614	24.89
彰化縣	806,412	569,984	78,966	648,950	9.79
南投縣	544,245	317,117	165,107	482,224	30.34
雲林縣	769,180	503,604	65,045	568,649	8.46
嘉義縣	596,599	340,489	149,102	489,591	24.99
臺南縣	876,318	593,837	126,134	719,971	14.39
高雄縣	997,571	671,980	170,564	842,545	17.10
屏東縣	796,127	569,739	129,229	698,969	16.23
花蓮縣	454,521	328,689	57,673	386,363	12.69
臺東縣	307,898	214,494	56,710	271,204	18.42
澎湖縣	133,690	103,871	12,898	116,769	9.65
福建省合計	**115,261**	**88,422**	**11,819**	**100,242**	**10.25**
金門縣	82,937	65,495	7,489	72,984	9.03
連江縣	32,323	22,927	4,330	27,257	13.40

各鄉鎮市歲出未執行完成原因，主要為：工程規劃設計中、或規劃設計欠周致辦理變更設計中、或施工中尚未完工而予以保留者，如臺北縣萬里鄉公所行政大樓新建工程、苗栗縣竹南鎮第二座納骨堂興建工程、彰化縣福興鄉南外環道路新闢工程等；工程款、用地取得補償費或預付款等尚未檢據核銷，或未完成結報手續而予保留者，如桃園縣中壢市五權段計畫道路工程用地、臺北縣土城市公兒一公園預定地等；補助計畫之獲准核定

或補助機關核撥經費較遲者，如臺中縣后里鄉垃圾焚化廠回饋金計畫、烏日鄉寬頻管道建置工程等。顯示部分鄉鎮市預算籌編仍未盡覈實、計畫前置作業有欠周延、預定執行進度未能有效掌握、管考作業未落實、預付款項亦未能積極清理，致預算執行績效欠佳，保留經費龐鉅，產生資金排擠效果，影響整體資源運用效率。允宜加強事前整體計畫效益評估及執行能力，落實計畫與預算之管制、考核工作，提昇預算籌編與實際執行之配合，以增進施政效能。茲將各鄉鎮市歲出應付及保留原因，列表說明如次：

鄉鎮市應付保留數分析表

中華民國 97 年度

單位：新臺幣萬元

項目 / 保留原因	應付數	保留數	合計	
			金額	%
合計	**1,057,893**	**1,527,582**	**2,585,475**	**100.00**
1. 工程規劃設計中、或規劃設計欠周致辦理變更設計中、或施工中尚未完工而予以保留。	650,297	1,046,141	1,696,438	65.62
2. 工程款、用地取得補償費或預付款等尚未檢據核銷，或未完成結報手續而予保留。	177,176	90,143	267,319	10.34
3. 因補助計畫之獲准核定或補助機關核撥經費較遲。	100,653	111,979	212,633	8.22
4. 計畫前置規劃作業延宕或欠周、或提報送審作業遲延、未於年度內辦理完成，仍需繼續辦理。	22,451	80,727	103,179	3.99
5. 計畫未確定，或因配合主體工程進度及其他計畫執行，或因協調溝通不良而未於年度內發包，或因工程合約工期逾預算執行期間，需保留下年度繼續執行。	13,585	54,065	67,651	2.62
6. 因民眾抗爭致用地尚未取得或未辦妥徵收作業手續，致計畫停頓，或需配合次年度預算，致延後執行而予保留。	19,917	41,734	61,652	2.38
7. 因財務資金調度困難，致計畫延後辦理或暫緩支付而予保留。	47,854	11,476	59,331	2.29
8. 經費支用辦法尚未確定，或計畫歷經多次招標未成、或工程因承包商營運問題，或與承包商訴訟中及其他應付款項尚待支付而辦理保留。	9,141	49,623	58,764	2.27
9. 補助鄉鎮市基層建設經費，因尚未提出申請而辦理保留。	2,235	3,130	5,365	0.21
10. 工程因天然災害停工搶修，或計畫因法令修訂，而重新擬定或變更工作內容，仍需繼續執行。	484	749	1,234	0.05
11. 其他零星計畫之保留款。	14,096	37,809	51,906	2.01

2.歲出預算賸餘情形

各鄉鎮市本年度歲出決算數總額1,181億1,771萬餘元,較預算數總額1,382億5,705萬餘元減少201億3,933萬餘元，占歲出預算數總額14.57%，較上年度同項比率 15.30%略為下降，主要係按業務實際需要支用，或撙節支出，或實際進用員額較少，致支出相對減少。經依歲出政事別分析，經濟發展支出減少 60 億 4,369 萬餘元，一般政務支出減少 51億3,526萬餘元，社區發展及環境保護支出減少29億1,894萬餘元，社會福利支出減少25億6,155萬餘元,其他科目合計減少34億7,986萬餘元。賸餘金額逾1億元者，計有54鄉鎮市，以臺北縣板橋市4億647萬餘元最多，三重市4億236萬餘元次之，桃園縣桃園市3億8,599萬餘元再次之。賸餘金額占其預算數之比率均未逾50%，介於20%至50%之間者，計有57鄉鎮市，以彰化縣田尾鄉44.17%最高，雲林縣土庫鎮40.54%次之，嘉義縣太保市40.05%再次之。茲將各鄉鎮市歲出賸餘原因，列表分析說明如次：

鄉鎮市歲出賸餘分析表

中華民國97年度

單位：新臺幣萬元

賸餘原因	經常門	資本門	合計	
			金額	%
合計	**1,328,972**	**684,961**	**2,013,933**	**100.00**
1.按業務需要而減少支付。	394,619	76,762	471,382	23.41
2.撙節支出。	354,753	51,010	405,764	20.15
3.實際進用員額較少人事費節餘。	352,062	919	352,982	17.53
4.工程及財物採購結餘。	17,410	196,120	213,530	10.60
5.收支併列預算收入未達而減支。	56,815	128,703	185,519	9.21
6.計畫變更致未實施或工作量減少。	26,679	106,849	133,528	6.63
7.專案經費第一、二預備金未動支。	59,236	28,419	87,655	4.35
8.補(捐)助或委辦計畫經費結餘。	37,933	26,712	64,646	3.21
9.因土地取得問題而未執行。	1,084	23,856	24,940	1.24
10.其他。	28,376	45,606	73,983	3.67

綜上，鄉鎮市普遍缺乏自主財源，惟部分鄉鎮市又未能衡酌收入來源可靠性與財務實況，審慎評估計畫可行性，量能編列預算，尤以資本支出計畫經費多未依實際需要編列，致部分工程完工後仍有鉅額結餘，或因經費不足而減少施作，甚至未能執行，導致預算執行率偏低，施政績效欠佳。允宜本計畫預算精神，審慎規劃各項施政計畫之優先順序，確實衡量財政收入，妥為編列預算，落實管考作業，庶期有限資源妥適配置運用，以提昇施政績效。

(三)收入支出分析

各鄉鎮市本年度預算編列歲入 1,232 億 4,047 萬餘元，債務之舉借 37 億 6,994 萬餘元，移用以前年度歲計賸餘 129 億 9,952 萬餘元，收入合計 1,400 億 994 萬餘元；編列歲出 1,382 億 5,705 萬餘元，債務之償還 17 億 1,919 萬餘元，支出合計 1,399 億 7,624 萬餘元，收支賸餘 3,369 萬餘元。執行結果，決算列歲入 1,196 億 9,062 萬餘元，舉借債務 8 億 2,532 萬餘元,移用以前年度歲計賸餘 30 億 4,729 萬餘元,收入合計 1,235 億 6,325 萬餘元；歲出 1,181 億 1,771 萬餘元，債務之償還 14 億 3,574 萬餘元，支出合計 1,195 億 5,346 萬餘元，產生收支賸餘 40 億 978 萬餘元。各鄉鎮市本年度收支賸餘者 188 鄉鎮市，收支短絀者 45 鄉鎮市，收支平衡者 86 鄉鎮市。茲將各鄉鎮市收入支出餘絀情形，彙計列表如次：

鄉鎮市收支簡明彙計表

中華民國 97 年度

單位：新臺幣萬元

項目	預算數	決算數			
		收支賸餘者 188 鄉鎮市合計	收支短絀者 45 鄉鎮市合計	收支平衡者 86 鄉鎮市合計	總計
一、收入合計	**14,000,994**	**7,457,488**	**1,528,401**	**3,370,435**	**12,356,325**
(一)歲入	12,324,047	7,384,153	1,494,398	3,090,510	11,969,062
(二)債務之舉借	376,994	73,335	6,506	2,691	82,532
(三)移用以前年度歲計賸餘	1,299,952	—	27,496	277,233	304,729
二、支出合計	**13,997,624**	**6,972,259**	**1,612,651**	**3,370,435**	**11,955,346**
(一)歲出	13,825,705	6,851,831	1,599,837	3,360,102	11,811,771
(二)債務之償還	171,919	120,428	12,813	10,332	143,574
三、收支餘絀數	**+3,369**	**+485,228**	**-84,249**	—	**+400,978**

註：鄉鎮市詳細情形，另詳附表 3。

綜上所述，就鄉鎮市整體而言，歲入歲出賸餘 15 億 7,291 萬餘元，經舉借債務 8 億 2,532 萬餘元，及移用以前年度歲計賸餘 30 億 4,729 萬餘元，償還債務 14 億 3,574 萬餘元後，產生收支賸餘 40 億 978 萬餘元，與上年度同項基礎所產生收支賸餘 52 億 4,545 萬餘元相較，減少 12 億 3,566 萬餘元，約 23.56%。就個別鄉鎮市而言，計有 127 鄉鎮市產生歲入歲出差短，約占 39.81%，較上年度同項比率 26.65%，增加 13.16%，經移用以前年度歲計賸餘，或舉借債務予以挹注彌平後，仍有 45 鄉鎮市產生收支短絀，顯示部分鄉鎮市財政狀況仍處捉襟見肘之窘境，允宜妥謀善策，有效改善財政收支，健全財務結構。

(四)收入支出趨勢之分析

各鄉鎮市地理位置及人口分布及工商狀況均不盡相同，財政之榮枯各異，且近年來經濟景氣持續低迷，整體經濟成長率停滯不前，導致自主財源偏低，在開源不易，歲入成長空間有限，歲出卻未能有效抑減之情形下，收支餘絀雖多為賸餘，部分鄉鎮市仍需仰賴上級政府補助款、舉借債務及移用以前年度歲計賸餘以彌平財政資金缺口，長此以往，對其財政之影響，應予正視。茲將各鄉鎮市近 5 年度(93 年度至 97 年度)收入及支出決算數構成趨勢情形，列表分析探討說明如次：

鄉鎮市收入支出構成比率參考表

中華民國 93 年度至 97 年度

單位：新臺幣萬元

年度別 / 金額、比率 / 項目	93 年度		94 年度		95 年度		96 年度		97 年度	
	金額	%	金額	%	金額	%	金額	%	金額	%
一、收入合計	**12,796,605**	**100.00**	**12,127,623**	**100.00**	**11,302,980**	**100.00**	**11,484,030**	**100.00**	**12,356,325**	**100.00**
(一)歲入	12,403,173	96.93	11,544,194	95.19	11,003,648	97.36	11,270,725	98.14	11,969,062	96.86
1.稅課收入	5,877,169	45.93	6,261,265	51.63	6,392,861	56.56	6,774,342	58.99	6,910,109	55.92
2.規費及罰款收入	657,707	5.14	674,311	5.56	685,635	6.07	792,720	6.90	825,696	6.68
3.財產收入	301,616	2.36	365,421	3.01	367,282	3.25	361,882	3.15	421,370	3.41
4.補助及協助收入	4,845,695	37.87	3,459,341	28.52	2,708,069	23.96	2,585,513	22.51	2,970,755	24.04
5.其他各項收入	720,984	5.63	783,854	6.47	849,799	7.52	756,266	6.59	841,131	6.81
(二)債務之舉借	132,308	1.03	127,327	1.05	81,891	0.72	54,605	0.48	82,532	0.67
(三)移用以前年度歲計賸餘	261,123	2.04	456,100	3.76	217,441	1.92	158,699	1.38	304,729	2.47
二、支出合計	**12,432,614**	**100.00**	**11,867,193**	**100.00**	**10,856,436**	**100.00**	**10,959,485**	**100.00**	**11,955,346**	**100.00**
(一)歲出	12,227,770	98.35	11,721,749	98.77	10,739,141	98.92	10,813,804	98.67	11,811,771	98.80
1.一般政務支出	3,324,601	26.74	3,393,623	28.60	3,389,775	31.22	3,225,625	29.43	3,376,349	28.24
2.經濟發展支出	4,381,711	35.24	3,922,544	33.05	3,120,044	28.74	3,276,675	29.90	3,867,602	32.36
3.社會福利支出	1,356,940	10.91	1,340,629	11.30	1,260,637	11.61	1,304,561	11.90	1,359,656	11.37
4.社區發展及環境保護支出	2,194,566	17.65	2,073,418	17.47	1,985,455	18.29	1,982,320	18.09	2,105,657	17.61
5.其他各項支出	969,951	7.81	991,533	8.35	983,228	9.06	1,024,621	9.35	1,102,505	9.22
(二)債務之償還	204,844	1.65	145,444	1.23	117,294	1.08	145,680	1.33	143,574	1.20
三、收支餘絀數	**+363,990**	**—**	**+260,429**	**—**	**+446,543**	**—**	**+524,545**	**—**	**+400,978**	**—**

1.收入方面

各鄉鎮市近 5 年度收入情形，決算數總額由 93 年度之 1,279 億 6,605 萬餘元，降至本年度 1,235 億 6,325 萬餘元，其中在歲入方面，稅課收入雖逐年呈現穩定成長，惟補助及協助收入消長不一，致歲入決算數互有高低，加以舉借債務及移用以前年度歲計賸餘金額多寡不定，收入決算數呈現小幅增減波動現象。經按近 5 年度收入結構比率分析，以稅課收入居首，所占比重由 93 年度之 45.93%逐年增加至 96 年度之 58.99%後，本年

度略降為 55.92%；其次為補助及協助收入，所占比重由 93 年度之 37.87%逐年下降至 96 年度之 22.51%後，本年度略增為 24.04%。鄉鎮市稅課收入雖為首要收入，惟其中統籌分配稅收入占稅課收入 4 成以上，顯示自主財源仍不足支應其基本財政需求，尚須仰賴上級補助以為挹注，甚或部分鄉鎮市需舉借債務及移用以前年度歲計賸餘調度因應，而上級補助經費財源不足時，亦會影響政事規劃及施政計畫之有效執行，允宜積極開拓財源及加強節流措施，以改善財政結構。

2.支出方面

各鄉鎮市近 5 年度支出情形，決算數總額由 93 年度之 1,243 億 2,614 萬餘元，降至本年度之 1,195 億 5,346 萬餘元，其中在歲出方面，一般政務支出、經濟發展支出、社會福利支出、社區發展及環境保護支出各年度消長不一，致歲出決算數互有高低，加以償還債務金額多寡不定，支出決算數呈現不穩定波動。經按近 5 年度支出結構比率分析，93 年度至本年度支出主要構成項目，所占比重除 95 年度外，仍以經濟發展支出居首，在 28.74%至 35.24%間波動；其次為一般政務支出，所占比重在 26.74%至 31.22%間波動；再次為社區發展及環境保護支出，所占比重在 17.47%至 18.29%間波動；另社會福利支出所占比重由 93 年度之 10.91%增加至 96 年度之 11.90%後，本年度略降為 11.37%，其餘各項支出所占比重較低，尚無顯著變化。

綜上分析，各鄉鎮市近 5 年度收入支出構成之趨勢，主要因稅課收入逐年成長，致鄉鎮市整體收入支出餘絀由 93 年度賸餘 36 億 3,990 萬餘元，提昇至本年度賸餘 40 億 978 萬餘元，惟部分鄉鎮市仍有入不敷出窘境，財務負擔沉重，允宜研議有效之開源節流措施，切實執行，落實財政自主精神，妥為規劃財政收支政策，合理配置資源，庶期健全財政體質，增進施政效能。

二、以前年度轉入數部分

各鄉鎮市以前年度歲入轉入數164億5,073萬餘元，執行結果，決算列減免(註銷)數20億3,579萬餘元，實現數94億8,864萬餘元，決算時未結清數49億2,629萬餘元；以前年度歲出轉入數375億3,466萬餘元，執行結果，決算列減免(註銷)數34億1,516萬餘元，實現數187億8,553萬餘元，決算時未結清數153億3,396萬餘元。茲將各鄉鎮市以前年度歲入、歲出轉入數之執行情形，說明如次：

(一)以前年度歲入部分

各鄉鎮市以前年度(82年度至96年度)歲入轉入數合計164億5,073萬餘元，執行結果，決算列減免(註銷)數20億3,579萬餘元(12.37%)；實現數94億8,864萬餘元(57.68%)；應收數24億5,994萬餘元，保留數24億6,635萬餘元，合計未結清數49億2,629萬餘元(29.95%)。各鄉鎮市整體之減免(註銷)數占轉入數比率為12.37%，較上年度同項比率11.89%，上升0.48%；實現數占轉入數比率為57.68%，較上年度同項比率56.28%，上升1.40%；未結清數占轉入數比率為29.95%，較上年度同項比率31.83%，降低1.88%。茲將各鄉鎮市以前年度歲入轉入數執行概況，列表說明分析如次：

鄉鎮市以前年度歲入轉入數執行概況彙計表

中華民國97年度

單位：新臺幣萬元

年度別	以前年度轉入數	決算數				
		本年度減免(註銷)數	本年度實現數	本年度未結清數		
				應收數	保留數	合計
合計	**1,645,073**	**203,579**	**948,864**	**245,994**	**246,635**	**492,629**
82～91	79,792	9,968	4,798	11,653	53,371	65,025
92	47,672	3,618	7,038	27,368	9,646	37,015
93	71,097	11,176	30,465	16,564	12,890	29,455
94	136,581	25,486	61,036	17,025	33,033	50,058
95	250,566	34,720	134,230	51,843	29,804	81,648
96	1,059,362	118,608	711,294	121,538	107,888	229,426

經依各鄉鎮市決算時未結清數之年度分析，其中未達 2 年(95 年度至 96 年度)之未結清數合計為 31 億 1,075 萬餘元，占未結清總數 63.15%，主要係工程未完工，相關補助款尚未核撥，及垃圾焚化廠營運階段回饋金及售電所得尚未撥款等所致;2 年以上未達 5 年者(92 年度至 94 年度)之未結清數合計為 11 億 6,529 萬餘元，占未結清總數 23.65%，主要係工程未完工，相關補助款尚未核撥等所致;5 年以上(82 年度至 91 年度)之未結清數合計為 6 億 5,025 萬餘元，占未結清總數 13.20%，主要係財產售價因景氣低迷尚未完成標售，及工程未完工，相關補助款尚未核撥等所致。

未結清數金額 1 億元以上者，計有 12 鄉鎮市，其中以雲林縣斗南鎮 4 億 5,682 萬餘元最鉅，嘉義縣竹崎鄉 2 億 7,030 萬餘元次之，臺北縣中和市 2 億 3,714 萬餘元再次之，主要係財產售價尚未完成標售作業，或相關補助款按實際進度核撥所致。未結清數占轉入數比率逾 50%者，計有 36 鄉鎮市，以高雄縣鳥松鄉 100%居首，雲林縣褒忠鄉 99.79%次之，雲林縣斗南鎮 96.67%再次之。顯示部分鄉鎮市對於以前年度歲入未結清數之執行績效仍有待加強。

各鄉鎮市以前年度歲入轉入數未能結清之原因，主要係工程未完工，相關補助款係按實際進度核撥者，如臺北縣新莊市、貢寮鄉、金山鄉，臺中縣和平鄉，嘉義縣太保市、竹崎鄉；財產售價尚未完成標售作業者，如臺北縣中和市、鶯歌鎮，臺中縣豐原市，雲林縣斗南鎮、虎尾鎮；上級政府補助款尚未撥入者，如苗栗縣通霄鎮，臺中縣大里市、大甲鎮；垃圾焚化廠營運階段回饋金補助款尚未撥款者，如苗栗縣竹南鎮，臺中縣后里鄉。

減免(註銷)數金額 1 億元以上者，計有 4 鄉鎮市，其中以臺南縣善化鎮 1 億 7,739 萬餘元最多，係經費改列以後年度預算或由其他財源執行，註銷保留；臺中縣和平鄉 1 億 4,403 萬餘元次之，係相關工程按實際發包金額核撥補助款，或註銷結餘款；臺北縣三重市 1 億 414 萬餘元再次之，

係配合捷運機場地上物拆遷救濟金及施工費等補助款經臺北縣政府核減註銷。減免(註銷)數占轉入數比率逾30%者，計有24鄉鎮市，其中以雲林縣麥寮鄉、屏東縣萬巒鄉100%最高，臺南縣善化鎮91.13%次之，彰化縣彰化市84.52%再次之。

各鄉鎮市以前年度歲入轉入數減免(註銷)之原因，主要係經費改列以後年度預算或以其他財源執行而註銷者，如臺北縣新店市，臺中縣豐原市，臺南縣善化鎮；相關工程按實際發包金額核撥補助款，或註銷結餘款者，如臺中縣大里市、烏日鄉、和平鄉；計畫未獲補助或遭核減，致註銷者，如臺北縣三重市，臺南縣官田鄉；財產售價因土地或建物已辦理標租不再出售，註銷保留款者，如南投縣集集鎮。

綜上，各鄉鎮市以前年度歲入轉入數決算時未結清數49億2,629萬餘元，較上年度58億5,710萬餘元，減少9億3,081萬餘元，約15.89%；減免(註銷)數20億3,579萬餘元，較上年度21億8,713萬餘元，減少1億5,134萬餘元，約6.92%。本年度未結清數及減免(註銷)數雖已較上年度減少，惟部分鄉鎮市對上級政府補助款仍有未依核定金額核實編列，工程預算未嚴密審核，未能有效掌控計畫進度，及財產標售作業不如預期等情形，致註銷及保留金額仍鉅，允應積極檢討進度落後原因，清理各相關積案，落實預算及計畫管考，嚴謹核定保留案件，以免浮列應收保留款，俾允當表達財務實況。

(二)以前年度歲出部分

各鄉鎮市以前年度(81年度至96年度)歲出轉入數合計375億3,466萬餘元，執行結果，決算列減免(註銷)數34億1,516萬餘元(9.10%)；實現數187億8,553萬餘元(50.05%)；應付數63億746萬餘元，保留數90億2,649萬餘元，合計未結清數153億3,396萬餘元(40.85%)。各鄉鎮市整體之減免(註銷)數占轉入數比率為 9.10%，較上年度同項比率

9.50%，略降 0.40%；實現數占轉入數比率 50.05%，較上年度同項比率 47.63%，上升 2.42%；未結清數占轉入數比率為 40.85%，較上年度同項比率 42.87%，降低 2.02%。茲將各鄉鎮市以前年度歲出轉入數執行概況，列表說明分析如次：

鄉鎮市以前年度歲出轉入數執行概況彙計表

中華民國 97 年度

單位：新臺幣萬元

年度別	以前年度轉入數	決算數				
		本年度減免（註銷）數	本年度實現數	本年度未結清數		
				應付數	保留數	合計
合計	**3,753,466**	**341,516**	**1,878,553**	**630,746**	**902,649**	**1,533,396**
81～91	200,668	16,248	41,626	63,956	78,836	142,793
92	159,438	10,717	26,670	76,039	46,011	122,051
93	200,409	17,220	62,765	52,086	68,336	120,423
94	399,898	31,765	147,850	77,290	142,992	220,282
95	643,572	60,708	254,716	115,469	212,678	328,147
96	2,149,479	204,856	1,344,925	245,903	353,794	599,698

經依各鄉鎮市決算時未結清數之年度分析，其中未達 2 年(95 年度至 96 年度)之未結清數合計為 92 億 7,845 萬餘元，占未結清總數 60.51%，主要係部分工程未完工、道路用地取得補償費及拆除獎勵金尚未核發、工程用地取得作業辦理中等所致；2 年以上未達 5 年者(92 年度至 94 年度)之未結清數合計為 46 億 2,757 萬餘元，占未結清總數 30.18%，主要係部分工程未完工、徵收公共設施保留地貸款利息因財務調度困難尚未支付、道路用地取得補償費及拆除獎勵金尚未核發等所致；5 年以上(81 年度至 91 年度)之未結清數合計為 14 億 2,793 萬餘元，占未結清總數 9.31%，主要係部分工程未完工、發包作業進度落後或多次流標、工程用地取得費用分年償付，或退休人員優惠存款差額利息因財務調度困難尚未支付等所致。

未結清數金額 1 億元以上者，計有 42 鄉鎮市，其中以臺北縣樹林市 8 億 7,109 萬餘元最多，係臺北生活圈道路系統－中華路至太順街段及北 85 線柑園橋至北二高橋下涵洞拓寬工程，用地補償費尚未發放完竣及核銷作業未完成所致；新店市 7 億 6,548 萬餘元次之，係側環快南端銜接點延伸至五重溪段道路工程第 1 標及第 6 標施工中所致；板橋市 5 億 7,085 萬餘元再次之，係板橋新站特定區排水改善工程、板橋之星市政大樓新建工程等尚在施工中所致。未結清數占轉入數比率逾 50%者，計有 64 鄉鎮市，以金門縣烏坵鄉 100%為最高，雲林縣林內鄉 94.36%次之、斗南鎮 92.56%再次之。

各鄉鎮市以前年度歲出轉入數未能結清原因，主要係需配合主體工程進度及其他計畫執行，或未屆工程合約完工期限，而辦理保留者，如臺北縣板橋市新站特定區排水改善工程、板橋之星市政大樓新建工程、新店市側環快南端銜接點延伸至五重溪段道路工程第 1 標及第 6 標，桃園縣蘆竹鄉納骨塔忠孝堂興建工程，新竹縣寶山鄉行政大樓新建工程等；用地徵收作業未完成，或用地取得困難，或民眾抗爭影響工程進度，而予保留者，如苗栗縣通霄鎮台一線與海線鐵路平交道通往秋茂園改善工程，臺中縣大里市辦理擴大大里草湖地區區段徵收區聯外道路開闢工程、清水鎮部分道路用地徵收等；計畫未確定或歷經多次招標未成，仍需辦理保留者，如臺中縣后里鄉溫水游泳池興建工程，雲林縣虎尾鎮新建第一公有市場工程等；財務調度困難，致計畫延後辦理，或款項暫緩支付而予保留者，如臺中縣東勢鎮立體停車場工程，雲林縣斗南鎮廣停五停車場工程，嘉義縣朴子市公共設施保留地徵收計畫等；承包商營運問題，或與承包商訴訟中，仍需辦理保留者，如桃園縣蘆竹鄉羽球館興建工程及南崁舊港船澳整建工程，高雄縣鳳山市成功鳳崗忠孝派出所轄區及大德里、天興里、福興里等監控(監視)

系統工程等。

減免(註銷)金額1億元以上者，計有6鄉鎮市，其中以臺南縣善化鎮1億6,688萬餘元最多，主要係臺鐵善化站北鐵路平交道改善工程改列代收款，及註銷工程財物採購結餘款；臺北縣土城市1億6,003萬餘元次之，主要係各公園及機六土地徵收案，補助款尚未確定而註銷；桃園縣中壢市1億2,919萬餘元再次之，主要係註銷營繕工程結餘款。減免(註銷)數占轉入數比率逾30%者，計有10鄉鎮市，以臺南縣官田鄉65.44%最高、善化鎮59.85%次之、東山鄉48.36%再次之。

各鄉鎮市以前年度歲出轉入數減免(註銷)之原因，主要係計畫變更致未實施而註銷者，如臺北縣新店市碧潭路旁機車道及國校路附近人行道改善工程等；上級補助款未獲核定，支出相對註銷者，如臺北縣三重市環河南路計畫道路工程、土城市各公園及機六土地徵收案等；改採代收代付方式處理而註銷者，如臺南縣善化鎮臺鐵善化站北鐵路平交道改善工程等；工程及財物採購執行結餘款，或其他保留款已無需支用者，如彰化縣彰化市垃圾轉運處理費，臺南縣官田鄉南62線、南118線拓寬工程等。

綜上，各鄉鎮市以前年度歲出轉入數決算時未結清金額達153億3,396萬餘元，較上年度160億3,986萬餘元，減少7億590萬餘元，約4.40%；減免(註銷)數34億1,516萬餘元，較上年度35億5,331萬餘元，減少1億3,815萬餘元，約3.89%。本年度未結清數及減免(註銷)數金額仍鉅，除應確實研提財政改善方案，如期核付各項款項及加速用地取得補償費等之發放外，為免排擠當年度計畫之實施、加強預算執行及有效運用預算資源，允宜確實檢討計畫之可行性及保留計畫之必要性，並加強計畫執行，積極清理積案，落實計畫與預算之管考，以提昇施政效能。

貳、特別預算執行情形

各鄉鎮市辦理不定期或數年一次之重大政事等事項，經準用預算法第83條規定提出特別預算，並於執行期滿後，準用決算法規定編造其決算，未結事項則保留轉入以後年度繼續執行。本年度尚無編造特別決算者。至各鄉鎮市以前年度轉入本年度繼續執行之特別決算計有26項,其中9鄉鎮之10項特別決算以前年度歲入轉入數總額11億2,173萬餘元,23鄉鎮市之25項特別決算以前年度歲出轉入數總額21億3,586萬餘元。茲將各鄉鎮市特別決算以前年度歲入、歲出轉入數之執行情形，分別說明如次：

一、以前年度歲入部分

鄉鎮市特別決算有以前年度(80年度至92年度)歲入轉入數者，計有10項11億2,173萬餘元，執行結果，決算列實現數613萬餘元(0.55%)；應收數4億8,811萬餘元(43.51%)，保留數6億2,748萬餘元(55.94%)，合計未結清數為11億1,559萬餘元(99.45%)。

依鄉鎮市特別決算保留於以後年度待收之未結清數分析，近5年度者(92年度至96年度)，係92年度桃園縣觀音鄉、臺中縣霧峰鄉之加速取得都市計畫公共設施保留地等2項特別決算合計尚有3,157萬餘元，占未結清數總額之2.83%；10年度以上(86年度以前)者合計為10億8,402萬餘元，占未結清數總額之 97.17%，主要係南投縣埔里鎮、魚池鄉、國姓鄉、水里鄉及彰化縣和美鎮之加速取得都市計畫公共設施保留地等5項特別決算之土地徵收補償費尚未撥入及賒借款尚未申貸所致。茲將各鄉鎮市特別決算以前年度歲入轉入數執行概況，按決算年度別彙計列表說明如次：

鄉鎮市特別決算以前年度歲入轉入數執行概況彙計表

中華民國 97 年度

單位：新臺幣萬元

年度別	有特別決算之鄉鎮市數	特別決算單位數	以前年度轉入數	決算數				
				本年度減免(註銷)數	本年度實現數	結算時未結清數		
						應收數	保留數	合計
合計	**9**	**10**	**112,173**	**—**	**613**	**48,811**	**62,748**	**111,559**
80～86	6	7	108,402	—	—	45,653	62,748	108,402
90	1	1	613	—	613	—	—	—
92	2	2	3,157	—	—	3,157	—	3,157

註：88 年度以前成立之特別預算，歲入包括債務之舉借(賒借)及以前年度歲計賸餘之移用；惟 88 年下半年及 89 年度以後成立之特別預算，因應預算法修正，歲入不包括債務之舉借(賒借)及以前年度歲計賸餘之移用。

未結清數金額 5 億元以上者，僅南投縣埔里鎮加速取得都市計畫公共設施保留地特別決算 1 項。各該特別決算未結清數占各該特別決算轉入數比率為 100%者，計有桃園縣觀音鄉，臺中縣霧峰鄉，彰化縣和美鎮、北斗鎮，南投縣埔里鎮、魚池鄉、國姓鄉、水里鄉之加速取得都市計畫公共設施保留地，彰化縣和美鎮高速公路彰化交流道特定區都市計畫 8 公尺以上道路徵收等 9 項特別決算，主要係補償費尚未撥入、歲入專戶未清結及賒借款尚未申貸等所致。顯示部分鄉鎮市特別決算以前年度歲入轉入數之執行績效欠佳，允應積極檢討並加強清理各相關積案及專戶存款，切實追蹤預算執行進度與落實執行計畫之管考，及時發揮財務應有效能。

二、以前年度歲出部分

鄉鎮市特別決算有以前年度(80 年度至 92 年度)歲出轉入數者，計有 25 項 21 億 3,586 萬餘元，執行結果，決算列減免(註銷)數 3 萬餘元；實現數 7,891 萬餘元(3.69%)；應付數 12 億 561 萬餘元(56.45%)，保留數 8 億 5,129 萬餘元(39.86%)，合計未結清數為 20 億 5,691 萬餘

元(96.31%)。

依鄉鎮市特別決算保留於以後年度支用之未結清數分析,近5年度者(92年度至96年度),係92年度桃園縣觀音鄉、臺中縣霧峰鄉之加速取得都市計畫公共設施保留地,及臺中縣神岡鄉加速取得高速公路豐原交流道附近特定區計畫等3項特別決算計尚有1億1,019萬餘元,合計占未結清數總額5.36%;5年度以上未達10年度者(87年度至91年度),合計5,063萬餘元,占未結清數總額2.46%,主要係91年度桃園縣桃園市加速取得都市計畫公共設施保留地特別決算尚有5,026萬餘元,因土地徵收補償費尚未檢據核銷所致;10年度以上者(86年度以前)合計18億9,608萬餘元,占未結清數總額92.18%,主要係80年度南投縣埔里鎮、國姓鄉、水里鄉之加速取得都市計畫公共設施保留地,及86年度彰化縣和美鎮高速公路彰化交流道特定區都市計畫8公尺以上道路徵收等4項特別決算,因土地徵收補償費尚未檢據核銷或未完成結報手續等所致。顯示部分鄉鎮市特別決算以前年度歲出未結清數之執行仍欠積極。茲將各鄉鎮市特別決算以前年度歲出轉入數執行概況,按決算年度別彙計列表說明如次:

鄉鎮市特別決算以前年度歲出轉入數執行概況彙計表

中華民國97年度

單位:新臺幣萬元

年度別	有特別決算之鄉鎮市數	特別決算單位數	以前年度轉入數	決算數				
				本年度減免(註銷)數	本年度實現數	結算時未結清數		
						應付數	保留數	合計
合計	**23**	**25**	**213,586**	**3**	**7,891**	**120,561**	**85,129**	**205,691**
80～86	18	20	190,292	3	680	104,479	85,129	189,608
88下及89	1	1	177	—	141	36	—	36
91	1	1	5,026	—	—	5,026	—	5,026
92	3	3	18,089	—	7,069	11,019	—	11,019

未結清數金額5億元以上者,僅南投縣埔里鎮加速取得都市計畫公共設施保留地特別決算1項。各該特別決算未結清數占各該特別決算轉入數比率為100%者，計有桃園縣桃園市、觀音鄉，彰化縣永靖鄉、花壇鄉、芳苑鄉、二林鎮，南投縣南投市、埔里鎮、竹山鎮、魚池鄉、國姓鄉、水里鄉之加速取得都市計畫公共設施保留地,及彰化縣彰化市交流道特定區用地之取得等13項特別決算；比率在80%以上未達100%者，計有彰化縣員林鎮、和美鎮、鹿港鎮、田中鎮之加速取得都市計畫公共設施保留地，臺中縣神岡鄉加速取得高速公路豐原交流道附近特定區計畫，彰化縣彰化市道路、停車場、廣場等用地取得，以及彰化縣和美鎮高速公路彰化交流道特定區都市計畫8公尺以上道路徵收等7項特別決算。顯示部分鄉鎮市特別決算以前年度歲出轉入數之執行仍欠積極，有待檢討改善，落實計畫與預算之執行及管考，覈實辦理歲出經費保留，以提昇施政效能。

綜上分析，各鄉鎮市特別決算以前年度已辦理決算而尚未結清者，截至本年度止，尚有21鄉鎮市之23項特別決算(歲入部分8鄉鎮9項，歲出部分21鄉鎮市23項);另本年度收支實現數分別為613萬餘元及7,891萬餘元，僅占轉入數0.55%及3.69%，執行績效欠佳；又歲入未結清數11億1,559萬餘元，占轉入數99.45%，主要係土地徵收補償費尚未撥入及賒借款尚未申貸；歲出未結清數20億5,691萬餘元，占轉入數96.31%，主要係土地徵收補償費尚未檢據核銷或未完成結報手續等，仍須保留至下年度繼續執行。

叁、附屬單位預算執行情形

一、營業基金部分

鄉鎮市計有 32 個營業基金，包括農產果菜市場類 27 個，魚市場類 2 個，公共運輸類、公共造產基金類及加油站類各 1 個，綜計本年度預算總收入 6 億 7,046 萬餘元，總支出 6 億 6,693 萬餘元，本期純益 352 萬餘元。執行結果，決算數列總收入 6 億 6,303 萬餘元，總支出 6 億 6,198 萬餘元，收支相抵，本期純益 105 萬餘元(詳圖 3)，其中經營獲有盈餘者計 20 個基金，產生虧損者計 12 個基金；盈虧撥補後，計未分配盈餘 1 億 6,775 萬餘元，待填補之虧損 1 億 949 萬餘元。茲將各鄉鎮市營業基金本年度營業收支、盈虧撥補情形，說明如次：

(一)營業收支及盈虧情形

1.總收入：本年度總收入包括營業及營業外收入，預算總計 6 億 7,046 萬餘元，決算數 6 億 6,303 萬餘元，較預算數減少 742 萬餘元，約 1.11%，茲分述如次：

(1)營業收入：本年度營業收入預算數 6 億 4,024 萬餘元，執行結果，決算數 6 億 2,937 萬餘元，較預算數減少 1,087 萬餘元，約 1.70%，主要係彰化縣溪湖鎮果菜市場公司因受天候影響致果菜產量驟減，及臺南縣新化果菜市場公司因景氣低迷致果菜需求交易量減少，營業收入分別較預計減少 1,191 萬餘元及 1,144 萬餘元；屏東縣琉球鄉琉興有限公司因搭乘者多具有優待身分，及因應油價調漲減少航班，致客運收入較預計減少 1,259 萬餘元。

(2)營業外收入：本年度營業外收入預算數 3,021 萬餘元，執行結果，決算數 3,366 萬餘元，較預算數增加 344 萬餘元，約 11.42%，主要係臺北縣三重果菜市場公司因政府補助收入較預計增加 152 萬餘元；雲林縣

西螺農產品市場公司、高雄縣岡山魚市場公司等之停車費收入及其他收入，分別較預計增加 69 萬餘元及 55 萬餘元所致。

2.總支出：本年度總支出包括營業成本與費用及營業外費用、所得稅費用，預算總計 6 億 6,693 萬餘元，決算數 6 億 6,198 萬餘元，較預算數減少 495 萬餘元，約 0.74%，茲分述如次：

(1)營業成本與費用：本年度營業成本與費用預算數 6 億 5,929 萬餘元，執行結果，決算數 6 億 4,267 萬餘元，較預算數減少 1,662 萬餘元，約 2.52%，主要係臺南縣新化果菜市場公司因營業收入減少，營業成本與費用按實際需要減支 1,182 萬餘元；彰化縣溪湖、桃園縣桃園等果菜市場公司因營業費用減支及撙節支出，支出較預計減少 1,578 萬餘元。

(2)營業外費用：本年度營業外費用預算數 670 萬餘元，執行結果，決算數 1,224 萬餘元，較預算數增加 554 萬餘元，約 82.71%，主要係臺南縣新化果菜市場公司因垃圾車發生事故，支付損害賠償金，支出較預計增加 424 萬餘元所致。

(3)所得稅費用：本年度所得稅費用預算數 93 萬餘元，執行結果，決算數 706 萬餘元，較預算數增加 612 萬餘元，約 653.77%，主要係臺北縣三重、桃園縣桃園等果菜市場公司，及雲林縣西螺農產品市場公司稅前純益較預計增加，所得稅費用隨之增加 587 萬餘元所致。

3.盈虧：本年度營業總收入決算數 6 億 6,303 萬餘元，營業總支出決算數 6 億 6,198 萬餘元，綜計本期純益 105 萬餘元，較預算純益 352 萬餘元減少 246 萬餘元，主要係臺南縣新化果菜市場公司因垃圾車發生事故，支付損害賠償金，營業外費用增加；屏東縣琉球鄉琉興公司營業收入較預計減少所致。

圖3 鄉鎮市營業基金收支盈虧預決算數之比較

中華民國 97 年度

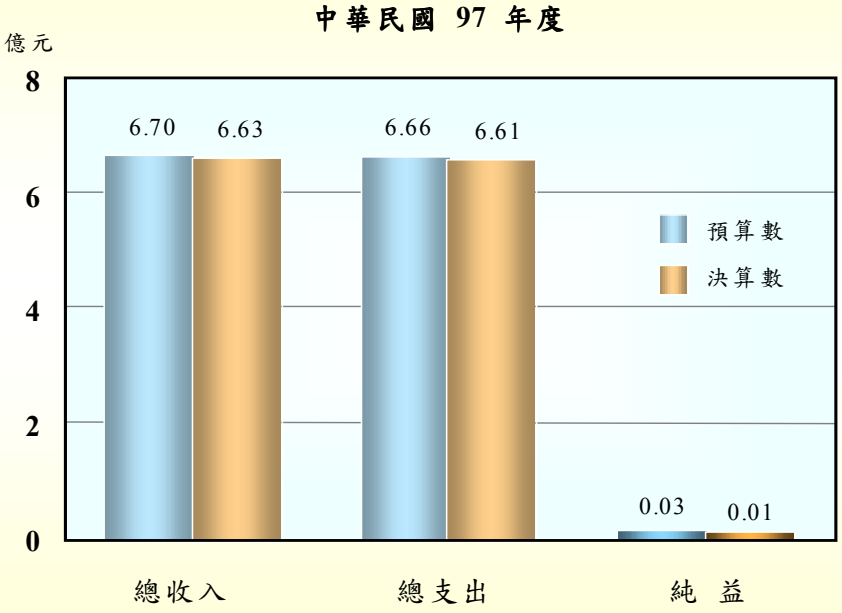

鄉鎮市營業基金收支盈虧預決算數彙計表

中華民國97年度

單位：新臺幣萬元

項目	預算數	決算數		決算數與預算數比較增減	
		金額	%	金額	%
總收入	**67,046**	**66,303**	**100.00**	**- 742**	**1.11**
營業收入	64,024	62,937	94.92	- 1,087	1.70
營業外收入	3,021	3,366	5.08	+ 344	11.42
總支出	**66,693**	**66,198**	**99.84**	**- 495**	**0.74**
營業成本與費用	65,929	64,267	96.93	- 1,662	2.52
營業外費用	670	1,224	1.85	+ 554	82.71
所得稅費用	93	706	1.06	+ 612	653.77
本期純益（純損－）	**352**	**105**	**0.16**	**- 246**	**70.11**

註：鄉鎮市詳細情形，另詳附表 4。

(二)盈虧撥補情形

1.盈餘及分配

(1)盈餘之部：本年度決算獲有盈餘者計有 20 個基金，本期純益 2,248 萬餘元,連同以前年度累積盈餘 1 億 5,246 萬餘元及公積轉列數 76 萬餘元，合計 1 億 7,571 萬餘元。

(2)分配之部：本年度上列盈餘，經分配解繳公庫 25 萬餘元，填補累積虧損 497 萬餘元，提存公積 266 萬餘元，民股及其他所得者 6 萬餘元後，尚有未分配盈餘 1 億 6,775 萬餘元。

2.虧損及填補

(1)虧損之部：本年度決算發生虧損者計有 12 個基金，本期純損 2,143 萬餘元，連同以前年度累積虧損 9,303 萬餘元，合計 1 億 1,447 萬餘元。

(2)填補之部：本年度上列虧損，經撥用盈餘及公積 497 萬餘元填補後，尚有待填補之虧損 1 億 949 萬餘元。

二、非營業特種基金部分

鄉鎮市計有 157 個非營業特種基金，包括公共造產基金類 123 個、公墓管理基金類 29 個、輔助員工興建住宅基金類 3 個，及其他基金類 2 個，係本年度新增之臺南縣學甲鎮市場改建建設基金(資本計畫基金)及澎湖縣白沙鄉林加由基金，自 94 年度起預算型態改為特別收入基金。綜計本年度各基金預算總收入(含基金來源)20 億 1,837 萬餘元，總支出(含基金用途)12 億 2,829 萬餘元，賸餘 7 億 9,008 萬餘元。執行結果，除彰化縣大城鄉、臺南縣官田鄉及高雄縣旗山鎮等 3 鄉鎮之公共造產基金，因納骨堂塔工程尚在興建，未能營運，致本年度決算無列數外，其餘 154 個基金決算數列總收入(含基金來源)21 億 6,933 萬餘元，總支出(含基金用途)9 億 62 萬餘元，收支相抵，產生賸餘 12 億 6,871 萬餘元(詳圖 4)，其中營運獲有賸餘者 136 個基金，產生短絀者 18 個基金；餘絀撥補後，扣除臺南縣學甲鎮市場改建建設基金本年度賸餘及澎湖縣白沙鄉林加由基金累積賸餘後，尚有未分配賸餘 37 億 5,467 萬餘元，待填補之短絀 1 億 1,020 萬餘元。茲將各鄉鎮市非營業特種基金本年度業務收支、餘絀撥補情形，說明如次：

(一)業務收支及餘絀情形

1.總收入：本年度業務及業務外收入預算總計20億1,837萬餘元，決算數21億6,933萬餘元，較預算數增加1億5,096萬餘元，約7.48%，茲分述如次：

(1)業務收入：本年度業務收入預算數19億7,556萬餘元，執行結果，決算數20億8,851萬餘元，較預算數增加1億1,294萬餘元，約5.72%，主要係苗栗縣苑裡鎮，彰化縣員林鎮，南投縣竹山鎮，嘉義縣太保市、民雄鄉、東石鄉、竹崎鄉，臺南縣安定鄉，屏東縣萬丹鄉、九如鄉、內埔鄉等11鄉鎮市之公共造產基金，及苗栗縣西湖鄉公墓公園化基金，因納骨塔位銷售量較預期增加，及加強服務品質美化週邊環境，業務收入較預計增加2億1,691萬餘元；臺南縣麻豆鎮公共造產基金，因預收市五零售市場店舖標租租金轉正，業務收入較預計增加2,060萬餘元所致。

(2)業務外收入：本年度業務外收入預算數4,280萬餘元，執行結果，決算數8,082萬餘元，較預算數增加3,801萬餘元，約88.82%，主要係苗栗縣通霄鎮，南投縣名間鄉，臺南縣南化鄉等3鄉鎮之公共造產基金，違約罰款收入較預計增加1,512萬餘元；臺南縣麻豆鎮、安定鄉等2鄉鎮之公共造產基金，收回以前年度重複課徵之房屋稅及調整溢計應付利息，致雜項收入增加613萬餘元；臺北縣坪林鄉，臺南縣玉井鄉等2鄉之公共造產基金，代銷品收入及攤位租金收入較預計增加594萬餘元所致。

2.總支出：本年度業務成本與費用及業務外費用預算總計12億2,829萬餘元，執行結果，決算數9億62萬餘元，較預算數減少3億2,766萬餘元，約26.68%，茲分述如次：

(1)業務成本與費用：本年度業務成本與費用預算數11億5,646萬餘元，執行結果，決算數8億2,212萬餘元，較預算數減少3億3,434萬餘元，約28.91%，主要係臺南縣學甲鎮市場改建建設基金，因原市場店舖尚未獲准拆除，改建作業尚未執行，擴充改良房屋建築及一般行政管理費用減支5,247萬餘元；南投縣埔里鎮公共造產基金，因部分業務結束經營，成本與費用減支1,779萬餘元；雲林縣虎尾鎮，臺南縣新營市、柳營鄉、

安定鄉等 4 鄉鎮市之公共造產基金，成本與費用按業務實際狀況減支 4,858 萬餘元所致。

(2)業務外費用：本年度業務外費用預算數 7,182 萬餘元，執行結果，決算數 7,850 萬餘元，較預算數增加 667 萬餘元，約 9.30%，主要係南投縣埔里鎮公共造產基金，因零售市場、立體停車場暨商場業務結束，改納入公務預算辦理，產生整理支出較預計增加 2,206 萬餘元所致。

3.餘絀：本年度總收入決算數 21 億 6,933 萬餘元，總支出決算數 9 億 62 萬餘元，收支相抵，產生賸餘 12 億 6,871 萬餘元，較預算數 7 億 9,008 萬餘元，增加 4 億 7,863 萬餘元，約 60.58%，主要係苗栗縣苑裡鎮，彰化縣員林鎮，南投縣竹山鎮，雲林縣虎尾鎮，嘉義縣太保市、民雄鄉、東石鄉、竹崎鄉，臺南縣安定鄉，屏東縣萬丹鄉、九如鄉、內埔鄉等 12 鄉鎮市之公共造產基金，及苗栗縣西湖鄉公墓公園化基金，因公墓禁葬、修改收費標準、加強服務品質美化週邊環境，納骨塔位銷售較佳，業務收入較預計增加，且業務支出依實際業務狀況減支；臺南縣麻豆鎮公共造產基金，因預收市五零售市場店舖標租租金轉正，業務收入增加所致。

圖4 鄉鎮市非營業特種基金收支餘絀預決算數之比較

中華民國 97 年度

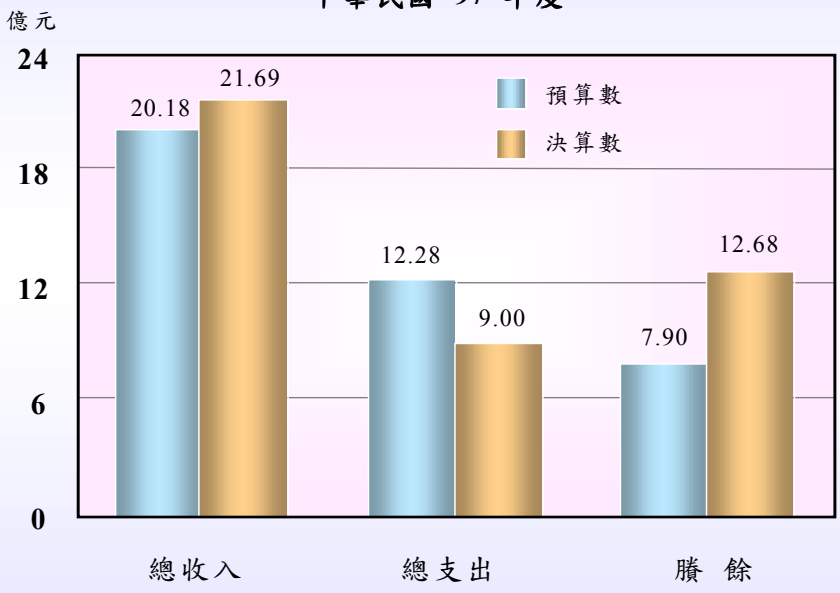

鄉鎮市非營業特種基金收支餘絀預決算數彙計表

中華民國97年度

單位：新臺幣萬元

項目	預算數	決算數		決算數與預算數比較增減	
		金額	%	金額	%
總收入	**201,837**	**216,933**	**100.00**	**+15,096**	**7.48**
業務收入	197,556	208,851	96.27	+11,294	5.72
業務外收入	4,280	8,082	3.73	+3,801	88.82
總支出	**122,829**	**90,062**	**41.52**	**-32,766**	**26.68**
業務成本與費用	115,646	82,212	37.90	-33,434	28.91
業務外費用	7,182	7,850	3.62	+667	9.30
本期賸餘（短絀－）	**79,008**	**126,871**	**58.48**	**+47,863**	**60.58**

註：鄉鎮市詳細情形，另詳附表5。

(二)餘絀撥補情形

1.賸餘及分配

(1)賸餘之部：本年度決算獲有賸餘者計有136個基金，賸餘13億1,256萬餘元，連同前期未分配賸餘34億3,297萬餘元及公積轉列數151萬餘元,扣除臺南縣學甲鎮市場改建建設基金本期賸餘及澎湖縣白沙鄉林加由基金累積賸餘計2億79萬餘元後，合計可分配賸餘45億4,625萬餘元。

(2)分配之部：本年度上列賸餘，經分配填補累積短絀4,444萬餘元、提存公積2,401萬餘元、撥充基金301萬餘元、解繳公庫7億2,011萬餘元，尚有未分配賸餘37億5,467萬餘元。

2.短絀及填補

(1)短絀之部：本年度決算發生短絀者計有18個基金，短絀4,385萬餘元，連同前期待填補之短絀1億1,079萬餘元，合計1億5,464萬餘元。

(2)填補之部：本年度上列短絀，經撥用賸餘及公積4,444萬餘元填補後，尚有待填補之短絀1億1,020萬餘元。

丙、計畫實施概況

各鄉鎮市本年度施政計畫，係遵循施政方針及配合鄉鎮市長競選政見，盱衡地方建設實際需要，參酌地方經濟發展特性，配合年度財務狀況，權衡業務輕重緩急之整體性，按優先次序妥慎訂定。綜合各鄉鎮市公所本年度施政計畫重點，主要為配合地域特性，發展自治業務，著重交通、經濟建設、發展農業、辦理社區發展、推廣社區文教活動、輔導社區總體營造、維護環境衛生、加強垃圾處理及綠美化工作、興建道路橋樑、落實基層建設，並配合上級政府補助及委託辦理事項，本量入為出原則，就有限之財力，縝密規劃及執行，完成各項施政措施，以期有效提昇民眾生活品質及生命安全。至於鄉鎮市基金之各項業務計畫，則係依據其設置目的及組織功能訂定，以充裕地方自治財源、開發地域特色產業、增進民眾之福祉為主要目標。茲將各鄉鎮市本年度施政計畫及基金計畫實施情形列述如次：

壹、施政計畫實施情形

鄉鎮市準用 97 年度各縣(市)地方總預算編製要點規定，訂定施政工作計畫共計 17,650 項，較上年度 18,518 項減少 868 項。其主要內容，在一般政務方面，為綜合規劃鄉鎮市政建設、推行地方自治、推行簡政便民措施、落實村里業務、改善原住民地區軟硬體設施、端正禮俗、改善喪葬設施、辦理調解業務、執行各項收入工作及公產管理等；在教育文化方面，為配合縣政府發展國民教育、推動社區總體營造工作、均衡城鄉文化發展、建立地方文化特色等工作；在經濟發展方面，為加強基層建設、辦理農產、林產、水產及畜產推廣，農業輔導、修建道路橋樑、水土保持、防洪排水等業務；在社會福利方面，為配合上級政府推動各項福利措施、辦理急難救助、加強幼教托兒所業務；在社區發展及環境保護方面，為推動社區有效運用資源、改善居民生活品質、公害防治及加強環境管理，辦理區域性垃圾不落地、資源回收等環境保護工作。茲將各鄉鎮市本年度施政工作計畫執行情形，按縣別彙計列表如次：

鄉鎮市施政工作計畫執行結果彙計表

中華民國 97 年度

單位：項數

項目 / 縣別	鄉鎮市數	預計數	執行結果			
			合計	已完成	尚待繼續執行	未執行
總計	**319**	**17,650**	**17,650**	**13,064**	**3,867**	**719**
臺灣省合計	**309**	**17,361**	**17,361**	**12,828**	**3,847**	**686**
臺北縣	29	2,019	2,019	1,342	640	37
宜蘭縣	12	720	720	582	130	8
桃園縣	13	1,232	1,232	949	261	22
新竹縣	13	945	945	773	142	30
苗栗縣	18	1,162	1,162	829	300	33
臺中縣	21	1,222	1,222	725	448	49
彰化縣	26	1,382	1,382	1,151	181	50
南投縣	13	689	689	493	177	19
雲林縣	20	883	883	646	184	53
嘉義縣	18	1,107	1,107	818	220	69
臺南縣	31	1,790	1,790	1,281	422	87
高雄縣	27	1,003	1,003	645	293	65
屏東縣	33	1,338	1,338	1,034	209	95
花蓮縣	13	808	808	696	89	23
臺東縣	16	743	743	605	107	31
澎湖縣	6	318	318	259	44	15
福建省合計	**10**	**289**	**289**	**236**	**20**	**33**
金門縣	6	213	213	174	14	25
連江縣	4	76	76	62	6	8

各鄉鎮市本年度施政工作計畫共計 17,650 項，實施結果，已完成者 13,064 項，占計畫總項數 74.02%，仍須繼續執行者 3,867 項，占計畫總項數 21.91%；未執行者 719 項，占計畫總項數 4.07%。前述仍須繼續執行之 3,867 項計畫，決算時應付及保留金額 258 億 5,475 萬餘元，較上年度 214 億 9,479 萬餘元，增加 43 億 5,996 萬餘元，約 20.28%。各項計畫未完成主要原因為：工程規劃設計中、或規劃設計欠周致辦理變更設計中、或施工中尚未完工；工程款、用地取得補償費或預付款等尚未檢據核銷，或未完成結報手續；補助機關核定計畫或核撥經費較遲；計畫前置規劃作業延宕或欠周、或提報送審作業遲延，未於年度內辦理完成。上揭仍須繼續執行之計畫為數仍多，致須保留鉅額經費轉入下年度繼續執行，影響財務效能與政府施政形象，允宜覈實考核並具體改善，期使有限資源得以及時有效運用。

又未執行之 719 項計畫，預算總金額 5 億 6,289 萬餘元，分屬 278 鄉鎮市，其中部分鄉鎮市之建築及設備、水利工程、其他公共工程、土木工程勘測、水產(畜產)推廣、工商管理、都市規劃、住宅輔建、公務人員撫卹給付、員工執行危險職務致殘障死亡慰問金等 320 項(金額 2 億 24 萬餘元)，約占未執行計畫項數 44.51%，係業務無需要而未予執行；賠償準備金及災害準備金合計 186 項(金額 2 億 9,324 萬餘元)，約占未執行計畫項數 25.87%，係未發生國家賠償案件，及未動支災害準備金所致；因財政困難、撙節支出而未執行者 124 項(金額 2,538 萬餘元)，約占未執行計畫項數 17.24%；因未辦理而未執行者 23 項(金額 901 萬餘元)，約占未執行計畫項數 3.20%；其餘 66 項(金額 3,500 萬餘元)未執行，約占未執行計畫項數 9.18%，主要係未覈實編列預算，計畫未獲核定補助或補助款未撥入，及收支併列之預算，因收入未達預算數，致支出相對未執行；因計畫變更，而未執行；未舉借債務而未執行。以上未執行計畫 719 項，較上年度 814 項減少 95 項，約 11.67%，其預算金額 5 億 6,289 萬

餘元，亦較上年度5億8,979萬餘元減少2,689萬餘元，約4.56%，本年度未執行計畫項數及預算金額雖較上年度減少，惟為數仍鉅，顯示年度計畫預算之籌編仍需賡續審慎覈實辦理。

綜上，各鄉鎮市本年度施政工作計畫實施結果，有預算執行率偏低；保留案件之申請與審核作業未臻嚴謹，造成鉅額經費保留，除影響預算執行績效外，已配置之資源未能即時運用，亦無法發揮其經濟效益。另部分鄉鎮市為推動政務，競相新增計畫項目，在資源有限之情形下，選擇性施政造成排擠效應，且部分計畫之實施，未定期或不定期施以考核，或考核作業流於形式，均不利於鄉鎮市長期均衡穩健發展。多數鄉鎮市未積極自闢財源，各項政事需求多仰賴上級政府補助，甚至編列未經核定之專款補助收入，財政日益困窘。部分鄉鎮市在開源不易，支出持續增加之情況下，自有財源已不敷推行各項政事所需，允宜依據地方稅法通則積極開闢課徵特別稅項目，檢討規費收入標準及落實使用(受益)者付費原則，充實自主財源，審慎規劃各項施政計畫之優先順序，並參照行政院所屬各機關施政計畫管制作業要點、行政院所屬各機關施政計畫評核作業要點、行政院所屬各機關施政績效評估要點等規定，訂定相關規範落實執行各項計畫之推動與考核，以有效實現施政工作計畫，俾使政務如期推展，落實照顧民眾福祉。

貳、基金計畫實施情形

各鄉鎮市本年度計設有32個營業基金、157個非營業特種基金，合計189個基金，各該基金設置主要目的為拓展地方自治事業，充裕自治財源，加速經濟發展，加強市場營運管理，建立農漁產品運銷秩序，便利大眾運輸，改善公墓設施，滿足民眾生活需要；主要經營公有市場、交通運輸與停車場、公園化公墓之墓基及納骨堂塔、游泳池、海水浴場、溫泉、風景遊憩區、古蹟觀光區、造林與果樹植栽，辦理輔建住宅、加油站等業務。茲將各鄉鎮市本年度各項基金業務計畫執行情形，按縣別彙計列表如次：

鄉鎮市基金業務計畫執行結果彙計表

中華民國 97 年度

單位：項數

項目 / 縣別	鄉鎮市數	基金數			預計數	執行結果			
		合計	營業	非營業		合計	已達成	未達成	未執行
總計	**319**	**189**	**32**	**157**	**417**	**417**	**294**	**100**	**23**
臺灣省合計	**309**	**189**	**32**	**157**	**417**	**417**	**294**	**100**	**23**
臺北縣	29	9	1	8	12	12	12	—	—
宜蘭縣	12	9	—	9	12	12	12	—	—
桃園縣	13	4	1	3	4	4	2	1	1
新竹縣	13	5	—	5	10	10	8	1	1
苗栗縣	18	9	—	9	10	10	10	—	—
臺中縣	21	5	1	4	11	11	7	—	4
彰化縣	26	25	6	19	72	72	34	38	—
南投縣	13	14	4	10	35	35	16	15	4
雲林縣	20	16	5	11	32	32	32	—	—
嘉義縣	18	15	—	15	29	29	23	1	5
臺南縣	31	33	6	27	57	57	40	12	5
高雄縣	27	10	4	6	67	67	39	26	2
屏東縣	33	14	1	13	24	24	22	1	1
花蓮縣	13	10	—	10	22	22	22	—	—
臺東縣	16	8	3	5	12	12	12	—	—
澎湖縣	6	3	—	3	8	8	3	5	—
福建省合計	**10**	**—**	**—**	**—**	**—**	**—**	**—**	**—**	**—**
金門縣	6	—	—	—	—	—	—	—	—
連江縣	4	—	—	—	—	—	—	—	—

各基金主要經營之業務，營業基金部分，屬提供場地設施，調節農漁產品產銷，平抑市場物價，以建立農漁產品運銷秩序者，計有臺北縣三重果菜市場公司等27單位及南投縣埔里魚市場公司等2單位；屬發展大眾運輸，經營輪船客運，提供離島居民通行便利者，有屏東縣琉球鄉琉興公司1單位；屬發展觀光事業並經營平抑物價之平價供應市場者，有臺東縣綠島鄉公共造產基金1單位；屬發展地方經濟，經營加油站，以服務鄉民及行車於南橫公路之駕駛者，有臺東縣海端鄉海端加油站1單位。非營業特種基金部分，屬因地制宜，利用地方特有資源，結合相關人力物力，從事各項事業經營，俾將所得收益，發展地方建設者，計有臺北縣鶯歌鎮公共造產基金等123單位；屬改善公墓設施，提供經營公園化公墓之墓基及納骨堂塔者，計有苗栗縣通霄鎮公墓管理基金等29單位；屬福利互助，提供購屋貸款利息補貼者，計有宜蘭縣羅東鎮輔助員工興建住宅基金等3單位；其他類計有臺南縣學甲鎮市場改建建設基金、澎湖縣白沙鄉林加由基金(特別收入基金)等2單位。以上各基金，均有其設置之功能與目的。

本年度各基金列有業務計畫共計 417 項，執行結果，已達成者 294項，約占70.50%；未達成者100項，約占23.98%；未執行者23項，約占5.52%。前述未執行者23項，預算總金額2億2,660萬餘元，未執行原因，主要係嘉義縣布袋鎮公共造產基金納骨堂主體工程預算 5,000 萬元，尚在建造中；臺南縣學甲鎮市場改建建設計畫預算 4,779 萬餘元，因市場店舖未獲准拆除，改建作業尚未執行；屏東縣崁頂鄉公共造產基金老人長期照護中心工程預算 6,000 萬元，因涉工程弊案停工中；部分基金經營之公有零售市場、納骨堂塔、停車場、高爾夫球場、海水浴場業務及風景遊憩區等，未完成招標或尚未完工，或未正式啟用營運，或期中結束營業所致。

鄉鎮市基金業務計畫之執行，間有基金業務未能繁榮地方經濟及發展地方建設，或未能因應市場變化，相對調整經營業務，致經營效能不佳，有違基金設置宗旨者，如：臺北縣瑞芳鎮、雙溪鄉，嘉義縣阿里山鄉，花蓮縣玉里鎮等 4 鄉鎮之公共造產基金；彰化縣鹿港鎮，南投縣竹山鎮，臺南縣鹽水鎮、新化鎮，高雄縣大樹鄉等 5 鄉鎮之果菜市場公司，及南投縣埔里鎮，高雄縣岡山鎮等 2 鎮之魚市場公司。部分基金或委外廠商營運不善，或仍在辦理中，尚未營運，致經營成效未如預期者，如：南投縣草屯鎮，嘉義縣新港鄉，臺南縣西港鄉、將軍鄉，屏東縣枋山鄉等 5 鄉鎮之公共造產基金。部分基金帳務處理欠妥適，或支用項目與預算用途未合，或現金、財物等內部控制未臻嚴密者，如：新竹縣竹北市、竹東鎮、湖口鄉、新豐鄉，臺中縣大甲鎮、神岡鄉，南投縣草屯鎮、中寮鄉、魚池鄉、水里鄉，高雄縣六龜鄉等 11 鄉鎮市之公共造產基金，及南投縣埔里鎮魚市場公司。

綜上，鄉鎮市經營之基金業務計畫實施概況，未達成及未執行之計畫項數頗多，顯示部分基金業務計畫未能事前審慎覈實規劃，妥為評估經濟效益，且未能有效因應市場變化而喪失應有功能；部分基金未能善用資源、積極推展業務、深耕客層服務，致經營效能不彰，業務逐年萎縮，未能達成設置目的；部分基金業務計畫與普通公務預算重疊，並非合宜。本部相關縣市審計室均已分別建請各該鄉鎮市積極加強基金之管理，落實考核基金經營績效，並檢討部分基金之存廢、裁併，以利資源統籌集中管理運用，充分利用鄉鎮市特有資源及地理環境，發展具地方特色之事業，研謀多角化經營，提昇基金整體經營效能，減輕政府財政負擔，以達成各該基金設置之目的，俾使各鄉鎮市資源作最有效之運用，減少不經濟支出，進而增裕庫收。

丁、財政概況

壹、財政情形

財政為庶政之母，地方財政之榮枯更是地方自治能否落實的一項重要指標。目前多數鄉鎮市財政自主性財源不足，人事費支出偏高，仰賴上級政府補助款或舉債方式籌措財源，導致部分鄉鎮市公共債務未償餘額居高不下，對經濟發展產生不利影響，有待強化各該鄉鎮市財政紀律，落實財政自主之精神，並建構合理化、透明化之財政補助制度及債務監控機制，以謀求財政之穩定與成長。

各鄉鎮市本年度歲入決算總計為 1,196 億 9,062 萬餘元，歲出決算總計為 1,181 億 1,771 萬餘元，歲入歲出賸餘為 15 億 7,291 萬餘元，公庫結存總計為 524 億 7,433 萬餘元。截至本年度止，各鄉鎮市 1 年以上及未滿 1 年公共債務餘額合計數為 68 億 686 萬餘元，占歲出決算數 5.76%；各鄉鎮市人事費決算數 369 億 8,979 萬餘元，占自有財源 68.19%，所占比率明顯偏高，倘未能有效抑制，將排擠其他支出之運用。

各鄉鎮市近 5 年度收入決算數總額由 93 年度之 1,279 億 6,605 萬餘元，降至本年度 1,235 億 6,325 萬餘元，約 3.44%，支出決算數總額由 93 年度之 1,243 億 2,614 萬餘元，降至本年度 1,195 億 5,346 萬餘元，約 3.84%，支出下降幅度大於收入下降幅度，致鄉鎮市整體收入支出餘絀由 93 年度賸餘 36 億 3,990 萬餘元，提昇至本年度賸餘 40 億 978 萬餘元，顯示各鄉鎮市入不敷出之情形已漸趨緩和(詳P35－37)。茲將各鄉鎮市本年度財政概況，按縣別彙計列表說明如次：

鄉鎮市財政情形概況彙計表

中華民國 97 年 12 月 31 日

單位：新臺幣萬元

項目 / 縣別	鄉鎮市數	公庫結存	長短期賒借收入實際數	長短期債務還本實際數	公共債務餘額	公共債務餘額占歲出決算數%	本年度歲入歲出餘絀決算數
總計	**319**	**5,247,433**	**76,873**	**146,670**	**680,686**	**5.76**	**157,291**
臺灣省合計	**309**	**5,173,811**	**76,873**	**146,670**	**680,686**	**5.81**	**158,369**
臺北縣	29	1,373,201	12,700	24,015	110,641	4.09	55,424
宜蘭縣	12	221,955	2,600	2,252	4,623	1.14	3,523
桃園縣	13	849,432	12,990	17,288	66,850	4.37	-47,427
新竹縣	13	329,593	—	—	3,000	0.76	20,916
苗栗縣	18	108,218	—	1,041	19,041	4.09	-16,951
臺中縣	21	371,497	4,000	21,516	54,449	5.51	35,014
彰化縣	26	321,354	2,592	5,347	33,442	5.15	28,459
南投縣	13	53,429	5,195	8,375	41,591	8.62	14,787
雲林縣	20	185,610	—	1,813	10,816	1.90	18,481
嘉義縣	18	82,379	6,528	7,503	96,091	19.63	-4,117
臺南縣	31	273,764	—	16,651	155,182	21.55	32,099
高雄縣	27	453,783	28,067	32,303	47,722	5.66	12,370
屏東縣	33	231,861	—	4,797	19,261	2.76	-4,015
花蓮縣	13	144,724	—	—	—	—	9,162
臺東縣	16	156,290	—	—	5,000	1.84	414
澎湖縣	6	16,715	2,200	3,762	12,970	11.11	225
福建省合計	**10**	**73,621**	**—**	**—**	**—**	**—**	**-1,078**
金門縣	6	49,662	—	—	—	—	-3,240
連江縣	4	23,959	—	—	—	—	2,162

按各鄉鎮市本年度歲入歲出餘絀情形分析之，各鄉鎮市本年度歲入歲出賸餘15億7,291萬餘元，其中歲入歲出賸餘者計有191鄉鎮市，金額54億2,291萬餘元，以臺北縣三重市6億3,695萬餘元最多，臺南縣永康市2億270萬餘元次之，臺北縣新莊市1億9,805萬餘元再次之；歲入歲出平衡者為高雄縣田寮鄉；歲入歲出差短者計有127鄉鎮市，金額38億4,999萬餘元，以臺北縣淡水鎮3億6,731萬餘元最多，桃園縣龜山鄉3億4,608萬餘元次之，臺北縣板橋市2億4,807萬餘元再次之。再按各鄉鎮市累計餘絀情況分析，各鄉鎮市截至本年度止累計賸餘262億8,573萬餘元，其中累計賸餘者計有244鄉鎮市，金額300億9,114萬餘元，以臺北縣新店市12億2,830萬餘元最多，桃園縣中壢市12億1,459萬餘元次之，臺北縣淡水鎮11億7,832萬餘元再次之；累計平衡者為新竹縣橫山鄉；累計短絀者計有74鄉鎮市，金額38億541萬餘元，以嘉義縣朴子市3億9,882萬餘元最多，南投縣水里鄉1億9,103萬餘元次之，雲林縣北港鎮1億6,924萬餘元再次之。

有關各鄉鎮市為配合歲入及歲出之執行，辦理長短期融資調度，本年度各鄉鎮市長短期賒借收入實際數為7億6,873萬餘元，計有19鄉鎮市辦理賒借，以高雄縣鳳山市2億5,161萬餘元最高，臺北縣鶯歌鎮1億2,700萬元次之，桃園縣八德市7,000萬元再次之。本年度各鄉鎮市長短期債務還本實際數為14億6,670萬餘元，計有86鄉鎮市，其中還本超過1億元者，依序為高雄縣鳳山市2億8,059萬餘元最高，臺南縣永康市1億3,071萬餘元次之。

各鄉鎮市截至本年度止，除屏東縣東港鎮、澎湖縣白沙鄉等2鄉鎮無公庫結存外，餘317鄉鎮市公庫結存總計為524億7,433萬餘元，較上年度止公庫結存數490億3,773萬餘元，增加34億3,659萬餘元，增加7.01%。有公庫結存之317鄉鎮市中，結存餘額逾10億元者，計有臺北縣板

橋市、永和市、新店市、淡水鎮，桃園縣桃園市、中壢市、蘆竹鄉、龜山鄉等 8 鄉鎮市，其中以臺北縣新店市 25 億 2,100 萬餘元最多，臺北縣淡水鎮 17 億 9,908 萬餘元次之，桃園縣中壢市 16 億 7,965 萬餘元再次之，此 3 鄉鎮市結存數合計達 59 億 9,974 萬餘元，占總結存餘額之 11.43%；5 億元以上未達 10 億元者，計有臺北縣三重市、土城市、蘆洲市、林口鄉，桃園縣楊梅鎮，新竹縣竹北市，臺中縣大雅鄉，彰化縣彰化市，雲林縣麥寮鄉，臺南縣永康市，高雄縣岡山鎮、仁武鄉等 12 鄉鎮市；未達 100 萬元者，有嘉義縣溪口鄉；其餘 296 鄉鎮市公庫結存餘額介於 100 萬元至 5 億元間。平均每鄉鎮市公庫結存 1 億 6,449 萬餘元，結存餘額超過平均數者有 79 鄉鎮市，餘 240 鄉鎮市其結存餘額在平均數以下，占鄉鎮市總數之 75.24%，顯示公庫結存餘額主要集中於少數鄉鎮市，各鄉鎮市間結存餘額差異頗為懸殊。

又各鄉鎮市截至本年度止，1 年以上及未滿 1 年公共債務餘額合計數 68 億 686 萬餘元，共計 94 鄉鎮市，其鄉鎮市公庫結存不足償還公共債務者有 38 鄉鎮市，總計不足償還數達 28 億 6,910 萬餘元，其中以臺南縣永康市不足償還 5 億 5,975 萬餘元為最高，嘉義縣朴子市不足償還 4 億 9,259 萬餘元次之，臺北縣新莊市不足償還 2 億 1,842 萬餘元再次之，此 3 市不足償還數合計達 12 億 7,077 萬餘元，占不足償還總數之 44.29%。

復就鄉鎮市公共債務餘額占各該鄉鎮市歲出決算數之比率分析，除嘉義縣朴子市 138.87%、臺南縣永康市 134.27%、嘉義縣太保市 111.32%、嘉義縣布袋鎮 62.12%等 4 鎮市逾 50%外，餘 90 鄉鎮市均在 50%以下。

綜上，顯示部分鄉鎮市間之財政資源不平均，短缺資金之鄉鎮市，尚須舉借債務以支應各項支出，允宜加強運用自有境內資源特色，開闢自治財源，審慎檢討整體資源之配置，健全財政體質為首要。

貳、債務情形

近年來政府實施各項賦稅優惠及減免措施，部分鄉鎮市在稅收無法充分支應年度政事所需及資金供需期程差異之情況下，造成財政缺口無法彌平，仰賴借款融資調節支應，公共債務未償餘額仍鉅，債務還本付息壓力沉重，亟需強化債務管理機制，增進債款運用效益。

截至本年度止，各鄉鎮市無公共債務餘額者計225鄉鎮市，餘94鄉鎮市有1年以上及未滿1年公共債務餘額者計68億686萬餘元，其中總預算公共債務未償餘額62億8,629萬餘元、附屬單位預算非自償性債務未償餘額4,000萬元、短期借款餘額4億8,056萬餘元，較上年度1年以上及未滿1年公共債務餘額75億6,817萬餘元，減少7億6,130萬餘元。茲將各該鄉鎮市本年度公共債務餘額，分按縣別、金額別列表並說明如次：

一、總預算公共債務未償餘額

截至本年度止有總預算公共債務餘額者，計91鄉鎮市62億8,629萬餘元，較上年度69億1,794萬餘元，減少6億3,164萬餘元，約9.13%。按各該鄉鎮市未償餘額分析，以臺南縣永康市12億4,418萬餘元最高，臺北縣新莊市5億4,000萬元次之，嘉義縣朴子市5億1,678萬餘元、高雄縣鳳山市2億9,456萬餘元、嘉義縣太保市2億3,127萬餘元、臺北縣鶯歌鎮2億1,946萬餘元再次之，其餘85鄉鎮市介於100萬元至2億元間。

二、特別預算公共債務未償餘額

鄉鎮市特別預算公共債務餘額，上年度尚有1億1,783萬餘元未償還，因臺中縣大雅鄉6,766萬餘元、潭子鄉5,017萬餘元於本年度全數清償，各鄉鎮市截至本年度止，已無此項債務未償餘額。

三、附屬單位預算非自償性債務未償餘額

截至本年度止鄉鎮市附屬單位預算非自償性債務餘額4,000萬元，較上年度4,500萬元減少500萬元，約11.11%。按基金性質分類，截至本年度止舉借長期債務者，有營業基金1個，債務餘額為262萬餘元，係屏東縣琉球鄉琉興有限公司本年度新增之自償性債務；非營業特種基金 66個，債務餘額26億3,268萬餘元，其中25億9,268萬餘元為自償性債務，另彰化縣員林鎮公所公共造產基金尚有非自償性債務餘額4,000萬元。

四、短期借款餘額

截至本年度止鄉鎮市短期借款餘額為4億8,056萬餘元，較上年度4億8,739萬餘元，減少683萬餘元，約1.40%。鄉鎮市有舉借短期借款情形者，有桃園縣中壢市3億993萬餘元，屏東縣東港鎮4,092萬餘元，澎湖縣馬公市1億70萬元、白沙鄉2,900萬元等4鄉鎮市。

綜上，鄉鎮市截至本年度止， 1年以上及未滿1年公共債務餘額合計數68億686萬餘元，較上年度75億6,817萬餘元，雖減少7億6,130萬餘元，惟仍有17鄉鎮市公共債務餘額較上年度增加計4億2,216萬餘元，其中以嘉義縣太保市增加8,287萬餘元最高，苗栗縣竹南鎮增加8,083萬餘元次之，苗栗縣頭份鎮增加6,000萬元再次之。公共債務餘額1億元以上者，計有18鄉鎮市47億6,439萬餘元，占公共債務總額69.99%，其中以臺南縣永康市12億4,418萬餘元最高，臺北縣新莊市5億4,000萬元次之，嘉義縣朴子市5億1,678萬餘元再次之。以上顯示部分鄉鎮市債務餘額仍居高不下，允宜加強債務管理與監督、充分揭露債務資訊，及提昇債務運作效能，以強化債務管制效果，落實財政紀律；並依地方財政法制，秉持地方自治財政自主之精神，厲行各項開源節流措施，期能逐步達成財政收支平衡。

鄉鎮市公共債務餘額彙計表

中華民國97年12月31日

(一)按縣別

單位：新臺幣萬元

項目 / 縣別	鄉鎮市數	有公共債務餘額之鄉鎮市數	總預算公共債務未償餘額	附屬單位預算非自償性債務未償餘額	短期借款餘額	合計
總計	**319**	**94**	**628,629**	**4,000**	**48,056**	**680,686**
臺灣省合計	**309**	**94**	**628,629**	**4,000**	**48,056**	**680,686**
臺北縣	29	8	110,641	—	—	110,641
宜蘭縣	12	4	4,623	—	—	4,623
桃園縣	13	4	35,856	—	30,993	66,850
新竹縣	13	1	3,000	—	—	3,000
苗栗縣	18	3	19,041	—	—	19,041
臺中縣	21	10	54,449	—	—	54,449
彰化縣	26	9	29,442	4,000	—	33,442
南投縣	13	10	41,591	—	—	41,591
雲林縣	20	5	10,816	—	—	10,816
嘉義縣	18	8	96,091	—	—	96,091
臺南縣	31	10	155,182	—	—	155,182
高雄縣	27	11	47,722	—	—	47,722
屏東縣	33	8	15,168	—	4,092	19,261
花蓮縣	13	—	—	—	—	—
臺東縣	16	1	5,000	—	—	5,000
澎湖縣	6	2	—	—	12,970	12,970
福建省合計	**10**	**—**	**—**	**—**	**—**	**—**
金門縣	6	—	—	—	—	—
連江縣	4	—	—	—	—	—

註：1.截至本年度止，各鄉鎮市特別預算已無公共債務未償餘額。

2.鄉鎮市詳細情形，另詳附表6。

(二)按金額別

單位：新臺幣萬元

項目 / 鄉鎮市別	總預算公共債務未償餘額	附屬單位預算非自償性債務未償餘額	短期借款餘額	合計
94 鄉鎮市總計	**628,629**	**4,000**	**48,056**	**680,686**
1 億元以上者 18 鄉鎮市合計	**431,376**	**4,000**	**41,063**	**476,439**
臺南縣永康市	124,418	—	—	124,418
臺北縣新莊市	54,000	—	—	54,000
嘉義縣朴子市	51,678	—	—	51,678
桃園縣中壢市	—	—	30,993	30,993
高雄縣鳳山市	29,456	—	—	29,456
嘉義縣太保市	23,127	—	—	23,127
臺北縣鶯歌鎮	21,946	—	—	21,946
彰化縣員林鎮	17,873	4,000	—	21,873
桃園縣八德市	16,000	—	—	16,000
臺中縣后里鄉	13,800	—	—	13,800
臺北縣樹林市	13,000	—	—	13,000
苗栗縣竹南鎮	12,666	—	—	12,666
嘉義縣布袋鎮	11,265	—	—	11,265
臺南縣歸仁鄉	11,259	—	—	11,259
桃園縣平鎮市	10,499	—	—	10,499
南投縣草屯鎮	10,383	—	—	10,383
澎湖縣馬公市	—	—	10,070	10,070
臺北縣中和市	10,000	—	—	10,000
未達 1 億元者 76 鄉鎮市合計	**197,253**	**—**	**6,992**	**204,246**

叁、人事費負擔情形

各鄉鎮市人事費負擔情形，若以人事費決算數占自有財源之比率分析，各鄉鎮市本年度人事費決算數高達369億8,979萬餘元，占自有財源542億4,673萬餘元之比率達68.19%，較去年同項比率69.75%，雖下降1.56%，惟其比率逾100%者仍有199鄉鎮市，顯示多數鄉鎮市自有財源不足支應人事費，人事費負擔沉重須仰賴統籌分配稅及上級政府補助款以為支應。上述199鄉鎮市占全部鄉鎮市總數之62.38%，其人事費決算數合計153億5,451萬餘元，較其自有財源合計數72億4,686萬餘元超出81億764萬餘元。各該鄉鎮市人事費決算數占自有財源之倍數，介於2倍至5倍間者之鄉鎮市有82個，介於5倍至10倍間者有24個，10倍以上者有17個，其中高雄縣那瑪夏鄉、金門縣烏坵鄉、臺東縣海端鄉、新竹縣尖石鄉、臺東縣達仁鄉、屏東縣春日鄉、高雄縣桃源鄉等7鄉均超過20倍以上；復查該199鄉鎮市之轄區人口數計有405萬餘人，占全部鄉鎮市總人口數1,598萬餘人之25.38%；歲出決算數合計416億5,354萬餘元，占全部鄉鎮市歲出決算總額1,181億1,771萬餘元之35.26%，顯示人口及預算規模較小之鄉鎮市，其人事費占自有財源比重多屬偏高，人事費負擔沉重，須仰賴統籌分配稅及上級政府補助款方可支應基本財政需求，復以人員進用人數未有效控制，人事費逐年遞增、業務委外未相對減少人員進用，精簡人事成效未盡理想、約雇人員長期僱用，致財政負擔頗為沉重。允宜落實精簡組織及用人政策，以降低人事費之負擔。

綜上資料顯示，各鄉鎮市本年度決算歲入歲出相抵後，雖有賸餘，惟部分鄉鎮市公庫存款不足支應，必須向專戶存款或基金調借款項或舉債支應，且各鄉鎮市人事費決算數占自有財源之比率為68.19%，龐大人事費不僅造成財政沉重壓力，亦使財政結構僵化，資源分配缺乏彈性，允宜加強開源節流措施，強化財政紀律，落實執行員額精簡政策，並本量入為出原則，維持平衡與穩健之財政。茲將各鄉鎮市本年度人事費負擔情形，按縣別列表如次：

鄉鎮市人事費負擔情形概況彙計表

中華民國 97 年度

單位：新臺幣萬元

項目 / 縣別	鄉鎮市數	轄區人口數	人事費決算數	歲出決算數	人事費決算數占歲出決算數%	自有財源	人事費決算數占自有財源%
總計	**319**	**15,985,742**	**3,698,979**	**11,811,771**	**31.32**	**5,424,673**	**68.19**
臺灣省合計	**309**	**15,891,417**	**3,653,044**	**11,711,529**	**31.19**	**5,415,870**	**67.45**
臺北縣	29	3,833,730	617,758	2,703,613	22.85	1,675,872	36.86
宜蘭縣	12	460,902	133,190	405,868	32.82	164,347	81.04
桃園縣	13	1,958,686	331,136	1,528,646	21.66	813,496	40.71
新竹縣	13	503,273	123,480	394,650	31.29	166,192	74.30
苗栗縣	18	560,397	162,041	465,896	34.78	184,834	87.67
臺中縣	21	1,557,944	323,637	987,614	32.77	519,042	62.35
彰化縣	26	1,312,935	309,865	648,950	47.75	318,203	97.38
南投縣	13	531,753	156,153	482,224	32.38	127,811	122.17
雲林縣	20	723,674	213,758	568,649	37.59	187,619	113.93
嘉義縣	18	548,731	166,258	489,591	33.96	90,344	184.03
臺南縣	31	1,104,552	293,219	719,971	40.73	324,775	90.28
高雄縣	27	1,243,412	275,410	842,545	32.69	450,321	61.16
屏東縣	33	884,838	276,889	698,969	39.61	212,094	130.55
花蓮縣	13	341,433	114,971	386,363	29.76	107,709	106.74
臺東縣	16	231,849	103,799	271,204	38.27	49,127	211.28
澎湖縣	6	93,308	51,473	116,769	44.08	24,076	213.79
福建省合計	**10**	**94,325**	**45,934**	**100,242**	**45.82**	**8,803**	**521.78**
金門縣	6	84,570	33,554	72,984	45.97	7,336	457.38
連江縣	4	9,755	12,380	27,257	45.42	1,467	843.77

註：轄區人口數係依內政部內政統計年報相關資料填列。

戊、財務管理概況

壹、資產負債情形

各鄉鎮市本年度總決算平衡表所列各科目餘額，依會計法第 29 條規定，排除固定資產及長期負債後，綜計資產總額 1,017 億 6,697 萬餘元，負債總額 714 億 7,124 萬餘元，餘絀總額 302 億 9,573 萬餘元。茲綜合各鄉鎮市本年度原編總決算平衡表，並就資產、負債與上年度比較變動情形，分別說明如次：

鄉鎮市資產負債彙計表

中華民國 97 年 12 月 31 日

單位：新臺幣萬元

科目	97年12月31日	96年12月31日	比較增減		科目	97年12月31日	96年12月31日	比較增減	
			金額	%				金額	%
資產	**10,176,697**	**9,418,570**	**+758,127**	**8.05**	**負債**	**7,147,124**	**6,534,024**	**+613,099**	**9.38**
公庫結存	5,247,433	4,903,773	+343,659	7.01	短期借款	104,875	109,308	-4,433	4.06
專戶存款	1,710,737	1,655,118	+55,619	3.36	暫收款	606,427	421,123	+185,304	44.00
應收歲入款	1,064,977	959,273	+105,704	11.02	代收款	1,119,971	1,137,249	-17,277	1.52
應收歲入保留款	916,059	797,972	+118,086	14.80	保管款	536,273	482,665	+53,608	11.11
應收賒借收入	161,907	159,386	+2,520	1.58	應付歲出款	1,809,202	1,577,537	+231,664	14.69
墊付款	270,997	135,508	+135,489	99.99	應付歲出保留款	2,515,361	2,389,514	+125,847	5.27
應收剔除經費	1,278	1,506	-228	15.14	應付債務還本數	38,834	40,842	-2,007	4.92
材料及押金	2,362	4,637	-2,274	49.06	應付保管有價證券	416,177	375,781	+40,395	10.75
預付款項	384,766	425,611	-40,844	9.60					
保管有價證券	416,177	375,781	+40,395	10.75	**餘絀**	**3,029,573**	**2,884,546**	**+145,027**	**5.03**
					歲計餘絀	401,000	524,545	-123,544	23.55
					累計餘絀	2,628,573	2,360,000	+268,572	11.38
合計	**10,176,697**	**9,418,570**	**+758,127**	**8.05**	**合計**	**10,176,697**	**9,418,570**	**+758,127**	**8.05**

註：1.應收歲入款、應收歲入保留款、應付歲出款及應付歲出保留款等科目餘額包括總決算及特別預算已辦理決算者，其尚未結清科目餘額。

2.預付款項科目餘額包括預付費用、預付薪津、預付旅費、預付各項補助費等款項。

資產類科目包括公庫結存、專戶存款、應收歲入款、應收歲入保留款、應收賒借收入、墊付款、應收剔除經費、材料及押金、預付款項、保管有價證券，合計 1,017 億 6,697 萬餘元，較上年度期末餘額 941 億 8,570 萬餘元，增加 75 億 8,127 萬餘元，約 8.05%，主要為公庫結存及墊付款增加。其中公庫結存科目餘額 524 億 7,433 萬餘元，較上年度增加 34 億 3,659 萬餘元，約 7.01%，主要係本年度各科目實收金額大於實付金額所致;墊付款科目餘額 27 億 997 萬餘元,較上年度增加 13 億 5,489 萬餘元，約 99.99%，主要係部分鄉鎮市接受上級政府補助之計畫，未及編入本年度預算辦理，先以墊付款支應，將於以後年度編列預算歸墊所致。

負債類科目包括短期借款、暫收款、代收款、保管款、應付歲出款、應付歲出保留款、應付債務還本數、應付保管有價證券,合計 714 億 7,124 萬餘元,約占資產總額 70.23%,較上年度期末餘額 653 億 4,024 萬餘元，增加 61 億 3,099 萬餘元，約 9.38%，主要為應付歲出款、暫收款增加。其中應付歲出款科目餘額 180 億 9,202 萬餘元,較上年度增加 23 億 1,664 萬餘元，約 14.69%，主要係應付未付款項增加所致；暫收款科目餘額 60 億 6,427 萬餘元，較上年度增加 18 億 5,304 萬餘元，約 44.00%，主要係未確定性質之收入增加所致。

餘絀類科目包括歲計餘絀、累計餘絀,合計賸餘 302 億 9,573 萬餘元，約占資產總額 29.77%，較上年度期末餘額賸餘 288 億 4,546 萬餘元，增加 14 億 5,027 萬餘元，約 5.03%。其中歲計餘絀科目賸餘 40 億 1,000 萬餘元，主要係本年度歲入歲出決算產生賸餘所致；較上年度賸餘減少 12 億 3,544 萬餘元,約 23.55%。累計餘絀科目賸餘 262 億 8,573 萬餘元，較上年度增加 26 億 8,572 萬餘元，約 11.38%，主要係 96 年度歲計賸餘及以前年度歲出轉入數減免(註銷)數增加所致。

以上資產、負債及餘絀各科目之內容及數額，綜合本部各縣市審計室抽查結果，核有部分鄉鎮市：年度歲出預算或以前年度歲出轉入數，未如

期執行致計畫進度落後，復未採適當措施；歲入、歲出保留申請與審核作業未盡覈實；債務負擔龐鉅或歲入歲出產生差短，未擬具清償計畫或研謀開源節流措施；保管款、代收款、預付費用、暫收款等科目久懸未積極清理；經收歲入性質之收入，未依規定繳庫等共同性缺失，影響部分鄉鎮市之預算執行及施政計畫推動績效。

綜上各項缺失，業經本部各該管縣市審計室分別函請各該鄉鎮市研謀改善，並加強內部審核及控管，以增進財務效能。

貳、財產經管情形

各鄉鎮市本年度總決算財產總目錄所列財產總值 7,374 億 432 萬餘元，依其性質區分為公用財產及非公用財產 2 大類，其中公用財產又區分為公務用財產、公共用財產及事業用財產等類。茲按各鄉鎮市財產類別分別說明如次：

鄉鎮市財產類別價值彙計表

中華民國 97 年 12 月 31 日

單位：新臺幣萬元

財產類別	97年12月31日		96年12月31日		比較增減	
	金額	%	金額	%	金額	%
合計	**73,740,432**	**100.00**	**72,225,425**	**100.00**	**+1,515,006**	**2.10**
一、公用財產	**71,239,005**	**96.61**	**69,821,917**	**96.67**	**+ 1,417,088**	**2.03**
(一)公務用財產	8,151,404	11.05	7,777,333	10.77	+ 374,071	4.81
(二)公共用財產	62,425,572	84.66	61,300,248	84.87	+ 1,125,324	1.84
(三)事業用財產	662,028	0.90	744,335	1.03	- 82,307	11.06
二、非公用財產	**2,501,426**	**3.39**	**2,403,508**	**3.33**	**+ 97,918**	**4.07**

一、公用財產

公用財產係指各機關或公有營(事)業機關供辦公作業、宿舍使用或直接供公共使用之財產。各鄉鎮市本年度止公用財產總值 7,123 億 9,005 萬餘元，占財產總值 96.61%，茲分述如次：

(一)公務用財產

公務用財產總值 815 億 1,404 萬餘元(其中珍貴財產總值 4,534 萬餘元),占財產總值 11.05%,較上年度 777 億 7,333 萬餘元,增加 37 億 4,071 萬餘元,約 4.81%,主要係部分鄉鎮市辦理財產量值清查釐正歸類所致。增加部分,以彰化縣員林鎮 3 億 7,466 萬餘元最多,係財產清查釐正轉列;臺北縣中和市 2 億 8,808 萬餘元次之,係接受捐贈公共設施保留地及納稅義務人以不動產抵繳遺產稅,及財產清查釐正歸類調整增加土地量值;嘉義縣朴子市 2 億 6,972 萬餘元再次之,係財產清查釐正歸類所致。至減少部分,則以臺中縣和平鄉 3 億 336 萬餘元最多,苗栗縣頭份鎮 2 億 2,630 萬餘元次之,臺中縣霧峰鄉 2 億 1,318 萬餘元再次之,均係財產清查釐正歸類所致。

(二)公共用財產

公共用財產總值 6,242 億 5,572 萬餘元(其中珍貴財產總值 1,509 萬餘元),占財產總值 84.66%,較上年度 6,130 億 248 萬餘元,增加 112 億 5,324 萬餘元,約 1.84%,主要係部分鄉鎮市接受捐贈土地或補登原未列帳財產等所致。增加部分,以臺北縣三重市 11 億 2,227 萬餘元最多,係接受捐贈土地或新建公路用地及停車場而增加;桃園縣蘆竹鄉 6 億 4,260 萬餘元次之,係增購土地、房屋建築而增加;臺北縣板橋市 5 億 5,835 萬餘元再次之,係接受捐贈土地或新建公路用地及停車場而增加所致。至減少部分,則以苗栗縣苑裡鎮 2 億 3,691 萬餘元最多,臺北縣貢寮鄉 1 億 4,102 萬餘元次之,均係財產清查釐正歸類而減少;桃園縣大園鄉 1 億 3,357 萬餘元再次之,係土地改良物重複登載更正所致。

(三)事業用財產

事業用財產總值 66 億 2,028 萬餘元,占財產總值 0.90%,較上年度 74 億 4,335 萬餘元,減少 8 億 2,307 萬餘元,約 11.06%,主要係部分鄉鎮市辦理公共造產基金結清,或辦理財產量值清查釐正歸類所致。增加部

分，以臺北縣中和市7,388萬餘元最多，係因合併、分割等地籍重測而增加；南投縣草屯鎮7,326萬餘元次之，係納骨堂建造完成而增加；臺南縣後壁鄉6,480萬餘元再次之，係納骨堂建物釐正轉列所致。至減少部分，則以臺北縣三重市8億5,855萬餘元最多，係公共造產基金結束經營；彰化縣田中鎮1億3,920萬餘元次之，係釐正轉列公務用財產；桃園縣大園鄉8,364萬餘元再次之，係釐正轉列公共用財產所致。

二、非公用財產

非公用財產係指公用財產以外之公有財產。各鄉鎮市本年度止非公用財產總值250億1,426萬餘元，占財產總值3.39%，較上年度240億3,508萬餘元，增加9億7,918萬餘元，約4.07%，主要係部分鄉鎮市辦理財產量值清查釐正歸類及補登原未列帳財產所致。增加部分，以屏東縣滿州鄉2億9,964萬餘元最多，係財產清查釐正歸類及依公告地價調整增加土地量值；雲林縣北港鎮1億5,816萬餘元次之，係原列公共用財產釐正轉列；屏東縣東港鎮1億3,130萬餘元再次之，係土地重測釐正歸類及依公告地價調整增加土地量值所致。至減少部分，則以臺北縣林口鄉5,888萬餘元最多，係非公用土地重複列帳更正而減少；桃園縣新屋鄉4,535萬餘元次之，嘉義縣梅山鄉4,209萬餘元再次之，均係釐正轉列公共用財產所致。

上述各鄉鎮市公務用、公共用及非公用房地管理情形，經本部各縣市審計室抽查及彙整分析結果，存有閒置房地數量仍鉅未能善加規劃利用；被占用房地未能有效排除或清理；財產經管作業未臻確實等缺失，本部各縣市審計室均已分別函請各相關機關注意積極檢討改進(詳P14－16)。

綜上所述，各鄉鎮市之財產總值，為數頗鉅，惟其經營管理之缺失仍多，允宜健全財產內部控制機制，並加強財產管理相關人員熟諳作業程序及帳務處理，以有效匡正缺失，進而維護公產權益，提昇經營管理效能。

附表 1

鄉鎮市歲入來源

中華民國

經常、資本門併計

來源別 / 鄉鎮市別	預算數	決					
		合計	稅課收入	工程受益費收入	罰款及賠償收入	規費收入	信託管理收入
總計	**123,240,471**	**119,690,629**	**69,101,096**	**63,160**	**220,562**	**8,036,398**	**12,343**
臺灣省合計	**122,286,036**	**118,698,988**	**68,374,164**	**63,160**	**220,256**	**8,007,366**	**12,343**
臺北縣	**26,905,093**	**27,590,381**	**16,885,333**	**4,528**	**83,872**	**1,532,395**	**—**
板橋市	2,645,331	2,489,424	1,898,897	4,497	8,282	272,541	—
三重市	2,306,698	2,628,945	1,422,611	—	6,879	127,687	—
永和市	1,129,027	1,085,410	722,870	—	3,423	70,970	—
中和市	2,572,280	2,527,527	1,319,324	—	8,496	164,321	—
新莊市	2,312,287	2,402,606	1,694,908	6	4,868	158,894	—
新店市	1,716,684	1,999,591	1,212,113	—	10,723	92,321	—
土城市	1,303,406	1,279,770	844,860	15	7,315	53,972	—
蘆洲市	906,302	892,785	668,419	—	3,643	37,374	—
汐止市	1,151,599	1,268,422	927,065	—	4,207	115,610	—
樹林市	1,050,258	1,123,345	668,538	—	2,293	65,121	—
鶯歌鎮	687,916	553,821	321,893	—	475	32,699	—
三峽鎮	853,571	811,952	464,742	—	1,443	28,036	—
淡水鎮	825,373	1,017,301	731,570	—	6,736	103,762	—
瑞芳鎮	527,583	518,348	396,656	—	3,868	14,264	—
五股鄉	678,232	663,268	452,985	—	1,514	30,391	—
泰山鄉	537,530	510,792	299,083	—	2,528	24,913	—
林口鄉	729,476	881,203	582,168	—	1,753	19,646	—
深坑鄉	239,055	241,519	166,563	—	640	12,389	—
石碇鄉	360,770	364,006	158,755	—	166	4,352	—
坪林鄉	409,296	411,265	156,333	—	159	6,541	—
三芝鄉	450,820	412,389	202,234	—	396	26,007	—
石門鄉	370,238	374,582	218,759	—	152	3,871	—
八里鄉	524,298	534,654	223,302	—	1,242	29,634	—
平溪鄉	221,497	222,599	161,977	—	270	6,037	—

註：本表所列〝0〞者，係指未滿千元之數。

別決算數彙總表

97 年度

單位：新臺幣千元

算				數		決算數與預算數比較增減	
財產收入	營業盈餘及事業收入	補助及協助收入	捐獻及贈與收入	自治稅捐收入	其他收入	金額	%
4,213,700	**1,298,942**	**29,707,557**	**3,878,529**	**93,420**	**3,064,916**	**-3,549,842**	**2.88**
4,199,974	**1,298,923**	**29,491,333**	**3,876,306**	**93,420**	**3,061,739**	**-3,587,047**	**2.93**
1,758,760	**589,814**	**4,614,937**	**1,299,348**	**93,420**	**727,970**	**+685,288**	**2.55**
42,098	—	172,544	3,000	—	87,562	-155,907	5.89
235,915	406,031	356,542	—	—	73,277	+322,247	13.97
105,358	—	64,112	—	—	118,676	-43,616	3.86
354,828	—	628,346	32,160	—	20,050	-44,752	1.74
312,248	—	157,794	940	—	72,946	+90,319	3.91
119,041	—	371,056	127,367	—	66,967	+282,907	16.48
111,717	128,988	88,171	4,169	30,256	10,303	-23,635	1.81
122,785	—	49,269	—	—	11,293	-13,516	1.49
13,875	—	161,336	2,442	—	43,882	+116,823	10.14
13,357	—	222,019	147,286	—	4,727	+73,087	6.96
68,293	2,000	59,650	49,322	13,000	6,487	-134,095	19.49
21,097	—	134,377	128,814	—	33,440	-41,619	4.88
50,263	—	72,916	—	44,038	8,013	+191,928	23.25
2,855	—	78,793	19,530	—	2,378	-9,234	1.75
10,260	45,916	73,261	—	6,125	42,812	-14,964	2.21
68,446	—	95,482	—	—	20,338	-26,738	4.97
56,191	—	63,819	126,044	—	31,578	+151,727	20.80
9,476	—	31,540	9,840	—	11,067	+2,464	1.03
18,172	—	174,725	—	—	7,834	+3,236	0.90
1,033	—	179,282	60,735	—	7,180	+1,969	0.48
2,706	—	152,956	27,853	—	234	-38,430	8.52
1,254	—	66,666	72,157	—	11,720	+4,344	1.17
7,899	—	63,322	190,778	—	18,474	+10,356	1.98
630	—	42,849	10,831	—	2	+1,102	0.50

附表 1

鄉鎮市歲入來源

中華民國

經常、資本門併計

來源別 / 鄉鎮市別	預算數	決					
		合計	稅課收入	工程受益費收入	罰款及賠償收入	規費收入	信託管理收入
雙溪鄉	350,209	347,116	172,727	—	119	7,256	—
貢寮鄉	329,537	328,606	201,644	—	448	6,131	—
金山鄉	495,217	493,044	167,527	10	1,141	5,707	—
萬里鄉	794,320	796,980	204,065	—	191	7,167	—
烏來鄉	426,278	409,097	222,731	—	489	4,765	—
宜蘭縣	**3,868,725**	**4,093,920**	**1,994,414**	**—**	**6,942**	**554,048**	**—**
宜蘭市	457,521	458,738	283,538	—	1,514	77,657	—
羅東鎮	551,819	614,225	279,843	—	2,390	163,620	—
蘇澳鎮	398,781	475,525	149,211	—	166	94,719	—
頭城鎮	333,095	329,680	152,114	—	350	16,271	—
礁溪鄉	263,469	287,241	179,619	—	485	35,794	—
壯圍鄉	219,457	231,915	113,687	—	59	20,617	—
員山鄉	214,559	219,684	132,159	—	260	22,863	—
冬山鄉	407,150	417,008	172,156	—	568	36,248	—
五結鄉	298,240	312,018	145,946	—	425	60,208	—
三星鄉	272,795	286,867	121,644	—	642	22,324	—
大同鄉	252,039	254,545	136,374	—	4	2,170	—
南澳鄉	199,800	206,470	128,117	—	72	1,550	—
桃園縣	**14,359,935**	**14,812,186**	**9,487,526**	**13,269**	**34,272**	**635,156**	**10,789**
桃園市	2,760,545	2,682,886	1,789,882	—	4,492	159,601	1,685
中壢市	2,514,207	2,739,956	1,516,359	—	5,766	107,534	1,710
平鎮市	980,037	996,694	726,026	—	1,540	40,392	1,034
八德市	915,094	974,931	615,562	—	1,026	53,537	864
大溪鎮	681,951	673,967	441,807	—	7,737	18,103	541
楊梅鎮	891,778	975,297	688,966	—	1,452	35,914	888
蘆竹鄉	1,030,734	1,050,251	747,589	13,269	2,107	47,680	984
大園鄉	692,110	698,984	388,419	—	990	31,418	593
龜山鄉	1,114,859	1,178,877	835,174	—	1,988	45,556	781

別決算數彙總表（續）

97 年度

單位：新臺幣千元

算					數		決算數與預算數比較增減	
財產收入	營業盈餘及事業收入	補助及協助收入	捐獻及贈與收入	自治稅捐收入	其他收入	金額	%
1,014	—	161,986	3,255	—	756	-3,093	0.88
2,343	—	115,740	1,823	—	474	-930	0.28
4,037	—	211,797	88,685	—	14,136	-2,172	0.44
1,169	6,878	448,034	128,214	—	1,259	+2,660	0.33
387	—	116,540	64,093	—	90	-17,180	4.03
91,851	**33,014**	**1,282,071**	**28,687**	**—**	**102,890**	**+225,195**	**5.82**
21,887	9,050	64,610	440	—	40	+1,217	0.27
26,249	10,000	99,773	19,063	—	13,283	+62,406	11.31
17,512	—	163,990	2,230	—	47,694	+76,744	19.24
3,516	7,000	149,772	335	—	320	-3,414	1.03
4,507	1,829	63,340	243	—	1,420	+23,772	9.02
150	4,760	91,658	—	—	980	+12,458	5.68
2,315	—	60,890	—	—	1,194	+5,125	2.39
6,391	375	196,211	2,805	—	2,251	+9,858	2.42
2,135	—	100,730	1,003	—	1,567	+13,778	4.62
3,419	—	126,975	2,567	—	9,294	+14,072	5.16
1,415	—	108,123	—	—	6,456	+2,506	0.99
2,348	—	55,995	—	—	18,385	+6,670	3.34
662,998	**10,962**	**3,054,845**	**444,504**	**—**	**457,861**	**+452,250**	**3.15**
292,932	—	314,410	—	—	119,881	-77,658	2.81
118,123	8,619	879,573	33,344	—	68,925	+225,749	8.98
13,201	—	182,709	—	—	31,788	+16,657	1.70
90,113	—	193,702	—	—	20,123	+59,837	6.54
9,678	—	138,563	50,759	—	6,776	-7,983	1.17
11,304	—	187,618	—	—	49,152	+83,519	9.37
22,442	—	146,790	45,076	—	24,308	+19,516	1.89
5,478	2,343	93,823	138,047	—	37,869	+6,874	0.99
62,198	—	160,249	12,100	—	60,828	+64,018	5.74

附表 1

鄉鎮市歲入來源

中華民國

經常、資本門併計

來源別 / 鄉鎮市別	預算數	決					
		合計	稅課收入	工程受益費收入	罰款及賠償收入	規費收入	信託管理收入
龍潭鄉	855,841	886,189	571,969	—	712	55,347	473
新屋鄉	484,199	493,770	302,697	—	1,402	20,935	657
觀音鄉	640,296	674,472	430,861	—	4,575	15,557	559
復興鄉	798,283	785,906	432,209	—	477	3,576	15
新竹縣	**4,062,988**	**4,155,677**	**2,483,368**	**—**	**4,186**	**216,685**	**—**
竹北市	647,146	747,960	515,355	—	994	45,112	—
關西鎮	268,431	301,605	197,844	—	554	18,563	—
新埔鎮	212,026	224,010	161,077	—	583	20,794	—
竹東鎮	480,149	477,891	282,892	—	136	54,834	—
湖口鄉	418,308	452,920	317,238	—	254	26,564	—
橫山鄉	164,603	153,339	113,414	—	143	7,149	—
新豐鄉	216,148	234,046	168,692	—	—	18,285	—
芎林鄉	262,551	234,641	124,889	—	113	9,826	—
寶山鄉	232,456	260,288	160,214	—	494	6,881	—
北埔鄉	142,217	126,030	106,297	—	21	3,798	—
峨眉鄉	138,616	133,645	104,627	—	158	3,417	—
尖石鄉	468,862	420,550	128,044	—	387	186	—
五峰鄉	411,475	388,748	102,780	—	345	1,271	—
苗栗縣	**4,655,090**	**4,489,450**	**2,400,953**	**—**	**4,391**	**339,690**	**—**
苗栗市	445,976	436,314	276,032	—	517	38,905	—
苑裡鎮	351,184	267,914	144,990	—	614	19,496	—
通霄鎮	308,054	307,380	133,912	—	211	8,796	—
竹南鎮	581,032	626,375	269,289	—	610	108,727	—
頭份鎮	586,075	576,815	303,219	—	943	98,025	—
後龍鎮	251,076	225,885	144,804	—	54	6,530	—
卓蘭鎮	256,235	250,492	99,220	—	62	6,742	—
大湖鄉	211,467	206,430	96,976	—	62	10,326	—
公館鄉	224,060	214,754	134,909	—	81	7,438	—

別決算數彙總表（續）

97 年度

單位：新臺幣千元

算					數	決算數與預算數比較增減	
財產收入	營業盈餘及事業收入	補助及協助收入	捐獻及贈與收入	自治稅捐收入	其他收入	金額	%
26,123	—	212,468	3,140	—	15,954	+30,348	3.55
9,089	—	101,531	51,773	—	5,682	+9,571	1.98
751	—	99,485	110,262	—	12,419	+34,175	5.34
1,560	—	343,917	—	—	4,150	-12,377	1.55
86,613	**11,200**	**1,230,156**	**25,452**	**—**	**98,013**	**+92,689**	**2.28**
41,502	2,000	91,823	329	—	50,843	+100,814	15.58
3,847	—	65,610	12,260	—	2,923	+33,174	12.36
1,822	—	37,313	—	—	2,419	+11,984	5.65
4,777	3,000	116,213	20	—	16,015	-2,257	0.47
10,838	6,000	84,044	—	—	7,979	+34,612	8.27
796	—	27,194	22	—	4,619	-11,263	6.84
15,534	200	31,077	—	—	256	+17,898	8.28
1,143	—	91,582	190	—	6,896	-27,909	10.63
2,489	—	88,935	—	—	1,273	+27,832	11.97
488	—	11,054	230	—	4,140	-16,186	11.38
1,130	—	11,898	12,400	—	13	-4,970	3.59
560	—	290,869	—	—	501	-48,311	10.30
1,682	—	282,537	—	—	129	-22,726	5.52
84,086	**76,367**	**1,173,153**	**142,906**	**—**	**267,900**	**-165,639**	**3.56**
6,755	—	98,713	2,484	—	12,906	-9,661	2.17
1,483	10,000	60,948	27,233	—	3,147	-83,269	23.71
7,094	10,077	81,432	60,216	—	5,639	-673	0.22
17,132	20,000	55,495	39,390	—	115,729	+45,343	7.80
36,013	—	100,091	1,729	—	36,792	-9,259	1.58
1,364	10,000	46,879	1,656	—	14,596	-25,190	10.03
1,768	11,800	116,010	5,258	—	9,630	-5,742	2.24
2,386	—	94,156	817	—	1,703	-5,036	2.38
3,783	—	68,423	—	—	118	-9,305	4.15

附表 1

鄉鎮市歲入來源

中華民國

經常、資本門併計

來源別 / 鄉鎮市別	預算數	決					
		合計	稅課收入	工程受益費收入	罰款及賠償收入	規費收入	信託管理收入
銅鑼鄉	144,260	125,825	98,692	—	155	6,469	—
南庄鄉	185,809	189,203	94,924	—	225	3,169	—
頭屋鄉	131,178	104,456	74,728	—	77	2,003	—
三義鄉	194,491	177,586	97,071	—	16	8,105	—
西湖鄉	143,261	143,918	85,764	—	9	2,673	—
造橋鄉	120,197	121,938	84,312	—	41	5,727	—
三灣鄉	163,496	154,923	81,697	—	24	3,055	—
獅潭鄉	108,481	105,722	73,141	—	182	1,787	—
泰安鄉	248,756	253,509	107,267	—	500	1,708	—
臺中縣	**10,674,399**	**10,226,292**	**5,629,649**	**18,519**	**19,768**	**832,818**	**—**
豐原市	1,035,307	1,049,978	606,104	215	755	93,404	—
大里市	666,309	718,742	467,455	—	9,196	64,064	—
太平市	755,793	766,450	444,258	2,401	949	48,824	—
東勢鎮	459,673	414,929	234,655	—	186	36,351	—
大甲鎮	498,107	497,282	302,225	6,804	476	50,222	—
清水鎮	719,176	536,110	255,927	4,675	290	62,294	—
沙鹿鎮	634,605	548,724	280,237	—	1,725	67,455	—
梧棲鎮	533,634	569,982	355,005	0	333	27,177	—
后里鄉	610,309	512,361	224,653	—	208	42,452	—
神岡鄉	323,276	384,710	188,930	56	616	34,642	—
潭子鄉	349,348	384,933	298,596	—	—	32,661	—
大雅鄉	435,472	476,661	281,121	4,365	810	52,709	—
新社鄉	290,155	281,803	199,011	—	1,128	11,631	—
石岡鄉	225,753	187,394	125,601	—	34	7,518	—
外埔鄉	250,844	253,045	141,338	—	140	32,889	—
大安鄉	174,546	181,445	140,345	—	1	13,542	—
烏日鄉	663,432	530,547	251,027	—	284	49,145	—
大肚鄉	472,032	385,452	197,313	—	—	16,380	—

別決算數彙總表（續）

97 年度

單位：新臺幣千元

算					數	決算數與預算數比較增減	
財產收入	營業盈餘及事業收入	補助及協助收入	捐獻及贈與收入	自治稅捐收入	其他收入	金額	%
628	—	13,217	—	—	6,661	-18,434	12.78
1,224	—	42,425	—	—	47,233	+3,393	1.83
289	—	26,408	231	—	717	-26,721	20.37
906	4,490	61,210	—	—	5,786	-16,904	8.69
1,151	10,000	44,106	163	—	50	+657	0.46
507	—	27,094	—	—	4,254	+1,741	1.45
170	—	67,530	85	—	2,359	-8,572	5.24
385	—	30,181	—	—	45	-2,758	2.54
1,039	—	138,828	3,638	—	527	+4,753	1.91
256,584	**29,789**	**2,493,881**	**501,245**	**—**	**444,035**	**-448,106**	**4.20**
147,803	9,789	175,550	—	—	16,354	+14,671	1.42
12,856	—	106,130	476	—	58,562	+52,433	7.87
6,537	—	179,306	3,605	—	80,567	+10,657	1.41
10,921	—	126,519	1,526	—	4,768	-44,743	9.73
7,149	10,000	111,505	691	—	8,206	-824	0.17
4,338	—	186,250	16,510	—	5,823	-183,065	25.45
12,805	—	55,684	20,652	—	110,164	-85,880	13.53
2,827	—	107,944	73,049	—	3,643	+36,348	6.81
675	—	188,222	50,067	—	6,081	-97,947	16.05
2,922	10,000	142,007	—	—	5,533	+61,434	19.00
6,384	—	36,310	14	—	10,965	+35,585	10.19
17,633	—	74,371	10,749	—	34,901	+41,189	9.46
262	—	69,518	—	—	251	-8,351	2.88
1,097	—	48,575	30	—	4,537	-38,358	16.99
3,326	—	72,700	—	—	2,650	+2,201	0.88
1,604	—	25,090	—	—	861	+6,899	3.95
1,958	—	213,751	19	—	14,359	-132,884	20.03
1,938	—	76,477	83,578	—	9,763	-86,579	18.34

附表 1

鄉鎮市歲入來源

中華民國

經常、資本門併計

來源別 / 鄉鎮市別	預算數	決					
		合計	稅課收入	工程受益費收入	罰款及賠償收入	規費收入	信託管理收入
龍井鄉	723,139	701,449	245,720	—	587	12,813	—
霧峰鄉	445,694	442,576	232,669	—	179	74,548	—
和平鄉	407,795	401,710	157,451	—	1,862	2,085	—
彰化縣	**7,116,401**	**6,774,098**	**4,479,905**	**620**	**11,650**	**572,015**	**—**
彰化市	1,045,436	1,000,003	733,666	211	2,442	78,257	—
鹿港鎮	324,394	324,553	239,537	—	2,355	60,375	—
和美鎮	337,962	322,359	242,166	—	272	34,417	—
北斗鎮	181,489	177,110	111,392	408	430	13,956	—
員林鎮	663,231	604,682	348,938	—	798	74,370	—
溪湖鎮	256,452	276,937	193,648	—	230	12,714	—
田中鎮	196,835	173,288	137,394	—	—	6,680	—
二林鎮	288,191	274,151	166,776	—	117	24,886	—
線西鄉	184,390	203,549	93,471	—	166	15,316	—
伸港鄉	254,350	275,681	123,398	—	55	24,354	—
福興鄉	495,394	452,896	149,763	—	179	21,848	—
秀水鄉	172,382	170,453	124,461	—	50	19,471	—
花壇鄉	181,569	201,354	175,614	—	373	11,849	—
芬園鄉	201,823	171,718	105,028	—	2	9,402	—
大村鄉	155,910	165,618	127,083	—	280	9,286	—
埔鹽鄉	203,922	208,785	150,175	—	191	32,284	—
埔心鄉	179,070	184,653	127,835	—	—	26,112	—
永靖鄉	178,661	181,862	145,699	—	2,840	15,658	—
社頭鄉	218,364	209,784	146,518	—	104	12,600	—
二水鄉	125,889	120,295	98,493	—	1	3,168	—
田尾鄉	290,968	170,180	117,623	—	34	7,761	—
埤頭鄉	279,326	206,076	125,667	—	21	6,453	—
芳苑鄉	187,666	190,139	144,548	—	20	7,498	—
大城鄉	160,650	148,389	100,678	—	88	11,288	—

別決算數彙總表（續）

97 年度

單位：新臺幣千元

算					數	決算數與預算數比較增減	
財產收入	營業盈餘及事業收入	補助及協助收入	捐獻及贈與收入	自治稅捐收入	其他收入	金額	%
563	—	179,457	212,917	—	49,389	-21,689	3.00
1,065	—	104,249	15,042	—	14,822	-3,117	0.70
11,911	—	214,255	12,315	—	1,827	-6,084	1.49
150,904	**55,700**	**1,204,944**	**132,575**	**—**	**165,781**	**-342,302**	**4.81**
40,802	5,000	57,841	20	—	81,760	-45,432	4.35
6,044	—	8,165	963	—	7,111	+159	0.05
2,752	—	17,987	9,470	—	15,291	-15,602	4.62
618	1,700	47,768	—	—	835	-4,378	2.41
33,513	—	137,799	864	—	8,396	-58,548	8.83
29,693	4,000	32,659	—	—	3,991	+20,485	7.99
1,671	6,000	19,743	—	—	1,799	-23,546	11.96
569	—	74,578	—	—	7,223	-14,039	4.87
1,670	—	54,632	36,256	—	2,035	+19,159	10.39
4,615	—	31,360	84,691	—	7,206	+21,331	8.39
2,367	—	273,770	—	—	4,967	-42,497	8.58
361	—	23,656	—	—	2,453	-1,928	1.12
3,365	—	6,248	—	—	3,902	+19,785	10.90
8,029	8,000	41,031	—	—	222	-30,104	14.92
1,179	—	26,359	163	—	1,264	+9,708	6.23
220	—	22,048	—	—	3,864	+4,863	2.38
1,903	—	28,303	—	—	498	+5,583	3.12
3,957	—	12,358	—	—	1,348	+3,201	1.79
2,269	11,000	36,436	—	—	854	-8,579	3.93
1,693	—	15,134	145	—	1,658	-5,593	4.44
637	8,000	35,005	—	—	1,117	-120,787	41.51
762	5,000	66,625	—	—	1,546	-73,249	26.22
660	7,000	27,991	—	—	2,420	+2,473	1.32
1,031	—	34,564	—	—	737	-12,260	7.63

附表 1

鄉鎮市歲入來源

中華民國

經常、資本門併計

來源別 / 鄉鎮市別	預算數	決					
		合計	稅課收入	工程受益費收入	罰款及賠償收入	規費收入	信託管理收入
竹塘鄉	131,999	135,675	98,178	—	36	13,399	—
溪州鄉	220,078	223,898	152,143	—	556	18,602	—
南投縣	**5,312,949**	**4,970,122**	**2,148,464**	**3,690**	**12,515**	**287,587**	**—**
南投市	523,849	487,681	274,495	2,526	508	55,723	—
埔里鎮	674,922	643,092	221,504	1,135	357	66,745	—
草屯鎮	514,991	504,935	244,483	11	8,648	83,196	—
竹山鎮	544,573	522,459	207,068	—	827	16,298	—
集集鎮	346,417	303,510	95,160	—	174	14,328	—
名間鄉	394,848	386,352	147,115	—	1,252	17,894	—
鹿谷鄉	329,670	287,146	109,942	—	100	4,439	—
中寮鄉	333,281	281,242	124,945	—	51	3,184	—
魚池鄉	280,295	249,502	99,882	—	64	2,917	—
國姓鄉	309,600	270,339	121,840	16	144	4,709	—
水里鄉	197,005	189,454	113,719	—	101	6,571	—
信義鄉	382,016	372,312	218,625	—	81	5,020	—
仁愛鄉	481,482	472,090	169,681	—	201	6,556	—
雲林縣	**7,435,117**	**5,871,305**	**3,265,046**	**—**	**10,239**	**413,703**	**—**
斗六市	703,516	610,634	367,550	—	678	34,722	—
斗南鎮	458,719	319,151	145,494	—	862	21,483	—
虎尾鎮	612,501	406,395	202,933	—	158	34,434	—
西螺鎮	385,322	334,848	176,679	—	1,632	56,769	—
土庫鎮	338,893	247,679	133,089	—	324	27,727	—
北港鎮	454,895	401,658	252,976	—	3,084	24,588	—
古坑鄉	271,208	243,776	144,076	—	251	20,457	—
大埤鄉	279,083	185,888	117,640	—	857	5,435	—
莿桐鄉	299,572	249,363	138,860	—	150	4,715	—
林內鄉	214,639	177,731	104,734	—	180	8,519	—
二崙鄉	330,553	235,477	158,412	—	317	13,080	—

別決算數彙總表（續）

97 年度

單位：新臺幣千元

算					數	決算數與預算數比較增減	
財產收入	營業盈餘及事業收入	補助及協助收入	捐獻及贈與收入	自治稅捐收入	其他收入	金額	%
43	—	23,865	—	—	151	+3,676	2.79
468	—	49,005	—	—	3,121	+3,820	1.74
117,933	**49,290**	**2,181,179**	**52,569**	**—**	**116,891**	**-342,826**	**6.45**
27,750	3,000	122,795	150	—	730	-36,167	6.90
11,734	—	324,606	374	—	16,634	-31,829	4.72
8,843	10,000	137,675	258	—	11,818	-10,055	1.95
15,699	13,000	266,509	—	—	3,056	-22,113	4.06
19,095	—	172,617	—	—	2,133	-42,906	12.39
3,557	8,000	207,996	240	—	295	-8,495	2.15
1,245	3,000	166,504	—	—	1,914	-42,523	12.90
1,109	—	148,202	3,300	—	448	-52,038	15.61
19,035	8,290	97,694	19,924	—	1,692	-30,792	10.99
1,084	—	133,641	315	—	8,589	-39,260	12.68
853	4,000	36,180	24,750	—	3,277	-7,550	3.83
3,566	—	136,591	—	—	8,428	-9,703	2.54
4,358	—	230,162	3,257	—	57,872	-9,391	1.95
103,414	**10,400**	**1,925,411**	**43,585**	**—**	**99,503**	**-1,563,811**	**21.03**
22,397	—	180,312	231	—	4,740	-92,881	13.20
47,719	8,000	94,429	—	—	1,162	-139,567	30.43
3,704	2,400	137,875	—	—	24,888	-206,105	33.65
8,045	—	85,357	59	—	6,304	-50,473	13.10
1,912	—	76,325	—	—	8,300	-91,213	26.92
1,837	—	110,389	—	—	8,781	-53,236	11.70
1,010	—	72,450	79	—	5,452	-27,431	10.11
3,487	—	56,049	—	—	2,417	-93,194	33.39
1,512	—	89,402	—	—	14,721	-50,208	16.76
1,662	—	62,479	92	—	63	-36,907	17.20
919	—	60,410	—	—	2,337	-95,075	28.76

附表 1

鄉鎮市歲入來源

中華民國

經常、資本門併計

來源別 / 鄉鎮市別	預算數	決					
		合計	稅課收入	工程受益費收入	罰款及賠償收入	規費收入	信託管理收入
崙背鄉	274,543	196,095	117,422	—	135	19,976	—
麥寮鄉	456,607	509,790	356,147	—	442	35,706	—
東勢鄉	276,907	181,229	93,946	—	55	26,961	—
褒忠鄉	244,507	165,137	102,049	—	13	15,122	—
臺西鄉	317,221	252,929	118,127	—	32	10,527	—
元長鄉	313,066	241,192	143,801	—	199	19,769	—
四湖鄉	355,689	275,279	136,157	—	75	13,545	—
口湖鄉	372,882	298,666	121,795	—	107	2,410	—
水林鄉	474,794	338,378	133,153	—	679	17,749	—
嘉義縣	**5,841,070**	**4,854,744**	**2,364,050**	**—**	**3,057**	**154,519**	**—**
太保市	371,538	191,938	141,210	—	141	3,980	—
朴子市	604,989	384,183	182,022	—	3	11,911	—
布袋鎮	218,784	178,850	124,155	—	0	10,034	—
大林鎮	325,384	273,522	155,553	—	13	9,677	—
民雄鄉	395,318	308,347	194,376	—	897	17,943	—
溪口鄉	159,113	142,212	95,338	—	63	4,446	—
新港鄉	320,131	279,717	152,202	—	36	13,969	—
六腳鄉	266,296	246,436	139,838	—	52	17,432	—
東石鄉	216,256	175,192	116,426	—	—	8,205	—
義竹鄉	152,259	148,608	112,813	—	—	1,944	—
鹿草鄉	175,194	167,320	104,993	—	33	3,471	—
水上鄉	373,804	213,535	140,692	—	363	15,920	—
中埔鄉	428,197	376,691	155,987	—	939	14,650	—
竹崎鄉	719,070	730,569	190,776	—	10	11,570	—
梅山鄉	363,574	331,575	101,524	—	144	6,217	—
番路鄉	345,564	313,371	84,653	—	239	782	—
大埔鄉	108,622	110,619	64,271	—	117	479	—
阿里山鄉	296,972	282,050	107,213	—	—	1,880	—

別決算數彙總表（續）

97 年度

單位：新臺幣千元

算					數	決算數與預算數比較增減	
財產收入	營業盈餘及事業收入	補助及協助收入	捐獻及贈與收入	自治稅捐收入	其他收入	金額	%
3,346	—	54,086	—	—	1,129	-78,447	28.57
1,608	—	71,601	43,123	—	1,160	+53,183	11.65
958	—	53,703	—	—	5,605	-95,677	34.55
387	—	46,379	—	—	1,185	-79,369	32.46
71	—	123,262	—	—	907	-64,291	20.27
688	—	72,175	—	—	4,557	-71,873	22.96
1,963	—	122,706	—	—	831	-80,409	22.61
—	—	170,339	—	—	4,013	-74,215	19.90
179	—	185,675	—	—	942	-136,415	28.73
24,338	**82,032**	**2,140,357**	**22,254**	**—**	**64,135**	**-986,325**	**16.89**
709	—	39,088	3,837	—	2,970	-179,599	48.34
7,472	9,500	173,138	—	—	134	-220,805	36.50
312	—	42,048	1,200	—	1,099	-39,933	18.25
1,775	4,300	93,166	—	—	9,037	-51,861	15.94
3,427	30,000	59,101	67	—	2,534	-86,970	22.00
390	6,000	35,460	—	—	512	-16,900	10.62
1,393	—	108,925	20	—	3,168	-40,413	12.62
1,335	2,000	84,283	231	—	1,263	-19,859	7.46
415	—	46,153	—	—	3,992	-41,063	18.99
1,800	3,898	27,838	96	—	217	-3,650	2.40
289	5,000	36,799	16,492	—	239	-7,873	4.49
399	—	49,277	—	—	6,881	-160,268	42.87
2,578	—	200,631	—	—	1,904	-51,506	12.03
249	18,199	507,223	9	—	2,529	+11,498	1.60
676	1,135	221,523	—	—	354	-31,999	8.80
405	—	225,058	—	—	2,230	-32,193	9.32
410	—	44,468	—	—	871	+1,997	1.84
293	2,000	146,170	300	—	24,193	-14,922	5.02

附表 1

鄉鎮市歲入來源

中華民國

經常、資本門併計

來源別 / 鄉鎮市別	預算數	決					
		合計	稅課收入	工程受益費收入	罰款及賠償收入	規費收入	信託管理收入
臺南縣	**8,345,755**	**7,520,714**	**4,825,464**	**1,611**	**6,331**	**534,687**	**—**
新營市	464,434	421,537	282,058	1,576	211	35,582	—
永康市	1,058,155	1,129,351	714,005	—	1,952	77,517	—
鹽水鎮	242,487	205,699	127,741	—	162	25,120	—
白河鎮	242,045	211,813	129,617	—	162	11,067	—
麻豆鎮	288,163	246,037	163,745	—	213	25,024	—
佳里鎮	323,213	263,186	178,214	—	272	27,591	—
新化鎮	265,311	249,916	147,436	—	274	21,716	—
善化鎮	424,822	329,873	241,191	—	543	17,060	—
學甲鎮	251,284	215,257	131,152	—	31	16,943	—
柳營鄉	167,560	145,831	93,535	—	72	5,987	—
後壁鄉	223,131	203,098	135,147	—	8	8,590	—
東山鄉	244,712	217,282	126,852	—	427	6,075	—
下營鄉	186,174	168,751	127,172	—	127	7,196	—
六甲鄉	201,707	161,113	91,774	—	29	15,243	—
官田鄉	244,999	198,880	112,814	—	20	50,469	—
大內鄉	132,191	137,480	88,859	—	109	2,393	—
西港鄉	191,568	154,619	101,588	34	83	5,915	—
七股鄉	244,286	236,994	141,661	—	249	6,355	—
將軍鄉	215,083	175,861	110,986	—	84	20,709	—
北門鄉	154,924	130,775	91,219	—	17	2,486	—
新市鄉	286,186	317,704	241,836	—	360	17,819	—
安定鄉	232,542	216,009	115,340	—	269	14,291	—
山上鄉	128,576	113,574	84,030	—	11	4,000	—
玉井鄉	198,905	165,990	102,179	—	36	8,519	—
楠西鄉	178,263	151,894	94,680	—	85	2,834	—
南化鄉	181,257	174,473	103,073	—	118	2,615	—
左鎮鄉	130,183	121,818	87,241	—	—	2,076	—

別決算數彙總表（續）

97 年度

單位：新臺幣千元

算					數	決算數與預算數比較增減	
財產收入	營業盈餘及事業收入	補助及協助收入	捐獻及贈與收入	自治稅捐收入	其他收入	金額	%
142,363	**163,610**	**1,554,572**	**193,719**	**—**	**98,353**	**-825,040**	**9.89**
29,049	10,000	35,203	—	—	27,856	-42,896	9.24
39,994	3,000	230,549	34,520	—	27,810	+71,196	6.73
6,173	1,100	45,122	—	—	279	-36,787	15.17
5,514	2,737	60,184	1,087	—	1,442	-30,231	12.49
2,800	180	50,311	38	—	3,723	-42,125	14.62
2,950	—	51,643	—	—	2,514	-60,026	18.57
6,148	2,000	45,385	22,028	—	4,926	-15,394	5.80
9,361	20,000	36,388	4,295	—	1,032	-94,948	22.35
5,894	—	59,656	—	—	1,579	-36,026	14.34
1,430	10,000	34,723	24	—	58	-21,728	12.97
955	—	54,676	2,862	—	859	-20,032	8.98
6,648	—	73,364	2,987	—	927	-27,429	11.21
1,958	200	31,148	11	—	936	-17,422	9.36
205	1,000	49,048	3,050	—	761	-40,593	20.13
592	—	33,960	—	—	1,022	-46,118	18.82
944	—	33,788	9,807	—	1,578	+5,289	4.00
162	—	46,276	—	—	557	-36,948	19.29
487	12,000	73,924	1,699	—	615	-7,291	2.98
781	—	39,866	10	—	3,424	-39,221	18.24
83	—	36,553	—	—	416	-24,148	15.59
1,004	22,828	28,852	1,212	—	3,790	+31,518	11.01
1,935	40,000	42,281	495	—	1,395	-16,532	7.11
380	—	19,844	4,724	—	583	-15,001	11.67
220	8,000	28,598	17,755	—	680	-32,914	16.55
1,988	—	34,639	17,298	—	369	-26,368	14.79
427	6,000	26,885	35,225	—	127	-6,783	3.74
381	—	22,701	9,336	—	81	-8,364	6.43

附表 1

鄉鎮市歲入來源

中華民國

經常、資本門併計

來源別 / 鄉鎮市別	預算數	決					
		合計	稅課收入	工程受益費收入	罰款及賠償收入	規費收入	信託管理收入
仁德鄉	411,772	422,411	287,405	—	92	40,280	—
歸仁鄉	442,669	304,212	172,125	—	225	20,862	—
關廟鄉	257,633	203,276	115,897	—	64	30,859	—
龍崎鄉	131,520	125,981	84,879	—	12	1,479	—
高雄縣	**8,699,284**	**8,549,152**	**4,823,961**	**20,920**	**9,822**	**1,028,308**	**—**
鳳山市	1,568,597	1,326,197	812,932	—	1,830	211,448	—
岡山鎮	684,988	738,600	330,603	1,014	829	101,541	—
旗山鎮	233,766	223,191	137,416	—	10	26,201	—
美濃鎮	282,344	313,312	178,170	—	152	27,181	—
林園鄉	465,532	331,392	186,457	423	557	23,740	—
大寮鄉	587,876	567,184	333,726	—	189	94,961	—
大樹鄉	250,299	246,863	141,068	133	139	41,317	—
仁武鄉	577,406	764,853	355,742	2,364	935	97,075	—
大社鄉	272,695	345,483	140,150	788	752	69,259	—
鳥松鄉	289,750	358,570	279,866	949	918	47,865	—
橋頭鄉	244,123	222,159	151,802	3,896	692	12,196	—
燕巢鄉	205,457	167,766	132,594	11	161	13,713	—
田寮鄉	150,500	161,525	87,632	—	10	1,738	—
阿蓮鄉	170,986	156,461	116,240	—	3	12,273	—
路竹鄉	407,295	381,940	177,128	—	100	135,340	—
湖內鄉	216,206	186,624	115,433	8,517	335	32,385	—
茄萣鄉	241,501	243,875	115,026	52	151	18,196	—
永安鄉	262,339	267,998	127,495	—	839	4,642	—
彌陀鄉	160,646	162,880	99,179	—	176	16,602	—
梓官鄉	176,403	176,231	110,450	2,766	491	13,911	—
六龜鄉	196,066	189,210	109,226	—	72	10,226	—
甲仙鄉	120,035	103,823	77,794	—	18	5,207	—
杉林鄉	122,936	121,070	92,444	—	4	2,659	—

別決算數彙總表（續）

97 年度

單位：新臺幣千元

算					數	決算數與預算數比較增減	
財產收入	營業盈餘及事業收入	補助及協助收入	捐獻及贈與收入	自治稅捐收入	其他收入	金額	%
5,690	4,449	69,589	9,100	—	5,802	+10,639	2.58
4,985	20,000	83,750	50	—	2,212	-138,456	31.28
2,695	115	42,984	10,000	—	661	-54,356	21.10
517	—	32,668	6,100	—	324	-5,538	4.21
326,048	**34,462**	**1,596,829**	**631,729**	**—**	**77,068**	**-150,131**	**1.73**
32,026	—	250,387	322	—	17,248	-242,399	15.45
45,361	12,362	183,942	56,336	—	6,608	+53,612	7.83
750	—	54,646	—	—	4,166	-10,574	4.52
1,470	—	100,181	947	—	5,208	+30,968	10.97
16,421	—	33,507	68,999	—	1,283	-134,139	28.81
4,582	—	101,005	26,432	—	6,287	-20,691	3.52
4,498	—	35,310	23,440	—	955	-3,435	1.37
179,297	—	52,584	72,198	—	4,654	+187,447	32.46
2,621	—	45,015	85,540	—	1,354	+72,788	26.69
1,595	100	13,050	8,175	—	6,049	+68,820	23.75
8,772	—	40,694	2,786	—	1,318	-21,963	9.00
2,177	—	17,535	—	—	1,572	-37,690	18.34
507	—	71,553	—	—	82	+11,025	7.33
1,784	—	24,734	—	—	1,425	-14,524	8.49
5,931	—	22,428	34,456	—	6,554	-25,354	6.23
2,180	—	15,629	11,821	—	321	-29,581	13.68
3,772	—	12,747	93,785	—	143	+2,374	0.98
5,442	—	13,195	114,840	—	1,544	+5,659	2.16
772	—	15,244	30,465	—	439	+2,233	1.39
2,756	22,000	21,539	1,140	—	1,176	-171	0.10
813	—	65,689	5	—	3,176	-6,855	3.50
98	—	19,709	—	—	993	-16,211	13.51
645	—	25,137	36	—	144	-1,865	1.52

附表 1

鄉鎮市歲入來源

中華民國

經常、資本門併計

來源別 / 鄉鎮市別	預算數	決					
		合計	稅課收入	工程受益費收入	罰款及賠償收入	規費收入	信託管理收入
內門鄉	274,430	259,000	112,557	—	419	7,049	—
茂林鄉	141,184	137,841	82,449	—	29	524	—
桃源鄉	240,161	241,418	141,155	—	—	917	—
那瑪夏鄉	155,761	153,672	79,214	—	—	130	—
屏東縣	**7,108,956**	**6,949,544**	**3,649,125**	**—**	**4,541**	**447,136**	**1,553**
屏東市	816,705	860,114	465,203	—	774	71,032	—
潮州鎮	297,354	287,746	166,050	—	328	50,125	—
東港鎮	262,096	209,636	131,268	—	0	32,420	—
恆春鎮	395,960	390,624	140,841	—	—	24,638	—
萬丹鄉	214,525	203,771	137,962	—	1	13,822	—
長治鄉	165,882	155,476	102,928	—	10	8,253	—
麟洛鄉	128,651	128,115	75,271	—	—	6,032	—
九如鄉	141,269	141,597	88,439	—	17	6,707	—
里港鄉	240,519	237,281	112,431	—	46	21,832	—
鹽埔鄉	250,405	251,154	95,373	—	278	11,516	—
高樹鄉	192,952	193,310	108,374	—	237	30,906	—
萬巒鄉	179,084	167,264	121,447	—	—	14,436	—
內埔鄉	264,215	261,295	151,063	—	188	12,863	—
竹田鄉	164,756	163,804	98,008	—	24	11,385	—
新埤鄉	144,699	140,226	97,325	—	3	5,405	—
枋寮鄉	201,672	197,529	93,745	—	111	24,090	—
新園鄉	257,917	245,135	101,776	—	23	26,653	—
崁頂鄉	224,204	214,254	87,150	—	12	16,795	—
林邊鄉	167,897	162,789	103,250	—	1	5,321	—
南州鄉	124,705	121,190	78,965	—	187	11,899	—
佳冬鄉	191,407	161,921	98,316	—	—	12,531	—
琉球鄉	351,221	345,187	86,234	—	1,993	6,304	—
車城鄉	239,815	222,944	82,719	—	3	6,861	—
滿州鄉	239,820	212,033	81,338	—	8	359	—
枋山鄉	91,987	94,660	64,365	—	204	3,763	—

別決算數彙總表（續）

97 年度

單位：新臺幣千元

算					數	決算數與預算數比較增減	
財產收入	營業盈餘及事業收入	補助及協助收入	捐獻及贈與收入	自治稅捐收入	其他收入	金額	%
859	—	137,608	—	—	504	-15,429	5.62
638	—	51,583	—	—	2,615	-3,342	2.37
136	—	98,186	—	—	1,023	+1,257	0.52
130	—	73,979	—	—	217	-2,088	1.34
133,607	**121,260**	**2,120,154**	**292,199**	**—**	**179,964**	**-159,411**	**2.24**
35,509	28,489	159,332	—	—	99,772	+43,409	5.32
4,471	100	62,194	1	—	4,475	-9,607	3.23
1,097	672	37,142	—	—	7,034	-52,459	20.02
7,307	8,000	60,123	138,613	—	11,100	-5,335	1.35
1,108	15,000	35,293	—	—	582	-10,753	5.01
6,882	15,000	18,426	90	—	3,885	-10,405	6.27
4,457	—	35,043	7	—	7,302	-535	0.42
340	15,000	29,421	—	—	1,672	+328	0.23
3,283	—	96,748	1,126	—	1,811	-3,237	1.35
348	—	137,977	4,891	—	769	+749	0.30
1,929	—	50,870	—	—	992	+358	0.19
3,292	—	27,935	42	—	110	-11,819	6.60
6,368	20,403	70,209	120	—	78	-2,919	1.10
1,218	—	50,357	—	—	2,810	-951	0.58
23	—	35,667	—	—	1,800	-4,472	3.09
1,147	7,500	58,783	3,259	—	8,891	-4,143	2.05
3,708	—	51,137	55,741	—	6,094	-12,781	4.96
2,869	—	107,426	—	—	—	-9,949	4.44
1,272	915	52,007	—	—	19	-5,107	3.04
772	—	26,211	3,119	—	35	-3,514	2.82
5,418	—	41,432	207	—	4,014	-29,485	15.40
28,417	9,179	203,884	—	—	9,173	-6,033	1.72
99	1,000	88,331	43,825	—	103	-16,870	7.03
1,679	—	101,602	26,546	—	499	-27,786	11.59
414	—	25,852	—	—	59	+2,673	2.91

附表 1

鄉鎮市歲入來源

中華民國

經常、資本門併計

來源別 / 鄉鎮市別	預算數	決					
		合計	稅課收入	工程受益費收入	罰款及賠償收入	規費收入	信託管理收入
三地門鄉	157,815	160,329	94,217	—	68	1,916	—
霧臺鄉	129,890	132,608	83,460	—	—	459	—
瑪家鄉	148,807	151,187	78,118	—	—	1,529	—
泰武鄉	118,743	121,279	74,426	—	—	1,296	—
來義鄉	159,596	160,913	86,987	—	17	2,469	—
春日鄉	120,175	125,836	88,688	—	—	1,183	—
獅子鄉	171,655	176,019	98,862	—	—	1,330	1,553
牡丹鄉	152,558	152,302	74,513	—	—	988	—
花蓮縣	**3,968,118**	**3,955,260**	**1,761,220**	**—**	**4,842**	**237,320**	**—**
花蓮市	692,064	701,914	332,316	—	314	89,481	—
鳳林鎮	237,624	229,457	102,603	—	68	5,402	—
玉里鎮	457,185	443,456	115,459	—	601	19,396	—
新城鄉	222,752	203,017	91,314	—	14	15,705	—
吉安鄉	427,488	441,931	183,307	—	2,289	65,700	—
壽豐鄉	269,731	273,546	118,687	—	531	14,620	—
光復鄉	206,055	205,898	114,932	—	10	5,437	—
豐濱鄉	109,091	109,741	63,501	—	20	3,916	—
瑞穗鄉	201,701	188,523	90,805	—	—	4,001	—
富里鄉	219,608	210,241	93,549	—	44	3,573	—
秀林鄉	474,700	488,283	194,544	—	45	6,964	—
萬榮鄉	208,254	205,529	107,044	—	191	1,370	—
卓溪鄉	241,865	253,718	153,154	—	710	1,748	—
臺東縣	**2,729,868**	**2,716,190**	**1,524,067**	**—**	**3,635**	**170,748**	**—**
臺東市	444,939	424,623	260,353	—	653	69,132	—
成功鎮	149,422	154,430	85,627	—	76	9,887	—
關山鎮	154,801	155,884	72,190	—	203	14,299	—
卑南鄉	242,657	237,714	115,503	—	171	28,868	—
大武鄉	125,985	124,377	69,769	—	288	2,985	—
太麻里鄉	180,979	173,302	81,509	—	66	2,644	—
東河鄉	148,299	133,633	79,096	—	30	8,082	—

別決算數彙總表（續）

97 年度

單位：新臺幣千元

算					數	決算數與預算數比較增減	
財產收入	營業盈餘及事業收入	補助及協助收入	捐獻及贈與收入	自治稅捐收入	其他收入	金額	%
2,970	—	59,546	14	—	1,595	+2,514	1.59
1,595	—	45,259	—	—	1,834	+2,718	2.09
2,086	—	69,369	—	—	83	+2,380	1.60
1,843	—	43,609	2	—	102	+2,536	2.14
120	—	69,255	—	—	2,061	+1,317	0.83
507	—	35,435	—	—	21	+5,661	4.71
876	—	72,034	1,110	—	250	+4,364	2.54
167	—	62,229	13,479	—	923	-255	0.17
197,021	**25,699**	**1,602,938**	**62,910**	**—**	**63,306**	**-12,857**	**0.32**
68,594	2,466	207,529	52	—	1,159	+9,850	1.42
1,356	1,000	109,782	1,200	—	8,042	-8,166	3.44
4,397	15,419	275,913	79	—	12,189	-13,728	3.00
599	—	90,674	1,262	—	3,446	-19,734	8.86
3,725	760	178,406	—	—	7,742	+14,443	3.38
2,319	—	120,498	106	—	16,782	+3,815	1.41
403	600	82,674	—	—	1,839	-156	0.08
2,033	—	40,145	—	—	123	+650	0.60
578	—	84,091	—	—	9,046	-13,177	6.53
3,130	1,000	108,422	—	—	521	-9,366	4.27
105,804	4,454	114,980	60,209	—	1,280	+13,583	2.86
2,555	—	93,511	—	—	856	-2,724	1.31
1,522	—	96,307	—	—	275	+11,853	4.90
28,545	**2,117**	**926,316**	**219**	**—**	**60,539**	**-13,677**	**0.50**
9,102	200	52,204	—	—	32,976	-20,315	4.57
961	—	50,912	—	—	6,963	+5,008	3.35
624	—	65,936	110	—	2,518	+1,083	0.70
753	—	91,460	—	—	957	-4,942	2.04
413	—	50,797	—	—	122	-1,607	1.28
5,889	300	82,222	—	—	668	-7,676	4.24
317	—	44,528	—	—	1,577	-14,665	9.89

附表 1

鄉鎮市歲入來源

中華民國

經常、資本門併計

來源別 / 鄉鎮市別	預算數	決					
		合計	稅課收入	工程受益費收入	罰款及賠償收入	規費收入	信託管理收入
長濱鄉	154,560	146,229	67,290	—	191	4,063	—
鹿野鄉	132,258	134,480	73,485	—	46	11,158	—
池上鄉	128,494	145,293	71,925	—	59	11,416	—
綠島鄉	106,826	108,928	73,788	—	1	2,806	—
延平鄉	149,357	149,730	102,416	—	240	1,500	—
海端鄉	165,564	170,203	134,137	—	187	610	—
達仁鄉	134,098	132,920	86,485	—	68	609	—
金峰鄉	131,510	136,939	81,259	—	101	2,468	—
蘭嶼鄉	180,119	187,498	69,226	—	1,246	212	—
澎湖縣	**1,202,287**	**1,169,947**	**651,609**	**—**	**185**	**50,543**	**—**
馬公市	385,646	397,635	240,930	—	116	23,395	—
湖西鄉	205,324	187,867	106,580	—	23	12,981	—
白沙鄉	178,600	176,065	88,109	—	—	3,816	—
西嶼鄉	143,441	139,721	86,995	—	—	8,730	—
望安鄉	186,120	164,889	69,776	—	—	722	—
七美鄉	103,156	103,767	59,215	—	44	896	—
福建省合計	**954,435**	**991,640**	**726,932**	**—**	**305**	**29,031**	**—**
金門縣	**668,809**	**697,441**	**499,995**	**—**	**78**	**20,115**	**—**
金城鎮	151,708	159,553	109,942	—	15	3,567	—
金湖鎮	148,395	151,020	104,806	—	22	2,732	—
金沙鎮	126,444	132,329	99,676	—	—	1,671	—
金寧鄉	107,610	112,451	89,979	—	27	2,085	—
烈嶼鄉	115,149	121,462	78,131	—	13	10,058	—
烏坵鄉	19,503	20,624	17,459	—	—	0	—
連江縣	**285,626**	**294,198**	**226,936**	**—**	**226**	**8,916**	**—**
南竿鄉	92,404	94,671	66,818	—	75	5,090	—
北竿鄉	68,501	70,819	57,055	—	—	1,729	—
莒光鄉	61,256	63,894	51,754	—	30	570	—
東引鄉	63,465	64,813	51,308	—	120	1,524	—

別決算數彙總表（續）

97 年度

單位：新臺幣千元

算					數	決算數與預算數比較增減	
財產收入	營業盈餘及事業收入	補助及協助收入	捐獻及贈與收入	自治稅捐收入	其他收入	金額	%
30	—	74,312	18	—	321	-8,330	5.39
2,034	1,017	45,636	—	—	1,101	+2,222	1.68
1,966	600	52,015	70	—	7,238	+16,799	13.07
503	—	29,351	—	—	2,476	+2,102	1.97
555	—	44,893	—	—	123	+373	0.25
316	—	34,795	—	—	156	+4,639	2.80
452	—	44,901	21	—	382	-1,177	0.88
2,585	—	48,526	—	—	1,997	+5,429	4.13
2,036	—	113,819	—	—	956	+7,379	4.10
34,902	**3,200**	**389,584**	**2,399**	**—**	**37,523**	**-32,339**	**2.69**
10,436	—	100,722	—	—	22,033	+11,989	3.11
1,255	—	64,491	2,399	—	135	-17,456	8.50
834	—	77,207	—	—	6,097	-2,534	1.42
1,428	1,200	39,289	—	—	2,075	-3,719	2.59
20,580	—	71,520	—	—	2,288	-21,230	11.41
366	2,000	36,351	—	—	4,893	+611	0.59
13,726	**19**	**216,224**	**2,223**	**—**	**3,177**	**+37,205**	**3.90**
11,750	**19**	**160,126**	**2,223**	**—**	**3,132**	**+28,632**	**4.28**
3,017	3	41,491	1,223	—	292	+7,845	5.17
4,141	3	36,537	1,000	—	1,777	+2,625	1.77
780	3	29,341	—	—	855	+5,885	4.65
2,576	3	17,779	—	—	—	+4,841	4.50
1,091	3	32,087	—	—	76	+6,313	5.48
143	3	2,888	—	—	130	+1,121	5.75
1,976	**0**	**56,098**	**—**	**—**	**44**	**+8,572**	**3.00**
621	0	22,065	—	—	—	+2,267	2.45
517	0	11,516	—	—	—	+2,318	3.38
752	0	10,741	—	—	44	+2,638	4.31
84	0	11,774	—	—	—	+1,348	2.12

附表 2

鄉鎮市歲出政事

中華民國

經常、資本門併計

政事別 / 鄉鎮市別	預算數	決				
		合計	一般政務支出	教育科學文化支出	經濟發展支出	社會福利支出
總計	**138,257,053**	**118,117,716**	**33,763,495**	**4,563,527**	**38,676,022**	**13,596,568**
臺灣省合計	**137,104,437**	**117,115,295**	**33,259,656**	**4,535,354**	**38,437,366**	**13,570,183**
臺北縣	**31,171,605**	**27,036,131**	**7,093,039**	**1,341,453**	**8,576,207**	**2,228,057**
板橋市	3,143,974	2,737,497	819,247	117,401	627,170	219,857
三重市	2,394,359	1,991,992	512,355	155,582	495,734	204,335
永和市	1,520,753	1,203,607	308,122	76,633	256,377	123,214
中和市	2,737,280	2,360,542	557,316	97,245	834,609	115,541
新莊市	2,504,379	2,204,547	559,018	94,768	674,747	122,595
新店市	2,115,767	1,871,433	367,160	105,324	731,279	86,850
土城市	1,347,169	1,171,986	316,667	51,760	303,775	104,613
蘆洲市	1,325,990	1,056,950	279,318	89,074	272,846	62,385
汐止市	1,277,102	1,171,486	293,988	34,678	395,179	100,603
樹林市	1,386,455	1,226,241	276,041	59,863	349,030	68,099
鶯歌鎮	666,916	532,920	135,610	20,962	180,445	46,944
三峽鎮	935,496	794,346	176,734	48,600	345,743	58,786
淡水鎮	1,551,662	1,384,613	222,332	81,403	504,354	88,359
瑞芳鎮	541,537	475,474	140,750	20,619	133,127	66,198
五股鄉	749,048	646,011	161,040	47,333	168,042	95,688
泰山鄉	559,257	475,283	175,282	43,363	106,631	23,999
林口鄉	885,634	747,096	147,576	30,053	268,420	57,099
深坑鄉	271,648	240,992	104,786	8,995	63,537	10,196
石碇鄉	399,190	364,972	89,482	6,940	159,712	63,243
坪林鄉	409,296	360,688	104,014	16,362	184,345	23,585
三芝鄉	538,975	475,442	177,996	16,397	188,222	36,765
石門鄉	388,303	357,659	126,960	16,723	150,206	21,214
八里鄉	597,518	542,731	119,954	19,689	247,365	16,765
平溪鄉	247,920	221,457	82,843	21,072	76,298	7,228

別決算數彙總表

97 年度

單位：新臺幣千元

算				數	決算數與預算數比較增減	
社區發展及環境保護支出	退休撫卹支出	債務支出	協助及補助支出	其他支出	金額	%
21,056,573	**4,819,684**	**98,981**	**122,134**	**1,420,728**	**-20,139,337**	**14.57**
20,891,647	**4,787,491**	**98,981**	**122,134**	**1,412,478**	**-19,989,142**	**14.58**
6,775,321	**632,212**	**10,774**	**122,134**	**256,931**	**-4,135,474**	**13.27**
856,983	81,200	—	—	15,636	-406,477	12.93
539,427	66,912	1,643	—	16,001	-402,367	16.80
381,756	48,912	—	—	8,590	-317,145	20.85
683,178	48,290	3,427	—	20,931	-376,737	13.76
701,969	39,135	—	—	12,314	-299,831	11.97
525,846	38,008	1,552	—	15,409	-244,333	11.55
349,976	30,424	—	—	14,767	-175,182	13.00
319,507	23,991	—	—	9,826	-269,039	20.29
303,695	24,718	—	—	18,620	-105,616	8.27
430,855	23,512	—	—	18,839	-160,213	11.56
124,898	18,142	3,092	—	2,824	-133,996	20.09
137,020	18,897	—	—	8,562	-141,149	15.09
354,587	19,987	—	100,000	13,588	-167,048	10.77
85,099	22,417	620	—	6,642	-66,062	12.20
138,571	9,262	—	22,134	3,937	-103,036	13.76
109,004	13,674	438	—	2,889	-83,973	15.02
214,460	16,752	—	—	12,732	-138,537	15.64
36,385	9,214	—	—	7,877	-30,655	11.29
36,512	5,783	—	—	3,297	-34,217	8.57
16,320	8,269	—	—	7,790	-48,607	11.88
41,546	10,576	—	—	3,936	-63,532	11.79
30,916	9,923	—	—	1,714	-30,643	7.89
123,074	9,048	—	—	6,833	-54,786	9.17
26,155	4,089	—	—	3,768	-26,462	10.67

附表 2

鄉鎮市歲出政事

中華民國

經常、資本門併計

政事別 / 鄉鎮市別	預算數	決				
		合計	一般政務支出	教育科學文化支出	經濟發展支出	社會福利支出
雙溪鄉	395,148	358,752	70,132	9,418	151,153	73,097
貢寮鄉	346,206	302,547	78,346	8,743	61,989	112,029
金山鄉	561,822	500,859	115,736	13,898	203,668	101,588
萬里鄉	901,857	848,968	490,337	17,524	188,726	103,671
烏來鄉	470,938	409,023	83,881	11,017	253,461	13,494
宜蘭縣	**4,444,224**	**4,058,685**	**1,000,882**	**256,976**	**1,539,438**	**352,457**
宜蘭市	494,176	468,120	136,329	12,945	146,198	37,736
羅東鎮	708,995	654,180	139,226	63,932	221,370	87,005
蘇澳鎮	406,731	374,772	78,050	44,788	142,600	20,295
頭城鎮	349,282	296,253	90,693	53,963	73,569	20,323
礁溪鄉	311,262	274,701	79,556	5,587	105,482	27,507
壯圍鄉	239,754	224,303	61,126	3,225	92,534	22,390
員山鄉	239,543	219,497	68,558	9,634	62,350	27,510
冬山鄉	468,113	443,181	85,337	7,362	226,377	28,631
五結鄉	351,130	326,313	74,543	7,970	99,920	26,343
三星鄉	291,316	263,499	72,633	18,303	93,565	15,506
大同鄉	320,430	297,861	55,036	16,376	177,080	19,746
南澳鄉	263,492	216,000	59,789	12,885	98,388	19,461
桃園縣	**17,231,602**	**15,286,463**	**3,176,397**	**1,029,244**	**5,375,252**	**2,725,367**
桃園市	2,956,561	2,570,570	517,860	283,755	839,439	399,656
中壢市	3,077,723	2,770,602	443,560	226,059	1,050,531	481,057
平鎮市	1,072,083	920,392	285,909	28,394	107,846	218,622
八德市	899,687	840,601	244,902	24,843	112,857	201,261
大溪鎮	773,964	697,883	170,452	40,696	215,791	159,722
楊梅鎮	1,384,210	1,200,116	205,948	89,013	514,165	199,286
蘆竹鄉	1,448,500	1,289,570	211,289	79,010	548,690	158,942
大園鄉	755,391	604,210	155,307	47,915	158,615	138,776
龜山鄉	1,691,534	1,524,963	296,588	116,568	694,572	194,839

別決算數彙總表（續）

97 年度

單位：新臺幣千元

算				數	決算數與預算數比較增減	
社區發展及環境保護支出	退休撫卹支出	債務支出	協助及補助支出	其他支出	金額	%
44,937	6,086	—	—	3,925	-36,396	9.21
33,321	5,323	—	—	2,793	-43,658	12.61
56,861	5,735	—	—	3,370	-60,962	10.85
35,207	7,087	—	—	6,413	-52,888	5.86
37,242	6,831	—	—	3,094	-61,914	13.15
647,593	**200,299**	**1,087**	**—**	**59,951**	**-385,538**	**8.68**
91,578	33,824	198	—	9,309	-26,055	5.27
110,725	22,789	—	—	9,130	-54,814	7.73
64,847	18,714	768	—	4,708	-31,958	7.86
39,289	13,557	—	—	4,856	-53,029	15.18
34,098	17,928	—	—	4,540	-36,560	11.75
27,516	14,401	—	—	3,108	-15,450	6.44
34,684	12,411	—	—	4,347	-20,045	8.37
73,099	15,754	59	—	6,559	-24,931	5.33
92,817	19,471	61	—	5,184	-24,816	7.07
42,322	17,912	—	—	3,256	-27,816	9.55
20,385	6,720	—	—	2,515	-22,568	7.04
16,227	6,811	—	—	2,436	-47,491	18.02
2,560,227	**304,802**	**6,452**	**—**	**108,717**	**-1,945,139**	**11.29**
481,802	33,015	—	—	15,040	-385,990	13.06
500,874	56,426	—	—	12,093	-307,120	9.98
234,573	30,754	2,812	—	11,479	-151,690	14.15
217,857	28,331	2,085	—	8,461	-59,085	6.57
83,406	17,447	—	—	10,366	-76,080	9.83
163,332	22,359	—	—	6,010	-184,093	13.30
269,049	16,677	—	—	5,910	-158,929	10.97
81,282	18,819	57	—	3,436	-151,180	20.01
197,771	18,450	—	—	6,173	-166,570	9.85

附表 2

鄉鎮市歲出政事

中華民國

經常、資本門併計

政事別 / 鄉鎮市別	預算數	決				
		合計	一般政務支出	教育科學文化支出	經濟發展支出	社會福利支出
龍潭鄉	979,922	866,649	207,392	38,465	304,534	184,183
新屋鄉	482,468	440,297	125,938	8,541	118,755	106,485
觀音鄉	855,113	771,068	185,602	14,405	254,117	190,642
復興鄉	854,445	789,536	125,644	31,576	455,334	91,890
新竹縣	**4,535,795**	**3,946,507**	**1,124,404**	**90,752**	**1,740,434**	**233,996**
竹北市	807,489	687,215	150,090	9,078	306,549	50,698
關西鎮	269,959	227,592	91,852	5,806	75,810	12,059
新埔鎮	223,854	196,184	88,370	1,900	43,165	14,264
竹東鎮	529,123	437,821	132,470	34,862	120,369	27,345
湖口鄉	537,035	454,444	111,745	6,838	179,176	36,240
橫山鄉	196,916	184,538	60,650	3,631	78,408	15,978
新豐鄉	243,390	220,893	92,605	6,738	49,672	19,579
芎林鄉	292,551	264,605	67,469	3,577	144,442	11,875
寶山鄉	271,656	246,104	63,274	3,882	137,284	10,377
北埔鄉	155,014	124,619	62,758	4,076	30,200	5,622
峨眉鄉	132,777	111,993	53,927	1,962	20,404	9,669
尖石鄉	464,556	406,151	89,187	5,259	269,868	11,062
五峰鄉	411,475	384,344	60,002	3,136	285,080	9,224
苗栗縣	**5,331,633**	**4,658,964**	**1,502,107**	**162,405**	**1,383,786**	**504,579**
苗栗市	591,649	508,054	160,582	10,508	121,169	29,401
苑裡鎮	375,963	294,883	96,955	9,389	85,176	19,807
通霄鎮	331,570	298,238	85,695	9,258	95,460	56,813
竹南鎮	661,865	625,103	108,622	31,250	110,728	202,104
頭份鎮	646,075	582,714	192,022	37,107	186,399	40,352
後龍鎮	270,059	226,024	96,421	6,651	47,345	4,953
卓蘭鎮	271,742	258,638	73,653	8,296	113,213	26,266
大湖鄉	248,903	224,148	68,898	10,979	67,622	31,906
公館鄉	260,836	211,988	79,033	4,517	62,363	5,283

別決算數彙總表（續）

97 年度

單位：新臺幣千元

算			數		決算數與預算數比較增減	
社區發展及環境保護支出	退休撫卹支出	債務支出	協助及補助支出	其他支出	金額	%
105,982	20,657	—	—	5,432	-113,272	11.56
56,172	10,752	1,497	—	12,153	-42,170	8.74
99,583	19,585	—	—	7,130	-84,045	9.83
68,537	11,524	—	—	5,027	-64,908	7.60
494,579	**213,689**	**—**	**—**	**48,650**	**-589,287**	**12.99**
134,403	30,331	—	—	6,063	-120,273	14.89
23,837	16,395	—	—	1,829	-42,366	15.69
23,274	21,340	—	—	3,868	-27,669	12.36
97,282	22,569	—	—	2,921	-91,301	17.26
91,628	20,106	—	—	8,707	-82,590	15.38
11,616	12,594	—	—	1,660	-12,377	6.29
34,351	13,086	—	—	4,858	-22,496	9.24
17,075	16,015	—	—	4,149	-27,945	9.55
13,467	13,978	—	—	3,840	-25,551	9.41
9,563	9,599	—	—	2,797	-30,394	19.61
12,655	11,258	—	—	2,116	-20,783	15.65
12,931	14,738	—	—	3,104	-58,404	12.57
12,490	11,675	—	—	2,733	-27,130	6.59
773,955	**243,949**	**1,153**	**—**	**87,025**	**-672,668**	**12.62**
152,459	27,200	—	—	6,734	-83,594	14.13
62,220	17,990	—	—	3,344	-81,079	21.57
36,844	12,081	—	—	2,083	-33,331	10.05
139,849	25,214	1,072	—	6,261	-36,761	5.55
96,463	20,218	—	—	10,149	-63,360	9.81
46,198	18,989	—	—	5,466	-44,034	16.31
19,893	14,711	81	—	2,521	-13,103	4.82
12,488	13,250	—	—	19,001	-24,754	9.95
38,881	16,581	—	—	5,328	-48,847	18.73

附表 2

鄉鎮市歲出政事

中華民國

經常、資本門併計

政事別 / 鄉鎮市別	預算數	決				
		合計	一般政務支出	教育科學文化支出	經濟發展支出	社會福利支出
銅鑼鄉	168,541	131,345	62,306	4,030	15,523	11,418
南庄鄉	215,746	193,130	87,231	6,046	45,966	21,337
頭屋鄉	148,835	104,721	63,873	1,328	9,492	1,784
三義鄉	216,491	175,714	60,412	3,289	70,547	8,640
西湖鄉	163,324	142,938	52,852	6,724	50,873	3,663
造橋鄉	125,000	119,740	54,063	702	22,879	8,693
三灣鄉	181,803	162,636	49,770	2,856	76,683	8,683
獅潭鄉	128,311	104,000	42,070	1,915	33,159	5,413
泰安鄉	324,920	294,941	67,642	7,550	169,182	18,055
臺中縣	**11,563,930**	**9,876,143**	**2,673,456**	**307,039**	**3,373,067**	**1,102,721**
豐原市	1,065,461	961,977	192,324	28,922	328,236	120,245
大里市	813,685	739,745	186,594	32,124	204,348	73,157
太平市	857,060	734,778	175,794	15,191	274,937	38,957
東勢鎮	450,772	398,936	124,864	6,562	140,251	43,499
大甲鎮	588,537	487,040	147,615	17,080	133,806	55,623
清水鎮	689,576	550,472	154,390	19,412	205,268	57,435
沙鹿鎮	738,776	609,893	135,678	16,096	270,477	63,828
梧棲鎮	557,526	463,551	142,857	20,887	148,901	78,740
后里鄉	623,646	516,933	110,649	15,533	201,070	50,698
神岡鄉	405,813	327,019	110,104	10,824	76,853	34,755
潭子鄉	351,957	322,218	103,942	10,656	56,171	27,665
大雅鄉	491,950	428,422	103,954	7,563	137,709	68,173
新社鄉	336,490	288,843	79,223	5,676	118,248	27,467
石岡鄉	235,780	200,102	79,527	18,134	40,354	17,620
外埔鄉	264,608	241,122	78,410	8,042	83,025	29,977
大安鄉	216,697	195,378	70,095	10,537	55,566	22,521
烏日鄉	726,933	529,095	108,827	20,057	176,461	83,885
大肚鄉	512,032	401,033	172,669	11,449	76,614	46,785

別決算數彙總表（續）

97 年度

單位：新臺幣千元

算			數		決算數與預算數比較增減	
社區發展及環境保護支出	退休撫卹支出	債務支出	協助及補助支出	其他支出	金額	%
24,242	10,511	—	—	3,311	-37,195	22.07
21,544	7,912	—	—	3,091	-22,615	10.48
17,157	7,291	—	—	3,794	-44,113	29.64
21,066	7,084	—	—	4,674	-40,776	18.84
17,342	8,993	—	—	2,488	-20,385	12.48
23,546	7,384	—	—	2,471	-5,259	4.21
14,302	7,920	—	—	2,418	-19,166	10.54
7,504	12,429	—	—	1,508	-24,310	18.95
21,951	8,184	—	—	2,373	-29,979	9.23
1,920,847	**311,914**	**9,272**	**—**	**177,822**	**-1,687,786**	**14.60**
230,223	43,366	1,112	—	17,546	-103,483	9.71
202,714	25,785	284	—	14,735	-73,939	9.09
192,377	22,933	719	—	13,868	-122,281	14.27
60,804	10,588	—	—	12,364	-51,835	11.50
110,122	12,193	—	—	10,599	-101,496	17.25
92,536	11,504	—	—	9,923	-139,103	20.17
95,152	21,345	—	—	7,315	-128,882	17.45
56,533	13,427	—	—	2,203	-93,974	16.86
117,663	12,927	—	—	8,390	-106,712	17.11
69,856	13,892	2,197	—	8,535	-78,793	19.42
102,516	11,311	1,746	—	8,205	-29,738	8.45
92,340	13,087	2,356	—	3,237	-63,527	12.91
37,668	7,120	—	—	13,437	-47,646	14.16
34,057	6,483	—	—	3,925	-35,677	15.13
30,636	2,829	—	—	8,199	-23,485	8.88
27,009	7,650	—	—	1,998	-21,318	9.84
109,898	18,653	—	—	11,312	-197,837	27.22
67,808	19,448	—	—	6,258	-110,998	21.68

附表 2

鄉鎮市歲出政事

中華民國

經常、資本門併計

政事別 / 鄉鎮市別	預算數	決				
		合計	一般政務支出	教育科學文化支出	經濟發展支出	社會福利支出
龍井鄉	713,139	666,542	182,999	14,711	298,147	66,210
霧峰鄉	445,694	401,831	119,381	10,526	120,128	59,820
和平鄉	477,798	411,203	93,552	7,050	226,487	35,651
彰化縣	**8,064,120**	**6,489,507**	**2,217,667**	**180,638**	**1,534,355**	**774,735**
彰化市	1,212,810	942,471	252,018	37,422	182,957	193,841
鹿港鎮	418,471	333,216	104,823	12,041	79,476	38,151
和美鎮	394,518	329,984	119,400	8,764	60,506	38,368
北斗鎮	206,589	177,516	65,291	4,181	59,002	17,574
員林鎮	654,762	587,385	151,937	35,969	172,160	36,245
溪湖鎮	280,741	229,749	86,121	7,425	22,647	41,080
田中鎮	227,331	172,563	72,571	3,339	30,215	16,327
二林鎮	326,191	272,763	81,156	8,456	75,298	32,114
線西鄉	237,571	163,768	58,815	1,724	41,850	28,533
伸港鄉	294,079	251,689	86,530	6,173	51,302	41,352
福興鄉	545,394	473,405	78,215	3,304	317,705	19,944
秀水鄉	215,062	182,133	63,297	2,303	24,844	35,763
花壇鄉	194,225	175,055	78,824	4,539	21,096	16,432
芬園鄉	213,055	169,342	57,705	2,929	39,398	14,800
大村鄉	174,144	149,955	71,786	665	22,939	13,912
埔鹽鄉	239,413	200,090	75,860	5,159	29,205	29,339
埔心鄉	207,070	175,594	66,278	5,911	38,120	18,080
永靖鄉	225,715	183,054	74,149	2,006	27,707	26,271
社頭鄉	257,047	194,849	79,164	12,507	28,032	19,684
二水鄉	142,283	114,804	63,215	2,681	12,310	9,108
田尾鄉	324,778	181,337	73,558	2,178	41,009	15,682
埤頭鄉	291,494	191,875	67,130	2,164	39,230	15,407
芳苑鄉	206,566	166,890	80,356	2,700	32,734	8,673
大城鄉	176,342	136,870	64,407	2,218	39,634	8,092

別決算數彙總表（續）

97 年度

單位：新臺幣千元

算			數		決算數與預算數比較增減	
社區發展及環境保護支出	退休撫卹支出	債務支出	協助及補助支出	其他支出	金額	%
87,798	11,302	856	—	4,517	-46,596	6.53
69,176	15,635	—	—	7,164	-43,862	9.84
33,951	10,426	—	—	4,084	-66,594	13.94
1,209,110	**455,920**	**9,742**	**—**	**107,336**	**-1,574,612**	**19.53**
212,447	51,565	—	—	12,217	-270,338	22.29
68,539	21,154	—	—	9,028	-85,254	20.37
77,796	20,906	406	—	3,836	-64,533	16.36
21,053	9,036	—	—	1,376	-29,072	14.07
143,790	27,064	5,980	—	14,237	-67,376	10.29
48,343	20,570	286	—	3,274	-50,991	18.16
24,874	22,100	—	—	3,133	-54,767	24.09
44,445	24,706	1,541	—	5,046	-53,427	16.38
21,303	10,315	—	—	1,225	-73,802	31.07
54,760	9,037	—	—	2,532	-42,389	14.41
30,650	19,492	—	—	4,093	-71,988	13.20
40,886	12,660	39	—	2,337	-32,928	15.31
34,597	16,270	114	—	3,178	-19,169	9.87
40,109	9,717	1,276	—	3,404	-43,712	20.52
25,290	13,146	—	—	2,214	-24,188	13.89
40,117	18,152	—	—	2,256	-39,322	16.42
23,034	21,034	—	—	3,134	-31,475	15.20
25,138	14,885	—	—	12,894	-42,660	18.90
27,099	24,153	—	—	4,208	-62,197	24.20
12,680	11,788	—	—	3,018	-27,478	19.31
33,421	13,827	—	—	1,660	-143,440	44.17
48,221	16,881	98	—	2,738	-99,618	34.18
27,997	12,373	—	—	2,055	-39,675	19.21
13,036	8,250	—	—	1,230	-39,471	22.38

附表 2

鄉鎮市歲出政事

中華民國

經常、資本門併計

政事別 / 鄉鎮市別	預算數	決				
		合計	一般政務支出	教育科學文化支出	經濟發展支出	社會福利支出
竹塘鄉	142,593	124,490	58,915	1,699	17,099	15,765
溪州鄉	255,876	208,645	86,133	2,168	27,867	24,186
南投縣	**5,442,451**	**4,822,249**	**1,320,445**	**101,781**	**2,303,009**	**276,347**
南投市	602,109	527,118	176,268	11,971	180,621	30,760
埔里鎮	715,725	626,399	138,041	17,837	332,694	26,528
草屯鎮	545,761	506,477	148,871	9,671	172,710	49,453
竹山鎮	543,773	508,936	122,133	4,290	268,133	15,335
集集鎮	342,917	292,237	62,065	7,331	174,847	14,976
名間鄉	403,198	387,542	99,723	7,196	197,560	23,268
鹿谷鄉	325,235	285,927	68,191	4,417	158,549	16,403
中寮鄉	330,781	294,271	83,210	4,101	155,109	11,574
魚池鄉	270,256	229,033	71,972	4,970	102,550	6,334
國姓鄉	304,430	258,217	81,762	6,802	124,849	11,250
水里鄉	190,405	164,604	76,965	2,428	38,562	13,532
信義鄉	382,016	328,268	93,000	12,647	171,587	22,128
仁愛鄉	485,845	413,213	98,238	8,113	225,233	34,800
雲林縣	**7,691,801**	**5,686,491**	**1,563,475**	**116,848**	**898,153**	**1,986,773**
斗六市	761,516	589,216	144,613	7,024	105,582	197,342
斗南鎮	458,719	314,521	81,184	4,495	73,675	93,879
虎尾鎮	612,501	417,727	103,246	4,915	57,181	145,878
西螺鎮	385,322	325,967	91,735	3,853	69,147	91,157
土庫鎮	392,434	233,352	71,706	6,586	29,430	77,583
北港鎮	454,895	349,272	97,051	6,991	53,222	116,766
古坑鄉	281,184	241,652	73,288	4,691	31,968	86,120
大埤鄉	274,083	167,390	56,062	3,083	17,113	55,063
莿桐鄉	333,075	244,911	65,736	8,634	29,105	91,875
林內鄉	214,639	173,161	57,258	1,098	25,776	56,984
二崙鄉	330,553	221,594	72,733	1,519	41,254	62,196

別決算數彙總表（續）

97 年度

單位：新臺幣千元

算			數		決算數與預算數比較增減	
社區發展及環境保護支出	退休撫卹支出	債務支出	協助及補助支出	其他支出	金額	%
19,260	10,010	—	—	1,740	-18,102	12.69
50,212	16,816	—	—	1,260	-47,230	18.46
511,800	**231,069**	**11,452**	**—**	**66,342**	**-620,201**	**11.40**
86,696	31,610	87	—	9,102	-74,990	12.45
74,520	27,183	919	—	8,674	-89,325	12.48
92,124	23,870	1,152	—	8,623	-39,283	7.20
63,310	26,607	1,669	—	7,455	-34,836	6.41
17,346	10,377	1,857	—	3,435	-50,679	14.78
32,599	21,509	831	—	4,854	-15,655	3.88
18,788	15,374	712	—	3,489	-39,307	12.09
17,161	18,517	785	—	3,810	-36,509	11.04
26,806	11,504	1,848	—	3,047	-41,222	15.25
22,534	7,183	546	—	3,287	-46,212	15.18
14,330	14,490	1,043	—	3,251	-25,800	13.55
15,606	9,087	—	—	4,210	-53,747	14.07
29,974	13,752	—	—	3,100	-72,631	14.95
732,006	**316,418**	**1,705**	**—**	**71,110**	**-2,005,309**	**26.07**
102,420	26,492	—	—	5,738	-172,299	22.63
38,145	17,146	967	—	5,026	-144,197	31.43
77,534	24,333	—	—	4,637	-194,773	31.80
47,785	18,122	—	—	4,165	-59,354	15.40
32,756	12,308	172	—	2,808	-159,081	40.54
42,670	30,027	—	—	2,542	-105,622	23.22
23,827	17,339	—	—	4,417	-39,531	14.06
19,372	12,088	—	—	4,605	-106,692	38.93
31,947	15,802	—	—	1,810	-88,163	26.47
18,648	10,846	—	—	2,548	-41,477	19.32
27,318	13,772	—	—	2,799	-108,958	32.96

附表 2

鄉鎮市歲出政事

中華民國

經常、資本門併計

政事別 / 鄉鎮市別	預算數	決				
		合計	一般政務支出	教育科學文化支出	經濟發展支出	社會福利支出
崙背鄉	268,943	205,179	65,530	5,832	28,277	62,945
麥寮鄉	565,795	466,093	109,858	37,384	134,126	110,969
東勢鄉	271,747	175,385	53,942	3,016	23,390	58,518
褒忠鄉	252,743	159,052	52,755	1,234	15,038	51,361
臺西鄉	317,221	246,081	63,812	1,351	22,863	122,514
元長鄉	313,066	225,371	75,445	2,102	20,043	80,945
四湖鄉	355,689	284,242	85,777	6,284	26,428	109,561
口湖鄉	372,882	305,264	67,976	3,101	43,277	149,363
水林鄉	474,794	341,051	73,758	3,644	51,247	165,744
嘉義縣	**5,965,994**	**4,895,914**	**1,312,392**	**75,869**	**2,247,635**	**354,327**
太保市	346,537	207,754	83,378	727	60,052	23,152
朴子市	414,229	372,134	106,187	13,784	143,584	23,589
布袋鎮	216,784	181,359	70,262	2,782	47,938	21,097
大林鎮	359,384	279,600	77,009	4,038	98,692	28,808
民雄鄉	478,076	351,342	116,247	4,636	110,377	21,209
溪口鄉	166,740	135,927	60,493	6,081	18,726	26,466
新港鄉	350,131	285,958	69,482	6,529	134,031	17,197
六腳鄉	260,896	223,950	73,910	1,076	88,171	12,994
東石鄉	228,256	168,319	77,545	3,874	27,456	12,609
義竹鄉	169,487	144,676	66,369	904	30,856	10,306
鹿草鄉	182,301	154,763	64,214	1,952	29,850	8,283
水上鄉	366,804	251,639	82,919	2,398	61,060	22,253
中埔鄉	433,156	362,402	78,731	3,108	196,887	31,335
竹崎鄉	738,867	686,198	75,255	5,443	515,561	22,637
梅山鄉	388,353	338,839	61,753	7,950	215,704	18,856
番路鄉	355,875	317,429	52,080	1,048	230,131	8,217
大埔鄉	178,182	148,731	33,199	1,200	63,198	32,979
阿里山鄉	331,930	284,885	63,350	8,333	175,352	12,330

別決算數彙總表（續）

97 年度

單位：新臺幣千元

算			數		決算數與預算數比較增減	
社區發展及環境保護支出	退休撫卹支出	債務支出	協助及補助支出	其他支出	金額	%
28,015	12,286	241	—	2,049	-63,763	23.71
59,860	12,224	—	—	1,668	-99,701	17.62
20,718	13,028	323	—	2,445	-96,361	35.46
25,790	10,049	—	—	2,821	-93,690	37.07
22,282	9,231	—	—	4,025	-71,139	22.43
26,410	16,503	—	—	3,922	-87,694	28.01
33,975	17,695	—	—	4,520	-71,446	20.09
28,105	11,946	—	—	1,492	-67,617	18.13
24,421	15,171	—	—	7,062	-133,742	28.17
606,995	**254,417**	**2,824**	**—**	**41,452**	**-1,070,080**	**17.94**
31,256	7,009	—	—	2,178	-138,782	40.05
61,535	21,211	—	—	2,241	-42,094	10.16
25,088	11,741	300	—	2,148	-35,424	16.34
49,336	19,965	—	—	1,749	-79,783	22.20
75,362	19,766	252	—	3,490	-126,734	26.51
19,229	2,849	656	—	1,423	-30,812	18.48
35,632	20,989	—	—	2,094	-64,172	18.33
27,144	17,119	257	—	3,276	-36,945	14.16
37,546	7,313	—	—	1,973	-59,936	26.26
18,356	16,515	—	—	1,367	-24,810	14.64
31,839	17,049	—	—	1,575	-27,537	15.11
59,037	20,440	927	—	2,602	-115,164	31.40
30,363	19,157	430	—	2,387	-70,754	16.33
43,310	21,137	—	—	2,852	-52,669	7.13
23,262	10,132	—	—	1,178	-49,514	12.75
13,507	10,300	—	—	2,142	-38,445	10.80
7,169	4,529	—	—	6,455	-29,451	16.53
18,016	7,187	—	—	314	-47,045	14.17

附表 2

鄉鎮市歲出政事

中華民國

經常、資本門併計

政事別 / 鄉鎮市別	預算數	決				
		合計	一般政務支出	教育科學文化支出	經濟發展支出	社會福利支出
臺南縣	**8,763,185**	**7,199,715**	**2,584,579**	**249,107**	**1,818,250**	**509,698**
新營市	549,140	452,958	145,142	11,592	134,513	43,803
永康市	1,126,580	926,647	243,558	45,329	280,049	44,897
鹽水鎮	242,487	211,520	89,348	2,614	42,433	23,018
白河鎮	238,245	208,548	91,347	2,700	49,781	6,705
麻豆鎮	300,163	263,824	100,620	2,887	47,216	20,411
佳里鎮	338,213	293,978	118,369	12,989	47,237	15,321
新化鎮	265,311	233,506	72,869	7,429	48,754	21,994
善化鎮	421,412	308,133	103,208	25,456	69,850	22,829
學甲鎮	251,089	218,347	88,927	6,217	45,912	26,075
柳營鄉	176,260	145,218	64,350	3,616	30,460	4,789
後壁鄉	223,131	201,324	81,999	1,274	32,278	12,527
東山鄉	244,712	210,574	73,558	3,919	86,020	6,302
下營鄉	186,174	153,671	63,343	2,058	30,787	10,578
六甲鄉	200,765	176,555	73,172	2,100	30,577	15,042
官田鄉	244,483	188,150	76,190	14,891	43,568	4,699
大內鄉	153,675	134,620	51,916	2,740	37,276	12,137
西港鄉	199,110	154,668	69,003	2,318	29,420	5,561
七股鄉	268,681	218,849	73,040	2,913	41,111	19,958
將軍鄉	215,083	164,795	63,380	3,351	39,127	16,525
北門鄉	154,924	128,108	67,015	2,660	27,204	4,366
新市鄉	286,186	246,031	74,495	16,358	56,469	38,133
安定鄉	287,238	228,172	72,488	19,654	54,664	16,124
山上鄉	149,268	120,327	50,129	4,178	24,528	13,757
玉井鄉	198,905	158,327	65,959	3,219	39,589	7,057
楠西鄉	199,015	132,559	54,170	7,799	43,903	1,486
南化鄉	185,260	165,917	47,854	8,995	62,954	17,610
左鎮鄉	132,246	108,171	56,025	1,890	26,909	4,412

別決算數彙總表（續）

97 年度

單位：新臺幣千元

算			數		決算數與預算數比較增減	
社區發展及環境保護支出	退休撫卹支出	債務支出	協助及補助支出	其他支出	金額	%
1,375,481	**529,598**	**18,234**	**—**	**114,763**	**-1,563,469**	**17.84**
86,828	26,409	767	—	3,900	-96,181	17.51
263,998	33,906	6,886	—	8,020	-199,932	17.75
25,610	24,884	—	—	3,610	-30,966	12.77
31,582	21,642	533	—	4,253	-29,696	12.46
60,696	28,238	—	—	3,752	-36,338	12.11
77,245	18,886	1,000	—	2,928	-44,234	13.08
55,222	22,250	—	—	4,986	-31,804	11.99
58,682	22,953	—	—	5,151	-113,278	26.88
30,627	16,365	—	—	4,222	-32,741	13.04
23,547	14,716	83	—	3,655	-31,041	17.61
43,241	24,471	—	—	5,530	-21,806	9.77
23,901	13,102	—	—	3,768	-34,137	13.95
24,979	19,873	—	—	2,050	-32,502	17.46
33,618	16,091	2,058	—	3,894	-24,209	12.06
27,397	16,957	—	—	4,444	-56,332	23.04
18,001	10,212	—	—	2,335	-19,054	12.40
34,554	11,911	—	—	1,898	-44,441	22.32
63,553	14,923	—	—	3,349	-49,831	18.55
24,503	15,141	—	—	2,764	-50,287	23.38
13,138	10,971	—	—	2,751	-26,815	17.31
45,232	11,408	196	—	3,736	-40,154	14.03
43,821	16,600	—	—	4,818	-59,065	20.56
16,958	7,740	—	—	3,034	-28,940	19.39
18,530	20,619	—	—	3,350	-40,577	20.40
11,724	10,873	—	—	2,601	-66,455	33.39
15,640	9,909	—	—	2,952	-19,342	10.44
6,307	10,561	—	—	2,062	-24,074	18.20

附表 2

鄉鎮市歲出政事

中華民國

經常、資本門併計

政事別 / 鄉鎮市別	預算數	決				
		合計	一般政務支出	教育科學文化支出	經濟發展支出	社會福利支出
仁德鄉	457,767	403,578	107,983	13,715	137,523	41,968
歸仁鄉	442,669	304,400	109,915	7,180	71,297	11,668
關廟鄉	257,633	204,280	83,709	4,383	51,825	14,780
龍崎鄉	167,360	133,946	51,482	2,668	55,000	5,149
高雄縣	**9,975,715**	**8,425,450**	**2,615,307**	**288,706**	**2,917,040**	**617,969**
鳳山市	1,539,599	1,207,813	317,102	35,132	388,421	90,214
岡山鎮	823,570	737,736	148,297	14,881	337,619	24,146
旗山鎮	228,046	211,871	95,342	4,334	38,363	6,864
美濃鎮	290,315	249,986	85,796	10,910	84,296	8,385
林園鄉	484,532	354,828	104,066	22,155	102,119	43,301
大寮鄉	759,881	669,828	151,016	23,761	257,408	57,940
大樹鄉	301,078	260,915	109,572	12,239	53,053	29,519
仁武鄉	779,057	668,439	204,210	13,784	257,090	52,086
大社鄉	314,815	258,179	105,365	6,101	79,918	18,594
鳥松鄉	531,975	430,654	85,840	15,096	202,952	42,180
橋頭鄉	294,123	232,797	86,228	6,244	86,957	8,088
燕巢鄉	306,839	242,817	93,034	4,314	66,266	14,859
田寮鄉	169,766	161,525	52,490	4,403	84,026	4,632
阿蓮鄉	180,480	156,514	67,656	2,734	31,117	12,770
路竹鄉	407,295	364,112	127,435	10,820	76,704	37,533
湖內鄉	263,849	204,444	79,500	7,416	34,482	24,959
茄萣鄉	265,185	238,777	85,413	12,896	61,973	25,947
永安鄉	298,094	261,733	64,000	21,102	76,763	36,947
彌陀鄉	181,085	158,983	76,199	3,422	37,282	9,810
梓官鄉	194,494	168,930	74,663	6,112	34,701	11,729
六龜鄉	210,983	185,436	62,061	5,700	64,418	14,521
甲仙鄉	131,353	98,243	50,429	4,688	28,509	2,387
杉林鄉	121,666	111,921	51,101	4,286	30,084	5,076

別決算數彙總表（續）

97 年度

單位：新臺幣千元

算			數		決算數與預算數比較增減	
社區發展及環境保護支出	退休撫卹支出	債務支出	協助及補助支出	其他支出	金額	%
80,226	17,071	1,708	—	3,381	-54,188	11.84
79,066	17,598	5,000	—	2,674	-138,268	31.24
31,413	12,161	—	—	6,005	-53,352	20.71
5,626	11,142	—	—	2,875	-33,413	19.97
1,477,367	**386,000**	**14,337**	**—**	**108,720**	**-1,550,264**	**15.54**
295,943	57,625	10,673	—	12,698	-331,785	21.55
170,532	36,039	—	—	6,219	-85,834	10.42
41,590	18,352	980	—	6,042	-16,174	7.09
34,018	24,067	—	—	2,510	-40,328	13.89
58,703	17,255	911	—	6,314	-129,703	26.77
151,944	21,277	—	—	6,478	-90,052	11.85
35,056	16,189	117	—	5,166	-40,162	13.34
126,716	12,490	—	—	2,060	-110,617	14.20
35,007	7,338	—	—	5,853	-56,635	17.99
70,995	11,442	124	—	2,021	-101,320	19.05
26,078	14,035	—	—	5,163	-61,325	20.85
45,009	14,780	—	—	4,552	-64,021	20.86
7,898	6,654	—	—	1,418	-8,241	4.85
27,636	11,094	—	—	3,504	-23,965	13.28
91,576	17,318	—	—	2,724	-43,182	10.60
43,708	12,552	—	—	1,823	-59,404	22.51
40,355	9,858	—	—	2,330	-26,407	9.96
51,159	8,494	—	—	3,265	-36,360	12.20
21,799	8,567	267	—	1,634	-22,101	12.21
31,880	6,996	55	—	2,789	-25,563	13.14
16,357	12,853	—	—	9,522	-25,547	12.11
5,439	5,650	116	—	1,022	-33,109	25.21
10,547	7,789	648	—	2,386	-9,744	8.01

附表 2

鄉鎮市歲出政事

中華民國

經常、資本門併計

政事別 / 鄉鎮市別	預算數	決				
		合計	一般政務支出	教育科學文化支出	經濟發展支出	社會福利支出
內門鄉	268,430	246,447	68,444	6,082	128,517	8,987
茂林鄉	167,635	141,236	46,599	7,315	68,154	5,947
桃源鄉	273,719	246,219	68,462	13,622	126,103	14,011
那瑪夏鄉	187,850	155,055	54,975	9,142	79,731	6,523
屏東縣	**7,961,276**	**6,989,695**	**2,607,846**	**151,581**	**2,348,776**	**438,780**
屏東市	965,504	854,504	260,474	4,575	286,378	19,546
潮州鎮	330,594	286,713	99,891	6,325	62,605	28,353
東港鎮	294,608	253,231	106,425	2,156	44,539	24,290
恆春鎮	447,797	412,253	79,264	8,421	135,928	101,964
萬丹鄉	238,040	197,699	109,243	2,746	27,045	2,150
長治鄉	184,210	151,922	83,883	4,485	22,888	1,493
麟洛鄉	136,213	114,316	53,884	4,172	29,863	2,179
九如鄉	144,509	132,052	78,340	1,756	25,443	2,808
里港鄉	263,364	230,180	70,518	4,074	102,880	11,903
鹽埔鄉	257,444	239,190	70,844	4,495	123,880	9,387
高樹鄉	218,504	193,643	81,335	3,033	34,525	24,989
萬巒鄉	190,562	154,195	74,080	2,950	14,866	22,207
內埔鄉	304,441	277,043	102,664	5,257	77,962	2,858
竹田鄉	175,407	158,436	70,255	3,239	42,553	11,666
新埤鄉	144,699	124,787	55,981	14,845	16,334	8,554
枋寮鄉	227,724	194,551	75,641	1,563	67,830	3,584
新園鄉	298,551	272,312	119,848	2,747	85,765	12,897
崁頂鄉	260,630	222,811	95,101	8,408	66,411	19,671
林邊鄉	175,437	152,931	63,055	3,054	52,913	949
南州鄉	154,070	123,523	58,593	2,716	23,172	2,038
佳冬鄉	187,407	161,697	66,232	3,688	33,009	17,767
琉球鄉	346,221	321,354	62,684	2,066	219,759	11,585
車城鄉	256,798	213,568	60,922	2,384	121,900	7,976
滿州鄉	233,820	198,802	45,527	6,778	104,626	26,521
枋山鄉	111,048	100,584	44,642	2,753	38,420	4,991

別決算數彙總表（續）

97 年度

單位：新臺幣千元

算			數		決算數與預算數比較增減	
社區發展及環境保護支出	退休撫卹支出	債務支出	協助及補助支出	其他支出	金額	%
16,093	14,400	441	—	3,479	-21,982	8.19
6,901	4,465	—	—	1,851	-26,398	15.75
12,362	6,424	—	—	5,232	-27,499	10.05
2,052	1,980	—	—	650	-32,794	17.46
977,704	**366,950**	**7,723**	**—**	**90,330**	**-971,580**	**12.20**
220,823	53,974	—	—	8,731	-110,999	11.50
67,431	17,073	132	—	4,898	-43,880	13.27
62,620	8,050	2,602	—	2,546	-41,376	14.04
68,555	13,297	413	—	4,408	-35,543	7.94
42,297	11,632	17	—	2,565	-40,340	16.95
25,150	12,125	117	—	1,780	-32,287	17.53
11,662	9,855	—	—	2,699	-21,896	16.07
11,710	10,232	—	—	1,760	-12,456	8.62
26,616	12,848	—	—	1,338	-33,183	12.60
19,885	8,311	205	—	2,178	-18,253	7.09
31,327	14,796	—	—	3,635	-24,860	11.38
19,886	17,344	—	—	2,859	-36,366	19.08
61,267	23,479	—	—	3,553	-27,397	9.00
15,270	12,729	—	—	2,721	-16,970	9.67
19,502	6,813	—	—	2,755	-19,911	13.76
36,363	6,026	600	—	2,941	-33,172	14.57
34,038	11,542	560	—	4,912	-26,238	8.79
24,258	7,024	—	—	1,934	-37,818	14.51
24,198	6,641	—	—	2,117	-22,505	12.83
33,233	2,869	—	—	899	-30,546	19.83
28,297	9,426	987	—	2,288	-25,709	13.72
18,575	2,052	1,111	—	3,518	-24,866	7.18
10,766	6,853	—	—	2,763	-43,229	16.83
8,829	3,981	974	—	1,562	-35,017	14.98
3,745	4,207	—	—	1,823	-10,463	9.42

附表 2

鄉鎮市歲出政事

中華民國

經常、資本門併計

政事別 / 鄉鎮市別	預算數	決				
		合計	一般政務支出	教育科學文化支出	經濟發展支出	社會福利支出
三地門鄉	243,987	200,718	66,719	3,294	90,303	12,967
霧臺鄉	134,869	109,583	52,227	3,262	31,740	7,765
瑪家鄉	157,964	149,027	59,600	3,592	63,975	5,162
泰武鄉	147,448	136,235	56,337	2,376	56,156	7,212
來義鄉	194,381	175,985	74,044	5,463	68,175	9,213
春日鄉	129,918	113,712	67,865	2,818	25,214	5,145
獅子鄉	209,828	187,371	71,011	9,425	80,060	6,095
牡丹鄉	195,279	174,750	70,703	12,649	71,640	2,879
花蓮縣	**4,545,211**	**3,863,631**	**1,065,288**	**105,775**	**1,102,201**	**1,007,204**
花蓮市	810,107	672,693	192,217	6,363	131,194	200,416
鳳林鎮	252,287	214,683	62,919	10,224	68,264	46,259
玉里鎮	495,409	441,233	76,806	9,092	214,079	99,934
新城鄉	245,364	200,827	59,159	1,713	49,372	65,413
吉安鄉	531,484	470,563	109,245	8,802	106,718	138,492
壽豐鄉	293,488	261,050	90,410	1,265	66,846	61,798
光復鄉	204,066	188,040	70,727	2,005	28,176	59,555
豐濱鄉	131,124	102,650	55,932	970	15,841	19,020
瑞穗鄉	227,178	188,818	66,757	5,432	48,381	46,559
富里鄉	247,401	207,565	56,304	1,985	81,726	43,609
秀林鄉	568,534	476,787	88,860	39,591	157,957	120,208
萬榮鄉	238,107	198,261	75,980	7,809	40,424	52,867
卓溪鄉	300,662	240,456	59,967	10,519	93,216	53,070
臺東縣	**3,078,986**	**2,712,047**	**926,441**	**55,289**	**1,052,884**	**254,685**
臺東市	544,301	461,382	158,015	3,003	110,665	64,250
成功鎮	178,032	155,577	64,941	3,535	52,623	10,641
關山鎮	176,674	157,132	44,946	6,368	73,255	13,688
卑南鄉	270,958	249,211	73,860	1,404	131,883	15,218
大武鄉	143,641	129,725	49,025	311	59,740	7,102
太麻里鄉	182,815	166,270	55,522	769	75,896	13,235
東河鄉	163,391	147,538	61,133	1,948	58,879	8,287

別決算數彙總表（續）

97 年度

單位：新臺幣千元

算			數		決算數與預算數比較增減	
社區發展及環境保護支出	退休撫卹支出	債務支出	協助及補助支出	其他支出	金額	%
10,888	14,656	—	—	1,888	-43,268	17.73
6,393	6,012	—	—	2,180	-25,285	18.75
6,603	8,566	—	—	1,526	-8,936	5.66
2,426	9,553	—	—	2,172	-11,212	7.60
6,994	10,675	—	—	1,419	-18,395	9.46
3,603	6,853	—	—	2,210	-16,205	12.47
6,700	10,804	—	—	3,274	-22,456	10.70
7,780	6,638	—	—	2,460	-20,528	10.51
396,342	**144,171**	**—**	**—**	**42,646**	**-681,580**	**15.00**
111,602	23,176	—	—	7,722	-137,413	16.96
12,700	12,029	—	—	2,286	-37,603	14.91
21,128	17,289	—	—	2,902	-54,175	10.94
16,284	6,998	—	—	1,885	-44,536	18.15
89,798	11,855	—	—	5,648	-60,920	11.46
25,910	11,801	—	—	3,018	-32,437	11.05
12,309	11,470	—	—	3,794	-16,025	7.85
6,565	2,852	—	—	1,468	-28,473	21.71
10,334	9,005	—	—	2,348	-38,359	16.89
9,297	12,197	—	—	2,445	-39,835	16.10
59,093	9,131	—	—	1,943	-91,746	16.14
11,294	6,125	—	—	3,759	-39,846	16.73
10,021	10,237	—	—	3,424	-60,205	20.02
269,657	**129,535**	**222**	**—**	**23,331**	**-366,938**	**11.92**
84,236	34,661	222	—	6,326	-82,918	15.23
16,686	6,160	—	—	988	-22,454	12.61
9,356	8,589	—	—	927	-19,541	11.06
15,912	8,787	—	—	2,144	-21,746	8.03
6,150	5,218	—	—	2,176	-13,915	9.69
10,720	9,546	—	—	578	-16,544	9.05
7,796	7,271	—	—	2,221	-15,852	9.70

附表 2

鄉鎮市歲出政事

中華民國

經常、資本門併計

政事別 / 鄉鎮市別	預算數	決					
		合計	一般政務支出	教育科學文化支出	經濟發展支出	社會福利支出
長濱鄉	164,899	147,575	55,178	1,953	66,129	8,108
鹿野鄉	138,898	128,831	54,186	1,329	47,256	12,342
池上鄉	157,227	127,540	47,327	4,003	48,381	9,839
綠島鄉	108,206	95,025	35,668	971	34,236	8,036
延平鄉	162,565	138,671	42,589	5,368	49,400	23,293
海端鄉	190,528	163,520	48,635	14,990	67,655	15,463
達仁鄉	155,835	131,248	42,889	3,104	59,051	16,293
金峰鄉	136,325	128,645	45,583	4,702	54,527	10,172
蘭嶼鄉	204,691	184,149	46,935	1,522	63,302	18,711
澎湖縣	**1,336,905**	**1,167,695**	**475,922**	**21,881**	**226,872**	**202,479**
馬公市	431,170	383,638	139,396	2,843	61,638	54,364
湖西鄉	229,157	190,848	97,795	4,358	22,325	40,240
白沙鄉	204,827	189,111	68,841	3,903	20,379	63,171
西嶼鄉	159,630	130,052	61,065	6,713	19,001	16,139
望安鄉	172,799	148,937	55,970	1,489	59,961	13,919
七美鄉	139,322	125,107	52,854	2,573	43,567	14,644
福建省合計	**1,152,616**	**1,002,421**	**503,838**	**28,172**	**238,656**	**26,384**
金門縣	**829,378**	**729,849**	**336,075**	**22,059**	**168,824**	**22,564**
金城鎮	188,290	168,051	71,980	6,658	39,625	2,657
金湖鎮	182,414	158,139	69,757	6,256	45,014	1,455
金沙鎮	151,852	138,352	68,774	5,316	19,505	3,558
金寧鄉	141,538	121,041	57,297	2,675	31,990	2,754
烈嶼鄉	149,870	130,973	56,459	1,146	32,686	11,965
烏坵鄉	15,414	13,290	11,805	5	1	173
連江縣	**323,238**	**272,571**	**167,763**	**6,113**	**69,831**	**3,820**
南竿鄉	95,940	79,669	48,072	625	20,532	1,084
北竿鄉	79,455	70,460	43,905	1,975	18,234	1,203
莒光鄉	76,894	66,310	39,506	1,810	18,660	1,406
東引鄉	70,949	56,131	36,279	1,702	12,403	125

別決算數彙總表（續）

97 年度

單位：新臺幣千元

算			數		決算數與預算數比較增減	
社區發展及環境保護支出	退休撫卹支出	債務支出	協助及補助支出	其他支出	金額	%
13,854	1,722	—	—	630	-17,323	10.51
6,112	7,121	—	—	481	-10,066	7.25
8,574	7,487	—	—	1,927	-29,686	18.88
8,874	6,523	—	—	714	-13,180	12.18
8,229	8,181	—	—	1,609	-23,893	14.70
10,228	5,951	—	—	593	-27,007	14.18
4,667	3,995	—	—	1,244	-24,586	15.78
7,924	5,595	—	—	140	-7,679	5.63
50,331	2,720	—	—	625	-20,541	10.04
162,659	**66,539**	**3,996**	**—**	**7,343**	**-169,209**	**12.66**
93,002	26,332	3,136	—	2,924	-47,531	11.02
15,046	9,671	12	—	1,398	-38,308	16.72
17,122	14,493	400	—	799	-15,715	7.67
19,202	7,251	—	—	679	-29,577	18.53
8,750	7,669	447	—	729	-23,861	13.81
9,534	1,121	—	—	811	-14,214	10.20
164,925	**32,193**	**—**	**—**	**8,249**	**-150,194**	**13.03**
147,372	**26,269**	**—**	**—**	**6,685**	**-99,528**	**12.00**
40,642	4,940	—	—	1,546	-20,238	10.75
30,808	3,410	—	—	1,438	-24,274	13.31
31,927	7,545	—	—	1,723	-13,499	8.89
20,569	4,875	—	—	877	-20,496	14.48
22,542	5,082	—	—	1,090	-18,896	12.61
882	414	—	—	8	-2,123	13.78
17,553	**5,924**	**—**	**—**	**1,564**	**-50,666**	**15.67**
6,313	2,564	—	—	476	-16,270	16.96
3,368	1,386	—	—	385	-8,994	11.32
3,040	1,425	—	—	460	-10,583	13.76
4,829	548	—	—	242	-14,817	20.88

附表 3

鄉鎮市收支

中華民國

項目 / 鄉鎮市別	收入合計							
	合計		歲入		債務之舉借		移用以前年度歲計賸餘	
	預算數	決算數	預算數	決算數	預算數	決算數	預算數	決算數
總計	**140,009,946**	**123,563,250**	**123,240,471**	**119,690,629**	**3,769,947**	**825,325**	**12,999,527**	**3,047,295**
收支賸餘者188鄉鎮市合計金額	**82,042,480**	**74,574,885**	**75,054,671**	**73,841,530**	**2,123,646**	**733,355**	**4,864,161**	**—**
收支短絀者45鄉鎮市合計金額	**19,267,307**	**15,284,014**	**17,402,243**	**14,943,989**	**946,069**	**65,060**	**918,994**	**274,964**
收支平衡者86鄉鎮市合計金額	**38,700,159**	**33,704,350**	**30,783,557**	**30,905,109**	**700,230**	**26,910**	**7,216,371**	**2,772,330**
臺灣省合計	**138,853,241**	**122,529,452**	**122,286,036**	**118,698,988**	**3,769,947**	**825,325**	**12,797,257**	**3,005,138**
臺北縣	**31,411,955**	**28,741,469**	**26,905,093**	**27,590,381**	**1,100,835**	**35,000**	**3,406,026**	**1,116,088**
板橋市	3,143,974	2,709,405	2,645,331	2,489,424	278,662	—	219,981	219,981
三重市	2,424,359	2,628,945	2,306,698	2,628,945	—	—	117,661	—
永和市	1,520,753	1,203,607	1,129,027	1,085,410	—	—	391,725	118,196
中和市	2,822,280	2,527,527	2,572,280	2,527,527	250,000	—	—	—
新莊市	2,504,379	2,402,606	2,312,287	2,402,606	—	—	192,092	—
新店市	2,158,267	1,999,591	1,716,684	1,999,591	—	—	441,583	—
土城市	1,347,169	1,279,770	1,303,406	1,279,770	—	—	43,763	—
蘆洲市	1,325,990	1,056,950	906,302	892,785	162,594	—	257,094	164,165
汐止市	1,277,102	1,268,422	1,151,599	1,268,422	121,625	—	3,878	—
樹林市	1,386,455	1,226,241	1,050,258	1,123,345	171,900	—	164,296	102,896
鶯歌鎮	722,916	588,821	687,916	553,821	35,000	35,000	—	—
三峽鎮	935,496	811,952	853,571	811,952	57,000	—	24,924	—
淡水鎮	1,551,662	1,384,613	825,373	1,017,301	—	—	726,289	367,312
瑞芳鎮	551,637	518,348	527,583	518,348	24,054	—	—	—
五股鄉	749,048	663,268	678,232	663,268	—	—	70,815	—

註：本表所列〝0〞者，係指未滿千元之數。

簡明彙總表

97 年度

單位：新臺幣千元

支出合計		歲出		債務之償還		收支餘絀數	
合計							
預算數	決算數	預算數	決算數	預算數	決算數	預算數	決算數
139,976,247	**119,553,462**	**138,257,053**	**118,117,716**	**1,719,194**	**1,435,746**	**+33,699**	**+4,009,787**
82,009,991	**69,722,598**	**80,578,111**	**68,518,313**	**1,431,880**	**1,204,285**	**+32,489**	**+4,852,286**
19,266,097	**16,126,513**	**19,097,909**	**15,998,379**	**168,188**	**128,133**	**+1,209**	**-842,499**
38,700,159	**33,704,350**	**38,581,033**	**33,601,023**	**119,126**	**103,327**	**—**	**—**
138,823,631	**118,551,041**	**137,104,437**	**117,115,295**	**1,719,194**	**1,435,746**	**+29,610**	**+3,978,410**
31,411,955	**27,276,284**	**31,171,605**	**27,036,131**	**240,350**	**240,153**	**—**	**+1,465,184**
3,143,974	2,737,497	3,143,974	2,737,497	—	—	—	-28,091
2,424,359	2,021,992	2,394,359	1,991,992	30,000	30,000	—	+606,953
1,520,753	1,203,607	1,520,753	1,203,607	—	—	—	—
2,822,280	2,445,542	2,737,280	2,360,542	85,000	85,000	—	+81,985
2,504,379	2,204,547	2,504,379	2,204,547	—	—	—	+198,058
2,158,267	1,913,933	2,115,767	1,871,433	42,500	42,500	—	+85,658
1,347,169	1,171,986	1,347,169	1,171,986	—	—	—	+107,783
1,325,990	1,056,950	1,325,990	1,056,950	—	—	—	—
1,277,102	1,171,486	1,277,102	1,171,486	—	—	—	+96,935
1,386,455	1,226,241	1,386,455	1,226,241	—	—	—	—
722,916	588,740	666,916	532,920	56,000	55,820	—	+80
935,496	794,346	935,496	794,346	—	—	—	+17,605
1,551,662	1,384,613	1,551,662	1,384,613	—	—	—	—
551,637	485,557	541,537	475,474	10,100	10,083	—	+32,790
749,048	646,011	749,048	646,011	—	—	—	+17,256

附表 3

鄉鎮市收支

中華民國

項目 / 鄉鎮市別	收入合計							
	合計		歲入		債務之舉借		移用以前年度歲計賸餘	
	預算數	決算數	預算數	決算數	預算數	決算數	預算數	決算數
泰山鄉	576,007	510,792	537,530	510,792	—	—	38,476	—
林口鄉	885,634	881,203	729,476	881,203	—	—	156,158	—
深坑鄉	271,648	241,519	239,055	241,519	—	—	32,593	—
石碇鄉	399,190	364,972	360,770	364,006	—	—	38,420	966
坪林鄉	409,296	411,265	409,296	411,265	—	—	—	—
三芝鄉	538,975	475,442	450,820	412,389	—	—	88,155	63,053
石門鄉	388,303	374,582	370,238	374,582	—	—	18,065	—
八里鄉	597,518	542,731	524,298	534,654	—	—	73,220	8,077
平溪鄉	247,920	222,599	221,497	222,599	—	—	26,423	—
雙溪鄉	395,148	358,752	350,209	347,116	—	—	44,939	11,635
貢寮鄉	346,206	328,606	329,537	328,606	—	—	16,669	—
金山鄉	561,822	500,859	495,217	493,044	—	—	66,605	7,814
萬里鄉	901,857	848,968	794,320	796,980	—	—	107,537	51,988
烏來鄉	470,938	409,097	426,278	409,097	—	—	44,660	—
宜蘭縣	**4,466,755**	**4,248,015**	**3,868,725**	**4,093,920**	**—**	**—**	**598,030**	**154,094**
宜蘭市	499,676	473,620	457,521	458,738	—	—	42,155	14,882
羅東鎮	708,995	654,180	551,819	614,225	—	—	157,176	39,955
蘇澳鎮	417,818	475,525	398,781	475,525	—	—	19,037	—
頭城鎮	349,282	329,680	333,095	329,680	—	—	16,187	—
礁溪鄉	311,262	287,241	263,469	287,241	—	—	47,793	—
壯圍鄉	239,754	231,915	219,457	231,915	—	—	20,297	—
員山鄉	239,543	219,684	214,559	219,684	—	—	24,984	—
冬山鄉	469,757	444,824	407,150	417,008	—	—	62,607	27,816
五結鄉	355,430	330,613	298,240	312,018	—	—	57,190	18,595

簡明彙總表（續）

97 年度

單位：新臺幣千元

支出合計				收支餘絀數			
合計		歲出		債務之償還			
預算數	決算數	預算數	決算數	預算數	決算數	預算數	決算數
576,007	492,033	559,257	475,283	16,750	16,750	—	+18,758
885,634	747,096	885,634	747,096	—	—	—	+134,106
271,648	240,992	271,648	240,992	—	—	—	+526
399,190	364,972	399,190	364,972	—	—	—	—
409,296	360,688	409,296	360,688	—	—	—	+50,576
538,975	475,442	538,975	475,442	—	—	—	—
388,303	357,659	388,303	357,659	—	—	—	+16,922
597,518	542,731	597,518	542,731	—	—	—	—
247,920	221,457	247,920	221,457	—	—	—	+1,142
395,148	358,752	395,148	358,752	—	—	—	—
346,206	302,547	346,206	302,547	—	—	—	+26,058
561,822	500,859	561,822	500,859	—	—	—	—
901,857	848,968	901,857	848,968	—	—	—	—
470,938	409,023	470,938	409,023	—	—	—	+73
4,466,755	**4,081,215**	**4,444,224**	**4,058,685**	**22,531**	**22,529**	**—**	**+166,799**
499,676	473,620	494,176	468,120	5,500	5,500	—	—
708,995	654,180	708,995	654,180	—	—	—	—
417,818	385,859	406,731	374,772	11,087	11,086	—	+89,666
349,282	296,253	349,282	296,253	—	—	—	+33,427
311,262	274,701	311,262	274,701	—	—	—	+12,540
239,754	224,303	239,754	224,303	—	—	—	+7,611
239,543	219,497	239,543	219,497	—	—	—	+187
469,757	444,824	468,113	443,181	1,644	1,643	—	—
355,430	330,613	351,130	326,313	4,300	4,300	—	—

附表 3

鄉鎮市收支

中華民國

項目 / 鄉鎮市別	收入合計							
	合計		歲入		債務之舉借		移用以前年度歲計賸餘	
	預算數	決算數	預算數	決算數	預算數	決算數	預算數	決算數
三星鄉	291,316	286,867	272,795	286,867	—	—	18,521	—
大同鄉	320,430	297,861	252,039	254,545	—	—	68,391	43,316
南澳鄉	263,492	216,000	199,800	206,470	—	—	63,692	9,529
桃園縣	**17,404,483**	**15,511,680**	**14,359,935**	**14,812,186**	**318,533**	**104,484**	**2,726,014**	**595,010**
桃園市	2,956,561	2,682,886	2,760,545	2,682,886	—	—	196,016	—
中壢市	3,077,723	2,770,602	2,514,207	2,739,956	—	—	563,516	30,645
平鎮市	1,125,417	1,021,694	980,037	996,694	145,380	25,000	—	—
八德市	956,750	1,014,931	915,094	974,931	41,656	40,000	—	—
大溪鎮	773,964	673,967	681,951	673,967	92,013	—	—	—
楊梅鎮	1,384,210	1,200,116	891,778	975,297	—	—	492,432	224,819
蘆竹鄉	1,448,500	1,289,570	1,030,734	1,050,251	—	—	417,765	239,319
大園鄉	760,391	698,984	692,110	698,984	—	—	68,281	—
龜山鄉	1,691,534	1,178,877	1,114,859	1,178,877	—	—	576,675	—
龍潭鄉	979,922	886,189	855,841	886,189	—	—	124,081	—
新屋鄉	539,952	533,254	484,199	493,770	39,484	39,484	16,269	—
觀音鄉	855,113	771,068	640,296	674,472	—	—	214,817	96,596
復興鄉	854,445	789,536	798,283	785,906	—	—	56,161	3,629
新竹縣	**4,546,954**	**4,206,833**	**4,062,988**	**4,155,677**	**30,000**	**30,000**	**453,966**	**21,155**
竹北市	807,489	747,960	647,146	747,960	—	—	160,343	—
關西鎮	269,959	301,605	268,431	301,605	—	—	1,528	—
新埔鎮	223,854	224,010	212,026	224,010	—	—	11,828	—
竹東鎮	529,123	477,891	480,149	477,891	—	—	48,974	—
湖口鄉	537,035	454,444	418,308	452,920	—	—	118,727	1,524
橫山鄉	197,930	172,971	164,603	153,339	—	—	33,327	19,631
新豐鄉	243,390	234,046	216,148	234,046	—	—	27,242	—

簡明彙總表（續）

97 年度

單位：新臺幣千元

支出合計		歲出		債務之償還		收支餘絀數	
合計							
預算數	決算數	預算數	決算數	預算數	決算數	預算數	決算數
291,316	263,499	291,316	263,499	—	—	—	+23,367
320,430	297,861	320,430	297,861	—	—	—	—
263,492	216,000	263,492	216,000	—	—	—	—
17,404,483	**15,459,343**	**17,231,602**	**15,286,463**	**172,881**	**172,880**	**0**	**+52,337**
2,956,561	2,570,570	2,956,561	2,570,570	—	—	—	+112,316
3,077,723	2,770,602	3,077,723	2,770,602	—	—	—	—
1,125,417	973,726	1,072,083	920,392	53,334	53,334	—	+47,967
956,750	897,664	899,687	840,601	57,063	57,062	—	+117,267
773,964	697,883	773,964	697,883	—	—	—	-23,915
1,384,210	1,200,116	1,384,210	1,200,116	—	—	—	—
1,448,500	1,289,570	1,448,500	1,289,570	—	—	—	—
760,391	609,210	755,391	604,210	5,000	5,000	—	+89,774
1,691,534	1,524,963	1,691,534	1,524,963	—	—	0	-346,085
979,922	866,649	979,922	866,649	—	—	—	+19,540
539,952	497,780	482,468	440,297	57,484	57,483	—	+35,474
855,113	771,068	855,113	771,068	—	—	—	—
854,445	789,536	854,445	789,536	—	—	—	—
4,535,795	**3,946,507**	**4,535,795**	**3,946,507**	**—**	**—**	**+11,159**	**+260,325**
807,489	687,215	807,489	687,215	—	—	—	+60,744
269,959	227,592	269,959	227,592	—	—	—	+74,013
223,854	196,184	223,854	196,184	—	—	—	+27,825
529,123	437,821	529,123	437,821	—	—	—	+40,069
537,035	454,444	537,035	454,444	—	—	—	—
196,916	184,538	196,916	184,538	—	—	+1,014	-11,567
243,390	220,893	243,390	220,893	—	—	—	+13,153

附表 3

鄉鎮市收支

中華民國

項目 / 鄉鎮市別	收入合計		歲入		債務之舉借		合計移用以前年度歲計賸餘	
	預算數	決算數	預算數	決算數	預算數	決算數	預算數	決算數
芎林鄉	292,551	264,641	262,551	234,641	30,000	30,000	—	—
寶山鄉	271,656	260,288	232,456	260,288	—	—	39,200	—
北埔鄉	155,014	126,030	142,217	126,030	—	—	12,797	—
峨眉鄉	138,616	133,645	138,616	133,645	—	—	—	—
尖石鄉	468,862	420,550	468,862	420,550	—	—	—	—
五峰鄉	411,475	388,748	411,475	388,748	—	—	—	—
苗栗縣	**5,342,050**	**4,807,024**	**4,655,090**	**4,489,450**	**346,155**	**150,000**	**340,804**	**167,574**
苗栗市	591,649	508,054	445,976	436,314	40,000	—	105,673	71,740
苑裡鎮	375,963	292,693	351,184	267,914	—	—	24,779	24,779
通霄鎮	331,570	307,380	308,054	307,380	—	—	23,516	—
竹南鎮	671,032	716,375	581,032	626,375	90,000	90,000	—	—
頭份鎮	646,075	636,815	586,075	576,815	60,000	60,000	—	—
後龍鎮	270,059	225,885	251,076	225,885	18,983	—	—	—
卓蘭鎮	272,992	250,492	256,235	250,492	16,757	—	—	—
大湖鄉	248,903	224,148	211,467	206,430	—	—	37,436	17,717
公館鄉	260,836	214,754	224,060	214,754	32,000	—	4,776	—
銅鑼鄉	168,541	125,825	144,260	125,825	24,281	—	—	—
南庄鄉	215,746	193,130	185,809	189,203	9,894	—	20,041	3,926
頭屋鄉	148,835	104,721	131,178	104,456	15,980	—	1,677	264
三義鄉	216,491	177,586	194,491	177,586	22,000	—	—	—
西湖鄉	163,324	143,918	143,261	143,918	6,260	—	13,801	—
造橋鄉	125,000	121,938	120,197	121,938	—	—	4,803	—
三灣鄉	181,803	162,636	163,496	154,923	10,000	—	8,307	7,713
獅潭鄉	128,311	105,722	108,481	105,722	—	—	19,830	—
泰安鄉	324,920	294,941	248,756	253,509	—	—	76,164	41,431

簡明彙總表（續）

97 年度

單位：新臺幣千元

支出合計		歲出		債務之償還		收支餘絀數	
預算數	決算數	預算數	決算數	預算數	決算數	預算數	決算數
292,551	264,605	292,551	264,605	—	—	—	+35
271,656	246,104	271,656	246,104	—	—	—	+14,183
155,014	124,619	155,014	124,619	—	—	—	+1,411
132,777	111,993	132,777	111,993	—	—	+5,839	+21,652
464,556	406,151	464,556	406,151	—	—	+4,306	+14,398
411,475	384,344	411,475	384,344	—	—	—	+4,404
5,342,050	**4,669,381**	**5,331,633**	**4,658,964**	**10,417**	**10,416**	**—**	**+137,642**
591,649	508,054	591,649	508,054	—	—	—	—
375,963	294,883	375,963	294,883	—	—	—	-2,190
331,570	298,238	331,570	298,238	—	—	—	+9,142
671,032	634,270	661,865	625,103	9,167	9,166	—	+82,105
646,075	582,714	646,075	582,714	—	—	—	+54,101
270,059	226,024	270,059	226,024	—	—	—	-138
272,992	259,888	271,742	258,638	1,250	1,250	—	-9,396
248,903	224,148	248,903	224,148	—	—	—	—
260,836	211,988	260,836	211,988	—	—	—	+2,766
168,541	131,345	168,541	131,345	—	—	—	-5,520
215,746	193,130	215,746	193,130	—	—	—	—
148,835	104,721	148,835	104,721	—	—	—	—
216,491	175,714	216,491	175,714	—	—	—	+1,872
163,324	142,938	163,324	142,938	—	—	—	+980
125,000	119,740	125,000	119,740	—	—	—	+2,198
181,803	162,636	181,803	162,636	—	—	—	—
128,311	104,000	128,311	104,000	—	—	—	+1,721
324,920	294,941	324,920	294,941	—	—	—	—

附表 3

鄉鎮市收支

中華民國

項目 / 鄉鎮市別	收入合計							
	合計		歲入		債務之舉借		移用以前年度歲計賸餘	
	預算數	決算數	預算數	決算數	預算數	決算數	預算數	決算數
臺中縣	**11,754,599**	**10,430,434**	**10,674,399**	**10,226,292**	**234,000**	**60,000**	**846,200**	**144,142**
豐原市	1,120,461	1,049,978	1,035,307	1,049,978	84,000	—	1,154	—
大里市	827,909	753,969	666,309	718,742	—	—	161,600	35,226
太平市	871,811	786,450	755,793	766,450	20,000	20,000	96,018	—
東勢鎮	459,673	414,929	459,673	414,929	—	—	—	—
大甲鎮	588,537	497,282	498,107	497,282	50,000	—	40,430	—
清水鎮	719,176	536,110	719,176	536,110	—	—	—	—
沙鹿鎮	738,776	609,893	634,605	548,724	—	—	104,171	61,168
梧棲鎮	573,634	569,982	533,634	569,982	40,000	—	—	—
后里鄉	623,646	516,933	610,309	512,361	—	—	13,337	4,572
神岡鄉	418,438	384,710	323,276	384,710	—	—	95,162	—
潭子鄉	364,500	384,933	349,348	384,933	—	—	15,152	—
大雅鄉	508,867	476,661	435,472	476,661	—	—	73,395	—
新社鄉	336,490	288,843	290,155	281,803	—	—	46,335	7,040
石岡鄉	235,780	200,102	225,753	187,394	—	—	10,027	12,707
外埔鄉	264,608	253,045	250,844	253,045	—	—	13,764	—
大安鄉	216,697	195,378	174,546	181,445	—	—	42,151	13,933
烏日鄉	726,933	530,547	663,432	530,547	—	—	63,501	—
大肚鄉	512,032	425,452	472,032	385,452	40,000	40,000	—	—
龍井鄉	723,139	701,449	723,139	701,449	—	—	—	—
霧峰鄉	445,694	442,576	445,694	442,576	—	—	—	—
和平鄉	477,798	411,203	407,795	401,710	—	—	70,003	9,493
彰化縣	**8,121,446**	**6,870,536**	**7,116,401**	**6,774,098**	**344,938**	**35,953**	**660,107**	**60,484**
彰化市	1,212,810	1,000,003	1,045,436	1,000,003	—	—	167,374	—
鹿港鎮	418,471	333,216	324,394	324,553	—	—	94,077	8,663

簡明彙總表（續）

97 年度

單位：新臺幣千元

支出合計		歲出		債務之償還		收支餘絀數	
預算數	決算數	預算數	決算數	預算數	決算數	預算數	決算數
11,754,599	**10,057,567**	**11,563,930**	**9,876,143**	**190,669**	**181,424**	**—**	**+372,866**
1,120,461	1,016,636	1,065,461	961,977	55,000	54,659	—	+33,341
827,909	753,969	813,685	739,745	14,224	14,223	—	—
871,811	749,528	857,060	734,778	14,751	14,750	—	+36,921
459,673	398,936	450,772	398,936	8,901	—	—	+15,993
588,537	487,040	588,537	487,040	—	—	—	+10,242
719,176	580,072	689,576	550,472	29,600	29,600	—	-43,961
738,776	609,893	738,776	609,893	—	—	—	—
573,634	479,659	557,526	463,551	16,108	16,108	—	+90,322
623,646	516,933	623,646	516,933	—	—	—	—
418,438	339,643	405,813	327,019	12,625	12,624	—	+45,067
364,500	334,760	351,957	322,218	12,543	12,542	—	+50,172
508,867	445,339	491,950	428,422	16,917	16,916	—	+31,322
336,490	288,843	336,490	288,843	—	—	—	—
235,780	200,102	235,780	200,102	—	—	—	—
264,608	241,122	264,608	241,122	—	—	—	+11,923
216,697	195,378	216,697	195,378	—	—	—	—
726,933	529,095	726,933	529,095	—	—	—	+1,452
512,032	401,033	512,032	401,033	—	—	—	+24,418
723,139	676,542	713,139	666,542	10,000	10,000	—	+24,906
445,694	401,831	445,694	401,831	—	—	—	+40,744
477,798	411,203	477,798	411,203	—	—	—	—
8,121,446	**6,542,984**	**8,064,120**	**6,489,507**	**57,326**	**53,477**	**—**	**+327,551**
1,212,810	942,471	1,212,810	942,471	—	—	—	+57,532
418,471	333,216	418,471	333,216	—	—	—	—

附表 3

鄉鎮市收支

中華民國

項目 / 鄉鎮市別	收入合計							
	合計		歲入		債務之舉借		移用以前年度歲計賸餘	
	預算數	決算數	預算數	決算數	預算數	決算數	預算數	決算數
和美鎮	397,434	332,900	337,962	322,359	46,856	—	12,616	10,540
北斗鎮	206,589	177,516	181,489	177,110	5,100	—	20,000	406
員林鎮	681,104	622,555	663,231	604,682	17,873	17,873	—	—
溪湖鎮	284,591	276,937	256,452	276,937	28,139	—	—	—
田中鎮	227,331	173,288	196,835	173,288	30,496	—	—	—
二林鎮	336,191	274,151	288,191	274,151	48,000	—	—	—
線西鄉	237,571	203,549	184,390	203,549	—	—	53,181	—
伸港鄉	294,079	275,681	254,350	275,681	—	—	39,729	—
福興鄉	545,394	473,405	495,394	452,896	10,000	—	40,000	20,509
秀水鄉	216,162	183,233	172,382	170,453	—	—	43,780	12,780
花壇鄉	195,575	201,354	181,569	201,354	10,000	—	4,006	—
芬園鄉	221,823	178,109	201,823	171,718	—	—	20,000	6,391
大村鄉	174,144	165,618	155,910	165,618	4,000	—	14,234	—
埔鹽鄉	239,413	208,785	203,922	208,785	35,491	—	—	—
埔心鄉	207,070	184,653	179,070	184,653	—	—	28,000	—
永靖鄉	225,715	183,054	178,661	181,862	12,054	—	35,000	1,191
社頭鄉	257,047	209,784	218,364	209,784	38,557	—	126	—
二水鄉	142,283	120,295	125,889	120,295	—	—	16,394	—
田尾鄉	324,778	188,260	290,968	170,180	33,810	18,080	—	—
埤頭鄉	294,494	206,076	279,326	206,076	15,168	—	—	—
芳苑鄉	206,566	190,139	187,666	190,139	—	—	18,900	—
大城鄉	176,342	148,389	160,650	148,389	—	—	15,692	—
竹塘鄉	142,593	135,675	131,999	135,675	9,394	—	1,200	—
溪州鄉	255,876	223,898	220,078	223,898	—	—	35,798	—

簡明彙總表（續）

97 年度

單位：新臺幣千元

支出合計		歲出		債務之償還		收支餘絀數	
預算數	決算數	預算數	決算數	預算數	決算數	預算數	決算數
397,434	332,900	394,518	329,984	2,916	2,915	—	—
206,589	177,516	206,589	177,516	—	—	—	—
681,104	613,727	654,762	587,385	26,342	26,341	—	+8,828
284,591	233,582	280,741	229,749	3,850	3,833	—	+43,355
227,331	172,563	227,331	172,563	—	—	—	+725
336,191	280,167	326,191	272,763	10,000	7,403	—	-6,016
237,571	163,768	237,571	163,768	—	—	—	+39,781
294,079	251,689	294,079	251,689	—	—	—	+23,992
545,394	473,405	545,394	473,405	—	—	—	—
216,162	183,233	215,062	182,133	1,100	1,100	—	—
195,575	176,393	194,225	175,055	1,350	1,338	—	+24,960
221,823	178,109	213,055	169,342	8,768	8,767	—	—
174,144	149,955	174,144	149,955	—	—	—	+15,662
239,413	200,090	239,413	200,090	—	—	—	+8,694
207,070	175,594	207,070	175,594	—	—	—	+9,059
225,715	183,054	225,715	183,054	—	—	—	—
257,047	194,849	257,047	194,849	—	—	—	+14,934
142,283	114,804	142,283	114,804	—	—	—	+5,491
324,778	181,337	324,778	181,337	—	—	—	+6,922
294,494	193,653	291,494	191,875	3,000	1,778	—	+12,422
206,566	166,890	206,566	166,890	—	—	—	+23,248
176,342	136,870	176,342	136,870	—	—	—	+11,519
142,593	124,490	142,593	124,490	—	—	—	+11,184
255,876	208,645	255,876	208,645	—	—	—	+15,252

附表 3

鄉鎮市收支

中華民國

項目 / 鄉鎮市別	收入合計		歲入		債務之舉借		移用以前年度歲計賸餘	
	預算數	決算數	預算數	決算數	預算數	決算數	預算數	決算數
南投縣	**5,522,375**	**5,014,422**	**5,312,949**	**4,970,122**	**205,063**	**44,300**	**4,363**	**—**
南投市	607,109	487,681	523,849	487,681	83,260	—	—	—
埔里鎮	722,725	643,092	674,922	643,092	47,803	—	—	—
草屯鎮	555,691	515,935	514,991	504,935	40,700	11,000	—	—
竹山鎮	557,873	535,759	544,573	522,459	13,300	13,300	—	—
集集鎮	346,417	303,510	346,417	303,510	—	—	—	—
名間鄉	414,848	406,352	394,848	386,352	20,000	20,000	—	—
鹿谷鄉	329,670	287,146	329,670	287,146	—	—	—	—
中寮鄉	333,281	281,242	333,281	281,242	—	—	—	—
魚池鄉	280,295	249,502	280,295	249,502	—	—	—	—
國姓鄉	309,600	270,339	309,600	270,339	—	—	—	—
水里鄉	197,005	189,454	197,005	189,454	—	—	—	—
信義鄉	382,016	372,312	382,016	372,312	—	—	—	—
仁愛鄉	485,845	472,090	481,482	472,090	—	—	4,363	—
雲林縣	**7,725,361**	**5,871,305**	**7,435,117**	**5,871,305**	**52,463**	**—**	**237,781**	**—**
斗六市	761,516	610,634	703,516	610,634	—	—	58,000	—
斗南鎮	468,719	319,151	458,719	319,151	—	—	10,000	—
虎尾鎮	612,501	406,395	612,501	406,395	—	—	—	—
西螺鎮	385,322	334,848	385,322	334,848	—	—	—	—
土庫鎮	400,234	247,679	338,893	247,679	44,227	—	17,114	—
北港鎮	454,895	401,658	454,895	401,658	—	—	—	—
古坑鄉	281,184	243,776	271,208	243,776	—	—	9,976	—
大埤鄉	279,083	185,888	279,083	185,888	—	—	—	—
莿桐鄉	333,075	249,363	299,572	249,363	—	—	33,503	—
林內鄉	214,639	177,731	214,639	177,731	—	—	—	—

簡明彙總表（續）

97 年度

單位：新臺幣千元

支出合計		歲出		債務之償還		收支餘絀數	
預算數	決算數	預算數	決算數	預算數	決算數	預算數	決算數
5,522,375	**4,901,003**	**5,442,451**	**4,822,249**	**79,924**	**78,754**	**—**	**+113,418**
607,109	532,118	602,109	527,118	5,000	5,000	—	-44,436
722,725	633,233	715,725	626,399	7,000	6,833	—	+9,859
555,691	516,407	545,761	506,477	9,930	9,930	—	-471
557,873	523,036	543,773	508,936	14,100	14,100	—	+12,723
346,417	295,237	342,917	292,237	3,500	3,000	—	+8,273
414,848	399,192	403,198	387,542	11,650	11,650	—	+7,159
329,670	290,362	325,235	285,927	4,435	4,435	—	-3,215
333,281	296,771	330,781	294,271	2,500	2,500	—	-15,529
280,295	238,573	270,256	229,033	10,039	9,540	—	+10,928
309,600	263,383	304,430	258,217	5,170	5,166	—	+6,955
197,005	171,204	190,405	164,604	6,600	6,600	—	+18,249
382,016	328,268	382,016	328,268	—	—	—	+44,044
485,845	413,213	485,845	413,213	—	—	—	+58,877
7,725,361	**5,704,631**	**7,691,801**	**5,686,491**	**33,560**	**18,139**	**—**	**+166,673**
761,516	589,216	761,516	589,216	—	—	—	+21,417
468,719	318,521	458,719	314,521	10,000	4,000	—	+629
612,501	417,727	612,501	417,727	—	—	—	-11,332
385,322	325,967	385,322	325,967	—	—	—	+8,881
400,234	236,952	392,434	233,352	7,800	3,600	—	+10,727
454,895	349,272	454,895	349,272	—	—	—	+52,385
281,184	241,652	281,184	241,652	—	—	—	+2,123
279,083	167,390	274,083	167,390	5,000	—	—	+18,497
333,075	244,911	333,075	244,911	—	—	—	+4,451
214,639	173,161	214,639	173,161	—	—	—	+4,569

附表 3

鄉鎮市收支

中華民國

項目 / 鄉鎮市別	收入合計		歲入		債務之舉借		移用以前年度歲計賸餘	
	預算數	決算數	預算數	決算數	預算數	決算數	預算數	決算數
二崙鄉	330,553	235,477	330,553	235,477	—	—	—	—
崙背鄉	274,543	196,095	274,543	196,095	—	—	—	—
麥寮鄉	565,795	509,790	456,607	509,790	—	—	109,188	—
東勢鄉	276,907	181,229	276,907	181,229	—	—	—	—
褒忠鄉	252,743	165,137	244,507	165,137	8,236	—	—	—
臺西鄉	317,221	252,929	317,221	252,929	—	—	—	—
元長鄉	313,066	241,192	313,066	241,192	—	—	—	—
四湖鄉	355,689	275,279	355,689	275,279	—	—	—	—
口湖鄉	372,882	298,666	372,882	298,666	—	—	—	—
水林鄉	474,794	338,378	474,794	338,378	—	—	—	—
嘉義縣	**6,270,255**	**4,990,091**	**5,841,070**	**4,854,744**	**264,209**	**56,910**	**164,976**	**78,436**
太保市	371,538	191,938	371,538	191,938	—	—	—	—
朴子市	604,989	384,183	604,989	384,183	—	—	—	—
布袋鎮	218,784	178,850	218,784	178,850	—	—	—	—
大林鎮	359,384	273,522	325,384	273,522	34,000	—	—	—
民雄鄉	510,276	372,747	395,318	308,347	59,033	26,910	55,924	37,489
溪口鄉	174,441	142,212	159,113	142,212	15,328	—	—	—
新港鄉	350,131	279,717	320,131	279,717	30,000	—	—	—
六腳鄉	266,296	246,436	266,296	246,436	—	—	—	—
東石鄉	228,256	175,192	216,256	175,192	12,000	—	—	—
義竹鄉	169,487	148,608	152,259	148,608	17,228	—	—	—
鹿草鄉	182,301	167,320	175,194	167,320	—	—	7,107	—
水上鄉	403,804	243,535	373,804	213,535	30,000	30,000	—	—
中埔鄉	437,356	376,691	428,197	376,691	9,159	—	—	—
竹崎鄉	738,867	730,569	719,070	730,569	—	—	19,796	—

簡明彙總表（續）

97 年度

單位：新臺幣千元

支出合計						收支餘絀數	
合計		歲出		債務之償還			
預算數	決算數	預算數	決算數	預算數	決算數	預算數	決算數
330,553	221,594	330,553	221,594	—	—	—	+13,883
274,543	210,559	268,943	205,179	5,600	5,379	—	-14,463
565,795	466,093	565,795	466,093	—	—	—	+43,696
276,907	180,545	271,747	175,385	5,160	5,160	—	+684
252,743	159,052	252,743	159,052	—	—	—	+6,085
317,221	246,081	317,221	246,081	—	—	—	+6,847
313,066	225,371	313,066	225,371	—	—	—	+15,820
355,689	284,242	355,689	284,242	—	—	—	-8,962
372,882	305,264	372,882	305,264	—	—	—	-6,598
474,794	341,051	474,794	341,051	—	—	—	-2,672
6,270,254	**4,970,949**	**5,965,994**	**4,895,914**	**304,260**	**75,034**	**0**	**+19,142**
371,537	207,754	346,537	207,754	25,000	—	0	-15,816
604,989	377,634	414,229	372,134	190,760	5,500	—	+6,549
218,784	183,359	216,784	181,359	2,000	2,000	—	-4,508
359,384	279,600	359,384	279,600	—	—	—	-6,077
510,276	372,747	478,076	351,342	32,200	21,404	—	—
174,440	142,594	166,740	135,927	7,700	6,666	0	-381
350,131	285,958	350,131	285,958	—	—	—	-6,240
266,296	229,213	260,896	223,950	5,400	5,263	—	+17,223
228,256	168,319	228,256	168,319	—	—	—	+6,872
169,487	144,676	169,487	144,676	—	—	—	+3,931
182,301	154,763	182,301	154,763	—	—	—	+12,556
403,804	281,639	366,804	251,639	37,000	30,000	—	-38,103
437,356	366,602	433,156	362,402	4,200	4,200	—	+10,088
738,867	686,198	738,867	686,198	—	—	—	+44,371

附表3

鄉鎮市收支

中華民國

項目 / 鄉鎮市別	收入合計		歲入		債務之舉借		合計 移用以前年度歲計賸餘	
	預算數	決算數	預算數	決算數	預算數	決算數	預算數	決算數
梅山鄉	388,353	331,575	363,574	331,575	24,779	—	—	—
番路鄉	355,875	313,371	345,564	313,371	10,310	—	—	—
大埔鄉	178,182	148,731	108,622	110,619	22,372	—	47,188	38,111
阿里山鄉	331,930	284,885	296,972	282,050	—	—	34,958	2,835
臺南縣	**8,977,418**	**7,589,856**	**8,345,755**	**7,520,714**	**19,542**	**12,000**	**612,121**	**57,141**
新營市	554,734	458,552	464,434	421,537	—	—	90,300	37,014
永康市	1,310,307	1,129,351	1,058,155	1,129,351	—	—	252,152	—
鹽水鎮	242,487	205,699	242,487	205,699	—	—	—	—
白河鎮	242,045	211,813	242,045	211,813	—	—	—	—
麻豆鎮	300,163	258,037	288,163	246,037	12,000	12,000	—	—
佳里鎮	341,213	263,186	323,213	263,186	—	—	18,000	—
新化鎮	265,311	249,916	265,311	249,916	—	—	—	—
善化鎮	424,822	329,873	424,822	329,873	—	—	—	—
學甲鎮	251,284	215,257	251,284	215,257	—	—	—	—
柳營鄉	176,860	145,831	167,560	145,831	—	—	9,300	—
後壁鄉	223,131	203,098	223,131	203,098	—	—	—	—
東山鄉	244,712	217,282	244,712	217,282	—	—	—	—
下營鄉	186,174	168,751	186,174	168,751	—	—	—	—
六甲鄉	201,707	161,113	201,707	161,113	—	—	—	—
官田鄉	244,999	198,880	244,999	198,880	—	—	—	—
大內鄉	153,675	137,480	132,191	137,480	—	—	21,484	—
西港鄉	199,110	154,619	191,568	154,619	7,542	—	—	—
七股鄉	268,681	236,994	244,286	236,994	—	—	24,395	—
將軍鄉	215,083	175,861	215,083	175,861	—	—	—	—
北門鄉	154,924	130,775	154,924	130,775	—	—	—	—

簡明彙總表（續）

97 年度

單位：新臺幣千元

支出合計		歲出		債務之償還		收支餘絀數	
預算數	決算數	預算數	決算數	預算數	決算數	預算數	決算數
388,353	338,839	388,353	338,839	—	—	—	-7,263
355,875	317,429	355,875	317,429	—	—	—	-4,058
178,182	148,731	178,182	148,731	—	—	—	—
331,930	284,885	331,930	284,885	—	—	—	—
8,976,523	**7,411,643**	**8,763,185**	**7,199,715**	**213,338**	**211,927**	**+895**	**+178,213**
554,734	458,552	549,140	452,958	5,594	5,594	—	—
1,310,307	1,110,374	1,126,580	926,647	183,727	183,727	—	+18,976
242,487	211,520	242,487	211,520	—	—	—	-5,821
242,045	212,348	238,245	208,548	3,800	3,800	—	-534
300,163	263,824	300,163	263,824	—	—	—	-5,786
341,213	296,978	338,213	293,978	3,000	3,000	—	-33,791
265,311	233,506	265,311	233,506	—	—	—	+16,410
424,822	310,133	421,412	308,133	3,410	2,000	—	+19,740
251,089	218,347	251,089	218,347	—	—	+195	-3,090
176,860	145,818	176,260	145,218	600	599	—	+13
223,131	201,324	223,131	201,324	—	—	—	+1,773
244,712	210,574	244,712	210,574	—	—	—	+6,708
186,174	153,671	186,174	153,671	—	—	—	+15,080
201,707	177,497	200,765	176,555	942	942	—	-16,384
244,483	188,150	244,483	188,150	—	—	+516	+10,729
153,675	134,620	153,675	134,620	—	—	—	+2,860
199,110	154,668	199,110	154,668	—	—	—	-49
268,681	218,849	268,681	218,849	—	—	—	+18,144
215,083	164,795	215,083	164,795	—	—	—	+11,065
154,924	128,108	154,924	128,108	—	—	—	+2,667

附表 3

鄉鎮市收支

中華民國

項目 / 鄉鎮市別	收入合計							
	合計		歲入		債務之舉借		移用以前年度歲計賸餘	
	預算數	決算數	預算數	決算數	預算數	決算數	預算數	決算數
新市鄉	286,186	317,704	286,186	317,704	—	—	—	—
安定鄉	287,238	228,172	232,542	216,009	—	—	54,696	12,162
山上鄉	149,268	113,574	128,576	113,574	—	—	20,692	—
玉井鄉	198,905	165,990	198,905	165,990	—	—	—	—
楠西鄉	199,015	151,894	178,263	151,894	—	—	20,752	—
南化鄉	185,444	174,473	181,257	174,473	—	—	4,187	—
左鎮鄉	132,246	121,818	130,183	121,818	—	—	2,063	—
仁德鄉	470,032	422,411	411,772	422,411	—	—	58,260	—
歸仁鄉	442,669	304,212	442,669	304,212	—	—	—	—
關廟鄉	257,633	203,276	257,633	203,276	—	—	—	—
龍崎鄉	167,360	133,946	131,520	125,981	—	—	35,840	7,964
高雄縣	**10,307,694**	**9,152,181**	**8,699,284**	**8,549,152**	**307,619**	**296,678**	**1,300,791**	**306,351**
鳳山市	1,820,216	1,577,815	1,568,597	1,326,197	251,619	251,618	—	—
岡山鎮	823,570	738,600	684,988	738,600	—	—	138,582	—
旗山鎮	233,766	223,191	233,766	223,191	—	—	—	—
美濃鎮	290,315	313,312	282,344	313,312	—	—	7,971	—
林園鄉	494,532	352,452	465,532	331,392	20,000	12,060	9,000	9,000
大寮鄉	759,881	669,828	587,876	567,184	—	—	172,004	102,643
大樹鄉	302,658	262,495	250,299	246,863	—	—	52,359	15,632
仁武鄉	779,057	764,853	577,406	764,853	—	—	201,651	—
大社鄉	314,815	345,483	272,695	345,483	—	—	42,120	—
鳥松鄉	538,642	432,321	289,750	358,570	—	—	248,892	73,750
橋頭鄉	294,123	252,159	244,123	222,159	30,000	30,000	20,000	—
燕巢鄉	306,839	242,817	205,457	167,766	—	—	101,382	75,050
田寮鄉	169,766	161,525	150,500	161,525	—	—	19,266	—

簡明彙總表（續）

97 年度

單位：新臺幣千元

支出合計						收支餘絀數	
合計		歲出		債務之償還			
預算數	決算數	預算數	決算數	預算數	決算數	預算數	決算數
286,186	246,031	286,186	246,031	—	—	—	+71,672
287,238	228,172	287,238	228,172	—	—	—	—
149,268	120,327	149,268	120,327	—	—	—	-6,752
198,905	158,327	198,905	158,327	—	—	—	+7,662
199,015	132,559	199,015	132,559	—	—	—	+19,335
185,260	165,917	185,260	165,917	—	—	+184	+8,556
132,246	108,171	132,246	108,171	—	—	—	+13,646
470,032	415,842	457,767	403,578	12,265	12,264	—	+6,568
442,669	304,400	442,669	304,400	—	—	—	-188
257,633	204,280	257,633	204,280	—	—	—	-1,004
167,360	133,946	167,360	133,946	—	—	—	—
10,305,449	**8,748,487**	**9,975,715**	**8,425,450**	**329,734**	**323,036**	**+2,245**	**+403,694**
1,820,216	1,488,409	1,539,599	1,207,813	280,617	280,595	—	+89,406
823,570	737,736	823,570	737,736	—	—	—	+864
233,766	217,591	228,046	211,871	5,720	5,719	—	+5,599
290,315	249,986	290,315	249,986	—	—	—	+63,325
494,532	363,153	484,532	354,828	10,000	8,325	—	-10,701
759,881	669,828	759,881	669,828	—	—	—	—
302,658	262,495	301,078	260,915	1,580	1,580	—	—
779,057	668,439	779,057	668,439	—	—	—	+96,413
314,815	258,179	314,815	258,179	—	—	—	+87,303
538,642	432,321	531,975	430,654	6,667	1,666	—	—
294,123	232,797	294,123	232,797	—	—	—	+19,362
306,839	242,817	306,839	242,817	—	—	—	—
169,766	161,525	169,766	161,525	—	—	—	—

附表 3

鄉鎮市收支

中華民國

項目 / 鄉鎮市別	收入合計		歲入		債務之舉借		移用以前年度歲計賸餘	
	預算數	決算數	預算數	決算數	預算數	決算數	預算數	決算數
阿蓮鄉	180,480	156,514	170,986	156,461	3,000	—	6,494	53
路竹鄉	407,295	381,940	407,295	381,940	—	—	—	—
湖內鄉	263,849	204,444	216,206	186,624	—	—	47,643	17,819
茄萣鄉	265,185	243,875	241,501	243,875	—	—	23,684	—
永安鄉	298,094	267,998	262,339	267,998	—	—	35,755	—
彌陀鄉	187,385	165,283	160,646	162,880	—	—	26,738	2,403
梓官鄉	195,494	176,231	176,403	176,231	—	—	19,091	—
六龜鄉	210,983	189,210	196,066	189,210	—	—	14,916	—
甲仙鄉	137,353	104,243	120,035	103,823	—	—	17,318	420
杉林鄉	126,761	121,070	122,936	121,070	—	—	3,825	—
內門鄉	277,430	262,000	274,430	259,000	3,000	3,000	—	—
茂林鄉	167,635	141,236	141,184	137,841	—	—	26,450	3,394
桃源鄉	273,719	246,219	240,161	241,418	—	—	33,558	4,800
那瑪夏鄉	187,850	155,055	155,761	153,672	—	—	32,088	1,382
屏東縣	**8,015,480**	**7,134,032**	**7,108,956**	**6,949,544**	**256,834**	**—**	**649,690**	**184,488**
屏東市	965,504	860,114	816,705	860,114	—	—	148,799	—
潮州鎮	337,443	293,562	297,354	287,746	22,739	—	17,350	5,816
東港鎮	301,039	209,636	262,096	209,636	38,943	—	—	—
恆春鎮	456,615	421,071	395,960	390,624	25,000	—	35,655	30,447
萬丹鄉	238,040	203,771	214,525	203,771	8,376	—	15,139	—
長治鄉	185,650	155,476	165,882	155,476	19,768	—	—	—
麟洛鄉	136,213	128,115	128,651	128,115	—	—	7,562	—
九如鄉	144,509	141,597	141,269	141,597	3,240	—	—	—
里港鄉	263,364	237,281	240,519	237,281	—	—	22,845	—
鹽埔鄉	264,544	251,154	250,405	251,154	14,139	—	—	—

簡明彙總表（續）

97 年度

單位：新臺幣千元

支出合計		歲出		債務之償還		收支餘絀數	
預算數	決算數	預算數	決算數	預算數	決算數	預算數	決算數
180,480	156,514	180,480	156,514	—	—	—	—
407,295	364,112	407,295	364,112	—	—	—	+17,827
263,849	204,444	263,849	204,444	—	—	—	—
265,185	238,777	265,185	238,777	—	—	—	+5,098
298,094	261,733	298,094	261,733	—	—	—	+6,265
187,385	165,283	181,085	158,983	6,300	6,300	—	—
195,494	169,930	194,494	168,930	1,000	1,000	—	+6,301
210,983	185,436	210,983	185,436	—	—	—	+3,774
137,353	104,243	131,353	98,243	6,000	6,000	—	—
124,516	114,771	121,666	111,921	2,850	2,850	+2,245	+6,298
277,430	255,447	268,430	246,447	9,000	9,000	—	+6,552
167,635	141,236	167,635	141,236	—	—	—	—
273,719	246,219	273,719	246,219	—	—	—	—
187,850	155,055	187,850	155,055	—	—	—	—
8,015,480	**7,037,666**	**7,961,276**	**6,989,695**	**54,204**	**47,971**	**0**	**+96,366**
965,504	854,504	965,504	854,504	—	—	—	+5,610
337,443	293,562	330,594	286,713	6,849	6,849	—	—
301,039	259,662	294,608	253,231	6,431	6,430	—	-50,025
456,615	421,071	447,797	412,253	8,818	8,817	—	—
238,040	197,699	238,040	197,699	—	—	—	+6,072
185,650	153,359	184,210	151,922	1,440	1,437	—	+2,116
136,213	114,316	136,213	114,316	—	—	—	+13,798
144,509	132,052	144,509	132,052	—	—	—	+9,545
263,364	230,180	263,364	230,180	—	—	—	+7,100
264,544	243,190	257,444	239,190	7,100	4,000	—	+7,964

附表 3

鄉鎮市收支

中華民國

項目 / 鄉鎮市別	收入合計							
	合計		歲入		債務之舉借		移用以前年度歲計賸餘	
	預算數	決算數	預算數	決算數	預算數	決算數	預算數	決算數
高樹鄉	218,504	193,643	192,952	193,310	—	—	25,552	333
萬巒鄉	190,562	167,264	179,084	167,264	—	—	11,478	—
內埔鄉	304,441	261,295	264,215	261,295	40,226	—	—	—
竹田鄉	175,407	163,804	164,756	163,804	10,651	—	—	—
新埤鄉	144,699	140,226	144,699	140,226	—	—	—	—
枋寮鄉	229,624	197,529	201,672	197,529	27,952	—	—	—
新園鄉	305,217	278,978	257,917	245,135	—	—	47,300	33,843
崁頂鄉	260,630	215,827	224,204	214,254	19,886	—	16,540	1,573
林邊鄉	175,437	162,789	167,897	162,789	2,000	—	5,540	—
南州鄉	154,070	123,523	124,705	121,190	19,114	—	10,251	2,333
佳冬鄉	191,407	161,921	191,407	161,921	—	—	—	—
琉球鄉	351,221	345,187	351,221	345,187	—	—	—	—
車城鄉	256,798	222,944	239,815	222,944	4,800	—	12,183	—
滿州鄉	239,820	212,033	239,820	212,033	—	—	—	—
枋山鄉	111,048	100,584	91,987	94,660	—	—	19,061	5,923
三地門鄉	243,987	200,718	157,815	160,329	—	—	86,172	40,389
霧臺鄉	134,869	132,608	129,890	132,608	—	—	4,979	—
瑪家鄉	157,964	151,187	148,807	151,187	—	—	9,157	—
泰武鄉	147,448	136,235	118,743	121,279	—	—	28,705	14,955
來義鄉	194,381	175,985	159,596	160,913	—	—	34,785	15,072
春日鄉	129,918	125,836	120,175	125,836	—	—	9,743	—
獅子鄉	209,828	187,371	171,655	176,019	—	—	38,173	11,351
牡丹鄉	195,279	174,750	152,558	152,302	—	—	42,721	22,448
花蓮縣	**4,547,200**	**3,984,186**	**3,968,118**	**3,955,260**	**113,893**	**—**	**465,189**	**28,926**
花蓮市	810,107	701,914	692,064	701,914	76,814	—	41,229	—

簡明彙總表（續）

97 年度

單位：新臺幣千元

支出合計		歲出		債務之償還		收支餘絀數	
預算數	決算數	預算數	決算數	預算數	決算數	預算數	決算數
218,504	193,643	218,504	193,643	—	—	—	—
190,562	154,195	190,562	154,195	—	—	—	+13,068
304,441	277,043	304,441	277,043	—	—	—	-15,747
175,407	158,436	175,407	158,436	—	—	—	+5,367
144,699	124,787	144,699	124,787	—	—	—	+15,439
229,624	196,384	227,724	194,551	1,900	1,833	0	+1,144
305,217	278,978	298,551	272,312	6,666	6,666	—	—
260,630	222,811	260,630	222,811	—	—	—	-6,983
175,437	152,931	175,437	152,931	—	—	—	+9,857
154,070	123,523	154,070	123,523	—	—	—	—
191,407	163,168	187,407	161,697	4,000	1,470	—	-1,246
351,221	325,820	346,221	321,354	5,000	4,466	—	+19,366
256,798	213,568	256,798	213,568	—	—	—	+9,376
239,820	204,802	233,820	198,802	6,000	6,000	—	+7,230
111,048	100,584	111,048	100,584	—	—	—	—
243,987	200,718	243,987	200,718	—	—	—	—
134,869	109,583	134,869	109,583	—	—	—	+23,025
157,964	149,027	157,964	149,027	—	—	—	+2,160
147,448	136,235	147,448	136,235	—	—	—	—
194,381	175,985	194,381	175,985	—	—	—	—
129,918	113,712	129,918	113,712	—	—	—	+12,124
209,828	187,371	209,828	187,371	—	—	—	—
195,279	174,750	195,279	174,750	—	—	—	—
4,545,211	**3,863,631**	**4,545,211**	**3,863,631**	**—**	**—**	**+1,989**	**+120,555**
810,107	672,693	810,107	672,693	—	—	—	+29,220

附表 3

鄉鎮市收支

中華民國

項目 / 鄉鎮市別	收入合計							
	合計		歲入		債務之舉借		移用以前年度歲計賸餘	
	預算數	決算數	預算數	決算數	預算數	決算數	預算數	決算數
鳳林鎮	252,287	229,457	237,624	229,457	6,368	—	8,295	—
玉里鎮	495,409	443,456	457,185	443,456	—	—	38,224	—
新城鄉	245,364	203,017	222,752	203,017	8,055	—	14,557	—
吉安鄉	531,484	470,563	427,488	441,931	—	—	103,996	28,631
壽豐鄉	293,488	273,546	269,731	273,546	—	—	23,757	—
光復鄉	206,055	205,898	206,055	205,898	—	—	—	—
豐濱鄉	131,124	109,741	109,091	109,741	—	—	22,033	—
瑞穗鄉	227,178	188,818	201,701	188,523	22,656	—	2,821	294
富里鄉	247,401	210,241	219,608	210,241	—	—	27,793	—
秀林鄉	568,534	488,283	474,700	488,283	—	—	93,834	—
萬榮鄉	238,107	205,529	208,254	205,529	—	—	29,853	—
卓溪鄉	300,662	253,718	241,865	253,718	—	—	58,797	—
臺東縣	**3,078,986**	**2,786,094**	**2,729,868**	**2,716,190**	**70,277**	**—**	**278,841**	**69,903**
臺東市	544,301	461,382	444,939	424,623	16,113	—	83,249	36,758
成功鎮	178,032	155,577	149,422	154,430	22,466	—	6,144	1,147
關山鎮	176,674	157,132	154,801	155,884	—	—	21,873	1,247
卑南鄉	270,958	249,211	242,657	237,714	—	—	28,301	11,497
大武鄉	143,641	129,725	125,985	124,377	3,359	—	14,297	5,347
太麻里鄉	182,815	173,302	180,979	173,302	—	—	1,836	—
東河鄉	163,391	147,538	148,299	133,633	—	—	15,092	13,904
長濱鄉	164,899	146,229	154,560	146,229	10,339	—	—	—
鹿野鄉	138,898	134,480	132,258	134,480	—	—	6,640	—
池上鄉	157,227	145,293	128,494	145,293	18,000	—	10,733	—
綠島鄉	108,206	108,928	106,826	108,928	—	—	1,380	—
延平鄉	162,565	149,730	149,357	149,730	—	—	13,208	—

簡明彙總表（續）

97 年度

單位：新臺幣千元

支出合計		歲出		債務之償還		收支餘絀數	
合計							
預算數	決算數	預算數	決算數	預算數	決算數	預算數	決算數
252,287	214,683	252,287	214,683	—	—	—	+14,774
495,409	441,233	495,409	441,233	—	—	—	+2,223
245,364	200,827	245,364	200,827	—	—	—	+2,189
531,484	470,563	531,484	470,563	—	—	—	—
293,488	261,050	293,488	261,050	—	—	—	+12,495
204,066	188,040	204,066	188,040	—	—	+1,989	+17,858
131,124	102,650	131,124	102,650	—	—	—	+7,090
227,178	188,818	227,178	188,818	—	—	—	—
247,401	207,565	247,401	207,565	—	—	—	+2,675
568,534	476,787	568,534	476,787	—	—	—	+11,496
238,107	198,261	238,107	198,261	—	—	—	+7,267
300,662	240,456	300,662	240,456	—	—	—	+13,262
3,078,986	**2,712,047**	**3,078,986**	**2,712,047**	**—**	**—**	**—**	**+74,046**
544,301	461,382	544,301	461,382	—	—	—	—
178,032	155,577	178,032	155,577	—	—	—	—
176,674	157,132	176,674	157,132	—	—	—	—
270,958	249,211	270,958	249,211	—	—	—	—
143,641	129,725	143,641	129,725	—	—	—	—
182,815	166,270	182,815	166,270	—	—	—	+7,031
163,391	147,538	163,391	147,538	—	—	—	—
164,899	147,575	164,899	147,575	—	—	—	-1,346
138,898	128,831	138,898	128,831	—	—	—	+5,649
157,227	127,540	157,227	127,540	—	—	—	+17,753
108,206	95,025	108,206	95,025	—	—	—	+13,902
162,565	138,671	162,565	138,671	—	—	—	+11,058

附表 3

鄉鎮市收支

中華民國

項目 / 鄉鎮市別	收入合計				合計			
	合計		歲入		債務之舉借		移用以前年度歲計賸餘	
	預算數	決算數	預算數	決算數	預算數	決算數	預算數	決算數
海端鄉	190,528	170,203	165,564	170,203	—	—	24,964	—
達仁鄉	155,835	132,920	134,098	132,920	—	—	21,737	—
金峰鄉	136,325	136,939	131,510	136,939	—	—	4,815	—
蘭嶼鄉	204,691	187,498	180,119	187,498	—	—	24,572	—
澎湖縣	**1,360,226**	**1,191,287**	**1,202,287**	**1,169,947**	**105,584**	**—**	**52,355**	**21,340**
馬公市	441,170	397,635	385,646	397,635	55,524	—	—	—
湖西鄉	229,157	187,867	205,324	187,867	23,833	—	—	—
白沙鄉	204,827	176,065	178,600	176,065	26,227	—	—	—
西嶼鄉	159,630	139,721	143,441	139,721	—	—	16,189	—
望安鄉	186,120	164,889	186,120	164,889	—	—	—	—
七美鄉	139,322	125,107	103,156	103,767	—	—	36,166	21,340
福建省合計	**1,156,705**	**1,033,797**	**954,435**	**991,640**	**—**	**—**	**202,270**	**42,157**
金門縣	**833,467**	**737,183**	**668,809**	**697,441**	**—**	**—**	**164,658**	**39,741**
金城鎮	188,290	168,051	151,708	159,553	—	—	36,582	8,498
金湖鎮	182,414	158,139	148,395	151,020	—	—	34,019	7,119
金沙鎮	151,852	138,352	126,444	132,329	—	—	25,408	6,023
金寧鄉	141,538	121,041	107,610	112,451	—	—	33,928	8,590
烈嶼鄉	149,870	130,973	115,149	121,462	—	—	34,721	9,511
烏坵鄉	19,503	20,624	19,503	20,624	—	—	—	—
連江縣	**323,238**	**296,614**	**285,626**	**294,198**	**—**	**—**	**37,612**	**2,415**
南竿鄉	95,940	94,671	92,404	94,671	—	—	3,536	—
北竿鄉	79,455	70,819	68,501	70,819	—	—	10,954	—
莒光鄉	76,894	66,310	61,256	63,894	—	—	15,638	2,415
東引鄉	70,949	64,813	63,465	64,813	—	—	7,484	—

簡明彙總表（續）

97 年度

單位：新臺幣千元

支出合計						收支餘絀數	
合計		歲出		債務之償還			
預算數	決算數	預算數	決算數	預算數	決算數	預算數	決算數
190,528	163,520	190,528	163,520	—	—	—	+6,683
155,835	131,248	155,835	131,248	—	—	—	+1,672
136,325	128,645	136,325	128,645	—	—	—	+8,293
204,691	184,149	204,691	184,149	—	—	—	+3,348
1,346,905	**1,167,695**	**1,336,905**	**1,167,695**	**10,000**	**—**	**+13,321**	**+23,591**
441,170	383,638	431,170	383,638	10,000	—	—	+13,997
229,157	190,848	229,157	190,848	—	—	—	-2,980
204,827	189,111	204,827	189,111	—	—	—	-13,046
159,630	130,052	159,630	130,052	—	—	—	+9,669
172,799	148,937	172,799	148,937	—	—	+13,321	+15,951
139,322	125,107	139,322	125,107	—	—	—	—
1,152,616	**1,002,421**	**1,152,616**	**1,002,421**	**—**	**—**	**+4,089**	**+31,376**
829,378	**729,849**	**829,378**	**729,849**	**—**	**—**	**+4,089**	**+7,333**
188,290	168,051	188,290	168,051	—	—	—	—
182,414	158,139	182,414	158,139	—	—	—	—
151,852	138,352	151,852	138,352	—	—	—	—
141,538	121,041	141,538	121,041	—	—	—	—
149,870	130,973	149,870	130,973	—	—	—	—
15,414	13,290	15,414	13,290	—	—	+4,089	+7,333
323,238	**272,571**	**323,238**	**272,571**	**—**	**—**	**—**	**+24,042**
95,940	79,669	95,940	79,669	—	—	—	+15,002
79,455	70,460	79,455	70,460	—	—	—	+359
76,894	66,310	76,894	66,310	—	—	—	—
70,949	56,131	70,949	56,131	—	—	—	+8,681

附表 4

鄉鎮市各營業基金收支盈虧彙總表

中華民國 97 年度

單位：新臺幣千元

縣別	基金別	總收入	總支出		本期純益（純損－）
			營業及營業外支出	所得稅費用	
總計	**（32個基金）**	**663,034**	**654,919**	**7,062**	**+1,052**
	農產果菜市場類27單位	**523,551**	**503,111**	**7,062**	**+13,378**
臺北縣	三重果菜市場股份有限公司	154,354	139,276	3,759	+11,318
桃園縣	桃園果菜市場股份有限公司	22,812	18,183	1,147	+3,481
臺中縣	豐原農產品批發市場股份有限公司	14,811	14,634	34	+142
彰化縣	1.鹿港果菜市場股份有限公司	3,258	3,424	—	-165
	2.北斗農產運銷股份有限公司	5,973	5,943	—	+30
	3.員林果菜市場股份有限公司	25,975	25,946	—	+29
	4.溪湖鎮果菜市場股份有限公司	41,197	41,164	—	+33
	5.田中果菜市場股份有限公司	7,578	7,516	21	+41
	6.社頭鄉果菜市場股份有限公司	3,721	3,693	—	+27
南投縣	1.南投果菜市場股份有限公司	8,927	8,905	—	+22
	2.竹山果菜市場股份有限公司	4,052	4,158	—	-106
	3.鹿谷果菜市場股份有限公司	727	758	—	-30
雲林縣	1.斗六農產品市場股份有限公司	1,943	1,922	—	+20
	2.斗南果菜市場股份有限公司	5,545	5,501	—	+44
	3.西螺農產品市場股份有限公司	131,726	124,499	1,796	+5,429
	4.北港果菜市場股份有限公司	6,271	6,268	—	+3
	5.二崙自強果菜市場股份有限公司	1,283	1,369	—	-86

附表 4

鄉鎮市各營業基金收支盈虧彙總表（續）

中華民國 97 年度

單位：新臺幣千元

縣別	基金別	總收入	總支出		本期純益（純損－）
			營業及營業外支出	所得稅費用	
臺南縣	1.臺南縣鹽水果菜市場股份有限公司	1,747	5,451	—	-3,703
	2.臺南縣麻豆果菜市場股份有限公司	4,691	3,745	—	+945
	3.臺南縣佳里果菜市場股份有限公司	4,587	4,585	—	+2
	4.新化果菜市場股份有限公司	29,025	33,219	—	-4,194
	5.左鎮果菜市場股份有限公司	941	854	—	+87
	6.關廟果菜市場股份有限公司	1,851	1,819	—	+32
高雄縣	1.岡山果菜市場股份有限公司	11,436	11,384	1	+51
	2.旗山鎮果菜市場股份有限公司	5,190	5,174	—	+16
	3.大樹果菜市場股份有限公司	2,733	3,512	45	-824
臺東縣	臺東果菜市場股份有限公司	21,183	20,195	257	+731
	魚市場類 2 單位	**19,296**	**19,941**	**—**	**-644**
南投縣	埔里魚市場股份有限公司	4,928	5,314	—	-386
高雄縣	岡山魚市場股份有限公司	14,368	14,626	—	-258
	公共運輸類 1 單位	**41,870**	**50,014**	**—**	**-8,143**
屏東縣	琉興有限公司	41,870	50,014	—	-8,143
	公共造產基金類 1 單位	**8,604**	**11,340**	**—**	**-2,735**
臺東縣	綠島鄉公所公共造產基金	8,604	11,340	—	-2,735
	加油站類 1 單位	**69,711**	**70,513**	**—**	**-801**
臺東縣	海端鄉公所海端加油站	69,711	70,513	—	-801

附表 5

鄉鎮市各非營業特種基金收支餘絀彙總表

中華民國 97 年度

單位：新臺幣千元

縣別	基金別	總收入	總支出	本期賸餘(短絀-)
總計	**(157個基金)**	**2,169,339**	**900,628**	**+1,268,710**
	公共造產基金類123單位	**1,699,007**	**717,873**	**+981,134**
臺北縣	1.鶯歌鎮公所公共造產基金	12,618	3,278	+9,340
	2.瑞芳鎮公所公共造產基金	17,420	18,732	-1,311
	3.五股鄉公所公共造產基金	38,703	6,496	+32,206
	4.坪林鄉公所公共造產基金	10,382	10,071	+311
	5.雙溪鄉公所公共造產基金	1,284	1,382	-98
	6.金山鄉公所公共造產基金	2,383	769	+1,614
	7.萬里鄉公所公共造產基金	10,417	3,701	+6,715
	8.烏來鄉公所公共造產基金	5,848	5,728	+120
宜蘭縣	1.宜蘭市公所公共造產基金	8,954	2,099	+6,854
	2.羅東鎮公所公共造產基金	52,280	27,046	+25,233
	3.蘇澳鎮公所公共造產基金	2,916	399	+2,517
	4.頭城鎮公所公共造產基金	13,210	3,582	+9,628
	5.礁溪鄉公所公共造產基金	4,477	2,072	+2,405
	6.壯圍鄉公所公共造產基金	4,602	1,861	+2,741
	7.冬山鄉公所公共造產基金	648	9	+639
	8.五結鄉公所公共造產基金	476	7	+469
桃園縣	1.中壢市公所公共造產基金	231	499	-268
	2.大園鄉公所公共造產基金	56	1,172	-1,115
	3.新屋鄉公所公共造產基金	1,072	1,186	-113
新竹縣	1.竹北市公所公共造產基金	7,904	5,276	+2,627
	2.竹東鎮公所公共造產基金	22,422	9,674	+12,747

註：本表所列〝0〞者，係指未滿千元之數。

附表 5

鄉鎮市各非營業特種基金收支餘絀彙總表（續）

中華民國 97 年度

單位：新臺幣千元

縣別	基金別	總收入	總支出	本期賸餘(短絀-)
	3.湖口鄉公所公共造產基金	5,361	2,314	+3,046
	4.新豐鄉公所公共造產基金	343	178	+164
	5.五峰鄉公所公共造產基金	492	218	+274
苗栗縣	1.苑裡鎮公所公共造產基金	47,481	3,575	+43,905
	2.通霄鎮公所公共造產基金	40,388	7,994	+32,394
	3.竹南鎮公所公共造產基金	49,849	11,933	+37,916
	4.後龍鎮公所公共造產基金	2,303	2,020	+283
	5.卓蘭鎮公所公共造產基金	31,699	9,550	+22,149
臺中縣	1.豐原市公所公共造產基金	2,393	8	+2,385
	2.大甲鎮公所公共造產基金	45,405	16,637	+28,768
	3.神岡鄉公所公共造產基金	37,893	11,659	+26,234
	4.大安鄉公所公共造產基金	331	1,427	-1,095
彰化縣	1.彰化市公所公共造產基金	11,400	6,376	+5,023
	2.和美鎮公所公共造產基金	0	—	0
	3.北斗鎮公所公共造產基金	2,353	557	+1,796
	4.員林鎮公所公共造產基金	52,392	17,847	+34,545
	5.溪湖鎮公所公共造產基金	21,388	6,761	+14,626
	6.田中鎮公所公共造產基金	8,605	7,314	+1,291
	7.二林鎮公所公共造產基金	1	—	+1
	8.秀水鄉公所公共造產基金	11,488	2,263	+9,225
	9.田尾鄉公所公共造產基金	15,163	10,071	+5,091
	10.埤頭鄉公所公共造產基金	18,488	3,550	+14,937
	11.芳苑鄉公所公共造產基金	16,330	7,707	+8,622
	12.大城鄉公所公共造產基金	—	—	—

附表 5

鄉鎮市各非營業特種基金收支餘絀彙總表（續）

中華民國 97 年度

單位：新臺幣千元

縣別	基金別	總收入	總支出	本期賸餘(短絀-)
南投縣	1.南投市公所公共造產基金	9,447	3,295	+6,152
	2.埔里鎮公所公共造產基金	4,433	29,235	-24,801
	3.草屯鎮公所公共造產基金	12,702	13,813	-1,111
	4.竹山鎮公所公共造產基金	27,979	8,062	+19,917
	5.名間鄉公所公共造產基金	29,582	19,200	+10,381
	6.鹿谷鄉公所公共造產基金	11,738	3,622	+8,115
	7.中寮鄉公所公共造產基金	8,425	2,933	+5,491
	8.魚池鄉公所公共造產基金	12,841	5,259	+7,582
	9.水里鄉公所公共造產基金	10,354	6,112	+4,242
	10.信義鄉公所公共造產基金	281	834	-553
嘉義縣	1.太保市公所公共造產基金	31,637	4,033	+27,604
	2.朴子市公所公共造產基金	25,069	8,713	+16,356
	3.布袋鎮公所公共造產基金	893	705	+187
	4.大林鎮公所公共造產基金	12,223	2,654	+9,568
	5.民雄鄉公所公共造產基金	33,413	7,823	+25,590
	6.溪口鄉公所公共造產基金	6,274	2,462	+3,812
	7.新港鄉公所公共造產基金	16	520	-503
	8.六腳鄉公所公共造產基金	11,909	2,857	+9,052
	9.東石鄉公所公共造產基金	44,152	2,850	+41,301
	10.義竹鄉公所公共造產基金	9,487	1,691	+7,796
	11.鹿草鄉公所公共造產基金	13,103	2,598	+10,504
	12.竹崎鄉公所公共造產基金	24,796	5,943	+18,853
	13.梅山鄉公所公共造產基金	1,741	606	+1,135

附表 5

鄉鎮市各非營業特種基金收支餘絀彙總表（續）

中華民國 97 年度

單位：新臺幣千元

縣別	基金別	總收入	總支出	本期賸餘(短絀-)
	14.大埔鄉公所公共造產基金	6,333	5,709	+624
	15.阿里山鄉公所公共造產基金	31,863	42,103	-10,239
臺南縣	1.新營市公所公共造產基金	33,996	20,052	+13,944
	2.永康市公所公共造產基金	14,197	10,197	+3,999
	3.鹽水鎮公所公共造產基金	5,184	4,544	+640
	4.白河鎮公所公共造產基金	26,715	10,255	+16,459
	5.麻豆鎮公所公共造產基金	32,750	13,015	+19,734
	6.新化鎮公所公共造產基金	3,265	2,095	+1,170
	7.善化鎮公所公共造產基金	42,095	19,826	+22,269
	8.柳營鄉公所公共造產基金	50,008	36,458	+13,550
	9.後壁鄉公所公共造產基金	23,546	7,510	+16,035
	10.東山鄉公所公共造產基金	748	666	+82
	11.下營鄉公所公共造產基金	16,919	1,882	+15,036
	12.六甲鄉公所公共造產基金	7,485	6,241	+1,244
	13.官田鄉公所公共造產基金	—	—	—
	14.大內鄉公所公共造產基金	453	186	+266
	15.西港鄉公所公共造產基金	155	696	-541
	16.七股鄉公所公共造產基金	29,610	11,421	+18,188
	17.將軍鄉公所公共造產基金	228	610	-382
	18.新市鄉公所公共造產基金	19,696	8,564	+11,131
	19.安定鄉公所公共造產基金	93,372	14,425	+78,946
	20.玉井鄉公所公共造產基金	21,275	8,755	+12,519
	21.南化鄉公所公共造產基金	15,407	8,011	+7,395

附表 5

鄉鎮市各非營業特種基金收支餘絀彙總表（續）

中華民國 97 年度

單位：新臺幣千元

縣別	基金別	總收入	總支出	本期賸餘(短絀-)
	22.左鎮鄉公所公共造產基金	46	92	-45
	23.仁德鄉公所公共造產基金	10,509	6,060	+4,449
	24.歸仁鄉公所公共造產基金	34,670	13,560	+21,109
	25.關廟鄉公所公共造產基金	2,412	2,297	+115
高雄縣	1.岡山鎮公所公共造產基金	36,080	7,985	+28,095
	2.旗山鎮公所公共造產基金	—	—	—
	3.鳥松鄉公所公共造產基金	24,732	8,229	+16,502
	4.梓官鄉公所公共造產基金	31,851	8,046	+23,805
	5.六龜鄉公所公共造產基金	4,722	4,252	+469
	6.內門鄉公所公共造產基金	3,738	1,595	+2,143
屏東縣	1.潮州鎮公所公共造產基金	2,119	1,869	+250
	2.恆春鎮公所公共造產基金	13,079	2,642	+10,437
	3.崁頂鄉公所公共造產基金	141	56	+85
	4.琉球鄉公所公共造產基金	17,219	7,931	+9,288
	5.滿州鄉公所公共造產基金	17,179	16,438	+741
	6.枋山鄉公所公共造產基金	1,032	1,909	-876
花蓮縣	1.花蓮市公所公共造產基金	2,354	1,822	+532
	2.鳳林鎮公所公共造產基金	6,071	4,742	+1,329
	3.玉里鎮公所公共造產基金	3,304	2,837	+466
	4.玉里鎮公所公共造產基金-土資場	3,518	4,136	-617
	5.吉安鄉公所公共造產基金	2,395	1,502	+892
	6.光復鄉公所公共造產基金	1,876	994	+882
	7.瑞穗鄉公所公共造產基金	6,076	5,317	+758

附表 5

鄉鎮市各非營業特種基金收支餘絀彙總表（續）

中華民國 97 年度

單位：新臺幣千元

縣別	基金別	總收入	總支出	本期賸餘(短絀-)
	8.富里鄉公所公共造產基金	4,478	1,424	+3,053
	9.秀林鄉公所公共造產基金	464	9	+454
臺東縣	1.關山鎮公所公共造產基金	3,465	1,977	+1,487
	2.太麻里鄉公所公共造產基金	512	288	+223
	3.鹿野鄉公所公共造產基金	1	—	+1
	4.池上鄉公所公共造產基金	1,646	1,269	+376
	5.達仁鄉公所公共造產基金	289	354	-64
澎湖縣	1.西嶼鄉公所公共造產基金	3,367	3,098	+269
	2.七美鄉公所公共造產基金	1,963	1,053	+909
	公墓管理基金類 29 單位	**462,629**	**178,062**	**+284,567**
苗栗縣	1.通霄鎮公所公墓管理基金	964	1,073	-109
	2.後龍鎮公所公墓公園化基金	13,520	4,901	+8,618
	3.三義鄉公所公墓公園化基金	6,704	2,214	+4,490
	4.西湖鄉公所公墓公園化基金	37,341	5,328	+32,012
彰化縣	1.員林鎮公所公墓管理基金	1,763	1,424	+339
	2.田中鎮公所公墓管理基金	14,475	8,261	+6,214
	3.花壇鄉公所公墓管理基金	6,614	2,816	+3,798
	4.芬園鄉公所公墓管理基金	20,510	8,088	+12,421
	5.大村鄉公所公墓管理基金	7,248	5,678	+1,570
	6.社頭鄉公所公墓管理基金	27,631	9,297	+18,333
	7.二水鄉公所公墓管理基金	5,188	5,121	+67
雲林縣	1.斗六市公所公墓管理基金	6,622	6,179	+442
	2.斗南鎮公所公墓管理基金	14,762	8,219	+6,542

附表 5

鄉鎮市各非營業特種基金收支餘絀彙總表（續）

中華民國 97 年度

單位：新臺幣千元

縣別	基金別	總收入	總支出	本期賸餘(短絀-)
	3.虎尾鎮公所公共造產基金	56,464	35,840	+20,623
	4.西螺鎮公所公有墓地事業基金	10,280	3,475	+6,805
	5.大埤鄉公所公共造產墓地事業特種基金	8,816	6,696	+2,120
	6.莿桐鄉公所公有墓地事業基金	8,577	7,886	+691
	7.林內鄉公所公墓管理基金	4,863	1,636	+3,227
	8.二崙鄉公所公墓管理基金	19,725	13,860	+5,865
	9.四湖鄉公所公共造產基金	3,442	2,124	+1,317
	10.口湖鄉公所公共造產公墓事業基金	15,752	2,485	+13,267
	11.水林鄉公所公共造產公墓事業基金	17,403	4,960	+12,443
屏東縣	1.萬丹鄉公所公共造產基金	32,222	3,661	+28,561
	2.長治鄉公所公共造產基金	12,896	3,838	+9,058
	3.九如鄉公所公共造產基金	26,329	4,025	+22,303
	4.內埔鄉公所公共造產基金	45,107	6,753	+38,353
	5.枋寮鄉公所公共造產基金	15,542	3,141	+12,401
	6.林邊鄉公所公共造產基金	9,116	3,837	+5,278
	7.車城鄉公所公共造產基金	12,739	5,232	+7,506
	輔助員工興建住宅基金類 3 單位	**3,036**	**304**	**+2,731**
宜蘭縣	羅東鎮公所輔助員工興建住宅基金	526	222	+304
臺南縣	新營市公所輔建住宅基金	557	56	+500
花蓮縣	花蓮市公所輔助公務人員購置住宅基金	1,951	25	+1,925
	其他基金類 2 單位	**4,665**	**4,388**	**+277**
臺南縣	學甲鎮公所市場改建建設基金	100	98	+2
澎湖縣	白沙鄉公所林加由基金	4,565	4,290	+275

附表 6

鄉鎮市公共債務餘額彙總表

中華民國 97 年 12 月 31 日

單位：新臺幣千元

項目 / 鄉鎮市別	合計	總預算公共債務未償餘額	附屬單位預算非自償性債務未償餘額	短期借款餘額
總計	**6,806,865**	**6,286,299**	**40,000**	**480,565**
臺灣省合計	**6,806,865**	**6,286,299**	**40,000**	**480,565**
臺北縣	**1,106,418**	**1,106,418**	**—**	**—**
三重市	60,000	60,000	—	—
中和市	100,000	100,000	—	—
新莊市	540,000	540,000	—	—
新店市	42,500	42,500	—	—
樹林市	130,000	130,000	—	—
鶯歌鎮	219,460	219,460	—	—
瑞芳鎮	10,083	10,083	—	—
泰山鄉	4,375	4,375	—	—
宜蘭縣	**46,239**	**46,239**	**—**	**—**
宜蘭市	5,500	5,500	—	—
蘇澳鎮	17,395	17,395	—	—
冬山鄉	1,643	1,643	—	—
五結鄉	21,700	21,700	—	—
桃園縣	**668,505**	**358,568**	**—**	**309,937**
中壢市	309,937	—	—	309,937
平鎮市	104,999	104,999	—	—
八德市	160,000	160,000	—	—
新屋鄉	93,569	93,569	—	—

註：截至本年度止，各鄉鎮市特別預算已無公共債務未償餘額。

附表 6

鄉鎮市公共債務餘額彙總表（續）

中華民國 97 年 12 月 31 日

單位：新臺幣千元

項目 / 鄉鎮市別	合計	總預算公共債務未償餘額	附屬單位預算非自償性債務未償餘額	短期借款餘額
新竹縣	**30,000**	**30,000**	**—**	**—**
芎林鄉	30,000	30,000	—	—
苗栗縣	**190,416**	**190,416**	**—**	**—**
竹南鎮	126,666	126,666	—	—
頭份鎮	60,000	60,000	—	—
卓蘭鎮	3,750	3,750	—	—
臺中縣	**544,492**	**544,492**	**—**	**—**
豐原市	86,530	86,530	—	—
大里市	42,670	42,670	—	—
太平市	43,916	43,916	—	—
東勢鎮	44,501	44,501	—	—
后里鄉	138,000	138,000	—	—
神岡鄉	50,496	50,496	—	—
潭子鄉	37,627	37,627	—	—
大雅鄉	50,749	50,749	—	—
大肚鄉	40,000	40,000	—	—
龍井鄉	10,000	10,000	—	—
彰化縣	**334,426**	**294,426**	**40,000**	**—**
和美鎮	8,745	8,745	—	—
員林鎮	218,730	178,730	40,000	—
溪湖鎮	11,500	11,500	—	—
二林鎮	39,866	39,866	—	—

附表 6

鄉鎮市公共債務餘額彙總表（續）

中華民國 97 年 12 月 31 日

單位：新臺幣千元

項目 / 鄉鎮市別	合計	總預算公共債務未償餘額	附屬單位預算非自償性債務未償餘額	短期借款餘額
秀水鄉	1,000	1,000	—	—
花壇鄉	1,947	1,947	—	—
芬園鄉	31,000	31,000	—	—
田尾鄉	18,080	18,080	—	—
埤頭鄉	3,556	3,556	—	—
南投縣	**415,915**	**415,915**	**—**	**—**
埔里鎮	20,499	20,499	—	—
草屯鎮	103,833	103,833	—	—
竹山鎮	79,600	79,600	—	—
集集鎮	46,300	46,300	—	—
名間鄉	32,000	32,000	—	—
鹿谷鄉	38,370	38,370	—	—
中寮鄉	17,500	17,500	—	—
魚池鄉	39,280	39,280	—	—
國姓鄉	18,332	18,332	—	—
水里鄉	20,200	20,200	—	—
雲林縣	**108,166**	**108,166**	**—**	**—**
斗南鎮	22,733	22,733	—	—
虎尾鎮	20,000	20,000	—	—
土庫鎮	35,800	35,800	—	—
崙背鄉	7,823	7,823	—	—
東勢鄉	21,810	21,810	—	—

附表 6

鄉鎮市公共債務餘額彙總表（續）

中華民國 97 年 12 月 31 日

單位：新臺幣千元

項目 / 鄉鎮市別	合計	總預算公共債務未償餘額	附屬單位預算非自償性債務未償餘額	短期借款餘額
嘉義縣	**960,914**	**960,914**	—	—
太保市	231,279	231,279	—	—
朴子市	516,789	516,789	—	—
布袋鎮	112,655	112,655	—	—
民雄鄉	30,108	30,108	—	—
溪口鄉	16,124	16,124	—	—
六腳鄉	8,796	8,796	—	—
水上鄉	36,000	36,000	—	—
中埔鄉	9,160	9,160	—	—
臺南縣	**1,551,824**	**1,551,824**	—	—
新營市	16,780	16,780	—	—
永康市	1,244,183	1,244,183	—	—
白河鎮	15,520	15,520	—	—
麻豆鎮	12,000	12,000	—	—
佳里鎮	40,165	40,165	—	—
善化鎮	58,942	58,942	—	—
柳營鄉	1,799	1,799	—	—
六甲鄉	13,041	13,041	—	—
仁德鄉	36,794	36,794	—	—
歸仁鄉	112,599	112,599	—	—
高雄縣	**477,228**	**477,228**	—	—
鳳山市	294,563	294,563	—	—
岡山鎮	37,500	37,500	—	—

附表 6

鄉鎮市公共債務餘額彙總表（續）

中華民國 97 年 12 月 31 日

單位：新臺幣千元

項目 / 鄉鎮市別	合計	總預算公共債務未償餘額	附屬單位預算非自償性債務未償餘額	短期借款餘額
旗山鎮	21,178	21,178	—	—
林園鄉	32,960	32,960	—	—
大樹鄉	1,780	1,780	—	—
鳥松鄉	5,000	5,000	—	—
橋頭鄉	30,000	30,000	—	—
彌陀鄉	18,900	18,900	—	—
梓官鄉	2,000	2,000	—	—
杉林鄉	15,200	15,200	—	—
內門鄉	18,146	18,146	—	—
屏東縣	**192,616**	**151,688**	**—**	**40,928**
東港鎮	73,530	32,601	—	40,928
恆春鎮	13,706	13,706	—	—
長治鄉	1,937	1,937	—	—
鹽埔鄉	3,100	3,100	—	—
枋寮鄉	13,750	13,750	—	—
佳冬鄉	26,898	26,898	—	—
琉球鄉	30,194	30,194	—	—
滿州鄉	29,500	29,500	—	—
臺東縣	**50,000**	**50,000**	**—**	**—**
臺東市	50,000	50,000	—	—
澎湖縣	**129,700**	**—**	**—**	**129,700**
馬公市	100,700	—	—	100,700
白沙鄉	29,000	—	—	29,000