中華民國94年度鄉鎮縣轄市財務審計綜合報告

前　　言

鄉鎮縣轄市(以下簡稱鄉鎮市)依地方制度法係定位為公法人地位之地方自治團體，辦理自治事項，並執行上級政府委辦事項。目前審計機關辦理臺灣省及福建省合計 319 鄉鎮市之審計事務，本部訂有審計機關辦理鄉鎮縣轄市財務審計辦法，除指定臺灣省澎湖縣各鄉市之審計，由臺南市審計室兼辦；福建省金門、連江兩縣各鄉鎮之審計，由基隆市審計室兼辦外，其餘鄉鎮市之審計，均由本部臺灣省各該縣審計室辦理。依據審計法規定，其主要任務為監督預算之執行、審核財務收支、考核財務效能、核定財務責任及稽察財物及財政上之違失行為。

民國 94 年度全部 319 鄉鎮市，除由其鄉鎮市公所辦理之自治事務外，並設有 34 個營業基金、166 個非營業特種基金，合計 200 個基金。其總決算歲入 1,154 億餘元、歲出 1,172 億餘元；營業基金決算總收入 6 億餘元、總支出 6 億餘元;非營業特種基金決算總收入 19 億餘元、總支出 9 億餘元。另有 1 個特別決算係 80 年度以前延至本年度辦理決算者，其歲入、歲出均為 10 億餘元，以上，總計各類決算收支金額為 2,387 億餘元。

319 鄉鎮市總決算，歲入歲出相抵後產生差短達 17 億餘元，連同債務償還 14 億餘元，合計 32 億餘元，經移用以前年度歲計賸餘 45 億餘元及舉借債務 12 億餘元支應後，綜計產生收支賸餘 26 億餘元。其中計有 243 鄉鎮市自籌財源低於歲入決算 50%，端賴統籌分配稅款及上級政府補助之非自籌財源以為挹注。另部分鄉鎮市有舉借公共債務者，截至本年度止公共債務未償餘額 72 億餘元，雖較上年度減少 8 億餘元，惟部分鄉鎮市公共債務未償餘額未能有效縮減，還本付息之財務負擔沉重，衍生政務支出排擠效應，允宜積極開拓自有財源，確實撙節支出，並強化財務管理機制，落實財政紀律，進而促進財政穩適健全。

本部各縣市審計室辦理鄉鎮市各項審計業務，係秉持合法性與效能性審計並重原則，除平時辦理會計報告書面審核外，並派員就地抽查其中之 185 鄉鎮市公所，占全部鄉鎮市總數 58%；營業及非營業特種基金 80 個單位，占全部營業及非營業特種基金總數 40%。審核結果，在合法性審計方面，稽察發現財務上違失案件 45 件，經移送檢調機關偵辦者 6 件，通知各鄉鎮市機關查明處分者 39 件、受處分人員共計 78 人；對保管款、暫收款等科目通知應繳庫歲入款者 1 億 2,950 萬餘元；剔除減列歲出經費及通知收回委辦或補助經費結餘款者 3,763 萬餘元，合計 1 億 6,713 萬餘元。在效能性審計方面，發現未

盡職責或效能過低情事，經依法通知各該縣縣長及其鄉鎮市長，並報告監察院者 11 件；其有制度規章缺失或設施不良者，則提出建議改善意見於各該鄉鎮市公所依法處理或檢討改善，並建請其上級（主管）機關研酌處理或督促通盤改善。

自 85 年 7 月鄉鎮市財務納入審計以來，本部各縣市審計室除不為決算之審定及決算審核報告之編製外，積極依據審計法、各項相關法令所規定應遵行事項，為有效之抽查審計，並嚴謹、客觀考核其財務效能，對建立地方財務秩序、端正地方財務風氣、增進地方財務效能，已發揮輔導匡正功能，並自 86 年度起逐年編印鄉鎮縣轄市財務審計綜合報告，以善盡審計職責。茲將本部各縣市審計室 94 年度審核各鄉鎮市財務收支之審計結果，分就審計綜合成果、預算執行概況、計畫實施概況、財政情形分析暨財務管理概況，摘要彙編綜合報告，以供參閱。

敬請　指正。

審　計　機　關　配　置　圖

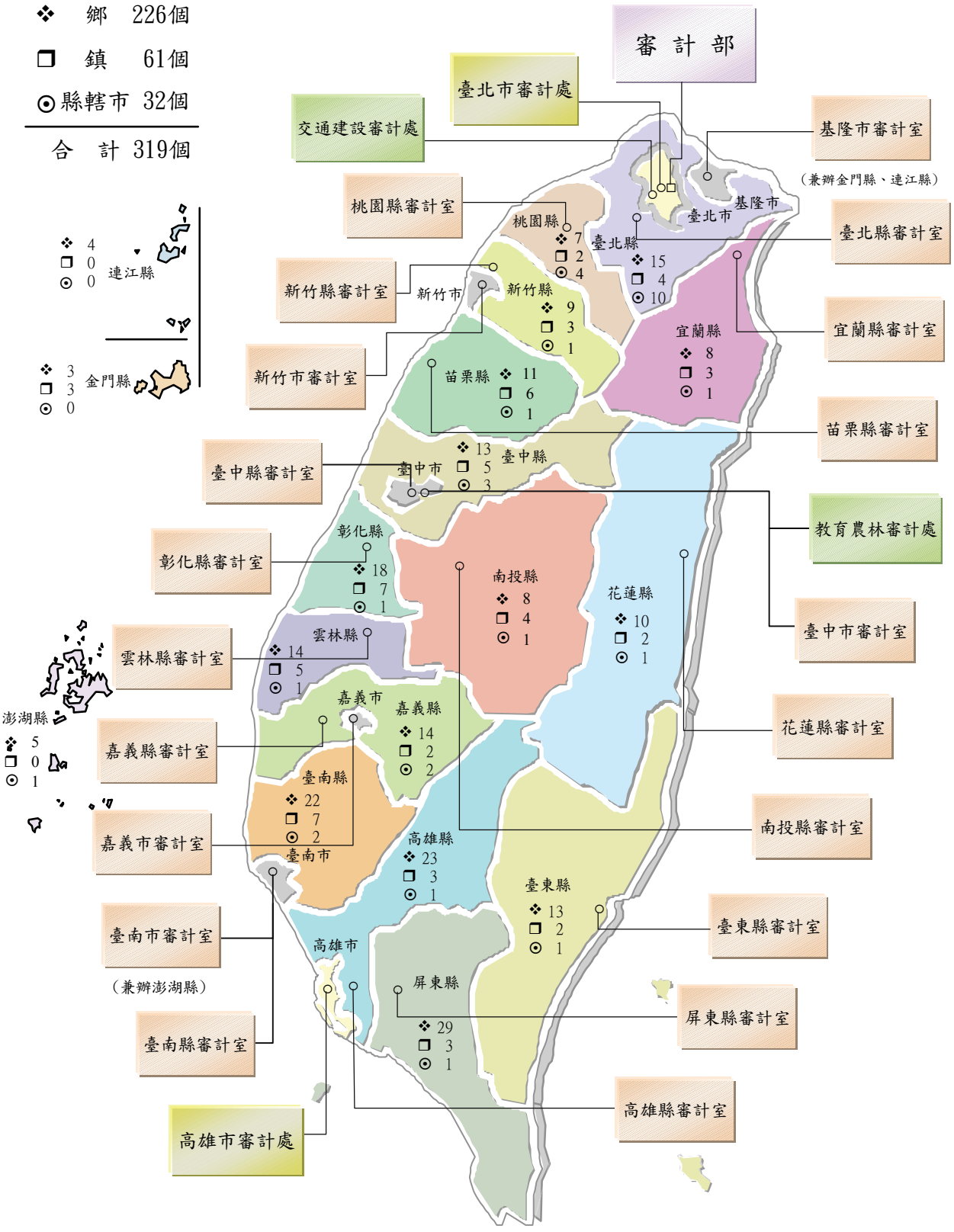
❖ 鄉 226個
❒ 鎮 61個
⊙ 縣轄市 32個
合 計 319個
❖ 4 ❒ 0 ⊙ 0 連江縣
❖ 3 ❒ 3 ⊙ 0 金門縣
審計部
臺北市審計處
交通建設審計處
基隆市審計室
（兼辦金門縣、連江縣）
桃園縣審計室
臺北縣審計室
新竹縣審計室
新竹市審計室
宜蘭縣審計室
苗栗縣審計室
臺中縣審計室
教育農林審計處
彰化縣審計室
臺中市審計室
雲林縣審計室
花蓮縣審計室
嘉義縣審計室
嘉義市審計室
南投縣審計室
臺南市審計室
（兼辦澎湖縣）
臺東縣審計室
臺南縣審計室
屏東縣審計室
高雄縣審計室
高雄市審計處
基隆市
臺北市
臺北縣 ❖ 15 ❒ 4 ⊙ 10
桃園縣 ❖ 7 ❒ 2 ⊙ 4
新竹市
新竹縣 ❖ 9 ❒ 3 ⊙ 1
宜蘭縣 ❖ 8 ❒ 3 ⊙ 1
苗栗縣 ❖ 11 ❒ 6 ⊙ 1
臺中市
臺中縣 ❖ 13 ❒ 5 ⊙ 3
彰化縣 ❖ 18 ❒ 7 ⊙ 1
南投縣 ❖ 8 ❒ 4 ⊙ 1
花蓮縣 ❖ 10 ❒ 2 ⊙ 1
雲林縣 ❖ 14 ❒ 5 ⊙ 1
嘉義市
嘉義縣 ❖ 14 ❒ 2 ⊙ 2
澎湖縣 ❖ 5 ❒ 0 ⊙ 1
臺南縣 ❖ 22 ❒ 7 ⊙ 2
臺南市
高雄縣 ❖ 23 ❒ 3 ⊙ 1
臺東縣 ❖ 13 ❒ 2 ⊙ 1
高雄市
屏東縣 ❖ 29 ❒ 3 ⊙ 1

鄉鎮縣轄市總決算歲入來源與歲出用途概況

中華民國 94 年度

單位：億元

歲入	－	歲出	＝	歲入歲出差短
1,154.41		1,172.17		17.75

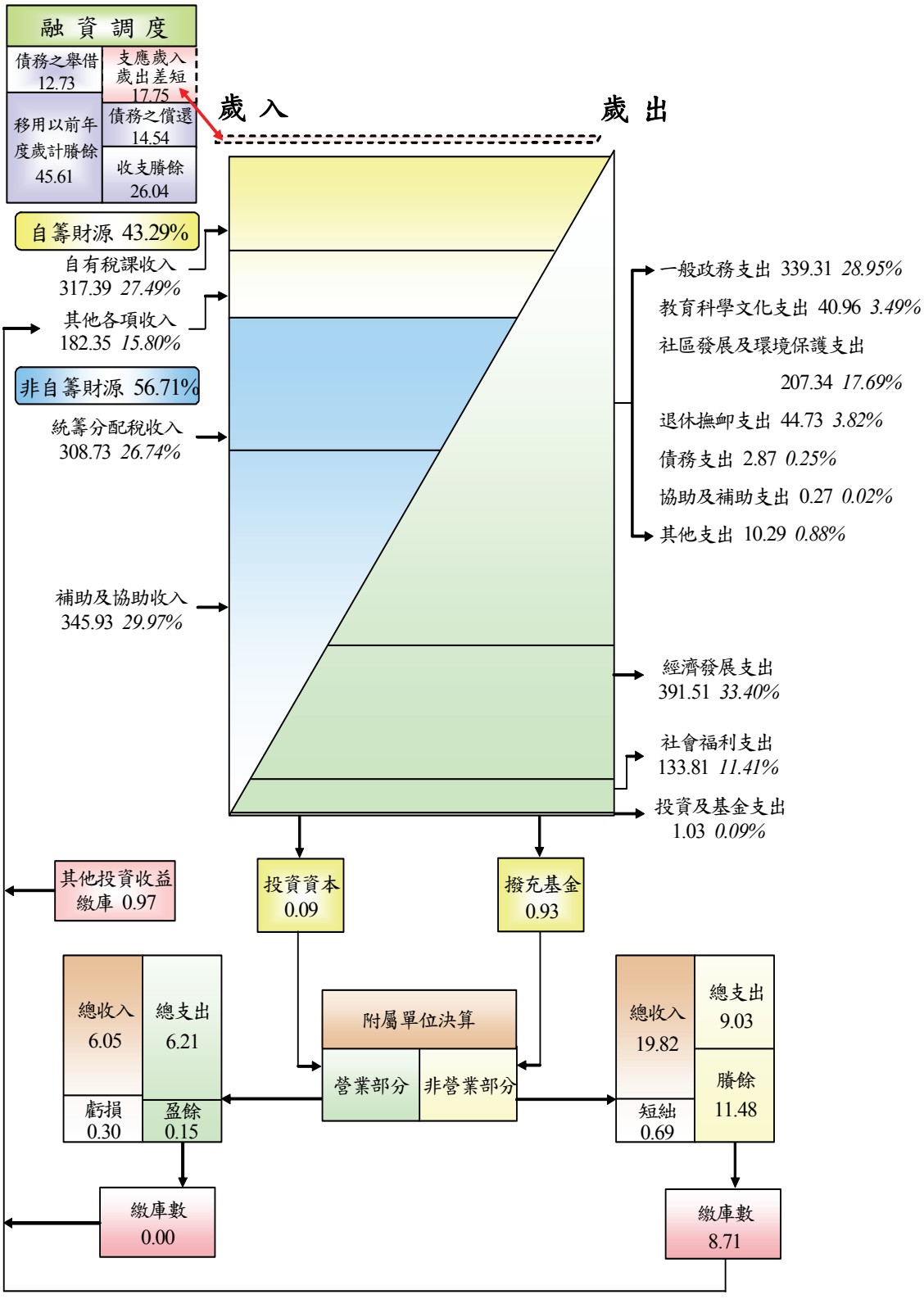

審核各鄉鎮市財務重要意見彙計表

單位：項數

縣別	鄉鎮市數	93年度重要審核意見追蹤情形			94年度重要審核意見
		已改善辦理	仍待繼續改善	合計	
總計	**319**	**216**	**28**	**244**	**205**
臺灣省合計	**309**	**204**	**27**	**231**	**189**
臺北縣	29	7	2	9	2
宜蘭縣	12	18	7	25	16
桃園縣	13	42	—	42	22
新竹縣	13	19	2	21	24
苗栗縣	18	19	—	19	21
臺中縣	21	20	—	20	13
彰化縣	26	1	2	3	7
南投縣	13	15	—	15	11
雲林縣	20	—	—	—	12
嘉義縣	18	9	3	12	10
臺南縣	31	3	6	9	7
高雄縣	27	25	—	25	10
屏東縣	33	4	3	7	6
花蓮縣	13	6	—	6	7
臺東縣	16	—	—	—	15
澎湖縣	6	16	2	18	6
福建省合計	**10**	**12**	**1**	**13**	**16**
金門縣	6	12	1	13	6
連江縣	4	—	—	—	10

甲、審計綜合成果

民國 94 年度（以下簡稱本年度）臺灣省 309 個及福建省 10 個，合計 319 個鄉鎮縣轄市（以下簡稱鄉鎮市），歲入預算總計 1,231 億 1,223 萬餘元、歲出預算總計 1,395 億 697 萬餘元；營業基金 34 個，總收入預算總計 6 億 4,938 萬餘元、總支出預算總計 6 億 4,455 萬餘元；非營業特種基金 166 個，總收入預算總計 21 億 3,234 萬餘元、總支出預算總計 11 億 8,376 萬餘元。以上總預算及附屬單位預算等收支金額總計 2,672 億 2,926 萬餘元。執行結果，歲入決算總計 1,154 億 4,194 萬餘元、歲出決算總計 1,172 億 1,749 萬餘元，營業基金總收入 6 億 595 萬餘元、總支出 6 億 2,122 萬餘元，非營業特種基金總收入 19 億 8,260 萬餘元、總支出 9 億 337 萬餘元，另有 1 個加速取得都市計畫公共設施保留地特別決算，係 80 年度以前延至本年度辦理決算者，其歲入、歲出決算總計均為 10 億 795 萬餘元。總計各類決算收支金額為 2,387 億 8,850 萬餘元。

本部各縣市審計室，依照審計法及有關法規，掌理各該鄉鎮市財務之審計，以促進其健全財務秩序、端正財務風氣及增進財務效能。一年來，本部各縣市審計室在合法性審計或效能性審計等方面之具體成果如次：

一、合法性審計方面：

（一）保管款、暫收款等科目通知應繳庫歲入款者，計 1 億 2,950 萬餘元。

（二）剔除減列歲出經費及通知收回委辦或補助經費結餘款者，計 3,763 萬餘元。

二、績效性審計方面：

（一）各鄉鎮市共同性財務審計事項查核結果，經分別通知各相關

機關依法處理或檢討改善，並建請其上級（主管）機關研酌處理或督促改善，以及本部各縣市審計室針對所審計之鄉鎮市，提出重要審核意見，促請改善者，計有人事費支出比率仍偏高，且部分鄉鎮市人口數未達經濟規模，亟待研謀改善等 13 項。

（二）依審計法第 69 條及地方制度法第 56 條規定，本部各縣市審計室考核各鄉鎮市績效，核有未盡職責或效能過低情事，通知各該縣縣長及其鄉鎮市長，並報告監察院者計有 11 件。

三、稽察財務上違失方面：

稽察發現各鄉鎮市機關人員有財務上違失之行為，其中涉有刑事責任，依審計法第 17 條規定移送檢調機關偵辦者 6 件，通知各該機關長官查明處分者 39 件，受處分人員 78 人。

茲就本部各縣市審計室辦理鄉鎮市審計綜合成果，分按財務審計綜合成果、績效審計綜合成果及稽察財務上違失成果，列述如次：

壹、財務審計綜合成果

一、歲入部分

本年度本部各縣市審計室派員抽查鄉鎮市財務收支結果，經審核通知繳庫金額合計 1 億 2,950 萬餘元，包括保管款、暫收款等科目內列應繳庫歲入款 5,949 萬餘元，主要係臺北縣等 15 縣所轄之 46 鄉鎮市代收款等科目清理繳庫；短列、漏列各項收入款 5,498 萬餘元，主要係臺北縣等 8 縣所轄之 23 鄉鎮市短、漏列道路挖掘維護費收入、回饋金、協助金、租金收入、利息收入等繳庫；基金賸餘應繳歲入款 1,100 萬餘元，主要係臺北縣等 2 縣所轄之 4 鄉鎮基金累積賸餘繳庫；應收回以前年度經費款 402 萬餘元，主要係桃園縣等 4 縣所轄之 16 鄉鎮市收回不經濟支出之透支利息、不合規定之績效獎金、福利津貼補助、出國旅費等清理繳庫。

鄉鎮市歲入經審核通知繳庫金額彙計表

中華民國94年度

單位：萬元

縣別	繳庫鄉鎮市數	繳庫原因				
		保管款、暫收款等科目內列應繳庫歲入款	短列、漏列各項收入款	基金賸餘應繳歲入款	應收回以前年度經費款	合計
總計	**68**	**5,949**	**5,498**	**1,100**	**402**	**12,950**
臺灣省合計	**67**	**5,873**	**5,498**	**1,100**	**402**	**12,873**
臺北縣	4	333	3,475	128	—	3,936
宜蘭縣	5	944	0	—	—	944
桃園縣	10	1,265	174	—	161	1,600
新竹縣	4	970	3	—	2	975
苗栗縣	7	—	95	971	—	1,067
臺中縣	7	251	45	—	230	528
彰化縣	1	183	—	—	—	183
南投縣	2	490	2	—	—	493
雲林縣	1	178	—	—	—	178
嘉義縣	3	385	—	—	—	385
臺南縣	3	16	—	—	—	16
屏東縣	7	194	1,701	—	7	1,903
花蓮縣	2	95	—	—	—	95
臺東縣	9	373	—	—	—	373
澎湖縣	2	189	—	—	—	189
福建省合計	**1**	**76**	—	—	—	**76**
金門縣	1	76	—	—	—	76

註：1.上表係抽查鄉鎮市發現應增加繳庫之金額，鄉鎮市別詳細情形，另詳附表1、歲入部分。
2.本表所列〝0〞者，係指未滿萬元之數。

二、歲出部分

本年度本部各縣市審計室派員抽查鄉鎮市財務收支結果，經審核通知繳庫金額合計 3,763 萬餘元，包括委辦、補助或各項計畫經費之結餘款 1,832 萬餘元，主要係苗栗縣等 4 縣所轄之 16 鄉鎮市，歷年辦理各項委辦、補助計畫經費結餘款繳庫；列支費用與有關法令規定不合 1,191 萬餘元，主要係臺北縣等 17 縣所轄之 112 鄉鎮市列支不合規定之勞工

安全教育訓練提貨券、造林獎勵金、清潔獎金、因案停職代表薪津、出國考察費用、兼職主管職務加給、三節慰問金、加班費、差旅費、出國旅費及子女教育補助費等支出；保留款與規定不合621萬餘元，係桃園縣龜山鄉移用93年度排水及下水道工程結餘款，用以支應其他工程，核與規定未合；列支費用與預算不合117萬餘元，主要係苗栗縣等7縣所轄之14鄉鎮市列支經費未編列預算，或與預算科目用途不合之支出。

鄉鎮市歲出經審核通知繳庫金額彙計表

中華民國94年度

單位：萬元

縣別	繳庫鄉鎮市數	繳庫原因				
		委辦、補助或各項計畫經費之結餘款	列支費用與有關法令規定不合	保留款與規定不合	列支費用與預算不合	合計
總計	**121**	**1,832**	**1,191**	**621**	**117**	**3,763**
臺灣省合計	**119**	**1,832**	**1,190**	**621**	**117**	**3,762**
臺北縣	2	—	174	—	—	174
宜蘭縣	7	—	65	—	—	65
桃園縣	10	—	201	621	—	822
新竹縣	8	—	61	—	—	61
苗栗縣	8	293	25	—	8	327
臺中縣	7	—	84	—	23	107
彰化縣	7	—	22	—	9	32
南投縣	8	—	111	—	45	157
雲林縣	3	—	19	—	—	19
嘉義縣	3	449	8	—	3	461
臺南縣	13	54	101	—	—	155
高雄縣	8	—	82	—	24	107
屏東縣	12	1,035	38	—	3	1,077
花蓮縣	11	—	186	—	—	186
臺東縣	9	—	2	—	—	2
澎湖縣	3	—	2	—	—	2
福建省合計	**2**	—	**1**	—	—	**1**
連江縣	2	—	1	—	—	1

註：1.上表係抽查鄉鎮市發現應增加繳庫之金額，其中繳入國庫111萬餘元、縣庫197萬餘元、鄉鎮市庫3,454萬餘元。
2.鄉鎮市別詳細情形，另詳附表1、歲出部分。

貳、績效審計綜合成果

一、共同性缺失之查核及處理

本部各縣市審計室為有效發掘各鄉鎮市制度規章或資源運用缺失，促其提昇預算執行及財務管理績效，以增進審計效果，近年來均加強查核共同性財務事項，查核結果除分別通知各相關機關依法處理或檢討改善外，並建請其上級（主管）機關研酌處理或督促通盤改善。另各縣市審計室針對所審計之鄉鎮市，亦提出重要審核意見，促請改善。茲摘其重要者列述如次：

（一）人事費支出比率仍偏高，且部分鄉鎮市人口數未達經濟規模，亟待研謀改善。

近年來鄉鎮市稅收不足，惟用人成本卻逐年攀高，不僅成為鄉鎮市沉重之財政負擔，更排擠其他施政計畫之執行。各鄉鎮市人事費支出及臨時人員僱用情形，前經本部各縣市審計室抽查發現部分鄉鎮市自有財源不足以支應人事費用，負擔相對沉重等缺失，雖函請各相關機關檢討改進，鄉鎮市本年度人員進用情形，經本部各縣市審計室抽查及彙整分析發現仍存有多項缺失，茲彙總摘述如次：

1.部分鄉鎮市人事費用占自有財源比率過高，負擔相對沉重：各鄉鎮市本年度人事費決算數 381 億餘元，加計總預算內非人事費科目之人員薪資 25 億餘元，人事費總額為 406 億餘元，占自有財源（歲入決算數扣減補助及協助收入）808 億餘元之比率為 50.26％，其中人事費總額占自有財源 70％以上者，計有宜蘭縣等 14 縣所轄之 93 鄉鎮市（如附註 1，詳第 41 頁）。另各鄉鎮市人事費總額 406 億餘元，占各鄉鎮市歲出決算數 1,172 億餘元之比率為 34.66%。顯示各鄉鎮市自有財源負擔人事費用能力差異懸殊，且部分鄉鎮市人事費用居高不下，不僅影響地方財政，更排擠其他施政計畫之施行。

2.部分鄉鎮市人口數未達經濟規模，平均人事費用差異懸殊，亟待

檢討調整行政區域，以有效抑減人事費用：各鄉鎮市本年度之人事費總額406億餘元，所服務鄉鎮市人口總數1,579萬餘人，各鄉鎮市平均每人負擔之人事費用介於1千7百餘元(如桃園縣各鄉鎮市188萬餘人)至1萬1千餘元(如連江縣各鄉1萬餘人)不等，相差懸殊。另將鄉鎮市區分為城市型(縣轄市)、鄉村型、離島型及山地型(山地鄉)等4種型態，其人口數分別為650萬餘人、890萬餘人、18萬餘人、20萬餘人，平均每人負擔人事費用分別為1千8百餘元、2千8百餘元、5千8百餘元、9千8百餘元。又同為鄉村型之240鄉鎮，平均每鄉鎮民負擔人事費用亦差異懸殊，如人口數未達1萬人之21鄉、人口數1萬人以上未滿2萬人之50鄉鎮，其平均每人負擔之人事費用分別達6千9百元、4千6百餘元；惟人口數8萬人以上之20鄉鎮，其平均每人負擔之人事費用僅1千8百餘元，顯示鄉村型之鄉鎮平均每人負擔人事費用與人口數成反比，人口數愈多之鄉鎮人事費支出較符合經濟效益。若將人口數未達3萬人之118鄉村型鄉鎮調併成3萬人以上，估計每年節省之人事費用約27億餘元，復以各鄉鎮市行政區域自39年實施地方自治，已歷50餘年未調整重劃，亟待參酌目前地理環境及人文特性，適度調整行政區域，俾鄉村型之鄉鎮轄區人口數達3萬人以上之經濟規模，以有效抑減人事費用。

3.約聘雇、臨時人員僱用比率偏高且流於長期僱用：各鄉鎮市本年度約聘雇、臨時人員1萬6千餘人，占員工實有員額5萬4千餘人之比率為30.57%，其中僱用比率超過50%者（即約聘雇及臨時人員已超過正式職員），計有臺北縣等4縣所轄之21鄉鎮市（如附註2，詳第41頁），以臺北縣雙溪鄉69.08%最高，臺東縣蘭嶼鄉66.29%次之，臺北縣石門鄉65.12%再次之。另本年度止臨時人員及約聘雇人員僱用期間超過5年仍在職人數6千7百餘人，占臨時人員及約聘雇總人數1萬6千餘人之比率為40.41%，其中臨時人員僱用期間超過5年仍在職人數6

千餘人，占臨時人員總人數 1 萬 5 千餘人之比率為 40.28％，甚有臺北縣等 11 縣所轄之 18 鄉鎮市（如附註 3，詳第 41 頁），在職臨時人員之僱用期間均逾 5 年;約聘雇人員僱用期間超過 5 年仍在職人數 6 百餘人，占約聘雇總人數 1 千餘人之比率為 46.57％，甚有臺北縣等 16 縣所轄之 64 鄉鎮市（如附註 4，詳第 42 頁），在職約聘雇人員之僱用期間均逾 5 年。又部分鄉鎮市約僱期限超過 5 年，未依規定定期檢討計畫存廢者，本年度計有 231 鄉鎮市，較上年度 193 個，增加 38 個，約占 20％，顯示部分鄉鎮市未定期檢討僱用計畫存廢，或雖有檢討，惟流於形式，致臨時人員及約聘雇人員已淪為長期性僱用型態。

以上缺失，業經本部各縣市審計室分別函請相關機關檢討改善，另併同市縣缺失情形，經本部函請行政院督促檢討改善，當繼續注意追蹤其後續辦理情形。

（二）預算及施政計畫執行能力未能有效提昇，亟待檢討改善。

鄉鎮市本年度歲出預算執行結果，歲出經費保留 254 億餘元，占總預算數 18.27％，連同以前年度保留未結清數 188 億餘元（占轉入數 39.17％），合計保留至下年度應執行之歲出金額達 443 億餘元；另所訂歲出施政工作計畫共計 1 萬 8 千餘項，實施結果，仍有 4 千餘項計畫尚待繼續執行。其預算及施政計畫之執行，經本部各縣市審計室抽查及彙整分析所發現之缺失，茲彙總摘述如次：

1.有關預算執行方面：（1）未依規定覈實編製分配預算，預算執行比率偏低；（2）編列未經核定之專款補助收入；（3）保留案件之申請與審核作業未盡嚴謹且未積極辦理；（4）資本支出之執行，未作效益評估分析，或未能發揮應有之效益等。如臺北縣等 14 縣所轄之 59 鄉鎮市（如附註 5，詳第 42 頁）。

2.有關施政計畫執行方面：（1）施政計畫之實施，未定期或不定期施以考核並製成報告陳核；（2）圖書館之館藏資料貧乏，或未訂定館內

辦事細則、作業手冊、館藏發展計畫及民間捐贈要點，或未經常辦理藝文活動；(3) 原住民保留地所有權移轉登記計畫之執行率偏低；(4) 規劃設計案延宕多年未積極辦理；(5) 績效獎金發給欠缺合理量化數據，淪為酬庸性質等。如宜蘭縣等 9 縣所轄之 55 鄉鎮市（如附註 6，詳第 42 頁）。

以上缺失，業經本部各縣市審計室分別函請相關機關檢討改善，當繼續注意追蹤其後續辦理情形。

（三）公務用、公共用及非公用房地經營管理仍存有諸多缺失，亟待研謀改善。

各鄉鎮市本年度止經管公務用、公共用及非公用房地總值 5,971 億 281 萬餘元，其中公務用房地計 473 億 3,439 萬餘元，公共用房地計 5,286 億 5,592 萬餘元，非公用房地計 211 億 1,250 萬餘元。各鄉鎮市公有房地閒置、被占用暨非公用財產管理情形，前經本部各縣市審計室抽查結果，發現有被占用土地未能積極清理、閒置土地未能有效規劃利用等缺失，雖已由各該管審計室函請各相關機關檢討改進，各鄉鎮市本年度有關公務用、公共用及非公用房地之管理情形，經本部各縣市審計室抽查及彙整分析所發現之缺失，茲彙總摘述如次：

1.土地資料登錄錯誤情形嚴重，經促請改善後，所更正之量值頗鉅：地方政府土地資料登錄錯誤情形嚴重部分，前經本部函請內政部督促擬訂具體改善措施。內政部已於 94 年 2 月召開研商加強地方公有土地清理計畫相關事宜會議，其結論並於 94 年 4 月 20 日函頒執行，明定地方公有土地之清查範圍、執行機關及經費預算等。各鄉鎮市截至本年度止釐正土地登錄資料情形，除苗栗縣頭份鎮及澎湖縣望安鄉因提供資料不全，清查成果未含苗栗縣頭份鎮公告現值及澎湖縣望安鄉所有之外縣市土地外，餘各鄉鎮市土地變更登記增加 1 萬 1 千餘筆，面積 579 萬餘平方公尺，公告地價增加 96 億 1,010 萬餘元，公告現值增加 424 億 693

萬餘元；減少 1 千餘筆，面積 1,059 萬餘平方公尺，公告地價減少 11 億 8,913 萬餘元，公告現值減少 35 億 9,712 萬餘元。

2.被占用公務用、公共用及非公用房地未積極清理：各鄉鎮市截至本年度止公務用、公共用及非公用土地被占用者 1,960 筆，面積 279 萬餘平方公尺，帳列價值 17 億 7,195 萬餘元；被占用公務用及非公用房屋 111 棟，面積 2 萬餘平方公尺，帳列價值 3,965 萬餘元，被占用之房地數量龐鉅，間有管理機關對於被占用或涉及權利糾紛者，未依規定訴請司法機關處理，及追繳使用補償費，如臺北縣等 6 縣所轄之 18 鄉鎮市（如附註 7，詳第 43 頁）；或依法令規定得出租之非公用被占用房地未限期辦理租用收取租金，及逾期不承租者未予收回，如桃園縣大園鄉，雲林縣臺西鄉、水林鄉，臺南縣善化鎮等 4 鄉鎮，亟待依規定積極處理，並妥適規劃利用，確保政府權益。

3.閒置公務用、公共用及非公用房地數量龐鉅，未積極研謀處理方案：各鄉鎮市截至本年度止閒置公務用、公共用及非公用土地計有 4,156 筆，面積 845 萬餘平方公尺，帳列價值 28 億 7,839 萬餘元；閒置公務用、公共用及非公用房屋計有 244 棟，面積 4 萬餘平方公尺，帳列價值 2 億 2,469 萬餘元，閒置之公務用、公共用及非公用房地數量龐鉅，間有財產管理機關對於閒置房地未訂定處理計畫者，如臺北縣等 10 縣所轄之 47 鄉鎮市（如附註 8，詳第 43 頁），亟待積極研謀妥處，提高財產運用效能，並增裕庫收。

4.租金及使用補償金收益稽催成效欠佳：各鄉鎮市出租及被占用之公務用、公共用及非公用房地，截至本年度止，應收未收租金 1,004 萬餘元；應收未收使用補償金 3,122 萬餘元，收取成效欠佳；另財產管理機關對於積欠租金及使用補償金或違約案件，未依照相關法令、租賃契約等規定辦理者，如臺北縣樹林市，新竹縣關西鎮、湖口鄉、芎林鄉，雲林縣水林鄉，臺南縣後壁鄉等 6 鄉鎮市，亟待督促加強辦理徵納作

業，並積極列管稽催。

5.未訂定公務用、公共用及非公用房地清查計畫或落實辦理清查：部分鄉鎮市對於所經管公務用、公共用及非公用房地未訂定清查計畫，責成各管理機關辦理清查，並作成紀錄，據以釐正或填製財產帳卡，及未就被占用閒置等情形通報列管追蹤考核，無法有效掌握被占用或閒置等現況，研訂妥適處理計畫，作為財產管理機關執行之參據者，如臺北縣等 12 縣所轄之 44 鄉鎮市（如附註 9，詳第 43 頁），亟待督促積極辦理。

6.部分鄉鎮市公共用房地未確實列帳：各鄉鎮市截至本年度止公共用土地無列帳數據者，如宜蘭縣等 13 縣所轄之 28 鄉鎮市（如附註 10，詳第 44 頁）；公共用土地改良物絕大多數鄉鎮市均無列帳；公共用房屋建築及設備無列帳者，如臺北縣等 16 縣所轄之 68 鄉鎮市（如附註 11，詳第 44 頁）。另所列數據偏低者，公共用土地低於 10 筆者，如臺北縣等 6 縣所轄之 11 鄉鎮（如附註 12，詳第 44 頁），公共用土地改良物低於 10 項者，如臺北縣等 12 縣所轄 47 鄉鎮市（如附註 13，詳第 45 頁），公共用房屋建築及設備低於 10 棟者，如臺北縣等 16 縣所轄之 80 鄉鎮市（如附註 14，詳第 45 頁）。又公共用土地有部分未列帳者，如屏東縣潮州鎮、東港鎮、萬丹鄉、長治鄉、九如鄉、里港鄉、竹田鄉、林邊鄉等 8 鄉鎮，未列帳者計 708 筆(面積 44 萬餘平方公尺、帳列價值 2 億 8,854 萬餘元)；公共用土地改良物有部分未列帳者，如宜蘭縣宜蘭市、大同鄉等 2 鄉市，未列帳者計 2 筆(價值未列)；公共用房屋建築及設備有部分未列帳者，如宜蘭縣頭城鎮、大同鄉、南澳鄉等 3 鄉鎮，未列帳者計 14 棟，亟待確實依規定辦理。

7.未落實財產檢核作業：部分鄉鎮市未就經管公務用、公共用及非公用房地作定期或不定期檢查，並作成紀錄備查，致部分財產登記資料與現況不符者，如臺北縣等 11 縣所轄之 36 鄉鎮市（如附註 15，詳第

46 頁）。另部分鄉鎮市對於檢核結果所發現土地遭占用、不動產未辦妥產權登記等情事未即時妥為處理者，如新竹縣等 4 縣所轄之 14 鄉鎮市（如附註 16，詳第 46 頁），亟待督促落實執行財產檢核作業，以健全公有財產之管理。另非公用房地之出租，間有管理機關未定期或不定期派員瞭解有無轉讓、頂替或違約等與出租(借)及撥用用途不符情事，並作成抽查紀錄者，如臺北縣等 11 縣所轄之 24 鄉鎮市（如附註 17，詳第 46 頁），亟待檢討妥適處理。

以上缺失，業經本部各縣市審計室分別函請相關機關檢討改進，另有關部分鄉鎮市公共用房地未確實列帳乙項，另併同市縣缺失情形，經本部函請行政院主計處查明並督促地方政府檢討確實辦理，當繼續注意追蹤其後續辦理情形。

（四）公共債務管理仍存有多項缺失，亟待檢討改善。

部分鄉鎮市自有財源匱乏，與歲出規模相較，明顯偏低，各項施政計畫經費，除仰賴上級政府補助款外，即以舉借債務因應，數年來公共債務未償餘額龐鉅，且部分鄉鎮市持續增長，危及財政穩健。各鄉鎮市公共債務管理情形，前經本部各縣市審計室抽查結果，核有部分鄉鎮市公共債務積欠金額龐鉅等缺失，雖經函請相關機關檢討改進，鄉鎮市本年度公共債務管理情形，經本部各縣市審計室抽查及彙整分析所發現之缺失，茲彙總摘述如次：

1.部分鄉鎮市公共債務未償餘額居高不下，或債務付息數日益攀高，財政負擔沉重：本年度止公共債務未償餘額 72 億 8,682 萬餘元，金額雖較上年度下降，惟部分鄉鎮市仍有遞增情事，其中臺北縣鶯歌鎮，宜蘭縣蘇澳鎮，桃園縣大園鄉、新屋鄉，彰化縣芬園鄉，南投縣集集鎮、鹿谷鄉、中寮鄉、國姓鄉，雲林縣崙背鄉，嘉義縣溪口鄉，臺南縣白河鎮等 12 鄉鎮，本年度止之公共債務未償餘額較 91 年度增幅超過 5 倍。若按公共債務未償餘額實際數分析，以臺南縣永康市 18 億 8,598 萬餘元

最高、嘉義縣朴子市 4 億 9,987 萬餘元次之、高雄縣鳳山市 3 億 9,123 萬餘元再次之。又各鄉鎮市本年度債務付息支出及還本付息事務支出 3 億 426 萬餘元，占經常性支出之比重為 0.39%，比重雖不大，惟所占比重逾 2%者，計有臺中縣清水鎮、沙鹿鎮、梧棲鎮，嘉義縣太保市、水上鄉，臺南縣永康市、佳里鎮、歸仁鄉，高雄縣美濃鎮等 9 鄉鎮市；另嘉義縣太保市、朴子市、布袋鎮，臺南縣永康市，澎湖縣望安鄉等 5 鄉鎮市 1 年以上公共債務未償餘額預算數占總預算及特別預算歲出總額之比率，已超過 25%法定上限（業經本部各該縣市審計室函請所審計縣政府本監督權責依法檢討）。上述情形顯示部分鄉鎮市因財政拮据，公共債務未償餘額居高不下，債務負擔沉重，不無排擠其他政務之支出。

2.債務舉借成本未能減少，融資調度作業未臻周全：臺北縣新店市，苗栗縣卓蘭鎮，臺南縣白河鎮，澎湖縣馬公市、西嶼鄉等 5 鄉鎮市，選擇公共債務承貸機構及借款利率議定方式，欠缺財務規劃之積極性，致債務舉借成本未能減少；雲林縣西螺鎮，嘉義縣朴子市、布袋鎮，臺南縣永康市、善化鎮、新市鄉等 6 鄉鎮市，未能如期如數償還本息，或未先行償還利率較高之債務，徒增利息負擔，融資調度作業未臻周全。

3.非屬公共債務法管制之其他積欠款金額龐鉅，影響債務管理與規劃：本年度止臺北縣等 12 縣所轄之 100 鄉鎮市(如附註 18，詳第 46 頁)調借或移用特定用途專戶存款資金 8 億 8,375 萬餘元、積欠銀行因申貸所衍生之遲延付息及違約金 2 億 5,019 萬餘元、積欠銀行代墊退休金優惠存款利息差額 15 億 3,857 萬餘元、其他欠款 18 億 7,893 萬餘元，合計 45 億 5,146 萬餘元，占公共債務未償餘額實際數 72 億 8,682 萬餘元之比率高達 62.46%，其中臺北縣新莊市，南投縣水里鄉，嘉義縣朴子市、布袋鎮、水上鄉，臺南縣鹽水鎮、善化鎮、新市鄉等 8 鄉鎮市，積欠金額均超過 1 億元。上開未受公共債務法管制之其他實質債務龐鉅，不無以調借或積欠其他非屬公共債務法規範之財源，用以規避公共債務債限

之規定，且其向各特定用途專戶調借鉅額資金，將影響專戶資金之法定行政施為，亦與公共債務法立法宗旨未盡相合（本部各縣市審計室前經辦理上年度各地方政府公共債務管理情形時，經本部函請財政部研酌納入管理機制。據復，行政院研擬之財政收支劃分法修正草案，已對地方政府積欠款與未來應繳納之款項，有所規範與獎懲，至該等欠款是否納入公共債務法管制，財政部將錄案參考）。

4.未訂定相關公共債務自治規章，或所訂借款契約未適時函送審計機關備查，債務管理機制未臻健全：彰化縣等 3 縣所轄之 47 鄉鎮市(如附註 19，詳第 47 頁)尚未研定相關公共債務自治法規及墊借(或透支)款項之內規，以規範金融機構遴選、契約額度、利率擬訂、舉借時機及償還之資金來源，管理機制尚有欠缺；雲林縣斗六市、斗南鎮、土庫鎮、崙背鄉、東勢鄉，臺南縣白河鎮，高雄縣鳥松鄉、梓官鄉，澎湖縣西嶼鄉等 9 鄉鎮市，借款契約未依法於簽約後適時函送審計機關備查，或協議修改債務條件後未通知審計機關，債務管理機制未臻健全。

以上缺失，業經本部各縣市審計室分別函請相關機關檢討改進，當繼續注意追蹤其後續辦理情形。

（五）廚餘清運與回收再利用計畫執行情形，亟待檢討改善。

行政院環境保護署鑑於廚餘約占一般家庭垃圾量 2 至 3 成，如能回收再利用，不僅可減輕垃圾處理壓力，並可減少垃圾掩埋場臭味與滲出水污染，及垃圾焚化廠廢氣排放問題，經擬訂廚餘清運與回收再利用計畫，並奉行政院核定列入挑戰 2008：國家發展重點計畫，加強執行。各鄉鎮市廚餘清運與回收再利用計畫執行情形，經本部各縣市審計室抽查及彙整分析所發現之缺失，茲彙總摘述如次：

1.廚餘回收再利用執行成果與行政院核示原則未盡相符：依行政院 93 年 2 月核定之廚餘清運與回收再利用計畫，回收養豬廚餘應以總量管制為原則，並逐步減少其數量，其減少部分，由行政院環境保護署朝堆

肥或其他方式處理。惟各鄉鎮市執行結果，回收廚餘再利用於養豬者占多數，與上開行政院核示原則未盡相符，主要因回收之養豬廚餘可經由變賣而增加收入，而回收堆肥廚餘不僅無變賣收益，且須再支付堆肥廠處理費，致各鄉鎮市對於回收堆肥廚餘意願較低，甚未將骨頭、貝殼類、硬質果皮等堆肥廚餘列為回收項目，僅明確公告回收養豬廚餘者，如臺北縣蘆洲市，桃園縣桃園市，臺中縣大雅鄉等 3 鄉市，增加民眾配合廚餘回收作業不便，亦有違廚餘回收政策。

2.廚餘堆肥無法公開販賣，影響其再利用效益：行政院環境保護署 90 至 94 年度補助興建完工營運之 18 處廚餘堆肥場，其中除南投縣竹山鎮堆肥場係由竹山鎮公所委託民間經營，並取得肥料登記證者外，其餘均係由受補助之鄉鎮市公所清潔隊自行營運，因所生產之堆肥成品未取得肥料登記證而無法公開販賣，僅能作為宣導品或公園行道路樹之用，影響其再利用效益。

3.廚餘清運回收作業未臻嚴謹：配合行政院環境保護署廚餘清運與回收再利用計畫執行情形，部分鄉鎮市廚餘回收工作未規劃或尚在規劃中，計畫期程嚴重落後，如新竹縣等 3 縣之 24 鄉鎮（如附註 20，詳第 47 頁）；廚餘回收率偏低，計畫執行成效欠佳者，如新竹縣等 8 縣所轄之 46 鄉鎮市（如附註 21，詳第 47 頁）；補助款之列支與原補助計畫項目不符者，如苗栗縣竹南鎮，嘉義縣朴子市、民雄鄉，臺南縣白河鎮、新市鄉，高雄縣大社鄉、湖內鄉、六龜鄉等 8 鄉鎮市；廚餘回收清運必要之機具設備未完備，或閒置未使用，致廚餘之清運作業未能落實開辦，如雲林縣等 3 縣所轄之 12 鄉鎮（如附註 22，詳第 48 頁）。

以上缺失，業經本部各縣市審計室分別函請相關機關檢討改進，另廚餘回收再利用執行成果與行政院核定原則未盡相符，廚餘堆肥無法公開販賣，影響其再利用效益等 2 項，另併同各級政府缺失情形，經本部建請行政院環境保護署督促檢討改善，當繼續注意追蹤其後續辦理情形。

（六）農業天然災害現金救助之發放作業未臻嚴謹，亟待檢討改善。

政府為協助農民因天然災害受損之農業能迅速恢復生產，於行政院農業委員會成立農業天然災害救助基金，辦理現金救助等，其申請程序係由受災損農民提出申請，鄉鎮市公所勘查，縣政府辦理抽查，並報請行政院農業委員會審核後，將核定現金救助款撥付各縣政府，轉由鄉鎮市公所或委託農漁會發放。各鄉鎮市本年度計發放 2-3 月低溫寒害、5 月豪雨、612 豪雨、海棠颱風、泰利颱風、龍王颱風等 6 個天然災害現金救助。各鄉鎮市辦理農業天然災害現金救助執行情形，經本部各縣市審計室抽查及彙整分析所發現之缺失，茲彙總摘述如次：

1.發放作業及災情查報作業未盡確實：部分鄉鎮市辦理農業天然災害現金救助發放作業，部分申請案以同筆土地同一作物或養殖物，於 612 豪雨及海棠颱風重複申請救助，或同一災害支領 2 次以上救助者，如嘉義縣大林鎮，臺南縣東山鄉、七股鄉、北門鄉，屏東縣屏東市、高樹鄉等 6 鄉鎮市；對已申請休耕或轉作獎勵金，復又申請災害救助者，如苗栗縣公館鄉、臺中縣大甲鎮、臺南縣北門鄉等 3 鄉鎮，係因未善加利用休耕或轉作資料檔勾稽審核；農業天然災害抽查紀錄表所列核定作物面積與現金救助明細表所列之面積不符，或同筆土地核定救助面積大於申請面積或地籍面積仍予發放救助者，如新竹縣等 6 縣所轄之 11 鄉鎮（如附註 23，詳第 48 頁）。又辦理災情查報作業，逾規定期限 15 日以上者，如雲林縣等 5 縣所轄之 49 鄉鎮市（如附註 24，詳第 48 頁），其中臺南縣七股鄉 612 豪雨漁業部分之查報作業甚有長達 90 日。

2.審核作業未臻嚴謹：農漁民申請天然災害救助案件之審核作業，核有申請人非土地所有權人，未檢附土地委託經營或租賃契約書，或未附土地登記謄本及租賃契約書者，如苗栗縣大湖鄉，臺中縣大甲鎮、后里鄉等 3 鄉鎮；申請人非畜牧場登記證之負責人，未檢附相關證明文件者，如嘉義縣朴子市、大林鎮等 2 市鎮；土地超限利用或逾租賃期間，

或救助面積超過上限，仍予核定者，如苗栗縣大湖鄉、臺南縣七股鄉、北門鄉等 3 鄉；對申請不符救助規定案件之處理未通知申請人辦理複查，或未給予申請複查時間，影響申請人權益者，如宜蘭縣等 10 縣所轄之 49 鄉鎮市（如附註 25，詳第 48 頁）。

3.救助金遲延發放，撥款對象非核定申請人：部分鄉鎮市於行政院農業委員會撥入救助款項後，未依規定期限於 3 日內發放，間有滯延超逾 15 日以上，甚有滯延 130 日之情事，如桃園縣等 5 縣所轄之 60 鄉鎮市（如附註 26，詳第 48 頁）。又部分救助案件實際受款人非核定申請人，且未檢附相關證明文件，內部控制闕如，如臺中縣大甲鎮、臺南縣北門鄉等 2 鄉鎮。

以上缺失，業經本部各縣市審計室分別函請相關機關檢討改善，另併同各級政府缺失情形，經本部建請行政院農業委員會督促檢討改善，當繼續注意追蹤其後續辦理情形。

（七）部分鄉鎮市機關赴外辦理各類會議或講習訓練，未符節約原則，亟待檢討改善。

邇來屢有部分機關耗費鉅額公帑，赴風景名勝地區、渡假飯店辦理各項會議及講習訓練，或攜眷參加形同辦理自強活動之不當作法，為各界所關注。經統計各鄉鎮市本年度辦理各類會議或講習訓練計 3 百餘次，4 萬 6 千餘人次參加，列支經費 1 億 3,268 萬餘元，平均每人次列支 2 千 8 百餘元。有關赴機關以外處所辦理各類會議或講習訓練情形，經本部各縣市審計室抽查及彙整分析所發現之缺失，茲彙總摘述如次：

1.赴風景名勝地區辦理各項會議或研習訓練不無浪費公帑：部分鄉鎮市機關召集各類會議或研習訓練，多遠赴風景名勝地區或高級飯店辦理，不僅耗費高額餐飲、住宿、交通、場地費等支出，且不無以「公務、訓練」為名，實則行「旅遊」之實，有浪費公帑之嫌者，如臺北縣等 11 縣所轄之 68 鄉鎮市（如附註 27，詳第 49 頁）。前述鄉鎮市計列支

經費 1 億 3,268 萬餘元，其中餐飲費 3,922 萬餘元（29.56％）、住宿費 3,369 萬餘元（25.40％）、交通費 2,136 萬餘元（16.11％）、場地費 535 萬餘元（4.04％）、出席費及鐘點費 105 萬餘元（0.79％）、紀念（禮）品 226 萬餘元（1.71％）、差旅費 14 萬餘元（0.11％）、其他項目 2,956 萬餘元（22.28％）。除其他項目外，以餐飲費、住宿費、交通費等 3 項經費高居前 3 位，而與研習訓練較為相關之出席費及鐘點費列支比率偏低，顯非合宜。

2.與會或講習訓練人員攜眷參加，未自行付費：部分鄉鎮市機關赴外地辦理各類會議或講習訓練，眷屬亦隨同參加，形同變相辦理自強文康活動，且眷屬或未自行付費，或未分攤足額費用，致增加公帑支出者，如雲林縣虎尾鎮、林內鄉、大埤鄉，嘉義縣中埔鄉，花蓮縣萬榮鄉等 5 鄉鎮，亟待積極檢討攜眷參與之必要性，並為妥適規範。

以上缺失，業經本部各縣市審計室分別函請相關機關檢討改善，另併同各級政府缺失情形，經本部建請行政院妥為研酌處理。據復，該院已函請所屬機關（構）、學校即刻改正，並規定嗣後應依所訂原則辦理，由各部會首長負責督導，該院主計處查核列管。當繼續注意追蹤其後續辦理情形。

（八）公有零售市場營運管理欠佳，亟待積極檢討改善。

各鄉鎮市自 75 年迄 94 年底，興建完成並營運之公有零售市場，除連江縣未有外，其餘各縣計有 120 鄉鎮市共 152 處，總建造金額 58 億 5,093 萬餘元，平均攤位使用率 67.12％。其營運管理情形，經本部各縣市審計室抽查所發現之缺失，茲彙總摘述如次：

1.部分公有零售市場規劃欠周，市場攤位使用率偏低或閒置，或連續 3 年虧損：部分市場因進出動線規劃欠周、或周遭攤販集結、或位處偏僻、或鄰近市場、量販店、大賣場、超市等、或硬體設施老舊停車不便、或貨品種類及營運時間無法配合消費者需求等因素，市場攤位使用

率未及 50％者，計有臺北縣等 16 縣所轄之 52 鄉鎮市計 58 處市場（如附註 28，詳第 49 頁），其中閒置未使用者，為臺北縣等 12 縣所轄之 24 鄉鎮市計 27 處市場（如附註 29，詳第 50 頁）；連續 3 年虧損者，為宜蘭縣等 12 縣所轄 21 鄉鎮市計 23 處市場（如附註 30，詳第 50 頁）。另攤位使用率雖在 50％以上，惟 92 年度至 94 年度連續 3 年呈現虧損狀態，經營效益欠佳者，計有臺北縣等 9 縣所轄之 21 鄉鎮市計 24 處市場（如附註 31，詳第 50 頁），亟待積極檢討存廢問題及研謀具體改善措施。

2.契約訂定及執行過程欠妥，租金計收未盡合宜：部分公有零售市場採整場委外經營或由承辦機關與個別攤商簽約執行，未簽訂租賃契約、或契約書約定條款間與相關規定不合、或租賃契約條文未依鄉鎮市民代表會通過之規範訂定、或未依契約規定辦理公證、或租約期滿未辦理續約、或委託經營訊息僅在各里辦公處張貼出租公告等，契約訂定及執行過程欠妥者，如臺中縣等 6 縣所轄之 8 鄉鎮市計 12 處市場（如附註 32，詳第 51 頁），亟待檢討改善，防杜履約糾紛。另部分公有零售市場攤舖位租金及清掃費計算方式，未依規定就面積大小及位置優劣等審慎考量，而採取相同費用標準；或租金未能反映市場行情；或使用面積、土地公告現值及房屋評定價值增加，沿用多年之租金卻未予調整；或未依議會審議通過之要點規定標準計收租金；或連續調降租金多次，幅度偏高等，租金之計算及收取基準未依規定辦理或未符實際者，如苗栗縣竹南鎮 1 處、南投縣草屯鎮 1 處、臺南縣大內鄉 1 處、臺東縣關山鎮 1 處等 4 鄉鎮計 4 處市場，亟待檢討改善。

3.公有零售市場外圍攤商聚集，宜加強勸導或取締：部分公有零售市場外圍攤商聚集，不僅免繳納攤位租金及接受市場管理，更影響民眾入內採買意願及市場內合法攤商權益，有礙市容觀瞻，肇致交通紊亂者，如臺北縣等 12 縣所轄之 41 鄉鎮市計 48 處市場（如附註 33，詳第 51 頁），共有 2,678 個流動攤商集結市場周遭，亟待督促管理機關加強

勸導或取締，促其進入市場營業，以提昇市場攤位使用率，增加公庫收入。

以上缺失，業經本部各縣市審計室分別函請相關機關檢討改善，當繼續注意追蹤其後續辦理情形。

（九）社會文化公共建設完工後使用效益偏低、營運效能不佳，亟待檢討改善。

政府為求施政績效，並配合行政院推動「加速推動公共建設方案」，補助地方政府興建社會、文化等硬體設施，每年均編列鉅額預算投入公共建設。鄉鎮市公共建設完工後之使用效益，經本部各縣市審計室抽查所發現之缺失，茲彙總摘述如次：

1.社會福利建設方面：高雄縣永安鄉醫療中心大樓核有工程經費估算不實，超逾預定興建經費，致未能完成裝修及設備購置，影響後續使用效益；未考量無相關醫療組織規程或組織編制，為取得建造執照，變更為行政辦公室，與原計畫醫療用途未合；規劃欠嚴謹，鉅額投資閒置，投資建設效能不彰。高雄縣鳥松鄉老人文康活動中心核有部分辦公室、活動教室，長期借用予其他政府機關及民間團體使用，與原興建宗旨未合，且未收取租金及部分水電費；演藝廳及活動教室之使用率偏低。亟待檢討研謀良策，提昇資產使用效能。

2.文化建設方面：宜蘭縣三星鄉展演場，及雲林縣西螺鎮展演館，核有展演場設施完成後未積極推展與文化相關之計畫性展演活動，設施多所閒置，未能發揮展演功能；展演舞台燈光及音響控制操作不良，視聽設備未妥善維護；未依原補助計畫營運管理等。屏東縣霧臺鄉魯凱文物館營運收支入不敷出，住宿套房無人住宿，閒置迄今；魯凱族文物未能妥善保管陳列。亟待檢討強化經營管理與增進使用效能，提昇營運效益。

3.休閒娛樂建設方面：臺南縣鹽水鎮親水公園核有噴水池機電系統損壞，長期閒置無法使用；休憩設施多處損壞未修護；環境髒亂不堪雜

草叢生，未定期清理維護。澎湖縣白沙鄉白沙之星交通船營運管理，核有採購辦理過程涉有瑕疵，未符政府採購法等相關規定；履約執行欠當，未符契約相關規定；完工或取得相關證照後，延宕年餘始辦理營運，折減資源使用效益，損及村民權益。亟待加強計畫前置作業之執行與經營管理之管控，提昇投資效益。

以上缺失，業經本部各縣市審計室分別函請相關機關檢討改進，當繼續注意追蹤其後續辦理情形。

（十）公共停車場完工後未積極規劃利用及營運績效欠佳，亟待檢討改進。

各鄉鎮市辦理交通部補助興建公共停車場計畫執行情形，經本部各縣市審計室抽查及彙整分析所發現之缺失，茲彙總摘述如次：

1.部分停車場於完工後未積極規劃利用：已完工 158 處停車場中，除已啟用營運者 138 處外，尚有 20 處（計畫經費 14 億 2,961 萬餘元）未啟用，其中未取得使用執照或雜項執照者有 2 處，分別為屏東縣「春日鄉力里村停車場」(計畫經費 1,011 萬餘元）及「枋山鄉楓港臺九線楓港段 603 號停車場」(計畫經費 3,000 萬元)；喪失停車場用地所有權者有 2 處，分別為臺中縣「沙鹿鎮停 57A 停車場」(計畫經費 1,030 萬元）及「沙鹿鎮停 57B 停車場」(計畫經費 1,030 萬元)，經內政部認定符合土地法第 219 條買回權並准原地主買回，目前該土地已為私有地。

2.部分停車場發生鉅額虧損：各鄉鎮市截至 93 年底止辦理交通部補助興建 162 處停車場計畫，已完工 158 處，其中已啟用營運者 138 處，90 至 93 年度停車場收費營運情形，合計總收入 17 億 9,485 萬餘元，總支出 7 億 8,540 萬餘元，收支盈餘 10 億 944 萬餘元。如以個別停車場之營運分析，計有 32 處停車場營運發生虧損，以南投縣名間鄉停一立體停車場虧損 4,331 萬餘元最多，臺北縣三重市停四(重新)立體停車場虧損 3,599 萬餘元次之，苗栗縣頭份鎮停二立體停車場虧損 765 萬餘元再

次之。亟待督促檢討營運發生虧損之原因，研謀善策，並加強督導考核追蹤其改善成效，俾充分發揮應有投資效益。

3.部分停車場未取得停車場登記證，或未訂定收費管理辦法，或未收費：已完工 158 處停車場中，已取得停車場登記證者 71 處，占 44.94％，尚未依規定取得者 87 處，占 55.06％；已訂定停車場收費管理辦法者 116 處，占 73.42%，尚未訂定者 42 處，占 26.58％，亟待督促依相關法令規定積極辦理。另已啟用營運之停車場 138 處中，已收費營運者 90 處，尚未實施收費者 48 處（計畫經費 12 億 9,403 萬餘元），亟待督促落實停車場使用者付費原則實施收費，確保停車場之永續經營。

以上缺失，業經本部各縣市審計室分別函請相關機關檢討改進，另併同市縣缺失情形，經本部建請交通部督促檢討改善，當繼續注意追蹤其後續辦理情形。

（十一）勞務採購以最有利標決標缺失頻仍，亟待檢討改善。

政府採購法第 52 條規定，機關採購之決標方式，採最有利標方式辦理者，以異質工程、財物或勞務採購而不宜以最低標方式辦理者為限。近年來採最有利標決標之案件及金額每年均大幅成長。各鄉鎮市 93 年度所辦勞務採購案件中之 200 萬元以上委託技術服務以最有利標決標案件，計有 108 件，決標金額 3 億餘元，其辦理情形，經本部各縣市審計室抽查及彙整分析所發現之缺失，茲彙總摘述如次：

1.招標文件與契約條款內容未臻周延詳盡：部分鄉鎮市勞務採購以最有利標決標之案件，核有招標文件評選項目未明訂計分基準及級距，子項目未訂定配分或權重，或評選項目之配分或權重不符規定；採固定價格(費率)案件，評選項目未增列創意或自由回饋項目；招標文件內容違反規定，或未明訂最有利標之評定方式，未詳載服務建議書內容，或未將住民參與之執行理念及方式等納為重點評選項目；契約未載明投保專業責任保險之範圍、期限、金額，或未明訂廠商應提出監造計畫、工

作月報及規劃設計錯誤、監造不實、管理不善，致機關遭受損害之罰則；委託專案管理案件，未擬具委託專案管理計畫等情事。顯示訂定之招標文件與契約條款內容未臻周延詳盡，影響招標公平性與採購品質。

2.評選作業錯漏頻仍：部分鄉鎮市最有利標評選作業過程，核有評選委員遴選未注意保密規定、未簽報核定，或評選委員未具備採購案件相關專門知識；對於未成立工作小組案件，機關未要求評選委員會擬具審查報告，即使成立亦僅限於審查投標廠商資格與一般行政工作，幾無擬具評比報告；委員未依規定逐項載明受評廠商之評分、序位；機關未依規定製作評選會議紀錄，或紀錄內容欠完整詳實；未依規定於議價前參考廠商之報價訂定底價；決標公告未登載最有利標之總評分或序位評比結果，或評比結果未依規定通知未得標廠商等情事。顯示最有利標評選作業錯漏頻仍，亟待加強宣導委託技術服務以最有利標決標案件之相關法令規定及作業辦法，促進機關正確執行相關採購業務，以符法制。

3.未落實監督機制，稽核監督功能未能有效發揮：部分鄉鎮市採購監督作業，核有主(會)計及有關單位未會同監辦決標程序，或違反規定監辦評選過程，監辦功能未能有效發揮；採購稽核小組之稽核監督報告，對於採最有利標決標方式辦理之委託技術服務案件，較少選案辦理稽核，或未能深入查核，以致各機關相同之採購缺失一再發生等情事。亟待督促落實監督機制，有效發揮監督查核功能。

4.審查與履約執行作業程序延宕，規劃設計成效欠佳：部分鄉鎮市規劃設計案件審查與履約執行作業程序，核有設計審查時程冗長費時，影響設計完成期程，以致遞延後續工程發包作業；技術服務廠商提送設計圖說文件逾越履約期限，未依約計罰；機關審查細部設計成果，未能針對材料設備之規範說明、工作項目之數量價格及規劃設計之品質功能，作詳細之實質審查，或未繕製、留存審查紀錄；技術服務廠商未簽證規劃設計文件等情事。亟待強化委託規劃設計技術服務案件之審查機

制與期程控管，避免採購作業延宕，並能明確權責。

以上缺失，業經本部各縣市審計室分別函請相關機關檢討改進，另併同各級政府缺失情形，經本部建請行政院公共工程委員會督導改善，當繼續注意追蹤其後續辦理情形。

（十二）公共工程品質管理未盡妥適，亟待加強檢討改進。

政府每年編列鉅額預算興建公共工程，其施工品質之良窳向為各方所關注。各鄉鎮市公共工程施工品質管理情形，經本部各縣市審計室抽查及彙整分析所發現之缺失，就主辦機關、監造單位、承攬廠商等方面，彙總摘述如次：

1.有關主辦機關方面：(1)工程契約未明定營造廠商專任工程人員應進行督導，並於查驗或查核時到場，或未規定承攬廠商應提報品質計畫；(2)委託監造招標文件未明訂監造單位所派監工人員之資格、人數、撤換時機，或規定監造不實致機關遭受損害之罰則；(3)無品質督導，或品質監督未作成紀錄，考核機制未落實；(4)工程契約內未編列品管費用，或未覈實編列；(5)監工人員或承商品管人員資料於開工或更換後，填報行政院公共工程委員會資訊網路作業未符規定，或填報資料有誤。如南投縣集集鎮、雲林縣土庫鎮、古坑鄉、崙背鄉，嘉義縣太保市，高雄縣仁武鄉、永安鄉等 7 鄉鎮市。

2.有關監造單位方面：(1)監造計畫未具體訂出查核方法及標準，或內容欠完備；(2)未依約派遣監工人員，或派遣人數不足，或提報監工人員未實際於工地執行工作，或未常駐工地，或延遲進駐工地；(3)監工日報未覈實填寫，或格式有欠完備；(4)未覈實審核或簽認材料之出廠證明、試驗報告、型錄等相關文件，或未會同廠商就相關施工項目取樣試驗，或未填具材料設備抽驗紀錄表；(5)未依契約及相關規定落實執行施工抽查，或未填具施工品質抽查紀錄表，或填載不確實。如臺

北縣中和市、新店市、汐止市、八里鄉，苗栗縣公館鄉，彰化縣彰化市、芬園鄉，南投縣集集鎮，雲林縣崙背鄉，嘉義縣太保市、阿里山鄉，臺南縣新市鄉，高雄縣仁武鄉、永安鄉，屏東縣屏東市、里港鄉、內埔鄉、林邊鄉，花蓮縣富里鄉等 19 鄉鎮市。

3.有關承攬廠商方面：(1)品質計畫架構與公共工程施工品質管理作業要點規定之基本內容未合；(2)品質計畫書或施工計畫書提報逾規定期限；(3)未訂定各分項工程施工要領，或分項品質計畫，或各分項工程品質管理標準；(4)品管人員名單未依規定提報，或提報逾規定期限，或相關提報審查作業不符規定；(5)品質稽核執行未由提報之品管人員實施；(6)專任工程人員於查核、查(估)驗時未在場說明，並於相關文件簽名蓋章，或未依規定督導及留存紀錄。如臺北縣新店市，桃園縣桃園市，彰化縣彰化市，南投縣集集鎮，雲林縣崙背鄉，臺南縣新市鄉，高雄縣仁武鄉，屏東縣屏東市等 8 鄉鎮市。

以上缺失，業經本部各縣市審計室分別函請相關機關檢討改進，另併同各級政府之缺失情形，經本部建請行政院公共工程委員會督促檢討改善，當繼續注意追蹤其後續辦理情形。

（十三）內部控制環境仍未臻健全，內部管理及內部審核亟待加強。

鄉鎮市內部控制環境因首長民選及基層公務人員更替頻繁，法制觀念薄弱，行政作業程序亦欠嫻熟，致管理鬆散，弊端時有發生，本年度經本部各縣市審計室抽查及彙整分析所發現之缺失，茲彙總摘述如次：

1.有關收支審核方面：各鄉鎮市在財務收支審核方面之處理情形，經本部各縣市審計室抽查結果，發現（1）場地出租未依規定收取保證金，或未訂定一致收費標準，或收費標準未經代表會審議；(2）訓練講習差旅費未依規定按膳雜費二分之一支給；(3）公務車輛保險費含未符規定之酗酒責任險；(4）工程管理費支用項目與規定未符；(5）村里辦

公處憑證未由公所主計人員審核，或憑證之保管未盡嚴謹，或結餘款未依規定收回繳庫；(6)代表會秘書除支領本職主管職務加給外，復以兼任人事或會計員名義支領兼職交通費；(7)派遣技工、工友或未遴派確有專長及業務直接有關人員出國考察；(8)補助員工公餘進修費用逾越規定標準等情事者，如臺北縣等 11 縣所轄之 66 鄉鎮市（如附註 34，詳第 51 頁）。顯示部分鄉鎮市對收支審核之處理情形未臻嚴謹，亟待檢討改進。

2.有關出納處理方面：(1) 未依規定辦理扣繳所得稅；(2) 公款支付未依規定直接交付政府債權人或付款期限逾 5 日；(3) 單照之保管、登記及收發未依規定由財政課指定人員負責，並設置「自行收納款項收據紀錄卡」，將其印製、領用、銷號、作廢紀錄詳實登記；(4) 收入未依限解繳公庫；規費收入未直接開立繳款書交由繳款人至公庫繳納；(5)逾 15 年未兌現支票未依規定處理；(6)電話押金未辦理保證金退還；(7)出納單位未按日編製現金結存日報表並經相關單位核章，亦未設置現金出納備查簿登載收支款項；(8) 出納單位未依機關特性，設計及編製出納管理作業流程或工作手冊；(9) 零用金未存放於保險櫃；(10) 主計單位對於存管之現金、票據、有價證券及收據未為定期或不定期之檢查，並作成紀錄備查等，如臺北縣等 13 縣所轄之 56 鄉鎮市（如附註 35，詳第 51 頁）。

3.有關會計處理方面：(1)預付費用、代收款及保管款未積極清理；專戶未由會計單位登帳，並列入會計報告表達；(2)代收款未專款專用；(3) 代表會未依規定編製收支月報及年報送公所核對；(4) 廠商繳交之保證款項未於平衡表表達；(5) 押金未依規定列帳；(6) 連帶保證書及保險單未以備忘紀錄表達；(7) 加速取得都市計畫公共設施保留地特別決算，帳項久懸迄未結清；(8) 應收未收收入未依規定辦理保留等，

如臺北縣等 17 縣所轄之 92 鄉鎮市（如附註 36，詳第 52 頁）。

4.有關財產管理方面：（1）未設置財產明細帳、統制帳，或帳載未盡翔實及財產購置後未依規定登帳；（2）財產未定期或不定期盤點，並作成盤點紀錄；（3）公有零售市場出租率偏低，或公有建築物使用效能過低；（4）建築物未依規定辦理產權登記；（5）被占用財產未積極處理或排除占用；（6）財產報廢或報損，未依規定報經審核；（7）財產故障或失去使用效能，未妥為處理；（8）購置資訊軟體，未設置軟體保管單及軟體目錄等，如臺北縣等 15 縣所轄之 69 鄉鎮市（如附註 37，詳第 52 頁）。

5.有關事務管理方面：（1）公務車輛未集中調派，或未依規定填寫派車單，或未設置車歷登記卡；（2）公務車輛油料費、維護費控管不佳；（3）公務車輛油料未依規定採用油摺；未訂定車輛耗油標準，或車輛管理人員未勾稽審核耗油與行駛里程是否正常，或部分車輛未詳實填寫每日消耗油料登記表，或當月份未有行駛紀錄卻仍有加油紀錄；（4）環保車輛未實施定期保養，或車輛維修未與廠商訂立契約，或車歷卡維修紀錄未確實登記，或已停駛車輛仍繼續投保，或車輛報廢未申請退還保險費，或未辦理車輛定期檢驗；（5）非消耗物品未設置物品登記簿控管，或漏未列帳管理，或未定期盤點並作成盤點紀錄；（6）未成立事務檢核小組或未辦理事務管理工作檢核等，如臺北縣等 13 縣所轄之 72 鄉鎮市（如附註 38，詳第 53 頁）。

以上缺失，業經本部各縣市審計室分別函請相關機關檢討改善，當繼續注意追蹤其後續辦理情形。

二、未盡職責或效能過低事項之查核

本年度本部各縣市審計室考核各鄉鎮市之施政績效，核有未盡職責或效能過低情事，依審計法第 69 條及地方制度法第 56 條規定，通知

各該縣縣長及其鄉鎮市長，並報告監察院者計有 11 件。以上陳報監察院之案件，監察院係準用人民書狀之處理程序，由監察業務處簽擬處理意見，送請值日委員核批派員調查、委託調查或移有關委員會處理。惟 94 年 1 月中旬以後報請監察院處理之案件，因 94 年 2 月以後無監察委員，致均未完成作業，進而究責。茲分述如次：

（一）臺北縣貢寮鄉公所辦理澳底公園地下停車場工程，結算金額 8,223 萬餘元，其停車需求之評估，未能縝密衡酌地方發展，致 90 年 5 月完工驗收後，因無停車需求，迄未營運；又於 91 年 6 月核發使用執照後，未積極辦理營運事宜，遲延近 2 年至 93 年 5 月始簽辦免費試停，惟試停期間並無車輛進入試停，致迄未辦理招標營運，相關設施閒置損壞；另允許廠商任意變更開挖深度，導致工區局部崩塌，延宕工期並影響公共安全。案經函請臺北縣代理縣長及貢寮鄉長查明妥適處理。據復，已依行政院活化閒置公共設施推動方案，擬訂停車場營運計畫，於 95 年 9 月 1 日起重新正式營運，使用率已達 41%，至相關人員疏失責任已予適當處分。

（二）新竹縣寶山鄉公所辦理寶山鄉雙溪橋旁停車場工程，預算金額 3,539 萬餘元，因違反規定於行水區內設置停車場，且用地未全數取得，肇致工程自 88 年 1 月 7 日起全面停工後，迨至 94 年 6 月 20 日辦理中途結算，已支付相關費用 2,104 萬餘元；嗣未注意河道疏浚，衍生水患國賠，復未依法回復原狀，任由建築物矗立於行水區內，妨礙水流，後患無窮。案經函請新竹縣長查明妥適處理，並報告監察院。

（三）苗栗縣後龍鎮公所於 77 年起陸續辦理四號道路工程土地徵收，總經費計 1,193 萬餘元，其徵收計畫公告多年久未開闢，地上物徵收補償作業遲未辦理，已辦理公共設施保留地徵收尚未開闢之道路用地未善盡管理職責。該公所辦理第一市場改建工程，總投資額達 6,572

萬餘元，因改建規劃作業未就市場週邊環境、民眾消費習性及攤販生態審慎評估，故自第二市場完成安置攤商後，第一市場即不再作零售市場，經出租作為撞球場及網咖，惟因與市場營業項目不合，遭苗栗縣政府勒令歇業，斷水斷電閒置未使用。該公所辦理第一立體停車場興建工程結算金額6,674萬餘元，其規劃作業草率，完工後因附近路邊停車方便，致使用率偏低，無人願意承租，且設備長期閒置管理維護不當，亦未積極研擬改善措施；設置臨時攤販集中市場，以安置第二市場原承租戶，惟租用民間土地長達6年1個月，實際安置原承租戶進場營業期間僅1年2個月，增加公帑負擔計3百餘萬元。該公所辦理第二市場整建工程，結算金額1,394萬餘元，核未取得建造執照，逕自辦理整建與開放供公共使用，經查報違章未補辦建照，亦未積極處理尋求補救措施。以上均經函請苗栗縣長查明妥適處理。據復，該公所預計97年起逐年編列預算辦理四號道路地上物補償及道路拓寬工程，並積極排除違章建物占用；第一市場及第一立體停車場已分由經濟部及交通部列管，並由苗栗縣政府督導進行活化措施，至第一市場改建工程相關人員之疏失責任，已予適當處分；租用臨時攤販集中市場評估欠審慎，因屬公所經費，縣府無權限制（業經本部苗栗縣審計室函請該府依地方制度法第 56 條規定辦理）；第二市場部分建物未補辦建築執照及使用執照，該府業已尋求修正市場建蔽率以求適法，並納入「變更後龍都市計畫（第三次通盤檢討）案」計畫辦理。

（四）臺中縣后里鄉公所辦理后里鄉復興街旱溝加蓋停車場工程，結算金額5,897萬餘元，因未妥善規劃停車場用地取得事宜，於用地未取得前即辦理工程發包，且自86年12月完工驗收迄今已逾7年，用地迄未合法撥用；停車場車輛出口狹窄，既有巷道出口無法封閉，致車輛進出困難且難以控管，雖經多次委外招標，均告流標或無人投

標，該公所未積極檢討研謀改善，自完工驗收以來，任令民眾免費使用，與原規劃營運至 93 年底預計營收 4,896 萬餘元，相去甚遠；管理未臻妥善，致停車位遭人占用作為出入通道或堆置設備及雜物，且設施遭破壞或遺失。另臺中縣政府怠於督促該公所依原規劃報告所擬相關配合措施辦理，並積極研謀經營管理措施。案經函請臺中縣長查明妥適處理，並報告監察院。

（五）彰化縣員林鎮公所辦理員林鎮舊有漁市場立體停車場工程，結算金額 2 億 1,035 萬餘元，因原建築師事務所規劃停車需求評估草率，該公所亦未善盡審核之責，致工程自 90 年 10 月完工驗收後，於 91 年辦理 4 次委外招標，皆因無人投標而告流標，迄 94 年 8 月已逾 3 年，停車場仍閒置，惟每年鎮庫須負擔相關稅費 8 百餘萬元；又停車場閒置期間疏於維護管理，致出入口及附近走道遭民眾占用。案經函請彰化縣長查明妥適處理。據復，該工程係配合中央「一鄉鎮一停車場」計畫辦理，因該公所未有承辦大型公共工程相關經驗，致委外設計規劃審查時稍嫌寬鬆，該府已促請檢討，避免類似情事發生。

（六）南投縣埔里鎮公所辦理埔里鎮停四立體停車場工程（地下 1 層地上 10 層，l 至 3 樓為店舖商場），結算金額 4 億 l,489 萬餘元及後續災修工程經費 3,700 萬元，因未辦理整體規劃評估效益即貿然興建，致投資效益偏低；又甫於 88 年 9 月完工即因 921 震災受損，須進行結構補強及整修，經獲行政院 921 震災災後重建推動委員會補助經費辦理，於 91 年 6 月辦理招標，惟災修工程決標金額超出核定補助經費，在無力負擔下辦理變更設計，卻因變更增加項目與補助停車場災修無關，致未獲重建會核備，災修工程拖延 2 年餘迄無法施工，延誤停車場啟用時程，而南投縣政府又未善盡督導之責。案經函請南投縣長查明妥適處理。據復，該府已督促埔里鎮公所儘速完成停車場之整修，並開

放使用收費營運，以提昇停車場使用效能，至相關人員之疏失責任，已予適當處分。

（七）雲林縣臺西鄉公所牛厝公有零售市場總建造成本 3,306 萬餘元，由於規劃欠當，設置地點欠佳、營業攤位空間不足及部分樓層未取得使用執照，於 87 年 12 月完工後迄今為時已久未能營運，又因疏於管理，致部分設施損壞及店舖被占用或閒置。案經函請雲林縣代理縣長及臺西鄉長積極督促研謀改善。據復，該公所已積極規劃儘速營運，遭占用部分業已排除，該府並已列管追蹤其營運計畫執行進度。

（八）臺南縣新化鎮公所辦理廣停二地下停車場工程，結算金額 1 億 3,758 萬餘元，因事前未審慎辦理規劃作業，又未積極執行取締違規停車配套措施及切實評估投資環境，致 90 年 6 月完工後因使用需求未滿一成而未能開放營運，造成投資浪費；驗收作業採委外辦理，亦未通知上級機關派員監辦，核與政府採購法相關規定不符，造成驗收時程延宕，並浪費委託驗收費用 22 萬餘元；另臺南縣政府事前未督促辦理規劃作業，事後亦未能督導營運管理，顯屬不當。案經函請臺南縣政府查明妥適處理。據復，該公所已檢討設置停車場標線，及研擬週邊道路停車管制措施，並由該府督導及協助加強該停車場之經營管理；至該停車場未進行實質規劃即向交通部爭取補助經費，造成停車場使用率偏低，爾後當從嚴審查，避免類似問題發生。

（九）臺南縣白河鎮公所興建內角公墓園區信眾型納骨塔工程，結算金額 2,437 萬餘元，因規劃設計欠周，未契合民眾需求，自 87 年 3 月完工迄今閒置未用；納骨塔之用途單一，未能全面接續舊納骨堂功能，悖離興建目的；該納骨塔及週邊環境疏於管理維護，任令閒置荒廢，未盡善良管理之責；舉債興建卻無收益償付債息，徒增財政負擔。案經分別函請臺南縣白河鎮長查明妥適處理及臺南縣政府督促導正。

據復，該府已督促該公所於 95 年完成信眾型納骨塔之改善及使用，並改善週邊環境。

（十）屏東縣枋山鄉公所向內政部鄉鎮創業自立基金（現為內政部公共造產基金）申貸 9,000 萬元，成立該鄉公共造產基金，辦理枋山鄉創辦濱海遊憩區自治事業計畫工程，結算金額 8,650 萬元，因事前效益評估未盡覈實、興建計畫不符土地使用（農業區）特定目的、事前未徵得中央目的事業主管機關同意等，影響委託民營之招商作業，復未積極辦理招商事宜，自 92 年 1 月完工驗收 2 年後(94 年 1 月及 5 月)，始辦理委外招商 2 次均無廠商參與，至今仍閒置，造成投資浪費；又統包工程之採購標的不符貸款計畫需求，且任意變更施工項目，致興建完成與原規劃設計之設施內容及配置大相逕庭，影響整體興建及營運計畫；且濱海遊憩區未妥善管理維護，致部分設施破損，環境荒蕪髒亂。案經函請屏東縣長查明妥適處理。據復，該遊憩區業於 95 年 6 月由行政院活化閒置公共設施專案小組列管中，該府亦配合積極輔導進行活化措施。

（十一）臺東縣長濱鄉公所辦理原住民產業服務中心計畫及興建原住民文物館工程，係由行政院原住民族委員會補助辦理，於 88 及 89 年度已陸續撥交補助款 2,904 萬餘元，因未審慎考量興建基地之區位，妥適評估興建之可行性，致土地無法取得，即行辦理拆除及整地工程，亦無相關之改善應變措施，致延宕工程期程數年，終致計畫中止，虛擲鉅額先期作業費 610 萬餘元；對特定用途補助收入未切實控管執行，移用於其他政務支出達 2,221 萬餘元。案經分別函請臺東縣政府、長濱鄉長督促改善及查明妥處，並報告監察院。

叁、稽察財務上違失成果

本部各縣市審計室辦理鄉鎮市財務審計，經書面審核、就地抽查或專案調查，發現各鄉鎮市機關人員在財務上涉有違失案件，於本年度處理者計有 45 件，其中涉及刑事責任，依審計法第 17 條規定移送檢調機關偵辦者 6 件；通知各該機關長官查明處分者 39 件，受處分人員共計 78 人，其中記過者 14 人、申誡者 64 人。以上陳報監察院之案件，監察院係準用人民書狀之處理程序，由監察業務處簽擬處理意見，送請值日委員核批，除准予備查者外，或派員調查、委託調查，或移有關委員會處理。惟 94 年 1 月中旬以後陳報監察院處理之案件，因 94 年 2 月以後無監察委員，致均未完成作業，進而究責。茲分述如次：

一、移送檢調機關偵辦者

稽察各鄉鎮市機關人員在財務上涉有違失之行為，其中涉及刑事責任，經依審計法第 17 條規定移送檢調機關偵辦並報告監察院者 6 件，概述如次：

（一）桃園縣某市公所辦理社教文化中心興建計畫，涉有藉變更設計浮列施工數量，高估價款，並以「第二期工程」發包，再由最低標廠商塗改標單，交由次低標（原第一期承包廠商）承攬，其間涉有圍標圖利等不法情事；另施工期間藉變更設計，核定停工不實，再由承商提請商務仲裁，惟未積極維護自身權益，致仲裁結果，給予承商高額之停工賠償金，肇致公帑損失，經函送該縣政府政風室查處。據復，已函送法務部調查局桃園縣調查站偵辦。

（二）桃園縣某鄉民代表會出納人員辦理出納業務，核有借支薪資及預付費用未透過會計帳務處理程序等異常情事，並涉有不法嫌疑，經函請該縣政府政風室查處。據復，已函送法務部調查局桃園縣調查站偵辦。

（三）臺中縣某鄉公所依據行政院原住民族委員會 921 震災災後「原

住民聚落重建計畫住宅興建獎勵補助要點」，辦理原住民住宅重、修建獎勵補助，核有申請人以影印變造他人整修住宅憑證、偽變造之字據、虛設行號領據申領補助款等，疑涉有不法情事，經函送法務部調查局臺中縣調查站偵辦。

（四）屏東縣某鄉公所辦理新植造林獎勵業務，核有重複核發新植造林獎勵金，造林申請人及面積與地政單位登記之所有權人或面積不符等情事，涉嫌冒領造林獎勵金，經函請該縣政府政風室查明確有圖利自己與他人之不法情事。據復，已函送法務部調查局屏東縣調查站偵辦。

（五）屏東縣有 5 鄉公所辦理原住民保留地集水區造林保育計畫，核有涉嫌冒領或重複核發造林獎勵金及禁伐補償費等情事，經函請該縣政府政風室查明確有圖利之不法情事。據復，已函送法務部調查局屏東縣調查站偵辦。

（六）臺東縣某鄉公所前任人事管理員（現已退休）職司辦理繳納員工健保費、公保費及退休撫卹基金費用等業務，其預借上開款項，未依限繳納或未將預借款項之賸餘款繳還公所，涉嫌財務上不法行為，經函請該縣政府政風室查處。據復，已移送法務部調查局臺東縣調查站偵辦。

二、通知機關查明處分者

稽察發現各鄉鎮市機關人員涉有財務上違失，經通知各該機關長官查明處分者 39 件，處分人員共計 78 人，其中記過者 14 人、申誡者 64 人。本部各縣市審計室對於通知各鄉鎮市機關長官查處者，並要求其提出改善措施，予以列管追蹤查核外，另案報告監察院備查，並按違失事件性質，以副本抄送相關主管機關，諸如涉及內部審核者，副知行政院主計處；涉及財物採購者，副知行政院公共工程委員會，以期更能有效發揮審計功能。經按縣別分析，以臺北縣違失案件 9 件，處分 24 人居首；南投縣違失案件 6 件，處分 7 人次之，詳如下表。

鄉鎮市財務上違失案件彙計表

中華民國94年度

縣別	違失鄉鎮市數	件數	處分人數		
			小計	記過	申誡
合計	**34**	**39**	**78**	**14**	**64**
臺北縣	8	9	24	5	19
宜蘭縣	1	1	2	—	2
新竹縣	2	2	3	1	2
苗栗縣	1	1	2	—	2
臺中縣	4	5	10	1	9
南投縣	4	6	7	1	6
雲林縣	2	2	5	—	5
嘉義縣	1	1	2	—	2
高雄縣	3	4	7	—	7
屏東縣	2	2	3	1	2
花蓮縣	5	5	10	3	7
澎湖縣	1	1	3	2	1

另按違失案情原因分析，其中以採購作業疏失者 30 件，受處分記過者 10 人、申誡者 53 人，合計 63 人居首；內部審核疏失者 3 件，受處分記過者 2 人、申誡者 4 人，合計 6 人次之，詳如下表。至違失案件逐項擇要分述如次：

鄉鎮市財務上違失案件原因分析表

中華民國94年度

違失原因	件數	處分人數		
		小計	記過	申誡
合計	**39**	**78**	**14**	**64**
1.採購作業疏失	30	63	10	53
2.內部審核疏失	3	6	2	4
3.財物管理疏失	2	4	1	3
4.支付作業疏失	2	2	—	2
5.帳務處理疏失	1	2	—	2
6.預算執行疏失	1	1	1	—

（一）臺北縣中和市公所辦理公四地下停車場工程之委託設計監造，未依規定辦理評比，又因規劃設計延遲，導致補助款流失，而取消興建，致已支付規劃設計費 300 萬元虛擲，相關人員涉有疏失，計處分記過者 1 人、申誡者 1 人。

（二）臺北縣新店市公所辦理德正街排水涵管疏浚等 2 項工程，合約金額 114 萬元，核有高估棄土卡車運費單價，委託資格不符規定之廠商辦理廢棄物清運，或承商棄土之出土紀錄日期與實際施工日期不符等情事，相關人員涉有疏失，計處分記過者 1 人、申誡者 3 人。

（三）臺北縣新店市公所辦理假日花市攤位租金收繳作業，未依契約規定應一次收繳 6 個月，致有按月或按 6 個月收繳不一情事，相關人員涉有疏失，計處分記過者 1 人、申誡者 1 人。

（四）臺北縣汐止市公所辦理汐止市雨水下水道工程，核有承商未依合約規定提送施工品質計畫書，亦未建立自主品管檢查制度；預算書部分項目高估工程價款，浮列數量；承辦人離職未辦移交，致檔案遺失。相關人員涉有疏失，計處分記過者 2 人。

（五）臺北縣鶯歌鎮公所辦理鶯歌溪排水改善等 8 件工程，核有發包預算及單價編列偏高，規劃設計草率致履約期間大幅變更設計，未依約取樣試驗及執行施工項目自主檢查與查驗，相關人員涉有疏失，計處分申誡者 4 人。

（六）臺北縣淡水鎮公所辦理淡水鎮水源里楓樹湖千光寺前駁坎工程，契約金額 647 萬元，核有設計單位現場勘察未盡詳實，造成結算時部分施工項目結算數量較原合約數量差異甚鉅，相關人員涉有疏失，處分申誡者 1 人。

（七）臺北縣瑞芳鎮公所辦理瑞芳第二市場整修工程，合約金額 234 萬餘元，核有於規劃設計時，未考量攤商現場使用實際需要，導致

決標後，尚未開工即辦理變更設計，且施作項目與補助範圍不同，相關人員涉有疏失，計處分申誡者 3 人。

（八）臺北縣林口鄉公所辦理東林村光廊公園暨周邊人行道整修工程，合約金額 706 萬元，核有合約工期訂定不當、土方數量編列不實、鋼筋材料進場未依規定辦理抗拉試驗，相關人員涉有疏失，計處分申誡者 4 人。

（九）臺北縣石碇鄉公所辦理公務車輛購置，核有預算編列超逾規定標準，實際採購金額及車款皆未符規定，相關人員涉有疏失，計處分申誡者 2 人。

（十）宜蘭縣蘇澳鎮公所辦理新地區農路整修及改善工程，合約金額 189 萬元，核有未依規定程序辦理變更設計及修正竣工圖說，擅自更改鋼筋號數施工，監造單位相關人員涉有疏失，計處分申誡者 2 人。

（十一）新竹縣峨眉鄉公所辦理行政院文化建設委員會補助公共圖書館空間及營運改善計畫，核有新購設備未合使用、工程預算書作業流程未符行政程序、部分財產未辦理登記列帳等情事，相關人員涉有疏失，處分申誡者 1 人，另職務代理解聘 1 人。

（十二）新竹縣五峰鄉公所辦理鄉長座車採購後，原鄉長座車未依規定辦理報廢，相關人員涉有疏失，計處分記過者 1 人，申誡者 l 人。

（十三）苗栗縣公館鄉公所辦理公館鄉商業大樓停車塔興建工程，結算金額 1,185 萬餘元，核有未依規定程序辦理變更設計，完工後閒置未使用等情事，相關人員涉有疏失，計處分申誡者 2 人。

（十四）臺中縣太平市公所辦理太平市自然生態館工程等 3 件採購案，招標預算金額 1,734 萬元，核有招標公告履約期限不明確，及決標後所訂契約期限較招標公告履約期限為長之情事，相關人員涉有疏失，處分申誡者 1 人。

（十五）臺中縣東勢鎮公所辦理 921 重建區土石流及崩塌地源頭緊急水土保持計畫，核有未依規定以公開招標方式辦理僱工投保意外險採購作業，相關人員涉有疏失，處分申誡者 1 人。

（十六）臺中縣東勢鎮公所辦理興隆里崩塌地水土保持等 4 件工程，經費合計 414 萬餘元，核有監造未盡職責或結算數量溢計與驗收不確實等情事，相關人員涉有疏失，計處分申誡者 5 人。

（十七）臺中縣龍井鄉公所與代理公庫龍井鄉農會訂定透支契約額度 5,000 萬元，核有未依透支契約所訂於存款不足時透支；又農會未依契約規定，於公庫總存款戶有存款時，隨時償還透支款，並以每日透支餘額計息辦理；且透支利率核有偏高等情事，相關人員涉有疏失，計處分申誡者 2 人。

（十八）臺中縣和平鄉公所辦理和平鄉集水區保護林帶禁伐補償金發放，核有因漏未辦理補助經費保留作業，致經費無法動支，影響造林戶權益，相關人員涉有疏失，處分記過者 1 人。

（十九）南投縣埔里鎮公所辦理埔里鎮馨園七村震災組合屋拆除工程，決標金額 96 萬餘元，核有未依廠商服務建議書規定，拆除組合屋基地基礎及化糞池，及工程廢棄物未依規定運棄於合法之廢棄物儲置場等情事，相關人員涉有疏失，處分申誡者 1 人。

（二十）南投縣草屯鎮公所辦理草屯鎮 9 號及 10 號道路工程，決標金額 6,420 萬元，本案工程第 3 次估驗廢土運棄不實，核有超估情事，相關人員涉有疏失，處分申誡者 1 人。

（二一）南投縣草屯鎮公所委外辦理草屯鎮 BOT 垃圾焚化廠營運，核有該廠垃圾處理紀錄中有同一車號前後 2 次進場時間僅相差 23 秒、3l 秒、數分鐘等異常情形，案經該公所政風室認定承辦人員辦事不切實，涉有疏失，處分申誡者 1 人。

（二二）南投縣集集鎮公所辦理永昌國小前戰車公園興建休閒館及綠美化工程，決標金額 95 萬元，核有因規劃設計不周，部分設施完成不久即行拆除，相關人員涉有疏失，計處分申誡者 2 人。

（二三）南投縣國姓鄉公所辦理大旗村埔里 23 林班處理工程及東三巷道改善工程等 2 件採購，決標金額計 671 萬元，均已達公告金額，核有未符選擇性招標條件，卻以選擇性招標方式辦理，且未公開徵選合格廠商等情事，相關人員涉有疏失，處分申誡者 l 人。

（二四）南投縣國姓鄉公所辦理糯米橋週邊景觀委託設計及施工統包工程等 2 件採購案，決標金額合計 2,270 萬元，核有採最有利標決標，未報經上級機關核准，相關人員涉有疏失，處分記過者 1 人。

（二五）雲林縣虎尾鎮公所清潔隊以清潔隊福利委員會之名義，於虎尾鎮農會私設帳戶，收受外界致贈慰問禮金，且清潔隊隊長於收取外界致贈慰問禮金後，直接交由該福利委員會支用，其相關收支未納入公所會計帳務處理，並於會計報表內表達，相關人員涉有疏失，計處分申誡者 2 人。

（二六）雲林縣大埤鄉公所辦理公有零售市場地下停車場工程，核有同一用地前後擬具 2 次計畫向交通部申請興建經費，第 1 次計畫因承租戶反對與自有財源不足及停車需求不高等由而作罷，第 2 次計畫因作業不及，遭交通部中止興建，致花費 693 萬餘元完成之設計案未能執行，相關人員涉有疏失，計處分申誡者 3 人。

（二七）嘉義縣六腳鄉公所辦理托兒所娃娃車購置及 93 年度路燈維修材料工程等 2 件採購案，核有不同投標廠商押標金支票號碼連號情事，經函證確由同一人申請，依規定應不予開標或決標，惟該公所辦理採購人員於開標審標作業時未能確實查察仍予決標，相關人員涉有疏失，計處分申誡者 2 人。

（二八）高雄縣鳥松鄉公所辦理 93 年度重陽節敬老表揚活動之宴餐採購，核有將公告金額以上之採購，分批辦理，以規避政府採購法之適用，相關人員涉有疏失，計處分申誡者 2 人。

（二九）高雄縣鳥松鄉公所辦理鳥松鄉公所二樓議事廳整修工程，契約金額 89 萬餘元，核有得標廠商企劃書與規定內容未盡相符，仍經評審合格；且未要求得標廠商依規定編製工程預算書送審；另有部分工程項目施工數量與設計數量未合等，相關人員涉有疏失，計處分申誡者 2 人。

（三十）高雄縣茄萣鄉公所辦理第一公墓第二納骨堂環境清潔及安全管理，其中第一公墓範圍遼闊，未安裝監視系統以資輔助，且管理欠嚴謹，致有骨灰罈遺失未能及時發現之情事，經高雄地方法院岡山簡易法庭調解結果，因該公所償付遺失該骨灰罈家屬 30 萬元以達成和解，相關人員涉有疏失，計處分申誡者 2 人。

（三一）高雄縣甲仙鄉公所辦理甲仙鄉大田、小林等村農路改善等 5 件工程，核有招標文件訂定未盡周全，標單數量與圖說設計數量未合，及未依契約規定辦理材料檢驗等情事，相關人員涉有疏失，處分申誡者 1 人。

（三二）屏東縣琉球鄉琉興有限公司辦理交通船維修，核有未依政府採購法規定辦理，會計帳務處理與內部審核欠當，會計報告未允當表達等情事，相關人員涉有疏失，計處分記過者 1 人，申誡者 1 人。

（三三）屏東縣枋山鄉公所，核有未依規定辦理離職人員勞、健保退保程序，致溢支公款補助之勞、健保費 7 萬餘元，相關人員涉有疏失，處分申誡者 1 人。

（三四）花蓮縣新城鄉公所辦理北埔公墓設施改善、嘉新村府前路三角公園及鄉公所週邊光雕照明造景等 2 案統包工程，決標金額 1,500

萬元，核有未報經上級機關核准，逕採最有利標方式決標；未覈實估算合理採購價格，逕以縣府補助金額作為價格給付；未依規定簽約、履約、驗收結算等情事，相關人員涉有疏失，計處分申誡者 2 人。

（三五）花蓮縣吉安鄉公所以僱工方式辦理崩塌裸露地水保工程，其工人之出勤紀錄未能妥善保管，而以資料遺失為由，無法提供審計機關查核，顯示承辦人員對於所辦業務相關文件之保管未能審慎處理，涉有行政上之疏失，處分申誡者 1 人。

（三六）花蓮縣壽豐鄉公所辦理吳全示範公墓規劃及綠美化工程，決標金額 256 萬餘元，核有未追究測設公司有關規劃設計等疏失責任、施工日誌登載不實、未辦理材料品質抽驗及施工品質查核、未依驗收紀錄數量辦理結算等情事，相關人員涉有疏失，處分記過者 1 人。

（三七）花蓮縣光復鄉公所辦理東富第四公墓納骨塔工程及大安圳八支線步道工程，決標金額 1,316 萬餘元，核有計畫執行與驗收作業延宕，招標公告未依規定刊登，品質檢驗結果未符標準，變更設計新增項目未經議價，未處理廠商逾期罰款等情事，相關人員涉有疏失，計處分記過者 1 人、申誡者 1 人。

（三八）花蓮縣富里鄉公所辦理內部設備及設施改善工程，契約金額 1,075 萬餘元，核有前置作業、招標及決標、簽約與履約及驗收結算等未依政府採購法相關規定辦理情事，相關人員涉有疏失，計處分記過者 1 人、申誡者 3 人。

（三九）澎湖縣白沙鄉公所辦理該鄉鎮海遊憩區聯外道路工程，經費 5,307 萬餘元，核有未於開工前辦理鑑界，致施工後經人民陳情再辦理鑑界結果，發現施作範圍與徵收範圍不符，相關人員涉有疏失，計處分記過者 2 人，申誡者 1 人。

附註：

附註 1：人事費總額占自有財源 70%以上者，計有 93 鄉鎮市。（詳第 5 頁）。

宜蘭縣：壯圍鄉、員山鄉、三星鄉等 3 鄉。

苗栗縣：後龍鎮、卓蘭鎮、大湖鄉、公館鄉、銅鑼鄉、頭屋鄉、三灣鄉等 7 鄉鎮。

彰化縣：溪湖鎮、田中鎮、二林鎮、福興鄉、芬園鄉、大村鄉、社頭鄉、埤頭鄉、大城鄉、竹塘鄉、溪州鄉等 11 鄉鎮。

南投縣：埔里鎮、竹山鎮、名間鄉、鹿谷鄉等 4 鄉鎮。

雲林縣：斗南鎮、虎尾鎮、土庫鎮、北港鎮、大埤鄉、林內鄉、褒忠鄉、臺西鄉、四湖鄉、口湖鄉、水林鄉等 11 鄉鎮。

嘉義縣：朴子市、布袋鎮、大林鎮、民雄鄉、新港鄉、東石鄉、義竹鄉、鹿草鄉、中埔鄉等 9 鄉鎮市。

臺南縣：鹽水鎮、白河鎮、麻豆鎮、新化鎮、學甲鎮、後壁鄉、東山鄉、下營鄉、六甲鄉、官田鄉、西港鄉、七股鄉、將軍鄉、北門鄉、楠西鄉、左鎮鄉、歸仁鄉、關廟鄉等 18 鄉鎮。

高雄縣：阿蓮鄉。

屏東縣：潮州鎮、九如鄉、萬巒鄉、內埔鄉、竹田鄉、崁頂鄉、林邊鄉、南州鄉、佳冬鄉、三地門鄉、瑪家鄉、來義鄉等 12 鄉鎮。

花蓮縣：鳳林鎮、新城鄉、光復鄉、瑞穗鄉、富里鄉等 5 鄉鎮。

臺東縣：成功鎮、卑南鄉、大武鄉、鹿野鄉、綠島鄉等 5 鄉鎮。

澎湖縣：馬公市、湖西鄉、白沙鄉、望安鄉等 4 鄉市。

金門縣：金城鎮、金湖鎮等 2 鎮。

連江縣：南竿鄉。

附註 2：約聘雇、臨時人員僱用比率超過 50%者，計有 21 鄉鎮市。（詳第 6 頁）

臺北縣：板橋市、汐止市、鶯歌鎮、淡水鎮、瑞芳鎮、五股鄉、泰山鄉、林口鄉、深坑鄉、石碇鄉、坪林鄉、三芝鄉、石門鄉、八里鄉、平溪鄉、雙溪鄉、金山鄉、烏來鄉等 18 鄉鎮市。

高雄縣：鳥松鄉。

臺東縣：蘭嶼鄉。

澎湖縣：望安鄉。

附註 3：在職臨時人員之僱用期間均逾 5 年者，計有 18 鄉鎮市。（詳第 7 頁）

臺北縣：土城市、坪林鄉、貢寮鄉等 3 鄉市。

苗栗縣：造橋鄉。

彰化縣：芳苑鄉。

南投縣：集集鎮。

雲林縣：土庫鎮。

嘉義縣：六腳鄉。

臺南縣：善化鎮、六甲鄉、官田鄉、左鎮鄉等 4 鄉鎮。

高雄縣：大樹鄉、甲仙鄉、杉林鄉等 3 鄉。

屏東縣：來義鄉。

臺東縣：成功鎮。

金門縣：烏坵鄉。

附註4：在職約聘雇人員之僱用期間均逾5年者，計有64鄉鎮市。（詳第7頁）。

臺北縣：三重市、新店市、鶯歌鎮、三峽鎮、泰山鄉、林口鄉、坪林鄉、三芝鄉、石門鄉、八里鄉、貢寮鄉等11鄉鎮市。

宜蘭縣：頭城鎮。

苗栗縣：卓蘭鎮、公館鄉、三灣鄉等3鄉鎮。

臺中縣：潭子鄉。

彰化縣：田中鎮、線西鄉、埔心鄉、竹塘鄉等4鄉鎮。

南投縣：南投市、集集鎮、國姓鄉、仁愛鄉等4鄉鎮市。

雲林縣：北港鎮、林內鄉、東勢鄉、口湖鄉等4鄉鎮。

嘉義縣：布袋鎮、民雄鄉、溪口鄉、新港鄉、六腳鄉、東石鄉、鹿草鄉、水上鄉、竹崎鄉、番路鄉、大埔鄉等11鄉鎮。

臺南縣：後壁鄉、六甲鄉、官田鄉、玉井鄉、左鎮鄉、龍崎鄉等6鄉。

高雄縣：田寮鄉、永安鄉、彌陀鄉、杉林鄉、茂林鄉等5鄉。

屏東縣：九如鄉、鹽埔鄉、竹田鄉、來義鄉等4鄉。

花蓮縣：玉里鎮、新城鄉、萬榮鄉等3鄉鎮。

臺東縣：成功鎮、鹿野鄉、綠島鄉等3鄉鎮。

澎湖縣：馬公市。

金門縣：列嶼鄉。

連江縣：莒光鄉、東引鄉等2鄉。

附註5：預算執行方面之缺失，計有59鄉鎮市。（詳第7頁）

臺北縣：板橋市、土城市、金山鄉、烏來鄉等4鄉市。

桃園縣：中壢市、大溪鎮、楊梅鎮、蘆竹鄉、龜山鄉、龍潭鄉等6鄉鎮市。

新竹縣：竹東鎮、新豐鄉、寶山鄉等3鄉鎮。

苗栗縣：苑裡鎮、卓蘭鎮、頭屋鄉、泰安鄉等4鄉鎮。

臺中縣：梧棲鎮、神岡鄉、大安鄉、龍井鄉、和平鄉等5鄉鎮。

彰化縣：彰化市、鹿港鎮、員林鎮、福興鄉、大城鄉等5鄉鎮市。

南投縣：名間鄉、水里鄉等2鄉。

雲林縣：虎尾鎮、西螺鎮、古坑鄉等3鄉鎮。

嘉義縣：太保市、朴子市、民雄鄉、六腳鄉、水上鄉等5鄉市。

高雄縣：林園鄉、仁武鄉、大社鄉、路竹鄉、湖內鄉、梓官鄉、六龜鄉等7鄉。

花蓮縣：花蓮市、吉安鄉等2鄉市。

臺東縣：臺東市、成功鎮、卑南鄉、大武鄉、太麻里鄉、東河鄉、鹿野鄉、延平鄉、蘭嶼鄉等9鄉鎮市。

澎湖縣：馬公市、望安鄉等2鄉市。

連江縣：南竿鄉、北竿鄉等2鄉。

附註6：施政計畫執行方面之缺失，計有55鄉鎮市。（詳第8頁）

宜蘭縣：頭城鎮、礁溪鄉、壯圍鄉、大同鄉、南澳鄉等5鄉鎮。

新竹縣：竹東鎮、橫山鄉、新豐鄉、寶山鄉等4鄉鎮。

苗栗縣：三義鄉、獅潭鄉等2鄉。

彰化縣：彰化市、線西鄉、大城鄉等3鄉市。

南投縣：埔里鎮、草屯鎮、仁愛鄉等3鄉鎮。

臺南縣：永康市、白河鎮、佳里鎮、新化鎮、善化鎮、柳營鄉、後壁鄉、東山鄉、六甲鄉、官田鄉、大內鄉、西港鄉、七股鄉、將軍鄉、北門鄉、新市鄉、安定鄉、山上鄉、玉井鄉、楠西鄉、左鎮鄉、仁德鄉、歸仁鄉、關廟鄉、龍崎鄉等 25 鄉鎮市。

花蓮縣：花蓮市、鳳林鎮等 2 鎮市。

臺東縣：臺東市、成功鎮、卑南鄉、大武鄉、太麻里鄉、東河鄉、鹿野鄉、延平鄉、蘭嶼鄉等 9 鄉鎮市。

澎湖縣：湖西鄉、望安鄉等 2 鄉。

附註 7：被占用公務用、公共用及非公用房地未依規定訴請司法機關處理及追繳使用補償費者，計有 18 鄉鎮市。（詳第 9 頁）

臺北縣：瑞芳鎮。

宜蘭縣：礁溪鄉。

桃園縣：桃園市、平鎮市、大溪鎮、楊梅鎮、蘆竹鄉、大園鄉、龜山鄉、新屋鄉等 8 鄉鎮市。

臺中縣：沙鹿鎮、神岡鄉、外埔鄉、大安鄉等 4 鄉鎮。

雲林縣：斗南鎮、古坑鄉、水林鄉等 3 鄉鎮。

臺南縣：新市鄉。

附註 8：管理機關對於閒置公務用、公共用及非公用房地未訂定處理計畫者，計有 47 鄉鎮市。（詳第 9 頁）

臺北縣：板橋市、金山鄉等 2 鄉市。

桃園縣：桃園市、中壢市、平鎮市、蘆竹鄉、大園鄉、龜山鄉、龍潭鄉、觀音鄉、復興鄉等 9 鄉市。

新竹縣：竹東鎮、峨眉鄉等 2 鄉鎮。

臺中縣：大里市、沙鹿鎮、梧棲鎮、神岡鄉、外埔鄉、大安鄉、烏日鄉、大肚鄉等 8 鄉鎮市。

雲林縣：土庫鎮、古坑鄉、林內鄉等 3 鄉鎮。

嘉義縣：東石鄉、水上鄉、竹崎鄉、大埔鄉等 4 鄉。

臺南縣：新營市、白河鎮、善化鎮、柳營鄉、後壁鄉、大內鄉、新市鄉等 7 鄉鎮市。

高雄縣：路竹鄉。

屏東縣：屏東市、東港鎮、恆春鎮、鹽埔鄉、萬巒鄉、竹田鄉、南州鄉、琉球鄉、滿州鄉、春日鄉等 10 鄉鎮市。

澎湖縣：馬公市。

附註 9：未訂定公務用、公共用及非公用房地清查計畫或落實辦理清查者，計有 44 鄉鎮市。（詳第 10 頁）

臺北縣：板橋市、樹林市等 2 市。

宜蘭縣：礁溪鄉、大同鄉等 2 鄉。

桃園縣：桃園市、中壢市、平鎮市、八德市、蘆竹鄉、大園鄉、龍潭鄉、新屋鄉、觀音鄉等 9 鄉市。

新竹縣：關西鎮、竹東鎮、湖口鄉、橫山鄉、新豐鄉、芎林鄉、寶山鄉、峨眉鄉等 8 鄉鎮。

苗栗縣：苗栗市、頭屋鄉、泰安鄉等 3 鄉市。

臺中縣：豐原市、梧棲鎮、神岡鄉、潭子鄉、外埔鄉、龍井鄉等 6 鄉鎮市。

彰化縣：鹿港鎮、福興鄉等 2 鄉鎮。

雲林縣：土庫鎮、北港鎮、水林鄉等 3 鄉鎮。

嘉義縣：水上鄉。

臺南縣：白河鎮、後壁鄉等 2 鄉鎮。

屏東縣：竹田鄉、瑪家鄉、來義鄉等 3 鄉。

花蓮縣：玉里鎮、吉安鄉、秀林鄉等 3 鄉鎮。

附註 10：公共用土地無帳列數據者，計有 28 鄉鎮。（詳第 10 頁）

宜蘭縣：南澳鄉。

桃園縣：復興鄉。

新竹縣：尖石鄉、五峰鄉等 2 鄉。

苗栗縣：泰安鄉。

臺中縣：東勢鎮、外埔鄉、和平鄉等 3 鄉鎮。

南投縣：信義鄉、仁愛鄉等 2 鄉。

嘉義縣：阿里山鄉。

高雄縣：桃源鄉、三民鄉等 2 鄉。

屏東縣：三地門鄉、來義鄉、牡丹鄉等 3 鄉。

花蓮縣：壽豐鄉、萬榮鄉等 2 鄉。

臺東縣：鹿野鄉、海端鄉、達仁鄉、金峰鄉、蘭嶼鄉等 5 鄉。

金門縣：金沙鎮、金寧鄉、列嶼鄉、烏坵鄉等 4 鄉鎮。

連江縣：東引鄉。

附註 11：公共用房屋建築及設備無列帳者，計有 68 鄉鎮市。（詳第 10 頁）

臺北縣：中和市、林口鄉、貢寮鄉等 3 鄉市。

宜蘭縣：南澳鄉。

桃園縣：龍潭鄉。

新竹縣：關西鎮、橫山鄉、寶山鄉、北埔鄉、峨眉鄉、尖石鄉、五峰鄉等 7 鄉鎮。

苗栗縣：苑裡鎮、泰安鄉等 2 鄉鎮。

臺中縣：東勢鎮、后里鄉、外埔鄉、大肚鄉、霧峰鄉、和平鄉等 6 鄉鎮。

彰化縣：鹿港鎮、員林鎮、芬園鄉等 3 鄉鎮。

南投縣：魚池鄉。

雲林縣：二崙鄉、東勢鄉等 2 鄉。

嘉義縣：六腳鄉、阿里山鄉等 2 鄉。

高雄縣：鳳山市、美濃鎮、大社鄉、田寮鄉、彌陀鄉、六龜鄉、甲仙鄉、杉林鄉、茂林鄉、桃源鄉、三民鄉等 11 鄉鎮市。

屏東縣：萬丹鄉、長治鄉、麟洛鄉、萬巒鄉、竹田鄉、佳冬鄉、琉球鄉、三地門鄉、瑪家鄉、泰武鄉、牡丹鄉等 11 鄉。

花蓮縣：花蓮市、壽豐鄉、瑞穗鄉、富里鄉、秀林鄉、萬榮鄉等 6 鄉市。

臺東縣：關山鎮、卑南鄉、太麻里鄉、長濱鄉、海端鄉、達仁鄉等 6 鄉鎮。

金門縣：金湖鎮、金沙鎮、金寧鄉、烈嶼鄉、烏坵鄉等 5 鄉鎮。

連江縣：東引鄉。

附註 12：公共用土地帳列數據低於 10 筆者，計有 11 鄉鎮。（詳第 10 頁）

臺北縣：烏來鄉。

宜蘭縣：大同鄉。

屏東縣：霧臺鄉、瑪家鄉、泰武鄉等 3 鄉。

花蓮縣：秀林鄉、卓溪鄉等 2 鄉。

金門縣：金城鎮、金湖鎮等 2 鎮。

連江縣：南竿鄉、莒光鄉等 2 鄉。

附註 13：公共用土地改良物帳列數據低於 10 個者，計有 47 鄉鎮市。（詳第 10 頁）

臺北縣：永和市、新莊市、土城市、樹林市、鶯歌鎮、三峽鎮、瑞芳鎮、坪林鄉、三芝鄉、石門鄉、八里鄉、平溪鄉、雙溪鄉、貢寮鄉、金山鄉、萬里鄉等 16 鄉鎮市。

宜蘭縣：羅東鎮、蘇澳鎮、壯圍鄉、冬山鄉、南澳鄉等 5 鄉鎮。

苗栗縣：卓蘭鎮、公館鄉等 2 鄉鎮。

臺中縣：豐原市、潭子鄉、大雅鄉等 3 鄉市。

彰化縣：北斗鎮、福興鄉、花壇鄉、埔鹽鄉、埤頭鄉、大城鄉等 6 鄉鎮。

南投縣：鹿谷鄉、中寮鄉、仁愛鄉等 3 鄉。

雲林縣：西螺鎮、土庫鎮、水林鄉等 3 鄉鎮。

嘉義縣：阿里山鄉。

臺南縣：玉井鄉、南化鄉、仁德鄉等 3 鄉。

高雄縣：岡山鎮、茂林鄉等 2 鄉鎮。

臺東縣：太麻里鄉。

金門縣：金沙鎮、金寧鄉等 2 鄉鎮。

附註 14：公共用房屋建築及設備帳列數據低於 10 棟者，計有 80 鄉鎮市。（詳第 10 頁）

臺北縣：新店市、蘆洲市、汐止市、淡水鎮、深坑鄉、坪林鄉、三芝鄉、八里鄉、金山鄉、烏來鄉等 10 鄉鎮市。

宜蘭縣：頭城鎮。

桃園縣：平鎮市、大溪鎮、楊梅鎮、蘆竹鄉、觀音鄉等 5 鄉鎮市。

苗栗縣：卓蘭鎮、大湖鄉、銅鑼鄉、獅潭鄉等 4 鄉鎮。

臺中縣：梧棲鎮、大雅鄉、新社鄉、石岡鄉等 4 鄉鎮。

彰化縣：福興鄉、田尾鄉等 2 鄉。

南投縣：鹿谷鄉、國姓鄉、信義鄉、仁愛鄉等 4 鄉。

雲林縣：北港鎮、古坑鄉、臺西鄉等 3 鄉鎮。

嘉義縣：太保市、新港鄉、東石鄉、中埔鄉、竹崎鄉、大埔鄉等 6 鄉市。

臺南縣：學甲鎮、東山鄉、下營鄉、大內鄉、西港鄉、將軍鄉、北門鄉、安定鄉、仁德鄉、歸仁鄉、關廟鄉、龍崎鄉等 12 鄉鎮。

高雄縣：岡山鎮、旗山鎮、林園鄉、大寮鄉、鳥松鄉、燕巢鄉、阿蓮鄉、湖內鄉、茄萣鄉、梓官鄉等 10 鄉鎮。

屏東縣：潮州鎮、恆春鎮、鹽埔鄉、新埤鄉、枋寮鄉、新園鄉、崁頂鄉、枋山鄉、來義鄉、春日鄉等 10 鄉鎮。

花蓮縣：鳳林鎮、豐濱鄉等 2 鄉鎮。

臺東縣：成功鎮、東河鄉、池上鄉、綠島鄉、延平鄉等 5 鄉鎮。

澎湖縣：望安鄉。

金門縣：金城鎮。

附註 15：未會同管理機關就經管公務用、公共用及非公用房地作定期或不定期檢查，並作成紀錄備查者，計有 36 鄉鎮市。（詳第 10 頁）

臺北縣：板橋市、樹林市、金山鄉等 3 鄉市。

新竹縣：關西鎮、竹東鎮、湖口鄉、新豐鄉、芎林鄉、寶山鄉、尖石鄉等 7 鄉鎮。

苗栗縣：苗栗市、頭屋鄉、泰安鄉等 3 鄉市。

臺中縣：神岡鄉、外埔鄉等 2 鄉。

雲林縣：北港鎮、古坑鄉、林內鄉、臺西鄉、水林鄉等 5 鄉鎮。

嘉義縣：水上鄉、大埔鄉等 2 鄉。

臺南縣：新營市、白河鎮、後壁鄉等 3 鄉鎮市。

高雄縣：仁武鄉、路竹鄉、六龜鄉等 3 鄉。

屏東縣：竹田鄉、佳冬鄉、霧臺鄉、來義鄉等 4 鄉。

澎湖縣：馬公市。

金門縣：金城鎮、金湖鎮、烈嶼鄉等 3 鄉鎮。

附註 16：公務用、公共用及非公用房地檢核結果所發現缺失未即時妥為處理者，計有 14 鄉鎮市。（詳第 11 頁）

新竹縣：關西鎮、竹東鎮、湖口鄉、新豐鄉、芎林鄉、寶山鄉、尖石鄉等 7 鄉鎮。

臺南縣：新營市、白河鎮、後壁鄉等 3 鄉鎮市。

花蓮縣：新城鄉、吉安鄉、秀林鄉等 3 鄉。

澎湖縣：馬公市。

附註 17：管理機關未定期或不定期派員瞭解非公用房地有無轉讓、頂替或違約等與出租(借)及撥用用途不符情事，並作成抽查紀錄者，計有 24 鄉鎮市。（詳第 11 頁）

臺北縣：板橋市、樹林市等 2 市。

宜蘭縣：三星鄉。

新竹縣：關西鎮、竹東鎮、湖口鄉、芎林鄉、寶山鄉等 5 鄉鎮。

苗栗縣：苗栗市、竹南鎮、泰安鄉等 3 鄉鎮市。

臺中縣：神岡鄉。

彰化縣：埤頭鄉。

雲林縣：北港鎮、古坑鄉、林內鄉、水林鄉等 4 鄉鎮。

嘉義縣：中埔鄉。

臺南縣：白河鎮、柳營鄉、後壁鄉等 3 鄉鎮。

屏東縣：竹田鄉。

花蓮縣：新城鄉、吉安鄉等 2 鄉。

附註 18：本年度止有非屬公共債務法管制之其他積欠款者，計有 100 鄉鎮市。（詳第 12 頁）

臺北縣：新莊市、鶯歌鎮等 2 鎮市。

宜蘭縣：蘇澳鎮、壯圍鄉、員山鄉、三星鄉等 4 鄉鎮。

桃園縣：大園鄉、新屋鄉等 2 鄉。

苗栗縣：頭份鎮、後龍鎮、公館鄉等 3 鄉鎮。

臺中縣：東勢鎮、龍井鄉等 2 鄉鎮。

彰化縣：員林鎮、溪湖鎮、二林鎮、花壇鄉、芬園鄉、埤頭鄉、竹塘鄉等 7 鄉鎮。

南投縣：埔里鎮、草屯鎮、竹山鎮、集集鎮、名間鄉、鹿谷鄉、中寮鄉、魚池鄉、國姓鄉、水里鄉等 10 鄉鎮。

雲林縣：虎尾鎮、西螺鎮、北港鎮、大埤鄉、林內鄉、二崙鄉、崙背鄉、東勢鄉、褒忠鄉、臺西鄉、元長鄉、四湖鄉、口湖鄉、水林鄉等 14 鄉鎮。

嘉義縣：太保市、朴子市、布袋鎮、大林鎮、溪口鄉、新港鄉、六腳鄉、東石鄉、義竹鄉、鹿草鄉、水上鄉、中埔鄉、竹崎鄉、番路鄉、阿里山鄉等 15 鄉鎮市。

臺南縣：鹽水鎮、白河鎮、麻豆鎮、佳里鎮、新化鎮、善化鎮、學甲鎮、後壁鄉、東山鄉、下營鄉、六甲鄉、西港鄉、七股鄉、將軍鄉、北門鄉、新市鄉、安定鄉、玉井鄉、左鎮鄉、歸仁鄉、關廟鄉等 21 鄉鎮。

高雄縣：旗山鎮、美濃鎮、內門鄉等 3 鄉鎮。

屏東縣：潮州鎮、東港鎮、恒春鎮、萬丹鄉、長治鄉、九如鄉、里港鄉、鹽埔鄉、內埔鄉、竹田鄉、新埤鄉、枋寮鄉、新園鄉、林邊鄉、佳冬鄉、琉球鄉、滿州鄉等 17 鄉鎮。

附註 19：未訂定相關公共債務自治規章及墊借(或透支)款項之內規者，計有 47 鄉鎮市。（詳第 13 頁）

彰化縣：員林鎮。

南投縣：南投市、埔里鎮、草屯鎮、竹山鎮、集集鎮、名間鄉、鹿谷鄉、中寮鄉、魚池鄉、國姓鄉、水里鄉、信義鄉、仁愛鄉等 13 鄉鎮市。

屏東縣：屏東市、潮州鎮、東港鎮、恆春鎮、萬丹鄉、長治鄉、麟洛鄉、九如鄉、里港鄉、鹽埔鄉、高樹鄉、萬巒鄉、內埔鄉、竹田鄉、新埤鄉、枋寮鄉、新園鄉、崁頂鄉、林邊鄉、南州鄉、佳冬鄉、琉球鄉、車城鄉、滿州鄉、枋山鄉、三地門鄉、霧台鄉、瑪家鄉、泰武鄉、來義鄉、春日鄉、獅子鄉、牡丹鄉等 33 鄉鎮市。

附註 20：廚餘回收工作未規劃或尚在規劃中，計畫期程嚴重落後者，計有 24 鄉鎮。（詳第 14 頁）

新竹縣：寶山鄉、尖石鄉等 2 鄉。

臺南縣：麻豆鎮、善化鎮、東山鄉、六甲鄉、官田鄉、將軍鄉、北門鄉、山上鄉、玉井鄉、楠西鄉、左鎮鄉等 11 鄉鎮。

臺東縣：關山鎮、大武鄉、東河鄉、長濱鄉、鹿野鄉、池上鄉、綠島鄉、海端鄉、達仁鄉、金峰鄉、蘭嶼鄉等 11 鄉鎮。

附註 21：廚餘回收率偏低，計畫執行成效欠佳者，計有 46 鄉鎮市。（詳第 14 頁）

新竹縣：竹北市、關西鎮、新埔鎮、湖口鄉、橫山鄉、新豐鄉、芎林鄉、北埔鄉、峨眉鄉、五峰鄉等 10 鄉鎮市。

彰化縣：彰化市、北斗鎮、福興鄉、花壇鄉、二水鄉、埤頭鄉、芳苑鄉、溪州鄉等 8 鄉鎮市。

南投縣：名間鄉、鹿谷鄉、中寮鄉、信義鄉等 4 鄉。

雲林縣：虎尾鎮、崙背鄉等 2 鄉鎮。

嘉義縣：溪口鄉、六腳鄉、東石鄉、義竹鄉、大埔鄉等 5 鄉。

花蓮縣：鳳林鎮、瑞穗鄉、秀林鄉、萬榮鄉等 4 鄉鎮。

臺東縣：關山鎮、太麻里鄉、長濱鄉、鹿野鄉、綠島鄉、達仁鄉、蘭嶼鄉等 7 鄉鎮。

金門縣：金城鎮、金湖鎮、金沙鎮、金寧鄉、烈嶼鄉、烏坵鄉等 6 鄉鎮。

附註 22：廚餘回收清運必要之機具設備未完備，或閒置未使用，致廚餘之清運作業未能落實開辦者，計有 12 鄉鎮。（詳第 14 頁）

雲林縣：崙背鄉。

臺南縣：下營鄉、大內鄉等 2 鄉。

臺東縣：關山鎮、東河鄉、長濱鄉、鹿野鄉、池上鄉、綠島鄉、海端鄉、達仁鄉、蘭嶼鄉等 9 鄉鎮。

附註 23：農業天然災害救助抽查紀錄表與現金救助明細表不符，仍發放救助者，計有 11 鄉鎮。（詳第 15 頁）

新竹縣：北埔鄉。

苗栗縣：苑裡鎮、大湖鄉、公館鄉等 3 鄉鎮。

臺中縣：東勢鎮、新社鄉等 2 鄉鎮。

臺南縣：七股鄉、北門鄉等 2 鄉。

屏東縣：高樹鄉。

臺東縣：卑南鄉、太麻里鄉等 2 鄉。

附註 24：農業天然災害災情查報作業逾規定期限者，計有 49 鄉鎮市。（詳第 15 頁）

雲林縣：虎尾鎮、土庫鎮、北港鎮、古坑鄉、大埤鄉、莿桐鄉、麥寮鄉、元長鄉、口湖鄉、水林鄉等 10 鄉鎮。

嘉義縣：民雄鄉。

臺南縣：新營市、永康市、鹽水鎮、白河鎮、麻豆鎮、佳里鎮、新化鎮、善化鎮、學甲鎮、柳營鄉、後壁鄉、東山鄉、下營鄉、六甲鄉、官田鄉、大內鄉、西港鄉、七股鄉、將軍鄉、北門鄉、安定鄉、山上鄉、玉井鄉、楠西鄉、南化鄉、左鎮鄉、仁德鄉等 27 鄉鎮市。

高雄縣：旗山鎮、大樹鄉、路竹鄉、杉林鄉、三民鄉等 5 鄉鎮。

臺東縣：臺東市、卑南鄉、太麻里鄉、池上鄉、綠島鄉、海端鄉等 6 鄉市。

附註 25：對申請農業天然災害救助案件不符救助規定之處理，未通知申請人辦理複查，或未給予申請複查時間者，計有 49 鄉鎮。（詳第 16 頁）

宜蘭縣：員山鄉、大同鄉等 2 鄉。

桃園縣：復興鄉。

新竹縣：新豐鄉、芎林鄉、北埔鄉、尖石鄉、五峰鄉等 5 鄉。

苗栗縣：竹南鎮、卓蘭鎮、南庄鄉、頭屋鄉、造橋鄉、三灣鄉、泰安鄉等 7 鄉鎮。

臺中縣：大甲鎮、梧棲鎮、神岡鄉、外埔鄉等 4 鄉鎮。

雲林縣：虎尾鎮、西螺鎮、土庫鎮、北港鎮、古坑鄉、東勢鄉、褒忠鄉、臺西鄉、口湖鄉等 9 鄉鎮。

嘉義縣：朴子市、民雄鄉、水上鄉、竹崎鄉、番路鄉、大埔鄉等 6 鄉市。

高雄縣：鳳山市、旗山鎮、大寮鄉、燕巢鄉、田寮鄉、永安鄉、彌陀鄉、六龜鄉、內門鄉等 9 鄉鎮市。

屏東縣：瑪家鄉、獅子鄉等 2 鄉。

花蓮縣：玉里鎮、壽豐鄉、光復鄉、豐濱鄉等 4 鄉鎮。

附註 26：農業天然災害救助金遲延發放者，計有 60 鄉鎮市。（詳第 16 頁）

桃園縣：復興鄉。

臺中縣：東勢鎮。

臺南縣：新營市、永康市、鹽水鎮、白河鎮、麻豆鎮、佳里鎮、新化鎮、善化鎮、學甲鎮、柳營鄉、後壁鄉、東山鄉、下營鄉、六甲鄉、官田鄉、大內鄉、西港鄉、七股鄉、將軍鄉、北門鄉、新市鄉、安定鄉、山上鄉、玉井鄉、楠西鄉、南化鄉、左鎮鄉、仁德鄉、歸仁鄉、關廟鄉、龍崎鄉等 31 鄉鎮市。

高雄縣：鳳山市、岡山鎮、旗山鎮、美濃鎮、大寮鄉、大樹鄉、仁武鄉、大社鄉、鳥松鄉、燕巢鄉、田寮鄉、阿蓮鄉、路竹鄉、茄萣鄉、永安鄉、彌陀鄉、梓官鄉、六龜鄉、甲仙鄉、杉林鄉、內門鄉、茂林鄉、桃源鄉、三民鄉等 24 鄉鎮市。

金門縣：金城鎮、金沙鎮、烈嶼鄉等 3 鄉鎮。

附註 27：赴風景名勝地區辦理各項會議或研習訓練有浪費公帑之嫌者，計有 68 鄉鎮市。（詳第 16 頁）

臺北縣：永和市、中和市、土城市、汐止市、樹林市、瑞芳鎮、泰山鄉、三芝鄉、八里鄉等 9 鄉鎮市。

桃園縣：中壢市、平鎮市、八德市、大溪鎮、楊梅鎮、蘆竹鄉、大園鄉、龍潭鄉、新屋鄉、觀音鄉、復興鄉等 11 鄉鎮市。

新竹縣：竹北市、關西鎮、竹東鎮、芎林鄉、寶山鄉等 5 鄉鎮市。

臺中縣：大里市、太平市、東勢鎮、梧棲鎮、神岡鄉、潭子鄉、大雅鄉、石岡鄉、大安鄉、烏日鄉等 10 鄉鎮市。

彰化縣：鹿港鎮、埔鹽鄉等 2 鄉鎮。

南投縣：埔里鎮、草屯鎮、仁愛鄉等 3 鄉鎮。

雲林縣：斗六市、虎尾鎮、北港鎮、古坑鄉、大埤鄉、莿桐鄉、林內鄉、口湖鄉、水林鄉等 9 鄉鎮市。

嘉義縣：民雄鄉、中埔鄉、竹崎鄉等 3 鄉。

臺南縣：鹽水鎮、白河鎮、西港鄉等 3 鄉鎮。

高雄縣：鳳山市、林園鄉、大寮鄉、大樹鄉、鳥松鄉、湖內鄉、茄萣鄉等 7 鄉市。

屏東縣：屏東市、里港鄉、竹田鄉、泰武鄉、春日鄉、獅子鄉等 6 鄉市。

附註 28：公有零售市場攤位使用率未及 50%者，計有 52 鄉鎮市之 58 處。（詳第 18 頁）

臺北縣：新店市 1 處、土城市 1 處、三芝鄉 1 處等 3 鄉市計 3 處。

宜蘭縣：宜蘭市 1 處、三星鄉 1 處等 2 鄉市計 2 處。

桃園縣：中壢市 3 處、平鎮市 1 處、大園鄉 2 處、龜山鄉 1 處、新屋鄉 1 處等 5 鄉市計 8 處。

新竹縣：北埔鄉 1 處。

苗栗縣：卓蘭鎮 1 處、泰安鄉 1 處等 2 鄉鎮計 2 處。

臺中縣：大里市 1 處、東勢鎮 1 處、大雅鄉 1 處等 3 鄉鎮市計 3 處。

彰化縣：北斗鎮 1 處、二水鄉 1 處、芳苑鄉 1 處、竹塘鄉 1 處等 4 鄉鎮計 4 處。

南投縣：竹山鎮 1 處、名間鄉 1 處等 2 鄉鎮計 2 處。

雲林縣：西螺鎮 1 處、林內鄉 1 處、二崙鄉 1 處、臺西鄉 2 處、水林鄉 1 處等 5 鄉鎮計 6 處。

嘉義縣：太保市 1 處、大埔鄉 1 處等 2 鄉市計 2 處。

臺南縣：新營市 1 處、麻豆鎮 1 處、東山鄉 1 處、大內鄉 1 處、將軍鄉 1 處、北門鄉 1 處、南化鄉 1 處、仁德鄉 1 處等 8 鄉鎮市計 8 處。

高雄縣：林園鄉 1 處、路竹鄉 1 處、茄萣鄉 1 處、梓官鄉 1 處、內門鄉 3 處等 5 鄉計 7 處。

屏東縣：枋寮鄉 1 處、新園鄉 1 處、林邊鄉 1 處等 3 鄉計 3 處。

花蓮縣：壽豐鄉 1 處。

臺東縣：成功鎮1處、大武鄉1處、長濱鄉1處、鹿野鄉1處、達仁鄉1處等5鄉鎮計5處。

澎湖縣：西嶼鄉1處。

附註29：公有零售市場攤位閒置未使用者，計有24鄉鎮市之27處。（詳第18頁）

臺北縣：土城市1處。

宜蘭縣：三星鄉1處。

桃園縣：中壢市2處、平鎮市1處、大園鄉1處、龜山鄉1處等4鄉市計5處。

新竹縣：北埔鄉1處。

苗栗縣：卓蘭鎮1處、泰安鄉1處等2鄉鎮計2處。

臺中縣：大雅鄉1處。

彰化縣：芳苑鄉1處。

雲林縣：臺西鄉2處、水林鄉1處等2鄉計3處。

嘉義縣：大埔鄉1處。

高雄縣：林園鄉1處、路竹鄉1處、茄萣鄉1處、梓官鄉1處、內門鄉2處等5鄉計6處。

屏東縣：林邊鄉1處。

臺東縣：成功鎮1處、長濱鄉1處、鹿野鄉1處、達仁鄉1處等4鄉鎮計4處。

附註30：公有零售市場攤位使用率未及50%，且連續3年虧損者，計有21鄉鎮市之23處。（詳第18頁）

宜蘭縣：三星鄉1處。

桃園縣：中壢市1處、大園鄉1處、龜山鄉1處等3鄉市計3處。

新竹縣：北埔鄉1處。

苗栗縣：泰安鄉1處。

臺中縣：大里市1處。

彰化縣：北斗鎮1處、芳苑鄉1處等2鄉鎮計2處。

南投縣：名間鄉1處。

雲林縣：林內鄉1處、二崙鄉1處、水林鄉1處等3鄉計3處。

嘉義縣：大埔鄉1處。

臺南縣：大內鄉1處、南化鄉1處、將軍鄉1處等3鄉計3處。

高雄縣：內門鄉3處。

屏東縣：枋寮鄉1處、新園鄉1處、林邊鄉1處等3鄉計3處。

附註31：公有零售市場攤位使用率雖在50%以上，惟連續3年呈現虧損狀態者，計有21鄉鎮市之24處。（詳第18頁）

臺北縣：土城市1處。

宜蘭縣：蘇澳鎮1處。

苗栗縣：苗栗市1處、竹南鎮1處、銅鑼鄉1處等3鄉鎮市計3處。

臺中縣：外埔鄉1處、梧棲鎮2處、后里鄉1處等3鄉鎮計4處。

雲林縣：莿桐鄉1處、斗南鎮1處、麥寮鄉2處等3鄉鎮計4處。

嘉義縣：民雄鄉1處、溪口鄉1處、大埔鄉1處等3鄉計3處。

臺南縣：麻豆鎮1處、官田鄉1處、佳里鎮1處等3鄉鎮計3處。

高雄縣：岡山鎮1處、永安鄉1處等2鄉鎮計2處。

屏東縣：里港鄉1處、枋寮鄉2處等2鄉計3處。

附註 32：公有零售市場契約訂定及履約執行過程欠妥者，計有 8 鄉鎮市之 12 處。（詳第 18 頁）

臺中縣：梧棲鎮 2 處、外埔鄉 1 處等 2 鄉鎮計 3 處。

臺南縣：麻豆鎮 1 處。

屏東縣：林邊鄉 1 處。

花蓮縣：花蓮市 2 處、吉安鄉 2 處等 2 鄉市計 4 處。

臺東縣：成功鎮 1 處。

澎湖縣：西嶼鄉 2 處。

附註 33：公有零售市場外圍攤商聚集，宜加強勸導或取締者，計有 41 鄉鎮市之 48 處。（詳第 18 頁）

臺北縣：永和市 3 處、新莊市 1 處、新店市 1 處、貢寮鄉 1 處等 4 鄉市計 6 處。

桃園縣：中壢市 2 處。

苗栗縣：竹南鎮 2 處、卓蘭鎮 1 處等 2 鎮計 3 處。

臺中縣：太平市 1 處、大甲鎮 1 處、清水鎮 1 處、梧棲鎮 1 處、后里鄉 1 處等 5 鄉鎮市計 5 處。

彰化縣：鹿港鎮 1 處、北斗鎮 1 處、伸港鄉 1 處、社頭鄉 1 處、竹塘鄉 1 處等 5 鄉鎮計 5 處。

南投縣：竹山鎮 1 處、名間鄉 1 處等 2 鄉鎮計 2 處。

雲林縣：斗南鎮 1 處、西螺鎮 1 處、莿桐鄉 1 處、二崙鄉 1 處、麥寮鄉 2 處等 5 鄉鎮計 6 處。

嘉義縣：溪口鄉 1 處、東石鄉 1 處等 2 鄉計 2 處。

臺南縣：新營市 1 處、鹽水鎮 1 處、麻豆鎮 2 處、佳里鎮 1 處、善化鎮 1 處、六甲鄉 1 處、新市鄉 1 處等 7 鄉鎮市計 8 處。

高雄縣：岡山鎮 1 處、林園鄉 1 處、永安鄉 1 處等 3 鄉鎮計 3 處。

屏東縣：枋寮鄉 2 處、新園鄉 1 處、林邊鄉 1 處、琉球鄉 1 處等 4 鄉計 5 處。

金門縣：金湖鎮 1 處。

附註 34：收支審核方面之缺失，計有 66 鄉鎮市。（詳第 25 頁）

臺北縣：瑞芳鎮、萬里鄉等 2 鄉鎮。

桃園縣：桃園市、中壢市、大溪鎮、龍潭鄉、觀音鄉等 5 鄉鎮市。

新竹縣：竹東鎮、湖口鄉、橫山鄉、北埔鄉等 4 鄉鎮。

臺中縣：大里市、東勢鎮、大甲鎮、梧棲鎮、神岡鄉、新社鄉、外埔鄉、大安鄉、烏日鄉、龍井鄉、和平鄉等 11 鄉鎮市。

雲林縣：古坑鄉。

臺南縣：佳里鎮、後壁鄉、東山鄉、六甲鄉、將軍鄉、北門鄉、山上鄉、歸仁鄉、關廟鄉等 9 鄉鎮。

高雄縣：旗山鎮、大樹鄉、大社鄉、茄萣鄉、六龜鄉、杉林鄉等 6 鄉鎮。

屏東縣：屏東市、潮州鎮、東港鎮、萬丹鄉、長治鄉、里港鄉、鹽埔鄉、新埤鄉、林邊鄉、佳冬鄉、車城鄉、枋山鄉等 12 鄉鎮市。

花蓮縣：花蓮市、鳳林鎮、吉安鄉、光復鄉、萬榮鄉、卓溪鄉等 6 鄉鎮市。

臺東縣：臺東市、卑南鄉、大武鄉、太麻里鄉、東河鄉、鹿野鄉等 6 鄉市。

澎湖縣：馬公市、湖西鄉、西嶼鄉、望安鄉等 4 鄉市。

附註 35：出納處理方面之缺失，計有 56 鄉鎮市。（詳第 25 頁）

臺北縣：泰山鄉、金山鄉等 2 鄉。

宜蘭縣：頭城鎮、礁溪鄉、壯圍鄉、大同鄉等 4 鄉鎮。

桃園縣：桃園市、中壢市、大溪鎮、蘆竹鄉、大園鄉、龜山鄉、龍潭鄉、觀音鄉等 8 鄉鎮市。

新竹縣：竹東鎮、橫山鄉、寶山鄉等 3 鄉鎮。

苗栗縣：三義鄉、獅潭鄉等 2 鄉。

臺中縣：大里市、東勢鎮、神岡鄉、新社鄉、大安鄉、烏日鄉、龍井鄉、和平鄉等 8 鄉鎮市。

彰化縣：鹿港鎮、和美鎮、員林鎮、田尾鄉、大城鄉等 5 鄉鎮。

雲林縣：虎尾鎮、西螺鎮、古坑鄉等 3 鄉鎮。

臺南縣：麻豆鎮、佳里鎮、後壁鄉、東山鄉、六甲鄉、大內鄉、將軍鄉、北門鄉、關廟鄉等 9 鄉鎮。

高雄縣：旗山鎮、大樹鄉、仁武鄉、田寮鄉、湖內鄉、茄萣鄉、六龜鄉、甲仙鄉等 8 鄉鎮。

臺東縣：卑南鄉。

金門縣：金寧鄉、烏坵鄉等 2 鄉。

連江縣：南竿鄉。

附註 36：會計帳務處理方面之缺失，計有 92 鄉鎮市。（詳第 26 頁）

臺北縣：淡水鎮、泰山鄉等 2 鄉鎮。

宜蘭縣：頭城鎮、礁溪鄉、大同鄉、南澳鄉等 4 鄉鎮。

桃園縣：桃園市、中壢市、大溪鎮、楊梅鎮、蘆竹鄉、大園鄉、龜山鄉、龍潭鄉、觀音鄉等 9 鄉鎮市。

新竹縣：關西鎮、新埔鎮、竹東鎮、湖口鄉、橫山鄉、新豐鄉、寶山鄉、北埔鄉等 8 鄉鎮。

苗栗縣：苑裡鎮、卓蘭鎮、頭屋鄉、三義鄉、獅潭鄉、泰安鄉等 6 鄉鎮。

臺中縣：東勢鎮、大甲鎮、梧棲鎮、神岡鄉、外埔鄉、大安鄉、烏日鄉、和平鄉等 8 鄉鎮。

彰化縣：和美鎮、員林鎮、線西鄉、福興鄉、田尾鄉、大城鄉等 6 鄉鎮。

南投縣：草屯鎮、竹山鎮、名間鄉、水里鄉、仁愛鄉等 5 鄉鎮。

雲林縣：虎尾鎮。

嘉義縣：朴子市、民雄鄉、水上鄉、大埔鄉等 4 鄉市。

臺南縣：佳里鎮、後壁鄉、東山鄉、六甲鄉、大內鄉、將軍鄉、北門鄉、山上鄉、歸仁鄉、關廟鄉等 10 鄉鎮。

高雄縣：仁武鄉、大社鄉、路竹鄉、湖內鄉、六龜鄉等 5 鄉。

屏東縣：屏東市、潮州鎮、東港鎮、萬丹鄉、長治鄉、里港鄉、鹽埔鄉、高樹鄉、新埤鄉、枋寮鄉、林邊鄉、佳冬鄉、琉球鄉、車城鄉、枋山鄉等 15 鄉鎮市。

花蓮縣：花蓮市、鳳林鎮、吉安鄉、萬榮鄉等 4 鄉鎮市。

臺東縣：臺東市。

澎湖縣：湖西鄉、望安鄉等 2 鄉。

金門縣：金寧鄉、烏坵鄉等 2 鄉。

附註 37：財產管理方面之缺失，計有 69 鄉鎮市。（詳第 26 頁）

臺北縣：板橋市、土城市、淡水鎮、烏來鄉等 4 鄉鎮市。

宜蘭縣：頭城鎮、壯圍鄉、大同鄉、南澳鄉等 4 鄉鎮。

桃園縣：桃園市、中壢市、大溪鎮、楊梅鎮、大園鄉、龜山鄉等 6 鄉鎮市。

新竹縣：新埔鎮、湖口鄉、橫山鄉、新豐鄉、寶山鄉等 5 鄉鎮。

臺中縣：東勢鎮、梧棲鎮、神岡鄉、外埔鄉、大安鄉、龍井鄉等 6 鄉鎮。

彰化縣：彰化市、鹿港鎮、和美鎮、員林鎮、線西鄉、福興鄉、田尾鄉、大城鄉等 8 鄉鎮市。

南投縣：埔里鎮、草屯鎮、仁愛鄉等 3 鄉鎮。

雲林縣：斗南鎮、虎尾鎮、西螺鎮、臺西鄉、水林鄉等 5 鄉鎮。

嘉義縣：太保市、民雄鄉、大埔鄉等 3 鄉市。

臺南縣：麻豆鎮、佳里鎮、後壁鄉、東山鄉、北門鄉、山上鄉、歸仁鄉、關廟鄉等 8 鄉鎮。

高雄縣：林園鄉、仁武鄉、路竹鄉、湖內鄉、梓官鄉、六龜鄉等 6 鄉。

花蓮縣：花蓮市、鳳林鎮、光復鄉、萬榮鄉等 4 鄉鎮市。

臺東縣：大武鄉、太麻里鄉、鹿野鄉等 3 鄉。

澎湖縣：湖西鄉、望安鄉等 2 鄉。

連江縣：南竿鄉、北竿鄉等 2 鄉。

附註 38：事務管理方面之缺失，計有 72 鄉鎮市。（詳第 26 頁）

臺北縣：板橋市、瑞芳鎮、泰山鄉、萬里鄉、烏來鄉等 5 鄉鎮市。

宜蘭縣：礁溪鄉、壯圍鄉、南澳鄉等 3 鄉。

桃園縣：中壢市、大溪鎮、楊梅鎮、蘆竹鄉、大園鄉、龜山鄉、龍潭鄉、觀音鄉等 8 鄉鎮市。

新竹縣：竹東鎮、橫山鄉、北埔鄉等 3 鄉鎮。

苗栗縣：苗栗市、苑裡鎮、通霄鎮、竹南鎮、頭份鎮、後龍鎮、三義鄉、獅潭鄉等 8 鄉鎮市。

臺中縣：大甲鎮、外埔鄉、大安鄉、烏日鄉等 4 鄉鎮。

彰化縣：彰化市、和美鎮、員林鎮、福興鄉、大城鄉、線西鄉等 6 鄉鎮市。

南投縣：草屯鎮、仁愛鄉等 2 鄉鎮。

雲林縣：西螺鎮、虎尾鎮、古坑鄉等 3 鄉鎮。

嘉義縣：朴子市、六腳鄉、鹿草鄉、大埔鄉等 4 鄉市。

臺南縣：麻豆鎮、佳里鎮、東山鄉、後壁鄉、將軍鄉、北門鄉、山上鄉、歸仁鄉、關廟鄉等 9 鄉鎮。

高雄縣：旗山鎮、林園鄉、大樹鄉、仁武鄉、大社鄉、田寮鄉、路竹鄉、湖內鄉、梓官鄉、六龜鄉、甲仙鄉、杉林鄉等 12 鄉鎮。

花蓮縣：鳳林鎮、吉安鄉、光復鄉、萬榮鄉、卓溪鄉等 5 鄉鎮。

乙、預算執行概況

壹、總預算執行概況

一、本年度部分

各鄉鎮市本年度歲入預算總額為 1,231 億 1,223 萬餘元，歲出預算總額為 1,395 億 697 萬餘元，歲入歲出差短 163 億 9,473 萬餘元，並編列舉借債務預算 45 億 2,102 萬餘元、移用以前年度歲計賸餘預算 141 億 4,419 萬餘元，以彌補歲入歲出差短，及償還債務預算 20 億 2,697 萬餘元。執行結果，決算總額列歲入 1,154 億 4,194 萬餘元，較預算數短收 76 億 7,029 萬餘元，約為 6.23％；歲出 1,172 億 1,749 萬餘元，較預算數減少 222 億 8,948 萬餘元，約為 15.98％；歲入歲出相抵後，產生差短 17 億 7,554 萬餘元，經舉借債務 12 億 7,327 萬餘元及移用以前年度歲計賸餘 45 億 6,100 萬餘元，除彌補短絀外，並償還債務 14 億 5,444 萬餘元後，尚有賸餘 26 億 429 萬餘元。茲就各鄉鎮市本年度歲入、歲出及收入支出預算執行情形分述說明如次：

（一）歲入部分

各鄉鎮市歲入預算總額為 1,231 億 1,223 萬餘元，執行結果，決算列實收數 1,012 億 5,753 萬餘元（82.25％），應收數 79 億 2,662 萬餘元（6.44％），保留數 62 億 5,779 萬餘元（5.08％），應收數及保留數合計 141 億 8,441 萬餘元（11.52％），主要係各項工程已發包，相關補助經費按實際進度核撥，或經核定之補助款尚未核撥所致，決算合計數 1,154 億 4,194 萬餘元。經按歲入來源分析，首為稅課收入 626 億 1,265 萬餘元（其中自有稅課收入 317 億 3,959 萬餘元、統籌分配稅收入 308 億 7,306 萬餘元），約占歲入決算總額 54.24％；次為補助及協助收入 345 億 9,341 萬餘元，約占 29.97％；再次為規費及罰款收入 67 億 4,311 萬餘元，約占 5.84％；其餘各科目合計 114 億 9,276 萬餘元，約占 9.95％。上述決算合計數較預算數短收 76 億 7,029 萬餘元，約 6.23％，主要係：1.溢估上

級政府補助款；2.計畫取消及補助計畫未獲核定；3.補助經費按實際發包金額核撥，或因受補助單位配合款不足而取消；4.實際財產標售量減少或售價未達預期等。茲按各鄉鎮市歲入來源別預算執行情形，列表說明如次：

鄉鎮市歲入預算執行情形彙計表

中華民國94年度

單位：萬元

項目	預算數	決算數		決算數與預算數比較增減	
		金額	占總數%	金額	%
合計	**12,311,223**	**11,544,194**	**100.00**	**- 767,029**	**6.23**
自籌財源	**4,916,098**	**4,997,547**	**43.29**	**+ 81,448**	**1.66**
自有稅課收入	2,977,839	3,173,959	27.49	+ 196,119	6.59
工程受益費收入	10,131	11,909	0.10	+ 1,778	17.55
規費及罰款收入	654,250	674,311	5.84	+ 20,061	3.07
信託管理收入	645	701	0.01	+ 55	8.62
財產收入	469,961	365,421	3.17	- 104,540	22.24
營業盈餘及事業收入	110,538	96,934	0.84	- 13,604	12.31
捐獻及贈與收入	248,772	219,526	1.90	- 29,246	11.76
其他收入	443,957	454,782	3.94	+ 10,824	2.44
非自籌財源	**7,395,125**	**6,546,647**	**56.71**	**- 848,477**	**11.47**
統籌分配稅收入	2,865,638	3,087,306	26.74	+ 221,667	7.74
補助及協助收入	4,529,486	3,459,341	29.97	- 1,070,144	23.63

註：鄉鎮市詳細情形，另詳附表2、4。

圖1　鄉鎮市歲入決算數來源別比率

中華民國 94 年度

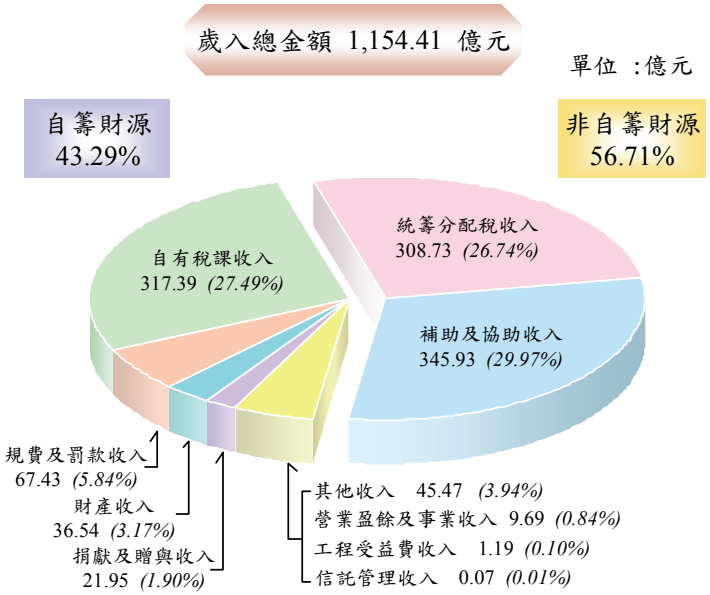

歲入預算執行結果，按歲入來源別結構分析，自籌財源（歲入總額扣減統籌分配稅收入暨補助及協助收入）決算數 499 億 7,547 萬餘元，占歲入決算總額 1,154 億 4,194 萬餘元之 43.29%，較預算數 491 億 6,098 萬餘元，超收 8 億 1,448 萬餘元，約為 1.66%，主要係自有稅課收入超收 19 億 6,119 萬餘元。非自籌財源（包括統籌分配稅收入、補助及協助收入）決算數 654 億 6,647 萬餘元，占歲入決算總額 1,154 億 4,194 萬餘元之 56.71%，較預算數 739 億 5,125 萬餘元，短收 84 億 8,477 萬餘元，約為 11.47%，其中補助及協助收入短收 107 億 144 萬餘元，統籌分配稅收入超收 22 億 1,667 萬餘元。

若以 319 個鄉鎮市之自籌財源決算數占各該鄉鎮市歲入決算總額之比率分析，其中比率未達 10%者，計有 64 鄉鎮市；在 10%以上未達 30%

者，計有 102 鄉鎮市；在 30％以上未達 50％者，計有 77 鄉鎮市；合計未達 50％者，共有 243 個鄉鎮市。甚有比率未達 3％者，計有 16 鄉，為臺北縣坪林鄉，宜蘭縣大同鄉，桃園縣復興鄉，新竹縣尖石鄉、五峰鄉，臺中縣和平鄉，高雄縣茂林鄉、桃源鄉、三民鄉，屏東縣春日鄉、獅子鄉，花蓮縣卓溪鄉，臺東縣延平鄉、海端鄉、達仁鄉、蘭嶼鄉等，其中以新竹縣尖石鄉 0.39％為最低。綜上，高達 7 成以上之鄉鎮市自籌財源比例未及半數，相關施政計畫經費須仰賴上級機關撥補之統籌分配稅款及補助款以為挹注，惟在目前各級政府財政困難之情況下，部分鄉鎮市所能仰賴挹注之財源日益困窘，亟待提昇財政自主程度，積極依據地方稅法通則開徵特別稅、臨時稅或附加稅項目，通盤檢討各項規費收入標準，落實使用（受益）者付費原則，強化公有財產管理與經營，積極開發地方產業資源等，並嚴格控制支出，有效節流，以改善財政結構。

（二）歲出部分

各鄉鎮市歲出預算總額為 1,395 億 697 萬餘元，執行結果，決算列實付數 917 億 3,602 萬餘元（65.76％），應付數 101 億 8,858 萬餘元（7.30％），保留數 152 億 9,287 萬餘元（10.96％），決算合計數 1,172 億 1,749 萬餘元（84.02％），較預算數減少 222 億 8,948 萬餘元（15.98％）。經按歲出政事別分析，經濟發展支出 392 億 2,544 萬餘元，約占歲出決算總額 33.46％，居各項支出之冠，其次依序為一般政務支出 339 億 3,623 萬餘元，約占 28.95％，社區發展及環境保護支出 207 億 3,418 萬餘元，約占 17.69％，社會福利支出 134 億 629 萬餘元，約占 11.44％，退休撫卹支出 44 億 7,348 萬餘元，約占 3.82％，教育科學文化支出 40 億 9,675 萬餘元，約占 3.49％，其餘項目合計 13 億 4,509 萬餘元，約占 1.15％。茲將各鄉鎮市歲出預算執行情形，列表說明如次：

鄉鎮市歲出預算執行情形彙計表

中華民國 94 年度

單位：萬元

項目	預算數	決算數		決算數與預算數比較增減	
		金額	占總數%	金額	%
合計	**13,950,697**	**11,721,749**	**100.00**	**- 2,228,948**	**15.98**
一般政務支出	3,899,621	3,393,623	28.95	- 505,998	12.98
教育科學文化支出	485,665	409,675	3.49	-75,989	15.65
經濟發展支出	4,653,570	3,922,544	33.46	-731,025	15.71
社會福利支出	1,603,775	1,340,629	11.44	-263,145	16.41
社區發展及環境保護支出	2,405,695	2,073,418	17.69	- 332,277	13.81
退休撫卹支出	541,773	447,348	3.82	-94,424	17.43
債務支出	34,774	28,769	0.25	- 6,004	17.27
協助及補助支出	4,732	2,799	0.02	-1,932	40.84
其他支出	321,089	102,940	0.88	- 218,148	67.94

註：鄉鎮市詳細情形，另詳附表 3、5。

圖2　鄉鎮市歲出決算數政事別比率

中華民國 94 年度

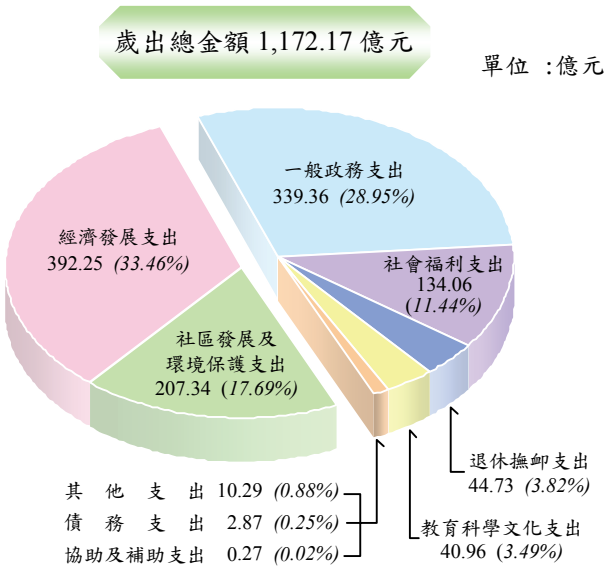

各鄉鎮市本年度歲出預算執行結果，仍有部分項目未能於年度內完成，須保留於下年度繼續辦理，或計畫停辦，預算未執行，或業經執行完成而尚有賸餘等情形。茲就各鄉鎮市歲出預算保留及賸餘情形，分別說明如次：

1.歲出預算保留情形

各鄉鎮市本年度歲出經費之應付及保留數總額為 254 億 8,146 萬餘元(應付數 101 億 8,858 萬餘元，保留數 152 億 9,287 萬餘元)，占歲出預算數總額之比率約為 18.27％，較上年度同項比率 20.86％，降低 2.59 個百分點，其中工程採購 212 億 814 萬餘元(83.23％)，財物採購 10 億 3,563 萬餘元（4.06％），其他款項 32 億 3,768 萬餘元（12.71％）。經按各鄉鎮市應付及保留金額分析，其中逾 5 億元者，計有 4 鎮市，依序為臺北縣樹林市 10 億 2,193 萬餘元，桃園縣桃園市 7 億 1,672 萬餘元，臺北縣新店市 6 億 6,481 萬餘元、中和市 6 億 3,283 萬餘元；介於 1 億元至 5 億元之間者，計有臺北縣等 15 縣所轄之 72 鄉鎮市。若按應付及保留金額占歲出預算之比率分析，其中逾 50％者，計有 4 鄉鎮，依序為新竹縣五峰鄉 57.44％，臺中縣東勢鎮 54.11％，嘉義縣大埔鄉 53.44％、竹崎鄉 53.18％；介於 20％至 50％之間者，計有臺北縣等 15 縣所轄之 96 鄉鎮市。茲將各鄉鎮市歲出應付及保留原因，列表說明如次：

鄉鎮市歲出應付及保留數原因分析表

中華民國 94 年度

單位：萬元

項目 / 保留原因	工程採購 (83.23%)	財物採購 (4.06%)	其他 (12.71%)	合計 金額	合計 %
合計	**2,120,814**	**103,563**	**323,768**	**2,548,146**	**100.00**
1.配合主體工程進度及其他計畫執行，或因工程合約工期逾預算執行期間，需保留下年度繼續執行者。	1,580,183	51,130	70,380	1,701,694	66.78
2.補助計畫之核定或補助機關核撥經費較遲者。	212,388	11,050	86,368	309,807	12.16
3.未能取得用地，或因民眾抗爭影響，致計畫停頓，或因財務調度困難，或需配合次年度預算，而延後執行者。	115,168	3,314	62,953	181,436	7.12
4.預付費用尚未轉正核銷或未完成結報手續。	46,168	8,459	36,187	90,815	3.56
5.受補助機關計畫前置作業及規劃欠周、提報送審較遲，致發包作業落後，影響計畫進度而予保留者。	50,719	5,879	8,144	64,744	2.54
6.工程規劃設計欠周，辦理變更設計，致遲延進度者。	44,362	6,479	9,130	59,972	2.35
7.工程因天然災害停工搶修，或計畫因法令修訂，而重新擬定或變更工作內容，仍需繼續執行者。	6,538	720	301	7,561	0.30
8.工程因承包商營運問題，或與承包商訴訟中，致辦理保留者。	2,915	10	1,043	3,969	0.16
9.其他零星保留經費。	62,368	16,519	49,257	128,145	5.03

依上表分析各鄉鎮市歲出未執行完成原因，主要為（1）配合主體工程進度及其他計畫執行，或因工程合約工期逾預算執行期間，需保留於下年度繼續執行者，如臺北縣樹林市北 85 線柑園橋至北二高橋下涵洞拓寬工程、新竹縣竹北市新竹生活圈道路系統建設計畫竹 54-2 線拓寬工程、嘉義縣竹崎鄉海棠颱風及泰利風災災後公共設施災害復建工程、高雄縣仁武鄉國道 10 號高架橋下改善工程等；(2) 補助計畫之核定或補助機關核撥經費較遲者，如臺北縣三重市綠三工程闢建、臺中縣東勢鎮東安里本街第一公有零售市場攤商安置計畫補償費、嘉義縣阿里山鄉泰利風災及 612 豪雨災後復建工程等；(3) 未能取得用地，或因民眾抗爭影響，或因財務調度困難，或因需配合次年度預算而延後執行者，如臺北縣新店市復興路 80 巷壓力箱涵等排水改善工程、臺中縣大甲鎮日南地區都市計畫公一公園地上物補償費及拆除獎勵金、彰化縣彰化市新設垃圾場土地購置費、臺南縣佳里鎮納骨塔工程等；(4) 預付費用尚未轉正核銷或未完成結報手續者，如臺中縣豐原市 2-1 號道路東半環徵收補償費、大里市 AI-002 中山路道路工程用地補償費，嘉義縣阿里山鄉員工宿舍新建工程等。顯示部分鄉鎮市預算籌編仍未盡覈實、計畫前置作業有欠周延、預定執行進度未能有效掌握、管考作業亦未能落實，致預算執行績效欠佳，保留經費頗鉅，產生資金排擠效果，影響整體資源運用效率。允宜加強事前整體計畫效益評估及執行能力，落實計畫與預算之管制、考核工作，提昇預算籌編與實際執行之配合度，以增進施政效能。

2.歲出預算賸餘情形

各鄉鎮市本年度歲出決算數總額 1,172 億 1,749 萬餘元，較預算數總額 1,395 億 697 萬餘元減少 222 億 8,948 萬餘元，占歲出預算數總額 15.98％，較上年度同項比率 16.65％略為降低，主要係按業務實際需要支用，或收支併列之預算，因收入未達預算數，致支出相對減少所致。經依歲出政事別分析，經濟發展支出減少 73 億 1,025 萬餘元，一般政務支出減少 50 億 5,998 萬餘元，社區發展及環境保護支出減少 33 億 2,277 萬餘元，

社會福利支出減少 26 億 3,145 萬餘元，其他科目合計減少 39 億 6,501 萬餘元。若按各鄉鎮市賸餘金額分析，其中超過 5 億元者計 3 鎮市，依序為彰化縣員林鎮 8 億 9,631 萬餘元（58.43％），高雄縣鳳山市 6 億 8,528 萬餘元（34.71％），臺北縣板橋市 5 億 6,088 萬餘元（19.22％），均係補助收入未如預期，支出相對減支所致。介於 1 億元至 5 億元之間者，計有臺北縣等 12 縣所轄之 60 鄉鎮市。若按各鄉鎮市賸餘金額占其預算數之比率分析，其中逾 50％者，計有彰化縣員林鎮、高雄縣梓官鄉等 2 鄉鎮，均係上級政府補助款收支併列預算，因收入未達預算數，致支出相對減支；介於 20％至 50％之間者，計有臺北縣等 12 縣所轄之 78 鄉鎮市。茲將各鄉鎮市歲出賸餘原因，列表分析說明如次：

鄉鎮市歲出賸餘原因分析表

中華民國 94 年度

單位：萬元

賸餘原因	經常門	資本門	合計	%
合計	**1,317,930**	**911,017**	**2,228,948**	**100.00**
1.按業務實際需要或執行節約措施而減支等。	664,335	124,590	788,926	35.39
2.收支併列之預算，因收入未達預算數，致支出相對減支。	129,004	349,044	478,049	21.45
3.員額未補足或實際薪俸較預算編列為低等，致人事費賸餘。	355,322	1,800	357,123	16.02
4.工程及財物採購執行結餘。	36,037	223,824	259,861	11.66
5.補助或委辦計畫裁併、減量或結餘。	56,006	108,141	164,148	7.37
6.法令修訂或其他原因，致原計畫未實施或工作量減少者。	36,595	78,191	114,787	5.15
7.其他零星計畫經費結餘。	15,986	10,399	26,385	1.18
8.其他。	24,642	15,024	39,666	1.78

綜上，鄉鎮市普遍缺乏自主財源，惟部分鄉鎮市又未能衡酌收入來源可靠性與財務實況，審慎評估計畫可行性，量能編列預算，尤以資本支出計畫經費多未依實際需要編列，致部分工程完工後仍有鉅額結餘，或因經費不足而減少施作，甚至未能執行，導致預算執行率偏低，施政

績效不彰。允宜本計畫預算精神，審慎規劃各項施政計畫之優先順序，確實衡量財政收入，妥為編列預算，落實管考作業，庶期有限資源妥適配置運用，以提昇施政績效。

（三）收入支出分析

各鄉鎮市本年度預算編列歲入 1,231 億 1,223 萬餘元，債務之舉借 45 億 2,102 萬餘元，移用以前年度歲計賸餘 141 億 4,419 萬餘元，收入合計 1,417 億 7,746 萬餘元；編列歲出 1,395 億 697 萬餘元，債務之償還 20 億 2,697 萬餘元，支出合計 1,415 億 3,394 萬餘元，收支賸餘數 2 億 4,351 萬餘元。執行結果，決算列歲入 1,154 億 4,194 萬餘元，債務之舉借 12 億 7,327 萬餘元，移用以前年度歲計賸餘 45 億 6,100 萬餘元，收入合計 1,212 億 7,623 萬餘元；歲出 1,172 億 1,749 萬餘元，債務之償還 14 億 5,444 萬餘元，支出合計 1,186 億 7,193 萬餘元，產生收支賸餘 26 億 429 萬餘元，其中各鄉鎮市收支賸餘者 182 個，收支短絀者 52 個，收支平衡者 85 個。茲將各鄉鎮市收入支出情形，列表說明如次：

鄉鎮市收支簡明彙計表

中華民國 94 年度

單位：萬元

項目	預算數	決算數			
		收支賸餘者 182 鄉鎮市合計金額	收支短絀者 52 鄉鎮市合計金額	收支平衡者 85 鄉鎮市合計金額	總計
一、收入合計	**14,177,746**	**5,999,023**	**1,620,408**	**4,508,191**	**12,127,623**
（一）歲入	12,311,223	5,951,320	1,569,274	4,023,599	11,544,194
（二）債務之舉借	452,102	47,635	26,892	52,800	127,327
（三）移用以前年度歲計賸餘	1,414,419	66	24,241	431,792	456,100
二、支出合計	**14,153,394**	**5,664,017**	**1,694,984**	**4,508,191**	**11,867,193**
（一）歲出	13,950,697	5,600,675	1,666,263	4,454,809	11,721,749
（二）債務之償還	202,697	63,342	28,720	53,381	145,444
三、收支餘絀數	**+24,351**	**+335,005**	**- 74,576**	**—**	**+ 260,429**

註：鄉鎮市別收支簡明詳細情形，另詳附表 6。

上述產生收支賸餘者 182 鄉鎮市，乃其歲入歲出產生賸餘 35 億 645 萬餘元，扣除 66 鄉鎮市債務償還 6 億 3,342 萬餘元後，尚賸餘 28 億 7,302 萬餘元，加計桃園縣八德市、新屋鄉，彰化縣北斗鎮、員林鎮、溪湖鎮，南投縣埔里鎮、集集鎮、中寮鄉、魚池鄉，嘉義縣民雄鄉、溪口鄉、六腳鄉、中埔鄉，高雄縣鳥松鄉、彌陀鄉、梓官鄉、杉林鄉、內門鄉，屏東縣恆春鎮、枋寮鄉等 20 鄉鎮市，舉借債務 4 億 7,635 萬餘元、移用以前年度歲計賸餘 66 萬餘元後，收支賸餘數為 33 億 5,005 萬餘元。產生收支短絀者 52 鄉鎮市，乃其歲入歲出產生差短 9 億 6,989 萬餘元，加計債務償還 2 億 8,720 萬餘元後，財政缺口為 12 億 5,709 萬餘元，經舉借債務 2 億 6,892 萬元、移用以前年度歲計賸餘 2 億 4,241 萬餘元，合計 5 億 1,133 萬餘元，予以挹注後，仍產生收支短絀 7 億 4,576 萬餘元，主要係有 45 鄉鎮市以前年度歲計賸餘已用罄，且舉借債務不足或相關調度措施無法因應所致。收支平衡者 85 鄉鎮市，乃其歲入歲出產生差短 43 億 1,210 萬餘元，加計債務償還 5 億 3,381 萬餘元後，財政缺口為 48 億 4,592 萬餘元，經舉借債務 5 億 2,800 萬元、移用以前年度歲計賸餘 43 億 1,792 萬餘元，予以挹注後，收支始平衡。

綜上所述，就鄉鎮市整體而言，歲入歲出差短 17 億 7,554 萬餘元，經舉借債務 12 億 7,237 萬餘元，及移用以前年度歲計賸餘 45 億 6,100 萬餘元支應後，始足以償還債務 14 億 5,444 萬餘元，並產生收支賸餘 26 億 429 萬餘元，與上年度同項基礎所產生收支賸餘 36 億 3,990 萬餘元相較，減少 10 億 3,561 萬餘元，約 28.45％。就個別鄉鎮市而言，計有 135 鄉鎮市產生歲入歲出差短，約占 42.32％，較上年度同項比率 30.09％，增加 12.23 個百分點，經移用以前年度歲計賸餘，或舉借債務予以挹注彌平後，仍有 52 鄉鎮市產生收支短絀，顯示部分鄉鎮市歲入未能因應施政所需，財政赤字持續擴大，財政狀況日趨惡化，允宜妥謀善策，有效改善財政收支，健全財務結構。

（四）收入支出趨勢之分析

各鄉鎮市地理位置及人口分布及工商狀況均不盡相同，財政之榮枯各異，且近年來經濟景氣持續低迷，整體經濟成長率停滯不前，導致自主財源偏低，在開源不易，歲入成長空間有限，歲出卻未能有效抑減之情形下，收支餘絀雖由 90 年度之短絀轉為賸餘，仍係仰賴上級政府補助款、舉借債務及移用以前年度歲計賸餘彌平財政之資金缺口，長此以往，財政窘況勢將日漸浮現，應予正視。茲將各鄉鎮市近 5 年度（90 年度至 94 年度）收入及支出決算數構成趨勢情形，分析探討說明如次：

鄉鎮市收入支出構成趨勢參考表

中華民國 90 年度至 94 年度

單位：萬元

年度別 / 金額、比率 / 項　目	90 年度		91 年度		92 年度		93 年度		94 年度	
	金　額	%	金　額	%	金　額	%	金　額	%	金　額	%
一、收入合計	**12,398,086**	**100.00**	**11,970,578**	**100.00**	**12,558,870**	**100.00**	**12,796,605**	**100.00**	**12,127,623**	**100.00**
（一）歲入	11,379,189	91.79	11,234,831	93.85	11,915,725	94.88	12,403,173	96.93	11,544,194	95.19
1.稅課收入	5,135,260	41.42	5,164,049	43.14	5,494,196	43.75	5,877,169	45.93	6,261,265	51.63
2.規費及罰款收入	635,048	5.12	606,083	5.06	602,718	4.80	657,707	5.14	674,311	5.56
3.財產收入	445,785	3.60	279,940	2.34	314,867	2.51	301,616	2.36	365,421	3.01
4.補助及協助收入	4,372,935	35.27	4,438,371	37.08	4,727,624	37.64	4,845,695	37.87	3,459,341	28.52
5.其他各項收入	790,159	6.38	746,386	6.23	776,319	6.18	720,984	5.63	783,854	6.47
（二）債務之舉借	182,805	1.47	142,016	1.19	259,016	2.06	132,308	1.03	127,327	1.05
（三）移用以前年度歲計賸餘	836,090	6.74	593,729	4.96	384,127	3.06	261,123	2.04	456,100	3.76
二、支出合計	**12,493,896**	**100.00**	**11,815,303**	**100.00**	**12,127,870**	**100.00**	**12,432,614**	**100.00**	**11,867,193**	**100.00**
（一）歲出	12,343,733	98.80	11,598,684	98.17	11,917,080	98.26	12,227,770	98.35	11,721,749	98.77
1.一般政務支出	3,151,297	25.22	3,169,789	26.83	3,159,896	26.06	3,324,601	26.74	3,393,623	28.60
2.經濟發展支出	4,379,140	35.05	4,246,891	35.94	4,526,975	37.33	4,381,711	35.24	3,922,544	33.05
3.社會福利支出	1,662,425	13.31	1,346,434	11.40	1,224,072	10.09	1,356,940	10.91	1,340,629	11.30
4.社區發展及環境保護支出	2,274,431	18.21	1,977,246	16.74	2,054,779	16.94	2,194,566	17.65	2,073,418	17.47
5.其他各項支出	876,438	7.01	858,322	7.26	951,357	7.84	969,951	7.81	991,533	8.35
（二）債務之償還	150,163	1.20	216,618	1.83	210,789	1.74	204,844	1.65	145,444	1.23
三、收支餘絀數	**- 95,810**		**+ 155,275**		**+ 430,999**		**+ 363,990**		**+ 260,429**	

1.收入方面

各鄉鎮市近5年度收入情形,決算數總額由90年度之1,239億8,086萬餘元，降至本年度1,212億7,623萬餘元，其中在歲入方面，稅課收入雖逐年呈現穩定成長，惟補助及協助收入消長不一，致歲入決算數互有高低，加以舉借債務及移用以前年度歲計賸餘金額多寡不定，收入決算數呈現小幅增減波動現象。經按近5年度收入結構比率分析，以稅課收入居首，所占比重由90年度之41.42%逐年增加至本年度之51.63%；其次為補助及協助收入，所占比重由90年度之35.27%逐年增加至93年度之高峰37.87%後，本年度遽降為28.52%。顯示鄉鎮市稅課收入雖略有提昇，惟其中統籌分配稅收入均占稅課收入4成以上，自主財源大多不足支應其基本財政需求，均須仰賴上級補助以為挹注，甚或舉借債務及移用以前年度歲計賸餘調度因應，又上級補助經費財源不穩定，影響政事規劃及施政計畫之有效執行，允宜積極開拓財源及加強節流措施，以改善財政結構。

2.支出方面

各鄉鎮市近5年度支出情形,決算數總額由90年度之1,249億3,896萬餘元，降至本年度1,186億7,193萬餘元，其中在歲出方面，一般政務支出呈微幅上揚趨勢，經濟發展支出、社會福利支出、社區發展及環境保護支出則各年度起落不一，致歲出決算數互有高低，加以償還債務金額多寡不定，支出決算數呈現不穩定波動。經按近5年度支出結構比率分析，90年度至本年度支出主要構成項目比率分析，所占比重仍以經濟發展支出居首，所占比重在33.05%至37.33%間波動；其次為一般政務支出，所占比重由90年度25.22%提昇至本年度之28.60%；再次為社區發展及環境保護支出，所占比重由90年度18.21%，降至本年度17.47%；社會福利支出所占比重由90年度13.31%降至本年度11.30%，

其餘各項支出所占比重較低，尚無顯著變化。

綜上分析，各鄉鎮市近 5 年度收入支出構成之趨勢，自有稅課收入逐年成長，致鄉鎮市整體收入支出餘絀由 90 年度短絀 9 億 5,810 萬餘元，轉至本年度賸餘 26 億 429 萬餘元，惟部分鄉鎮市仍有入不敷出窘境，財務負擔沉重，允宜研議有效之開源節流措施，切實執行，落實財政自我負責精神，妥為規劃財政收支政策，合理配置資源，庶期健全財政體質，增進施政效能。

二、以前年度轉入數部分

各鄉鎮市以前年度歲入轉入數 250 億 7,664 萬餘元，執行結果，決算列減免（註銷）數 35 億 2,829 萬餘元，實現數 134 億 6,884 萬餘元，決算時未結清數 80 億 7,951 萬餘元；以前年度歲出轉入數 481 億 8,097 萬餘元。執行結果，決算列減免（註銷）數 46 億 750 萬餘元，實現數 246 億 9,990 萬餘元，決算時未結清數 188 億 7,356 萬餘元。茲將各鄉鎮市以前年度歲入、歲出轉入數之執行情形，說明如次：

（一）以前年度歲入部分

各鄉鎮市以前年度(81 年度至 93 年度)歲入轉入數合計 250 億 7,664 萬餘元，執行結果，決算列減免(註銷)數 35 億 2,829 萬餘元(14.07％)；實現數 134 億 6,884 萬餘元（53.71％)；應收數 44 億 9,682 萬餘元，保留數 35 億 8,268 萬餘元，合計未結清數 80 億 7,951 萬餘元（32.22％)。各鄉鎮市整體之減免（註銷）數占轉入數比率為 14.07％，較上年度同項比率 12.68％，略升 1.39 個百分點；實現數占轉入數比率為 53.71％，較上年度同項比率 59.02％，降低 5.31 個百分點；未結清數占轉入數比率為 32.22％，較上年度同項比率 28.30％，上升 3.92 個百分點。茲將各鄉鎮市以前年度歲入轉入數執行概況，列表說明分析如次：

鄉鎮市以前年度歲入轉入數執行概況彙計表

中華民國 94 年度

單位：萬元

年度別	以前年度轉入數	決算數				
		本年度減免（註銷）數	本年度實現數	決算時未結清數		
				應收數	保留數	合計
合計	**2,507,664**	**352,829**	**1,346,884**	**449,682**	**358,268**	**807,951**
81 ～ 88	80,188	6,113	6,857	26,969	40,248	67,217
88 下及 89	99,522	53,715	18,943	12,106	14,756	26,863
90	118,084	7,462	22,417	66,945	21,259	88,204
91	79,811	20,067	33,853	16,066	9,824	25,891
92	391,192	41,462	148,773	124,590	76,365	200,956
93	1,738,864	224,008	1,116,038	203,003	195,813	398,817

註：鄉鎮市別詳細情形，另詳附表 7。

經以各鄉鎮市決算時未結清數之年度分析，其中未達 2 年（92 年度至 93 年度）之未結清數合計為 59 億 9,773 萬餘元，占未結清總數 74.23%，主要係部分工程未完工相關補助款尚未核撥，稅課收入及清潔規費尚未徵起等所致；2 年以上未達 5 年者（88 年下半年及 89 年度至 91 年度）之未結清數合計為 14 億 959 萬餘元，占未結清總數 17.45%，主要係財產售價尚未完成標售，及用地未完成取得或工程未完工，相關補助款尚未核撥等所致；5 年以上（81 年度至 88 年度）之未結清數合計為 6 億 7,217 萬餘元，占未結清總數 8.32%，主要係應收規費尚待催繳或移送強制執行，經核定補助款因訴訟或聲請仲裁調解中尚未核撥，財產售價因景氣低迷尚未完成標售等所致。

依各鄉鎮市保留於以後年度待收之未結清數金額分析，決算時未結清數在 1 億元以上者，計有 19 鄉鎮市，以臺北縣新店市 9 億 233 萬餘元最鉅，桃園縣中壢市 4 億 9,633 萬餘元次之，雲林縣斗南鎮 4 億 3,440 萬餘元再次之，均係各項工程已發包，相關補助款按實際進度核撥所致；其餘包括臺北縣板橋市、永和市、中和市、蘆洲市、瑞芳鎮，桃園縣桃園市、平鎮市，臺中縣大里市、東勢鎮、新社鄉、和平鄉，南投縣信義鄉、仁愛鄉，雲林縣元長鄉，嘉義縣太保市，高雄縣燕巢鄉等 16 鄉鎮市。

若以未結清數占轉入數比率分析，其比率逾 50%者，計有 31 鄉鎮市，以雲林縣褒忠鄉 99.26%居首，嘉義縣太保市 96.19%次之，桃園縣大溪鎮 92.08%再次之；其餘包括臺北縣永和市、中和市、新店市、汐止市、林口鄉、貢寮鄉，桃園縣中壢市，新竹縣新豐鄉，苗栗縣苗栗市，臺中縣大里市、和平鄉，彰化縣溪湖鎮、伸港鄉，南投縣集集鎮，雲林縣斗南鎮、虎尾鎮、土庫鎮、大埤鄉、莿桐鄉、元長鄉、四湖鄉，嘉義縣新港鄉、阿里山鄉，臺南縣歸仁鄉，高雄縣旗山鎮、燕巢鄉、阿蓮鄉，屏東縣枋寮鄉等 28 鄉鎮市。顯示部分鄉鎮市對於以前年度歲入未結清數之執行績效仍有待加強，允宜確實列管並積極催繳，以增裕庫收。茲將各鄉鎮市以前年度歲入轉入數未能結清原因，列表分析說明如次：

鄉鎮市以前年度歲入轉入數未結清原因分析表

中華民國94年度

單位：萬元

未結清原因	金額	%
合計	**807,951**	**100.00**
1.工程已發包，相關補助款係按實際進度核撥者。	439,855	54.44
2.補助計畫尚未獲准核定，或經核定之補助款尚未核撥者。	177,910	22.02
3.財產售價尚未完成標售作業，或分期付款尚待收取而保留者。	138,139	17.10
4.工程受益費尚未徵獲者。	15,293	1.89
5.稅課收入係按實際徵起數核算，保留尚未收取之數。	15,021	1.86
6.應收規費或罰鍰等已開單處分，尚待催繳或移送強制執行者。	7,527	0.93
7.其他零星計畫之保留。	14,202	1.76

再依各鄉鎮市減免（註銷）數金額分析，本年度減免（註銷）數在 1 億元以上者，計有 8 鄉鎮市，其中以臺北縣板橋市 3 億 3,067 萬餘元最多，係臺北縣側環河快速道路因無徵收必要，部分之上級政府補助款註銷；臺中縣沙鹿鎮 2 億 2,739 萬餘元次之，係舊行政大樓逾 5 年未完成標售而註銷；南投縣信義鄉 1 億 7,596 萬餘元再次之，係補助計畫停止執行而註銷；其餘包括桃園縣中壢市，新竹縣尖石鄉、五峰鄉，臺中縣豐原市、東勢鎮等 5 鄉鎮市，主要係補助計畫結餘款，或補助計畫未

獲核定而註銷。若以減免（註銷）數占轉入數比率分析，其比率逾30%者，計有32鄉鎮市，其中以臺東縣太麻里鄉82.93%為最高，臺北縣五股鄉79.72%次之，嘉義縣大林鎮74.65%再次之，其餘包括臺北縣板橋市、泰山鄉、石碇鄉、金山鄉，桃園縣龜山鄉，新竹縣尖石鄉、五峰鄉，苗栗縣頭屋鄉，臺中縣豐原市、東勢鎮、沙鹿鎮、大肚鄉，彰化縣福興鄉、社頭鄉，南投縣鹿谷鄉、信義鄉，雲林縣二崙鄉、崙背鄉，嘉義縣民雄鄉、六腳鄉、東石鄉、水上鄉，臺南縣白河鎮、七股鄉、北門鄉、左鎮鄉，屏東縣崁頂鄉，臺東縣成功鎮，澎湖縣馬公市等29鄉鎮市。茲將各鄉鎮市以前年度歲入轉入數減免（註銷）原因，列表分析說明如次：

鄉鎮市以前年度歲入轉入數減免註銷原因分析表

中華民國94年度

單位：萬元

減免（註銷）原因	金額	%
合計	**352,829**	**100.00**
1.計畫未確定或停止執行，致原保留經費減免者。	143,742	40.74
2.財務調度困難、或未獲補助，致計畫無法執行而註銷者。	76,607	21.71
3.經費改列以後年度預算或由其他經費執行、或重複編列者。	49,020	13.89
4.工程及財物採購執行結果結餘。	35,215	9.98
5.補助或委辦計畫裁併減量或結餘。	29,725	8.43
6.清理預付款項繳還、或其他保留款已無需支用而註銷者。	6,549	1.86
7.其他零星計畫經費結餘。	11,967	3.39

綜上，各鄉鎮市以前年度歲入轉入數決算時未結清數80億7,951萬餘元，較上年度76億8,800萬餘元，增加3億9,151萬餘元，約5.09%；減免（註銷）數35億2,829萬餘元，較上年度34億4,421萬餘元，增加8,407萬餘元，約24.41%。本年度未結清數及減免（註銷）數仍鉅，且較上年度增加，顯示部分鄉鎮市對以前年度歲入保留之審查作業未臻覈實，執行成效欠佳；工程進度未能有效掌控，計畫前置作業欠周延，上級政府相關補助款未能核撥，致保留仍鉅，允應積極清理各相關積案，落實預算及計畫管考，及嚴謹核定保留案件，以免浮列應收保留款，俾允當表達財務實況。

（二）以前年度歲出部分

各鄉鎮市以前年度(79 年度至 93 年度)歲出轉入數合計 481 億 8,097 萬餘元，執行結果，決算列減免（註銷）數 46 億 750 萬餘元（9.56％）；實現數 246 億 9,990 萬餘元（51.27％）；應付數 99 億 5,918 萬餘元，保留數 89 億 1,438 萬餘元，合計未結清數 188 億 7,356 萬餘元（39.17％）。各鄉鎮市整體之減免（註銷）數占轉入數比率為 9.56％，較上年度同項比率 9.71％，略降 0.15 個百分點；實現數占轉入數比率為 51.27％，較上年度同項比率 54.98％，降低 3.71 個百分點；未結清數占轉入數比率為 39.17％，較上年度同項比率 35.31％，上升 3.86 個百分點。茲將各鄉鎮市以前年度歲出轉入數執行概況，列表說明分析如次：

鄉鎮市以前年度歲出轉入數執行概況彙計表

中華民國 94 年度

單位：萬元

年度別	以前年度轉入數	決算數				
		本年度減免（註銷）數	本年度實現數	決算時未結清數		
				應付數	保留數	合計
合計	**4,818,097**	**460,750**	**2,469,990**	**995,918**	**891,438**	**1,887,356**
79 ～ 88	197,339	19,351	50,905	74,492	52,589	127,081
88 下及 89	203,276	53,397	38,689	60,012	51,176	111,189
90	238,209	17,806	66,009	81,272	73,120	154,393
91	290,770	30,302	108,706	88,549	63,212	151,761
92	828,363	55,416	356,663	239,687	176,597	416,284
93	3,060,137	284,475	1,849,016	451,904	474,741	926,645

註：鄉鎮市別詳細情形，另詳附表 8。

若按各鄉鎮市決算時未結清數之年度分析，其中未達 2 年（92 年度至 93 年度）之未結清數合計為 134 億 2,930 萬餘元，占未結清總數 71.16％，主要係部分工程尚未完工驗收、部分計畫規劃欠周發包作業進度落後、焚化廠回饋金及售電所得尚未核撥未付款等所致；2 年以上未達 5 年者（88 年下半年及 89 年度至 91 年度）之未結清數合計為 41 億 7,344 萬餘元，占未結清總數 22.11％，主要係部分工程發生爭議尚在處理中、公設地應付利息因財務調度困難尚未支付、道路用地徵收作業尚

未完成、垃圾焚化爐興建工程尚在執行等所致；5 年以上（79 年度至 88 年度）之未結清數合計為 12 億 7,081 萬餘元，占未結清總數 6.73％，主要係道路橋樑等公共工程尚在辦理中、工程用地尚未完成取得、工程用地徵收補償費因所有權人未確定尚未檢據核銷等所致。

再依各鄉鎮市保留於以後年度繼續支用之未結清數金額比較分析，決算時未結清數在 2 億元以上者，計有 26 鄉鎮市，其中以臺北縣新店市 14 億 2,812 萬餘元最多，係臺北縣新店市側環快南端銜接點延伸至五重溪段道路及安坑文物展覽館興建等工程尚在辦理中所致；桃園縣中壢市 8 億 4,122 萬餘元次之，係魚市場、原住民多功能集會所新建、河堤整建、自然生態休閒產業發展等工程尚在辦理中所致；臺北縣中和市 5 億 9,806 萬餘元再次之，係其他公共工程尚未完工所致。其餘包括臺北縣板橋市、三重市、永和市、新莊市、汐止市、樹林市、鶯歌鎮、三峽鎮、淡水鎮、瑞芳鎮，桃園縣桃園市、蘆竹鄉，臺中縣豐原市、東勢鎮、清水鎮、后里鄉，彰化縣彰化市，南投縣信義鄉、仁愛鄉，雲林縣斗南鎮，嘉義縣太保市、朴子市，高雄縣燕巢鄉等 23 鄉鎮市。

又以未結清數占轉入數比率分析，其比率逾 50％者，計有 51 鄉鎮市，以雲林縣褒忠鄉 88.66％為最高、嘉義縣朴子市 86.89％次之、太保市 86.37％再次之，其餘包括臺北縣永和市、中和市、新店市、樹林市、鶯歌鎮、三峽鎮、淡水鎮、烏來鄉，宜蘭縣冬山鄉，桃園縣蘆竹鄉、大園鄉，新竹縣寶山鄉，臺中縣豐原市、大甲鎮、清水鎮、梧棲鎮，彰化縣員林鎮、溪湖鎮、永靖鄉、埤頭鄉，南投縣竹山鎮、集集鎮、魚池鄉、國姓鄉、信義鄉、仁愛鄉，雲林縣斗六市、斗南鎮、虎尾鎮、土庫鎮、北港鎮、大埤鄉、元長鄉、四湖鄉，嘉義縣義竹鄉、竹崎鄉、阿里山鄉，臺南縣鹽水鎮、白河鎮、將軍鄉，高雄縣旗山鎮、燕巢鄉、阿蓮鄉，屏東縣新埤鄉、新園鄉、泰武鄉，臺東縣大武鄉，金門縣烏坵鄉等 48 鄉鎮市。

各鄉鎮市以前年度歲出轉入數未能結清原因，主要係：1.需配合主體工程進度及其他計畫執行，或因未屆工程合約完工期限，而辦理保留者，如臺北縣新店市側環快南端銜接點延伸五重溪段道路、安坑文物展

覽館興建工程、瑞芳鎮北 37 線延長工程，高雄縣燕巢鄉衛生掩埋場工程、焚化爐灰渣掩埋場工程等；2.計畫前置作業及規劃欠周、提報送審較遲，致發包作業落後，影響計畫進度，而予保留者，如南投縣信義鄉賀伯風災遷住計畫、嘉義縣太保市第一納骨堂興建、臺北縣八里鄉市一市場新建工程等；3.補助計畫之獲准或經費核撥較遲仍需繼續辦理，或財務調度困難致計畫延後或配合次年度預算而暫緩支用，或用地取得困難，或民眾抗爭影響工程進度，或承包商營運問題或與承包商訴訟中，而予保留者，如臺北縣三重市綠三工程闢建、蘆洲市河川行水區內垃圾棄置場垃圾移除工程、淡水鎮竹圍公九公園地下停車場新建工程，臺中縣豐原市 10-4 道路計畫、東勢鎮立體停車場、清水鎮及梧棲鎮公共設施保留地貸款債務付息，雲林縣斗南鎮廣停五停車場工程，嘉義縣太保市公共設施保留地利息及違約金等。茲將各鄉鎮市以前年度歲出轉入數未結清之原因，列表分析說明如次：

鄉鎮市以前年度歲出轉入數未結清原因分析表

中華民國 94 年度

單位：萬元

未結清原因	決算時未結清數			
	應付數	保留數	合計	%
合計	**995,918**	**891,438**	**1,887,356**	**100.00**
1.需配合主體工程進度及其他計畫執行，或因未屆工程合約完工期限，而辦理保留者。	514,683	445,446	960,130	50.87
2.計畫前置作業及規劃欠周、提報送審較遲，致發包作業落後，影響計畫進度，而予保留。	52,843	163,724	216,567	11.48
3.補助計畫之獲准或經費核撥較遲，仍需繼續辦理者。	147,848	29,765	177,613	9.41
4.財務調度困難，致計畫延後或需配合次年度預算而暫緩支用，予以保留。	77,544	59,271	136,815	7.25
5.用地取得困難，或民眾抗爭影響工程進度，而予保留。	30,308	79,796	110,104	5.83
6.用地取得補償費、預付費用尚未檢據核銷，而辦理保留。	58,619	24,908	83,527	4.43
7.承包商營運問題，或與承包商訴訟中，仍需辦理保留。	41,450	20,231	61,682	3.27
8.工程因天然災害停工搶修，或計畫因法令新修訂、變更適用法條，重新擬定或變更工作內容，仍需繼續執行者。	2,729	12,451	15,181	0.80
9.其他零星保留經費。	69,890	55,843	125,734	6.66

再依各鄉鎮市減免（註銷）金額分析，其中減免（註銷）數在 1 億

元以上者，計有 9 鄉鎮市，其中以臺北縣板橋市 4 億 1,257 萬餘元最多，係臺北縣側環河快速道路因無徵收必要而註銷;臺中縣東勢鎮 2 億 1,738 萬餘元次之，係補助計畫結餘款註銷；彰化縣彰化市 1 億 7,574 萬餘元再次之，係垃圾場用地購置經費逾 5 年未執行而註銷。其餘包括臺北縣中和市、汐止市、淡水鎮，新竹縣尖石鄉、五峰鄉，南投縣信義鄉等 6 鄉鎮市，主要係因計畫未確定、停止執行，或工程及財物採購結餘，或清理預付款項繳還，或其他保留款已無支用必要等而註銷。又以減免(註銷）數占轉入數比率分析，其比率逾 30%者，計有 14 鄉鎮，以彰化縣福興鄉 66.16%最高，臺東縣太麻里鄉 54.46%居次，宜蘭縣壯圍鄉 47.73%再次之，其餘包括臺北縣石碇鄉、金山鄉，新竹縣尖石鄉、五峰鄉，臺中縣東勢鎮、大肚鄉，南投縣鹿谷鄉，雲林縣崙背鄉、口湖鄉，嘉義縣東石鄉，高雄縣大寮鄉等 11 鄉鎮。茲將各鄉鎮市以前年度歲出轉入數減免（註銷）之原因，列表分析說明如次：

鄉鎮市以前年度歲出轉入數減免註銷原因分析表

中華民國 94 年度

單位：萬元

減免（註銷）原因	金額	%
合計	**460,750**	**100.00**
1.計畫未確定或停止執行，致原保留經費減免者。	161,071	34.96
2.工程及財物採購結餘。	137,504	29.84
3.清理預付款項繳還、或其他保留款已無支用必要而註銷者。	69,509	15.09
4.經費因改列以後年度預算或由其他經費執行、或重複編列者。	58,753	12.75
5.財務調度困難、或未獲補助，致計畫無法執行而註銷者。	15,616	3.39
6.補助或委辦計畫裁併減量或結餘。	6,918	1.50
7.其他零星計畫經費結餘。	11,374	2.47

綜上，各鄉鎮市以前年度歲出轉入數決算時未結清金額達 188 億 7,356 萬餘元，較上年度 175 億 7,959 萬餘元，增加 12 億 9,397 萬餘元，約 7.36%；減免（註銷）數為 46 億 750 萬餘元，較上年度 48 億 3,731 萬餘元，減少 2 億 2,981 萬餘元，約 4.75%，執行率略降，且未結清及減免（註銷）數金額仍鉅，為免排擠當年度計畫之實施、預算之執行及有效運用預算資源，允宜對保留計畫之必要性覈實檢討，並加強計畫執行，積極清理積案，落實計畫與預算之管考，以提昇施政效能。

貳、特別預算執行概況

一、本年度辦理決算部分

各鄉鎮市辦理不定期或數年一次之重大政事等事項,經準用預算法第 83 條規定提出特別預算，並於執行期滿後，準用決算法第 22 條規定編造其決算。本年度編造特別決算者僅為臺中縣大里市加速取得都市計畫公共設施保留地特別決算,執行期間自 77 年 7 月 1 日至 80 年 6 月 30 日止,因原始憑證未齊全及相關帳務清理作業遲緩，未依照當時適用之省縣自治法第 25 條規定之期限編造決算，且未依規定延長執行期限，延宕至本年度始辦理決算。

臺中縣大里市公所編列大里市加速取得都市計畫公共設施保留地特別預算，係為辦理市內 8 公尺以上道路、廣場及停車場等用地等公共設施保留地，歲入歲出預算均編列 11 億 3,163 萬餘元，執行結果，歲入決算數（實現數 8 億 7,109 萬餘元，應收數 1 億 3,685 萬餘元）及歲出決算數（實現數 93 萬餘元，應付數 10 億 701 萬餘元）均為 10 億 795 萬餘元，各較其預算數減少 1 億 2,368 萬餘元，約 10.93％，主要係實際徵收用地較預計減少，相對補助及賒借收入、道路用地補償支出隨之減少所致。另預算保留以後年度繼續執行者，歲入應收數 1 億 3,685 萬餘元，主要係上級補助收入尚未核撥，歲出應付數 10 億 701 萬餘元，主要係補償費清冊等原始憑證未齊全，尚未轉正核銷而辦理保留。

二、以前年度轉入數部分

鄉鎮市各項特別預算於執行期滿後準用決算法之規定編造特別決算，未結事項則保留轉入以後年度繼續執行。鄉鎮市以前年度轉入本年度繼續執行之特別決算計有 40 項，其中臺北縣等 5 縣所轄之 15 鄉鎮市計 16 項特別決算以前年度歲入轉入數總額 14 億 2,125 萬餘元，臺北縣等 6 縣所轄之 37 鄉鎮市計 39 項特別決算以前年度歲出轉入數總額 40 億 8,656 萬餘元。茲將各特別決算以前年度歲入、歲出轉入數之執行情形，分別說明如次：

（一）以前年度歲入部分

鄉鎮市特別決算有以前年度歲入轉入數者，計有 16 項 14 億 2,125 萬餘元，執行結果，決算列減免（註銷）數 8,156 萬餘元（5.74％）；實現數 806 萬餘元（0.57％）；應收數 5 億 3,649 萬餘元（37.75％），保留數 7 億 9,512 萬餘元（55.94％），合計未結清數為 13 億 3,162 萬餘元（93.69％）。主要係部分鄉鎮市加速取得都市計畫公共設施保留地之補償費尚未檢據核銷所致，顯示部分鄉鎮市特別決算以前年度歲入未結清數之執行仍有待加強。茲將鄉鎮市特別決算以前年度歲入轉入數執行概況，列表說明如次：

鄉鎮市特別決算以前年度歲入轉入數執行概況彙計表

中華民國 94 年度

單位：萬元

縣別	有特別決算之鄉鎮市數	特別決算數	以前年度轉入數	決算數				
				本年度減免（註銷）數	本年度實現數	決算時未結清數		
						應收數	保留數	合計
合計	**15**	**16**	**142,125**	**8,156**	**806**	**53,649**	**79,512**	**133,162**
臺北縣	2	2	22,894	6,130	—	—	16,763	16,763
桃園縣	5	5	7,765	2,026	806	4,932	—	4,932
臺中縣	1	1	2,336	—	—	2,336	—	2,336
彰化縣	3	4	2,709	—	—	2,709	—	2,709
南投縣	4	4	106,419	—	—	43,670	62,748	106,419

註：鄉鎮市別詳細情形及相關說明，另詳附表 9。

依鄉鎮市特別決算以前年度待收之未結清數金額分析，決算時未結清數在 5 億元以上者，僅有南投縣埔里鎮加速取得都市計畫公共設施保留地特別決算；若以未結清數占轉入數比率分析，其比率為 100％者，計有 10 鄉鎮市之 11 項特別決算，係臺北縣中和市，桃園縣觀音鄉，臺

中縣霧峰鄉，彰化縣和美鎮、社頭鄉、北斗鎮，南投縣埔里鎮、魚池鄉、水里鄉、國姓鄉等 10 鄉鎮市之加速取得都市計畫公共設施保留地特別決算，及彰化縣和美鎮高速公路彰化交流道特定區都市計畫 8 公尺以上道路徵收特別決算；比率在 80％以上未達 100％者，計有 2 項特別決算，係桃園縣八德市、大園鄉等 2 鄉市之公共設施保留地特別決算。茲將鄉鎮市特別決算以前年度歲入轉入數未結清原因，列表說明如次：

鄉鎮市特別決算以前年度歲入轉入數未結清原因分析表

中華民國 94 年度

單位：萬元

未結清原因	金額	％
合計	**133,162**	**100.00**
1.補償費尚未檢據核銷。	110,488	82.97
2.歲入專戶未清結。	20,741	15.58
3.其他零星計畫之保留。	1,931	1.45

以上顯示鄉鎮市特別決算以前年度歲入轉入數未結清之主要原因為部分鄉鎮市補償費尚未檢據核銷、歲入專戶未清結等，允應積極檢討並加強清理各相關補助積案及專戶存款，切實追蹤預算執行進度與落實執行計畫之管考，及時發揮財務應有效能。

依鄉鎮市特別決算以前年度歲入轉入數本年度之減免（註銷）金額分析，以臺北縣三重市加速取得都市計畫公共設施保留地特別決算減免（註銷）金額 6,130 萬餘元占轉入數比率 100％最高，主要係部分路段徵收闢建改由年度預算執行而註銷上級政府補助款所致。茲將鄉鎮市特別決算以前年度歲入轉入數減免（註銷）原因，列表說明如次：

鄉鎮市特別決算以前年度歲入轉入數減免註銷原因分析表

中華民國94年度

單位：萬元

減免（註銷）原因	金額	%
合計	**8,156**	**100.00**
1.改由年度預算執行者。	6,130	75.16
2.收支對列款項或重複編列者。	1,818	22.29
3.計畫未確定或停止執行。	207	2.55

綜上，鄉鎮市特別決算以前年度歲入轉入數減免（註銷）原因，包括改由年度預算執行者；收支對列款項或重複編列者；計畫未確定或停止執行等，致原相對保留歲入款須辦理減免或註銷。顯示部分鄉鎮市相關計畫與預算之籌編及執行未盡周延，允宜覈實加強辦理歲入保留案件之申請與審核作業，以免浮列應收歲入款，俾允當表達財務實況，增進財務效能。

（二）以前年度歲出部分

鄉鎮市特別決算有以前年度歲出轉入數者，計有 38 項 39 億 9,933 萬餘元，連同臺中縣大里市加速取得都市計畫公共設施保留地特別預算於本年度辦理決算，其以前年度歲出轉入數（93 年度止未結清數）8,723 萬餘元，合計 40 億 8,656 萬餘元，執行結果，決算列減免（註銷）數 4 億 8,363 萬餘元（11.83％）；實現數 3 億 3,162 萬餘元（8.12％）；應付數 21 億 1,647 萬餘元（51.79％），保留數 11 億 5,482 萬餘元（28.26％），合計未結清數為 32 億 7,130 萬餘元（80.05％）。茲就鄉鎮市特別決算以前年度歲出轉入數執行概況，列表說明如次：

鄉鎮市特別決算以前年度歲出轉入數執行概況彙計表

中華民國94年度

單位：萬元

縣別	有特別決算之鄉鎮市數	特別決算數	以前年度轉入數	決算數				
				本年度減免（註銷）數	本年度實現數	決算時未結清數		
						應付數	保留數	合計
合計	**37**	**39**	**408,656**	**48,363**	**33,162**	**211,647**	**115,482**	**327,130**
臺北縣	2	2	33,138	11,041	29	—	22,067	22,067
桃園縣	7	7	31,222	915	9,956	20,350	—	20,350
臺中縣	6	6	122,564	36,406	4,106	73,328	8,723	82,051
彰化縣	13	15	72,735	—	2,141	52,921	17,672	70,594
南投縣	8	8	148,631	—	16,929	65,047	66,654	131,702
嘉義縣	1	1	364	—	—	—	364	364

註：鄉鎮市別詳細情形，另詳附表 10。

依鄉鎮市保留於以後年度未結清數之年度分析，保留近 3 年度（91 年度至 93 年度）者，計有臺中縣龍井鄉臺電公司促進電源開發協助基金特別決算 565 萬餘元，占未結清數總額之 0.18%；保留 5 年度以上未達 10 年度者（84 年度至 89 年度），計有臺中縣等 3 縣所轄之 6 鄉鎮市計 6 項特別決算，其未結清數為 4 億 4,950 萬餘元，占未結清數總額之 13.74%；10 年度以上者（84 年度以前），計有臺北縣等 5 縣所轄之 29 鄉鎮市計 29 項特別決算，其未結清數為 28 億 1,614 萬餘元，占未結清數總額之 86.08%。顯示部分鄉鎮市特別決算以前年度歲出未結清數之執行有欠積極。

另依鄉鎮市特別決算以前年度繼續保留於以後年度支用之未結清數金額分析，決算時未結清數在 5 億元以上者，計有 2 項特別決算，係臺中縣霧峰鄉、南投縣埔里鎮加速取得都市計畫公共設施保留地等之特別決算；若以未結清數占轉入數比率分析，其比率為 100%者，計有 19

鄉鎮市之 19 項特別決算，係桃園縣中壢市、大園鄉、觀音鄉，臺中縣霧峰鄉、大里市，彰化縣花壇鄉、員林鎮、永靖鄉、芳苑鄉、田中鎮、北斗鎮，南投縣南投市、竹山鎮、名間鄉、魚池鄉、水里鄉、國姓鄉等 17 鄉鎮市之加速取得都市計畫公共設施保留地，及彰化縣和美鎮高速公路彰化交流道特定區都市計畫 8 公尺以上道路徵收、嘉義縣太保市加速取得高速公路嘉義交流道附近特定區都市計畫公共設施保留地等之特別決算；比率在 80％以上未達 100％者，計有 8 鄉鎮市之 9 項特別決算，係臺北縣中和市，桃園縣八德市，彰化縣和美鎮、伸港鄉、溪湖鎮、鹿港鎮，南投縣草屯鎮等 7 鄉鎮市之加速取得都市計畫公共設施保留地，彰化縣彰化市道路停車場、廣場等用地取得，暨交流道特定區用地之取得等之特別決算。顯示部分鄉鎮市仍未能有效提昇預算執行效能，致連年預算保留甚鉅，允應審慎核定歲出經費保留案件，縝密計畫管考作業機制，以提昇預算執行效率及效益。

鄉鎮市特別決算以前年度歲出轉入數未能結清原因，經綜合分析，主要係：1.預付費用尚未檢據核銷或未完成結報手續，如臺中縣神岡鄉加速取得高速公路豐原交流道附近特定區計畫，及臺中縣霧峰鄉，南投縣南投市、埔里鎮、竹山鎮、草屯鎮、名間鄉、魚池鄉、水里鄉、國姓鄉等 9 鄉鎮市之加速取得都市計畫公共設施保留地等之特別決算；2.補償費尚未領取或補償費專戶未結清，如臺北縣中和市，桃園縣桃園市、中壢市、八德市、龜山鄉、觀音鄉，臺中縣大里市，彰化縣和美鎮、花壇鄉、伸港鄉、員林鎮、永靖鄉、社頭鄉、芳苑鄉、溪湖鎮、田中鎮、鹿港鎮、北斗鎮、二林鎮等 19 鄉鎮市之加速取得都市計畫公共設施保留地，及臺中縣潭子鄉加速取得豐原交流道附近特定區計畫、彰化縣彰化市交流道特定區用地之取得、嘉義縣太保市加速取得高速公路嘉義交流道附近特定區都市計畫公共設施保留地等之特別決算；3.需配合主體

工程進度及其他計畫執行，或因未屆工程合約完工期限，如臺中縣神岡鄉加速取得高速公路豐原交流道附近特定區計畫、龍井鄉臺電公司促進電源開發協助基金等之特別預算；4.財務調度困難，致計畫延後或需配合次年度預算而暫緩支用，予以保留，如桃園縣大園鄉加速取得都市計畫公共設施保留地特別決算。茲將鄉鎮市特別決算以前年度歲出轉入數未結清之原因，列表分析說明如次：

鄉鎮市特別決算以前年度歲出轉入數未結清原因分析表

中華民國94年度

單位：萬元

未結清原因	金額	%
合計	**327,130**	**100.00**
1.預付費用尚未檢據核銷或未完成結報手續。	202,947	62.04
2.補償費尚未領取，或補償費專戶未清結。	121,987	37.29
3.需配合主體工程進度及其他計畫執行，或因未屆工程合約完工期限者。	2,060	0.63
4.財務調度困難，致計畫延後或需配合次年度預算而暫緩支用，予以保留。	133	0.04

鄉鎮市特別決算以前年度歲出轉入數本年度之減免（註銷）數 4 億 8,363 萬餘元，以臺中縣沙鹿鎮加速取得都市計畫公共設施保留地特別決算減免（註銷）金額 3 億 6,406 萬餘元最高，係原保留之自動拆除獎勵金及墳墓遷葬補助費，改由年度預算執行所致；臺北縣三重市加速取得都市計畫公共設施保留地特別決算減免（註銷）金額 1 億 1,041 萬餘元次之，係部分路段徵收闢建，改由年度預算執行所致。上述 2 特別決算減免（註銷）數占各該特別決算之轉入數比率均為 100%，允應積極檢討改進，審慎辦理先期作業規劃，加強計畫執行能力。

叁、附屬單位預算執行概況

一、營業基金部分

鄉鎮市計有 34 個營業基金，包括農產果菜市場類 27 個，魚市場類 4 個，公共運輸類、公共造產基金類及加油站類各 1 個，綜計本年度預算總收入 6 億 4,938 萬餘元，總支出 6 億 4,455 萬餘元，本期純益 482 萬餘元。執行結果，決算數列總收入 6 億 595 萬餘元，總支出 6 億 2,122 萬餘元，收支相抵，本期純損 1,526 萬餘元。茲就營業收支、盈虧撥補情形，說明如次：

（一）收支及盈虧情形

1.總收入：本年度總收入包括營業及營業外收入，預算總計 6 億 4,938 萬餘元，決算數 6 億 595 萬餘元，較預算數減少 4,342 萬餘元，約 6.69％。

（1）營業收入：本年度營業收入預算數 6 億 1,534 萬餘元，執行結果，決算數 5 億 7,239 萬餘元，較預算數減少 4,295 萬餘元，約 6.98％，主要係屏東縣琉球鄉琉興公司因交通船維修期間停駛，運輸收入較預計減少 2,065 萬餘元；彰化縣溪湖、臺南縣麻豆等果菜市場公司及南投縣南投魚市場公司，因景氣低迷，魚貨及蔬果需求交易量減少，致管理費收入較預計減少 1,751 萬餘元；臺東縣綠島鄉公所公共造產基金，因平價市場銷貨收入較預計減少 293 萬餘元等所致。

（2）營業外收入：本年度營業外收入預算數 3,403 萬餘元，執行結果，決算數 3,355 萬餘元，較預算數減少 47 萬餘元，約 1.40％，主要係臺北縣三重果菜市場公司因未獲得政府補助款，較預計減少 348 萬餘元所致。

2.總支出：本年度總支出包括營業成本與費用及營業外費用、所得稅費用，預算總計 6 億 4,455 萬餘元，決算數 6 億 2,122 萬餘元，較預算數減少 2,333 萬餘元，約 3.62％。

（1）營業成本與費用：本年度營業成本與費用預算數 6 億 2,574 萬餘元，執行結果，決算數 5 億 9,661 萬餘元，較預算數減少 2,913 萬餘元，約 4.66％，主要係彰化縣溪湖，臺南縣麻豆、鹽水，高雄縣岡山等果菜市場公司，南投縣埔里魚市場公司及屏東縣琉球鄉琉興公司等，因營業收入減少，營業成本與費用隨之減支 2,281 萬餘元；桃園縣桃園果菜市場公司及雲林縣西螺農產品市場公司因營業費用撙節開支，支出較預計減少 574 萬餘元等所致。

（2）營業外費用：本年度營業外費用預算數 1,808 萬餘元，執行結果，決算數 1,959 萬餘元，較預算數增加 151 萬餘元，約 8.36％，主要係雲林縣西螺農產品市場公司因廢棄物處理量較預計增加，支出隨之增加 400 萬元所致。

（3）所得稅費用：本年度所得稅費用預算數 72 萬餘元，執行結果，決算數 501 萬餘元，較預算數增加 429 萬餘元，約 592.49％，主要係臺北縣三重、桃園縣桃園、臺東縣臺東等果菜市場公司，及雲林縣西螺農產品市場公司等，稅前純益較預計增加，所得稅費用隨之增加 413 萬餘元。

3.盈虧：本年度營業總收入決算數 6 億 595 萬餘元，營業總支出決算數 6 億 2,122 萬餘元，綜計本期純損 1,526 萬餘元，與預算純益 482 萬餘元，相距 2,009 萬餘元，主要係屏東縣琉球鄉琉興公司因交通船維修期間停駛，運輸收入較預計減少所致。

圖3　鄉鎮市營業基金收支暨盈虧預決算之比較

中華民國 94 年度

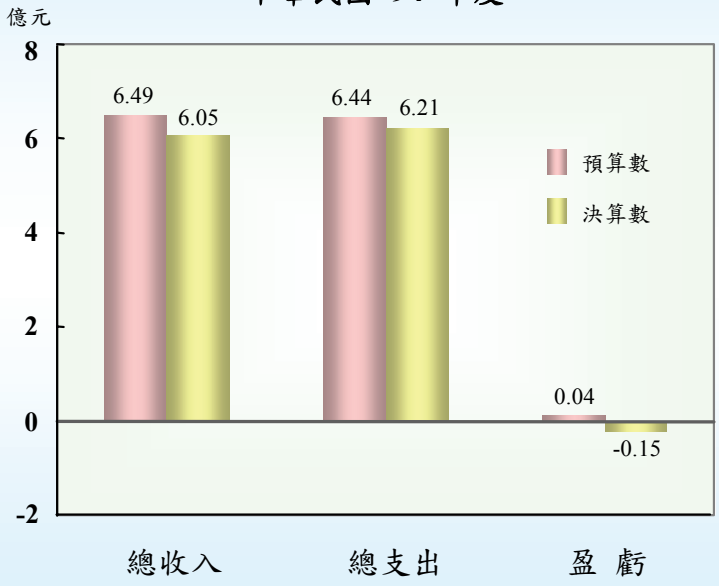

鄉鎮市營業基金收支暨盈虧預決算彙計表

中華民國94年度

單位：萬元

項目	預算數	決算數		決算數與預算數比較增減	
		金額	%	金額	%
總收入	**64,938**	**60,595**	**100.00**	**-4,342**	**6.69**
營業收入	61,534	57,239	94.46	-4,295	6.98
營業外收入	3,403	3,355	5.54	-47	1.40
總支出	**64,455**	**62,122**	**102.52**	**-2,333**	**3.62**
營業成本與費用	62,574	59,661	98.46	-2,913	4.66
營業外費用	1,808	1,959	3.23	+151	8.36
所得稅費用	72	501	0.83	+429	592.49
本期純益（純損-）	**482**	**-1,526**	**2.52**	**-2,009**	**416.55**

註：鄉鎮市營業基金別收支盈虧詳細情形，另詳附表 11。

（二）盈虧撥補情形

1.盈餘分配：本年度決算獲有盈餘者計有 23 個基金，本期純益 1,531 萬餘元，連同以前年度累積盈餘 1 億 3,163 萬餘元，合計 1 億 4,695 萬餘

元。經解繳公庫 20 萬元、填補累積虧損 1,172 萬餘元、提存公積 131 萬餘元後，尚有未分配盈餘 1 億 3,371 萬餘元。

2.虧損填補：本年度決算發生虧損者計有 11 個基金，本期純損 3,058 萬餘元，連同以前年度累積虧損 5,358 萬餘元，合計 8,417 萬餘元。經以出資填補 60 萬元、撥用盈餘及資本公積 1,172 萬餘元填補後，尚有待填補之虧損 7,185 萬餘元。

二、非營業特種基金部分

鄉鎮市計有 166 個非營業特種基金，包括公共造產基金類 143 個、公墓管理基金類 18 個、輔助員工興建住宅基金類 3 個及其他基金類 2 個，其中澎湖縣白沙鄉公所林加由基金，自本年度起預算型態改為特別收入基金。綜計本年度各基金預算總收入（含特別收入基金之基金來源）21 億 3,234 萬餘元，總支出（含特別收入基金之基金用途）11 億 8,376 萬餘元，賸餘 9 億 4,857 萬餘元。執行結果，除嘉義縣新港鄉及臺南縣西港鄉等 2 公所之公共造產基金，因納骨堂（塔）工程尚未發包，未能正式營運，致本年度決算無列數外，其餘 164 個基金決算數列總收入 19 億 8,260 萬餘元，總支出 9 億 337 萬餘元，收支相抵，產生賸餘 10 億 7,922 萬餘元。茲就業務收支、餘絀撥補情形，說明如次：

（一）收支及餘絀情形

1.總收入：本年度業務及業務外收入預算總計 21 億 3,234 萬餘元，決算數 19 億 8,260 萬餘元，較預算數減少 1 億 4,973 萬餘元，約 7.02％。

（1）業務收入：本年度業務收入預算數 20 億 9,176 萬餘元，執行結果，決算數 19 億 3,472 萬餘元，較預算數減少 1 億 5,703 萬餘元，約 7.51％，主要係彰化縣員林鎮、埤頭鄉等 2 公所之公共造產基金，因納骨塔尚未興建完成，或使用量未如預期，收入減少 9,852 萬餘元；雲林縣虎尾鎮公所公共造產基金原編列內政部補助火化場款項未獲補助，收入減少 6,689 萬餘元等所致。

（2）業務外收入：本年度業務外收入預算數 4,057 萬餘元，執行結果，決算數 4,787 萬餘元，較預算數增加 729 萬餘元，約 17.99％，主要

係屏東縣佳冬鄉公所公共造產基金，獲內政部核發考核獎勵金，收入增加 992 萬餘元；南投縣埔里鎮公所公共造產基金，上年度之造林獎勵金於本年度撥入，雜項收入增加 144 萬餘元等所致。

2.總支出：本年度業務成本與費用及業務外費用預算總計 11 億 8,376 萬餘元，執行結果，決算數 9 億 337 萬餘元，較預算數減少 2 億 8,038 萬餘元，約 23.69％。

（1）業務成本與費用：本年度業務成本與費用預算數 11 億 4,171 萬餘元，執行結果，決算數 8 億 6,796 萬餘元，較預算數減少 2 億 7,375 萬餘元，約 23.98％，主要係嘉義縣大埔鄉、臺南縣柳營鄉等 2 公所之公共造產基金，因納骨堂或殯儀館工程尚未完工啟用，管理費用減支 2,391 萬餘元；宜蘭縣羅東鎮、南投縣埔里鎮、雲林縣虎尾鎮等 3 公所之公共造產基金收入短收，銷貨成本及業務費用相對減支 2,366 萬餘元；臺中縣大甲鎮、嘉義縣阿里山鄉等 2 公所之公共造產基金，實際用人費用減支 2,097 萬餘元等所致。

（2）業務外費用：本年度業務外費用預算數 4,205 萬餘元，執行結果，決算數 3,541 萬餘元，較預算數減少 663 萬餘元，約 15.79％，主要係臺北縣瑞芳鎮公所公共造產基金因承租戶較預計減少，市場水電費較預計減少 250 萬餘元；彰化縣秀水鄉、高雄縣岡山鎮等 2 公所之公共造產基金延後借款，利息費用較預計減少 236 萬餘元等所致。

3.餘絀：本年度總收入決算數 19 億 8,260 萬餘元，總支出決算數 9 億 337 萬餘元，收支相抵，產生賸餘 10 億 7,922 萬餘元，較預算賸餘 9 億 4,857 萬餘元，增加 1 億 3,065 萬餘元，約 13.77％，主要係臺北縣中和市，苗栗縣苑裡鎮、通霄鎮，臺中縣豐原市、大甲鎮、神岡鄉，南投縣竹山鎮，嘉義縣朴子市、民雄鄉，臺南縣善化鎮、仁德鄉，屏東縣萬丹鄉等 12 鄉鎮市公所之公共造產基金，及苗栗縣西湖鄉公所公墓公園化基金，業務收入較預計增加，業務支出未隨同增加，反較預計減少等所致。

圖4　鄉鎮市非營業特種基金收支暨餘絀預決算之比較

中華民國 94 年度

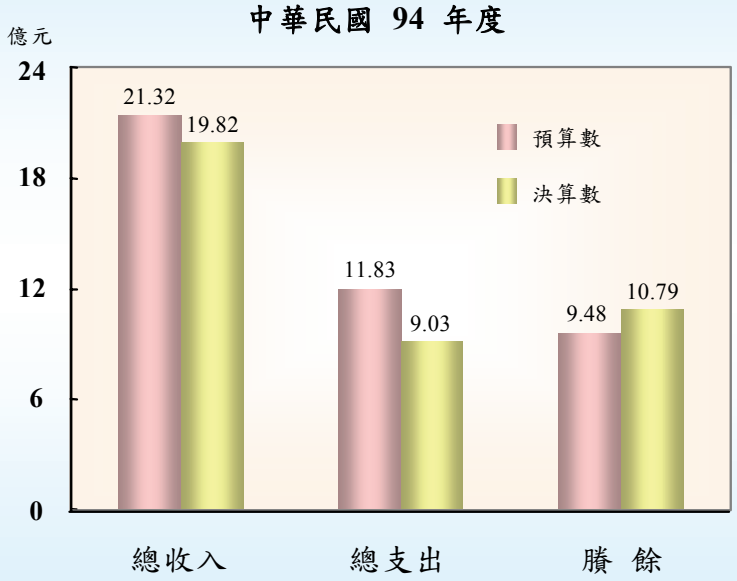

鄉鎮市非營業特種基金收支暨餘絀預決算彙計表

中華民國94年度

單位：萬元

項目	預算數	決算數		決算數與預算數比較增減	
		金額	%	金額	%
總收入	**213,234**	**198,260**	**100.00**	**-14,973**	**7.02**
業務收入	209,176	193,472	97.59	-15,703	7.51
業務外收入	4,057	4,787	2.41	+729	17.99
總支出	**118,376**	**90,337**	**45.57**	**-28,038**	**23.69**
業務成本與費用	114,171	86,796	43.78	-27,375	23.98
業務外費用	4,205	3,541	1.79	-663	15.79
本期賸餘	**94,857**	**107,922**	**54.43**	**+13,065**	**13.77**

註：鄉鎮市非營業特種基金別收支餘絀詳細情形，另詳附表 12。

（二）餘絀撥補情形

1.賸餘分配：本年度決算獲有賸餘者計有 130 個基金，賸餘 11 億 4,838 萬餘元，連同公積轉列數 4,931 萬餘元及以前年度累積賸餘 26 億 1,005 萬餘元，扣除澎湖縣白沙鄉公所林加由基金累積賸餘 2 億 50 萬餘元後，合計可分配賸餘 36 億 724 萬餘元。經填補累積短絀 4,666 萬餘元，提存公積 3,098 萬餘元，解繳公庫 8 億 7,182 萬餘元，撥充基金 484 萬餘元，尚有未分配賸餘 26 億 5,293 萬餘元。

2.短絀填補：本年度決算發生短絀者計有 34 個基金，短絀 6,916 萬餘元，連同以前年度累積短絀 1 億 1,109 萬餘元，合計 1 億 8,025 萬餘元。經鄉庫撥款 260 萬元及撥用賸餘（公積）4,666 萬餘元填補後，尚有待填補之短絀 1 億 3,099 萬餘元。

丙、計畫實施概況

各鄉鎮市本年度施政計畫，係遵循施政方針及配合鄉鎮市長競選政見，盱衡地方建設實際需要，參酌地方經濟發展特性，配合年度財務狀況，權衡業務輕重緩急之整體性，按優先次序妥慎訂定。綜合各鄉鎮市公所本年度施政計畫重點，主要為配合地域特性，發展自治業務，著重交通、經濟建設、發展農業、辦理社區發展、推廣社區文教活動、輔導社區總體營造、維護環境衛生、加強垃圾處理及綠美化工作、興建道路橋樑、落實基層建設，並配合上級政府補助及委託辦理事項，本量入為出原則，就有限之財力，縝密規劃及執行，完成各項施政措施，以期有效提昇民眾生活品質及生命安全。至於鄉鎮市基金之各項業務計畫，則係依據其設置目的及組織功能訂定，以充裕地方自治財源、開發地域特色產業、增進民眾之福祉為主要目標。茲將各鄉鎮市本年度施政計畫及基金計畫實施概況列述如次：

壹、施政計畫實施概況

鄉鎮市準用 94 年度各縣（市）地方總預算編製要點之規定，訂定施政工作計畫共計 18,289 項（詳附表 13），較上年度 18,763 項減少 474 項。其主要內容，在一般政務方面，為綜合規劃鄉鎮市政建設、推行地方自治、推行簡政便民措施、落實村里業務、改善原住民地區軟、硬體設施、端正禮俗、改善喪葬設施、辦理調解業務、執行各項收入工作及公產管理等；在教育文化方面，為配合縣政府發展國民教育、推動社區總體營造工作、均衡城鄉文化發展、建立地方文化特色等工作；在經濟發展方面，為加強基層建設、辦理農產、林產、水產及畜產推廣、農業輔導、修建道路橋樑、水土保持、防洪排水等業務；在社會福利方面，為配合上級政府推動各項福利措施、辦理急難救助、加強幼教托兒所業務；在社區發展及環境保護方面，為推動社區有效運用資源、改善居民生活品質、公害防治及加強環境管理，辦理區域性垃圾不落地、資源回

收等環境保護工作。

上述鄉鎮市本年度施政工作計畫，實施結果，已完成者 13,030 項，約占 71.24%，仍須繼續執行者 4,215 項，約占 23.05%；未執行者 1,044 項，約占 5.71%（詳附表 13）。前述仍須繼續執行之 4,215 項計畫，決算時應付及保留金額 254 億 8,146 萬餘元，雖較上年度 306 億 137 萬餘元，減少 51 億 1,991 萬餘元，約 16.73%，惟待執行金額仍居高不下，有待加強積極控管辦理。各項計畫未完成主要原因為：1.配合主體工程進度及其他計畫執行，或工程合約工期逾預算執行期間；2.補助機關核定計畫或核撥經費較遲；3.未能取得用地，或民眾抗爭影響，致計畫停頓；4.財務調度困難，或需配合次年度預算，而延後執行；5.預付費用尚未轉正核銷。上揭未執行完成計畫，影響財務效能與政府施政形象，允宜覈實考核並具體改善，期使有限資源得以及時有效運用。

又未執行之 1,044 項計畫，預算總金額 18 億 2,629 萬餘元，分屬 302 鄉鎮市，其中部分鄉鎮市之建築及設備、水利工程、其他公共工程、土木工程勘測、水產（畜產）推廣、工商管理、都市規劃、住宅輔建、公務人員撫卹給付、員工執行危險職務致殘障死亡慰問金等 439 項（金額 8 億 287 萬餘元），約占未執行計畫項數 42.05%，係業務無需要而未予執行；賠償準備金 221 項及災害準備金 131 項，合計 352 項（金額 4 億 2,505 萬餘元），約占未執行計畫項數 33.72%，係未發生國家賠償事件，及未動支災害準備金所致；因財政困難、撙節支出而未執行者 161 項（金額 4,495 萬餘元），約占未執行計畫項數 15.42%；因未覈實編列預算，計畫未獲核定補助或補助款未撥入，及收入未達預算數，支出相對減支而未執行者 26 項（金額 5 億 609 萬餘元），約占未執行計畫項數 2.49%；其餘 66 項（金額 4,731 萬餘元）未執行，主要係計畫變更，或未舉借債務毋須付息而未執行。以上未執行計畫 1,044 項，較上年度 940 項增加 104 項，約 11.06%；其預算金額 18 億 2,629 萬餘元，亦較上年度 8 億 5,577 萬餘元，大幅增加 9 億 7,052 萬餘元，約 113.41%，經分析主要係因部

分鄉鎮市無法自籌財源，未獲上級政府補助款挹注，及未覈實評估財務負擔能力與實際需求等因素，致計畫未執行。顯見事前計畫籌編未盡嚴謹周全，影響年度施政績效，允宜積極檢討研謀改善，期使有限資源得以充分運用，以配合計畫目標，達成施政願景。

綜上，各鄉鎮市本年度施政工作計畫實施結果，有預算執行率偏低；保留案件之申請與審核作業未臻嚴謹，造成鉅額經費保留，除影響預算執行績效外，已配置之資源未能即時運用，亦無法發揮其經濟效益。另部分鄉鎮市為推動政務，競相新增計畫項目，在資源有限之情形下，選擇性施政造成排擠效應，且部分計畫之實施，未定期或不定期施以考核，或考核作業流於形式，均不利於鄉鎮市長期均衡穩健發展。又多不願努力開闢自治財源，致財源益形枯竭，各項政事需求仍仰賴上級政府補助，甚至編列未經核定之專款補助收入，肇致財政日益困窘。部分鄉鎮市在開源不易，支出持續增加之情況下，自有財源已不敷推行各項政事之所需，允宜依據地方稅法通則積極開闢課徵特別稅項目，檢討規費收入標準及落實使用（受益）者付費原則，充實自主財源，審慎規劃各項施政計畫之優先順序，依照中央對臺灣省各縣（市）政府計畫及預算考核要點等規定，落實執行各項計畫之推動與考核，以有效實現施政工作計畫，俾使政務如期推展，落實照顧民眾福祉。

貳、基金計畫實施概況

各鄉鎮市本年度計設有 34 個營業基金、166 個非營業特種基金，合計 200 個基金，各該基金設置主要目的為拓展地方自治事業，充裕自治財源，加速經濟發展，加強市場營運管理，建立農（漁）產品運銷秩序，便利大眾運輸，改善公墓設施，滿足民眾生活需要；主要經營公有市場、交通運輸與停車場、公園化公墓之墓基及納骨堂（塔）、游泳池、海水浴場、溫泉、風景遊樂區、古蹟觀光區、造林與果樹植栽，辦理輔建住宅、加油站等業務。

各基金主要經營之業務，營業基金部分，屬提供場地設施，調節農（漁）產品產銷，平抑市場物價，以建立農（漁）產品運銷秩序者，計有臺北縣三重果菜市場公司等 27 個單位及桃園縣中壢魚市場公司等 4 個單位；屬發展大眾運輸，經營輪船客運，提供離島居民通行便利者，計有屏東縣琉球鄉琉興公司 1 個單位；屬發展觀光事業並經營平抑物價之平價供應市場者，計有臺東縣綠島鄉公所公共造產基金 1 個單位；屬發展地方經濟，經營加油站，以服務鄉民及行車於南橫公路之駕駛者，計有臺東縣海端鄉公所海端加油站 1 個單位。非營業特種基金部分，屬因地制宜，利用地方特有資源，結合相關人力物力，從事各項事業經營，俾將所得收益，發展地方建設者，計有臺北縣板橋市公所公共造產基金等 143 個單位；屬改善公墓設施，提供經營公園化公墓之墓基及納骨堂（塔）者，計有苗栗縣通霄鎮公所公墓管理基金等 18 個單位；屬福利互助，提供購屋貸款利息補貼者，計有宜蘭縣羅東鎮公所輔助員工興建住宅基金等 3 個單位；其他類計有南投縣名間鄉公所停車場作業基金、澎湖縣白沙鄉公所林加由基金（特別收入基金）等 2 個單位。以上各基金，均有其設置之功能與目的。

本年度各基金列有業務計畫共計 447 項，執行結果，已完成者 393 項，約占 87.92％；未完成者 15 項，約占 3.36％；未執行者 39 項，約占 8.72％（詳附表 14）。前述未執行者 39 項，預算總金額 1 億 2,648 萬餘元，未執行原因主要係部分基金經營之公有零售市場、納骨堂（塔）、游泳池及風景遊憩區等，未完成招標或尚未完工、或未獲上級政府補助或核准貸款暫緩執行、或業務已結束、或未正式啟用營運，致無場租、門票收入、權利金收入、販賣收入及納骨堂（塔）業務收入所致；部分輔助員工興建住宅基金，因未有員工申請貸款，致無投融資業務收入；部分公共造產基金之造林撫育，因未辦理林木標售及桂竹造產物因市場乏人問津，致未能順利標售，而未執行。

鄉鎮市基金業務計畫之執行，間有未審慎規劃設計，並評估投入之

成本及可能產生之效益，且未有效管理與運用，致造成投資浪費或營運績效未達預期等情事，如：屏東縣枋山鄉公所公共造產基金興建遊憩區，因未能招商經營，致尚未開放營運。部分基金未能因應市場變化，相對調整經營業務，致經營效能不佳或資金閒置，有違基金設置宗旨，如：臺中縣豐原農產品批發市場公司，市場交易量值逐年下降；南投縣鹿谷鄉、信義鄉、仁愛鄉，高雄縣內門鄉，屏東縣三地門鄉、獅子鄉，臺東縣海端鄉、達仁鄉等 8 鄉公所之公共造產基金，業務收入或基金規模已逐年萎縮或經營效能不佳，獨立設置基金不符管理效益。部分基金帳務處理欠妥適，內部控制未臻嚴密，如：臺北縣等 10 縣所轄之 25 鄉鎮市公所之公共造產基金，彰化縣等 2 縣所轄之 10 鄉鎮市果菜市場公司。部分基金未與攤商（販運商）訂定合約，或未訂定收費標準，或未依租賃契約收繳市場租金、清潔費案件，確實控管及積極催收，或對市場租金、清潔費遲繳未確實核計遲延費者，如：臺北縣等 4 縣所轄之 7 鄉鎮市公所之公共造產基金、臺中縣等 3 縣所轄之 3 鎮市計 2 個農產品批發市場公司、3 個果菜市場公司。

綜上，鄉鎮市公所經營之基金業務計畫實施概況，未完成及未執行之計畫項數頗多，顯示部分基金業務計畫未能事前審慎覈實規劃，妥為評估經濟效益，且未能有效因應市場變化而喪失應有功能；部分基金未能善用資源、積極推展業務、深耕客層服務，致經營效能不彰，業務逐年萎縮，未能發揮設置效益；部分基金業務計畫與普通公務預算重疊，並非合宜。本部各縣市審計室均已分別建請各該鄉鎮市公所積極加強基金之管理，落實考核基金經營績效，並檢討部分基金之存廢、裁併，以利資源統籌集中管理運用，充分利用各鄉鎮市特有資源及地理環境，發展具地方特色之事業，研謀多角化經營，提昇基金整體經營效能，減輕政府財政負擔，以達成各該基金設置之目的，俾使各鄉鎮市資源作最有效之運用，減少不經濟支出，進而增裕庫收。

丁、財政情形分析

財政為庶政之母，地方財政之榮枯更是地方自治能否落實的一項重要指標。目前多數鄉鎮市財政自主性財源不足，人事費支出偏高，仰賴上級政府補助款及舉債方式籌措財源，導致部分鄉鎮市公共債務未償餘額居高不下，對經濟發展產生不利影響，有待強化各該鄉鎮市財政紀律，落實財政自我負責之精神，並建構合理化、透明化之財政補助制度及債務監控機制，以謀求財政之穩定與成長。茲將各鄉鎮市本年度財政概況及公共債務分析情形，分別列表並扼述如次：

壹、財政概況

各鄉鎮市本年度歲入決算總計為 1,154 億 4,194 萬餘元，歲出決算總計為 1,172 億 1,749 萬餘元，歲入歲出短絀為 17 億 7,554 萬餘元，公庫結存總計為 419 億 7,000 萬餘元。截至本年度止，各鄉鎮市公共債務未償餘額為 72 億 8,682 萬餘元，占歲出決算數 6.22％；各鄉鎮市人事費總額 406 億 3,179 萬餘元（包含人事費決算數 381 億 3,105 萬餘元及總預算內非人事費科目之人員薪資 25 億 73 萬餘元），占歲入自有財源（係自籌財源加計統籌分配稅收入）50.26％，所占比率明顯偏高，按人事費為依法律義務須編列之支出，倘未能有效抑制，將排擠經濟建設及政策性支出之運用，造成歲出結構僵化缺乏彈性，財政體質每況愈下。茲將各鄉鎮市本年度財政情形概況，按縣別彙計列表如次：

鄉鎮市財政情形概況表

中華民國 94 年度止

單位：萬元

項目 / 縣別	鄉鎮市數	公庫結存	公共債務餘額	公共債務餘額占歲出決算數％	人事費總額占自有財源％
總計	**319**	**4,197,000**	**728,682**	**6.22**	**50.26**
臺灣省合計	**309**	**4,143,541**	**728,682**	**6.26**	**50.10**

鄉鎮市財政情形概況表（續）

中華民國 94 年度止

單位：萬元

項目 / 縣別	鄉鎮市數	公庫結存	公共債務餘額	公共債務餘額占歲出決算數%	人事費總額占自有財源%
臺北縣	29	1,065,472	39,007	1.45	43.55
宜蘭縣	12	151,412	7,922	2.41	54.62
桃園縣	13	666,759	45,962	3.16	30.13
新竹縣	13	254,099	650	0.13	46.76
苗栗縣	18	126,240	125	0.03	57.79
臺中縣	21	314,757	96,333	8.95	49.42
彰化縣	26	293,258	34,616	5.09	62.91
南投縣	13	54,270	42,890	10.04	61.68
雲林縣	20	119,655	13,936	2.34	65.41
嘉義縣	18	48,223	89,216	21.55	71.37
臺南縣	31	183,589	231,973	28.20	57.93
高雄縣	27	370,900	74,954	9.18	44.67
屏東縣	33	226,073	41,213	7.01	61.61
花蓮縣	13	123,363	—	—	58.19
臺東縣	16	131,302	1,080	0.39	62.76
澎湖縣	6	14,160	8,800	8.42	74.32
福建省合計	**10**	**53,458**	**—**	**—**	**68.61**
金門縣	6	40,963	—	—	69.86
連江縣	4	12,495	—	—	65.32

註：1. 公庫結存係指鄉鎮市庫結存，不包括代收代辦專戶存款、暫收稅款、代徵稅款等款項；公庫透支已併入公共債務餘額計算。

2. 公共債務餘額包括至帳務整理期間止之總預算及特別預算公共債務未償餘額實際數、附屬單位預算非自償性債務未償餘額實際數、短期借款餘額實際數，但不含保留之借款數及還本數。

3. 人事費總額係以各鄉鎮市人事費決算數加計總預算內非人事費科目之人員薪資後之合計數為計算基準。

4. 鄉鎮市別詳細情形，另詳附表 15、16。

一、 公庫結存與公共債務餘額比較分析

各鄉鎮市本年度止公庫結存總計為 419 億 7,000 萬餘元，較上年度公庫結存數 447 億 3,673 萬餘元，減少 27 億 6,673 萬餘元。依公庫結存金額分析，

其公庫結存餘額在 10 億元以上者，計有臺北縣永和市、新店市、淡水鎮，桃園縣桃園市、中壢市、蘆竹鄉，彰化縣彰化市等 7 鄉鎮市，其中以臺北縣淡水鎮結存 18 億 5,599 萬餘元最多，桃園縣中壢市結存 13 億 3,550 萬餘元次之，臺北縣永和市結存 13 億 2,605 萬餘元再次之，合計此 3 鎮市結存數高達 45 億 1,756 萬餘元，占總結存數之 10.76％；在 5 億元以上未達 10 億元者，計有臺北縣等 4 縣所轄之 8 鄉鎮市；在 1 億元以上未達 5 億元者，計有臺北縣等 16 縣所轄之 89 鄉鎮市；在 1 千萬元以上未達 1 億元者，計有臺北縣等 18 縣所轄之 176 鄉鎮市；在 1 百萬元以上未達 1 千萬元者，計有桃園縣等 12 縣所轄之 31 鄉鎮市；未達 1 百萬元者，計有南投縣竹山鎮，嘉義縣溪口鄉、義竹鄉，屏東縣滿州鄉等 4 鄉鎮；至公庫無結存者，計有彰化縣二林鎮、嘉義縣水上鄉、屏東縣東港鎮、澎湖縣白沙鄉等 4 鄉鎮。以上平均每鄉鎮市公庫結存 1 億 3,156 萬餘元，惟僅有 77 鄉鎮市其結存餘額超過平均數，其餘 242 鄉鎮市其結存餘額在平均數以下，占鄉鎮市總數之 75.86％，顯示公庫結存餘額主要集中於少數鄉鎮市，各鄉鎮市間結存餘額差異頗為懸殊。

鄉鎮市公庫結存不足償還借入款及公共債務者，計有臺北縣鶯歌鎮，桃園縣平鎮市、八德市、新屋鄉，臺中縣豐原市、神岡鄉、龍井鄉，彰化縣員林鎮、二林鎮、芬園鄉、埤頭鄉，南投縣埔里鎮、草屯鎮、竹山鎮、集集鎮、名間鄉、鹿谷鄉、中寮鄉、魚池鄉、國姓鄉、水里鄉，雲林縣斗南鎮、東勢鄉，嘉義縣太保市、朴子市、布袋鎮、溪口鄉、新港鄉、六腳鄉、水上鄉、中埔鄉，臺南縣永康市、白河鎮、新化鎮、善化鎮、歸仁鄉，高雄縣鳳山市、林園鄉、甲仙鄉、杉林鄉、內門鄉，屏東縣東港鎮、鹽埔鄉、內埔鄉、佳冬鄉、琉球鄉、滿州鄉，澎湖縣馬公市、白沙鄉等 49 鄉鎮市，總計不足償還數高達 43 億 99 萬餘元，其中以臺南縣永康市不足 15 億 1,909 萬餘元最高，嘉義縣朴子市不足 4 億 9,501 萬餘元次之，高雄縣鳳山市不足 2 億 965 萬餘元再次之，合計此 3 市不足償還數高達 22 億 2,376 萬餘元，占不足償還總數之 51.70％，顯示部分鄉鎮市財政匱乏窘困，允宜善用境內特色資源，積極開闢自治財源，有效厲行節流措施，並檢討整體資源配置運用之輕重緩急，提昇行政效能，以健全財政體質。

二、鄉鎮市人事費負擔分析

各鄉鎮市人事費負擔情形，若以人事費總額占自籌財源之比率分析，各鄉鎮市本年度人事費決算數 381 億 3,105 萬餘元，占自籌財源決算數 499 億 7,547 萬餘元之比率達 76.30％，雖較去年同項比率 76.39％，下降 0.09 個百分點，惟若加計總預算內非人事費科目之人員薪資 25 億 73 萬餘元，人事費總額為 406 億 3,179 萬餘元，占自籌財源之比率則高達 81.30％，甚有 214 鄉鎮市其比率逾 100%，顯示多數鄉鎮市自籌財源不足支應人事費，須仰賴統籌分配稅及上級政府補助款以為支應。又上述 214 鄉鎮市，占全部鄉鎮市總數約 67.08％，其人事費總額合計 183 億 2,014 萬餘元，較自籌財源 88 億 4,682 萬餘元超出 94 億 7,331 萬餘元。其人事費總額占自籌財源之比重，介於 2 倍至 5 倍間者之鄉鎮市有 87 個、介於 5 倍至 10 倍間者有 30 個、10 倍以上者有 19 個，其中新竹縣尖石鄉、高雄縣茂林鄉、臺東縣海端鄉、達仁鄉等 4 鄉均超過 30 倍以上；復查上述 214 鄉鎮市之轄區人口數計有 480 萬餘人，占全部鄉鎮市總人口數 1,579 萬餘人之 30.39％；歲出決算數合計 451 億 5,835 萬餘元，占全部鄉鎮市歲出決算總額之 38.53％，顯示人事費占自籌財源偏高者均屬人口及預算規模較小之鄉鎮市。再以人事費總額占自有財源之比率分析， 其比率逾 80％鄉鎮市有 15 個、70％以上未達 80％者有 78 個、60％以上未達 70％者有 76 個，顯示半數以上鄉鎮市人事費負擔沉重。

經再依各鄉鎮市人員進用及業務委外成效查填資料分析，本年度員工實有員額 5 萬 4 千餘人，較上年度 5 萬 2 千餘人增加 1 千餘人，約 2.01％；本年度業務委外合約金額計 18 億餘元，預計可節省人力 3 千 4 百餘人，較上年度分別增加 1 億餘元、8 百餘人，惟實際員工人數不減反增，且約聘雇人員及臨時人員僱用期間超過 5 年仍在職人數 6 千 7 百餘人(約聘雇 6 百餘人、臨時人員 6 千餘人)，占約聘雇及臨時人員總人數 1 萬 6 千餘人之 40.81％，顯示人員精簡未盡理想。

上述情形顯示大部分人口較少之鄉鎮市人事費負擔沉重，須仰賴統籌分配稅及上級政府補助款方可支應基本財政需求，復以人員進用人數未有效控制，人事費逐年遞增、業務委外未相對減少人員進用，精簡人事成效未盡理想、僱用人員變相形成長期僱用，致財政負擔頗為沉重。允應落實

精簡組織及用人政策，以降低人事費之負擔。茲將各鄉鎮市本年度人事費負擔情形，經按縣別列表如次：

鄉鎮市人事費負擔情形概況彙計表

中華民國 94 年度

單位：萬元

項目 / 縣別	鄉鎮市數	人事費總額	歲出決算數	人事費總額占歲出決算數%	歲入		人事費總額占自有財源%	人事費總額占自籌財源%
					自有財源	自籌財源		
總計	**319**	**4,063,179**	**11,721,749**	**34.66**	**8,084,853**	**4,997,547**	**50.26**	**81.30**
臺灣省合計	**309**	**4,016,876**	**11,639,268**	**34.51**	**8,017,368**	**4,987,277**	**50.10**	**80.54**
臺北縣	29	802,993	2,683,764	29.92	1,843,882	1,356,520	43.55	59.20
宜蘭縣	12	141,922	328,183	43.24	259,827	159,166	54.62	89.17
桃園縣	13	337,005	1,452,951	23.19	1,118,336	791,257	30.13	42.59
新竹縣	13	124,032	490,282	25.30	265,232	162,866	46.76	76.16
苗栗縣	18	173,010	481,139	35.96	299,375	171,247	57.79	101.03
臺中縣	21	346,230	1,076,374	32.17	700,608	479,374	49.42	72.23
彰化縣	26	326,697	679,891	48.05	519,344	317,793	62.91	102.80
南投縣	13	171,323	427,333	40.09	277,765	134,115	61.68	127.74
雲林縣	20	230,902	595,437	38.78	352,987	171,874	65.41	134.34
嘉義縣	18	184,428	414,047	44.54	258,409	95,359	71.37	193.40
臺南縣	31	310,564	822,724	37.75	536,141	318,909	57.93	97.38
高雄縣	27	297,537	816,555	36.44	666,079	438,136	44.67	67.91
屏東縣	33	282,513	587,952	48.05	458,538	212,717	61.61	132.81
花蓮縣	13	124,686	400,623	31.12	214,260	108,732	58.19	114.67
臺東縣	16	109,897	277,504	39.60	175,094	48,767	62.76	225.35
澎湖縣	6	53,129	104,501	50.84	71,482	20,438	74.32	259.95
福建省合計	**10**	**46,302**	**82,481**	**56.14**	**67,484**	**10,269**	**68.61**	**450.87**
金門縣	6	34,172	61,581	55.49	48,915	8,994	69.86	379.94
連江縣	4	12,130	20,899	58.04	18,568	1,275	65.32	951.12

註：1.人事費總額係以各鄉鎮市人事費決算數加計總預算內非人事費科目之人員薪資後之合計數為計算基準。
2.歲入自有財源係指自籌財源加計統籌分配稅收入。
3.鄉鎮市人事費負擔情形，另詳附表 16。

綜上資料顯示，各鄉鎮市本年度決算歲入歲出相抵後，產生差短，部

分鄉鎮市公庫存款不足支應，必須向專戶存款或基金調借款項或舉債支應，且各鄉鎮市人事費總額占自有財源之平均比率約為 50.26%，龐大人事費不僅造成財政沈重壓力，亦使歲出結構僵化，資源分配缺乏彈性，允應加強開源節流措施，強化財政紀律，妥為安置業務委外之節餘人力，落實執行員額精簡政策，並本量入為出原則，維持平衡與穩健之財政。

貳、公共債務分析

近年來政府實施各項賦稅優惠及減免措施，部分鄉鎮市在稅收無法充分支應年度政事所需及資金供需期程差異之情況下，造成財政缺口無法彌平，仰賴借款融資調節支應，公共債務未償餘額未能有效縮減，債務還本付息壓力沉重，對其他政務支出產生排擠現象，亟需強化債務管理機制，增進債款運用效益。茲將各鄉鎮市本年度公共債務餘額與法定比率列述如次：

一、 公共債務餘額

截至本年度止各鄉鎮市除臺北縣等 18 縣所轄之 218 鄉鎮市無公共債務餘額外，其餘臺北縣等 15 縣所轄之 101 鄉鎮市尚有公共債務餘額 72 億 8,682 萬餘元，其中總預算計有 67 億 1,007 萬餘元、特別預算計有 2 億 4,193 萬餘元、附屬單位預算非自償性債務計有 5,500 萬元、短期借款計有 2 億 7,981 萬餘元，較上年度公共債務餘額 80 億 8,951 萬餘元，減少 8 億 269 萬餘元。各該鄉鎮市本年度公共債務餘額，茲按縣別列表說明如次：

鄉鎮市公共債務餘額彙計表

中華民國 94 年度止

單位：萬元

項目 / 縣別	現有鄉鎮市數	有公共債務餘額之鄉鎮市數	總預算公共債務未償餘額	特別預算公共債務未償餘額	附屬單位預算非自償性債務未償餘額	短期借款餘額	合計
總計	**319**	**101**	**671,007**	**24,193**	**5,500**	**27,981**	**728,682**
臺灣省合計	**309**	**101**	**671,007**	**24,193**	**5,500**	**27,981**	**728,682**

鄉鎮市公共債務餘額彙計表（續）

中華民國 94 年度止

單位：萬元

項目 / 縣別	現有鄉鎮市數	有公共債務餘額之鄉鎮市數	總預算公共債務未償餘額	特別預算公共債務未償餘額	附屬單位預算非自償性債務未償餘額	短期借款餘額	合計
臺北縣	29	4	39,007	—	—	—	39,007
宜蘭縣	12	3	7,922	—	—	—	7,922
桃園縣	13	6	31,914	—	—	14,048	45,962
新竹縣	13	2	650	—	—	—	650
苗栗縣	18	1	125	—	—	—	125
臺中縣	21	12	72,139	24,193	—	—	96,333
彰化縣	26	8	24,853	—	5,500	4,263	34,616
南投縣	13	11	42,890	—	—	—	42,890
雲林縣	20	5	13,936	—	—	—	13,936
嘉義縣	18	8	88,559	—	—	656	89,216
臺南縣	31	10	231,973	—	—	—	231,973
高雄縣	27	13	74,954	—	—	—	74,954
屏東縣	33	15	41,000	—	—	212	41,213
花蓮縣	13	—	—	—	—	—	—
臺東縣	16	1	1,080	—	—	—	1,080
澎湖縣	6	2	—	—	—	8,800	8,800
福建省合計	**10**	—	—	—	—	—	—
金門縣	6	—	—	—	—	—	—
連江縣	4	—	—	—	—	—	—

註：鄉鎮市別詳細情形及各欄位相關說明等，另詳附表17。

（一）總預算公共債務未償餘額

截至本年度止各鄉鎮市總預算除臺北縣等 18 縣所轄之 223 鄉鎮市無公共債務餘額外，餘臺北縣等 14 縣所轄之 96 鄉鎮市總預算公共債務未償餘額為 67 億 1,007 萬餘元，較上年度 74 億 5,304 萬餘元，減少 7 億 4,296 萬餘元，約 9.97％。按各該鄉鎮市未償餘額分析，以臺南縣永康市 18 億 8,598 萬餘元最高、嘉義縣朴子市 4 億 9,987 萬餘元次之、高雄縣鳳山市 3 億 9,123 萬餘

元再次之，其餘在 1 億元以上未達 2 億元者，計有臺北縣新店市、鶯歌鎮，桃園縣平鎮市、八德市，臺中縣豐原市、清水鎮、梧棲鎮，彰化縣員林鎮，嘉義縣太保市、布袋鎮，臺南縣歸仁鄉，高雄縣大寮鄉等 12 鄉鎮市；未達 1 億元者，有臺北縣等 14 縣所轄之 81 鄉鎮市。

（二）特別預算公共債務未償餘額

截至本年度止鄉鎮市特別預算公共債務未償餘額為 2 億 4,193 萬餘元（分別為臺中縣大雅鄉 1 億 149 萬餘元、潭子鄉 7,525 萬餘元、豐原市 6,518 萬餘元），較上年度 3 億 2,873 萬餘元，減少 8,679 萬餘元，約 26.40％，係臺北縣中和市，臺中縣豐原市、潭子鄉、大雅鄉等 4 鄉市減少此項債務未償餘額，其中臺北縣中和市至 94 年度止，已無此項債務未償餘額。

（三）附屬單位預算非自償性債務未償餘額

截至本年度止各鄉鎮市附屬單位預算債務餘額為 21 億 6,397 萬餘元，其中非自償性債務餘額為 5,500 萬元，較上年度 6,000 萬元減少 500 萬元，約 8.33％。按基金性質分類，截至本年度止有舉借長期債務者，營業基金 6 個，債務餘額 651 萬餘元（詳附表 18），均為自償性債務；非營業特種基金 53 個，債務餘額 21 億 5,745 萬餘元（詳附表 19），其中有自償性債務者有 52 個（債務餘額 21 億 245 萬餘元），有非自償性債務者，係彰化縣員林鎮公所公共造產基金（債務餘額 5,500 萬元）。

（四）短期借款餘額

截至本年度止鄉鎮市資產負債表短期借款餘額為 8 億 3,619 萬餘元，若不含 22 鄉鎮市庫向其他機關、基金、專戶調借之款項 5 億 5,638 萬餘元，則有 2 億 7,981 萬餘元，係向縣屬以外單位舉借未滿 1 年之公共債務，較上年度 2 億 4,774 萬餘元，增加 3,206 萬餘元，約 12.94％。各鄉鎮市舉借短期借款情形，僅有桃園縣中壢市 1 億 2,434 萬餘元、大園鄉 1,614 萬餘元，彰化縣二林鎮 4,263 萬餘元，嘉義縣水上鄉 656 萬餘元，屏東縣東港鎮 212 萬餘元，澎湖縣馬公市 7,600 萬元、白沙鄉 1,200 萬元等 7 鄉鎮市；若與 90 年度短期借款 7,411 萬元比較，增加 3.78 倍之多。茲將近 5 年度（90 年度至 94 年度）鄉鎮市短期借款餘額趨勢情形，列表說明如次：

鄉鎮市短期借款餘額趨勢參考表

中華民國 90 年度至 94 年度

單位：萬元

鄉鎮市別 \ 年度別 / 金額比率	90 年度		91 年度		92 年度		93 年度		94 年度	
	金額	趨勢(基比)比率%	金額	趨勢(基比)比率%	金額	趨勢(基比)比率%	金額	趨勢(基比)比率%	金額	趨勢(基比)比率%
總計	**7,411**	**100.00**	**13,250**	**178.77**	**31,410**	**423.79**	**24,774**	**334.25**	**27,981**	**377.51**
桃園縣	**—**	**—**	**—**	**—**	**—**	**—**	**14,256**	**—**	**14,048**	**—**
中壢市	—	—	—	—	—	—	12,434	—	12,434	—
大園鄉	—	—	—	—	—	—	1,822	—	1,614	—
彰化縣	**5,269**	**100.00**	**5,211**	**98.90**	**7,609**	**144.39**	**3,981**	**75.55**	**4,263**	**80.90**
溪湖鎮	—	—	—	—	1,000	—	—	—	—	—
二林鎮	4,779	100.00	4,923	103.02	6,609	138.29	3,981	83.31	4,263	89.20
芳苑鄉	490	100.00	287	58.70	—	—	—	—	—	—
南投縣	**—**	**—**	**—**	**—**	**—**	**—**	**1,400**	**—**	**—**	**—**
國姓鄉	—	—	—	—	—	—	1,400	—	—	—
嘉義縣	**2,142**	**100.00**	**3,582**	**167.23**	**11,936**	**557.25**	**—**	**—**	**656**	**30.65**
大林鎮	2,142	100.00	3,582	167.23	7,945	370.93	—	—	—	—
水上鄉	—	—	—	—	3,990	—	—	—	656	—
屏東縣	**—**	**—**	**2,508**	**—**	**4,533**	**—**	**436**	**—**	**212**	**—**
東港鎮	—	—	2,508	—	4,533	—	436	—	212	—
澎湖縣	**—**	**—**	**1,948**	**—**	**7,332**	**—**	**4,700**	**—**	**8,800**	**—**
馬公市	—	—	—	—	4,600	—	4,700	—	7,600	—
湖西鄉	—	—	1,400	—	—	—	—	—	—	—
白沙鄉	—	—	—	—	1,732	—	—	—	1,200	—
西嶼鄉	—	—	—	—	1,000	—	—	—	—	—
望安鄉	—	—	548	—	—	—	—	—	—	—

註：1.短期借款餘額包括至帳務整理期間止之總預算及特別預算向銀行透支(含未兌現支票)、未滿 1 年短期借款、應付商業本票及列入借入款之短期借款實際數，但排除鄉鎮市庫向該鄉鎮市其他機關、基金、專戶借款金額。

2.趨勢比率係指短期借款餘額之成長比率。

綜上，截至本年度止鄉鎮市公共債務未償餘額共計 72 億 8,682 萬餘元，較上年度公共債務未償餘額 80 億 8,951 萬餘元，雖減少 8 億 269 萬餘元，惟仍有 26 鄉鎮市公共債務未償餘額較上年度增加，其中增加在 5 千萬元以上者，計有臺北縣鶯歌鎮增加 1 億 1,074 萬餘元、新店市增加 5,580 萬餘元等 2 鎮市；增加在 3 千萬元以上未達 5 千萬元者，計有桃園縣新屋鄉增加 4,000 萬元、彰化縣員林鎮增加 4,169 萬餘元等 2 鄉鎮；增加在 1 千萬元以上未達 3 千萬元者，計有桃園縣等 9 縣所轄之 18 鄉鎮市。以上顯示部分鄉鎮市仰賴舉債程度持續攀高，財政拮据情形擴大，除應加強債務管理與監督、充分揭露債務資訊，及提昇債務運作效能，以強化債務管制效果，落實財政紀律外，更應遵守地方財政法制，秉持地方自治財政自主之精神，厲行各項開源節流措施，期能逐步達成財政收支平衡之目標，以提昇政府施政效能及國家競爭力。

二、本年度公共債務餘額與法定比率

為維護國家財政之健全，支應國家發展需要，規範政府公共債務，避免舉債過當，91 年 2 月 6 日修正公布之公共債務法，將未滿 1 年之公共債務之債限及非自償性公共債務等納入規範，並對於當年度預算之舉債額度及 1 年以上公共債務未償餘額預算數等流量、存量債限，均予以明定，以避免財政狀況失控。茲將各鄉鎮市本年度公共債務餘額與法定比率摘要說明並彙表如次：

（一）本年度舉債額度

依公共債務法第 3 條第 2 項規定，舉債額度係指彌補歲入歲出差短之舉債及債務基金舉新還舊以外之新增債務，經統計各鄉鎮市本年度總預算及特別預算舉債額度情形，除臺北縣等 18 縣所轄之 175 鄉鎮市未舉借債務，及臺北縣等 11 縣所轄之 58 鎮市債務還本數大於債務舉借數外，其餘臺北縣等 14 縣所轄之 86 鄉鎮市有舉債餘額，以桃園縣中壢市 2 億 4,888 萬餘元最高，臺北縣汐止市 2 億 1,193 萬餘元次之、中和市 2 億 1,078 萬餘元再次之；又該法第 4 條第 5 項規定，各地方政府總預算及特別預算每年度舉債額度，

不得超過各該政府總預算及特別預算歲出總額之 15%，經就上述 86 鄉鎮市總預算及特別預算本年度舉債額度占各該鄉鎮市本年度總預算及特別預算歲出總額之比率分析，其中超過法定上限 15%者，計有澎湖縣望安鄉 46.08%、屏東縣新埤鄉 20.66%、嘉義縣義竹鄉 16.23%等 3 鄉，係彌補歲入歲出差短所致，惟該 3 鄉實際執行結果，均未辦理舉借。其餘臺北縣等 14 縣所轄之 83 鄉鎮市均尚在公共債務法規定之法定範圍。

（二）1 年以上公共債務未償餘額比率

依公共債務法第 4 條第 1 項規定，鄉鎮市在其總預算、特別預算及在營業基金、信託基金以外之特種基金預算內，所舉借之 1 年以上公共債務未償餘額預算數，合計不得超過行政院主計處預估之前 3 年度名目國民生產毛額平均數之 0.6%。經統計截至本年度止各鄉鎮市 1 年以上公共債務未償餘額預算數，占行政院主計處預估之前 3 年度名目國民生產毛額平均數之比率，尚在法定範圍內。至各鄉鎮市 1 年以上公共債務未償餘額預算數，除臺北縣等 18 縣所轄之 157 鄉鎮市無 1 年以上公共債務未償餘額，及臺北縣等 11 縣所轄之 12 鄉鎮市債務還本數大於債務舉借數外，其餘臺北縣等 17 縣所轄之 150 鄉鎮市 1 年以上公共債務未償餘額，以臺南縣永康市 14 億 2,248 萬餘元最高，臺北縣中和市 7 億元次之、新莊市 5 億 4,000 萬元再次之；又依公共債務法第 4 條第 2 項規定，各鄉鎮市所舉借之 1 年以上公共債務未償餘額預算數，占各該鄉鎮市總預算及特別預算歲出總額之比率，不得超過 25%。經就前述 150 鄉鎮市 1 年以上公共債務未償餘額預算數，占各該鄉鎮市總預算及特別預算歲出總額之比率分析，其中嘉義縣太保市 37.11%、朴子市 41.88%、布袋鎮 46.89%，臺南縣永康市 92.23%、澎湖縣望安鄉 37.55%等 5 鄉鎮市，已超過法定上限 25%，主要係公共債務法尚未公布施行前，嘉義縣太保市編列執行 84 年 7 月至 87 年 12 月間之加速取得高速公路嘉義交流道附近特定區都市計畫公共設施保留地、朴子市及布袋鎮分別在 77 年 7 月至 82 年 6 月、77 年 7 月至 78 年 6 月間辦理加速取得都

市計畫公共設施保留地等特別預算、臺南縣永康市 85 年度辦理之中央加速都市計畫公共設施保留地高速公路永康交流道附近特定區計畫道路用地徵收，及澎湖縣望安鄉為彌平財政缺口等舉借之債務所致。業經本部各該管縣市審計室函請各該轄管之縣政府本監督機關權責依法檢討處理。其餘臺北縣等 17 縣所轄之 145 鄉鎮市，均尚在公共債務法規定之法定範圍內。茲將鄉鎮市 1 年以上公共債務未償餘額逾法定比率者，列表如次：

鄉鎮市 1 年以上公共債務未償餘額逾法定比率情形表

中華民國 94 年度

單位：萬元

項目 / 鄉鎮市別	1年以上公共債務未償餘額		
	總預算、特別預算及附屬單位預算(非自償性)金額(C)	總預算及特別預算歲出總額(D)	債務比率%(C/D)
嘉義縣			
太保市	14,840	39,988	37.11
朴子市	29,792	71,132	41.88
布袋鎮	10,714	22,848	46.89
臺南縣			
永康市	142,248	154,227	92.23
澎湖縣			
望安鄉	8,292	22,084	37.55

註:1.公共債務法第4條第2項規定，各鄉鎮市所舉借之1年以上公共債務未償餘額預算數，占各該鄉鎮市總預算及特別預算歲出總額之比率，不得超過25%。

2.鄉鎮市公共債務比率詳細情形及相關欄位說明，另詳附表20。

（三）未滿 1 年公共債務未償餘額比率

公共債務法第 4 條第 6 項規定，鄉鎮市為調節庫款收支所舉借之未滿 1 年公共債務，其未償還之餘額，不得超過其當年度總預算及特別預算歲出總額之 30%。截至本年度止各鄉鎮市有未滿 1 年公共債務餘額者，僅有桃園縣中壢市、大園鄉，彰化縣二林鎮，嘉義縣水上鄉，屏東縣東港鎮，澎湖縣馬公市、白沙鄉等 7 鄉鎮市，占各該鄉鎮市本年度總預算及特別預算歲出總額之比率，均尚在法定上限 30%範圍內。

戊、財務管理概況

壹、資產負債概況

各鄉鎮市本年度總決算平衡表所列各科目餘額，依會計法第 29 條規定，排除固定資產及長期負債後，綜計資產總額 946 億 28 萬餘元，負債總額 715 億 7,968 萬餘元，餘絀總額 230 億 2,060 萬餘元。茲綜合各鄉鎮市本年度原編總決算平衡表，並就資產、負債與 93 年度比較變動情形，分別說明如次：

鄉 鎮 市 資 產 負 債 彙 計 表

中華民國 94 年度止

單位：萬元

科目	94 年度	93 年度	比較增減 金額	比較增減 %	科目	94 年度	93 年度	比較增減 金額	比較增減 %
資產	**9,460,028**	**10,199,560**	**-739,531**	**7.25**	**負債**	**7,157,968**	**7,743,470**	**-585,501**	**7.56**
公庫結存	4,197,000	4,473,673	-276,673	6.18	短期借款	83,619	120,764	-37,144	30.76
專戶存款	1,776,013	1,919,550	-143,537	7.48	暫收款	414,123	409,313	4,809	1.17
應收歲入款	1,295,994	1,492,190	-196,196	13.15	代收款	1,124,909	1,238,053	-113,144	9.14
應收歲入保留款	1,063,559	1,157,598	-94,039	8.12	保管款	488,028	467,656	20,372	4.36
應收賒借收入	185,519	243,065	-57,546	23.68	應付歲出款	2,226,424	2,364,282	-137,858	5.83
墊付款	201,260	172,483	28,777	16.68	應付歲出保留款	2,536,208	2,853,747	-317,538	11.13
應收剔除經費	1,761	1,766	-4	0.28	應付債務還本數	41,974	56,210	-14,236	25.33
材料及押金	5,437	8,729	-3,292	37.71	應付保管有價證券	242,679	233,441	9,238	3.96
預付款項	490,801	497,059	-6,258	1.26					
保管有價證券	242,679	233,441	9,238	3.96	**餘絀**	**2,302,060**	**2,456,090**	**-154,030**	**6.27**
					歲計餘絀	260,429	369,191	-108,761	29.46
					累計餘絀	2,041,630	2,086,899	-45,268	2.17
合計	**9,460,028**	**10,199,560**	**-739,531**	**7.25**	**合計**	**9,460,028**	**10,199,560**	**-739,531**	**7.25**

註：1.以縣別彙總之資產負債情形，另詳附表 21。

2.預付款項科目餘額包括預付費用、預付薪津、預付旅費、預付各項補助費等款項。

3.應收歲入款、應付歲出款、應收歲入保留款及應付歲出保留款等科目餘額包括總決算及特別預算已辦理決算者，其尚未結清科目餘額。

資產類科目包括公庫結存、專戶存款、應收歲入款、應收歲入保留款、應收賒借收入、墊付款、應收剔除經費、材料及押金、預付款項、保管有價證券，合計 946 億 28 萬餘元，較上年度期末餘額 1,019 億 9,560 萬餘元，減少 73 億 9,531 萬餘元，約 7.25%，主要為公庫結存、應收歲入款、專戶存款及應收歲入保留款之減少。其中公庫結存科目餘額 419 億 7,000 萬餘元，較上年度減少 27 億 6,673 萬餘元，減幅 6.18%，主要係部分鄉鎮市財政狀況惡化所致；應收歲入款科目餘額 129 億 5,994 萬餘元，較上年度減少 19 億 6,196 萬餘元，減幅 13.15%，主要係已發生尚未收取之款項減少所致；專戶存款科目餘額 177 億 6,013 萬餘元，較上年度減少 14 億 3,537 萬餘元，減幅 7.48%，主要係儲存專戶之代收款減少所致。

負債類科目包括短期借款、暫收款、代收款、保管款、應付歲出款、應付歲出保留款、應付債務還本數、應付保管有價證券，合計 715 億 7,968 萬餘元，約占資產總額 75.67%，較上年度期末餘額 774 億 3,470 萬餘元，減少 58 億 5,501 萬餘元，約 7.56%，主要為應付歲出保留款、應付歲出款、代收款、短期借款及應付債務還本數之減少。其中應付歲出保留款科目餘額 253 億 6,208 萬餘元，較上年度減少 31 億 7,538 萬餘元，減幅 11.13%，主要係核准保留於以後年度支付之款項減少所致；應付歲出款科目餘額 222 億 6,424 萬餘元，較上年度減少 13 億 7,858 萬餘元，減幅 5.83%，主要係應付未付款項減少所致；代收款科目餘額 112 億 4,909 萬餘元，較上年度減少 11 億 3,144 萬餘元，減幅 9.14%，主要係受其他機關或團體委託代收代辦之款項減少所致。

餘絀類科目包括歲計餘絀、累計餘絀，合計賸餘 230 億 2,060 萬餘元，約占資產總額 24.33%，較上年度期末餘額賸餘 245 億 6,090 萬餘元，減少 15 億 4,030 萬餘元，約 6.27%。其中歲計餘絀科目賸餘 26 億 429 萬餘元，較上年度賸餘減少 10 億 8,761 萬餘元，減幅 29.46%，主要係部分鄉鎮市歲入歲出產生短絀所致。累計餘絀科目賸餘 204 億 1,630 萬餘元，較上年度減少 4 億 5,268 萬餘元，減幅 2.17%，主要係移用以前年度歲計賸餘所致。

以上資產、負債及餘絀各科目之內容及數額，綜合本部各縣市審計室抽查結果，核有部分鄉鎮市：1.代收款及保管款未依規定清理繳庫；2.預付款項及墊付款久懸未積極清理轉正；3.應付歲出款及應付歲出保留款金額頗鉅，影響施政計畫執行績效；4.已發生尚未收得之收入，未列入應收歲入款。

綜上各項缺失，業經本部各該管縣市審計室分別函請各該鄉鎮市公所研謀改善，並加強內部審核及控管，以增進財務效能。

貳、財產經管情形

各鄉鎮市本年度總決算財產總目錄所列財產總值共計6,420億8,438萬餘元，依其性質區分為公用財產、非公用財產、珍貴動產及不動產3大類，其中公用財產又區分為公務用財產、公共用財產及事業用財產等3類。茲按各鄉鎮市財產類別分別說明如次：

鄉鎮市財產類別價值彙計表

中華民國94年度止

單位：萬元

財產類別	94年度		93年度		比較增減	
	金額	%	金額	%	金額	%
合計	**64,208,438**	**100.00**	**64,425,352**	**100.00**	**-216,913**	**0.34**
一、公用財產	**61,833,134**	**96.30**	**60,992,251**	**94.67**	**+840,883**	**1.38**
（一）公務用財產	7,822,702	12.18	7,174,415	11.14	+648,286	9.04
（二）公共用財產	52,993,087	82.53	52,632,244	81.69	+360,843	0.69
（三）事業用財產	1,017,345	1.59	1,185,591	1.84	-168,246	14.19
二、非公用財產	**2,368,533**	**3.69**	**3,428,789**	**5.32**	**-1,060,256**	**30.92**
三、珍貴動產及不動產	**6,770**	**0.01**	**4,311**	**0.01**	**+2,459**	**57.04**

註：以縣別彙總之財產類別詳細情形，另詳附表22。

一、 公用財產

公用財產係指各機關或公有營（事）業機關供辦公作業、宿舍使用或直接供公共使用之財產。各鄉鎮市本年度止公用財產總值6,183億

3,134 萬餘元，占財產總值 96.30％，茲分述如次：

（一）公務用財產

公務用財產總值 782 億 2,702 萬餘元，占財產總值 12.18％，較上年度 717 億 4,415 萬餘元，增加 64 億 8,286 萬餘元，約 9.04％，主要係部分鄉鎮市辦理財產量值清查，釐正歸類及更正錯誤，或增購土地、機械設備，與接受捐贈等所致。增加部分，以臺北縣中和市 89 億 2,348 萬餘元最多，係財產清查調整增加土地量值；臺南縣新營市 2 億 9,138 萬餘元次之，係補登原未列帳財產而增加；臺北縣烏來鄉 2 億 7,708 萬餘元再次之，係接受有價證券捐贈所致。至減少部分，則以臺北縣林口鄉減少 33 億 3,039 萬餘元最多，係市地重劃土地重行歸類減少量值；臺中縣大肚鄉 9 億 675 萬餘元次之，係原公共用財產未依性質分類，逕列為公務用財產，經清查釐正歸類為公共用財產，更正減少量值；屏東縣潮州鎮 4 億 3,903 萬餘元再次之，係土地原以市價更正改為公告地價計列減少量值所致。

（二）公共用財產

公共用財產總值 5,299 億 3,087 萬餘元，占財產總值 82.53％，較上年度 5,263 億 2,244 萬餘元，增加 36 億 843 萬餘元，約 0.69％，主要係部分鄉鎮市重新辦理財產量值清查釐正歸類，或接受捐贈抵稅土地增加所致。增加部分，以臺北縣林口鄉 34 億 2,210 萬餘元最多，係財產清查調整增加土地量值；彰化縣員林鎮 33 億 8,618 萬餘元次之，係接受捐贈抵稅土地增加；桃園縣桃園市 18 億 9,724 萬餘元再次之，係公共造產基金結束財產併入增加所致。至減少部分，則以屏東縣屏東市 65 億 7,007 萬餘元最多，雲林縣北港鎮 42 億 4,521 萬餘元次之，均係原以公告現值更正改為公告地價計列減少量值；桃園縣中壢市 24 億 2,841 萬餘元再次之，係因財產清查發現原人工登帳清冊有重複登載情事，經予釐正減少量值所致。

（三）事業用財產

事業用財產總值 101 億 7,345 萬餘元，占財產總值 1.59％，較上年

度 118 億 5,591 萬餘元，減少 16 億 8,246 萬餘元，約 14.19％，主要係部分鄉鎮市重新辦理財產量值清查釐正歸類所致。增加部分，以宜蘭縣羅東鎮 4 億 4,142 萬餘元最多，係原列公共用財產釐正歸類為事業用財產；臺北縣板橋市 2 億 3,130 萬餘元次之，係公共造產基金土地重估調整增加；雲林縣西螺鎮 1 億 7,691 萬餘元再次之，係財產量值清查補登漏列財產所致。至減少部分，則以雲林縣北港鎮 10 億 7,091 萬餘元最多，係原以公告現值更正改為公告地價計列減少量值；臺北縣新店市 3 億 3,532 萬餘元次之，係部分游泳池及停車場房屋經財產清查釐正歸類為公共用財產；屏東縣屏東市 3 億 3,282 萬餘元再次之，係原列事業用財產釐正歸類為非公用財產所致。

二、非公用財產

非公用財產係指公用財產、珍貴動產及不動產以外之公有財產。各鄉鎮市本年度止非公用財產總值 236 億 8,533 萬餘元，占財產總值 3.69％，較上年度 342 億 8,789 萬餘元，減少 106 億 256 萬餘元，約 30.92％，主要係非公用財產數值誤繕更正所致。增加部分，以屏東縣內埔鄉 3 億 3,334 萬餘元最多，係原列公共用財產釐正歸類為非公用財產；屏東市 3 億 3,242 萬餘元次之，係原列事業用財產釐正歸類為非公用財產；南投縣中寮鄉 1 億 7,340 萬餘元再次之，係財產清查釐正歸類所致。至減少部分，則以臺北縣土城市 97 億 4,574 萬餘元最多，係 93 年度非公用財產數值誤繕更正；彰化縣溪湖鎮 9 億 8,692 萬餘元次之，係持分土地所占持分面積計算錯誤，更正調整量值；臺北縣新店市 2 億 7,247 萬餘元再次之，係部分非公用土地移作公園使用，經釐正歸類為公共用財產所致。

三、珍貴動產及不動產

珍貴動產及不動產係指具文化性、歷史性、藝術性或稀有性之古物（蹟）、民俗文物、藝術品、圖書、史料及自然物等之動產暨不動產，經管理機關或有關機關認（核）定者。各鄉鎮市本年度止珍貴動產及不動產總值 6,770 萬餘元，占財產總值 0.01％，較上年度 4,311 萬餘元，增

加 2,459 萬餘元，約 57.04％，主要係臺中縣豐原市、石岡鄉清查補登字畫、石器等文物，屏東縣霧臺鄉增列原住民文物館博物品，及臺東縣海端鄉增列布農族文物館館藏文物所致。

各鄉鎮市財產之經營管理，綜合本部各縣市審計室抽查結果，發現應行改善之主要缺失有：1.被占用公務用、公共用及非公用房地未積極清理；2.閒置公務用、公共用及非公用房地數量龐鉅，未積極處理；3.非公用房地出租之租金及被占用之使用補償金未依規定納入預算，應收之租金及使用補償金於年度結束未辦理保留，收益稽催成效欠佳；4.公務用、公共用及非公用房地未訂定清查計畫，或未落實財產檢核與清查作業；5.公共用房地未列帳，或所列數據偏低等缺失，本部各縣市審計室均已分別函請各鄉鎮市公所檢討改善。

綜上所述，各鄉鎮市之財產總值，為數頗鉅，惟其經營管理之缺失仍多，允宜健全財產內部控制機制，落實財產清查工作，周密產籍管理，並加強財產管理相關人員熟諳作業程序及帳務處理，以有效匡正缺失，進而嚴密維護公產權益，提昇經營管理效能。

己、附表

附表 1

鄉鎮市財務收支經審核通知繳庫金額彙總表

中華民國 94 年度

一、歲入部分　　單位：千元

繳庫原因 / 鄉鎮市別	保管款、暫收款等科目內列應繳庫歲入款	短列、漏列各項收入款	基金賸餘應繳歲入款	應收回以前年度經費款	合計
總計	**59,497**	**54,983**	**11,001**	**4,022**	**129,504**
臺灣省合計	**58,731**	**54,983**	**11,001**	**4,022**	**128,738**
臺北縣	**3,331**	**34,752**	**1,282**	**—**	**39,365**
平溪鄉	176	—	—	—	176
雙溪鄉	—	—	1,282	—	1,282
金山鄉	32	34,752	—	—	34,784
烏來鄉	3,123	—	—	—	3,123
宜蘭縣	**9,448**	**0**	**—**	**—**	**9,449**
羅東鎮	1,459	—	—	—	1,459
頭城鎮	299	—	—	—	299
礁溪鄉	6,486	—	—	—	6,486
員山鄉	—	0	—	—	0
冬山鄉	1,203	—	—	—	1,203
桃園縣	**12,653**	**1,740**	**—**	**1,614**	**16,009**
桃園市	—	—	—	1,010	1,010
中壢市	62	3	—	45	111
八德市	—	—	—	9	9
大溪鎮	—	13	—	43	57
楊梅鎮	2,783	—	—	54	2,837
大園鄉	2	1,718	—	34	1,754
龜山鄉	7,779	—	—	—	7,779
龍潭鄉	—	4	—	4	8
觀音鄉	2,026	—	—	—	2,026
復興鄉	—	—	—	413	413
新竹縣	**9,700**	**32**	**—**	**23**	**9,756**
關西鎮	—	0	—	1	1
新埔鎮	135	32	—	22	189
竹東鎮	2,904	—	—	—	2,904

註：1.上表係抽查鄉鎮市發現應增加繳庫之金額。
　　2.本表所列"0"者，係指未滿千元之數。

附表 1

鄉鎮市財務收支經審核通知繳庫金額彙總表(續)

中華民國 94 年度

一、歲入部分　　單位：千元

繳庫原因 / 鄉鎮市別	保管款、暫收款等科目內列應繳庫歲入款	短列、漏列各項收入款	基金賸餘應繳歲入款	應收回以前年度經費款	合計
寶山鄉	6,660	—	—	—	6,660
苗栗縣	**—**	**957**	**9,719**	**—**	**10,676**
苑裡鎮	—	1	—	—	1
通霄鎮	—	—	411	—	411
竹南鎮	—	—	45	—	45
頭份鎮	—	18	9,262	—	9,280
三義鄉	—	290	—	—	290
獅潭鄉	—	624	—	—	624
泰安鄉	—	23	—	—	23
臺中縣	**2,518**	**459**	**—**	**2,309**	**5,287**
豐原市	147	135	—	100	383
東勢鎮	154	73	—	5	232
大甲鎮	9	131	—	676	817
烏日鄉	2,207	19	—	17	2,243
大肚鄉	—	57	—	—	57
龍井鄉	—	—	—	1,510	1,510
和平鄉	—	42	—	—	42
彰化縣	**1,832**	**—**	**—**	**—**	**1,832**
大村鄉	1,832	—	—	—	1,832
南投縣	**4,906**	**24**	**—**	**—**	**4,930**
竹山鎮	4,906	—	—	—	4,906
名間鄉	—	24	—	—	24
雲林縣	**1,789**	**—**	**—**	**—**	**1,789**
虎尾鎮	1,789	—	—	—	1,789
嘉義縣	**3,854**	**—**	**—**	**—**	**3,854**
朴子市	434	—	—	—	434
民雄鄉	2,814	—	—	—	2,814
六腳鄉	605	—	—	—	605
臺南縣	**162**	**—**	**—**	**—**	**162**
大內鄉	36	—	—	—	36

附表 1

鄉鎮市財務收支經審核通知繳庫金額彙總表(續)

中華民國 94 年度

一、歲入部分　　單位：千元

繳庫原因 / 鄉鎮市別	保管款、暫收款等科目內列應繳庫歲入款	短列、漏列各項收入款	基金賸餘應繳歲入款	應收回以前年度經費款	合計
西港鄉	109	—	—	—	109
山上鄉	16	—	—	—	16
屏東縣	**1,947**	**17,015**	**—**	**74**	**19,037**
屏東市	—	7	—	74	82
東港鎮	501	—	—	—	501
萬丹鄉	539	—	—	—	539
長治鄉	192	—	—	—	192
鹽埔鄉	713	—	—	—	713
林邊鄉	—	17,000	—	—	17,000
枋山鄉	—	7	—	—	7
花蓮縣	**957**	**—**	**—**	**—**	**957**
鳳林鎮	934	—	—	—	934
光復鄉	23	—	—	—	23
臺東縣	**3,737**	**—**	**—**	**—**	**3,737**
臺東市	1,365	—	—	—	1,365
成功鎮	21	—	—	—	21
卑南鄉	4	—	—	—	4
大武鄉	545	—	—	—	545
太麻里鄉	106	—	—	—	106
東河鄉	225	—	—	—	225
鹿野鄉	30	—	—	—	30
延平鄉	27	—	—	—	27
蘭嶼鄉	1,410	—	—	—	1,410
澎湖縣	**1,892**	**—**	**—**	**—**	**1,892**
湖西鄉	1,808	—	—	—	1,808
西嶼鄉	83	—	—	—	83
福建省合計	**765**	**—**	**—**	**—**	**765**
金門縣	**765**	**—**	**—**	**—**	**765**
烏坵鄉	765	—	—	—	765

附表 1

鄉鎮市財務收支經審核通知繳庫金額彙總表（續）

中華民國 94 年度

二、歲出部分　　單位：千元

繳庫原因 / 鄉鎮市別	委辦、補助或各項計畫經費之結餘款	列支費用與有關法令規定不合	保留款與規定不合	列支費用與預算不合	合計
總計	**18,327**	**11,913**	**6,211**	**1,179**	**37,632**
臺灣省合計	**18,327**	**11,901**	**6,211**	**1,179**	**37,620**
臺北縣	**—**	**1,740**	**—**	**—**	**1,740**
蘆洲市	—	1,708	—	—	1,708
金山鄉	—	32	—	—	32
宜蘭縣	**—**	**654**	**—**	**—**	**654**
宜蘭市	—	100	—	—	100
羅東鎮	—	206	—	—	206
蘇澳鎮	—	188	—	—	188
壯圍鄉	—	50	—	—	50
員山鄉	—	61	—	—	61
三星鄉	—	45	—	—	45
南澳鄉	—	2	—	—	2
桃園縣	**—**	**2,014**	**6,211**	**—**	**8,225**
桃園市	—	324	—	—	324
中壢市	—	495	—	—	495
平鎮市	—	123	—	—	123
八德市	—	829	—	—	829
大溪鎮	—	47	—	—	47
楊梅鎮	—	45	—	—	45
蘆竹鄉	—	9	—	—	9
大園鄉	—	2	—	—	2
龜山鄉	—	7	6,211	—	6,218
觀音鄉	—	129	—	—	129
新竹縣	**—**	**610**	**—**	**—**	**610**
關西鎮	—	31	—	—	31
新埔鎮	—	171	—	—	171
竹東鎮	—	20	—	—	20

註：1.上表係抽查鄉鎮市發現應增加繳庫之金額，其中繳入國庫111萬餘元、縣庫197萬餘元、鄉鎮市庫3,454萬餘元。
2.本表所列"0"者，係指未滿千元之數。

附表 1

鄉鎮市財務收支經審核通知繳庫金額彙總表(續)

中華民國 94 年度

二、歲出部分　　單位：千元

繳庫原因 / 鄉鎮市別	委辦、補助或各項計畫經費之結餘款	列支費用與有關法令規定不合	保留款與規定不合	列支費用與預算不合	合計
湖口鄉	—	13	—	—	13
寶山鄉	—	2	—	—	2
北埔鄉	—	206	—	—	206
尖石鄉	—	16	—	—	16
五峰鄉	—	148	—	—	148
苗栗縣	**2,933**	**251**	**—**	**85**	**3,270**
苗栗市	—	3	—	—	3
通霄鎮	—	11	—	9	20
頭份鎮	—	57	—	76	133
後龍鎮	281	47	—	—	328
大湖鄉	—	16	—	—	16
三義鄉	—	114	—	—	114
獅潭鄉	2,652	—	—	—	2,652
泰安鄉	—	0	—	—	0
臺中縣	**—**	**845**	**—**	**233**	**1,079**
豐原市	—	408	—	100	508
大里市	—	30	—	—	30
太平市	—	68	—	71	139
東勢鎮	—	125	—	—	125
大甲鎮	—	22	—	62	84
烏日鄉	—	82	—	—	82
和平鄉	—	108	—	—	108
彰化縣	**—**	**229**	**—**	**96**	**326**
鹿港鎮	—	—	—	36	36
和美鎮	—	—	—	60	60
北斗鎮	—	78	—	—	78
秀水鄉	—	53	—	—	53
大村鄉	—	6	—	—	6
田尾鄉	—	1	—	—	1
埤頭鄉	—	90	—	—	90

附表 1

鄉鎮市財務收支經審核通知繳庫金額彙總表(續)

中華民國 94 年度

二、歲出部分　　單位：千元

繳庫原因 / 鄉鎮市別	委辦、補助或各項計畫經費之結餘款	列支費用與有關法令規定不合	保留款與規定不合	列支費用與預算不合	合計
南投縣	**－**	**1,119**	**－**	**453**	**1,572**
埔里鎮	－	236	－	68	305
草屯鎮	－	34	－	385	419
竹山鎮	－	143	－	－	143
集集鎮	－	44	－	－	44
名間鄉	－	2	－	－	2
鹿谷鄉	－	640	－	－	640
信義鄉	－	12	－	－	12
仁愛鄉	－	6	－	－	6
雲林縣	**－**	**198**	**－**	**－**	**198**
斗六市	－	7	－	－	7
西螺鎮	－	181	－	－	181
二崙鄉	－	10	－	－	10
嘉義縣	**4,496**	**86**	**－**	**30**	**4,613**
六腳鄉	－	1	－	－	1
大埔鄉	－	0	－	－	0
阿里山鄉	4,496	85	－	30	4,611
臺南縣	**544**	**1,014**	**－**	**－**	**1,559**
新營市	－	1	－	－	1
白河鎮	－	10	－	－	10
麻豆鎮	11	20	－	－	31
學甲鎮	108	0	－	－	109
後壁鄉	－	4	－	－	4
東山鄉	－	432	－	－	432
大內鄉	200	10	－	－	210
將軍鄉	－	74	－	－	74
安定鄉	－	345	－	－	345
山上鄉	224	65	－	－	289
楠西鄉	－	0	－	－	0
仁德鄉	－	36	－	－	36

附表 1

鄉鎮市財務收支經審核通知繳庫金額彙總表(續)

中華民國 94 年度

二、歲出部分　　單位：千元

繳庫原因 / 鄉鎮市別	委辦、補助或各項計畫經費之結餘款	列支費用與有關法令規定不合	保留款與規定不合	列支費用與預算不合	合計
關廟鄉	—	11	—	—	11
高雄縣	**—**	**824**	**—**	**246**	**1,071**
旗山鎮	—	5	—	1	6
美濃鎮	—	51	—	—	51
大樹鄉	—	1	—	38	40
田寮鄉	—	435	—	—	435
路竹鄉	—	18	—	—	18
茄萣鄉	—	90	—	—	90
梓官鄉	—	—	—	207	207
甲仙鄉	—	220	—	—	220
屏東縣	**10,353**	**385**	**—**	**33**	**10,772**
屏東市	250	—	—	—	250
潮州鎮	45	0	—	—	45
東港鎮	514	—	—	—	514
萬丹鄉	1,463	—	—	33	1,496
長治鄉	35	0	—	—	35
里港鄉	492	—	—	—	492
鹽埔鄉	180	34	—	—	214
新埤鄉	—	8	—	—	8
林邊鄉	3,143	0	—	—	3,144
佳冬鄉	—	0	—	—	0
車城鄉	—	341	—	—	341
枋山鄉	4,230	—	—	—	4,230
花蓮縣	**—**	**1,869**	**—**	**—**	**1,869**
花蓮市	—	167	—	—	167
鳳林鎮	—	152	—	—	152
新城鄉	—	153	—	—	153
吉安鄉	—	315	—	—	315
壽豐鄉	—	794	—	—	794
光復鄉	—	31	—	—	31

附表 1

鄉鎮市財務收支經審核通知繳庫金額彙總表(續)

中華民國 94 年度

二、歲出部分　　單位：千元

繳庫原因 / 鄉鎮市別	委辦、補助或各項計畫經費之結餘款	列支費用與有關法令規定不合	保留款與規定不合	列支費用與預算不合	合計
豐濱鄉	—	23	—	—	23
瑞穗鄉	—	84	—	—	84
秀林鄉	—	6	—	—	6
萬榮鄉	—	105	—	—	105
卓溪鄉	—	36	—	—	36
臺東縣	**—**	**29**	**—**	**—**	**29**
臺東市	—	0	—	—	0
成功鎮	—	4	—	—	4
卑南鄉	—	7	—	—	7
大武鄉	—	5	—	—	5
太麻里鄉	—	0	—	—	0
東河鄉	—	0	—	—	0
鹿野鄉	—	0	—	—	0
延平鄉	—	0	—	—	0
蘭嶼鄉	—	9	—	—	9
澎湖縣	**—**	**25**	**—**	**—**	**25**
馬公市	—	6	—	—	6
湖西鄉	—	9	—	—	9
望安鄉	—	9	—	—	9
福建省合計	**—**	**12**	**—**	**—**	**12**
連江縣	**—**	**12**	**—**	**—**	**12**
南竿鄉	—	8	—	—	8
北竿鄉	—	4	—	—	4

附表 2

鄉鎮市歲入預決算比較彙總表

中華民國 94 年度

單位：千元

鄉鎮市別	預算數	決算數					決算數與預算數比較增減	
		實收數	應收數	保留數	合計	%	金額	%
總計	**123,112,239**	**101,257,534**	**7,926,622**	**6,257,790**	**115,441,946**	**93.77**	**-7,670,292**	**6.23**
臺灣省合計	**122,250,961**	**100,356,271**	**7,924,982**	**6,256,790**	**114,538,043**	**93.69**	**-7,712,917**	**6.31**
臺北縣	**25,547,695**	**22,135,617**	**2,259,425**	**654,043**	**25,049,085**	**98.05**	**-498,609**	**1.95**
板橋市	2,417,061	2,093,852	111,956	—	2,205,809	91.26	-211,251	8.74
三重市	1,835,170	1,637,808	127,156	—	1,764,965	96.17	-70,205	3.83
永和市	885,368	977,732	29,716	—	1,007,448	113.79	+122,080	13.79
中和市	2,472,220	1,832,498	284,070	—	2,116,569	85.61	-355,651	14.39
新莊市	1,956,575	1,629,931	38,014	209,694	1,877,640	95.97	-78,934	4.03
新店市	1,721,787	1,602,932	302,640	—	1,905,573	110.67	+183,785	10.67
土城市	1,247,197	966,931	234,034	—	1,200,966	96.29	-46,230	3.71
蘆洲市	845,129	937,918	8,348	—	946,266	111.97	+101,137	11.97
汐止市	985,422	901,486	96,174	21,100	1,018,760	103.38	+33,338	3.38
樹林市	1,940,754	1,654,108	269,551	—	1,923,660	99.12	-17,094	0.88
鶯歌鎮	1,194,557	612,494	—	351,634	964,129	80.71	-230,428	19.29
三峽鎮	598,490	491,823	89,242	—	581,065	97.09	-17,424	2.91
淡水鎮	735,688	831,112	10,679	14,499	856,290	116.39	+120,602	16.39
瑞芳鎮	657,794	564,793	77,734	—	642,528	97.68	-15,265	2.32
五股鄉	607,848	515,017	63,227	—	578,244	95.13	-29,603	4.87
泰山鄉	494,230	419,440	14,850	11,061	445,351	90.11	-48,878	9.89
林口鄉	505,656	522,873	59,625	—	582,499	115.20	+76,843	15.20
深坑鄉	202,389	209,114	4,485	—	213,600	105.54	+11,211	5.54
石碇鄉	276,623	262,795	3,983	—	266,779	96.44	-9,843	3.56
坪林鄉	398,098	292,701	127,235	—	419,936	105.49	+21,837	5.49
三芝鄉	474,911	339,149	144,021	—	483,170	101.74	+8,259	1.74
石門鄉	324,154	306,258	19,538	—	325,797	100.51	+1,642	0.51
八里鄉	437,985	424,660	7,024	—	431,685	98.56	-6,299	1.44

附表 2

鄉鎮市歲入預決算比較彙總表(續)

中華民國 94 年度

單位：千元

鄉鎮市別	預算數	決算數					決算數與預算數比較增減	
		實收數	應收數	保留數	合計	%	金額	%
平溪鄉	287,273	271,769	12,431	—	284,200	98.93	-3,072	1.07
雙溪鄉	327,236	331,769	5,713	—	337,483	103.13	+10,247	3.13
貢寮鄉	435,738	345,910	78,088	—	423,999	97.31	-11,738	2.69
金山鄉	477,145	380,217	3,768	46,052	430,038	90.13	-47,106	9.87
萬里鄉	470,080	469,200	17,527	—	486,727	103.54	+16,647	3.54
烏來鄉	335,108	309,312	18,582	—	327,894	97.85	-7,213	2.15
宜蘭縣	**3,294,944**	**3,269,804**	**81,353**	**139,058**	**3,490,216**	**105.93**	**+195,271**	**5.93**
宜蘭市	566,854	576,294	8,080	6,683	591,058	104.27	+24,204	4.27
羅東鎮	522,531	530,694	2,253	26,241	559,189	107.02	+36,658	7.02
蘇澳鎮	279,752	261,185	23,587	—	284,772	101.79	+5,020	1.79
頭城鎮	237,738	198,812	34,871	—	233,683	98.29	-4,054	1.71
礁溪鄉	281,848	362,858	5,646	—	368,505	130.75	+86,656	30.75
壯圍鄉	158,536	138,039	332	6,450	144,822	91.35	-13,713	8.65
員山鄉	154,417	154,965	—	15,829	170,795	110.61	+16,378	10.61
冬山鄉	237,714	231,836	—	14,473	246,310	103.62	+8,596	3.62
五結鄉	315,266	291,805	—	24,734	316,539	100.40	+1,272	0.40
三星鄉	143,336	143,835	6,580	1,340	151,755	105.87	+8,419	5.87
大同鄉	192,700	178,488	—	29,470	207,959	107.92	+15,259	7.92
南澳鄉	204,251	200,989	—	13,834	214,823	105.18	+10,572	5.18
桃園縣	**13,538,397**	**13,058,706**	**437,688**	**861,635**	**14,358,030**	**106.05**	**+819,633**	**6.05**
桃園市	2,769,933	2,558,723	137,510	255,680	2,951,914	106.57	+181,981	6.57
中壢市	1,902,874	2,174,954	—	108,823	2,283,778	120.02	+380,904	20.02
平鎮市	1,177,962	1,142,522	38,638	—	1,181,161	100.27	+3,199	0.27
八德市	877,099	810,603	—	82,360	892,964	101.81	+15,865	1.81
大溪鎮	676,591	638,922	12,041	10,500	661,464	97.76	-15,127	2.24
楊梅鎮	835,123	823,691	7,286	45,119	876,096	104.91	+40,973	4.91
蘆竹鄉	972,886	965,881	37,212	49,520	1,052,613	108.19	+79,726	8.19

附表 2

鄉鎮市歲入預決算比較彙總表(續)

中華民國 94 年度

單位：千元

鄉鎮市別	預算數	決算數					決算數與預算數比較增減	
		實收數	應收數	保留數	合計	%	金額	%
大園鄉	744,435	585,452	110,732	2,760	698,944	93.89	-45,490	6.11
龜山鄉	1,117,926	1,115,665	79,538	2,500	1,197,703	107.14	+79,777	7.14
龍潭鄉	937,320	850,409	—	146,844	997,253	106.39	+59,933	6.39
新屋鄉	533,038	458,799	14,728	51,544	525,072	98.51	-7,965	1.49
觀音鄉	551,138	579,823	—	23,187	603,011	109.41	+51,872	9.41
復興鄉	442,067	353,255	—	82,795	436,050	98.64	-6,016	1.36
新竹縣	**4,846,491**	**3,961,015**	**344,111**	**634,110**	**4,939,237**	**101.91**	**+92,745**	**1.91**
竹北市	871,874	951,517	8,804	77,992	1,038,314	119.09	+166,440	19.09
關西鎮	355,503	221,058	—	152,965	374,024	105.21	+18,521	5.21
新埔鎮	293,571	203,508	—	63,787	267,295	91.05	-26,275	8.95
竹東鎮	434,228	423,310	—	360	423,670	97.57	-10,557	2.43
湖口鄉	367,344	372,896	—	34,002	406,898	110.77	+39,554	10.77
橫山鄉	325,022	223,248	99,218	—	322,466	99.21	-2,556	0.79
新豐鄉	249,455	232,037	20,503	6,475	259,016	103.83	+9,561	3.83
芎林鄉	267,362	186,243	—	53,586	239,829	89.70	-27,532	10.30
寶山鄉	274,442	236,282	—	51,608	287,891	104.90	+13,449	4.90
北埔鄉	194,846	139,129	—	46,470	185,599	95.25	-9,246	4.75
峨眉鄉	153,301	135,769	—	30,470	166,239	108.44	+12,938	8.44
尖石鄉	751,789	453,173	215,585	—	668,759	88.96	-83,029	11.04
五峰鄉	307,754	182,837	—	116,392	299,230	97.23	-8,523	2.77
苗栗縣	**4,608,521**	**3,610,024**	**339,869**	**372,776**	**4,322,671**	**93.80**	**-285,850**	**6.20**
苗栗市	378,221	375,803	—	—	375,803	99.36	-2,417	0.64
苑裡鎮	245,418	207,609	20,709	—	228,318	93.03	-17,099	6.97
通霄鎮	395,141	249,328	—	141,171	390,499	98.83	-4,641	1.17
竹南鎮	617,514	402,602	74,051	14,554	491,207	79.55	-126,306	20.45
頭份鎮	515,592	368,524	54,280	—	422,804	82.00	-92,787	18.00
後龍鎮	189,200	176,098	—	17,145	193,244	102.14	+4,044	2.14

附表 2

鄉鎮市歲入預決算比較彙總表(續)

中華民國 94 年度

單位：千元

鄉鎮市別	預算數	決算數					決算數與預算數比較增減	
		實收數	應收數	保留數	合計	%	金額	%
卓蘭鎮	269,102	227,901	—	34,774	262,676	97.61	-6,425	2.39
大湖鄉	194,866	158,920	—	32,468	191,389	98.22	-3,476	1.78
公館鄉	185,351	145,351	44,615	—	189,967	102.49	+4,616	2.49
銅鑼鄉	160,254	147,309	—	8,843	156,153	97.44	-4,100	2.56
南庄鄉	236,995	192,793	—	42,924	235,717	99.46	-1,277	0.54
頭屋鄉	121,855	94,911	—	19,744	114,656	94.09	-7,198	5.91
三義鄉	169,471	138,021	13,890	—	151,912	89.64	-17,558	10.36
西湖鄉	179,596	147,519	—	35,063	182,583	101.66	+2,987	1.66
造橋鄉	141,180	126,112	—	17,323	143,435	101.60	+2,255	1.60
三灣鄉	108,163	96,392	7,924	8,761	113,078	104.54	+4,915	4.54
獅潭鄉	98,350	96,787	5,763	—	102,550	104.27	+4,200	4.27
泰安鄉	402,252	258,036	118,634	—	376,670	93.64	-25,581	6.36
臺中縣	**11,375,869**	**8,938,669**	**998,645**	**1,089,688**	**11,027,003**	**96.93**	**-348,866**	**3.07**
豐原市	1,138,353	932,659	78,296	192,829	1,203,786	105.75	+65,433	5.75
大里市	725,033	739,350	73,534	6,351	819,235	112.99	+94,202	12.99
太平市	610,523	577,177	35,132	—	612,310	100.29	+1,787	0.29
東勢鎮	634,497	309,824	225,667	70,775	606,266	95.55	-28,230	4.45
大甲鎮	509,975	373,140	—	34,725	407,865	79.98	-102,109	20.02
清水鎮	588,175	362,316	46,964	—	409,280	69.58	-178,894	30.42
沙鹿鎮	588,609	484,768	46,825	58,006	589,600	100.17	+991	0.17
梧棲鎮	721,806	488,529	94,570	—	583,100	80.78	-138,706	19.22
后里鄉	510,915	362,178	17,357	74,324	453,860	88.83	-57,054	11.17
神岡鄉	296,474	284,670	—	48,129	332,800	112.25	+36,326	12.25
潭子鄉	571,425	521,714	—	60,558	582,272	101.90	+10,847	1.90
大雅鄉	420,466	552,819	13,944	—	566,764	134.79	+146,298	34.79
新社鄉	253,475	235,960	86,737	—	322,697	127.31	+69,222	27.31
石岡鄉	285,800	204,965	22,614	—	227,580	79.63	-58,219	20.37

附表 2

鄉鎮市歲入預決算比較彙總表(續)

中華民國 94 年度

單位：千元

鄉鎮市別	預算數	決算數					決算數與預算數比較增減	
		實收數	應收數	保留數	合計	%	金額	%
外埔鄉	191,695	189,618	—	—	189,618	98.92	-2,077	1.08
大安鄉	149,318	158,274	11,234	—	169,508	113.52	+20,190	13.52
烏日鄉	603,793	389,587	—	153,291	542,879	89.91	-60,913	10.09
大肚鄉	444,489	324,958	—	29,151	354,110	79.67	-90,378	20.33
龍井鄉	826,065	565,659	245,763	—	811,422	98.23	-14,642	1.77
霧峰鄉	349,050	265,613	—	29,107	294,721	84.44	-54,328	15.56
和平鄉	955,932	614,880	—	332,436	947,317	99.10	-8,614	0.90
彰化縣	**7,983,403**	**6,039,130**	**96,721**	**247,614**	**6,383,467**	**79.96**	**-1,599,936**	**20.04**
彰化市	1,273,751	841,598	—	32,267	873,865	68.61	-399,885	31.39
鹿港鎮	377,681	361,973	—	48,564	410,538	108.70	+32,857	8.70
和美鎮	356,992	343,922	—	43,738	387,660	108.59	+30,668	8.59
北斗鎮	219,765	159,824	7,343	—	167,167	76.07	-52,597	23.93
員林鎮	1,353,926	543,790	2,159	31,350	577,300	42.64	-776,625	57.36
溪湖鎮	204,758	181,877	14,112	—	195,990	95.72	-8,767	4.28
田中鎮	272,774	260,111	2,464	—	262,575	96.26	-10,198	3.74
二林鎮	218,807	199,177	—	—	199,177	91.03	-19,629	8.97
線西鄉	145,422	137,325	—	19,503	156,829	107.84	+11,407	7.84
伸港鄉	231,813	208,196	8,621	—	216,818	93.53	-14,994	6.47
福興鄉	218,476	183,176	—	14,003	197,180	90.25	-21,295	9.75
秀水鄉	189,801	190,458	7,786	—	198,244	104.45	+8,443	4.45
花壇鄉	257,872	223,826	9,412	—	233,239	90.45	-24,632	9.55
芬園鄉	232,592	124,871	10,200	—	135,071	58.07	-97,520	41.93
大村鄉	165,750	153,081	—	21,840	174,921	105.53	+9,171	5.53
埔鹽鄉	227,633	246,291	—	2,748	249,040	109.40	+21,407	9.40
埔心鄉	147,855	155,743	—	—	155,743	105.34	+7,888	5.34
永靖鄉	181,684	177,028	—	—	177,028	97.44	-4,655	2.56
社頭鄉	166,206	162,487	1,717	—	164,204	98.80	-2,001	1.20

附表 2

鄉鎮市歲入預決算比較彙總表(續)

中華民國 94 年度

單位：千元

鄉鎮市別	預算數	決算數					決算數與預算數比較增減	
		實收數	應收數	保留數	合計	%	金額	%
二水鄉	137,571	112,639	5,788	163	118,590	86.20	-18,980	13.80
田尾鄉	157,185	146,004	10,165	—	156,169	99.35	-1,015	0.65
埤頭鄉	385,662	208,697	2,083	—	210,781	54.65	-174,881	45.35
芳苑鄉	194,730	166,221	7,694	10,283	184,198	94.59	-10,531	5.41
大城鄉	185,885	135,784	616	23,150	159,550	85.83	-26,334	14.17
竹塘鄉	138,969	118,300	—	—	118,300	85.13	-20,668	14.87
溪州鄉	339,843	296,717	6,557	—	303,274	89.24	-36,568	10.76
南投縣	**4,859,782**	**3,527,195**	**406,303**	**408,814**	**4,342,313**	**89.35**	**-517,468**	**10.65**
南投市	483,949	389,986	28,219	57,527	475,733	98.30	-8,215	1.70
埔里鎮	537,527	398,136	—	46,120	444,256	82.65	-93,270	17.35
草屯鎮	651,592	551,597	16,412	47,962	615,972	94.53	-35,619	5.47
竹山鎮	554,882	349,359	117,229	27,048	493,637	88.96	-61,244	11.04
集集鎮	170,172	150,741	15,595	3,000	169,337	99.51	-834	0.49
名間鄉	358,708	215,812	—	49,078	264,891	73.85	-93,816	26.15
鹿谷鄉	282,611	189,550	—	48,845	238,395	84.35	-44,215	15.65
中寮鄉	252,198	173,027	73,835	10,606	257,469	102.09	+5,271	2.09
魚池鄉	253,673	151,719	44,774	—	196,494	77.46	-57,178	22.54
國姓鄉	210,254	202,095	—	31,766	233,862	111.23	+23,608	11.23
水里鄉	270,637	184,409	29,380	—	213,790	79.00	-56,846	21.00
信義鄉	469,478	318,709	9,346	86,858	414,914	88.38	-54,563	11.62
仁愛鄉	364,101	252,049	71,508	—	323,558	88.86	-40,542	11.14
雲林縣	**7,804,688**	**5,413,807**	**314,430**	**212,898**	**5,941,136**	**76.12**	**-1,863,551**	**23.88**
斗六市	728,248	575,908	34,896	7,033	617,838	84.84	-110,409	15.16
斗南鎮	421,975	245,169	43,338	4,760	293,267	69.50	-128,707	30.50
虎尾鎮	711,398	412,809	—	68,700	481,509	67.68	-229,888	32.32
西螺鎮	473,732	367,487	19,591	26,528	413,607	87.31	-60,124	12.69
土庫鎮	407,784	214,680	—	22,479	237,159	58.16	-170,624	41.84

附表 2

鄉鎮市歲入預決算比較彙總表(續)

中華民國 94 年度

單位：千元

鄉鎮市別	預算數	決算數					決算數與預算數比較增減	
		實收數	應收數	保留數	合計	%	金額	%
北港鎮	511,644	365,891	7,681	8,279	381,853	74.63	-129,791	25.37
古坑鄉	306,448	226,658	16,589	—	243,248	79.38	-63,200	20.62
大埤鄉	298,323	167,012	—	13,248	180,260	60.42	-118,062	39.58
莿桐鄉	290,103	224,077	4,043	—	228,121	78.63	-61,981	21.37
林內鄉	239,061	145,593	64,653	—	210,247	87.95	-28,813	12.05
二崙鄉	333,889	222,171	—	39,751	261,923	78.45	-71,965	21.55
崙背鄉	389,774	200,350	8,465	14,267	223,084	57.23	-166,689	42.77
麥寮鄉	412,411	429,475	14,238	—	443,713	107.59	+31,302	7.59
東勢鄉	328,386	163,928	16,745	—	180,673	55.02	-147,712	44.98
褒忠鄉	246,910	154,594	3,334	—	157,928	63.96	-88,981	36.04
臺西鄉	303,679	227,462	27,947	—	255,410	84.11	-48,269	15.89
元長鄉	293,754	223,903	15,120	7,300	246,323	83.85	-47,430	16.15
四湖鄉	322,006	248,329	13,414	—	261,743	81.29	-60,262	18.71
口湖鄉	450,815	327,233	20,478	—	347,711	77.13	-103,103	22.87
水林鄉	334,345	271,070	3,890	550	275,510	82.40	-58,834	17.60
嘉義縣	**4,918,309**	**3,117,151**	**728,460**	**329,376**	**4,174,989**	**84.89**	**-743,320**	**15.11**
太保市	168,940	166,395	—	5,300	171,695	101.63	+2,755	1.63
朴子市	526,331	235,964	13,382	18,395	267,742	50.87	-258,588	49.13
布袋鎮	205,509	160,104	13,101	—	173,206	84.28	-32,302	15.72
大林鎮	274,833	197,250	34,971	—	232,222	84.50	-42,610	15.50
民雄鄉	330,262	283,451	21,079	—	304,531	92.21	-25,730	7.79
溪口鄉	225,469	159,706	9,796	6,241	175,744	77.95	-49,724	22.05
新港鄉	230,713	167,490	6,682	10,113	184,286	79.88	-46,426	20.12
六腳鄉	210,881	159,152	—	19,198	178,350	84.57	-32,530	15.43
東石鄉	280,478	140,756	15,097	—	155,853	55.57	-124,625	44.43
義竹鄉	153,091	132,426	—	10,316	142,742	93.24	-10,348	6.76
鹿草鄉	162,674	123,258	7,894	—	131,152	80.62	-31,521	19.38

附表 2

鄉鎮市歲入預決算比較彙總表(續)

中華民國 94 年度

單位：千元

鄉鎮市別	預算數	決算數					決算數與預算數比較增減	
		實收數	應收數	保留數	合計	%	金額	%
水上鄉	305,038	215,522	—	28,918	244,441	80.13	-60,596	19.87
中埔鄉	257,133	176,225	42,270	—	218,495	84.97	-38,637	15.03
竹崎鄉	575,930	285,467	303,613	—	589,081	102.28	+13,150	2.28
梅山鄉	211,397	148,781	—	59,475	208,256	98.51	-3,140	1.49
番路鄉	305,045	121,927	163,396	—	285,323	93.53	-19,721	6.47
大埔鄉	187,514	98,281	97,173	—	195,455	104.23	+7,940	4.23
阿里山鄉	307,067	144,989	—	171,415	316,405	103.04	+9,338	3.04
臺南縣	**9,991,146**	**6,954,877**	**978,835**	**400,636**	**8,334,349**	**83.42**	**-1,656,796**	**16.58**
新營市	494,414	437,203	10,920	—	448,123	90.64	-46,290	9.36
永康市	1,308,532	1,025,352	92,633	28,240	1,146,225	87.60	-162,306	12.40
鹽水鎮	249,847	181,015	—	11,262	192,278	76.96	-57,568	23.04
白河鎮	227,171	161,151	9,858	3,686	174,697	76.90	-52,473	23.10
麻豆鎮	312,772	233,988	15,365	—	249,353	79.72	-63,418	20.28
佳里鎮	426,651	358,712	26,629	—	385,342	90.32	-41,308	9.68
新化鎮	309,714	188,433	72,920	—	261,353	84.39	-48,360	15.61
善化鎮	466,441	279,418	126,037	—	405,455	86.93	-60,985	13.07
學甲鎮	258,307	164,461	—	10,414	174,876	67.70	-83,430	32.30
柳營鄉	264,052	149,736	75,466	—	225,203	85.29	-38,848	14.71
後壁鄉	203,404	161,531	19,477	—	181,008	88.99	-22,395	11.01
東山鄉	302,586	174,281	66,212	—	240,493	79.48	-62,092	20.52
下營鄉	206,528	140,875	36,137	70	177,082	85.74	-29,445	14.26
六甲鄉	214,182	143,477	40,761	—	184,238	86.02	-29,943	13.98
官田鄉	342,372	169,445	34,399	—	203,844	59.54	-138,527	40.46
大內鄉	160,089	107,834	27,436	—	135,270	84.50	-24,818	15.50
西港鄉	174,085	132,970	—	14,198	147,168	84.54	-26,916	15.46
七股鄉	301,813	176,279	26,417	—	202,696	67.16	-99,116	32.84
將軍鄉	262,064	155,274	40,231	—	195,506	74.60	-66,557	25.40

附表 2

鄉鎮市歲入預決算比較彙總表(續)

中華民國 94 年度

單位：千元

鄉鎮市別	預算數	決算數					決算數與預算數比較增減	
		實收數	應收數	保留數	合計	%	金額	%
北門鄉	149,294	125,321	—	7,664	132,985	89.08	-16,308	10.92
新市鄉	397,124	223,873	12,476	146,153	382,503	96.32	-14,620	3.68
安定鄉	327,311	231,630	67,369	—	298,999	91.35	-28,311	8.65
山上鄉	134,514	104,530	20,998	—	125,528	93.32	-8,985	6.68
玉井鄉	194,909	113,032	53,888	—	166,921	85.64	-27,987	14.36
楠西鄉	176,419	117,493	30,172	—	147,666	83.70	-28,752	16.30
南化鄉	173,110	146,398	19,136	—	165,534	95.62	-7,575	4.38
左鎮鄉	132,269	97,874	11,538	—	109,413	82.72	-22,855	17.28
仁德鄉	822,267	760,566	300	19,152	780,018	94.86	-42,248	5.14
歸仁鄉	583,937	209,702	—	159,794	369,496	63.28	-214,440	36.72
關廟鄉	262,247	188,240	15,338	—	203,578	77.63	-58,668	22.37
龍崎鄉	152,721	94,769	26,714	—	121,484	79.55	-31,236	20.45
高雄縣	**9,294,208**	**7,826,253**	**289,001**	**186,663**	**8,301,918**	**89.32**	**-992,289**	**10.68**
鳳山市	1,998,459	1,180,698	27,316	106,187	1,314,201	65.76	-684,257	34.24
岡山鎮	901,313	884,352	22,114	—	906,467	100.57	+5,153	0.57
旗山鎮	226,110	201,304	12,662	2,500	216,466	95.74	-9,643	4.26
美濃鎮	284,882	241,453	5,014	—	246,468	86.52	-38,413	13.48
林園鄉	383,376	292,017	7,319	—	299,337	78.08	-84,038	21.92
大寮鄉	724,878	542,040	—	33,405	575,446	79.39	-149,432	20.61
大樹鄉	249,820	248,122	—	15,124	263,246	105.37	+13,426	5.37
仁武鄉	445,699	493,566	41,096	—	534,662	119.96	+88,963	19.96
大社鄉	245,370	279,888	2,983	—	282,871	115.28	+37,501	15.28
鳥松鄉	367,049	420,738	—	—	420,738	114.63	+53,689	14.63
橋頭鄉	172,872	163,428	2,994	—	166,423	96.27	-6,448	3.73
燕巢鄉	241,064	271,713	10,434	—	282,147	117.04	+41,083	17.04
田寮鄉	92,755	89,836	13,465	—	103,301	111.37	+10,546	11.37
阿蓮鄉	181,038	143,695	6,210	—	149,905	82.80	-31,132	17.20

附表 2

鄉鎮市歲入預決算比較彙總表(續)

中華民國 94 年度

單位：千元

鄉鎮市別	預算數	決算數					決算數與預算數比較增減	
		實收數	應收數	保留數	合計	%	金額	%
路竹鄉	363,034	320,696	35,859	—	356,556	98.22	-6,477	1.78
湖內鄉	333,071	289,833	20,901	—	310,734	93.29	-22,336	6.71
茄萣鄉	336,221	312,483	28,833	—	341,317	101.52	+5,096	1.52
永安鄉	253,402	251,435	5,376	—	256,812	101.35	+3,410	1.35
彌陀鄉	178,179	165,425	5,532	2,225	173,182	97.20	-4,996	2.80
梓官鄉	345,195	169,901	788	24,611	195,302	56.58	-149,893	43.42
六龜鄉	128,873	137,077	—	2,076	139,154	107.98	+10,281	7.98
甲仙鄉	132,443	104,089	5,622	—	109,711	82.84	-22,731	17.16
杉林鄉	116,077	110,680	9,373	—	120,054	103.43	+3,977	3.43
內門鄉	200,983	126,656	12,573	—	139,229	69.27	-61,753	30.73
茂林鄉	106,056	104,873	—	290	105,163	99.16	-892	0.84
桃源鄉	169,080	162,875	12,527	—	175,402	103.74	+6,322	3.74
三民鄉	116,906	117,368	—	243	117,611	100.60	+705	0.60
屏東縣	**6,253,042**	**5,574,840**	**346,364**	**222,748**	**6,143,953**	**98.26**	**-109,088**	**1.74**
屏東市	629,280	728,655	13,955	—	742,610	118.01	+113,330	18.01
潮州鎮	246,037	215,804	8,121	720	224,645	91.31	-21,391	8.69
東港鎮	242,193	213,824	12,570	—	226,394	93.48	-15,798	6.52
恆春鎮	411,472	349,556	33,909	—	383,466	93.19	-28,005	6.81
萬丹鄉	218,843	202,230	8,580	—	210,811	96.33	-8,031	3.67
長治鄉	132,475	131,128	8,006	—	139,134	105.03	+6,659	5.03
麟洛鄉	107,522	98,105	5,945	—	104,051	96.77	-3,470	3.23
九如鄉	110,317	107,786	—	894	108,681	98.52	-1,635	1.48
里港鄉	191,064	195,418	—	13,957	209,376	109.58	+18,312	9.58
鹽埔鄉	144,105	135,853	24,432	—	160,285	111.23	+16,180	11.23
高樹鄉	175,867	169,832	14,845	—	184,677	105.01	+8,810	5.01
萬巒鄉	143,661	135,650	3,614	—	139,265	96.94	-4,395	3.06
內埔鄉	270,599	190,146	12,341	—	202,487	74.83	-68,111	25.17

附表 2

鄉鎮市歲入預決算比較彙總表(續)

中華民國 94 年度

單位：千元

鄉鎮市別	預算數	決算數					決算數與預算數比較增減	
		實收數	應收數	保留數	合計	%	金額	%
竹田鄉	135,719	122,687	20,209	—	142,897	105.29	+7,178	5.29
新埤鄉	120,235	102,507	—	4,253	106,761	88.79	-13,473	11.21
枋寮鄉	186,941	160,143	18,073	—	178,216	95.33	-8,724	4.67
新園鄉	339,700	273,952	—	52,798	326,750	96.19	-12,949	3.81
崁頂鄉	189,908	141,727	—	29,741	171,468	90.29	-18,439	9.71
林邊鄉	170,416	154,811	—	12,266	167,077	98.04	-3,338	1.96
南州鄉	100,136	97,544	10,588	—	108,133	107.99	+7,997	7.99
佳冬鄉	147,690	118,963	3,494	—	122,457	82.92	-25,232	17.08
琉球鄉	273,303	128,148	111,685	—	239,833	87.75	-33,469	12.25
車城鄉	184,153	141,171	—	24,587	165,759	90.01	-18,393	9.99
滿州鄉	173,697	122,395	—	6,673	129,068	74.31	-44,628	25.69
枋山鄉	74,789	72,797	3,438	—	76,236	101.94	+1,447	1.94
三地門鄉	130,305	116,190	—	17,122	133,312	102.31	+3,007	2.31
霧臺鄉	121,122	127,291	115	—	127,406	105.19	+6,284	5.19
瑪家鄉	111,785	103,912	—	8,005	111,917	100.12	+132	0.12
泰武鄉	94,810	102,268	—	4,915	107,183	113.05	+12,373	13.05
來義鄉	164,141	125,546	—	24,449	149,996	91.38	-14,144	8.62
春日鄉	164,061	131,581	—	20,600	152,182	92.76	-11,878	7.24
獅子鄉	164,111	163,600	32,435	—	196,035	119.45	+31,924	19.45
牡丹鄉	182,585	193,605	—	1,761	195,367	107.00	+12,782	7.00
花蓮縣	**4,017,866**	**3,543,171**	**92,628**	**231,906**	**3,867,707**	**96.26**	**-150,158**	**3.74**
花蓮市	806,536	772,130	28,140	—	800,270	99.22	-6,265	0.78
鳳林鎮	229,702	187,923	1,665	24,379	213,968	93.15	-15,733	6.85
玉里鎮	349,038	301,225	34,511	—	335,736	96.19	-13,301	3.81
新城鄉	303,086	208,787	—	22,900	231,687	76.44	-71,398	23.56
吉安鄉	478,229	403,109	8,670	56,499	468,279	97.92	-9,949	2.08
壽豐鄉	243,283	237,557	494	14,618	252,670	103.86	+9,387	3.86

附表 2

鄉鎮市歲入預決算比較彙總表(續)

中華民國 94 年度

單位：千元

鄉鎮市別	預算數	決算數					決算數與預算數比較增減	
		實收數	應收數	保留數	合計	%	金額	%
光復鄉	267,895	224,014	13,155	5,343	242,513	90.53	-25,381	9.47
豐濱鄉	117,936	106,160	721	—	106,882	90.63	-11,053	9.37
瑞穗鄉	226,961	186,855	—	27,255	214,110	94.34	-12,850	5.66
富里鄉	204,850	178,052	—	27,161	205,213	100.18	+363	0.18
秀林鄉	356,991	332,640	—	10,580	343,220	96.14	-13,770	3.86
萬榮鄉	225,806	203,524	5,271	22,211	231,006	102.30	+5,200	2.30
卓溪鄉	207,553	201,190	—	20,956	222,147	107.03	+14,594	7.03
臺東縣	**2,806,636**	**2,447,225**	**179,585**	**176,657**	**2,803,468**	**99.89**	**-3,167**	**0.11**
臺東市	539,827	492,000	—	39,921	531,921	98.54	-7,906	1.46
成功鎮	179,501	132,292	48,032	—	180,325	100.46	+824	0.46
關山鎮	154,958	137,523	—	13,109	150,632	97.21	-4,326	2.79
卑南鄉	225,657	188,890	—	27,057	215,948	95.70	-9,709	4.30
大武鄉	163,119	132,069	—	26,225	158,294	97.04	-4,824	2.96
太麻里鄉	154,651	145,948	—	6,840	152,788	98.80	-1,863	1.20
東河鄉	149,710	124,725	22,891	—	147,616	98.60	-2,093	1.40
長濱鄉	128,595	107,103	14,200	—	121,303	94.33	-7,292	5.67
鹿野鄉	119,012	111,242	10,600	—	121,842	102.38	+2,829	2.38
池上鄉	110,495	110,640	—	6,330	116,971	105.86	+6,476	5.86
綠島鄉	121,456	79,326	—	51,443	130,769	107.67	+9,313	7.67
延平鄉	138,030	139,458	—	5,730	145,189	105.19	+7,158	5.19
海端鄉	152,604	150,406	8,342	—	158,748	104.03	+6,144	4.03
達仁鄉	113,387	118,949	8,639	—	127,589	112.53	+14,202	12.53
金峰鄉	171,711	152,650	—	—	152,650	88.90	-19,060	11.10
蘭嶼鄉	183,917	123,995	66,879	—	190,874	103.78	+6,957	3.78
澎湖縣	**1,109,959**	**938,779**	**31,557**	**88,159**	**1,058,496**	**95.36**	**-51,463**	**4.64**
馬公市	388,275	342,252	—	14,759	357,012	91.95	-31,262	8.05
湖西鄉	195,208	144,873	10,228	12,780	167,882	86.00	-27,325	14.00

附表 2

鄉鎮市歲入預決算比較彙總表(續)

中華民國 94 年度

單位：千元

鄉鎮市別	預算數	決算數					決算數與預算數比較增減	
		實收數	應收數	保留數	合計	%	金額	%
白沙鄉	174,432	134,048	20,328	21,750	176,126	100.97	+1,693	0.97
西嶼鄉	152,814	128,988	—	36,028	165,017	107.99	+12,203	7.99
望安鄉	97,024	96,180	1,000	—	97,180	100.16	+155	0.16
七美鄉	102,205	92,436	—	2,840	95,276	93.22	-6,928	6.78
福建省合計	**861,278**	**901,262**	**1,640**	**1,000**	**903,903**	**104.95**	**+42,625**	**4.95**
金門縣	**652,995**	**679,807**	**1,000**	**1,000**	**681,807**	**104.41**	**+28,812**	**4.41**
金城鎮	145,456	153,340	1,000	—	154,340	106.11	+8,884	6.11
金湖鎮	136,045	125,257	—	1,000	126,257	92.81	-9,787	7.19
金沙鎮	128,407	141,347	—	—	141,347	110.08	+12,940	10.08
金寧鄉	101,688	107,846	—	—	107,846	106.06	+6,158	6.06
烈嶼鄉	111,768	119,796	—	—	119,796	107.18	+8,028	7.18
烏坵鄉	29,631	32,218	—	—	32,218	108.73	+2,587	8.73
連江縣	**208,283**	**221,454**	**640**	**—**	**222,095**	**106.63**	**+13,812**	**6.63**
南竿鄉	50,581	53,804	351	—	54,156	107.07	+3,575	7.07
北竿鄉	60,588	64,129	93	—	64,222	106.00	+3,634	6.00
莒光鄉	52,694	56,839	—	—	56,839	107.87	+4,145	7.87
東引鄉	44,420	46,681	195	—	46,877	105.53	+2,457	5.53

附表 3

鄉鎮市歲出預決算比較彙總表

中華民國 94 年度

單位：千元

鄉鎮市別	預算數	決算數					決算數與預算數比較增減	
		實付數	應付數	保留數	合計	%	金額	%
總計	**139,506,978**	**91,736,029**	**10,188,582**	**15,292,879**	**117,217,491**	**84.02**	**-22,289,486**	**15.98**
臺灣省合計	**138,563,329**	**91,004,022**	**10,167,342**	**15,221,315**	**116,392,681**	**84.00**	**-22,170,648**	**16.00**
臺北縣	**30,830,461**	**20,755,643**	**3,067,240**	**3,014,757**	**26,837,642**	**87.05**	**-3,992,819**	**12.95**
板橋市	2,917,844	2,154,695	126,310	75,950	2,356,956	80.78	-560,887	19.22
三重市	2,241,937	1,680,538	283,366	—	1,963,905	87.60	-278,032	12.40
永和市	1,474,149	981,274	65,961	132,904	1,180,140	80.06	-294,008	19.94
中和市	2,912,751	1,864,139	522,078	110,753	2,496,971	85.73	-415,780	14.27
新莊市	1,990,890	1,387,137	57,324	286,780	1,731,242	86.96	-259,647	13.04
新店市	1,943,912	1,168,393	115,389	549,428	1,833,211	94.31	-110,701	5.69
土城市	1,246,355	964,088	129,839	52,253	1,146,181	91.96	-100,173	8.04
蘆洲市	1,078,592	885,208	49,850	—	935,058	86.69	-143,533	13.31
汐止市	1,623,623	1,018,916	389,059	51,439	1,459,415	89.89	-164,208	10.11
樹林市	2,193,381	1,050,031	128,186	893,744	2,071,962	94.46	-121,419	5.54
鶯歌鎮	1,471,557	883,341	—	356,081	1,239,423	84.23	-232,134	15.77
三峽鎮	886,858	613,034	126,286	—	739,321	83.36	-147,536	16.64
淡水鎮	1,072,143	701,725	49,629	112,692	864,046	80.59	-208,096	19.41
瑞芳鎮	661,694	474,911	131,338	3,645	609,895	92.17	-51,798	7.83
五股鄉	709,916	457,000	98,941	53,520	609,462	85.85	-100,454	14.15
泰山鄉	481,230	341,547	50,802	18,675	411,025	85.41	-70,205	14.59
林口鄉	926,827	526,226	94,127	105,013	725,367	78.26	-201,459	21.74
深坑鄉	211,313	164,361	25,568	1,145	191,075	90.42	-20,237	9.58
石碇鄉	323,405	253,083	13,218	18,682	284,984	88.12	-38,421	11.88
坪林鄉	405,839	236,227	129,231	24,562	390,021	96.10	-15,818	3.90
三芝鄉	534,569	363,550	85,529	—	449,079	84.01	-85,489	15.99
石門鄉	331,871	265,473	40,956	—	306,430	92.33	-25,440	7.67
八里鄉	573,180	418,041	49,193	30,365	497,599	86.81	-75,581	13.19
平溪鄉	348,979	272,072	5,482	50,710	328,265	94.06	-20,713	5.94

附表 3

鄉鎮市歲出預決算比較彙總表(續)

中華民國 94 年度

單位：千元

鄉鎮市別	預算數	決算數					決算數與預算數比較增減	
		實付數	應付數	保留數	合計	%	金額	%
雙溪鄉	374,047	303,199	48,313	—	351,512	93.98	-22,534	6.02
貢寮鄉	459,312	308,980	118,229	—	427,209	93.01	-32,102	6.99
金山鄉	540,939	351,696	211	86,407	438,315	81.03	-102,623	18.97
萬里鄉	526,453	407,551	73,741	—	481,292	91.42	-45,160	8.58
烏來鄉	366,888	259,192	59,075	—	318,267	86.75	-48,620	13.25
宜蘭縣	**3,586,426**	**2,670,726**	**69,482**	**541,622**	**3,281,831**	**91.51**	**-304,595**	**8.49**
宜蘭市	562,587	451,625	307	70,029	521,962	92.78	-40,624	7.22
羅東鎮	600,622	434,798	117	118,125	553,040	92.08	-47,581	7.92
蘇澳鎮	290,575	199,714	30,371	43,525	273,611	94.16	-16,963	5.84
頭城鎮	256,957	177,979	247	44,000	222,227	86.48	-34,729	13.52
礁溪鄉	312,730	253,112	23,960	—	277,072	88.60	-35,657	11.40
壯圍鄉	159,857	139,710	2,587	—	142,297	89.02	-17,559	10.98
員山鄉	202,168	165,081	299	24,565	189,946	93.95	-12,221	6.05
冬山鄉	252,269	214,248	—	26,876	241,124	95.58	-11,144	4.42
五結鄉	374,544	238,936	—	116,382	355,318	94.87	-19,225	5.13
三星鄉	152,150	132,316	—	8,739	141,056	92.71	-11,093	7.29
大同鄉	223,074	126,155	—	71,967	198,123	88.81	-24,950	11.19
南澳鄉	198,892	137,046	11,592	17,409	166,048	83.49	-32,844	16.51
桃園縣	**16,663,893**	**11,741,054**	**660,741**	**2,127,718**	**14,529,514**	**87.19**	**-2,134,379**	**12.81**
桃園市	3,608,531	2,512,898	20,115	696,608	3,229,622	89.50	-378,909	10.50
中壢市	2,484,625	1,718,681	353,699	112,370	2,184,751	87.93	-299,873	12.07
平鎮市	1,423,468	1,094,452	15,035	90,697	1,200,185	84.31	-223,282	15.69
八德市	1,004,135	798,369	2,062	135,196	935,628	93.18	-68,506	6.82
大溪鎮	819,174	600,947	377	88,903	690,228	84.26	-128,946	15.74
楊梅鎮	1,028,454	696,575	14,266	147,512	858,354	83.46	-170,100	16.54
蘆竹鄉	1,182,658	751,714	76,268	195,166	1,023,149	86.51	-159,509	13.49
大園鄉	785,209	506,795	15,987	124,400	647,182	82.42	-138,027	17.58
龜山鄉	1,399,462	904,817	57,508	175,824	1,138,150	81.33	-261,311	18.67

附表 3

鄉鎮市歲出預決算比較彙總表(續)

中華民國 94 年度

單位：千元

鄉鎮市別	預算數	決算數					決算數與預算數比較增減	
		實付數	應付數	保留數	合計	%	金額	%
龍潭鄉	1,161,534	901,417	—	133,822	1,035,240	89.13	-126,293	10.87
新屋鄉	597,695	461,426	6,151	86,583	554,162	92.72	-43,532	7.28
觀音鄉	675,032	531,931	—	68,665	600,596	88.97	-74,435	11.03
復興鄉	493,911	261,027	99,268	71,964	432,261	87.52	-61,650	12.48
新竹縣	**5,426,021**	**3,359,049**	**574,915**	**968,863**	**4,902,827**	**90.36**	**-523,194**	**9.64**
竹北市	993,298	728,105	7,507	201,164	936,777	94.31	-56,520	5.69
關西鎮	395,767	181,967	—	162,504	344,472	87.04	-51,295	12.96
新埔鎮	342,222	201,199	—	110,632	311,832	91.12	-30,389	8.88
竹東鎮	512,156	355,561	—	100,634	456,195	89.07	-55,960	10.93
湖口鄉	489,477	349,331	72,781	561	422,675	86.35	-66,801	13.65
橫山鄉	367,376	211,244	141,278	—	352,523	95.96	-14,853	4.04
新豐鄉	297,192	228,782	19,519	13,555	261,858	88.11	-35,333	11.89
芎林鄉	276,354	171,008	—	68,088	239,096	86.52	-37,257	13.48
寶山鄉	331,068	198,993	—	98,740	297,734	89.93	-33,333	10.07
北埔鄉	208,265	126,471	55,449	—	181,920	87.35	-26,345	12.65
峨眉鄉	153,301	93,073	7,214	36,202	136,491	89.03	-16,809	10.97
尖石鄉	751,789	398,673	271,162	—	669,836	89.10	-81,952	10.90
五峰鄉	307,754	114,635	—	176,778	291,413	94.69	-16,340	5.31
苗栗縣	**5,401,150**	**3,549,691**	**633,474**	**628,232**	**4,811,398**	**89.08**	**-589,751**	**10.92**
苗栗市	636,554	432,432	42,071	15,716	490,220	77.01	-146,333	22.99
苑裡鎮	300,176	214,367	45,766	—	260,133	86.66	-40,042	13.34
通霄鎮	434,002	217,204	—	190,918	408,123	94.04	-25,878	5.96
竹南鎮	627,354	435,100	—	125,903	561,003	89.42	-66,350	10.58
頭份鎮	604,698	382,341	184,599	—	566,940	93.76	-37,757	6.24
後龍鎮	215,774	171,650	—	33,083	204,733	94.88	-11,040	5.12
卓蘭鎮	274,618	221,518	—	39,898	261,416	95.19	-13,201	4.81
大湖鄉	226,975	154,814	—	51,801	206,615	91.03	-20,359	8.97
公館鄉	221,351	153,626	8,598	32,758	194,982	88.09	-26,368	11.91

附表 3

鄉鎮市歲出預決算比較彙總表(續)

中華民國 94 年度

單位：千元

鄉鎮市別	預算數	決算數					決算數與預算數比較增減	
		實付數	應付數	保留數	合計	%	金額	%
銅鑼鄉	184,140	146,910	—	11,483	158,393	86.02	-25,746	13.98
南庄鄉	268,101	175,397	63,866	—	239,264	89.24	-28,836	10.76
頭屋鄉	134,243	81,859	—	36,222	118,081	87.96	-16,161	12.04
三義鄉	187,711	134,357	20,537	—	154,895	82.52	-32,815	17.48
西湖鄉	203,114	119,068	—	62,150	181,219	89.22	-21,894	10.78
造橋鄉	125,864	97,760	65	24,620	122,446	97.28	-3,417	2.72
三灣鄉	127,638	104,692	7,511	3,677	115,881	90.79	-11,756	9.21
獅潭鄉	109,283	73,022	14,184	—	87,206	79.80	-22,076	20.20
泰安鄉	519,554	233,566	246,273	—	479,839	92.36	-39,714	7.64
臺中縣	**12,404,110**	**7,568,116**	**1,056,487**	**2,139,142**	**10,763,746**	**86.78**	**-1,640,363**	**13.22**
豐原市	1,215,187	683,860	24,887	288,578	997,326	82.07	-217,860	17.93
大里市	903,015	540,250	164,627	88,979	793,857	87.91	-109,157	12.09
太平市	655,238	456,577	654	131,910	589,142	89.91	-66,095	10.09
東勢鎮	634,497	252,392	273,447	69,879	595,719	93.89	-38,777	6.11
大甲鎮	610,098	322,281	146	172,775	495,203	81.17	-114,894	18.83
清水鎮	570,445	339,379	4,415	81,559	425,354	74.57	-145,090	25.43
沙鹿鎮	834,296	438,288	3,594	289,643	731,526	87.68	-102,769	12.32
梧棲鎮	700,785	303,765	245,680	54,146	603,593	86.13	-97,192	13.87
后里鄉	631,635	346,958	48,617	159,961	555,537	87.95	-76,097	12.05
神岡鄉	359,524	274,102	—	52,098	326,201	90.73	-33,322	9.27
潭子鄉	558,882	462,915	1,503	67,487	531,906	95.17	-26,975	4.83
大雅鄉	400,966	266,308	24,762	11,961	303,032	75.58	-97,933	24.42
新社鄉	311,289	180,424	72,432	2,725	255,583	82.10	-55,705	17.90
石岡鄉	312,564	222,457	28,439	1,288	252,185	80.68	-60,378	19.32
外埔鄉	202,513	173,766	7,249	3,660	184,675	91.19	-17,837	8.81
大安鄉	175,247	144,631	—	11,155	155,786	88.90	-19,460	11.10
烏日鄉	603,793	312,746	29,868	156,850	499,464	82.72	-104,328	17.28
大肚鄉	451,804	293,888	—	73,043	366,931	81.21	-84,872	18.79

附表 3

鄉鎮市歲出預決算比較彙總表(續)

中華民國 94 年度

單位：千元

鄉鎮市別	預算數	決算數					決算數與預算數比較增減	
		實付數	應付數	保留數	合計	%	金額	%
龍井鄉	864,938	584,126	88,606	169,265	841,997	97.35	-22,940	2.65
霧峰鄉	343,175	272,402	11,020	28,089	311,512	90.77	-31,662	9.23
和平鄉	1,064,219	696,592	26,533	224,082	947,207	89.00	-117,011	11.00
彰化縣	**9,418,565**	**5,864,695**	**177,274**	**756,945**	**6,798,915**	**72.19**	**-2,619,650**	**27.81**
彰化市	1,682,751	956,382	20,484	229,382	1,206,248	71.68	-476,502	28.32
鹿港鎮	557,222	352,779	—	116,519	469,299	84.22	-87,922	15.78
和美鎮	410,444	302,447	424	50,578	353,450	86.11	-56,993	13.89
北斗鎮	247,965	159,626	3,809	8,500	171,935	69.34	-76,029	30.66
員林鎮	1,533,926	534,141	765	102,706	637,613	41.57	-896,312	58.43
溪湖鎮	229,358	178,849	—	34,471	213,321	93.01	-16,036	6.99
田中鎮	306,014	240,976	3,679	2,052	246,709	80.62	-59,304	19.38
二林鎮	247,807	196,354	671	—	197,026	79.51	-50,780	20.49
線西鄉	173,130	116,483	—	38,547	155,031	89.55	-18,098	10.45
伸港鄉	344,522	213,535	27,761	38,300	279,597	81.16	-64,924	18.84
福興鄉	248,476	185,396	21,021	—	206,418	83.07	-42,057	16.93
秀水鄉	192,676	154,769	14,255	200	169,225	87.83	-23,450	12.17
花壇鄉	293,418	208,563	17,634	—	226,197	77.09	-67,220	22.91
芬園鄉	253,932	140,664	931	11,012	152,608	60.10	-101,323	39.90
大村鄉	179,599	131,473	3,796	19,729	154,999	86.30	-24,599	13.70
埔鹽鄉	277,426	212,364	15,367	7,110	234,841	84.65	-42,584	15.35
埔心鄉	161,056	143,534	—	—	143,534	89.12	-17,521	10.88
永靖鄉	211,186	154,241	2,296	19,940	176,477	83.56	-34,708	16.44
社頭鄉	203,683	170,031	125	4,420	174,577	85.71	-29,105	14.29
二水鄉	147,071	106,555	132	216	106,904	72.69	-40,166	27.31
田尾鄉	184,883	143,869	6,193	3,130	153,193	82.86	-31,689	17.14
埤頭鄉	383,882	198,096	14,437	—	212,533	55.36	-171,349	44.64
芳苑鄉	190,105	146,453	—	19,537	165,991	87.32	-24,113	12.68
大城鄉	204,027	121,846	8,276	17,034	147,158	72.13	-56,868	27.87

附表 3

鄉鎮市歲出預決算比較彙總表(續)

中華民國 94 年度

單位：千元

鄉鎮市別	預算數	決算數					決算數與預算數比較增減	
		實付數	應付數	保留數	合計	%	金額	%
竹塘鄉	149,075	115,375	5,515	421	121,311	81.38	-27,763	18.62
溪州鄉	404,931	279,880	9,696	33,133	322,710	79.70	-82,220	20.30
南投縣	**5,048,658**	**3,296,700**	**495,807**	**480,831**	**4,273,338**	**84.64**	**-775,319**	**15.36**
南投市	484,885	375,750	18,697	51,253	445,700	91.92	-39,184	8.08
埔里鎮	596,207	374,815	—	89,863	464,678	77.94	-131,528	22.06
草屯鎮	626,830	513,834	11,150	48,512	573,498	91.49	-53,331	8.51
竹山鎮	581,882	369,446	127,029	28,200	524,675	90.17	-57,206	9.83
集集鎮	223,562	149,672	43,222	10,119	203,014	90.81	-20,547	9.19
名間鄉	348,308	211,027	—	44,276	255,303	73.30	-93,004	26.70
鹿谷鄉	307,671	190,057	1,570	73,394	265,022	86.14	-42,648	13.86
中寮鄉	277,198	158,604	80,968	11,687	251,260	90.64	-25,937	9.36
魚池鄉	271,369	149,759	24,482	31,787	206,030	75.92	-65,338	24.08
國姓鄉	210,223	156,879	1,839	17,316	176,035	83.74	-34,187	16.26
水里鄉	265,637	164,080	17,336	24,817	206,234	77.64	-59,402	22.36
信義鄉	469,478	264,194	91,262	49,601	405,058	86.28	-64,419	13.72
仁愛鄉	385,408	218,577	78,248	—	296,825	77.02	-88,582	22.98
雲林縣	**8,037,608**	**5,090,084**	**433,203**	**431,087**	**5,954,375**	**74.08**	**-2,083,232**	**25.92**
斗六市	793,367	518,410	4,054	83,246	605,711	76.35	-187,655	23.65
斗南鎮	391,975	235,200	6,488	41,296	282,984	72.19	-108,990	27.81
虎尾鎮	641,398	414,095	11,164	82,245	507,506	79.13	-133,891	20.87
西螺鎮	470,732	358,950	53,501	600	413,051	87.75	-57,680	12.25
土庫鎮	452,776	208,409	—	43,502	251,912	55.64	-200,863	44.36
北港鎮	511,644	365,327	16,229	14,282	395,839	77.37	-115,805	22.63
古坑鄉	316,978	214,677	11,037	9,991	235,706	74.36	-81,272	25.64
大埤鄉	297,593	154,413	9,751	11,387	175,552	58.99	-122,040	41.01
莿桐鄉	314,954	192,704	15,837	10,262	218,804	69.47	-96,149	30.53
林內鄉	239,061	155,601	2,723	51,331	209,657	87.70	-29,403	12.30
二崙鄉	333,889	202,656	—	46,693	249,350	74.68	-84,538	25.32

附表 3

鄉鎮市歲出預決算比較彙總表(續)

中華民國 94 年度

單位：千元

鄉鎮市別	預算數	決算數					決算數與預算數比較增減	
		實付數	應付數	保留數	合計	%	金額	%
崙背鄉	384,074	187,814	8,733	6,783	203,331	52.94	-180,742	47.06
麥寮鄉	615,115	357,864	141,779	—	499,644	81.23	-115,470	18.77
東勢鄉	323,226	148,961	12,880	3,750	165,591	51.23	-157,634	48.77
褒忠鄉	246,460	144,036	11,477	—	155,513	63.10	-90,946	36.90
臺西鄉	303,679	226,897	19,011	12,788	258,696	85.19	-44,983	14.81
元長鄉	293,754	203,219	11,725	8,186	223,131	75.96	-70,622	24.04
四湖鄉	322,006	240,731	17,297	—	258,028	80.13	-63,977	19.87
口湖鄉	450,815	292,347	66,467	—	358,815	79.59	-91,999	20.41
水林鄉	334,110	267,764	13,039	4,739	285,544	85.46	-48,565	14.54
嘉義縣	**5,097,548**	**2,865,750**	**884,398**	**390,327**	**4,140,477**	**81.22**	**-957,071**	**18.78**
太保市	163,939	126,527	8,141	7,443	142,111	86.69	-21,827	13.31
朴子市	335,571	243,732	4,918	44,092	292,743	87.24	-42,827	12.76
布袋鎮	205,509	144,658	24,095	—	168,754	82.12	-36,754	17.88
大林鎮	274,833	184,007	27,766	—	211,773	77.06	-63,059	22.94
民雄鄉	403,712	247,827	45,807	—	293,635	72.73	-110,076	27.27
溪口鄉	242,403	123,407	21,036	24,429	168,872	69.67	-73,531	30.33
新港鄉	260,713	167,052	36,177	5,067	208,296	79.90	-52,416	20.10
六腳鄉	204,574	154,719	—	16,237	170,956	83.57	-33,617	16.43
東石鄉	325,478	152,930	52,007	—	204,938	62.97	-120,540	37.03
義竹鄉	182,748	134,226	16,749	4,010	154,986	84.81	-27,761	15.19
鹿草鄉	176,524	119,300	8,133	1,900	129,334	73.27	-47,190	26.73
水上鄉	297,440	180,225	—	43,940	224,165	75.37	-73,274	24.63
中埔鄉	278,616	181,336	37,213	—	218,549	78.44	-60,066	21.56
竹崎鄉	597,849	252,814	317,951	—	570,766	95.47	-27,082	4.53
梅山鄉	239,730	142,064	8,489	63,683	214,237	89.37	-25,492	10.63
番路鄉	334,257	108,424	164,596	—	273,020	81.68	-61,236	18.32
大埔鄉	208,758	72,103	111,313	257	183,673	87.98	-25,085	12.02
阿里山鄉	364,889	130,390	—	179,268	309,659	84.86	-55,230	15.14

附表 3

鄉鎮市歲出預決算比較彙總表(續)

中華民國 94 年度

單位：千元

鄉鎮市別	預算數	決算數					決算數與預算數比較增減	
		實付數	應付數	保留數	合計	%	金額	%
臺南縣	**10,157,293**	**6,240,407**	**862,042**	**1,124,791**	**8,227,241**	**81.00**	**-1,930,051**	**19.00**
新營市	547,820	335,907	26,179	40,470	402,557	73.48	-145,262	26.52
永康市	1,214,777	802,156	134,024	110,449	1,046,630	86.16	-168,146	13.84
鹽水鎮	249,847	159,212	14,726	18,750	192,689	77.12	-57,157	22.88
白河鎮	254,091	174,762	20,019	12,164	206,945	81.45	-47,145	18.55
麻豆鎮	352,018	235,227	10,112	38,577	283,917	80.65	-68,100	19.35
佳里鎮	416,817	244,399	14,841	116,528	375,770	90.15	-41,046	9.85
新化鎮	309,714	193,128	75,181	3,006	271,316	87.60	-38,397	12.40
善化鎮	460,531	253,446	26,685	121,097	401,230	87.12	-59,300	12.88
學甲鎮	258,307	162,627	10,559	11,770	184,956	71.60	-73,350	28.40
柳營鄉	263,452	151,651	21,432	51,519	224,603	85.25	-38,848	14.75
後壁鄉	203,404	159,653	514	17,290	177,458	87.24	-25,945	12.76
東山鄉	302,586	164,549	72,359	10,400	247,308	81.73	-55,277	18.27
下營鄉	206,528	122,492	14,258	36,427	173,177	83.85	-33,350	16.15
六甲鄉	212,691	134,736	20,697	34,588	190,021	89.34	-22,669	10.66
官田鄉	342,372	163,420	34,189	11,657	209,267	61.12	-133,104	38.88
大內鄉	160,591	100,771	16,458	17,471	134,702	83.88	-25,888	16.12
西港鄉	198,838	131,384	7,989	16,597	155,971	78.44	-42,866	21.56
七股鄉	322,808	168,110	12,904	37,583	218,598	67.72	-104,209	32.28
將軍鄉	261,464	139,017	16,587	28,574	184,179	70.44	-77,284	29.56
北門鄉	149,294	104,383	12,674	—	117,057	78.41	-32,236	21.59
新市鄉	386,464	235,186	83,722	31,204	350,113	90.59	-36,350	9.41
安定鄉	404,656	181,703	22,733	92,313	296,749	73.33	-107,906	26.67
山上鄉	137,820	102,155	3,289	9,951	115,396	83.73	-22,423	16.27
玉井鄉	194,909	125,223	38,999	2,846	167,069	85.72	-27,839	14.28
楠西鄉	187,830	97,867	14,775	23,372	136,016	72.41	-51,813	27.59
南化鄉	188,007	136,933	19,369	9,423	165,726	88.15	-22,280	11.85
左鎮鄉	134,593	91,244	13,322	—	104,566	77.69	-30,026	22.31

附表 3

鄉鎮市歲出預決算比較彙總表(續)

中華民國 94 年度

單位：千元

鄉鎮市別	預算數	決算數					決算數與預算數比較增減	
		實付數	應付數	保留數	合計	%	金額	%
仁德鄉	808,124	689,443	10,192	25,774	725,410	89.76	-82,713	10.24
歸仁鄉	560,637	208,054	18,261	172,617	398,933	71.16	-161,703	28.84
關廟鄉	313,582	188,686	61,076	—	249,762	79.65	-63,819	20.35
龍崎鄉	152,721	82,868	13,902	22,363	119,134	78.01	-33,586	21.99
高雄縣	**10,306,919**	**6,603,930**	**464,787**	**1,096,834**	**8,165,552**	**79.22**	**-2,141,366**	**20.78**
鳳山市	1,974,368	1,011,411	751	276,917	1,289,080	65.29	-685,287	34.71
岡山鎮	928,671	698,717	1,195	125,218	825,131	88.85	-103,539	11.15
旗山鎮	220,390	173,015	7,745	22,703	203,465	92.32	-16,924	7.68
美濃鎮	230,234	178,127	13,348	2,204	193,680	84.12	-36,553	15.88
林園鄉	373,376	271,162	16,018	2,227	289,408	77.51	-83,967	22.49
大寮鄉	758,278	512,477	62,217	5,610	580,305	76.53	-177,972	23.47
大樹鄉	287,949	224,686	25,962	3,731	254,380	88.34	-33,569	11.66
仁武鄉	595,280	346,024	86,169	106,480	538,673	90.49	-56,606	9.51
大社鄉	357,891	225,052	81,210	—	306,262	85.57	-51,628	14.43
鳥松鄉	523,845	269,294	733	110,387	380,415	72.62	-143,429	27.38
橋頭鄉	198,800	158,688	325	14,450	173,464	87.26	-25,335	12.74
燕巢鄉	426,314	223,237	3,768	109,380	336,386	78.91	-89,927	21.09
田寮鄉	122,628	88,351	17,730	—	106,081	86.51	-16,546	13.49
阿蓮鄉	194,038	148,316	8,804	525	157,646	81.25	-36,391	18.75
路竹鄉	389,329	266,471	12,885	59,111	338,467	86.94	-50,861	13.06
湖內鄉	384,749	269,419	34,433	6,779	310,632	80.74	-74,116	19.26
茄萣鄉	362,836	291,567	5,340	39,523	336,431	92.72	-26,404	7.28
永安鄉	313,135	191,764	35,806	44,415	271,985	86.86	-41,149	13.14
彌陀鄉	225,842	149,986	5,253	41,345	196,585	87.05	-29,257	12.95
梓官鄉	360,029	143,713	201	35,515	179,430	49.84	-180,598	50.16
六龜鄉	165,352	125,072	—	28,821	153,894	93.07	-11,458	6.93
甲仙鄉	128,443	94,503	—	12,352	106,855	83.19	-21,587	16.81
杉林鄉	131,534	109,579	9,813	—	119,393	90.77	-12,140	9.23

附表 3

鄉鎮市歲出預決算比較彙總表(續)

中華民國 94 年度

單位：千元

鄉鎮市別	預算數	決算數					決算數與預算數比較增減	
		實付數	應付數	保留數	合計	%	金額	%
內門鄉	192,359	110,495	5,754	6,219	122,469	63.67	-69,889	36.33
茂林鄉	125,357	86,661	5,099	12,133	103,894	82.88	-21,462	17.12
桃源鄉	188,329	133,630	22,890	11,589	168,110	89.26	-20,218	10.74
三民鄉	147,560	102,502	1,327	19,187	123,017	83.37	-24,543	16.63
屏東縣	**7,027,733**	**5,073,926**	**269,661**	**535,933**	**5,879,521**	**83.66**	**-1,148,211**	**16.34**
屏東市	832,741	652,415	75,247	—	727,662	87.38	-105,078	12.62
潮州鎮	261,779	204,751	1,204	1,875	207,831	79.39	-53,947	20.61
東港鎮	255,094	180,568	10,013	2,992	193,574	75.88	-61,519	24.12
恆春鎮	421,785	305,912	54,823	—	360,736	85.53	-61,048	14.47
萬丹鄉	229,516	181,731	666	—	182,397	79.47	-47,118	20.53
長治鄉	147,581	119,209	3,085	2,190	124,485	84.35	-23,095	15.65
麟洛鄉	123,048	87,566	13,463	—	101,029	82.11	-22,018	17.89
九如鄉	128,332	106,581	—	7,543	114,124	88.93	-14,207	11.07
里港鄉	191,064	160,782	—	16,181	176,963	92.62	-14,100	7.38
鹽埔鄉	147,150	121,160	9,395	3,030	133,585	90.78	-13,564	9.22
高樹鄉	182,812	160,062	7,611	865	168,539	92.19	-14,272	7.81
萬巒鄉	159,253	130,962	4,769	688	136,421	85.66	-22,831	14.34
內埔鄉	303,962	195,836	22,992	—	218,828	71.99	-85,133	28.01
竹田鄉	148,272	124,869	12,543	—	137,412	92.68	-10,859	7.32
新埤鄉	151,547	86,917	—	4,338	91,255	60.22	-60,291	39.78
枋寮鄉	185,939	137,533	28,071	—	165,604	89.06	-20,334	10.94
新園鄉	357,736	284,059	—	49,373	333,433	93.21	-24,302	6.79
崁頂鄉	279,599	168,959	—	48,252	217,212	77.69	-62,386	22.31
林邊鄉	175,944	135,035	—	25,787	160,822	91.41	-15,121	8.59
南州鄉	133,524	98,177	8,116	—	106,294	79.61	-27,229	20.39
佳冬鄉	144,535	110,221	863	617	111,702	77.28	-32,832	22.72
琉球鄉	292,903	141,167	431	101,274	242,872	82.92	-50,030	17.08
車城鄉	213,164	139,094	—	48,422	187,516	87.97	-25,647	12.03

附表 3

鄉鎮市歲出預決算比較彙總表(續)

中華民國 94 年度

單位：千元

鄉鎮市別	預算數	決算數					決算數與預算數比較增減	
		實付數	應付數	保留數	合計	%	金額	%
滿州鄉	190,697	137,972	—	8,447	146,419	76.78	-44,277	23.22
枋山鄉	88,924	67,977	5,342	—	73,319	82.45	-15,604	17.55
三地門鄉	161,543	95,257	—	41,232	136,489	84.49	-25,053	15.51
霧臺鄉	129,957	86,838	11,021	1,000	98,859	76.07	-31,097	23.93
瑪家鄉	134,617	110,133	—	10,230	120,364	89.41	-14,252	10.59
泰武鄉	99,632	79,274	—	9,529	88,803	89.13	-10,828	10.87
來義鄉	187,265	104,392	—	43,938	148,330	79.21	-38,934	20.79
春日鄉	170,804	97,250	—	32,765	130,015	76.12	-40,788	23.88
獅子鄉	191,239	113,542	—	57,492	171,035	89.44	-20,203	10.56
牡丹鄉	205,775	147,710	—	17,865	165,575	80.46	-40,199	19.54
花蓮縣	**4,708,697**	**3,391,075**	**85,036**	**530,123**	**4,006,234**	**85.08**	**-702,462**	**14.92**
花蓮市	872,441	676,606	16,786	31,598	724,991	83.10	-147,449	16.90
鳳林鎮	255,264	187,343	10,183	32,998	230,525	90.31	-24,738	9.69
玉里鎮	371,561	286,384	4,930	42,649	333,964	89.88	-37,596	10.12
新城鄉	350,892	206,293	1,362	31,532	239,188	68.17	-111,703	31.83
吉安鄉	734,544	499,369	13,689	122,130	635,190	86.47	-99,353	13.53
壽豐鄉	268,640	221,767	3,548	21,499	246,815	91.88	-21,824	8.12
光復鄉	301,635	209,202	14,589	7,750	231,542	76.76	-70,092	23.24
豐濱鄉	133,733	102,738	7,152	3,459	113,350	84.76	-20,382	15.24
瑞穗鄉	257,582	179,879	7,948	34,479	222,307	86.31	-35,274	13.69
富里鄉	224,370	178,351	528	21,785	200,666	89.44	-23,703	10.56
秀林鄉	443,839	310,619	—	94,736	405,355	91.33	-38,483	8.67
萬榮鄉	264,713	179,043	4,315	47,912	231,271	87.37	-33,441	12.63
卓溪鄉	229,483	153,475	—	37,589	191,065	83.26	-38,417	16.74
臺東縣	**3,136,052**	**2,020,715**	**422,925**	**331,407**	**2,775,048**	**88.49**	**-361,004**	**11.51**
臺東市	604,978	411,200	—	127,372	538,572	89.02	-66,405	10.98
成功鎮	173,123	104,846	39,145	—	143,992	83.17	-29,131	16.83
關山鎮	190,424	124,417	—	40,157	164,574	86.43	-25,849	13.57

附表 3

鄉鎮市歲出預決算比較彙總表(續)

中華民國 94 年度

單位：千元

鄉鎮市別	預算數	決算數					決算數與預算數比較增減	
		實付數	應付數	保留數	合計	%	金額	%
卑南鄉	236,486	165,174	54,103	—	219,278	92.72	-17,208	7.28
大武鄉	167,204	115,509	—	35,834	151,343	90.51	-15,860	9.49
太麻里鄉	163,828	117,236	—	27,271	144,507	88.21	-19,321	11.79
東河鄉	165,652	101,760	38,986	—	140,747	84.97	-24,905	15.03
長濱鄉	128,595	88,394	27,957	—	116,351	90.48	-12,244	9.52
鹿野鄉	134,308	96,093	19,355	—	115,448	85.96	-18,859	14.04
池上鄉	159,010	101,646	—	32,264	133,911	84.22	-25,099	15.78
綠島鄉	127,098	74,962	—	44,666	119,629	94.12	-7,468	5.88
延平鄉	149,652	109,864	—	23,840	133,704	89.34	-15,947	10.66
海端鄉	228,499	136,619	68,361	—	204,981	89.71	-23,518	10.29
達仁鄉	123,775	98,001	19,186	—	117,188	94.68	-6,586	5.32
金峰鄉	180,711	97,390	55,239	—	152,629	84.46	-28,081	15.54
蘭嶼鄉	202,704	77,597	100,589	—	178,186	87.90	-24,518	12.10
澎湖縣	**1,312,187**	**912,453**	**9,863**	**122,695**	**1,045,012**	**79.64**	**-267,174**	**20.36**
馬公市	448,901	340,814	2,401	32,362	375,577	83.67	-73,323	16.33
湖西鄉	216,501	141,433	—	13,882	155,315	71.74	-61,185	28.26
白沙鄉	187,014	130,497	3,464	28,579	162,541	86.91	-24,473	13.09
西嶼鄉	160,534	107,473	—	30,260	137,733	85.80	-22,800	14.20
望安鄉	179,954	116,263	3,997	—	120,261	66.83	-59,692	33.17
七美鄉	119,283	75,971	—	17,611	93,582	78.45	-25,700	21.55
福建省合計	**943,649**	**732,006**	**21,239**	**71,564**	**824,810**	**87.41**	**-118,838**	**12.59**
金門縣	**705,231**	**549,374**	**123**	**66,314**	**615,812**	**87.32**	**-89,418**	**12.68**
金城鎮	153,408	121,626	—	13,908	135,535	88.35	-17,872	11.65
金湖鎮	146,241	112,463	123	13,642	126,230	86.32	-20,010	13.68
金沙鎮	142,735	105,772	—	21,716	127,489	89.32	-15,245	10.68
金寧鄉	110,984	84,741	—	9,069	93,811	84.53	-17,172	15.47
烈嶼鄉	119,037	94,916	—	7,976	102,892	86.44	-16,144	13.56

附表 3

鄉鎮市歲出預決算比較彙總表(續)

中華民國 94 年度

單位：千元

鄉鎮市別	預算數	決算數					決算數與預算數比較增減	
		實付數	應付數	保留數	合計	%	金額	%
烏坵鄉	32,826	29,852	—	—	29,852	90.94	-2,973	9.06
連江縣	**238,418**	**182,632**	**21,116**	**5,250**	**208,998**	**87.66**	**-29,419**	**12.34**
南竿鄉	62,556	57,304	17	—	57,322	91.63	-5,233	8.37
北竿鄉	68,387	51,152	10,824	—	61,976	90.63	-6,410	9.37
莒光鄉	52,445	37,210	—	5,250	42,460	80.96	-9,984	19.04
東引鄉	55,030	36,964	10,273	—	47,238	85.84	-7,791	14.16

附表 4

鄉鎮市歲入來源

中華民國

經常、資本門併計

來源別 / 鄉鎮市別	預算數	決					
		合計	稅課收入			工程受益費收入	罰款及賠償收入
			自有稅課收入	統籌分配稅收入	合計		
總計	**123,112,239**	**115,441,946**	**31,739,591**	**30,873,060**	**62,612,651**	**119,099**	**193,852**
臺灣省合計	**122,250,961**	**114,538,043**	**31,703,548**	**30,300,909**	**62,004,458**	**119,099**	**191,949**
臺北縣	**25,547,695**	**25,049,085**	**9,732,172**	**4,873,619**	**14,605,792**	**10,065**	**70,686**
板橋市	2,417,061	2,205,809	1,270,648	396,644	1,667,293	5,554	6,367
三重市	1,835,170	1,764,965	840,392	246,749	1,087,141	—	2,009
永和市	885,368	1,007,448	502,202	172,112	674,315	—	2,107
中和市	2,472,220	2,116,569	1,016,555	250,046	1,266,602	—	8,443
新莊市	1,956,575	1,877,640	965,117	254,648	1,219,766	4,475	3,247
新店市	1,721,787	1,905,573	846,329	360,041	1,206,370	0	5,814
土城市	1,247,197	1,200,966	528,425	145,030	673,456	35	3,937
蘆洲市	845,129	946,266	514,081	70,430	584,511	—	1,966
汐止市	985,422	1,018,760	657,527	100,824	758,351	—	5,000
樹林市	1,940,754	1,923,660	377,107	273,066	650,173	—	1,958
鶯歌鎮	1,194,557	964,129	256,673	92,386	349,059	—	783
三峽鎮	598,490	581,065	201,102	165,746	366,849	—	726
淡水鎮	735,688	856,290	531,805	131,570	663,376	—	9,341
瑞芳鎮	657,794	642,528	36,552	421,643	458,195	—	6,339
五股鄉	607,848	578,244	317,998	77,818	395,817	—	3,163
泰山鄉	494,230	445,351	206,743	68,368	275,111	—	2,223
林口鄉	505,656	582,499	300,767	83,894	384,661	—	1,568
深坑鄉	202,389	213,600	55,306	82,808	138,115	—	62
石碇鄉	276,623	266,779	8,772	147,605	156,377	—	276
坪林鄉	398,098	419,936	5,847	148,150	153,997	—	461
三芝鄉	474,911	483,170	76,719	133,623	210,343	—	67
石門鄉	324,154	325,797	21,226	98,155	119,381	—	533
八里鄉	437,985	431,685	103,479	52,012	155,491	—	363
平溪鄉	287,273	284,200	2,183	130,578	132,761	—	592

註：本表所列"0"者，係指位滿千元之數。

別決算數彙總表

94 年度

單位：千元

算						數
規費收入	信託管理收入	財產收入	營業盈餘及事業收入	補助及協助收入	捐獻及贈與收入	其他收入
6,549,266	**7,014**	**3,654,217**	**969,346**	**34,593,413**	**2,195,265**	**4,547,820**
6,533,254	**7,014**	**3,648,230**	**963,280**	**34,364,356**	**2,195,265**	**4,511,135**
1,238,644	**—**	**1,109,720**	**231,373**	**6,610,260**	**278,293**	**894,247**
258,347	—	17,329	—	159,345	800	90,771
127,859	—	52,832	63,000	343,679	—	88,442
48,567	—	104,763	15,707	132,747	—	29,239
133,469	—	132,811	—	541,871	24,226	9,143
154,545	—	123,507	—	287,346	31,884	52,867
90,814	—	102,450	—	419,514	3,688	76,918
36,156	—	256,444	30,000	98,036	434	102,465
40,253	—	66,939	—	212,901	—	39,695
81,300	—	3,681	—	146,064	2,760	21,602
40,833	—	13,043	—	1,196,285	—	21,365
13,586	—	12,599	1,000	467,262	—	119,837
15,196	—	8,293	24,236	144,209	1,000	20,554
78,798	—	27,183	—	61,096	—	16,494
6,599	—	3,269	—	131,757	21,644	14,721
18,672	—	10,371	30,951	102,753	—	16,514
19,968	—	42,867	—	81,955	100	23,126
9,687	—	4,207	68	124,120	—	58,185
8,921	—	4,383	15,339	36,879	2,579	7,319
853	—	774	—	104,613	—	3,884
1,216	—	801	—	260,385	—	3,073
19,670	—	95,394	—	128,951	27,778	965
851	—	686	16,527	93,689	70,217	23,909
5,488	—	12,091	14,970	217,029	3,000	23,249
5,622	—	1,030	—	143,599	200	394

附表 4

鄉鎮市歲入來源

中華民國

經常、資本門併計

來源別 / 鄉鎮市別	預算數	決					
		合計	稅課收入			工程受益費收入	罰款及賠償收入
			自有稅課收入	統籌分配稅收入	合計		
雙溪鄉	327,236	337,483	12,089	132,451	144,540	—	298
貢寮鄉	435,738	423,999	6,548	203,791	210,339	—	616
金山鄉	477,145	430,038	28,777	129,353	158,130	—	139
萬里鄉	470,080	486,727	32,152	160,130	192,282	—	511
烏來鄉	335,108	327,894	9,035	143,938	152,973	—	1,766
宜蘭縣	**3,294,944**	**3,490,216**	**911,630**	**1,006,610**	**1,918,240**	—	**5,743**
宜蘭市	566,854	591,058	290,292	80,264	370,557	—	314
羅東鎮	522,531	559,189	181,413	66,568	247,982	—	1,196
蘇澳鎮	279,752	284,772	61,673	83,478	145,152	—	627
頭城鎮	237,738	233,683	29,091	99,929	129,021	—	1,315
礁溪鄉	281,848	368,505	119,644	44,817	164,461	—	247
壯圍鄉	158,536	144,822	20,390	74,301	94,692	—	14
員山鄉	154,417	170,795	28,578	79,016	107,595	—	135
冬山鄉	237,714	246,310	87,182	74,219	161,402	—	354
五結鄉	315,266	316,539	74,773	83,455	158,229	—	226
三星鄉	143,336	151,755	15,903	80,199	96,102	—	257
大同鄉	192,700	207,959	746	123,071	123,818	—	88
南澳鄉	204,251	214,823	1,938	117,287	119,225	—	965
桃園縣	**13,538,397**	**14,358,030**	**5,645,896**	**3,270,785**	**8,916,681**	**26,706**	**29,016**
桃園市	2,769,933	2,951,914	1,509,709	290,373	1,800,082	732	8,871
中壢市	1,902,874	2,283,778	1,137,648	351,798	1,489,447	—	4,622
平鎮市	1,177,962	1,181,161	404,061	266,907	670,968	—	1,079
八德市	877,099	892,964	278,164	258,926	537,091	—	755
大溪鎮	676,591	661,464	196,134	237,758	433,893	—	1,441
楊梅鎮	835,123	876,096	331,836	256,907	588,743	—	2,402
蘆竹鄉	972,886	1,052,613	587,474	203,463	790,938	25,953	1,771
大園鄉	744,435	698,944	159,611	209,199	368,810	—	1,448
龜山鄉	1,117,926	1,197,703	484,121	231,095	715,217	—	1,640

別決算數彙總表(續)

94 年度

單位：千元

算				數		
規費收入	信託管理收入	財產收入	營業盈餘及事業收入	補助及協助收入	捐獻及贈與收入	其他收入
6,650	—	425	1,282	183,588	—	697
3,162	—	868	—	206,138	—	2,872
4,065	—	3,585	—	162,770	86,779	14,569
6,736	—	995	15,290	264,064	—	6,847
748	—	6,087	3,000	157,601	1,200	4,517
317,224	—	**184,254**	**44,021**	**891,941**	**9,646**	**119,144**
83,614	—	19,989	7,941	104,684	819	3,139
58,100	—	87,318	25,000	111,239	1,828	26,525
18,336	—	17,201	—	95,622	652	7,179
13,766	—	1,325	7,000	68,134	299	12,820
24,901	—	47,426	1,500	118,902	16	11,048
17,434	—	84	2,580	21,641	—	8,373
14,696	—	4,909	—	34,434	—	9,023
24,896	—	1,181	—	41,505	3,652	13,318
50,137	—	1,159	—	95,943	784	10,060
10,121	—	1,247	—	33,632	1,562	8,833
426	—	1,293	—	82,257	—	76
791	—	1,118	—	83,942	34	8,745
547,104	**6,382**	**662,229**	**9,400**	**3,174,668**	**394,903**	**590,937**
150,225	1,432	385,403	—	470,212	7,942	127,012
91,037	1,257	125,678	—	511,751	4,033	55,950
29,749	730	15,342	—	386,530	—	76,760
49,105	648	6,611	9,400	243,902	16,678	28,770
19,267	271	3,717	—	171,559	6,879	24,434
30,704	466	24,195	—	183,539	1,800	44,244
43,003	—	10,765	—	110,191	24,219	45,770
17,467	232	6,868	—	125,841	147,880	30,394
38,595	565	66,566	—	270,734	21,483	82,899

附表 4

鄉鎮市歲入來源

中華民國

經常、資本門併計

來源別 / 鄉鎮市別	預算數	決					
		合計	稅課收入			工程受益費收入	罰款及賠償收入
			自有稅課收入	統籌分配稅收入	合計		
龍潭鄉	937,320	997,253	275,107	295,544	570,652	20	2,032
新屋鄉	533,038	525,072	70,519	219,397	289,916	—	369
觀音鄉	551,138	603,011	208,329	169,608	377,938	—	1,871
復興鄉	442,067	436,050	3,176	279,804	282,980	—	709
新竹縣	**4,846,491**	**4,939,237**	**1,167,663**	**1,023,658**	**2,191,321**	—	**2,767**
竹北市	871,874	1,038,314	395,431	68,597	464,028	—	188
關西鎮	355,503	374,024	88,208	57,681	145,889	—	76
新埔鎮	293,571	267,295	42,058	91,032	133,090	—	386
竹東鎮	434,228	423,670	177,818	67,620	245,439	—	49
湖口鄉	367,344	406,898	201,826	70,678	272,504	—	210
橫山鄉	325,022	322,466	9,193	94,368	103,561	—	6
新豐鄉	249,455	259,016	100,353	48,523	148,876	—	632
芎林鄉	267,362	239,829	22,631	104,413	127,045	—	562
寶山鄉	274,442	287,891	88,605	46,728	135,334	—	279
北埔鄉	194,846	185,599	16,268	82,046	98,314	—	23
峨眉鄉	153,301	166,239	24,202	86,183	110,385	—	80
尖石鄉	751,789	668,759	573	111,214	111,787	—	15
五峰鄉	307,754	299,230	491	94,569	95,061	—	255
苗栗縣	**4,608,521**	**4,322,671**	**895,188**	**1,281,287**	**2,176,476**	—	**9,723**
苗栗市	378,221	375,803	203,205	54,700	257,906	—	117
苑裡鎮	245,418	228,318	55,401	67,575	122,977	—	247
通霄鎮	395,141	390,499	39,168	96,867	136,036	—	156
竹南鎮	617,514	491,207	172,667	56,659	229,327	—	559
頭份鎮	515,592	422,804	193,233	53,401	246,635	—	1,038
後龍鎮	189,200	193,244	35,710	84,328	120,038	—	55
卓蘭鎮	269,102	262,676	14,243	79,588	93,831	—	422
大湖鄉	194,866	191,389	11,441	76,452	87,893	—	302
公館鄉	185,351	189,967	31,634	73,405	105,040	—	0

別決算數彙總表(續)

94 年度

單位：千元

算				數		
規費收入	信託管理收入	財產收入	營業盈餘及事業收入	補助及協助收入	捐獻及贈與收入	其他收入
52,326	431	10,954	—	315,909	14,161	30,762
15,828	137	2,229	—	141,895	51,365	23,329
7,056	178	511	—	99,252	98,457	17,744
2,736	30	3,383	—	143,346	—	2,863
168,472	—	**59,988**	**8,700**	**2,286,915**	**24,922**	**196,150**
27,820	—	26,550	4,000	430,471	387	84,868
16,901	—	2,926	—	182,995	14,368	10,865
13,282	—	1,647	—	103,987	53	14,847
55,104	—	3,706	3,000	91,166	172	25,030
19,950	—	9,067	1,500	83,823	336	19,505
2,665	—	1,619	—	208,789	197	5,626
13,678	—	9,497	200	82,100	285	3,745
8,761	—	1,030	—	98,624	169	3,634
5,137	—	1,904	—	121,027	2,891	21,315
2,000	—	300	—	82,324	60	2,576
2,090	—	643	—	45,564	6,000	1,475
155	—	172	—	554,952	—	1,674
920	—	921	—	201,087	—	984
237,737	—	**36,897**	**95,820**	**1,328,911**	**194,032**	**243,071**
33,633	—	7,995	—	56,650	1,744	17,756
22,036	—	1,457	16,800	31,698	31,103	1,997
8,080	—	1,248	—	115,787	108,116	21,075
84,257	—	1,250	35,258	93,877	30,814	15,863
37,072	—	2,447	9,262	75,388	6,098	44,862
6,524	—	1,022	7,000	33,581	7,531	17,489
3,335	—	1,839	6,500	149,463	2,706	4,578
2,495	—	3,345	—	79,106	1,737	16,507
7,016	—	4,041	—	73,762	102	3

附表 4

鄉鎮市歲入來源

中華民國

經常、資本門併計

來源別 / 鄉鎮市別	預算數	決					
		合計	稅課收入			工程受益費收入	罰款及賠償收入
			自有稅課收入	統籌分配稅收入	合計		
銅鑼鄉	160,254	156,153	34,943	66,588	101,531	—	136
南庄鄉	236,995	235,717	4,283	76,385	80,669	—	805
頭屋鄉	121,855	114,656	10,600	59,406	70,007	—	126
三義鄉	169,471	151,912	37,766	49,649	87,415	—	260
西湖鄉	179,596	182,583	7,545	69,548	77,093	—	13
造橋鄉	141,180	143,435	35,539	62,979	98,518	—	309
三灣鄉	108,163	113,078	4,916	66,681	71,598	—	320
獅潭鄉	98,350	102,550	1,673	67,515	69,188	—	348
泰安鄉	402,252	376,670	1,212	119,554	120,766	—	4,502
臺中縣	**11,375,869**	**11,027,003**	**2,862,719**	**2,212,340**	**5,075,060**	**33,852**	**13,371**
豐原市	1,138,353	1,203,786	491,394	130,324	621,718	1,173	240
大里市	725,033	819,235	304,376	124,752	429,128	—	825
太平市	610,523	612,310	265,082	107,790	372,873	4,929	1,706
東勢鎮	634,497	606,266	67,917	143,299	211,216	1,125	520
大甲鎮	509,975	407,865	153,656	106,572	260,229	3,528	313
清水鎮	588,175	409,280	125,595	107,999	233,594	1,306	32
沙鹿鎮	588,609	589,600	175,031	73,824	248,856	20,569	1,203
梧棲鎮	721,806	583,100	129,977	82,817	212,795	50	27
后里鄉	510,915	453,860	103,945	109,104	213,049	—	1,820
神岡鄉	296,474	332,800	104,656	56,670	161,327	—	191
潭子鄉	571,425	582,272	215,428	65,658	281,086	262	63
大雅鄉	420,466	566,764	196,670	67,839	264,509	906	629
新社鄉	253,475	322,697	16,048	141,109	157,158	—	1,156
石岡鄉	285,800	227,580	15,320	113,968	129,288	—	364
外埔鄉	191,695	189,618	33,185	111,547	144,733	—	297
大安鄉	149,318	169,508	12,430	132,617	145,047	—	30
烏日鄉	603,793	542,879	138,182	88,844	227,027	—	40
大肚鄉	444,489	354,110	73,307	133,297	206,604	—	—

別決算數彙總表(續)

94 年度

單位：千元

算				數		
規費收入	信託管理收入	財產收入	營業盈餘及事業收入	補助及協助收入	捐獻及贈與收入	其他收入
3,974	—	8,461	—	35,052	901	6,095
1,526	—	1,053	—	133,611	—	18,051
2,015	—	284	—	41,181	626	414
6,116	—	1,043	5,000	40,276	—	11,800
2,197	—	124	16,000	84,651	233	2,270
3,349	—	372	—	28,508	305	12,071
1,477	—	57	—	36,842	—	2,782
629	—	245	—	28,081	—	4,058
11,998	—	606	—	191,389	2,013	45,393
648,816	—	**274,238**	**90,420**	**4,020,919**	**71,102**	**799,222**
66,455	—	151,381	69,420	226,708	1,045	65,643
53,516	—	13,030	—	169,179	—	153,554
47,830	—	2,519	—	131,436	76	50,937
30,018	—	20,850	—	328,583	—	13,951
43,371	—	7,888	20,000	54,073	1,661	16,798
48,739	—	4,343	—	98,744	—	22,519
51,212	—	16,189	—	127,644	16,904	107,020
24,421	—	2,533	—	298,271	72	44,929
32,075	—	1,119	—	185,321	61	20,413
27,216	—	31,164	1,000	95,716	—	16,183
31,440	—	1,520	—	255,453	622	11,823
41,782	—	5,442	—	113,863	122	139,507
5,549	—	569	—	153,506	—	4,756
3,393	—	954	—	84,962	4,000	4,616
22,572	—	2,417	—	13,956	—	5,641
8,647	—	182	—	10,586	—	5,013
51,366	—	206	—	241,987	628	21,623
13,991	—	950	—	92,849	26,152	13,561

附表 4

鄉鎮市歲入來源

中華民國

經常、資本門併計

來源別 / 鄉鎮市別	預算數	決						
		合計	稅課收入				工程收益費收入	罰款及賠償收入
			自有稅課收入	統籌分配稅收入	合計			
龍井鄉	826,065	811,422	151,645	63,972	215,617		—	695
霧峰鄉	349,050	294,721	82,548	106,981	189,529		—	791
和平鄉	955,932	947,317	6,317	143,349	149,667		—	2,419
彰化縣	**7,983,403**	**6,383,467**	**2,148,760**	**2,015,508**	**4,164,269**		**2,027**	**15,784**
彰化市	1,273,751	873,865	566,214	105,721	671,936		2,013	2,683
鹿港鎮	377,681	410,538	188,670	63,047	251,717		—	1,026
和美鎮	356,992	387,660	175,897	65,167	241,064		—	319
北斗鎮	219,765	167,167	53,184	42,999	96,183		—	2,524
員林鎮	1,353,926	577,300	287,488	79,689	367,177		—	4,392
溪湖鎮	204,758	195,990	77,323	71,899	149,222		—	—
田中鎮	272,774	262,575	68,387	73,268	141,655		—	106
二林鎮	218,807	199,177	50,488	97,495	147,983		—	279
線西鄉	145,422	156,829	24,212	61,859	86,071		13	204
伸港鄉	231,813	216,818	52,439	46,223	98,663		—	757
福興鄉	218,476	197,180	54,469	75,456	129,926		—	406
秀水鄉	189,801	198,244	74,175	66,447	140,622		—	104
花壇鄉	257,872	233,239	108,035	51,749	159,784		—	4
芬園鄉	232,592	135,071	19,767	80,174	99,942		—	339
大村鄉	165,750	174,921	58,505	70,640	129,145		—	301
埔鹽鄉	227,633	249,040	26,685	107,391	134,077		—	598
埔心鄉	147,855	155,743	35,233	80,931	116,165		—	—
永靖鄉	181,684	177,028	30,358	99,063	129,421		—	51
社頭鄉	166,206	164,204	40,343	89,007	129,350		—	464
二水鄉	137,571	118,590	11,193	88,293	99,487		—	16
田尾鄉	157,185	156,169	32,070	85,309	117,380		—	47
埤頭鄉	385,662	210,781	33,529	66,755	100,284		—	253
芳苑鄉	194,730	184,198	36,277	91,375	127,652		—	88
大城鄉	185,885	159,550	9,887	86,544	96,431		—	266

別決算數彙總表(續)

94 年度

單位：千元

算數						
規費收入	信託管理收入	財產收入	營業盈餘及事業收入	補助及協助收入	捐獻及贈與收入	其他收入
20,800	—	1,141	—	507,513	11,080	54,575
23,568	—	1,129	—	46,643	8,674	24,382
843	—	8,702	—	783,917	—	1,767
537,517	—	**189,243**	**44,702**	**1,190,018**	**99,453**	**140,451**
73,214	—	32,501	11,000	76,690	1,220	2,606
62,061	—	6,554	—	89,090	—	88
41,695	—	2,122	—	61,979	8,101	32,378
19,028	—	1,065	1,695	28,384	1,500	16,786
33,628	—	112,555	8,000	47,649	200	3,696
12,745	—	3,208	1,000	19,149	—	10,664
8,067	—	1,388	10,000	100,833	—	524
28,898	—	4,086	—	13,615	—	4,314
15,961	—	1,013	—	17,872	32,620	3,072
26,211	—	4,000	—	24,462	55,556	7,167
12,917	—	1,901	—	38,166	—	13,862
13,326	—	242	2,000	31,713	—	10,234
14,482	—	5,225	—	45,089	—	8,653
6,337	—	205	—	16,464	—	11,783
8,652	—	264	—	36,286	256	14
26,365	—	221	—	86,954	—	824
24,800	—	1,877	—	11,484	—	1,415
20,211	—	4,885	—	20,200	—	2,258
14,080	—	2,422	2,506	12,016	—	3,364
3,164	—	961	3,000	9,531	—	2,429
7,892	—	792	1,500	28,187	—	370
6,432	—	866	3,000	99,410	—	533
12,622	—	455	1,000	41,376	—	1,002
11,859	—	110	—	50,686	—	197

附表 4

鄉鎮市歲入來源

中華民國

經常、資本門併計

來源別 / 鄉鎮市別	預算數	決					
		合計	稅課收入			工程受益費收入	罰款及賠償收入
			自有稅課收入	統籌分配稅收入	合計		
竹塘鄉	138,969	118,300	7,618	75,721	83,340	—	71
溪州鄉	339,843	303,274	26,302	93,276	119,579	—	477
南投縣	**4,859,782**	**4,342,313**	**671,628**	**1,436,500**	**2,108,129**	**17,282**	**5,586**
南投市	483,949	475,733	199,968	77,334	277,302	8,210	469
埔里鎮	537,527	444,256	101,027	101,108	202,135	7,500	975
草屯鎮	651,592	615,972	166,453	79,966	246,420	398	1,525
竹山鎮	554,882	493,637	74,501	109,697	184,198	960	341
集集鎮	170,172	169,337	10,369	75,308	85,678	—	34
名間鄉	358,708	264,891	31,703	107,721	139,425	—	349
鹿谷鄉	282,611	238,395	14,579	92,441	107,020	—	32
中寮鄉	252,198	257,469	8,326	107,357	115,683	—	484
魚池鄉	253,673	196,494	28,977	68,372	97,350	—	196
國姓鄉	210,254	233,862	10,162	129,342	139,504	213	27
水里鄉	270,637	213,790	13,720	92,427	106,147	—	863
信義鄉	469,478	414,914	4,695	216,880	221,576	—	278
仁愛鄉	364,101	323,558	7,144	178,542	185,686	—	8
雲林縣	**7,804,688**	**5,941,136**	**1,019,576**	**1,811,133**	**2,830,710**	**11**	**6,994**
斗六市	728,248	617,838	255,934	71,746	327,681	11	2,015
斗南鎮	421,975	293,267	67,643	79,571	147,215	—	219
虎尾鎮	711,398	481,509	101,964	70,388	172,352	—	302
西螺鎮	473,732	413,607	52,481	99,085	151,567	—	548
土庫鎮	407,784	237,159	21,436	98,098	119,534	—	222
北港鎮	511,644	381,853	74,425	87,588	162,013	—	140
古坑鄉	306,448	243,248	49,436	79,220	128,657	—	363
大埤鄉	298,323	180,260	16,258	87,793	104,051	—	266
莿桐鄉	290,103	228,121	31,498	88,937	120,435	—	35
林內鄉	239,061	210,247	15,419	75,955	91,375	—	139
二崙鄉	333,889	261,923	17,211	126,517	143,729	—	65

別決算數彙總表(續)

94 年度

單位：千元

算						數
規費收入	信託管理收入	財產收入	營業盈餘及事業收入	補助及協助收入	捐獻及贈與收入	其他收入
11,628	—	28	—	21,468	—	1,763
21,233	—	286	—	161,255	—	442
306,773	**—**	**73,134**	**53,440**	**1,564,656**	**96,010**	**117,299**
71,686	—	17,965	5,000	80,013	79	15,006
51,808	—	363	—	172,440	439	8,593
79,707	—	7,365	15,000	215,596	5,362	44,595
28,965	—	17,213	10,000	249,067	—	2,890
17,615	—	18,550	454	40,074	122	6,807
12,517	—	864	8,000	83,004	7,409	13,319
15,738	—	554	—	111,826	—	3,222
2,088	—	276	—	113,531	21,300	4,105
6,140	—	1,808	7,986	50,408	31,282	1,321
4,351	—	480	—	84,108	1,500	3,676
6,111	—	707	7,000	63,687	23,497	5,776
1,393	—	4,877	—	179,444	1,649	5,695
8,647	—	2,107	—	121,452	3,367	2,289
319,676	**—**	**103,776**	**15,000**	**2,411,257**	**28,508**	**225,202**
38,174	—	49,469	—	183,514	784	16,187
15,923	—	13,937	6,000	102,468	—	7,504
26,148	—	8,691	2,000	260,512	—	11,500
46,819	—	5,120	—	191,052	—	18,499
18,856	—	1,989	—	89,966	—	6,590
17,848	—	1,595	—	177,817	1,230	21,206
14,350	—	887	—	83,132	—	15,856
4,318	—	5,083	—	60,629	—	5,910
6,604	—	1,577	—	88,780	—	10,688
8,011	—	4,276	—	101,857	—	4,587
6,092	—	1,498	—	88,000	—	22,536

附表 4

鄉鎮市歲入來源

中華民國

經常、資本門併計

來源別 / 鄉鎮市別	預算數	決					
		合計	稅課收入			工程受益費收入	罰款及賠償收入
			自有稅課收入	統籌分配稅收入	合計		
崙背鄉	389,774	223,084	30,671	96,948	127,620	—	72
麥寮鄉	412,411	443,713	205,763	54,192	259,956	—	195
東勢鄉	328,386	180,673	7,242	83,350	90,592	—	—
褒忠鄉	246,910	157,928	10,512	77,819	88,331	—	19
臺西鄉	303,679	255,410	10,399	101,615	112,014	—	—
元長鄉	293,754	246,323	15,715	117,681	133,396	—	277
四湖鄉	322,006	261,743	12,131	108,343	120,474	—	362
口湖鄉	450,815	347,711	9,765	108,158	117,923	—	314
水林鄉	334,345	275,510	13,666	98,119	111,785	—	1,430
嘉義縣	**4,918,309**	**4,174,989**	**570,085**	**1,630,507**	**2,200,593**	—	**3,247**
太保市	168,940	171,695	88,222	50,764	138,987	—	43
朴子市	526,331	267,742	61,885	96,899	158,784	—	8
布袋鎮	205,509	173,206	18,014	101,283	119,297	—	2
大林鎮	274,833	232,222	34,790	114,156	148,946	—	1,223
民雄鄉	330,262	304,531	117,249	59,155	176,405	—	564
溪口鄉	225,469	175,744	6,974	106,029	113,004	—	37
新港鄉	230,713	184,286	47,669	68,881	116,550	—	306
六腳鄉	210,881	178,350	15,077	104,297	119,374	—	9
東石鄉	280,478	155,853	13,633	85,525	99,159	—	—
義竹鄉	153,091	142,742	13,324	88,507	101,831	—	37
鹿草鄉	162,674	131,152	6,911	80,266	87,177	—	58
水上鄉	305,038	244,441	54,539	92,529	147,068	—	107
中埔鄉	257,133	218,495	43,625	94,317	137,942	—	—
竹崎鄉	575,930	589,081	16,952	104,913	121,866	—	84
梅山鄉	211,397	208,256	12,136	110,473	122,609	—	146
番路鄉	305,045	285,323	16,574	82,492	99,067	—	6
大埔鄉	187,514	195,455	1,455	82,434	83,890	—	594
阿里山鄉	307,067	316,405	1,048	107,581	108,630	—	18

別決算數彙總表(續)

94 年度

單位：千元

算				數		
規費收入	信託管理收入	財產收入	營業盈餘及事業收入	補助及協助收入	捐獻及贈與收入	其他收入
15,267	—	5,504	—	63,681	—	10,937
23,896	—	1,607	—	123,068	26,492	8,497
20,173	—	121	—	56,904	—	12,881
11,102	—	353	—	53,546	—	4,574
8,863	—	63	—	131,466	—	3,002
21,355	—	1,045	—	81,320	—	8,927
6,128	—	797	—	119,709	—	14,271
4,436	—	—	—	215,920	—	9,116
5,305	—	154	7,000	137,907	—	11,927
167,279	—	**30,467**	**68,995**	**1,590,890**	**12,513**	**101,001**
5,865	—	663	—	25,299	—	837
9,142	—	15,598	—	81,258	—	2,949
11,180	—	174	—	31,588	1,200	9,763
10,247	—	1,118	3,000	63,277	—	4,408
12,052	—	3,410	8,000	88,287	30	15,780
9,304	—	1,235	—	43,659	—	8,503
16,919	—	1,507	—	44,356	827	3,818
15,561	—	1,190	—	34,938	—	7,276
9,089	—	482	—	42,790	—	4,332
15,144	—	1,242	—	24,236	1	248
5,131	—	592	—	37,646	—	546
26,426	—	561	—	55,714	—	14,561
7,683	—	409	1,919	58,447	—	12,092
5,363	—	137	50,000	403,096	666	7,866
4,819	—	805	623	75,616	—	3,636
1,855	—	52	—	180,439	1,275	2,627
603	—	325	—	100,942	8,513	585
888	—	961	5,452	199,291	—	1,164

附表 4

鄉鎮市歲入來源

中華民國

經常、資本門併計

來源別 / 鄉鎮市別	預算數	決					
		合計	稅課收入			工程受益費收入	罰款及賠償收入
			自有稅課收入	統籌分配稅收入	合計		
臺南縣	**9,991,146**	**8,334,349**	**1,938,959**	**2,172,328**	**4,111,287**	**2,388**	**6,996**
新營市	494,414	448,123	224,505	71,914	296,420	2,373	854
永康市	1,308,532	1,146,225	522,805	96,204	619,010	5	975
鹽水鎮	249,847	192,278	34,710	71,788	106,498	—	102
白河鎮	227,171	174,697	27,884	74,590	102,475	—	78
麻豆鎮	312,772	249,353	73,322	64,176	137,499	—	152
佳里鎮	426,651	385,342	98,543	59,978	158,522	—	207
新化鎮	309,714	261,353	53,575	59,997	113,572	—	330
善化鎮	466,441	405,455	123,921	58,290	182,211	—	175
學甲鎮	258,307	174,876	43,806	67,527	111,334	—	107
柳營鄉	264,052	225,203	24,212	60,879	85,091	—	519
後壁鄉	203,404	181,008	30,107	97,079	127,187	—	117
東山鄉	302,586	240,493	14,688	81,422	96,110	—	416
下營鄉	206,528	177,082	21,444	82,329	103,773	—	24
六甲鄉	214,182	184,238	23,219	66,301	89,521	—	2
官田鄉	342,372	203,844	43,374	63,573	106,947	—	2
大內鄉	160,089	135,270	10,312	70,306	80,618	—	53
西港鄉	174,085	147,168	25,360	59,304	84,665	3	58
七股鄉	301,813	202,696	13,584	97,431	111,016	—	263
將軍鄉	262,064	195,506	12,442	77,464	89,906	7	175
北門鄉	149,294	132,985	7,322	74,914	82,236	—	0
新市鄉	397,124	382,503	96,511	58,224	154,736	—	392
安定鄉	327,311	298,999	38,130	69,433	107,563	—	1,070
山上鄉	134,514	125,528	17,247	64,668	81,915	—	125
玉井鄉	194,909	166,921	16,212	66,916	83,129	—	86
楠西鄉	176,419	147,666	11,097	65,754	76,852	—	31
南化鄉	173,110	165,534	3,170	75,208	78,379	—	55
左鎮鄉	132,269	109,413	3,225	53,210	56,435	—	75

別決算數彙總表(續)

94 年度

單位：千元

算				數		
規費收入	信託管理收入	財產收入	營業盈餘及事業收入	補助及協助收入	捐獻及贈與收入	其他收入
415,487	—	**286,489**	**180,215**	**2,972,929**	**133,208**	**225,345**
56,602	—	2,399	—	60,867	—	28,606
70,155	—	23,366	—	419,530	10	13,172
19,423	—	5,047	700	60,501	—	3
9,380	—	7,030	2,227	49,456	2,897	1,149
18,515	—	1,164	200	60,366	—	31,454
20,731	—	113,581	—	86,181	—	6,117
18,241	—	8,948	4,372	108,615	3,000	4,271
14,172	—	2,865	13,000	192,303	159	567
6,474	—	2,898	—	41,909	569	11,582
5,531	—	1,265	10,000	85,217	407	37,170
6,404	—	696	—	46,338	—	264
5,768	—	5,399	—	132,515	—	282
6,482	—	1,133	—	60,788	1,995	2,885
11,988	—	89	500	67,375	—	14,760
11,615	—	203	—	84,555	—	520
2,660	—	1,211	—	50,154	—	571
4,765	—	338	—	57,197	—	140
6,412	—	424	—	81,682	2,000	897
13,014	—	103	—	72,466	395	19,437
2,428	—	280	—	47,340	—	698
13,109	—	37,123	14,000	73,978	86,830	2,332
8,762	—	1,444	104,000	75,053	169	934
5,746	—	383	—	28,251	7,510	1,596
9,256	—	1,792	9,735	62,643	50	226
2,297	—	1,171	—	63,641	2,105	1,565
3,173	—	673	2,000	66,960	14,038	254
1,995	—	58	—	50,821	1	25

附表 4

鄉鎮市歲入來源

中華民國

經常、資本門併計

來源別 / 鄉鎮市別	預算數	決					
		合計	稅課收入			工程受益費收入	罰款及賠償收入
			自有稅課收入	統籌分配稅收入	合計		
仁德鄉	822,267	780,018	200,099	61,425	261,525	—	188
歸仁鄉	583,937	369,496	83,378	60,582	143,960	—	233
關廟鄉	262,247	203,578	39,439	72,201	111,640	—	30
龍崎鄉	152,721	121,484	1,298	69,226	70,525	—	85
高雄縣	**9,294,208**	**8,301,918**	**2,364,090**	**2,279,429**	**4,643,519**	**26,766**	**9,833**
鳳山市	1,998,459	1,314,201	652,366	155,837	808,203	—	1,453
岡山鎮	901,313	906,467	182,644	82,398	265,042	2,319	591
旗山鎮	226,110	216,466	41,585	105,683	147,268	—	124
美濃鎮	284,882	246,468	28,883	144,240	173,124	—	36
林園鄉	383,376	299,337	125,293	64,297	189,591	3,705	87
大寮鄉	724,878	575,446	257,510	84,467	341,978	—	9
大樹鄉	249,820	263,246	63,683	78,865	142,549	150	2,543
仁武鄉	445,699	534,662	222,980	76,918	299,898	9,560	1,000
大社鄉	245,370	282,871	90,063	50,816	140,879	5,564	376
鳥松鄉	367,049	420,738	220,137	48,774	268,911	1,729	823
橋頭鄉	172,872	166,423	75,875	53,893	129,768	2,084	240
燕巢鄉	241,064	282,147	68,966	67,950	136,917	—	315
田寮鄉	92,755	103,301	7,068	69,769	76,837	—	—
阿蓮鄉	181,038	149,905	30,879	76,122	107,001	—	66
路竹鄉	363,034	356,556	74,519	83,996	158,515	—	372
湖內鄉	333,071	310,734	37,353	96,103	133,456	1,105	832
茄萣鄉	336,221	341,317	35,436	84,083	119,519	546	123
永安鄉	253,402	256,812	80,878	43,105	123,984	—	123
彌陀鄉	178,179	173,182	10,783	88,233	99,017	—	40
梓官鄉	345,195	195,302	34,021	74,967	108,988	—	323
六龜鄉	128,873	139,154	8,219	93,290	101,509	—	127
甲仙鄉	132,443	109,711	3,913	78,511	82,425	—	100
杉林鄉	116,077	120,054	4,062	95,392	99,454	—	32

別決算數彙總表(續)

94 年度

單位：千元

算				數		
規費收入	信託管理收入	財產收入	營業盈餘及事業收入	補助及協助收入	捐獻及贈與收入	其他收入
23,383	—	59,171	19,270	387,393	7,470	21,615
15,975	—	3,890	—	195,904	—	9,531
19,505	—	1,994	208	57,707	—	12,491
1,512	—	335	—	45,209	3,600	214
891,729	—	**258,854**	**48,816**	**1,641,124**	**516,666**	**264,607**
184,520	—	50,734	—	187,701	6,198	75,390
144,974	—	90,637	8,902	366,730	15,853	11,416
18,894	—	4,085	—	40,466	—	5,626
12,252	—	1,508	—	40,489	14,370	4,686
22,986	—	1,092	—	48,519	31,911	1,443
73,987	—	5,343	—	93,840	27,046	33,240
14,727	—	3,483	18,000	44,224	24,339	13,228
60,289	—	6,782	—	124,357	3,615	29,158
56,938	—	931	—	11,930	59,299	6,951
23,603	—	57,767	1,200	52,445	5,511	8,745
11,572	—	1,612	—	17,994	2,066	1,084
84,960	—	1,766	—	57,527	—	659
1,799	—	392	—	24,189	—	82
8,737	—	193	—	29,727	—	4,178
84,898	—	15,951	—	36,475	48,559	11,782
27,687	—	2,797	—	107,666	20,946	16,242
20,123	—	2,800	—	87,009	109,740	1,452
4,786	—	4,141	—	14,010	109,675	90
4,677	—	608	—	17,796	32,757	18,285
12,839	—	2,320	18,000	43,101	1,991	7,736
4,040	—	2,765	2,714	23,580	—	4,414
5,600	—	128	—	18,257	2,784	415
2,910	—	74	—	15,759	—	1,823

附表 4

鄉鎮市歲入來源

中華民國

經常、資本門併計

來源別 / 鄉鎮市別	預算數	決					
		合計	稅課收入			工程受益費收入	罰款及賠償收入
			自有稅課收入	統籌分配稅收入	合計		
內門鄉	200,983	139,229	5,058	109,097	114,155	—	84
茂林鄉	106,056	105,163	405	68,460	68,866	—	—
桃源鄉	169,080	175,402	711	123,725	124,436	—	—
三民鄉	116,906	117,611	787	80,428	81,216	—	—
屏東縣	**6,253,042**	**6,143,953**	**1,009,368**	**2,458,211**	**3,467,579**	—	**2,508**
屏東市	629,280	742,610	340,777	121,365	462,142	—	458
潮州鎮	246,037	224,645	87,807	67,835	155,643	—	101
東港鎮	242,193	226,394	60,281	85,017	145,299	—	8
恆春鎮	411,472	383,466	77,344	51,609	128,954	—	—
萬丹鄉	218,843	210,811	48,660	79,260	127,921	—	5
長治鄉	132,475	139,134	32,893	71,718	104,612	—	24
麟洛鄉	107,522	104,051	10,611	63,414	74,026	—	22
九如鄉	110,317	108,681	15,911	59,205	75,117	—	239
里港鄉	191,064	209,376	28,131	76,457	104,589	—	20
鹽埔鄉	144,105	160,285	18,304	82,144	100,449	—	—
高樹鄉	175,867	184,677	31,307	79,465	110,772	—	93
萬巒鄉	143,661	139,265	13,781	84,598	98,379	—	42
內埔鄉	270,599	202,487	72,130	82,628	154,758	—	97
竹田鄉	135,719	142,897	9,650	85,687	95,337	—	19
新埤鄉	120,235	106,761	5,597	76,814	82,411	—	10
枋寮鄉	186,941	178,216	43,277	62,834	106,112	—	6
新園鄉	339,700	326,750	33,097	64,258	97,356	—	241
崁頂鄉	189,908	171,468	7,926	72,647	80,573	—	196
林邊鄉	170,416	167,077	13,775	70,488	84,263	—	20
南州鄉	100,136	108,133	9,616	64,168	73,784	—	—
佳冬鄉	147,690	122,457	18,352	60,531	78,884	—	25
琉球鄉	273,303	239,833	6,991	76,597	83,589	—	375
車城鄉	184,153	165,759	10,052	67,084	77,136	—	34
滿州鄉	173,697	129,068	2,472	55,175	57,648	—	154
枋山鄉	74,789	76,236	3,235	53,064	56,299	—	13

別決算數彙總表(續)

94 年度

單位：千元

算						
規費收入	信託管理收入	財產收入	營業盈餘及事業收入	補助及協助收入	捐獻及贈與收入	其他收入
3,297	—	362	—	16,886	—	4,442
278	—	307	—	35,395	—	317
197	—	135	—	49,366	—	1,266
147	—	126	—	35,675	—	445
413,931	**632**	**146,391**	**46,567**	**1,558,569**	**253,789**	**253,983**
103,738	—	32,023	2,073	30,042	—	112,131
35,467	—	5,622	100	18,797	1,926	6,987
32,582	—	1,119	942	40,506	—	5,934
22,810	—	5,227	8,800	73,855	131,077	12,741
12,771	—	1,055	15,000	22,196	—	31,861
7,708	—	2,161	2,000	22,283	—	344
6,699	—	1,654	—	17,418	101	4,129
6,138	—	199	5,000	14,833	—	7,153
14,757	—	42,876	—	46,012	302	817
10,320	—	8,699	—	38,416	60	2,339
30,173	—	10,880	—	32,443	—	313
12,328	—	4,032	—	23,881	11	587
12,458	—	1,470	—	33,407	94	201
11,265	—	604	—	35,386	—	283
4,039	—	9	—	19,112	—	1,177
17,784	—	12,625	—	38,536	2,457	693
25,108	—	4,743	—	137,131	55,264	6,905
6,976	—	1,104	—	81,850	—	767
4,555	—	642	1,663	72,389	—	3,543
3,847	—	8	—	25,551	4,150	790
7,665	—	2,411	4,500	27,635	1,263	72
3,845	36	1,011	4,210	132,421	—	14,342
4,123	—	87	2,000	50,855	31,157	363
1,398	—	2	—	43,187	25,850	826
2,897	—	786	—	11,343	—	4,895

附表 4

鄉鎮市歲入來源

中華民國

經常、資本門併計

來源別 / 鄉鎮市別	預算數	決					
		合計	稅課收入			工程受益費收入	罰款及賠償收入
			自有稅課收入	統籌分配稅收入	合計		
三地門鄉	130,305	133,312	1,203	82,161	83,364	—	29
霧臺鄉	121,122	127,406	187	78,804	78,992	—	—
瑪家鄉	111,785	111,917	1,181	67,367	68,548	—	58
泰武鄉	94,810	107,183	650	71,023	71,674	—	—
來義鄉	164,141	149,996	1,154	74,911	76,066	—	—
春日鄉	164,061	152,182	602	88,435	89,038	—	97
獅子鄉	164,111	196,035	1,215	100,979	102,195	—	109
牡丹鄉	182,585	195,367	1,180	80,452	81,633	—	—
花蓮縣	**4,017,866**	**3,867,707**	**466,620**	**1,055,278**	**1,521,898**	—	**3,299**
花蓮市	806,536	800,270	233,355	57,801	291,157	—	227
鳳林鎮	229,702	213,968	8,110	74,527	82,638	—	130
玉里鎮	349,038	335,736	19,083	77,329	96,412	—	43
新城鄉	303,086	231,687	23,289	56,658	79,947	—	40
吉安鄉	478,229	468,279	103,316	50,683	154,000	—	454
壽豐鄉	243,283	252,670	37,157	69,948	107,106	—	113
光復鄉	267,895	242,513	12,595	74,259	86,854	—	620
豐濱鄉	117,936	106,882	1,532	58,226	59,758	—	16
瑞穗鄉	226,961	214,110	6,763	71,635	78,399	—	72
富里鄉	204,850	205,213	4,213	80,761	84,975	—	6
秀林鄉	356,991	343,220	15,394	139,708	155,103	—	745
萬榮鄉	225,806	231,006	941	110,012	110,953	—	126
卓溪鄉	207,553	222,147	864	133,725	134,590	—	701
臺東縣	**2,806,636**	**2,803,468**	**217,628**	**1,263,268**	**1,480,897**	—	**4,290**
臺東市	539,827	531,921	158,933	88,141	247,074	—	1,206
成功鎮	179,501	180,325	8,282	75,351	83,634	—	282
關山鎮	154,958	150,632	5,500	69,856	75,356	—	—
卑南鄉	225,657	215,948	17,452	95,341	112,794	—	267
大武鄉	163,119	158,294	1,705	65,246	66,952	—	379
太麻里鄉	154,651	152,788	6,239	74,053	80,293	—	384
東河鄉	149,710	147,616	2,993	72,547	75,541	—	34

別決算數彙總表(續)

94 年度

單位：千元

算				數		
規費收入	信託管理收入	財產收入	營業盈餘及事業收入	補助及協助收入	捐獻及贈與收入	其他收入
2,009	—	1,045	—	46,775	—	87
973	—	1,513	—	34,286	—	11,640
1,476	—	2,022	—	38,972	74	764
1,521	—	150	—	26,355	—	7,481
3,110	6	122	—	69,951	—	739
1,111	—	333	277	61,056	—	268
972	588	—	—	90,935	—	1,233
1,292	—	139	—	100,739	—	11,562
161,613	—	**180,347**	**21,406**	**1,725,100**	**78,940**	**175,101**
48,720	—	123,150	2,993	256,889	53	77,078
2,419	—	736	2,400	110,003	1,385	14,256
19,734	—	27,000	4,800	186,912	12	819
10,147	—	138	—	122,657	812	17,943
42,790	—	4,974	760	218,013	6,544	40,741
13,554	—	1,315	—	125,786	282	4,511
7,720	—	460	—	142,259	—	4,596
1,307	—	488	—	42,285	—	3,025
3,712	—	935	9,933	113,942	—	7,116
4,901	—	543	—	114,184	—	602
3,924	—	18,312	520	96,687	65,700	2,226
867	—	1,325	—	112,784	4,148	800
1,810	—	967	—	82,695	—	1,382
126,146	—	**34,155**	**1,900**	**1,052,523**	**60**	**103,493**
75,506	—	23,670	400	151,483	—	32,579
4,158	—	185	—	86,737	—	5,326
16,785	—	705	—	56,811	—	973
7,717	—	283	—	82,045	—	12,839
2,606	—	565	—	85,819	—	1,971
2,972	—	1,499	—	60,034	—	7,604
5,009	—	539	—	61,117	—	5,373

附表 4

鄉鎮市歲入來源

中華民國

經常、資本門併計

來源別 / 鄉鎮市別	預算數	決					
		合計	稅課收入			工程受益費收入	罰款及賠償收入
			自有稅課收入	統籌分配稅收入	合計		
長濱鄉	128,595	121,303	3,014	76,056	79,071	—	33
鹿野鄉	119,012	121,842	3,889	66,343	70,233	—	170
池上鄉	110,495	116,971	5,614	67,354	72,968	—	561
綠島鄉	121,456	130,769	1,582	68,700	70,283	—	129
延平鄉	138,030	145,189	634	93,724	94,359	—	437
海端鄉	152,604	158,748	661	109,712	110,373	—	17
達仁鄉	113,387	127,589	387	87,295	87,682	—	162
金峰鄉	171,711	152,650	332	84,951	85,283	—	154
蘭嶼鄉	183,917	190,874	403	68,591	68,994	—	69
澎湖縣	**1,109,959**	**1,058,496**	**81,559**	**510,440**	**592,000**	—	**2,098**
馬公市	388,275	357,012	74,152	126,756	200,908	—	983
湖西鄉	195,208	167,882	2,966	95,920	98,887	—	311
白沙鄉	174,432	176,126	2,432	87,244	89,677	—	160
西嶼鄉	152,814	165,017	1,461	90,064	91,525	—	11
望安鄉	97,024	97,180	255	54,099	54,355	—	589
七美鄉	102,205	95,276	292	56,354	56,646	—	42
福建省合計	**861,278**	**903,903**	**36,042**	**572,150**	**608,193**	—	**1,902**
金門縣	**652,995**	**681,807**	**32,645**	**399,214**	**431,860**	—	**991**
金城鎮	145,456	154,340	13,931	81,658	95,590	—	618
金湖鎮	136,045	126,257	7,531	73,971	81,502	—	86
金沙鎮	128,407	141,347	4,239	83,308	87,547	—	—
金寧鄉	101,688	107,846	5,044	75,359	80,403	—	279
烈嶼鄉	111,768	119,796	1,898	74,080	75,979	—	7
烏坵鄉	29,631	32,218	—	10,836	10,836	—	—
連江縣	**208,283**	**222,095**	**3,396**	**172,936**	**176,332**	—	**911**
南竿鄉	50,581	54,156	1,950	40,757	42,707	—	—
北竿鄉	60,588	64,222	692	49,280	49,972	—	61
莒光鄉	52,694	56,839	319	47,295	47,614	—	643
東引鄉	44,420	46,877	434	35,603	36,038	—	206

別決算數彙總表(續)

94 年度

單位：千元

算				數		
規費收入	信託管理收入	財產收入	營業盈餘及事業收入	補助及協助收入	捐獻及贈與收入	其他收入
1,291	—	54	—	34,996	—	5,856
1,757	—	623	700	36,771	3	11,583
5,331	—	1,667	800	32,204	26	3,411
955	—	650	—	56,925	26	1,798
428	—	198	—	48,190	5	1,570
381	—	471	—	47,255	—	247
465	—	185	—	38,458	—	633
554	—	946	—	56,387	—	9,324
222	—	1,909	—	117,281	—	2,397
35,098	—	**18,040**	**2,500**	**343,669**	**3,212**	**61,875**
9,260	—	10,085	—	91,952	—	43,821
7,907	—	825	—	49,600	2,740	7,610
8,922	—	5,824	—	66,619	—	4,920
7,675	—	640	1,500	61,006	—	2,658
768	—	422	—	38,594	471	1,977
564	—	242	1,000	35,895	—	886
16,012	—	**5,987**	**6,066**	**229,056**	—	**36,684**
9,735	—	**3,959**	**6,066**	**192,650**	—	**36,543**
3,027	—	327	2	53,360	—	1,413
2,846	—	1,963	2	39,691	—	164
1,657	—	696	2	32,462	—	18,980
1,530	—	283	2	25,331	—	14
674	—	568	6,052	36,310	—	204
—	—	119	2	5,493	—	15,765
6,276	—	**2,027**	—	**36,405**	—	**141**
2,791	—	635	—	8,005	—	15
1,515	—	536	—	12,055	—	80
325	—	524	—	7,720	—	10
1,643	—	330	—	8,623	—	34

附表 5

鄉鎮市歲出政事

中華民國

經常、資本門併計

政事別 / 鄉鎮市別	預算數	決			
		合計	一般政務支出	教育科學文化支出	經濟發展支出
總計	**139,506,978**	**117,217,491**	**33,936,233**	**4,096,759**	**39,225,443**
臺灣省合計	**138,563,329**	**116,392,681**	**33,486,773**	**4,081,234**	**39,084,190**
臺北縣	**30,830,461**	**26,837,642**	**6,588,057**	**1,296,825**	**9,489,679**
板橋市	2,917,844	2,356,956	739,702	106,856	475,280
三重市	2,241,937	1,963,905	541,388	171,465	459,795
永和市	1,474,149	1,180,140	373,679	64,053	242,137
中和市	2,912,751	2,496,971	617,644	120,227	836,544
新莊市	1,990,890	1,731,242	552,493	91,490	408,148
新店市	1,943,912	1,833,211	350,371	90,317	636,161
土城市	1,246,355	1,146,181	337,815	46,595	264,286
蘆洲市	1,078,592	935,058	240,441	93,127	218,824
汐止市	1,623,623	1,459,415	266,211	39,594	712,522
樹林市	2,193,381	2,071,962	291,648	48,611	1,245,595
鶯歌鎮	1,471,557	1,239,423	125,837	19,440	734,748
三峽鎮	886,858	739,321	194,138	67,696	247,751
淡水鎮	1,072,143	864,046	185,087	70,124	212,148
瑞芳鎮	661,694	609,895	136,481	29,951	242,352
五股鄉	709,916	609,462	143,430	27,308	170,852
泰山鄉	481,230	411,025	140,171	24,818	113,492
林口鄉	926,827	725,367	129,900	32,113	344,151
深坑鄉	211,313	191,075	98,151	2,828	43,409
石碇鄉	323,405	284,984	73,743	10,027	143,252
坪林鄉	405,839	390,021	77,898	18,652	248,076
三芝鄉	534,569	449,079	149,767	23,254	191,429
石門鄉	331,871	306,430	123,339	16,210	111,373
八里鄉	573,180	497,599	179,579	13,501	147,654
平溪鄉	348,979	328,265	82,681	16,655	187,588

註：本表所列〝0〞者，係指未滿千元之數。

別決算數彙總表

94 年度

單位：千元

算			數		
社會福利支出	社區發展及環境保護支出	退休撫卹支出	債務支出	協助及補助支出	其他支出
13,406,297	**20,734,184**	**4,473,480**	**287,698**	**27,993**	**1,029,401**
13,366,012	**20,594,493**	**4,444,366**	**287,698**	**27,993**	**1,019,918**
2,210,821	**6,458,037**	**604,072**	**8,738**	**27,993**	**153,416**
199,619	740,530	74,516	—	—	20,449
155,436	562,980	59,904	427	—	12,506
89,264	352,855	49,225	—	—	8,924
129,620	730,623	47,173	1,922	—	13,215
82,581	552,082	35,547	—	—	8,899
175,703	526,205	42,575	1,948	—	9,927
128,004	336,042	29,303	—	—	4,135
55,400	290,848	23,729	—	—	12,687
96,669	321,093	18,940	—	—	4,382
65,875	389,752	20,429	179	—	9,869
66,545	274,856	12,868	2,381	—	2,744
77,733	126,509	21,145	—	—	4,347
76,938	285,101	30,114	—	—	4,531
71,369	102,202	23,417	1,167	—	2,953
75,403	149,448	8,457	69	27,993	6,500
24,341	94,749	10,305	641	—	2,504
51,000	148,379	14,892	—	—	4,929
4,031	34,691	6,852	—	—	1,110
29,735	21,842	5,035	—	—	1,348
15,740	20,105	7,268	—	—	2,278
32,824	40,055	10,567	—	—	1,180
17,479	28,311	8,349	—	—	1,365
39,283	106,385	8,168	—	—	3,027
6,356	31,522	2,839	—	—	622

附表 5

鄉鎮市歲出政事

中華民國

經常、資本門併計

政事別 / 鄉鎮市別	預算數	決			
		合計	一般政務支出	教育科學文化支出	經濟發展支出
雙溪鄉	374,047	351,512	70,737	9,536	182,966
貢寮鄉	459,312	427,209	86,072	6,631	175,279
金山鄉	540,939	438,315	105,177	15,464	160,528
萬里鄉	526,453	481,292	104,625	11,678	145,469
烏來鄉	366,888	318,267	69,840	8,590	187,857
宜蘭縣	**3,586,426**	**3,281,831**	**917,205**	**113,525**	**1,150,916**
宜蘭市	562,587	521,962	134,656	10,533	198,853
羅東鎮	600,622	553,040	102,516	28,125	254,206
蘇澳鎮	290,575	273,611	77,570	4,686	109,287
頭城鎮	256,957	222,227	74,116	12,230	41,149
礁溪鄉	312,730	277,072	75,776	4,801	113,688
壯圍鄉	159,857	142,297	56,076	3,677	22,819
員山鄉	202,168	189,946	66,810	4,829	51,931
冬山鄉	252,269	241,124	81,428	8,150	61,793
五結鄉	374,544	355,318	74,436	7,042	111,892
三星鄉	152,150	141,056	60,043	9,065	27,222
大同鄉	223,074	198,123	52,527	5,549	103,386
南澳鄉	198,892	166,048	61,245	14,833	54,683
桃園縣	**16,663,893**	**14,529,514**	**2,998,852**	**839,295**	**4,889,434**
桃園市	3,608,531	3,229,622	524,370	268,293	1,471,674
中壢市	2,484,625	2,184,751	472,348	114,882	609,470
平鎮市	1,423,468	1,200,185	253,949	43,671	411,699
八德市	1,004,135	935,628	230,019	56,081	117,776
大溪鎮	819,174	690,228	166,586	23,421	208,974
楊梅鎮	1,028,454	858,354	243,097	51,801	206,868
蘆竹鄉	1,182,658	1,023,149	169,486	79,394	318,992
大園鄉	785,209	647,182	140,849	45,469	129,569
龜山鄉	1,399,462	1,138,150	183,569	62,660	533,163

別決算數彙總表(續)

94 年度

單位：千元

算				數	
社會福利支出	社區發展及環境保護支出	退休撫卹支出	債務支出	協助及補助支出	其他支出
46,711	34,136	6,282	—	—	1,140
110,798	41,748	5,363	—	—	1,316
96,449	49,367	8,296	—	—	3,031
173,965	34,423	8,437	—	—	2,692
15,937	31,184	4,064	—	—	793
331,358	**577,189**	**160,972**	**1,247**	**—**	**29,417**
38,026	98,310	35,959	352	—	5,269
61,970	83,438	19,053	—	—	3,729
18,890	51,034	8,366	787	—	2,987
29,504	49,037	13,359	—	—	2,828
27,292	35,009	18,239	—	—	2,264
24,679	26,243	6,918	—	—	1,882
25,651	30,764	7,790	—	—	2,168
28,217	41,561	16,917	107	—	2,948
32,034	112,398	14,199	—	—	3,314
15,977	20,724	6,426	—	—	1,597
13,474	15,932	6,826	—	—	425
15,638	12,733	6,913	—	—	—
2,812,714	**2,586,915**	**268,408**	**9,020**	**—**	**124,871**
389,619	524,682	27,263	—	—	23,718
477,563	440,942	56,867	—	—	12,676
211,333	234,651	26,651	3,647	—	14,580
208,425	292,138	20,266	2,606	—	8,314
156,035	111,969	14,039	—	—	9,201
169,570	155,532	25,888	959	—	4,635
297,912	137,831	10,890	—	—	8,642
182,551	122,935	21,269	777	—	3,761
139,681	196,270	16,684	262	—	5,858

附表 5

鄉鎮市歲出政事

中華民國

經常、資本門併計

政事別 / 鄉鎮市別	預算數	決			
		合計	一般政務支出	教育科學文化支出	經濟發展支出
龍潭鄉	1,161,534	1,035,240	222,079	51,749	397,156
新屋鄉	597,695	554,162	129,451	16,487	160,447
觀音鄉	675,032	600,596	149,556	14,283	155,656
復興鄉	493,911	432,261	113,487	11,099	167,985
新竹縣	**5,426,021**	**4,902,827**	**1,127,741**	**91,102**	**2,774,864**
竹北市	993,298	936,777	147,152	8,817	581,204
關西鎮	395,767	344,472	105,493	10,603	175,593
新埔鎮	342,222	311,832	94,632	3,916	150,435
竹東鎮	512,156	456,195	142,238	26,438	174,331
湖口鄉	489,477	422,675	111,179	11,091	171,871
橫山鄉	367,376	352,523	60,820	1,880	250,707
新豐鄉	297,192	261,858	92,773	8,771	79,284
芎林鄉	276,354	239,096	66,405	4,727	108,516
寶山鄉	331,068	297,734	56,472	2,551	183,246
北埔鄉	208,265	181,920	68,562	5,559	86,145
峨眉鄉	153,301	136,491	49,882	1,724	57,284
尖石鄉	751,789	669,836	75,617	3,595	547,903
五峰鄉	307,754	291,413	56,510	1,423	208,340
苗栗縣	**5,401,150**	**4,811,398**	**1,402,819**	**153,330**	**1,978,616**
苗栗市	636,554	490,220	129,100	11,628	186,389
苑裡鎮	300,176	260,133	98,171	14,124	64,837
通霄鎮	434,002	408,123	85,569	11,327	210,317
竹南鎮	627,354	561,003	118,356	47,279	177,232
頭份鎮	604,698	566,940	119,078	15,867	262,387
後龍鎮	215,774	204,733	89,786	2,857	35,336
卓蘭鎮	274,618	261,416	66,482	3,520	143,948
大湖鄉	226,975	206,615	68,869	5,593	88,413
公館鄉	221,351	194,982	76,830	4,217	35,226

別決算數彙總表(續)

94 年度

單位：千元

算			數		
社會福利支出	社區發展及環境保護支出	退休撫卹支出	債務支出	協助及補助支出	其他支出
219,869	121,011	19,055	290	—	4,028
135,718	89,322	9,842	476	—	12,417
156,636	101,840	11,676	—	—	10,946
67,798	57,787	8,012	—	—	6,090
243,030	**447,910**	**188,279**	**192**	**—**	**29,707**
48,751	119,673	26,414	166	—	4,597
12,032	22,305	16,449	—	—	1,993
19,492	22,739	18,265	—	—	2,350
29,897	57,838	21,954	—	—	3,497
38,042	70,569	15,466	—	—	4,453
16,079	9,592	11,757	13	—	1,672
20,600	46,131	11,716	—	—	2,579
11,055	30,443	15,859	13	—	2,075
8,784	32,422	12,872	—	—	1,384
6,456	7,108	6,866	—	—	1,221
9,245	6,408	11,013	—	—	932
12,403	18,006	10,693	—	—	1,616
10,186	4,669	8,950	—	—	1,331
305,951	**683,165**	**234,776**	**34**	**—**	**52,704**
16,806	108,763	29,130	—	—	8,402
15,098	46,839	19,145	—	—	1,916
49,182	36,994	12,575	—	—	2,156
55,732	127,086	30,775	—	—	4,539
45,830	98,409	11,290	—	—	14,076
1,092	53,712	19,036	—	—	2,911
21,564	13,707	10,371	34	—	1,787
15,159	12,888	13,940	—	—	1,750
16,691	40,748	18,894	—	—	2,374

附表 5

鄉鎮市歲出政事

中華民國

經常、資本門併計

鄉鎮市別 \ 政事別	預算數	決			
		合計	一般政務支出	教育科學文化支出	經濟發展支出
銅鑼鄉	184,140	158,393	68,115	5,559	34,752
南庄鄉	268,101	239,264	91,907	5,714	114,253
頭屋鄉	134,243	118,081	54,963	784	35,599
三義鄉	187,711	154,895	60,984	9,507	47,584
西湖鄉	203,114	181,219	50,370	6,273	93,852
造橋鄉	125,864	122,446	62,905	357	31,897
三灣鄉	127,638	115,881	50,469	1,887	35,915
獅潭鄉	109,283	87,206	43,527	5,551	18,035
泰安鄉	519,554	479,839	67,329	1,277	362,636
臺中縣	**12,404,110**	**10,763,746**	**2,470,684**	**300,350**	**4,489,710**
豐原市	1,215,187	997,326	185,145	24,127	418,727
大里市	903,015	793,857	169,015	23,699	290,981
太平市	655,238	589,142	154,156	13,841	177,886
東勢鎮	634,497	595,719	117,321	4,793	334,692
大甲鎮	610,098	495,203	130,158	13,821	205,919
清水鎮	570,445	425,354	128,992	13,137	94,621
沙鹿鎮	834,296	731,526	145,127	35,112	269,288
梧棲鎮	700,785	603,593	128,664	9,083	338,624
后里鄉	631,635	555,537	104,862	21,097	282,232
神岡鄉	359,524	326,201	94,954	8,445	100,973
潭子鄉	558,882	531,906	101,237	11,247	246,186
大雅鄉	400,966	303,032	95,937	4,147	67,315
新社鄉	311,289	255,583	77,502	4,741	92,200
石岡鄉	312,564	252,185	72,342	16,253	98,571
外埔鄉	202,513	184,675	78,295	6,996	29,625
大安鄉	175,247	155,786	66,784	7,584	26,772
烏日鄉	603,793	499,464	114,390	48,129	102,175
大肚鄉	451,804	366,931	111,567	12,707	89,023

別決算數彙總表(續)

94 年度

單位：千元

算			數		
社會福利支出	社區發展及環境保護支出	退休撫卹支出	債務支出	協助及補助支出	其他支出
10,669	26,672	10,489	—	—	2,135
7,843	14,515	4,119	—	—	910
1,982	17,924	5,335	—	—	1,491
8,052	19,228	7,194	—	—	2,344
7,832	14,316	7,167	—	—	1,406
6,255	12,009	7,502	—	—	1,518
5,942	12,757	7,871	—	—	1,037
4,656	6,564	7,919	—	—	951
15,560	20,026	12,016	—	—	992
949,560	**1,994,769**	**320,127**	**105,200**	**—**	**133,343**
74,437	247,444	33,535	6,988	—	6,919
67,262	202,584	28,722	118	—	11,473
36,013	177,795	21,133	1,078	—	7,237
49,743	58,800	19,394	41	—	10,932
48,027	72,435	14,446	—	—	10,395
55,430	85,147	18,607	18,620	—	10,797
50,180	157,370	19,040	49,556	—	5,849
20,506	72,507	14,461	16,222	—	3,522
58,215	69,246	16,188	117	—	3,575
36,351	60,021	12,749	3,229	—	9,475
29,609	123,777	11,612	2,807	—	5,427
32,109	86,882	8,301	3,865	—	4,471
27,583	36,232	8,504	—	—	8,818
18,456	34,302	7,084	—	—	5,174
31,831	26,102	3,554	—	—	8,270
19,513	24,209	8,670	2	—	2,249
77,985	135,644	17,226	59	—	3,851
50,994	81,258	16,455	597	—	4,326

附表 5

鄉鎮市歲出政事

中華民國

經常、資本門併計

政事別 / 鄉鎮市別	預算數	決			
		合計	一般政務支出	教育科學文化支出	經濟發展支出
龍井鄉	864,938	841,997	207,688	7,300	445,021
霧峰鄉	343,175	311,512	102,707	7,408	63,202
和平鄉	1,064,219	947,207	83,831	6,672	715,668
彰化縣	**9,418,565**	**6,798,915**	**2,616,296**	**205,954**	**1,514,839**
彰化市	1,682,751	1,206,248	306,884	71,601	242,199
鹿港鎮	557,222	469,299	125,939	20,795	133,222
和美鎮	410,444	353,450	134,247	7,227	75,363
北斗鎮	247,965	171,935	77,002	3,670	38,534
員林鎮	1,533,926	637,613	197,294	42,067	201,272
溪湖鎮	229,358	213,321	116,898	3,575	14,021
田中鎮	306,014	246,709	90,977	2,315	91,533
二林鎮	247,807	197,026	97,701	4,984	9,529
線西鄉	173,130	155,031	60,558	1,505	43,325
伸港鄉	344,522	279,597	159,719	1,916	48,284
福興鄉	248,476	206,418	90,502	2,393	44,484
秀水鄉	192,676	169,225	71,931	1,616	11,454
花壇鄉	293,418	226,197	85,847	6,912	69,789
芬園鄉	253,932	152,608	73,249	2,424	23,562
大村鄉	179,599	154,999	78,535	534	29,199
埔鹽鄉	277,426	234,841	85,488	4,695	63,503
埔心鄉	161,056	143,534	78,872	3,802	9,002
永靖鄉	211,186	176,477	82,145	3,600	20,792
社頭鄉	203,683	174,577	85,589	3,380	18,468
二水鄉	147,071	106,904	66,574	1,195	6,307
田尾鄉	184,883	153,193	78,777	1,981	30,512
埤頭鄉	383,882	212,533	74,649	1,236	75,491
芳苑鄉	190,105	165,991	84,096	3,670	11,614
大城鄉	204,027	147,158	66,738	3,874	44,117

別決算數彙總表(續)

94 年度

單位：千元

算			數		
社會福利支出	社區發展及環境保護支出	退休撫卹支出	債務支出	協助及補助支出	其他支出
67,389	99,388	9,302	1,819	—	4,086
58,287	53,029	22,104	74	—	4,698
39,631	90,585	9,029	—	—	1,788
638,933	**1,332,801**	**407,865**	**5,998**	**—**	**76,227**
185,275	336,105	54,286	—	—	9,895
28,422	136,835	19,772	—	—	4,310
29,195	86,418	15,103	723	—	5,170
14,306	30,089	5,849	—	—	2,483
33,271	141,306	13,023	2,878	—	6,498
17,634	42,643	15,235	152	—	3,159
15,914	23,900	18,956	—	—	3,111
21,458	38,283	17,958	1,662	—	5,447
21,447	14,415	11,913	—	—	1,865
33,921	25,925	7,362	—	—	2,467
22,386	28,069	15,877	—	—	2,704
23,399	44,590	14,248	99	—	1,885
20,167	28,368	12,424	233	—	2,453
3,811	37,250	10,637	34	—	1,637
9,929	20,034	14,857	—	—	1,906
27,557	28,703	23,088	—	—	1,804
11,396	21,850	16,439	—	—	2,170
24,853	31,226	11,380	—	—	2,478
20,728	22,650	20,054	—	—	3,705
10,375	9,513	10,595	—	—	2,341
6,783	19,358	14,547	—	—	1,231
9,043	34,295	15,478	114	—	2,224
5,048	46,627	13,063	98	—	1,772
7,920	14,140	9,333	—	—	1,032

附表 5

鄉鎮市歲出政事

中華民國

經常、資本門併計

鄉鎮市別 \ 政事別	預算數	決			
		合計	一般政務支出	教育科學文化支出	經濟發展支出
竹塘鄉	149,075	121,311	62,529	2,026	20,888
溪州鄉	404,931	322,710	83,544	2,948	138,363
南投縣	**5,048,658**	**4,273,338**	**1,298,330**	**114,324**	**1,534,604**
南投市	484,885	445,700	164,913	11,827	113,024
埔里鎮	596,207	464,678	134,414	14,008	120,901
草屯鎮	626,830	573,498	137,915	16,481	151,222
竹山鎮	581,882	524,675	128,806	8,769	244,294
集集鎮	223,562	203,014	62,170	7,177	84,164
名間鄉	348,308	255,303	94,282	4,533	65,465
鹿谷鄉	307,671	265,022	78,395	3,524	124,324
中寮鄉	277,198	251,260	81,275	5,076	102,893
魚池鄉	271,369	206,030	69,948	7,052	71,487
國姓鄉	210,223	176,035	75,577	5,936	56,277
水里鄉	265,637	206,234	93,280	3,340	47,274
信義鄉	469,478	405,058	86,514	18,384	238,650
仁愛鄉	385,408	296,825	90,834	8,210	114,623
雲林縣	**8,037,608**	**5,954,375**	**1,759,558**	**90,886**	**949,753**
斗六市	793,367	605,711	164,000	13,049	125,358
斗南鎮	391,975	282,984	92,536	4,479	39,243
虎尾鎮	641,398	507,506	116,850	3,739	102,986
西螺鎮	470,732	413,051	113,570	3,894	124,869
土庫鎮	452,776	251,912	77,146	4,626	50,684
北港鎮	511,644	395,839	105,416	6,342	74,498
古坑鄉	316,978	235,706	87,613	7,222	20,145
大埤鄉	297,593	175,552	64,782	2,416	19,416
莿桐鄉	314,954	218,804	72,185	3,367	16,940
林內鄉	239,061	209,657	69,331	1,013	9,446
二崙鄉	333,889	249,350	83,692	1,206	31,522

別決算數彙總表(續)

94 年度

單位：千元

算				數	
社會福利支出	社區發展及環境保護支出	退休撫卹支出	債務支出	協助及補助支出	其他支出
8,589	17,043	9,099	—	—	1,134
26,094	53,151	17,276	—	—	1,332
434,056	**631,028**	**218,489**	**7,872**	**—**	**34,632**
34,770	92,120	24,318	401	—	4,325
81,599	79,943	30,429	81	—	3,299
59,488	174,680	28,142	1,447	—	4,119
25,839	85,148	25,462	920	—	5,435
17,252	19,162	9,989	1,260	—	1,836
38,851	30,216	18,869	893	—	2,190
22,152	21,306	13,908	109	—	1,300
33,648	12,445	14,372	—	—	1,547
25,341	16,351	11,672	898	—	3,278
12,084	17,453	6,202	239	—	2,263
23,448	22,045	14,049	1,620	—	1,173
29,321	20,338	8,774	—	—	3,074
30,257	39,814	12,297	—	—	788
1,992,460	**811,276**	**290,800**	**3,394**	**—**	**56,244**
181,899	91,632	23,373	881	—	5,517
88,959	39,579	14,638	—	—	3,547
140,124	120,007	19,215	—	—	4,582
88,891	57,355	19,599	1,050	—	3,822
74,543	31,453	10,358	359	—	2,740
132,988	45,401	28,164	—	—	3,028
84,151	21,168	13,438	—	—	1,967
57,605	16,354	11,630	23	—	3,323
86,756	24,581	13,447	—	—	1,525
56,776	62,719	8,837	—	—	1,531
66,258	49,646	14,342	—	—	2,681

附表 5

鄉鎮市歲出政事

中華民國

經常、資本門併計

政事別 / 鄉鎮市別	預算數	決			
		合計	一般政務支出	教育科學文化支出	經濟發展支出
嵩背鄉	384,074	203,331	72,607	4,006	23,937
麥寮鄉	615,115	499,644	102,934	19,066	181,155
東勢鄉	323,226	165,591	62,357	2,247	9,662
褒忠鄉	246,460	155,513	57,637	1,620	6,777
臺西鄉	303,679	258,696	73,371	913	25,315
元長鄉	293,754	223,131	81,535	1,487	11,201
四湖鄉	322,006	258,028	91,715	2,877	14,738
口湖鄉	450,815	358,815	84,926	3,054	39,665
水林鄉	334,110	285,544	85,347	4,254	22,187
嘉義縣	**5,097,548**	**4,140,477**	**1,533,170**	**68,376**	**1,358,210**
太保市	163,939	142,111	81,641	525	10,240
朴子市	335,571	292,743	114,704	8,473	53,463
布袋鎮	205,509	168,754	84,054	1,532	27,900
大林鎮	274,833	211,773	90,712	5,754	32,906
民雄鄉	403,712	293,635	114,136	6,139	49,984
溪口鄉	242,403	168,872	89,487	1,519	25,639
新港鄉	260,713	208,296	91,204	6,975	26,730
六腳鄉	204,574	170,956	83,054	999	25,539
東石鄉	325,478	204,938	91,428	3,741	24,971
義竹鄉	182,748	154,986	81,472	4,349	18,516
鹿草鄉	176,524	129,334	68,982	474	8,750
水上鄉	297,440	224,165	94,867	1,753	44,065
中埔鄉	278,616	218,549	88,101	3,340	53,424
竹崎鄉	597,849	570,766	94,572	4,891	397,748
梅山鄉	239,730	214,237	74,147	7,487	78,726
番路鄉	334,257	273,020	58,807	1,733	175,132
大埔鄉	208,758	183,673	40,418	4,442	121,183
阿里山鄉	364,889	309,659	91,380	4,242	183,284

別決算數彙總表(續)

94 年度

單位：千元

算			數		
社會福利支出	社區發展及環境保護支出	退休撫卹支出	債務支出	協助及補助支出	其他支出
58,049	26,315	16,324	362	—	1,729
129,506	50,169	14,739	—	—	2,072
60,329	20,255	8,284	700	—	1,754
50,496	28,336	7,891	10	—	2,742
127,572	18,418	12,000	—	—	1,104
83,121	22,773	18,846	—	—	4,163
110,903	18,791	15,303	—	—	3,698
180,065	41,445	8,206	—	—	1,450
133,460	24,872	12,156	7	—	3,259
297,251	**603,373**	**235,040**	**10,098**	**—**	**34,954**
3,647	30,111	9,364	4,883	—	1,697
14,364	79,010	18,370	2,000	—	2,356
17,713	28,569	6,459	300	—	2,224
15,813	45,345	19,067	—	—	2,173
18,762	80,333	21,185	81	—	3,011
22,403	25,791	2,087	225	—	1,718
20,874	34,692	25,618	—	—	2,201
14,286	26,920	18,085	565	—	1,504
51,460	24,611	7,294	—	—	1,431
8,042	18,089	23,191	43	—	1,281
4,179	33,305	11,845	—	—	1,795
21,932	49,708	7,921	1,661	—	2,256
23,802	24,674	22,552	332	—	2,320
22,262	35,926	12,287	5	—	3,072
18,236	23,249	9,492	—	—	2,897
9,853	14,758	10,765	—	—	1,969
5,284	8,098	3,548	—	—	698
4,330	20,177	5,899	—	—	344

附表 5

鄉鎮市歲出政事

中華民國

經常、資本門併計

政事別 / 鄉鎮市別	預算數	決			
		合計	一般政務支出	教育科學文化支出	經濟發展支出
臺南縣	**10,157,293**	**8,227,241**	**2,810,418**	**227,397**	**2,648,764**
新營市	547,820	402,557	153,020	8,453	86,407
永康市	1,214,777	1,046,630	233,402	21,364	412,499
鹽水鎮	249,847	192,689	92,985	2,272	37,602
白河鎮	254,091	206,945	101,554	4,352	43,444
麻豆鎮	352,018	283,917	105,275	5,027	73,595
佳里鎮	416,817	375,770	129,499	13,720	65,071
新化鎮	309,714	271,316	93,364	24,362	64,205
善化鎮	460,531	401,230	107,433	41,870	133,809
學甲鎮	258,307	184,956	88,604	2,754	37,168
柳營鄉	263,452	224,603	85,402	2,814	47,611
後壁鄉	203,404	177,458	93,523	1,642	18,404
東山鄉	302,586	247,308	68,838	1,020	127,474
下營鄉	206,528	173,177	97,162	2,022	20,886
六甲鄉	212,691	190,021	82,138	3,694	52,849
官田鄉	342,372	209,267	72,992	6,001	76,144
大內鄉	160,591	134,702	55,551	1,727	44,059
西港鄉	198,838	155,971	75,403	3,240	29,185
七股鄉	322,808	218,598	87,965	1,739	39,310
將軍鄉	261,464	184,179	73,867	2,615	33,309
北門鄉	149,294	117,057	59,869	1,630	23,123
新市鄉	386,464	350,113	107,121	9,267	128,679
安定鄉	404,656	296,749	87,461	14,249	98,866
山上鄉	137,820	115,396	53,597	5,379	19,321
玉井鄉	194,909	167,069	67,148	2,735	61,446
楠西鄉	187,830	136,016	55,697	8,074	47,767
南化鄉	188,007	165,726	63,789	4,922	55,995
左鎮鄉	134,593	104,566	61,225	2,324	20,015

別決算數彙總表(續)

94 年度

單位：千元

算			數		
社會福利支出	社區發展及環境保護支出	退休撫卹支出	債務支出	協助及補助支出	其他支出
623,151	**1,225,362**	**509,039**	**101,193**	**—**	**81,913**
33,164	92,505	23,960	1,138	—	3,908
37,636	221,615	30,289	82,058	—	7,764
13,191	22,217	20,387	—	—	4,032
7,688	27,909	19,462	379	—	2,153
22,615	45,891	28,980	—	—	2,530
68,319	57,863	33,194	5,166	—	2,936
17,275	51,147	17,448	—	—	3,512
43,812	53,567	18,147	43	—	2,545
14,109	24,277	15,211	—	—	2,829
51,125	23,825	12,079	134	—	1,610
13,934	22,975	23,244	—	—	3,733
10,971	21,686	15,604	—	—	1,712
9,251	23,654	18,980	—	—	1,221
11,709	21,568	14,887	1,509	—	1,664
5,326	30,506	15,843	—	—	2,452
12,719	11,118	8,239	—	—	1,287
8,448	26,621	11,150	12	—	1,908
19,848	54,261	13,028	—	—	2,444
19,560	41,500	11,881	16	—	1,427
2,460	18,149	10,312	—	—	1,511
36,740	52,829	10,562	1,947	—	2,965
26,634	49,577	16,629	—	—	3,331
16,948	9,867	8,865	—	—	1,415
5,418	13,993	14,583	—	—	1,743
1,292	11,035	10,896	—	—	1,251
16,480	11,853	10,875	—	—	1,811
2,213	6,074	11,749	—	—	963

附表 5

鄉鎮市歲出政事

中華民國

經常、資本門併計

鄉鎮市別 \ 政事別	預算數	決			
		合計	一般政務支出	教育科學文化支出	經濟發展支出
仁德鄉	808,124	725,410	119,672	11,565	434,577
歸仁鄉	560,637	398,933	102,716	6,462	185,214
關廟鄉	313,582	249,762	87,543	7,622	82,603
龍崎鄉	152,721	119,134	46,588	2,465	48,112
高雄縣	**10,306,919**	**8,165,552**	**2,618,502**	**296,761**	**2,774,048**
鳳山市	1,974,368	1,289,080	327,401	54,884	412,301
岡山鎮	928,671	825,131	141,025	14,899	446,236
旗山鎮	220,390	203,465	94,729	2,663	42,169
美濃鎮	230,234	193,680	75,590	3,378	19,336
林園鄉	373,376	289,408	106,159	19,216	63,988
大寮鄉	758,278	580,305	148,208	13,457	212,202
大樹鄉	287,949	254,380	101,715	9,544	62,759
仁武鄉	595,280	538,673	138,014	21,520	192,603
大社鄉	357,891	306,262	102,578	8,846	137,992
鳥松鄉	523,845	380,415	79,783	18,943	159,501
橋頭鄉	198,800	173,464	81,084	4,492	38,398
燕巢鄉	426,314	336,386	96,655	5,895	139,966
田寮鄉	122,628	106,081	51,208	3,764	30,065
阿蓮鄉	194,038	157,646	74,470	2,606	29,162
路竹鄉	389,329	338,467	157,304	20,062	59,128
湖內鄉	384,749	310,632	84,699	12,774	146,511
茄萣鄉	362,836	336,431	101,852	12,893	140,442
永安鄉	313,135	271,985	71,504	28,399	81,024
彌陀鄉	225,842	196,585	101,255	3,693	48,354
梓官鄉	360,029	179,430	71,160	2,841	42,921
六龜鄉	165,352	153,894	61,076	3,912	40,275
甲仙鄉	128,443	106,855	52,259	3,802	33,126
杉林鄉	131,534	119,393	54,515	2,905	40,277

別決算數彙總表(續)

94 年度

單位：千元

算			數		
社會福利支出	社區發展及環境保護支出	退休撫卹支出	債務支出	協助及補助支出	其他支出
58,026	73,173	18,837	2,787	—	6,770
12,795	63,467	18,180	6,000	—	4,096
18,453	35,376	14,958	—	—	3,204
4,979	5,250	10,566	—	—	1,170
529,709	**1,480,958**	**369,051**	**23,349**	**—**	**73,172**
56,891	362,893	52,040	11,472	—	11,195
23,472	169,477	25,770	—	—	4,249
5,934	38,669	15,042	1,530	—	2,725
18,202	42,429	27,865	1,336	—	5,541
22,223	56,450	16,787	1,315	—	3,267
55,232	116,123	26,118	3,750	—	5,212
28,291	33,261	16,339	211	—	2,256
51,497	118,597	13,511	711	—	2,217
15,155	30,827	7,829	193	—	2,838
32,032	77,105	11,917	—	—	1,131
7,926	22,830	15,598	—	—	3,133
20,221	59,367	12,569	—	—	1,711
4,416	9,346	6,491	—	—	787
9,559	24,268	14,113	—	—	3,465
20,025	62,148	16,652	169	—	2,976
20,565	36,257	8,127	—	—	1,697
26,600	40,838	10,709	—	—	3,095
37,200	46,602	6,093	—	—	1,161
9,806	23,360	8,248	—	—	1,867
9,740	41,263	9,522	43	—	1,937
13,000	21,465	9,973	—	—	4,190
2,765	6,210	6,329	1,212	—	1,148
2,349	11,010	6,162	830	—	1,341

附表 5

鄉鎮市歲出政事

中華民國

經常、資本門併計

鄉鎮市別 \ 政事別	預算數	決			
		合計	一般政務支出	教育科學文化支出	經濟發展支出
內門鄉	192,359	122,469	68,096	3,370	19,151
茂林鄉	125,357	103,894	50,820	5,567	27,322
桃源鄉	188,329	168,110	67,285	5,168	64,335
三民鄉	147,560	123,017	58,044	7,255	44,493
屏東縣	**7,027,733**	**5,879,521**	**2,649,702**	**125,964**	**1,337,560**
屏東市	832,741	727,662	313,363	5,493	101,202
潮州鎮	261,779	207,831	89,309	5,336	28,765
東港鎮	255,094	193,574	98,047	1,431	30,546
恆春鎮	421,785	360,736	86,222	4,108	100,333
萬丹鄉	229,516	182,397	104,666	1,174	14,551
長治鄉	147,581	124,485	74,129	2,793	11,295
麟洛鄉	123,048	101,029	54,127	5,880	14,987
九如鄉	128,332	114,124	75,165	3,802	13,597
里港鄉	191,064	176,963	107,366	3,282	21,203
鹽埔鄉	147,150	133,585	69,578	10,522	9,282
高樹鄉	182,812	168,539	80,631	2,085	11,610
萬巒鄉	159,253	136,421	73,333	1,549	13,754
內埔鄉	303,962	218,828	105,499	6,540	30,133
竹田鄉	148,272	137,412	68,398	1,337	28,536
新埤鄉	151,547	91,255	51,330	2,823	9,844
枋寮鄉	185,939	165,604	77,326	1,982	42,053
新園鄉	357,736	333,433	116,779	5,352	78,376
崁頂鄉	279,599	217,212	90,620	12,238	68,428
林邊鄉	175,944	160,822	56,925	5,777	37,651
南州鄉	133,524	106,294	57,782	2,178	10,383
佳冬鄉	144,535	111,702	59,289	2,816	11,845
琉球鄉	292,903	242,872	59,599	3,656	149,233
車城鄉	213,164	187,516	63,375	3,717	84,295
滿州鄉	190,697	146,419	73,599	4,841	27,374
枋山鄉	88,924	73,319	49,051	585	11,846

別決算數彙總表(續)

94 年度

單位：千元

算			數		
社會福利支出	社區發展及環境保護支出	退休撫卹支出	債務支出	協助及補助支出	其他支出
7,369	11,859	11,025	571	—	1,026
5,132	8,198	5,438	—	—	1,415
13,468	9,203	7,735	—	—	913
10,625	890	1,037	—	—	670
507,861	**861,644**	**310,858**	**9,216**	**—**	**76,712**
23,093	220,617	40,318	710	—	22,862
25,979	42,419	13,172	26	—	2,822
9,218	44,729	3,579	2,464	—	3,556
94,907	60,330	12,662	455	—	1,716
7,673	41,795	10,136	127	—	2,271
621	23,920	10,287	372	—	1,065
2,473	12,370	9,437	28	—	1,724
332	9,551	10,127	149	—	1,397
6,759	24,005	6,311	—	—	8,035
7,052	29,397	5,822	562	—	1,367
41,107	17,927	13,205	—	—	1,971
13,961	16,143	15,108	21	—	2,548
2,813	50,954	19,277	804	—	2,804
11,085	15,367	11,334	—	—	1,354
7,113	12,950	5,256	57	—	1,878
3,489	33,626	4,178	674	—	2,273
90,447	30,748	9,298	—	—	2,430
17,595	19,414	7,599	—	—	1,315
17,312	28,822	12,850	—	—	1,481
1,946	24,354	8,641	—	—	1,008
11,159	17,383	7,150	929	—	1,127
12,790	13,192	1,956	1,082	—	1,360
18,150	10,189	7,055	15	—	717
25,876	9,886	3,500	731	—	609
4,710	3,526	2,201	—	—	1,396

附表 5

鄉鎮市歲出政事

中華民國

經常、資本門併計

政事別 / 鄉鎮市別	預算數	決			
		合計	一般政務支出	教育科學文化支出	經濟發展支出
三地門鄉	161,543	136,489	61,177	1,233	47,180
霧臺鄉	129,957	98,859	53,967	3,778	23,727
瑪家鄉	134,617	120,364	58,107	3,457	41,669
泰武鄉	99,632	88,803	52,626	1,277	16,623
來義鄉	187,265	148,330	70,091	2,739	51,997
春日鄉	170,804	130,015	64,899	1,533	45,198
獅子鄉	191,239	171,035	70,447	6,429	75,155
牡丹鄉	205,775	165,575	62,866	4,207	74,874
花蓮縣	**4,708,697**	**4,006,234**	**1,159,937**	**94,506**	**999,264**
花蓮市	872,441	724,991	206,227	15,992	155,968
鳳林鎮	255,264	230,525	80,372	14,852	59,682
玉里鎮	371,561	333,964	81,614	10,155	69,888
新城鄉	350,892	239,188	72,982	2,594	53,889
吉安鄉	734,544	635,190	112,671	11,415	212,493
壽豐鄉	268,640	246,815	103,991	1,227	38,278
光復鄉	301,635	231,542	73,073	1,503	72,315
豐濱鄉	133,733	113,350	42,141	335	12,388
瑞穗鄉	257,582	222,307	89,366	7,544	42,909
富里鄉	224,370	200,666	65,975	1,901	59,526
秀林鄉	443,839	405,355	100,407	16,698	96,185
萬榮鄉	264,713	231,271	66,030	5,822	70,238
卓溪鄉	229,483	191,065	65,084	4,461	55,497
臺東縣	**3,136,052**	**2,775,048**	**1,098,141**	**43,111**	**1,023,262**
臺東市	604,978	538,572	172,956	2,414	140,228
成功鎮	173,123	143,992	64,109	1,918	49,275
關山鎮	190,424	164,574	59,602	7,637	63,443
卑南鄉	236,486	219,278	92,332	1,042	74,302
大武鄉	167,204	151,343	53,906	232	82,338
太麻里鄉	163,828	144,507	61,312	1,009	58,402
東河鄉	165,652	140,747	67,700	2,305	52,057

別決算數彙總表(續)

94 年度

單位：千元

算			數		
社會福利支出	社區發展及環境保護支出	退休撫卹支出	債務支出	協助及補助支出	其他支出
8,255	7,743	10,428	—	—	470
5,369	5,122	6,520	—	—	374
6,113	3,918	6,411	—	—	687
6,735	2,302	8,021	—	—	1,216
7,808	7,768	7,242	—	—	682
7,531	5,241	4,523	—	—	1,088
5,606	3,283	9,447	—	—	665
2,768	12,638	7,791	—	—	428
1,116,620	**452,806**	**150,026**	**—**	**—**	**33,072**
208,764	110,715	22,736	—	—	4,587
55,435	10,210	8,839	—	—	1,131
115,056	37,812	17,703	—	—	1,733
70,883	29,882	7,723	—	—	1,231
179,273	103,689	12,330	—	—	3,317
70,717	19,161	11,668	—	—	1,770
61,876	10,724	10,781	—	—	1,266
48,292	6,326	3,215	—	—	650
59,109	8,884	11,793	—	—	2,700
52,147	8,757	11,051	—	—	1,305
81,147	85,344	13,807	—	—	11,764
70,794	8,606	8,962	—	—	816
43,122	12,688	9,414	—	—	797
195,317	**268,625**	**125,112**	**144**	**—**	**21,333**
87,396	98,634	30,567	—	—	6,374
7,358	14,579	5,745	—	—	1,005
4,262	20,123	8,674	—	—	831
10,210	28,218	11,140	—	—	2,030
2,355	6,012	5,326	—	—	1,171
6,119	8,251	7,917	—	—	1,495
4,172	7,671	5,816	—	—	1,023

附表 5

鄉鎮市歲出政事

中華民國

經常、資本門併計

鄉鎮市別 \ 政事別	預算數	決			
		合計	一般政務支出	教育科學文化支出	經濟發展支出
長濱鄉	128,595	116,351	58,508	785	36,443
鹿野鄉	134,308	115,448	57,151	2,139	32,881
池上鄉	159,010	133,911	61,986	2,710	48,644
綠島鄉	127,098	119,629	53,253	653	43,535
延平鄉	149,652	133,704	59,279	6,073	44,686
海端鄉	228,499	204,981	61,650	10,677	106,055
達仁鄉	123,775	117,188	63,048	1,295	35,439
金峰鄉	180,711	152,629	60,904	835	65,880
蘭嶼鄉	202,704	178,186	50,437	1,378	89,648
澎湖縣	**1,312,187**	**1,045,012**	**437,354**	**19,522**	**170,660**
馬公市	448,901	375,577	137,712	2,960	50,293
湖西鄉	216,501	155,315	81,289	3,238	12,867
白沙鄉	187,014	162,541	66,406	3,405	22,717
西嶼鄉	160,534	137,733	55,874	5,534	20,374
望安鄉	179,954	120,261	51,243	2,042	32,985
七美鄉	119,283	93,582	44,827	2,341	31,423
福建省合計	**943,649**	**824,810**	**449,459**	**15,525**	**141,252**
金門縣	**705,231**	**615,812**	**304,825**	**12,602**	**99,973**
金城鎮	153,408	135,535	62,501	2,856	23,214
金湖鎮	146,241	126,230	61,397	4,266	25,694
金沙鎮	142,735	127,489	58,565	2,440	27,399
金寧鄉	110,984	93,811	57,002	1,887	10,954
烈嶼鄉	119,037	102,892	52,558	1,147	12,312
烏坵鄉	32,826	29,852	12,800	3	398
連江縣	**238,418**	**208,998**	**144,633**	**2,922**	**41,278**
南竿鄉	62,556	57,322	43,862	—	4,000
北竿鄉	68,387	61,976	39,223	1,058	18,028
莒光鄉	52,445	42,460	34,552	844	5,120
東引鄉	55,030	47,238	26,995	1,020	14,129

別決算數彙總表(續)

94 年度

單位：千元

算			數		
社會福利支出	社區發展及環境保護支出	退休撫卹支出	債務支出	協助及補助支出	其他支出
6,009	10,957	3,009	—	—	637
7,511	5,432	9,445	—	—	886
5,912	6,491	7,125	—	—	1,039
14,895	1,916	3,902	—	—	1,473
11,379	6,892	4,908	144	—	339
8,889	8,774	7,367	—	—	1,567
4,696	7,115	4,584	—	—	1,008
5,766	12,586	6,594	—	—	60
8,383	24,967	2,985	—	—	385
177,213	**178,627**	**51,443**	**1,996**	**—**	**8,194**
64,790	93,134	21,168	1,825	—	3,691
35,640	13,940	7,299	67	—	973
45,184	15,338	8,046	103	—	1,338
12,999	35,411	6,413	0	—	1,127
11,963	14,643	6,684	—	—	697
6,634	6,157	1,831	—	—	366
40,285	**139,690**	**29,114**	**—**	**—**	**9,482**
38,012	**130,949**	**21,720**	**—**	**—**	**7,728**
2,384	39,599	3,490	—	—	1,488
2,420	25,294	5,263	—	—	1,893
3,480	26,689	6,979	—	—	1,934
2,225	18,171	2,571	—	—	998
12,675	20,339	2,505	—	—	1,352
14,825	854	909	—	—	61
2,272	**8,741**	**7,394**	**—**	**—**	**1,753**
1,088	4,120	3,593	—	—	656
965	1,720	493	—	—	486
156	1,623	—	—	—	163
62	1,276	3,306	—	—	447

附表 6

鄉鎮市收支

中華民國

項目 / 鄉鎮市別	收入合計							
	合計		歲入		債務之舉借		移用以前年度歲計賸餘	
	預算數	決算數	預算數	決算數	預算數	決算數	預算數	決算數
總計	**141,777,462**	**121,276,231**	**123,112,239**	**115,441,946**	**4,521,028**	**1,273,277**	**14,144,195**	**4,561,006**
收支賸餘者182鄉鎮市合計金額	**67,793,912**	**59,990,231**	**61,391,374**	**59,513,207**	**1,989,041**	**476,357**	**4,413,495**	**666**
收支短絀者52鄉鎮市合計金額	**20,715,946**	**16,204,085**	**19,245,132**	**15,692,747**	**1,108,978**	**268,920**	**361,835**	**242,417**
收支平衡者85鄉鎮市合計金額	**53,267,603**	**45,081,914**	**42,475,731**	**40,235,991**	**1,423,007**	**528,000**	**9,368,863**	**4,317,922**
臺灣省合計	**140,833,564**	**120,368,801**	**122,250,961**	**114,538,043**	**4,513,553**	**1,273,277**	**14,069,050**	**4,557,479**
臺北縣	**31,158,102**	**27,497,117**	**25,547,695**	**25,049,085**	**1,251,680**	**477,000**	**4,358,726**	**1,971,032**
板橋市	2,917,844	2,356,956	2,417,061	2,205,809	—	—	500,782	151,147
三重市	2,276,937	1,998,905	1,835,170	1,764,965	110,000	50,000	331,766	183,939
永和市	1,474,149	1,180,140	885,368	1,007,448	—	—	588,780	172,691
中和市	3,001,967	2,586,187	2,472,220	2,116,569	300,000	300,000	229,747	169,618
新莊市	1,990,890	1,877,640	1,956,575	1,877,640	—	—	34,314	—
新店市	1,988,102	1,905,573	1,721,787	1,905,573	—	—	266,315	—
土城市	1,335,961	1,235,787	1,247,197	1,200,966	—	—	88,764	34,820
蘆洲市	1,078,592	946,266	845,129	946,266	140,009	—	93,454	—
汐止市	1,623,623	1,459,415	985,422	1,018,760	211,939	—	426,261	440,654
樹林市	2,198,981	2,077,562	1,940,754	1,923,660	88,435	—	169,791	153,902
鶯歌鎮	1,471,557	1,239,423	1,194,557	964,129	127,000	127,000	150,000	148,293
三峽鎮	886,858	739,321	598,490	581,065	130,000	—	158,367	158,255
淡水鎮	1,072,143	864,046	735,688	856,290	—	—	336,455	7,755
瑞芳鎮	671,794	642,528	657,794	642,528	14,000	—	—	—
五股鄉	712,082	611,628	607,848	578,244	—	—	104,234	33,384
泰山鄉	494,230	445,351	494,230	445,351	—	—	—	—
林口鄉	926,827	725,367	505,656	582,499	130,296	—	290,875	142,868
深坑鄉	211,313	213,600	202,389	213,600	—	—	8,924	—

註：本表所列〝0〞者，係指未滿千元之數。

簡明彙總表

94 年度

單位：千元

支出合計		歲出		債務之償還		收支餘絀數	
合計							
預算數	決算數	預算數	決算數	預算數	決算數	預算數	決算數
141,533,949	**118,671,938**	**139,506,978**	**117,217,491**	**2,026,971**	**1,454,447**	**+243,513**	**+2,604,292**
67,625,958	**56,640,178**	**66,695,981**	**56,006,755**	**929,976**	**633,422**	**+167,954**	**+3,350,053**
20,640,387	**16,949,845**	**20,127,574**	**16,662,638**	**512,813**	**287,206**	**+75,559**	**-745,760**
53,267,603	**45,081,914**	**52,683,421**	**44,548,097**	**584,181**	**533,817**	**—**	**—**
140,590,300	**117,847,128**	**138,563,329**	**116,392,681**	**2,026,971**	**1,454,447**	**+243,264**	**+2,521,672**
31,139,341	**27,146,504**	**30,830,461**	**26,837,642**	**308,879**	**308,862**	**+18,761**	**+350,613**
2,917,844	2,356,956	2,917,844	2,356,956	—	—	—	—
2,276,937	1,998,905	2,241,937	1,963,905	35,000	35,000	—	—
1,474,149	1,180,140	1,474,149	1,180,140	—	—	—	—
3,001,967	2,586,187	2,912,751	2,496,971	89,216	89,216	—	—
1,990,890	1,731,242	1,990,890	1,731,242	—	—	—	+146,397
1,988,102	1,877,401	1,943,912	1,833,211	44,190	44,190	—	+28,171
1,335,961	1,235,787	1,246,355	1,146,181	89,606	89,606	—	—
1,078,592	935,058	1,078,592	935,058	—	—	—	+11,207
1,623,623	1,459,415	1,623,623	1,459,415	—	—	—	—
2,198,981	2,077,562	2,193,381	2,071,962	5,600	5,600	—	—
1,471,557	1,239,423	1,471,557	1,239,423	—	—	—	—
886,858	739,321	886,858	739,321	—	—	—	—
1,072,143	864,046	1,072,143	864,046	—	—	—	—
671,794	619,978	661,694	609,895	10,100	10,083	—	+22,549
712,082	611,628	709,916	609,462	2,166	2,166	—	—
494,230	424,025	481,230	411,025	13,000	13,000	—	+21,326
926,827	725,367	926,827	725,367	—	—	—	—
211,313	191,075	211,313	191,075	—	—	—	+22,524

附表 6

鄉鎮市收支

中華民國

項目 / 鄉鎮市別	收入合計		歲入		債務之舉借		移用以前年度歲計賸餘	
	預算數	決算數	預算數	決算數	預算數	決算數	預算數	決算數
石碇鄉	343,405	304,984	276,623	266,779	—	—	66,782	38,204
坪林鄉	405,839	419,936	398,098	419,936	—	—	7,741	—
三芝鄉	534,569	483,170	474,911	483,170	—	—	59,658	—
石門鄉	350,632	325,797	324,154	325,797	—	—	26,477	—
八里鄉	573,180	497,599	437,985	431,685	—	—	135,195	65,914
平溪鄉	348,979	328,265	287,273	284,200	—	—	61,706	44,065
雙溪鄉	374,047	351,512	327,236	337,483	—	—	46,811	14,029
貢寮鄉	459,312	427,209	435,738	423,999	—	—	23,574	3,210
金山鄉	540,939	438,315	477,145	430,038	—	—	63,794	8,276
萬里鄉	526,453	486,727	470,080	486,727	—	—	56,372	—
烏來鄉	366,888	327,894	335,108	327,894	—	—	31,779	—
宜蘭縣	**3,610,790**	**3,548,147**	**3,294,944**	**3,490,216**	**26,000**	**26,000**	**289,846**	**31,930**
宜蘭市	571,837	591,058	566,854	591,058	—	—	4,983	—
羅東鎮	600,622	559,189	522,531	559,189	—	—	78,091	—
蘇澳鎮	298,686	284,772	279,752	284,772	—	—	18,934	—
頭城鎮	256,957	233,683	237,738	233,683	—	—	19,219	—
礁溪鄉	312,730	368,505	281,848	368,505	—	—	30,882	—
壯圍鄉	159,857	144,822	158,536	144,822	—	—	1,321	—
員山鄉	202,168	189,946	154,417	170,795	—	—	47,751	19,151
冬山鄉	253,913	246,310	237,714	246,310	—	—	16,199	—
五結鄉	374,544	355,318	315,266	316,539	26,000	26,000	33,277	12,779
三星鄉	152,150	151,755	143,336	151,755	—	—	8,814	—
大同鄉	223,074	207,959	192,700	207,959	—	—	30,374	—
南澳鄉	204,251	214,823	204,251	214,823	—	—	—	—
桃園縣	**16,806,521**	**14,909,143**	**13,538,397**	**14,358,030**	**869,951**	**156,000**	**2,398,172**	**395,113**

簡明彙總表(續)

94 年度

單位：千元

支出合計						收支餘絀數	
合計		歲出		債務之償還			
預算數	決算數	預算數	決算數	預算數	決算數	預算數	決算數
343,405	304,984	323,405	284,984	20,000	20,000	—	—
405,839	390,021	405,839	390,021	—	—	—	+29,915
534,569	449,079	534,569	449,079	—	—	—	+34,090
331,871	306,430	331,871	306,430	—	—	+18,761	+19,366
573,180	497,599	573,180	497,599	—	—	—	—
348,979	328,265	348,979	328,265	—	—	—	—
374,047	351,512	374,047	351,512	—	—	—	—
459,312	427,209	459,312	427,209	—	—	—	—
540,939	438,315	540,939	438,315	—	—	—	—
526,453	481,292	526,453	481,292	—	—	—	+5,434
366,888	318,267	366,888	318,267	—	—	—	+9,627
3,605,431	**3,297,085**	**3,586,426**	**3,281,831**	**19,005**	**15,253**	**+5,359**	**+251,062**
571,837	527,462	562,587	521,962	9,250	5,500	—	+63,596
600,622	553,040	600,622	553,040	—	—	—	+6,148
298,686	281,721	290,575	273,611	8,111	8,110	—	+3,050
256,957	222,227	256,957	222,227	—	—	—	+11,456
312,730	277,072	312,730	277,072	—	—	—	+91,432
159,857	142,297	159,857	142,297	—	—	—	+2,524
202,168	189,946	202,168	189,946	—	—	—	—
253,913	242,768	252,269	241,124	1,644	1,643	—	+3,542
374,544	355,318	374,544	355,318	—	—	—	—
152,150	141,056	152,150	141,056	—	—	—	+10,698
223,074	198,123	223,074	198,123	—	—	—	+9,836
198,892	166,048	198,892	166,048	—	—	+5,359	+48,775
16,806,521	**14,672,140**	**16,663,893**	**14,529,514**	**142,627**	**142,626**	**—**	**+237,002**

附表 6

鄉鎮市收支

中華民國

項目 / 鄉鎮市別	收入合計							
	合計		歲入		債務之舉借		移用以前年度歲計賸餘	
	預算數	決算數	預算數	決算數	預算數	決算數	預算數	決算數
桃園市	3,608,531	3,229,622	2,769,933	2,951,914	—	—	838,598	277,707
中壢市	2,484,625	2,283,778	1,902,874	2,283,778	248,888	—	332,862	—
平鎮市	1,473,468	1,241,161	1,177,962	1,181,161	222,206	60,000	73,300	—
八德市	1,013,698	952,964	877,099	892,964	136,598	60,000	—	—
大溪鎮	819,174	690,228	676,591	661,464	64,950	—	77,633	28,764
楊梅鎮	1,085,519	915,418	835,123	876,096	—	—	250,395	39,321
蘆竹鄉	1,182,658	1,052,613	972,886	1,052,613	—	—	209,771	—
大園鄉	791,543	698,944	744,435	698,944	47,108	—	—	—
龜山鄉	1,407,796	1,197,703	1,117,926	1,197,703	114,200	—	175,670	—
龍潭鄉	1,172,867	1,046,573	937,320	997,253	—	—	235,547	49,319
新屋鄉	597,695	561,072	533,038	525,072	36,000	36,000	28,657	—
觀音鄉	675,032	603,011	551,138	603,011	—	—	123,893	—
復興鄉	493,911	436,050	442,067	436,050	—	—	51,844	—
新竹縣	**5,433,594**	**5,053,969**	**4,846,491**	**4,939,237**	**—**	**—**	**587,102**	**114,732**
竹北市	1,000,071	1,038,314	871,874	1,038,314	—	—	128,197	—
關西鎮	395,767	374,024	355,503	374,024	—	—	40,264	—
新埔鎮	342,222	311,832	293,571	267,295	—	—	48,651	44,536
竹東鎮	512,156	456,195	434,228	423,670	—	—	77,928	32,524
湖口鄉	489,477	422,675	367,344	406,898	—	—	122,133	15,776
橫山鄉	367,776	331,674	325,022	322,466	—	—	42,754	9,208
新豐鄉	297,192	261,858	249,455	259,016	—	—	47,737	2,842
芎林鄉	276,754	239,829	267,362	239,829	—	—	9,392	—
寶山鄉	331,068	297,734	274,442	287,891	—	—	56,626	9,843
北埔鄉	208,265	185,599	194,846	185,599	—	—	13,419	—
峨眉鄉	153,301	166,239	153,301	166,239	—	—	—	—

簡明彙總表(續)

94 年度

單位：千元

支出合計		歲出		債務之償還		收支餘絀數	
合計							
預算數	決算數	預算數	決算數	預算數	決算數	預算數	決算數
3,608,531	3,229,622	3,608,531	3,229,622	—	—	—	—
2,484,625	2,184,751	2,484,625	2,184,751	—	—	—	+99,026
1,473,468	1,250,185	1,423,468	1,200,185	50,000	50,000	—	-9,023
1,013,698	945,191	1,004,135	935,628	9,563	9,562	—	+7,773
819,174	690,228	819,174	690,228	—	—	—	—
1,085,519	915,418	1,028,454	858,354	57,064	57,064	—	—
1,182,658	1,023,149	1,182,658	1,023,149	—	—	—	+29,463
791,543	653,515	785,209	647,182	6,333	6,333	—	+45,428
1,407,796	1,146,483	1,399,462	1,138,150	8,334	8,333	—	+51,220
1,172,867	1,046,573	1,161,534	1,035,240	11,333	11,333	—	—
597,695	554,162	597,695	554,162	—	—	—	+6,910
675,032	600,596	675,032	600,596	—	—	—	+2,414
493,911	432,261	493,911	432,261	—	—	—	+3,789
5,433,594	**4,910,398**	**5,426,021**	**4,902,827**	**7,573**	**7,570**	**—**	**+143,570**
1,000,071	943,550	993,298	936,777	6,773	6,772	—	+94,764
395,767	344,472	395,767	344,472	—	—	—	+29,551
342,222	311,832	342,222	311,832	—	—	—	—
512,156	456,195	512,156	456,195	—	—	—	—
489,477	422,675	489,477	422,675	—	—	—	—
367,776	352,922	367,376	352,523	400	399	—	-21,247
297,192	261,858	297,192	261,858	—	—	—	—
276,754	239,496	276,354	239,096	400	399	—	+333
331,068	297,734	331,068	297,734	—	—	—	—
208,265	181,920	208,265	181,920	—	—	—	+3,679
153,301	136,491	153,301	136,491	—	—	—	+29,748

附表 6

鄉鎮市收支

中華民國

項目 / 鄉鎮市別	收入合計		歲入		債務之舉借		移用以前年度歲計賸餘	
	預算數	決算數	預算數	決算數	預算數	決算數	預算數	決算數
尖石鄉	751,789	668,759	751,789	668,759	—	—	—	—
五峰鄉	307,754	299,230	307,754	299,230	—	—	—	—
苗栗縣	**5,441,123**	**4,714,217**	**4,608,521**	**4,322,671**	**147,844**	**—**	**684,757**	**391,546**
苗栗市	636,554	490,220	378,221	375,803	—	—	258,333	114,417
苑裡鎮	300,176	260,133	245,418	228,318	—	—	54,758	31,815
通霄鎮	434,002	408,123	395,141	390,499	4,007	—	34,854	17,623
竹南鎮	627,354	501,047	617,514	491,207	—	—	9,840	9,840
頭份鎮	604,698	511,910	515,592	422,804	—	—	89,105	89,105
後龍鎮	215,774	193,244	189,200	193,244	26,574	—	—	—
卓蘭鎮	275,868	262,676	269,102	262,676	6,766	—	—	—
大湖鄉	226,975	206,615	194,866	191,389	—	—	32,109	15,225
公館鄉	221,351	193,967	185,351	189,967	32,000	—	4,000	4,000
銅鑼鄉	184,140	156,153	160,254	156,153	23,886	—	—	—
南庄鄉	268,101	239,264	236,995	235,717	—	—	31,105	3,546
頭屋鄉	134,243	114,656	121,855	114,656	12,388	—	—	—
三義鄉	187,711	151,912	169,471	151,912	18,240	—	—	—
西湖鄉	203,114	182,583	179,596	182,583	17,753	—	5,765	—
造橋鄉	164,587	143,435	141,180	143,435	6,230	—	17,177	—
三灣鄉	127,638	115,881	108,163	113,078	—	—	19,475	2,802
獅潭鄉	109,283	102,550	98,350	102,550	—	—	10,933	—
泰安鄉	519,554	479,839	402,252	376,670	—	—	117,301	103,169
臺中縣	**12,727,457**	**11,426,886**	**11,375,869**	**11,027,003**	**279,100**	**50,000**	**1,072,488**	**349,883**
豐原市	1,308,187	1,203,786	1,138,353	1,203,786	80,000	—	89,834	—
大里市	909,553	819,235	725,033	819,235	—	—	184,520	—
太平市	678,714	612,616	610,523	612,310	—	—	68,191	306

簡明彙總表(續)

94 年度

單位：千元

支出合計		歲出		債務之償還		收支餘絀數	
合計							
預算數	決算數	預算數	決算數	預算數	決算數	預算數	決算數
751,789	669,836	751,789	669,836	—	—	—	-1,076
307,754	291,413	307,754	291,413	—	—	—	+7,817
5,402,400	**4,812,648**	**5,401,150**	**4,811,398**	**1,250**	**1,250**	**+38,723**	**-98,431**
636,554	490,220	636,554	490,220	—	—	—	—
300,176	260,133	300,176	260,133	—	—	—	—
434,002	408,123	434,002	408,123	—	—	—	—
627,354	561,003	627,354	561,003	—	—	—	-59,955
604,698	566,940	604,698	566,940	—	—	—	-55,030
215,774	204,733	215,774	204,733	—	—	—	-11,489
275,868	262,666	274,618	261,416	1,250	1,250	—	+9
226,975	206,615	226,975	206,615	—	—	—	—
221,351	194,982	221,351	194,982	—	—	—	-1,015
184,140	158,393	184,140	158,393	—	—	—	-2,240
268,101	239,264	268,101	239,264	—	—	—	—
134,243	118,081	134,243	118,081	—	—	—	-3,425
187,711	154,895	187,711	154,895	—	—	—	-2,982
203,114	181,219	203,114	181,219	—	—	—	+1,364
125,864	122,446	125,864	122,446	—	—	+38,723	+20,988
127,638	115,881	127,638	115,881	—	—	—	—
109,283	87,206	109,283	87,206	—	—	—	+15,344
519,554	479,839	519,554	479,839	—	—	—	—
12,721,392	**11,075,704**	**12,404,110**	**10,763,746**	**317,282**	**311,957**	**+6,065**	**+351,182**
1,308,187	1,089,594	1,215,187	997,326	93,000	92,268	—	+114,191
906,747	797,560	903,015	793,857	3,732	3,703	+2,806	+21,674
678,714	612,616	655,238	589,142	23,476	23,473	—	—

附表 6

鄉鎮市收支

中華民國

項目 / 鄉鎮市別	收入合計		歲入		債務之舉借		移用以前年度歲計賸餘	
	預算數	決算數	預算數	決算數	預算數	決算數	預算數	決算數
東勢鎮	634,497	606,266	634,497	606,266	—	—	—	—
大甲鎮	610,098	457,988	509,975	407,865	50,000	—	50,123	50,123
清水鎮	588,175	409,280	588,175	409,280	—	—	—	—
沙鹿鎮	884,975	782,205	588,609	589,600	—	—	296,366	192,604
梧棲鎮	721,806	583,100	721,806	583,100	—	—	—	—
后里鄉	633,735	530,080	510,915	453,860	46,600	—	76,220	76,220
神岡鄉	372,149	338,825	296,474	332,800	—	—	75,675	6,025
潭子鄉	571,425	582,272	571,425	582,272	—	—	—	—
大雅鄉	420,466	566,764	420,466	566,764	—	—	—	—
新社鄉	311,289	322,697	253,475	322,697	—	—	57,814	—
石岡鄉	312,564	252,185	285,800	227,580	—	—	26,764	24,604
外埔鄉	202,513	189,618	191,695	189,618	—	—	10,817	—
大安鄉	175,332	169,508	149,318	169,508	—	—	26,014	—
烏日鄉	605,656	542,879	603,793	542,879	—	—	1,863	—
大肚鄉	464,489	374,110	444,489	354,110	20,000	20,000	—	—
龍井鄉	908,565	841,422	826,065	811,422	82,500	30,000	—	—
霧峰鄉	349,050	294,721	349,050	294,721	—	—	—	—
和平鄉	1,064,219	947,317	955,932	947,317	—	—	108,287	—
彰化縣	**9,531,431**	**7,026,890**	**7,983,403**	**6,383,467**	**530,863**	**146,000**	**1,017,165**	**497,423**
彰化市	1,682,751	1,206,248	1,273,751	873,865	—	—	409,000	332,382
鹿港鎮	557,222	469,299	377,681	410,538	—	—	179,541	58,760
和美鎮	419,165	387,660	356,992	387,660	47,532	—	14,641	—
北斗鎮	247,965	172,167	219,765	167,167	6,200	5,000	22,000	—
員林鎮	1,607,426	670,300	1,353,926	577,300	253,500	93,000	—	—
溪湖鎮	234,215	218,990	204,758	195,990	29,457	23,000	—	—

簡明彙總表(續)

94 年度

單位：千元

支出合計						收支餘絀數	
合計		歲出		債務之償還			
預算數	決算數	預算數	決算數	預算數	決算數	預算數	決算數
634,497	595,719	634,497	595,719	—	—	—	+10,547
610,098	495,203	610,098	495,203	—	—	—	-37,214
588,175	443,084	570,445	425,354	17,730	17,730	—	-33,804
884,975	782,205	834,296	731,526	50,679	50,678	—	—
721,806	624,614	700,785	603,593	21,021	21,021	—	-41,513
633,735	557,637	631,635	555,537	2,100	2,100	—	-27,556
372,149	338,825	359,524	326,201	12,625	12,624	—	—
571,425	544,449	558,882	531,906	12,543	12,542	—	+37,823
420,466	322,423	400,966	303,032	19,500	19,391	—	+244,340
311,289	255,583	311,289	255,583	—	—	—	+67,114
312,564	252,185	312,564	252,185	—	—	—	—
202,513	184,675	202,513	184,675	—	—	—	+4,942
175,332	155,871	175,247	155,786	85	84	—	+13,637
605,656	501,327	603,793	499,464	1,863	1,862	—	+41,552
461,230	374,406	451,804	366,931	9,426	7,475	+3,259	-296
908,565	883,123	864,938	841,997	43,627	41,126	—	-41,701
349,050	317,387	343,175	311,512	5,875	5,875	—	-22,666
1,064,219	947,207	1,064,219	947,207	—	—	—	+109
9,531,431	**6,856,387**	**9,418,565**	**6,798,915**	**112,866**	**57,471**	**—**	**+170,503**
1,682,751	1,206,248	1,682,751	1,206,248	—	—	—	—
557,222	469,299	557,222	469,299	—	—	—	—
419,165	362,170	410,444	353,450	8,721	8,720	—	+25,489
247,965	171,935	247,965	171,935	—	—	—	+231
1,607,426	656,921	1,533,926	637,613	73,500	19,308	—	+13,378
234,215	218,178	229,358	213,321	4,857	4,857	—	+812

附表 6

鄉鎮市收支

中華民國

項目 / 鄉鎮市別	收入合計		歲入		債務之舉借		移用以前年度歲計賸餘	
	預算數	決算數	預算數	決算數	預算數	決算數	預算數	決算數
田中鎮	306,014	262,575	272,774	262,575	33,240	—	—	—
二林鎮	252,807	199,177	218,807	199,177	34,000	—	—	—
線西鄉	173,130	156,829	145,422	156,829	—	—	27,708	—
伸港鄉	344,522	279,597	231,813	216,818	—	—	112,709	62,779
福興鄉	248,476	206,418	218,476	197,180	—	—	30,000	9,238
秀水鄉	196,801	198,244	189,801	198,244	—	—	7,000	—
花壇鄉	294,768	233,239	257,872	233,239	27,396	—	9,500	—
芬園鄉	262,840	161,516	232,592	135,071	25,000	25,000	5,248	1,444
大村鄉	179,599	174,921	165,750	174,921	—	—	13,849	—
埔鹽鄉	277,426	249,040	227,633	249,040	15,000	—	34,793	—
埔心鄉	161,056	155,743	147,855	155,743	—	—	13,201	—
永靖鄉	211,186	177,028	181,684	177,028	8,400	—	21,102	—
社頭鄉	203,683	174,577	166,206	164,204	23,440	—	14,037	10,372
二水鄉	147,071	118,590	137,571	118,590	—	—	9,500	—
田尾鄉	184,883	156,169	157,185	156,169	27,698	—	—	—
埤頭鄉	385,662	210,781	385,662	210,781	—	—	—	—
芳苑鄉	194,730	184,198	194,730	184,198	—	—	—	—
大城鄉	204,027	159,550	185,885	159,550	—	—	18,142	—
竹塘鄉	149,075	121,311	138,969	118,300	—	—	10,106	3,010
溪州鄉	404,931	322,710	339,843	303,274	—	—	65,088	19,435
南投縣	**5,133,205**	**4,553,313**	**4,859,782**	**4,342,313**	**240,680**	**211,000**	**32,743**	**—**
南投市	495,385	475,733	483,949	475,733	—	—	11,436	—
埔里鎮	596,207	473,256	537,527	444,256	58,680	29,000	—	—
草屯鎮	651,592	615,972	651,592	615,972	—	—	—	—
竹山鎮	589,882	528,637	554,882	493,637	35,000	35,000	—	—

簡明彙總表(續)

94 年度

單位：千元

支出合計						收支餘絀數	
合計		歲出		債務之償還			
預算數	決算數	預算數	決算數	預算數	決算數	預算數	決算數
306,014	246,709	306,014	246,709	—	—	—	+15,866
252,807	201,363	247,807	197,026	5,000	4,336	—	-2,185
173,130	155,031	173,130	155,031	—	—	—	+1,798
344,522	279,597	344,522	279,597	—	—	—	—
248,476	206,418	248,476	206,418	—	—	—	—
196,801	172,825	192,676	169,225	4,125	3,600	—	+25,419
294,768	227,536	293,418	226,197	1,350	1,338	—	+5,703
262,840	161,516	253,932	152,608	8,908	8,907	—	—
179,599	154,999	179,599	154,999	—	—	—	+19,921
277,426	234,841	277,426	234,841	—	—	—	+14,198
161,056	143,534	161,056	143,534	—	—	—	+12,208
211,186	176,477	211,186	176,477	—	—	—	+551
203,683	174,577	203,683	174,577	—	—	—	—
147,071	106,904	147,071	106,904	—	—	—	+11,686
184,883	153,193	184,883	153,193	—	—	—	+2,976
385,662	214,311	383,882	212,533	1,780	1,778	—	-3,530
194,730	170,616	190,105	165,991	4,625	4,625	—	+13,582
204,027	147,158	204,027	147,158	—	—	—	+12,392
149,075	121,311	149,075	121,311	—	—	—	—
404,931	322,710	404,931	322,710	—	—	—	—
5,120,160	**4,335,921**	**5,048,658**	**4,273,338**	**71,502**	**62,582**	**+13,045**	**+217,391**
495,385	450,700	484,885	445,700	10,500	5,000	—	+25,032
596,207	464,678	596,207	464,678	—	—	—	+8,577
651,592	598,251	626,830	573,498	24,762	24,753	—	+17,720
589,882	532,675	581,882	524,675	8,000	8,000	—	-4,037

附表 6

鄉鎮市收支

中華民國

項目 / 鄉鎮市別	收入合計		歲入		債務之舉借		移用以前年度歲計賸餘	
	預算數	決算數	預算數	決算數	預算數	決算數	預算數	決算數
集集鎮	240,172	239,337	170,172	169,337	70,000	70,000	—	—
名間鄉	358,708	264,891	358,708	264,891	—	—	—	—
鹿谷鄉	309,611	265,395	282,611	238,395	27,000	27,000	—	—
中寮鄉	277,198	282,469	252,198	257,469	25,000	25,000	—	—
魚池鄉	278,673	221,494	253,673	196,494	25,000	25,000	—	—
國姓鄉	210,254	233,862	210,254	233,862	—	—	—	—
水里鄉	270,637	213,790	270,637	213,790	—	—	—	—
信義鄉	469,478	414,914	469,478	414,914	—	—	—	—
仁愛鄉	385,408	323,558	364,101	323,558	—	—	21,307	—
雲林縣	**8,165,803**	**6,015,420**	**7,804,688**	**5,941,136**	**—**	**—**	**361,115**	**74,283**
斗六市	802,687	617,838	728,248	617,838	—	—	74,439	—
斗南鎮	421,975	293,267	421,975	293,267	—	—	—	—
虎尾鎮	711,398	481,509	711,398	481,509	—	—	—	—
西螺鎮	473,732	413,607	473,732	413,607	—	—	—	—
土庫鎮	456,376	255,512	407,784	237,159	—	—	48,592	18,352
北港鎮	511,644	381,853	511,644	381,853	—	—	—	—
古坑鄉	316,978	243,248	306,448	243,248	—	—	10,530	—
大埤鄉	298,323	180,260	298,323	180,260	—	—	—	—
莿桐鄉	314,954	228,121	290,103	228,121	—	—	24,851	—
林內鄉	239,061	210,247	239,061	210,247	—	—	—	—
二崙鄉	333,889	261,923	333,889	261,923	—	—	—	—
崙背鄉	389,774	223,084	389,774	223,084	—	—	—	—
麥寮鄉	615,115	499,644	412,411	443,713	—	—	202,703	55,930
東勢鄉	328,386	180,673	328,386	180,673	—	—	—	—
褒忠鄉	246,910	157,928	246,910	157,928	—	—	—	—

簡明彙總表(續)

94 年度

單位：千元

支出合計						收支餘絀數	
合計		歲出		債務之償還			
預算數	決算數	預算數	決算數	預算數	決算數	預算數	決算數
227,162	206,614	223,562	203,014	3,600	3,600	+13,010	+32,723
358,708	265,703	348,308	255,303	10,400	10,400	—	-812
309,611	266,957	307,671	265,022	1,940	1,935	—	-1,562
277,198	251,260	277,198	251,260	—	—	—	+31,209
278,669	209,924	271,369	206,030	7,300	3,894	+4	+11,569
210,223	176,035	210,223	176,035	—	—	+31	+57,826
270,637	211,234	265,637	206,234	5,000	5,000	—	+2,555
469,478	405,058	469,478	405,058	—	—	—	+9,856
385,408	296,825	385,408	296,825	—	—	—	+26,732
8,095,803	**5,992,288**	**8,037,608**	**5,954,375**	**58,195**	**37,913**	**+70,000**	**+23,131**
802,687	615,010	793,367	605,711	9,320	9,299	—	+2,827
421,975	295,874	391,975	282,984	30,000	12,889	—	-2,607
641,398	507,506	641,398	507,506	—	—	+70,000	-25,996
473,732	413,051	470,732	413,051	3,000	—	—	+555
456,376	255,512	452,776	251,912	3,600	3,600	—	—
511,644	395,839	511,644	395,839	—	—	—	-13,986
316,978	235,706	316,978	235,706	—	—	—	+7,541
298,323	176,272	297,593	175,552	730	720	—	+3,987
314,954	218,804	314,954	218,804	—	—	—	+9,316
239,061	209,657	239,061	209,657	—	—	—	+590
333,889	249,350	333,889	249,350	—	—	—	+12,572
389,774	208,908	384,074	203,331	5,700	5,576	—	+14,175
615,115	499,644	615,115	499,644	—	—	—	—
328,386	170,751	323,226	165,591	5,160	5,160	—	+9,921
246,910	155,947	246,460	155,513	450	433	—	+1,981

附表 6

鄉鎮市收支

中華民國

項目 / 鄉鎮市別	收入合計		歲入		債務之舉借		移用以前年度歲計賸餘	
	預算數	決算數	預算數	決算數	預算數	決算數	預算數	決算數
臺西鄉	303,679	255,410	303,679	255,410	—	—	—	—
元長鄉	293,754	246,323	293,754	246,323	—	—	—	—
四湖鄉	322,006	261,743	322,006	261,743	—	—	—	—
口湖鄉	450,815	347,711	450,815	347,711	—	—	—	—
水林鄉	334,345	275,510	334,345	275,510	—	—	—	—
嘉義縣	**5,327,968**	**4,262,215**	**4,918,309**	**4,174,989**	**222,384**	**83,306**	**187,274**	**3,920**
太保市	168,940	171,695	168,940	171,695	—	—	—	—
朴子市	526,331	267,742	526,331	267,742	—	—	—	—
布袋鎮	205,509	173,206	205,509	173,206	—	—	—	—
大林鎮	274,833	232,222	274,833	232,222	—	—	—	—
民雄鄉	408,712	310,525	330,262	304,531	6,500	5,993	71,950	—
溪口鄉	246,095	195,744	225,469	175,744	20,625	20,000	—	—
新港鄉	260,713	184,286	230,713	184,286	30,000	—	—	—
六腳鄉	213,194	180,663	210,881	178,350	2,313	2,312	—	—
東石鄉	325,478	200,853	280,478	155,853	45,000	45,000	—	—
義竹鄉	184,128	142,742	153,091	142,742	31,037	—	—	—
鹿草鄉	176,524	131,152	162,674	131,152	3,600	—	10,250	—
水上鄉	305,038	244,441	305,038	244,441	—	—	—	—
中埔鄉	286,816	228,495	257,133	218,495	29,683	10,000	—	—
竹崎鄉	598,018	589,081	575,930	589,081	—	—	22,087	—
梅山鄉	239,730	212,176	211,397	208,256	24,413	—	3,920	3,920
番路鄉	334,257	285,323	305,045	285,323	29,212	—	—	—
大埔鄉	208,758	195,455	187,514	195,455	—	—	21,244	—
阿里山鄉	364,889	316,405	307,067	316,405	—	—	57,821	—
臺南縣	**10,544,385**	**8,411,928**	**9,991,146**	**8,334,349**	**147,901**	**26,920**	**405,338**	**50,658**

簡明彙總表(續)

94 年度

單位：千元

支出合計		歲出		債務之償還		收支餘絀數	
合計							
預算數	決算數	預算數	決算數	預算數	決算數	預算數	決算數
303,679	258,696	303,679	258,696	—	—	—	-3,286
293,754	223,131	293,754	223,131	—	—	—	+23,192
322,006	258,028	322,006	258,028	—	—	—	+3,714
450,815	358,815	450,815	358,815	—	—	—	-11,103
334,345	285,778	334,110	285,544	235	234	—	-10,267
5,327,967	**4,168,843**	**5,097,548**	**4,140,477**	**230,419**	**28,366**	**0**	**+93,371**
168,939	147,111	163,939	142,111	5,000	5,000	0	+24,583
526,331	293,243	335,571	292,743	190,760	500	—	-25,500
205,509	168,754	205,509	168,754	—	—	—	+4,452
274,833	211,773	274,833	211,773	—	—	—	+20,448
408,712	298,488	403,712	293,635	5,000	4,852	—	+12,036
246,095	172,564	242,403	168,872	3,692	3,691	—	+23,180
260,713	208,296	260,713	208,296	—	—	—	-24,010
213,194	173,756	204,574	170,956	8,620	2,800	—	+6,906
325,478	204,938	325,478	204,938	—	—	—	-4,084
184,128	156,354	182,748	154,986	1,380	1,368	—	-13,612
176,524	129,334	176,524	129,334	—	—	—	+1,818
305,038	225,951	297,440	224,165	7,598	1,785	—	+18,489
286,816	226,749	278,616	218,549	8,200	8,200	—	+1,745
598,018	570,934	597,849	570,766	169	168	—	+18,146
239,730	214,237	239,730	214,237	—	—	—	-2,060
334,257	273,020	334,257	273,020	—	—	—	+12,303
208,758	183,673	208,758	183,673	—	—	—	+11,781
364,889	309,659	364,889	309,659	—	—	—	+6,746
10,527,186	**8,390,844**	**10,157,293**	**8,227,241**	**369,893**	**163,602**	**+17,199**	**+21,084**

附表6

鄉鎮市收支

中華民國

項目 / 鄉鎮市別	收入合計		歲入		債務之舉借		移用以前年度歲計賸餘	
	預算數	決算數	預算數	決算數	預算數	決算數	預算數	決算數
新營市	553,414	448,123	494,414	448,123	50,000	—	9,000	—
永康市	1,512,822	1,146,225	1,308,532	1,146,225	—	—	204,290	—
鹽水鎮	249,847	192,278	249,847	192,278	—	—	—	—
白河鎮	256,171	201,617	227,171	174,697	29,000	26,920	—	—
麻豆鎮	352,018	283,917	312,772	249,353	—	—	39,246	34,564
佳里鎮	426,651	385,342	426,651	385,342	—	—	—	—
新化鎮	309,714	261,353	309,714	261,353	—	—	—	—
善化鎮	466,441	405,455	466,441	405,455	—	—	—	—
學甲鎮	258,307	174,876	258,307	174,876	—	—	—	—
柳營鄉	264,052	225,203	264,052	225,203	—	—	—	—
後壁鄉	203,404	181,008	203,404	181,008	—	—	—	—
東山鄉	302,586	240,493	302,586	240,493	—	—	—	—
下營鄉	206,528	177,082	206,528	177,082	—	—	—	—
六甲鄉	214,182	184,238	214,182	184,238	—	—	—	—
官田鄉	342,372	203,844	342,372	203,844	—	—	—	—
大內鄉	177,364	135,270	160,089	135,270	—	—	17,275	—
西港鄉	199,224	147,168	174,085	147,168	25,139	—	—	—
七股鄉	322,808	218,598	301,813	202,696	—	—	20,995	15,902
將軍鄉	262,064	195,506	262,064	195,506	—	—	—	—
北門鄉	149,294	132,985	149,294	132,985	—	—	—	—
新市鄉	397,124	382,503	397,124	382,503	—	—	—	—
安定鄉	404,656	298,999	327,311	298,999	—	—	77,345	—
山上鄉	137,820	125,528	134,514	125,528	—	—	3,306	—
玉井鄉	194,909	166,921	194,909	166,921	—	—	—	—
楠西鄉	187,830	147,666	176,419	147,666	—	—	11,411	—

簡明彙總表(續)

94 年度

單位：千元

支出合計		歲出		債務之償還		收支餘絀數	
合計							
預算數	決算數	預算數	決算數	預算數	決算數	預算數	決算數
553,414	408,151	547,820	402,557	5,594	5,594	—	+39,971
1,512,822	1,146,075	1,214,777	1,046,630	298,045	99,444	—	+149
249,847	192,689	249,847	192,689	—	—	—	-411
256,171	206,945	254,091	206,945	2,080	—	—	-5,328
352,018	283,917	352,018	283,917	—	—	—	—
426,651	385,604	416,817	375,770	9,834	9,834	—	-262
309,714	271,316	309,714	271,316	—	—	—	-9,962
466,441	403,730	460,531	401,230	5,910	2,500	—	+1,725
258,307	184,956	258,307	184,956	—	—	—	-10,080
264,052	225,203	263,452	224,603	600	599	—	—
203,404	177,458	203,404	177,458	—	—	—	+3,549
302,586	247,308	302,586	247,308	—	—	—	-6,815
206,528	173,177	206,528	173,177	—	—	—	+3,904
214,182	191,512	212,691	190,021	1,491	1,490	—	-7,274
342,372	209,267	342,372	209,267	—	—	—	-5,423
160,591	134,702	160,591	134,702	—	—	+16,773	+568
199,224	156,356	198,838	155,971	386	384	—	-9,187
322,808	218,598	322,808	218,598	—	—	—	—
262,064	184,713	261,464	184,179	600	534	—	+10,793
149,294	117,057	149,294	117,057	—	—	—	+15,928
397,124	358,640	386,464	350,113	10,660	8,527	—	+23,862
404,656	296,749	404,656	296,749	—	—	—	+2,249
137,820	115,396	137,820	115,396	—	—	—	+10,132
194,909	167,069	194,909	167,069	—	—	—	-148
187,830	136,016	187,830	136,016	—	—	—	+11,649

附表 6

鄉鎮市收支

中華民國

項目 / 鄉鎮市別	收入合計		歲入		債務之舉借		移用以前年度歲計賸餘	
	預算數	決算數	預算數	決算數	預算數	決算數	預算數	決算數
南化鄉	188,007	165,726	173,110	165,534	—	—	14,897	192
左鎮鄉	132,269	109,413	132,269	109,413	—	—	—	—
仁德鄉	822,267	780,018	822,267	780,018	—	—	—	—
歸仁鄉	583,937	369,496	583,937	369,496	—	—	—	—
關廟鄉	313,582	203,578	262,247	203,578	43,762	—	7,573	—
龍崎鄉	152,721	121,484	152,721	121,484	—	—	—	—
高雄縣	**10,578,998**	**8,584,286**	**9,294,208**	**8,301,918**	**140,661**	**46,600**	**1,144,129**	**235,767**
鳳山市	2,008,216	1,322,928	1,998,459	1,314,201	—	—	9,757	8,726
岡山鎮	928,671	906,467	901,313	906,467	26,061	—	1,296	—
旗山鎮	226,110	216,466	226,110	216,466	—	—	—	—
美濃鎮	284,882	246,468	284,882	246,468	—	—	—	—
林園鄉	383,376	299,337	383,376	299,337	—	—	—	—
大寮鄉	863,278	635,610	724,878	575,446	—	—	138,399	60,164
大樹鄉	289,529	263,246	249,820	263,246	—	—	39,708	—
仁武鄉	611,280	554,159	445,699	534,662	5,000	—	160,581	19,497
大社鄉	368,000	316,320	245,370	282,871	35,000	—	87,630	33,448
鳥松鄉	523,845	430,738	367,049	420,738	20,000	10,000	136,796	—
橋頭鄉	198,800	173,464	172,872	166,423	—	—	25,928	7,041
燕巢鄉	426,314	336,386	241,064	282,147	—	—	185,250	54,239
田寮鄉	122,628	106,081	92,755	103,301	—	—	29,873	2,779
阿蓮鄉	194,038	157,646	181,038	149,905	3,000	—	10,000	7,741
路竹鄉	399,329	356,556	363,034	356,556	15,000	—	21,295	—
湖內鄉	384,749	310,734	333,071	310,734	—	—	51,678	—
茄萣鄉	362,836	341,317	336,221	341,317	—	—	26,615	—
永安鄉	313,135	271,985	253,402	256,812	—	—	59,733	15,173

簡明彙總表(續)

94 年度

單位：千元

支出合計		歲出		債務之償還		收支餘絀數	
合計							
預算數	決算數	預算數	決算數	預算數	決算數	預算數	決算數
188,007	165,726	188,007	165,726	—	—	—	—
134,593	104,566	134,593	104,566	—	—	-2,324	+4,846
821,817	739,103	808,124	725,410	13,693	13,692	+450	+40,914
581,637	419,933	560,637	398,933	21,000	21,000	+2,300	-50,436
313,582	249,762	313,582	249,762	—	—	—	-46,184
152,721	119,134	152,721	119,134	—	—	—	+2,350
10,578,998	**8,383,090**	**10,306,919**	**8,165,552**	**272,078**	**217,537**	**—**	**+201,195**
2,008,216	1,322,928	1,974,368	1,289,080	33,848	33,847	—	—
928,671	825,131	928,671	825,131	—	—	—	+81,335
226,110	209,184	220,390	203,465	5,720	5,719	—	+7,281
284,882	248,328	230,234	193,680	54,647	54,647	—	-1,860
383,376	297,733	373,376	289,408	10,000	8,325	—	+1,603
863,278	635,610	758,278	580,305	105,000	55,305	—	—
289,529	255,960	287,949	254,380	1,580	1,580	—	+7,286
611,280	554,159	595,280	538,673	16,000	15,486	—	—
368,000	316,320	357,891	306,262	10,109	10,058	—	—
523,845	380,415	523,845	380,415	—	—	—	+50,323
198,800	173,464	198,800	173,464	—	—	—	—
426,314	336,386	426,314	336,386	—	—	—	—
122,628	106,081	122,628	106,081	—	—	—	—
194,038	157,646	194,038	157,646	—	—	—	—
399,329	348,467	389,329	338,467	10,000	10,000	—	+8,088
384,749	310,632	384,749	310,632	—	—	—	+102
362,836	336,431	362,836	336,431	—	—	—	+4,885
313,135	271,985	313,135	271,985	—	—	—	—

附表 6

鄉鎮市收支

中華民國

項目 / 鄉鎮市別	收入合計		歲入		債務之舉借		移用以前年度歲計賸餘	
	預算數	決算數	預算數	決算數	預算數	決算數	預算數	決算數
彌陀鄉	225,842	201,182	178,179	173,182	28,000	28,000	19,663	—
梓官鄉	360,729	195,968	345,195	195,302	—	—	15,534	666
六龜鄉	165,352	153,894	128,873	139,154	—	—	36,479	14,740
甲仙鄉	137,443	115,855	132,443	109,711	—	—	5,000	6,143
杉林鄉	134,384	124,654	116,077	120,054	4,600	4,600	13,707	—
內門鄉	204,983	143,229	200,983	139,229	4,000	4,000	—	—
茂林鄉	125,357	105,163	106,056	105,163	—	—	19,300	—
桃源鄉	188,329	175,402	169,080	175,402	—	—	19,249	—
三民鄉	147,560	123,017	116,906	117,611	—	—	30,654	5,405
屏東縣	**7,164,601**	**6,280,462**	**6,253,042**	**6,143,953**	**322,879**	**50,451**	**588,680**	**86,057**
屏東市	843,855	742,610	629,280	742,610	—	—	214,575	—
潮州鎮	261,779	224,645	246,037	224,645	15,742	—	—	—
東港鎮	268,969	226,394	242,193	226,394	26,776	—	—	—
恆春鎮	432,920	387,834	411,472	383,466	10,000	4,368	11,448	—
萬丹鄉	233,104	210,811	218,843	210,811	14,261	—	—	—
長治鄉	153,581	139,134	132,475	139,134	21,106	—	—	—
麟洛鄉	124,280	104,051	107,522	104,051	—	—	16,758	—
九如鄉	133,072	108,681	110,317	108,681	22,755	—	—	—
里港鄉	191,064	209,376	191,064	209,376	—	—	—	—
鹽埔鄉	157,150	160,285	144,105	160,285	13,045	—	—	—
高樹鄉	182,812	184,677	175,867	184,677	—	—	6,945	—
萬巒鄉	160,027	139,265	143,661	139,265	—	—	16,366	—
內埔鄉	312,522	202,487	270,599	202,487	41,923	—	—	—
竹田鄉	151,135	142,897	135,719	142,897	15,416	—	—	—
新埤鄉	152,449	106,761	120,235	106,761	32,214	—	—	—

簡明彙總表(續)

94 年度

單位：千元

支出合計						收支餘絀數	
合計		歲出		債務之償還			
預算數	決算數	預算數	決算數	預算數	決算數	預算數	決算數
225,842	196,585	225,842	196,585	—	—	—	+4,597
360,729	180,097	360,029	179,430	700	666	—	+15,871
165,352	153,894	165,352	153,894	—	—	—	—
137,443	115,855	128,443	106,855	9,000	9,000	—	—
134,384	122,243	131,534	119,393	2,850	2,850	—	+2,410
204,983	132,521	192,359	122,469	12,624	10,051	—	+10,707
125,357	103,894	125,357	103,894	—	—	—	+1,269
188,329	168,110	188,329	168,110	—	—	—	+7,291
147,560	123,017	147,560	123,017	—	—	—	—
7,134,933	**5,972,773**	**7,027,733**	**5,879,521**	**107,200**	**93,251**	**+29,668**	**+307,688**
843,855	738,776	832,741	727,662	11,114	11,113	—	+3,834
261,779	207,831	261,779	207,831	—	—	—	+16,813
268,969	207,408	255,094	193,574	13,875	13,833	—	+18,986
432,920	370,661	421,785	360,736	11,135	9,925	—	+17,172
233,104	185,985	229,516	182,397	3,588	3,587	—	+24,825
153,581	130,148	147,581	124,485	6,000	5,663	—	+8,986
124,280	102,261	123,048	101,029	1,232	1,231	—	+1,789
133,072	115,924	128,332	114,124	4,740	1,800	—	-7,242
191,064	176,963	191,064	176,963	—	—	—	+32,412
157,150	143,585	147,150	133,585	10,000	10,000	—	+16,700
182,812	168,539	182,812	168,539	—	—	—	+16,137
160,027	137,195	159,253	136,421	774	774	—	+2,069
312,522	221,388	303,962	218,828	8,560	2,559	—	-18,900
151,135	137,412	148,272	137,412	2,863	—	—	+5,484
152,449	92,157	151,547	91,255	902	901	—	+14,603

附表 6

鄉鎮市收支

中華民國

項目 / 鄉鎮市別	收入合計		歲入		債務之舉借		移用以前年度歲計賸餘	
	預算數	決算數	預算數	決算數	預算數	決算數	預算數	決算數
枋寮鄉	226,020	199,299	186,941	178,216	39,079	21,083	—	—
新園鄉	357,736	333,433	339,700	326,750	—	—	18,036	6,683
崁頂鄉	279,599	217,212	189,908	171,468	10,562	—	79,129	45,743
林邊鄉	175,944	167,077	170,416	167,077	—	—	5,528	—
南州鄉	133,524	108,133	100,136	108,133	20,000	—	13,388	—
佳冬鄉	147,690	122,457	147,690	122,457	—	—	—	—
琉球鄉	293,303	239,833	273,303	239,833	15,000	—	5,000	—
車城鄉	213,514	187,766	184,153	165,759	—	—	29,361	22,007
滿州鄉	198,697	154,068	173,697	129,068	25,000	25,000	—	—
枋山鄉	88,924	76,236	74,789	76,236	—	—	14,135	—
三地門鄉	161,543	136,489	130,305	133,312	—	—	31,238	3,176
霧臺鄉	140,056	127,406	121,122	127,406	—	—	18,934	—
瑪家鄉	134,617	120,364	111,785	111,917	—	—	22,832	8,446
泰武鄉	99,632	107,183	94,810	107,183	—	—	4,822	—
來義鄉	187,265	149,996	164,141	149,996	—	—	23,124	—
春日鄉	170,804	152,182	164,061	152,182	—	—	6,743	—
獅子鄉	191,239	196,035	164,111	196,035	—	—	27,128	—
牡丹鄉	205,775	195,367	182,585	195,367	—	—	23,190	—
花蓮縣	**4,708,697**	**4,135,740**	**4,017,866**	**3,867,707**	**61,263**	**—**	**629,568**	**268,033**
花蓮市	872,441	800,270	806,536	800,270	—	—	65,905	—
鳳林鎮	255,264	230,525	229,702	213,968	—	—	25,562	16,556
玉里鎮	371,561	335,736	349,038	335,736	—	—	22,523	—
新城鄉	350,892	239,188	303,086	231,687	37,662	—	10,144	7,500
吉安鄉	734,544	635,190	478,229	468,279	—	—	256,315	166,911
壽豐鄉	268,640	252,670	243,283	252,670	—	—	25,357	—

簡明彙總表(續)

94 年度

單位：千元

支出合計						收支餘絀數	
合計		歲出		債務之償還			
預算數	決算數	預算數	決算數	預算數	決算數	預算數	決算數
209,606	188,896	185,939	165,604	23,667	23,291	+16,414	+10,403
357,736	333,433	357,736	333,433	—	—	—	—
279,599	217,212	279,599	217,212	—	—	—	—
175,944	160,822	175,944	160,822	—	—	—	+6,255
133,524	106,294	133,524	106,294	—	—	—	+1,839
144,535	111,702	144,535	111,702	—	—	+3,155	+10,755
293,303	243,192	292,903	242,872	400	319	—	-3,358
213,514	187,766	213,164	187,516	350	249	—	—
198,697	154,419	190,697	146,419	8,000	8,000	—	-351
88,924	73,319	88,924	73,319	—	—	—	+2,917
161,543	136,489	161,543	136,489	—	—	—	—
129,957	98,859	129,957	98,859	—	—	+10,099	+28,547
134,617	120,364	134,617	120,364	—	—	—	—
99,632	88,803	99,632	88,803	—	—	—	+18,380
187,265	148,330	187,265	148,330	—	—	—	+1,666
170,804	130,015	170,804	130,015	—	—	—	+22,166
191,239	171,035	191,239	171,035	—	—	—	+25,000
205,775	165,575	205,775	165,575	—	—	—	+29,792
4,708,697	**4,006,234**	**4,708,697**	**4,006,234**	**—**	**—**	**—**	**+129,505**
872,441	724,991	872,441	724,991	—	—	—	+75,278
255,264	230,525	255,264	230,525	—	—	—	—
371,561	333,964	371,561	333,964	—	—	—	+1,771
350,892	239,188	350,892	239,188	—	—	—	—
734,544	635,190	734,544	635,190	—	—	—	—
268,640	246,815	268,640	246,815	—	—	—	+5,854

附表 6

鄉鎮市收支

中華民國

項目 / 鄉鎮市別	收入合計		歲入		債務之舉借		移用以前年度歲計賸餘	
	預算數	決算數	預算數	決算數	預算數	決算數	預算數	決算數
光復鄉	301,635	242,513	267,895	242,513	7,478	—	26,262	—
豐濱鄉	133,733	113,350	117,936	106,882	—	—	15,797	6,468
瑞穗鄉	257,582	222,307	226,961	214,110	16,123	—	14,498	8,196
富里鄉	224,370	205,213	204,850	205,213	—	—	19,520	—
秀林鄉	443,839	405,355	356,991	343,220	—	—	86,848	62,134
萬榮鄉	264,713	231,271	225,806	231,006	—	—	38,907	265
卓溪鄉	229,483	222,147	207,553	222,147	—	—	21,930	—
臺東縣	**3,181,696**	**2,890,564**	**2,806,636**	**2,803,468**	**80,195**	**—**	**294,864**	**87,096**
臺東市	604,978	538,572	539,827	531,921	49,117	—	16,032	6,651
成功鎮	227,954	180,325	179,501	180,325	—	—	48,453	—
關山鎮	190,424	164,574	154,958	150,632	—	—	35,465	13,942
卑南鄉	236,486	219,278	225,657	215,948	—	—	10,829	3,330
大武鄉	167,204	158,294	163,119	158,294	—	—	4,085	—
太麻里鄉	163,828	152,788	154,651	152,788	—	—	9,177	—
東河鄉	165,653	147,616	149,710	147,616	13,078	—	2,865	—
長濱鄉	128,595	121,303	128,595	121,303	—	—	—	—
鹿野鄉	134,308	121,842	119,012	121,842	—	—	15,295	—
池上鄉	159,010	133,911	110,495	116,971	18,000	—	30,515	16,939
綠島鄉	127,098	130,769	121,456	130,769	—	—	5,642	—
延平鄉	150,852	145,189	138,030	145,189	—	—	12,821	—
海端鄉	228,499	204,981	152,604	158,748	—	—	75,895	46,232
達仁鄉	113,387	127,589	113,387	127,589	—	—	—	—
金峰鄉	180,711	152,650	171,711	152,650	—	—	9,000	—
蘭嶼鄉	202,704	190,874	183,917	190,874	—	—	18,787	—
澎湖縣	**1,319,187**	**1,058,496**	**1,109,959**	**1,058,496**	**192,150**	**—**	**17,078**	**—**

簡明彙總表(續)

94 年度

單位：千元

支出合計		歲出		債務之償還		收支餘絀數	
合計							
預算數	決算數	預算數	決算數	預算數	決算數	預算數	決算數
301,635	231,542	301,635	231,542	—	—	—	+10,970
133,733	113,350	133,733	113,350	—	—	—	—
257,582	222,307	257,582	222,307	—	—	—	—
224,370	200,666	224,370	200,666	—	—	—	+4,547
443,839	405,355	443,839	405,355	—	—	—	—
264,713	231,271	264,713	231,271	—	—	—	—
229,483	191,065	229,483	191,065	—	—	—	+31,081
3,137,252	**2,776,248**	**3,136,052**	**2,775,048**	**1,200**	**1,200**	**+44,443**	**+114,316**
604,978	538,572	604,978	538,572	—	—	—	—
173,123	143,992	173,123	143,992	—	—	+54,831	+36,333
190,424	164,574	190,424	164,574	—	—	—	—
236,486	219,278	236,486	219,278	—	—	—	—
167,204	151,343	167,204	151,343	—	—	—	+6,950
163,828	144,507	163,828	144,507	—	—	—	+8,281
165,652	140,747	165,652	140,747	—	—	—	+6,869
128,595	116,351	128,595	116,351	—	—	—	+4,952
134,308	115,448	134,308	115,448	—	—	—	+6,393
159,010	133,911	159,010	133,911	—	—	—	—
127,098	119,629	127,098	119,629	—	—	—	+11,140
150,852	134,904	149,652	133,704	1,200	1,200	—	+10,284
228,499	204,981	228,499	204,981	—	—	—	—
123,775	117,188	123,775	117,188	—	—	-10,388	+10,400
180,711	152,629	180,711	152,629	—	—	—	+21
202,704	178,186	202,704	178,186	—	—	—	+12,688
1,319,187	**1,050,012**	**1,312,187**	**1,045,012**	**7,000**	**5,000**	**—**	**+8,483**

附表 6

鄉鎮市收支

中華民國

項目 / 鄉鎮市別	收入合計		歲入		債務之舉借		移用以前年度歲計賸餘	
	預算數	決算數	預算數	決算數	預算數	決算數	預算數	決算數
馬公市	450,901	357,012	388,275	357,012	62,626	—	—	—
湖西鄉	221,501	167,882	195,208	167,882	26,293	—	—	—
白沙鄉	187,014	176,126	174,432	176,126	12,581	—	—	—
西嶼鄉	160,534	165,017	152,814	165,017	7,719	—	—	—
望安鄉	179,954	97,180	97,024	97,180	82,929	—	—	—
七美鄉	119,283	95,276	102,205	95,276	—	—	17,078	—
福建省合計	**943,898**	**907,430**	**861,278**	**903,903**	**7,475**	**—**	**75,145**	**3,527**
金門縣	**705,231**	**681,807**	**652,995**	**681,807**	**—**	**—**	**52,236**	**—**
金城鎮	153,408	154,340	145,456	154,340	—	—	7,952	—
金湖鎮	146,241	126,257	136,045	126,257	—	—	10,196	—
金沙鎮	142,735	141,347	128,407	141,347	—	—	14,328	—
金寧鄉	110,984	107,846	101,688	107,846	—	—	9,296	—
烈嶼鄉	119,037	119,796	111,768	119,796	—	—	7,269	—
烏坵鄉	32,826	32,218	29,631	32,218	—	—	3,195	—
連江縣	**238,667**	**225,622**	**208,283**	**222,095**	**7,475**	**—**	**22,909**	**3,527**
南竿鄉	62,556	57,322	50,581	54,156	7,475	—	4,500	3,166
北竿鄉	68,387	64,222	60,588	64,222	—	—	7,799	—
莒光鄉	52,694	56,839	52,694	56,839	—	—	—	—
東引鄉	55,030	47,238	44,420	46,877	—	—	10,610	361

簡明彙總表(續)

94 年度

單位：千元

支出合計		歲出		債務之償還		收支餘絀數	
合計							
預算數	決算數	預算數	決算數	預算數	決算數	預算數	決算數
450,901	375,577	448,901	375,577	2,000	—	—	-18,565
221,501	160,315	216,501	155,315	5,000	5,000	—	+7,566
187,014	162,541	187,014	162,541	—	—	—	+13,585
160,534	137,733	160,534	137,733	—	—	—	+27,283
179,954	120,261	179,954	120,261	—	—	—	-23,080
119,283	93,582	119,283	93,582	—	—	—	+1,694
943,649	**824,810**	**943,649**	**824,810**	**—**	**—**	**+249**	**+82,620**
705,231	**615,812**	**705,231**	**615,812**	**—**	**—**	**—**	**+65,995**
153,408	135,535	153,408	135,535	—	—	—	+18,805
146,241	126,230	146,241	126,230	—	—	—	+27
142,735	127,489	142,735	127,489	—	—	—	+13,857
110,984	93,811	110,984	93,811	—	—	—	+14,035
119,037	102,892	119,037	102,892	—	—	—	+16,903
32,826	29,852	32,826	29,852	—	—	—	+2,365
238,418	**208,998**	**238,418**	**208,998**	**—**	**—**	**+249**	**+16,624**
62,556	57,322	62,556	57,322	—	—	—	—
68,387	61,976	68,387	61,976	—	—	—	+2,245
52,445	42,460	52,445	42,460	—	—	+249	+14,378
55,030	47,238	55,030	47,238	—	—	—	—

附表 7

鄉鎮市以前年度歲入轉入數執行概況彙總表

中華民國 94 年度

經常、資本門併計　　單位：千元

年度別(期間)	項目 / 鄉鎮市別	以前年度轉入數	本年度減免(註銷)數	占轉入數%	本年度實現數	占轉入數%	決算時未結清數			
							應收數	保留數	合計	占轉入數%
	總計	**25,076,645**	**3,528,290**	**14.07**	**13,468,844**	**53.71**	**4,496,825**	**3,582,685**	**8,079,510**	**32.22**
	臺灣省合計	**25,073,485**	**3,528,287**	**14.07**	**13,465,696**	**53.71**	**4,496,816**	**3,582,685**	**8,079,501**	**32.22**
	臺北縣	**5,930,975**	**933,173**	**15.73**	**2,539,718**	**42.82**	**2,197,365**	**260,717**	**2,458,082**	**41.45**
88-93	板橋市	653,585	330,671	50.59	219,040	33.52	103,873	—	103,873	15.89
85-93	三重市	299,169	42,832	14.32	193,284	64.61	—	63,052	63,052	21.07
89-93	永和市	126,322	1,151	0.91	21,141	16.74	104,029	—	104,029	82.35
88-93	中和市	647,479	44,059	6.80	265,843	41.06	337,575	—	337,575	52.14
90-93	新莊市	152,329	29,608	19.44	49,854	32.73	9,259	63,606	72,866	47.83
86-93	新店市	1,168,717	26,779	2.29	239,599	20.50	902,339	—	902,339	77.21
92-93	土城市	159,021	21,806	13.71	112,304	70.62	24,910	—	24,910	15.67
91-93	蘆洲市	359,063	42,901	11.95	206,981	57.64	109,180	—	109,180	30.41
89-93	汐止市	159,239	—	—	71,268	44.76	67,171	20,800	87,971	55.24
82-93	樹林市	34,148	48	0.14	22,248	65.15	11,851	—	11,851	34.71
86-93	鶯歌鎮	450,848	59,208	13.13	293,581	65.12	70	97,989	98,059	21.75
93	三峽鎮	179,680	30,000	16.69	70,644	39.32	79,036	—	79,036	43.99
88-93	淡水鎮	81,367	7,338	9.02	63,519	78.06	2,359	8,150	10,509	12.92
88-93	瑞芳鎮	409,376	42,974	10.50	193,453	47.25	172,948	—	172,948	42.25
92-93	五股鄉	85,728	68,338	79.72	13,659	15.93	3,730	—	3,730	4.35
93	泰山鄉	62,714	28,615	45.63	9,243	14.74	24,855	—	24,855	39.63
88-93	林口鄉	83,238	8,521	10.24	16,812	20.20	57,904	—	57,904	69.56
90-93	深坑鄉	36,498	3,965	10.86	18,832	51.60	13,700	—	13,700	37.54
92-93	石碇鄉	88,634	45,271	51.08	32,797	37.00	10,565	—	10,565	11.92
91-93	坪林鄉	26,492	4,086	15.43	22,112	83.47	293	—	293	1.10
92-93	三芝鄉	105,808	8,116	7.67	52,858	49.96	44,834	—	44,834	42.37
90-93	石門鄉	86,887	2,487	2.86	67,900	78.15	16,500	—	16,500	18.99
92-93	八里鄉	100,108	6,146	6.14	76,601	76.52	17,360	—	17,360	17.34
89-93	平溪鄉	35,602	4,621	12.98	27,880	78.31	3,100	—	3,100	8.71

附表 7

鄉鎮市以前年度歲入轉入數執行概況彙總表(續)

中華民國 94 年度

經常、資本門併計　　單位：千元

年度別(期間)	項目 / 鄉鎮市別	以前年度轉入數	本年度減免(註銷)數	占轉入數%	本年度實現數	占轉入數%	決算時未結清數			
							應收數	保留數	合計	占轉入數%
92-93	雙溪鄉	44,820	1,423	3.18	31,445	70.16	11,951	—	11,951	26.66
92-93	貢寮鄉	69,553	2,296	3.30	27,685	39.81	39,571	—	39,571	56.89
89-93	金山鄉	136,790	57,140	41.77	72,530	53.02	—	7,119	7,119	5.21
91-93	萬里鄉	39,805	7,499	18.84	18,738	47.07	13,568	—	13,568	34.09
92-93	烏來鄉	47,939	5,261	10.98	27,853	58.10	14,823	—	14,823	30.92
	宜蘭縣	**277,371**	**10,723**	**3.86**	**231,654**	**83.52**	**13,638**	**21,356**	**34,994**	**12.62**
92-93	宜蘭市	18,958	2,244	11.84	13,013	68.64	—	3,701	3,701	19.52
93	羅東鎮	21,942	238	1.09	20,463	93.26	—	1,239	1,239	5.65
89-93	蘇澳鎮	18,798	93	0.49	17,392	92.52	1,313	—	1,313	6.99
92-93	頭城鎮	58,737	2,094	3.57	45,922	78.18	10,720	—	10,720	18.25
93	礁溪鄉	17,340	—	—	17,340	100.00	—	—	—	—
89-93	壯圍鄉	5,464	196	3.59	3,783	69.23	1,485	—	1,485	27.18
92-93	員山鄉	23,235	492	2.12	15,762	67.84	—	6,980	6,980	30.04
91-93	冬山鄉	15,795	286	1.82	12,849	81.35	—	2,658	2,658	16.83
92-93	五結鄉	21,278	323	1.52	19,280	90.61	—	1,674	1,674	7.87
91-93	三星鄉	15,485	503	3.26	14,862	95.97	119	—	119	0.77
90-93	大同鄉	21,602	1,727	8.00	19,345	89.55	—	529	529	2.45
92-93	南澳鄉	38,732	2,521	6.51	31,638	81.68	—	4,573	4,573	11.81
	桃園縣	**2,537,262**	**398,287**	**15.70**	**1,047,271**	**41.27**	**143,777**	**947,925**	**1,091,703**	**43.03**
92-93	桃園市	366,894	17,881	4.87	177,764	48.45	51,248	120,000	171,248	46.68
92-93	中壢市	882,505	156,920	17.78	229,250	25.98	—	496,334	496,334	56.24
89-93	平鎮市	259,862	67,803	26.09	81,376	31.32	15,107	95,575	110,682	42.59
89-93	八德市	112,342	21,745	19.36	71,152	63.33	—	19,444	19,444	17.31
92-93	大溪鎮	54,297	2,191	4.04	2,105	3.88	—	50,000	50,000	92.08
87-93	楊梅鎮	87,458	20,275	23.18	25,236	28.86	1,946	40,000	41,946	47.96
89-93	蘆竹鄉	193,552	49,064	25.35	85,087	43.96	9,000	50,400	59,400	30.69
92-93	大園鄉	165,701	670	0.40	95,551	57.67	66,297	3,182	69,479	41.93
92-93	龜山鄉	33,864	15,957	47.12	17,735	52.37	171	—	171	0.51

附表 7

鄉鎮市以前年度歲入轉入數執行概況彙總表(續)

中華民國 94 年度

經常、資本門併計　　單位：千元

年度別(期間)	項目 / 鄉鎮市別	以前年度轉入數	本年度減免(註銷)數	占轉入數%	本年度實現數	占轉入數%	決算時未結清數			
							應收數	保留數	合計	占轉入數%
93	龍潭鄉	78,710	14,197	18.04	53,564	68.05	—	10,947	10,947	13.91
92-93	新屋鄉	123,793	16,209	13.09	84,300	68.10	5	23,278	23,283	18.81
89-93	觀音鄉	84,555	9,578	11.33	52,683	62.31	—	22,293	22,293	26.36
93	復興鄉	93,722	5,791	6.18	71,460	76.25	—	16,470	16,470	17.57
	新竹縣	**1,554,444**	**360,129**	**23.17**	**878,065**	**56.49**	**115,112**	**201,136**	**316,248**	**20.34**
92-93	竹北市	57,787	2,710	4.69	54,076	93.58	—	1,000	1,000	1.73
90-93	關西鎮	119,624	1,441	1.21	70,439	58.88	—	47,742	47,742	39.91
91-93	新埔鎮	101,600	8,918	8.78	65,182	64.15	987	26,511	27,499	27.07
89-93	竹東鎮	59,545	—	—	42,150	70.79	—	17,394	17,394	29.21
92-93	湖口鄉	26,241	441	1.68	24,549	93.56	1,250	—	1,250	4.76
92-93	橫山鄉	39,236	8,320	21.21	30,916	78.79	—	—	—	—
91-93	新豐鄉	71,653	2,008	2.80	33,621	46.92	33,773	2,250	36,023	50.28
89-93	芎林鄉	88,184	16,963	19.24	47,724	54.12	—	23,496	23,496	26.64
87-93	寶山鄉	99,961	1,820	1.82	60,294	60.32	—	37,846	37,846	37.86
93	北埔鄉	33,844	733	2.17	33,110	97.83	—	—	—	—
93	峨眉鄉	28,307	235	0.83	24,134	85.26	3,938	—	3,938	13.91
90-93	尖石鄉	417,554	145,828	34.92	196,562	47.08	75,162	—	75,162	18.00
92-93	五峰鄉	410,904	170,707	41.54	195,302	47.53	—	44,895	44,895	10.93
	苗栗縣	**1,019,334**	**104,149**	**10.22**	**685,577**	**67.26**	**97,670**	**131,936**	**229,607**	**22.52**
89-93	苗栗市	57,922	3,525	6.09	5,783	9.98	48,613	—	48,613	83.93
91-93	苑裡鎮	91,832	14,899	16.22	65,511	71.34	11,421	—	11,421	12.44
92-93	通霄鎮	113,997	11,695	10.26	49,308	43.25	—	52,993	52,993	46.49
92-93	竹南鎮	84,290	20,546	24.38	63,517	75.35	226	—	226	0.27
92-93	頭份鎮	140,750	2,764	1.96	114,452	81.32	23,533	—	23,533	16.72
89-93	後龍鎮	63,721	2,168	3.40	30,484	47.84	—	31,067	31,067	48.76
90-93	卓蘭鎮	44,332	8,725	19.68	23,002	51.89	—	12,604	12,604	28.43
90-93	大湖鄉	62,028	4,419	7.12	55,147	88.91	—	2,461	2,461	3.97
93	公館鄉	49,938	—	—	38,271	76.64	11,666	—	11,666	23.36

附表 7

鄉鎮市以前年度歲入轉入數執行概況彙總表(續)

中華民國 94 年度

經常、資本門併計　　單位：千元

年度別(期間)	項目 / 鄉鎮市別	以前年度轉入數	本年度減免(註銷)數	占轉入數%	本年度實現數	占轉入數%	決算時未結清數			
							應收數	保留數	合計	占轉入數%
90-93	銅鑼鄉	25,078	2,587	10.32	20,847	83.13	—	1,643	1,643	6.55
91-93	南庄鄉	108,212	6,290	5.81	77,149	71.30	—	24,772	24,772	22.89
88-93	頭屋鄉	40,869	14,047	34.37	26,611	65.11	55	155	211	0.52
92-93	三義鄉	29,539	907	3.07	28,632	96.93	—	—	—	—
93	西湖鄉	13,505	1,000	7.40	7,516	55.66	—	4,988	4,988	36.94
93	造橋鄉	27,037	6,159	22.78	19,627	72.60	—	1,250	1,250	4.62
93	三灣鄉	7,914	5	0.07	7,908	99.93	—	—	—	—
92-93	獅潭鄉	29,213	1,894	6.48	26,834	91.86	484	—	484	1.66
93	泰安鄉	29,149	2,512	8.62	24,968	85.66	1,668	—	1,668	5.72
	臺中縣	**3,920,280**	**593,425**	**15.14**	**2,068,381**	**52.76**	**813,235**	**445,237**	**1,258,473**	**32.10**
88-93	豐原市	339,900	102,789	30.24	197,300	58.05	39,810	—	39,810	11.71
81-93	大里市	244,161	16,472	6.75	97,170	39.80	130,518	—	130,518	53.45
90-93	太平市	140,758	3,210	2.28	86,474	61.44	51,073	—	51,073	36.28
89-93	東勢鎮	506,861	170,270	33.59	138,744	27.37	20,173	177,672	197,846	39.04
92-93	大甲鎮	66,443	1,131	1.70	44,825	67.47	—	20,486	20,486	30.83
88-93	清水鎮	97,132	2,011	2.07	80,850	83.24	14,271	—	14,271	14.69
89-93	沙鹿鎮	371,806	227,398	61.16	76,215	20.50	32,691	35,500	68,191	18.34
92-93	梧棲鎮	95,641	176	0.19	77,807	81.35	17,657	—	17,657	18.46
91-93	后里鄉	363,047	2,643	0.73	272,073	74.94	38,126	50,203	88,329	24.33
92-93	神岡鄉	140,595	474	0.34	71,177	50.62	—	68,944	68,944	49.04
92-93	潭子鄉	69,384	1,460	2.11	60,650	87.41	—	7,273	7,273	10.48
90-93	大雅鄉	47,676	499	1.05	41,276	86.58	5,859	40	5,899	12.37
92-93	新社鄉	342,889	12,812	3.74	161,989	47.24	168,088	—	168,088	49.02
92-93	石岡鄉	134,527	3,482	2.59	86,763	64.49	44,281	—	44,281	32.92
90-93	外埔鄉	86,228	—	—	54,772	63.52	31,456	—	31,456	36.48
93	大安鄉	83,873	176	0.21	61,880	73.78	21,816	—	21,816	26.01
92-93	烏日鄉	112,713	753	0.67	86,894	77.09	—	25,065	25,065	22.24
92-93	大肚鄉	53,247	17,480	32.83	17,079	32.07	—	18,688	18,688	35.10

附表 7

鄉鎮市以前年度歲入轉入數執行概況彙總表(續)

中華民國 94 年度

經常、資本門併計　　單位：千元

年度別(期間)	項目 / 鄉鎮市別	以前年度轉入數	本年度減免(註銷)數	占轉入數%	本年度實現數	占轉入數%	決算時未結清數			
							應收數	保留數	合計	占轉入數%
89-93	龍井鄉	165,185	11,282	6.83	98,203	59.45	55,699	—	55,699	33.72
92-93	霧峰鄉	252,739	17,667	6.99	185,199	73.28	44,890	4,981	49,872	19.73
90-93	和平鄉	205,464	1,230	0.60	71,031	34.57	96,820	36,382	133,202	64.83
	彰化縣	**625,669**	**52,758**	**8.43**	**484,558**	**77.45**	**44,466**	**43,886**	**88,352**	**14.12**
93	彰化市	46,237	1,430	3.09	33,741	72.98	—	11,064	11,064	23.93
92-93	鹿港鎮	30,025	188	0.63	25,357	84.45	—	4,479	4,479	14.92
90-93	和美鎮	27,190	1,127	4.15	25,602	94.16	460	—	460	1.69
87-93	北斗鎮	12,239	88	0.72	8,796	71.87	3,354	—	3,354	27.41
92-93	員林鎮	68,495	4,529	6.61	45,624	66.61	—	18,342	18,342	26.78
89-93	溪湖鎮	23,796	1,994	8.38	7,375	30.99	14,427	—	14,427	60.63
93	田中鎮	26,167	1,455	5.56	24,712	94.44	—	—	—	—
93	二林鎮	33,838	1,430	4.23	28,033	82.84	4,375	—	4,375	12.93
93	線西鄉	19,008	593	3.12	18,415	96.88	—	—	—	—
93	伸港鄉	36,929	—	—	15,429	41.78	21,500	—	21,500	58.22
91-93	福興鄉	31,211	17,000	54.47	14,211	45.53	—	—	—	—
93	秀水鄉	12,147	—	—	12,147	100.00	—	—	—	—
93	花壇鄉	16,266	75	0.47	16,190	99.53	—	—	—	—
93	芬園鄉	18,207	1,494	8.21	16,713	91.79	—	—	—	—
93	大村鄉	40,407	1,363	3.37	39,044	96.63	—	—	—	—
93	埔鹽鄉	15,121	120	0.80	15,000	99.20	—	—	—	—
93	永靖鄉	11,533	—	—	11,533	100.00	—	—	—	—
93	社頭鄉	37,929	18,154	47.86	9,775	25.77	—	10,000	10,000	26.37
93	二水鄉	17,048	823	4.83	16,225	95.17	—	—	—	—
93	田尾鄉	23,172	64	0.28	23,108	99.72	—	—	—	—
92-93	埤頭鄉	22,058	625	2.83	21,433	97.17	—	—	—	—
92-93	芳苑鄉	14,301	199	1.39	13,753	96.17	348	—	348	2.44
93	大城鄉	21,886	—	—	21,886	100.00	—	—	—	—
93	溪州鄉	20,449	—	—	20,449	100.00	—	—	—	—

附表 7

鄉鎮市以前年度歲入轉入數執行概況彙總表(續)

中華民國 94 年度

經常、資本門併計　　單位：千元

年度別(期間)	項目 / 鄉鎮市別	以前年度轉入數	本年度減免(註銷)數	占轉入數%	本年度實現數	占轉入數%	決算時未結清數			
							應收數	保留數	合計	占轉入數%
	南投縣	**2,097,215**	**362,826**	**17.30**	**1,019,820**	**48.63**	**394,793**	**319,774**	**714,568**	**34.07**
89-93	南投市	135,059	11,008	8.15	87,765	64.98	1,361	34,923	36,284	26.87
91-93	埔里鎮	147,141	32,912	22.37	61,191	41.59	—	53,037	53,037	36.04
90-93	草屯鎮	207,917	51,017	24.54	149,645	71.97	—	7,254	7,254	3.49
88-93	竹山鎮	168,349	6,000	3.56	86,359	51.30	58,395	17,593	75,988	45.14
90-93	集集鎮	105,912	3,049	2.88	16,522	15.60	2,386	83,953	86,340	81.52
89-93	名間鄉	94,470	13,085	13.85	61,830	65.45	—	19,554	19,554	20.70
91-93	鹿谷鄉	87,102	37,096	42.59	27,095	31.11	—	22,910	22,910	26.30
88-93	中寮鄉	92,538	8,244	8.91	67,207	72.63	17,086	—	17,086	18.46
89-93	魚池鄉	120,671	3,582	2.97	74,538	61.77	42,551	—	42,551	35.26
91-93	國姓鄉	84,986	—	—	79,704	93.79	5,281	—	5,281	6.21
90-93	水里鄉	57,471	5,424	9.44	46,818	81.46	5,229	—	5,229	9.10
90-93	信義鄉	395,445	175,960	44.50	53,098	13.43	85,839	80,547	166,386	42.07
88-93	仁愛鄉	400,147	15,442	3.86	208,042	51.99	176,662	—	176,662	44.15
	雲林縣	**1,466,854**	**74,223**	**5.06**	**610,031**	**41.59**	**84,988**	**697,611**	**782,599**	**53.35**
91-93	斗六市	137,076	2,295	1.67	108,023	78.81	26,757	—	26,757	19.52
86-93	斗南鎮	472,167	2,401	0.51	35,357	7.49	1,349	433,060	434,409	92.00
85-93	虎尾鎮	58,181	12,860	22.10	9,278	15.95	—	36,041	36,041	61.95
87-93	西螺鎮	85,978	814	0.95	80,164	93.24	—	5,000	5,000	5.81
93	土庫鎮	79,346	6,868	8.66	29,033	36.59	—	43,444	43,444	54.75
92-93	北港鎮	165,720	961	0.58	145,758	87.95	—	19,000	19,000	11.47
93	古坑鄉	38,932	26	0.07	38,906	99.93	—	—	—	—
90-93	大埤鄉	36,333	1,033	2.84	10,299	28.35	—	25,000	25,000	68.81
92-93	莿桐鄉	13,664	23	0.17	6,040	44.21	7,600	—	7,600	55.62
93	林內鄉	13,563	394	2.91	13,169	97.09	—	—	—	—
93	二崙鄉	4,887	1,656	33.89	3,231	66.11	—	—	—	—
92-93	崙背鄉	57,878	30,100	52.01	6,778	11.71	—	21,000	21,000	36.28
93	麥寮鄉	8,492	159	1.87	8,333	98.13	—	—	—	—

附表 7

鄉鎮市以前年度歲入轉入數執行概況彙總表(續)

中華民國 94 年度

經常、資本門併計　　單位：千元

年度別(期間)	項目 / 鄉鎮市別	以前年度轉入數	本年度減免(註銷)數	占轉入數%	本年度實現數	占轉入數%	決算時未結清數			
							應收數	保留數	合計	占轉入數%
93	東勢鄉	843	134	15.94	709	84.06	—	—	—	—
85-93	褒忠鄉	23,414	26	0.12	146	0.62	—	23,242	23,242	99.26
89-93	臺西鄉	34,925	3,000	8.59	27,902	79.89	—	4,023	4,023	11.52
93	元長鄉	121,152	340	0.28	17,994	14.85	21,618	81,200	102,818	84.87
90-93	四湖鄉	43,679	8,797	20.14	11,717	26.83	23,164	—	23,164	53.03
93	口湖鄉	34,175	181	0.53	29,494	86.30	4,500	—	4,500	13.17
93	水林鄉	36,440	2,147	5.90	27,692	75.99	—	6,600	6,600	18.11
	嘉義縣	**747,947**	**195,253**	**26.10**	**259,967**	**34.76**	**27,119**	**265,607**	**292,726**	**39.14**
92-93	太保市	109,437	1,932	1.76	2,241	2.05	—	105,263	105,263	96.19
92-93	朴子市	30,639	5,387	17.59	19,851	64.79	—	5,400	5,400	17.62
93	布袋鎮	8,161	—	—	8,161	100.00	—	—	—	—
87-93	大林鎮	88,064	65,741	74.65	22,322	25.35	—	—	—	—
91-93	民雄鄉	94,633	41,619	43.98	33,515	35.42	16,958	2,539	19,498	20.60
93	溪口鄉	4,148	49	1.18	4,098	98.82	—	—	—	—
89-93	新港鄉	61,399	3,358	5.47	26,416	43.02	1,714	29,910	31,624	51.51
91-93	六腳鄉	42,594	16,772	39.38	4,821	11.32	—	21,000	21,000	49.30
93	東石鄉	14,201	8,265	58.20	5,936	41.80	—	—	—	—
93	義竹鄉	2,039	168	8.27	1,870	91.73	—	—	—	—
92-93	鹿草鄉	7,674	88	1.15	7,585	98.85	—	—	—	—
93	水上鄉	17,852	7,827	43.85	10,024	56.15	—	—	—	—
93	中埔鄉	34,500	5,500	15.94	22,199	64.35	6,800	—	6,800	19.71
93	竹崎鄉	13,727	—	—	12,227	89.07	1,500	—	1,500	10.93
93	梅山鄉	15,680	44	0.28	11,848	75.56	—	3,788	3,788	24.16
92-93	番路鄉	22,517	40	0.18	22,354	99.28	122	—	122	0.54
92-93	大埔鄉	11,143	56	0.51	11,062	99.27	24	—	24	0.22
87-93	阿里山鄉	169,534	38,400	22.65	33,427	19.72	—	97,706	97,706	57.63
	臺南縣	**1,246,287**	**135,793**	**10.89**	**987,884**	**79.27**	**63,232**	**59,376**	**122,609**	**9.84**
90-93	新營市	24,800	6,861	27.66	12,670	51.09	5,269	—	5,269	21.25

附表 7

鄉鎮市以前年度歲入轉入數執行概況彙總表(續)

中華民國 94 年度

經常、資本門併計　　單位：千元

年度別(期間)	項目 / 鄉鎮市別	以前年度轉入數	本年度減免(註銷)數	占轉入數%	本年度實現數	占轉入數%	決算時未結清數			
							應收數	保留數	合計	占轉入數%
93	永康市	90,662	4,806	5.30	67,552	74.51	18,302	—	18,302	20.19
93	鹽水鎮	5,050	80	1.58	4,970	98.42	—	—	—	—
89-93	白河鎮	68,336	42,917	62.80	24,700	36.15	718	—	718	1.05
92-93	麻豆鎮	20,077	434	2.16	17,798	88.65	1,845	—	1,845	9.19
92-93	佳里鎮	43,940	1,980	4.50	30,810	70.12	11,150	—	11,150	25.38
91-93	新化鎮	47,774	2,712	5.68	37,121	77.70	7,940	—	7,940	16.62
92-93	善化鎮	73,539	3,787	5.15	62,843	85.46	6,908	—	6,908	9.39
93	學甲鎮	25,479	3,012	11.82	21,532	84.51	—	934	934	3.67
91-93	柳營鄉	14,904	1,801	12.09	10,989	73.73	2,113	—	2,113	14.18
92-93	後壁鄉	29,232	31	0.11	28,882	98.80	318	—	318	1.09
93	東山鄉	47,032	5,653	12.02	41,378	87.98	—	—	—	—
92-93	下營鄉	30,546	655	2.15	29,890	97.85	—	—	—	—
93	六甲鄉	23,265	275	1.18	22,990	98.82	—	—	—	—
93	官田鄉	157,772	8,025	5.09	149,747	94.91	—	—	—	—
91-93	大內鄉	21,256	47	0.22	19,717	92.76	1,491	—	1,491	7.02
93	西港鄉	11,044	82	0.74	10,962	99.26	—	—	—	—
92-93	七股鄉	26,193	16,071	61.35	10,122	38.65	—	—	—	—
93	將軍鄉	22,242	9	0.04	22,232	99.96	—	—	—	—
89-93	北門鄉	9,400	6,416	68.26	2,954	31.43	—	29	29	0.31
93	新市鄉	34,889	2,690	7.71	30,798	88.28	1,400	—	1,400	4.01
92-93	安定鄉	74,401	474	0.64	69,927	93.99	4,000	—	4,000	5.37
93	山上鄉	23,853	—	—	23,853	100.00	—	—	—	—
93	玉井鄉	43,163	3,157	7.32	40,005	92.68	—	—	—	—
93	楠西鄉	31,940	491	1.54	29,974	93.84	1,474	—	1,474	4.62
93	南化鄉	40,132	1,467	3.66	38,664	96.34	—	—	—	—
93	左鎮鄉	23,215	10,850	46.74	12,364	53.26	—	—	—	—
92-93	仁德鄉	33,889	274	0.81	24,361	71.89	1	9,252	9,253	27.30
89-93	歸仁鄉	94,056	2,426	2.58	42,169	44.83	299	49,160	49,459	52.59

附表 7

鄉鎮市以前年度歲入轉入數執行概況彙總表(續)

中華民國 94 年度

經常、資本門併計　　單位：千元

年度別(期間)	項目 / 鄉鎮市別	以前年度轉入數	本年度減免(註銷)數	占轉入數%	本年度實現數	占轉入數%	決算時未結清數			
							應收數	保留數	合計	占轉入數%
93	關廟鄉	32,814	8,231	25.09	24,583	74.91	—	—	—	—
93	龍崎鄉	21,376	64	0.30	21,312	99.70	—	—	—	—
	高雄縣	**1,189,789**	**61,658**	**5.18**	**735,645**	**61.83**	**375,220**	**17,264**	**392,484**	**32.99**
88-93	鳳山市	121,304	1,234	1.02	117,609	96.95	—	2,460	2,460	2.03
89-93	岡山鎮	42,434	2,544	6.00	29,894	70.45	9,995	—	9,995	23.55
91-93	旗山鎮	87,954	1,834	2.09	38,894	44.22	47,226	—	47,226	53.69
93	美濃鎮	13,871	428	3.09	13,442	96.91	—	—	—	—
88-93	林園鄉	40,604	5,659	13.94	20,791	51.20	14,153	—	14,153	34.86
88-93	大寮鄉	37,382	9,979	26.69	25,644	68.60	1,759	—	1,759	4.71
92-93	大樹鄉	32,523	83	0.26	19,627	60.35	—	12,812	12,812	39.39
93	仁武鄉	63,601	2,589	4.07	36,348	57.15	24,663	—	24,663	38.78
93	橋頭鄉	45,964	—	—	38,176	83.06	7,788	—	7,788	16.94
90-93	燕巢鄉	203,078	3,736	1.84	17,032	8.39	182,310	—	182,310	89.77
93	田寮鄉	20,709	—	—	20,709	100.00	—	—	—	—
93	阿蓮鄉	21,443	100	0.47	6,976	32.53	14,366	—	14,366	67.00
89-93	路竹鄉	74,245	11,403	15.36	46,656	62.84	16,185	—	16,185	21.80
93	湖內鄉	24,094	362	1.51	21,332	88.53	2,400	—	2,400	9.96
88-93	茄萣鄉	33,987	972	2.86	16,320	48.02	16,694	—	16,694	49.12
91-93	永安鄉	41,380	1,575	3.81	27,368	66.14	12,436	—	12,436	30.05
92-93	彌陀鄉	31,047	3,900	12.56	25,231	81.27	1,915	—	1,915	6.17
92-93	梓官鄉	34,809	881	2.53	28,387	81.55	5,540	—	5,540	15.92
93	六龜鄉	31,032	8,833	28.47	22,198	71.53	—	—	—	—
91-93	甲仙鄉	31,579	3,630	11.49	25,493	80.73	2,455	—	2,455	7.78
93	杉林鄉	18,395	267	1.45	18,128	98.55	—	—	—	—
92-93	內門鄉	40,043	172	0.43	33,949	84.78	5,921	—	5,921	14.79
93	茂林鄉	29,350	1,008	3.44	26,349	89.78	—	1,991	1,991	6.78
93	桃源鄉	38,159	—	—	28,751	75.35	9,408	—	9,408	24.65
93	三民鄉	30,789	457	1.49	30,331	98.51	—	—	—	—

附表 7

鄉鎮市以前年度歲入轉入數執行概況彙總表(續)

中華民國 94 年度

經常、資本門併計　　單位：千元

年度別(期間)	項目 / 鄉鎮市別	以前年度轉入數	本年度減免(註銷)數	占轉入數%	本年度實現數	占轉入數%	決算時未結清數			
							應收數	保留數	合計	占轉入數%
	屏東縣	**1,093,108**	**73,374**	**6.71**	**905,555**	**82.84**	**53,997**	**60,180**	**114,177**	**10.45**
91-93	屏東市	47,986	—	—	45,026	93.83	2,959	—	2,959	6.17
91-93	潮州鎮	38,393	224	0.59	38,169	99.41	—	—	—	—
87-93	東港鎮	91,009	23,817	26.17	27,192	29.88	—	40,000	40,000	43.95
93	恆春鎮	22,248	985	4.43	17,263	77.59	4,000	—	4,000	17.98
92-93	萬丹鄉	21,990	2,722	12.38	19,268	87.62	—	—	—	—
93	長治鄉	34,960	1,293	3.70	33,667	96.30	—	—	—	—
93	麟洛鄉	18,148	781	4.30	17,367	95.70	—	—	—	—
93	九如鄉	26,429	446	1.69	25,983	98.31	—	—	—	—
91-93	里港鄉	15,358	245	1.60	7,595	49.46	—	7,516	7,516	48.94
93	鹽埔鄉	36,495	374	1.03	30,594	83.83	5,526	—	5,526	15.14
93	高樹鄉	17,529	16	0.09	17,512	99.91	—	—	—	—
93	萬巒鄉	36,667	3,246	8.85	33,421	91.15	—	—	—	—
93	內埔鄉	58,918	8,489	14.41	50,338	85.44	90	—	90	0.15
92-93	竹田鄉	29,444	—	—	29,444	100.00	—	—	—	—
91-93	新埤鄉	33,889	1,633	4.82	31,749	93.69	—	506	506	1.49
92-93	枋寮鄉	20,953	7	0.04	6,339	30.25	14,606	—	14,606	69.71
89-93	新園鄉	61,675	1,392	2.26	59,783	96.93	—	500	500	0.81
93	崁頂鄉	34,857	11,324	32.49	23,533	67.51	—	—	—	—
93	林邊鄉	21,051	1,079	5.13	19,971	94.87	—	—	—	—
93	滿州鄉	26,280	239	0.91	26,040	99.09	—	—	—	—
92-93	佳冬鄉	30,261	1,018	3.37	29,242	96.63	—	—	—	—
93	琉球鄉	127,579	4,725	3.70	101,299	79.40	18,427	3,126	21,553	16.90
93	車城鄉	20,082	1,755	8.74	18,326	91.26	—	—	—	—
93	滿州鄉	9,537	534	5.60	9,002	94.40	—	—	—	—
93	枋山鄉	4,957	58	1.17	3,507	70.74	1,392	—	1,392	28.09
89-93	三地門鄉	23,724	11	0.05	20,548	86.61	—	3,164	3,164	13.34
92-93	霧臺鄉	20,325	254	1.25	13,076	64.34	6,994	—	6,994	34.41

附表 7

鄉鎮市以前年度歲入轉入數執行概況彙總表(續)

中華民國 94 年度

經常、資本門併計　　單位：千元

年度別(期間)	項目 / 鄉鎮市別	以前年度轉入數	本年度減免(註銷)數	占轉入數%	本年度實現數	占轉入數%	決算時未結清數			
							應收數	保留數	合計	占轉入數%
93	瑪家鄉	17,915	2,938	16.40	14,727	82.21	—	250	250	1.39
93	泰武鄉	28,118	5	0.02	25,761	91.62	—	2,351	2,351	8.36
87-93	來義鄉	47,430	560	1.18	44,105	92.99	—	2,764	2,764	5.83
93	春日鄉	34,251	3,191	9.32	31,059	90.68	—	—	—	—
93	獅子鄉	28,756	—	—	28,756	100.00	—	—	—	—
93	牡丹鄉	5,878	—	—	5,878	100.00	—	—	—	—
	花蓮縣	**530,838**	**26,966**	**5.08**	**448,113**	**84.42**	**17,100**	**38,657**	**55,758**	**10.50**
91-93	花蓮市	45,607	140	0.31	45,466	99.69	—	—	—	—
92-93	鳳林鎮	29,901	21	0.07	29,880	99.93	—	—	—	—
89-93	玉里鎮	65,438	2,246	3.43	55,427	84.70	7,764	—	7,764	11.87
93	新城鄉	39,899	3,344	8.38	36,555	91.62	—	—	—	—
92-93	吉安鄉	46,672	213	0.46	39,114	83.81	3,069	4,274	7,344	15.73
93	壽豐鄉	45,722	—	—	26,357	57.65	—	19,365	19,365	42.35
89-93	光復鄉	12,318	3,342	27.14	8,010	65.03	—	964	964	7.83
93	豐濱鄉	26,561	3,372	12.70	23,189	87.30	—	—	—	—
90-93	瑞穗鄉	40,057	4,436	11.07	35,496	88.62	—	124	124	0.31
93	富里鄉	20,600	—	—	20,600	100.00	—	—	—	—
87-93	秀林鄉	86,130	1,158	1.35	69,165	80.30	2,210	13,597	15,807	18.35
91-93	萬榮鄉	36,722	8,509	23.17	24,157	65.78	4,055	—	4,055	11.05
91-93	卓溪鄉	35,204	182	0.52	34,691	98.54	—	330	330	0.94
	臺東縣	**483,532**	**86,449**	**17.88**	**324,575**	**67.13**	**53,598**	**18,909**	**72,507**	**14.99**
93	臺東市	67,205	8,230	12.25	51,478	76.60	—	7,495	7,495	11.15
93	成功鎮	8,391	2,963	35.32	5,171	61.63	256	—	256	3.05
92-93	關山鎮	22,050	319	1.45	13,553	61.46	—	8,178	8,178	37.09
93	卑南鄉	8,592	—	—	8,592	100.00	—	—	—	—

附表 7

鄉鎮市以前年度歲入轉入數執行概況彙總表(續)

中華民國 94 年度

經常、資本門併計　　單位：千元

年度別(期間)	項目 / 鄉鎮市別	以前年度轉入數	本年度減免(註銷)數	占轉入數%	本年度實現數	占轉入數%	決算時未結清數			
							應收數	保留數	合計	占轉入數%
93	大武鄉	24,971	866	3.47	24,105	96.53	—	—	—	—
92-93	太麻里鄉	52,159	43,255	82.93	7,359	14.11	—	1,544	1,544	2.96
93	東河鄉	13,734	484	3.52	13,250	96.48	—	—	—	—
93	長濱鄉	28,950	—	—	28,950	100.00	—	—	—	—
93	鹿野鄉	42,781	3,537	8.27	29,882	69.85	9,361	—	9,361	21.88
93	池上鄉	1,037	—	—	1,037	100.00	—	—	—	—
91-93	綠島鄉	51,582	1,372	2.66	42,988	83.34	7,221	—	7,221	14.00
93	延平鄉	13,540	3,952	29.19	7,896	58.32	—	1,690	1,690	12.49
93	海端鄉	6,803	1,811	26.63	4,991	73.37	—	—	—	—
92-93	達仁鄉	32,375	—	—	25,676	79.31	6,698	—	6,698	20.69
91-93	蘭嶼鄉	109,356	19,655	17.97	59,639	54.54	30,060	—	30,060	27.49
	澎湖縣	**352,574**	**59,093**	**16.76**	**238,874**	**67.75**	**1,500**	**53,106**	**54,606**	**15.49**
91-93	馬公市	151,452	47,471	31.35	85,091	56.18	—	18,888	18,888	12.47
93	湖西鄉	37,388	425	1.14	26,137	69.91	—	10,826	10,826	28.95
91-93	白沙鄉	51,234	7,592	14.82	41,405	80.81	—	2,237	2,237	4.37
93	西嶼鄉	44,670	1,392	3.12	43,277	96.88	—	—	—	—
93	望安鄉	23,049	1,608	6.98	19,941	86.51	1,500	—	1,500	6.51
92-93	七美鄉	44,777	602	1.35	23,020	51.41	—	21,154	21,154	47.24
	福建省合計	**3,159**	**2**	**0.09**	**3,147**	**99.62**	**9**	**—**	**9**	**0.29**
	金門縣	**2,902**	**2**	**0.10**	**2,899**	**99.90**	**—**	**—**	**—**	**—**
93	金城鎮	125	—	—	125	100.00	—	—	—	—
93	金沙鎮	2,777	2	0.11	2,774	99.89	—	—	—	—
	連江縣	**257**	**—**	**—**	**248**	**96.50**	**9**	**—**	**9**	**3.50**
91-93	南竿鄉	257	—	—	248	96.50	9	—	9	3.50

附表 8

鄉鎮市以前年度歲出轉入數執行概況彙總表

中華民國 94 年度

經常、資本門併計　　單位：千元

年度別(期間)	項目 / 鄉鎮市別	以前年度轉入數	本年度減免(註銷)數	占轉入數%	本年度實現數	占轉入數%	決算時未結清數			
							應付數	保留數	合計	占轉入數%
	總計	**48,180,970**	**4,607,501**	**9.56**	**24,699,902**	**51.27**	**9,959,180**	**8,914,385**	**18,873,565**	**39.17**
	臺灣省合計	**47,970,988**	**4,603,888**	**9.60**	**24,528,881**	**51.13**	**9,942,597**	**8,895,620**	**18,838,218**	**39.27**
	臺北縣	**13,580,714**	**1,423,748**	**10.49**	**5,719,270**	**42.11**	**4,330,967**	**2,106,727**	**6,437,695**	**47.40**
86-93	板橋市	1,515,455	412,574	27.23	513,159	33.86	372,307	217,414	589,721	38.91
84-93	三重市	861,817	65,358	7.58	379,016	43.98	—	417,442	417,442	48.44
87-93	永和市	496,992	20,822	4.19	128,543	25.86	118,529	229,096	347,626	69.95
87-93	中和市	1,103,430	118,026	10.70	387,342	35.10	577,653	20,408	598,061	54.20
88-93	新莊市	634,215	30,037	4.73	384,188	60.58	64,953	155,036	219,989	34.69
86-93	新店市	2,205,835	81,935	3.72	695,773	31.54	1,178,583	249,543	1,428,126	64.74
88-93	土城市	482,954	22,937	4.75	354,314	73.36	105,701	—	105,701	21.89
88-93	蘆洲市	400,352	33,770	8.44	189,740	47.39	175,701	1,140	176,841	44.17
88-93	汐止市	929,048	120,071	12.92	526,083	56.63	256,593	26,300	282,893	30.45
85-93	樹林市	553,091	10,162	1.84	204,047	36.89	175,569	163,312	338,881	61.27
85-93	鶯歌鎮	648,935	49,888	7.69	233,026	35.91	76,363	289,656	366,020	56.40
88-93	三峽鎮	537,776	30,041	5.59	173,070	32.18	334,664	—	334,664	62.23
85-93	淡水鎮	578,220	120,129	20.77	152,401	26.36	87,177	218,513	305,690	52.87
83-93	瑞芳鎮	587,243	37,302	6.35	268,222	45.68	271,764	9,953	281,717	47.97
88-93	五股鄉	293,633	40,038	13.64	140,240	47.76	79,239	34,115	113,354	38.60
90-93	泰山鄉	139,217	13,796	9.91	88,915	63.87	31,718	4,787	36,506	26.22
88-93	林口鄉	313,270	24,637	7.87	190,193	60.71	81,010	17,428	98,439	31.42
90-93	深坑鄉	51,054	425	0.83	30,021	58.80	20,608	—	20,608	40.37
91-93	石碇鄉	105,985	42,383	39.99	50,871	48.00	12,730	—	12,730	12.01
91-93	坪林鄉	41,272	1,683	4.08	39,588	95.92	—	—	—	—
89-93	三芝鄉	99,841	9,966	9.98	61,368	61.47	28,506	—	28,506	28.55
90-93	石門鄉	81,782	3,987	4.88	57,011	69.71	20,782	—	20,782	25.41
88-93	八里鄉	293,830	21,713	7.39	136,721	46.53	133,145	2,250	135,395	46.08
89-93	平溪鄉	68,506	10,340	15.09	41,258	60.23	306	16,601	16,907	24.68

註：本表所列〝0〞者，係指未滿千元之數。

附表 8

鄉鎮市以前年度歲出轉入數執行概況彙總表(續)

中華民國 94 年度

經常、資本門併計　　單位：千元

年度別(期間)	項目 / 鄉鎮市別	以前年度轉入數	本年度減免(註銷)數	占轉入數%	本年度實現數	占轉入數%	決算時未結清數			
							應付數	保留數	合計	占轉入數%
91-93	雙溪鄉	65,516	907	1.38	48,900	74.64	15,709	—	15,709	23.98
88-93	貢寮鄉	73,835	5,494	7.44	45,620	61.79	22,721	—	22,721	30.77
85-93	金山鄉	209,823	85,616	40.80	90,077	42.93	2,213	31,916	34,129	16.27
90-93	萬里鄉	75,817	4,609	6.08	64,259	84.76	5,138	1,810	6,948	9.16
79-93	烏來鄉	131,957	5,089	3.86	45,292	34.32	81,574	—	81,574	61.82
	宜蘭縣	**690,625**	**51,716**	**7.49**	**477,890**	**69.20**	**17,536**	**143,482**	**161,018**	**23.31**
89-93	宜蘭市	28,802	5,417	18.81	13,818	47.98	—	9,566	9,566	33.21
89-93	羅東鎮	200,988	13,421	6.68	160,284	79.75	—	27,282	27,282	13.57
90-93	蘇澳鎮	51,131	863	1.69	45,426	88.84	2,590	2,250	4,840	9.47
88-93	頭城鎮	88,448	6,290	7.11	43,545	49.23	—	38,612	38,612	43.66
90-93	礁溪鄉	45,894	1,842	4.02	35,730	77.85	8,321	—	8,321	18.13
88-93	壯圍鄉	34,960	16,687	47.73	13,063	37.37	5,209	—	5,209	14.90
90-93	員山鄉	31,540	452	1.43	22,256	70.57	510	8,320	8,830	28.00
88-93	冬山鄉	32,268	739	2.29	14,323	44.39	—	17,205	17,205	53.32
90-93	五結鄉	61,128	482	0.79	33,391	54.62	500	26,754	27,254	44.59
87-93	三星鄉	24,006	165	0.69	22,240	92.64	—	1,600	1,600	6.67
92-93	大同鄉	47,337	2,266	4.79	40,646	85.86	403	4,021	4,424	9.35
89-93	南澳鄉	44,117	3,085	6.99	33,162	75.17	—	7,869	7,869	17.84
	桃園縣	**5,669,663**	**511,576**	**9.02**	**3,076,147**	**54.26**	**960,199**	**1,121,740**	**2,081,939**	**36.72**
89-93	桃園市	713,544	30,828	4.32	440,900	61.79	2,582	239,234	241,816	33.89
87-93	中壢市	1,902,162	90,797	4.77	970,141	51.00	777,364	63,859	841,223	44.23
86-93	平鎮市	317,551	79,020	24.88	167,415	52.72	0	71,115	71,116	22.40
87-93	八德市	198,478	41,624	20.97	107,571	54.20	—	49,282	49,282	24.83
87-93	大溪鎮	146,022	9,030	6.18	92,063	63.05	—	44,928	44,928	30.77
89-93	楊梅鎮	178,964	36,459	20.37	135,610	75.78	1,734	5,160	6,894	3.85
89-93	蘆竹鄉	772,269	80,742	10.46	285,361	36.95	45,439	360,726	406,166	52.59
84-93	大園鄉	193,950	10,920	5.63	81,456	42.00	63,171	38,402	101,573	52.37
89-93	龜山鄉	428,256	58,040	13.55	247,737	57.85	23,256	99,221	122,478	28.60

附表 8

鄉鎮市以前年度歲出轉入數執行概況彙總表(續)

中華民國 94 年度

經常、資本門併計　　單位：千元

年度別(期間)	項目 / 鄉鎮市別	以前年度轉入數	本年度減免(註銷)數	占轉入數%	本年度實現數	占轉入數%	決算時未結清數			
							應付數	保留數	合計	占轉入數%
91-93	龍潭鄉	230,009	8,949	3.89	170,508	74.13	—	50,551	50,551	21.98
90-93	新屋鄉	216,539	25,074	11.58	160,947	74.33	—	30,518	30,518	14.09
88-93	觀音鄉	150,730	8,082	5.36	90,304	59.91	—	52,343	52,343	34.73
81-93	復興鄉	221,183	32,006	14.47	126,129	57.02	46,651	16,397	63,048	28.51
	新竹縣	**2,124,045**	**421,518**	**19.85**	**1,213,480**	**57.13**	**118,898**	**370,147**	**489,046**	**23.02**
83-93	竹北市	126,481	11,287	8.92	94,718	74.89	1,024	19,451	20,476	16.19
90-93	關西鎮	151,158	17,715	11.72	60,717	40.17	—	72,725	72,725	48.11
89-93	新埔鎮	137,902	5,211	3.78	76,368	55.38	—	56,322	56,322	40.84
87-93	竹東鎮	165,411	9,225	5.58	84,475	51.07	1,562	70,148	71,710	43.35
92-93	湖口鄉	81,459	4,146	5.09	66,951	82.19	10,361	—	10,361	12.72
90-93	橫山鄉	90,693	13,843	15.27	59,244	65.32	17,605	—	17,605	19.41
91-93	新豐鄉	108,506	8,335	7.68	50,538	46.58	44,302	5,329	49,632	45.74
89-93	芎林鄉	110,499	15,072	13.64	71,438	64.65	—	23,987	23,987	21.71
87-93	寶山鄉	148,789	5,922	3.98	66,766	44.87	—	76,100	76,100	51.15
90-93	北埔鄉	58,066	2,239	3.86	55,770	96.04	56	—	56	0.10
93	峨眉鄉	35,633	2,268	6.37	29,263	82.12	4,101	—	4,101	11.51
88-93	尖石鄉	433,460	155,528	35.88	238,047	54.92	39,883	—	39,883	9.20
91-93	五峰鄉	475,982	170,721	35.87	259,178	54.45	—	46,082	46,082	9.68
	苗栗縣	**2,082,740**	**113,281**	**5.44**	**1,412,619**	**67.82**	**179,653**	**377,185**	**556,839**	**26.74**
90-93	苗栗市	153,442	9,092	5.93	127,305	82.96	—	17,044	17,044	11.11
90-93	苑裡鎮	169,032	9,372	5.55	101,508	60.05	58,152	—	58,152	34.40
89-93	通霄鎮	230,823	7,887	3.42	115,287	49.94	—	107,648	107,648	46.64
89-93	竹南鎮	152,406	7,444	4.89	110,723	72.65	—	34,238	34,238	22.46
90-93	頭份鎮	331,856	14,628	4.41	235,990	71.11	81,238	—	81,238	24.48
91-93	後龍鎮	96,990	1,562	1.61	62,452	64.39	—	32,975	32,975	34.00
89-93	卓蘭鎮	74,995	7,555	10.08	52,580	70.11	9,508	5,351	14,859	19.81
88-93	大湖鄉	133,781	9,828	7.35	86,736	64.83	—	37,216	37,216	27.82
88-93	公館鄉	52,005	2,292	4.41	26,238	50.45	8,397	15,077	23,475	45.14

附表 8

鄉鎮市以前年度歲出轉入數執行概況彙總表(續)

中華民國 94 年度

經常、資本門併計　　單位：千元

年度別(期間)	項目 / 鄉鎮市別	以前年度轉入數	本年度減免(註銷)數	占轉入數%	本年度實現數	占轉入數%	決算時未結清數			
							應付數	保留數	合計	占轉入數%
90-93	銅鑼鄉	47,676	3,045	6.39	37,284	78.20	—	7,346	7,346	15.41
92-93	南庄鄉	119,870	7,431	6.20	105,492	88.01	6,885	60	6,945	5.79
88-93	頭屋鄉	111,603	22,982	20.59	53,674	48.10	97	34,848	34,946	31.31
91-93	三義鄉	61,081	981	1.61	51,829	84.85	8,270	—	8,270	13.54
91-93	西湖鄉	55,060	1,796	3.26	52,829	95.95	—	435	435	0.79
89-93	造橋鄉	71,897	934	1.30	48,273	67.14	—	22,689	22,689	31.56
93	三灣鄉	5,759	271	4.71	5,488	95.29	—	—	—	—
91-93	獅潭鄉	59,961	3,822	6.38	54,183	90.36	1,955	—	1,955	3.26
89-93	泰安鄉	154,494	2,350	1.52	84,740	54.85	5,147	62,255	67,402	43.63
	臺中縣	**5,263,654**	**537,623**	**10.21**	**2,526,876**	**48.01**	**1,055,195**	**1,143,959**	**2,199,154**	**41.78**
85-93	豐原市	582,510	24,159	4.15	189,357	32.51	368,993	—	368,993	63.34
84-93	大里市	253,438	20,892	8.24	168,336	66.42	61,869	2,340	64,209	25.34
85-93	太平市	327,854	14,399	4.39	271,318	82.76	19,709	22,426	42,136	12.85
89-93	東勢鎮	719,374	217,382	30.22	176,734	24.57	46,103	279,153	325,256	45.21
85-93	大甲鎮	138,481	4,484	3.24	49,771	35.94	511	83,714	84,225	60.82
88-93	清水鎮	335,489	6,574	1.96	104,080	31.02	108,283	116,550	224,834	67.02
91-93	沙鹿鎮	122,839	18,043	14.69	102,139	83.15	60	2,596	2,656	2.16
87-93	梧棲鎮	222,226	12,230	5.50	69,245	31.16	140,750	—	140,750	63.34
88-93	后里鄉	594,202	30,722	5.17	273,675	46.06	71,012	218,792	289,804	48.77
90-93	神岡鄉	183,507	5,090	2.77	111,353	60.68	—	67,063	67,063	36.55
92-93	潭子鄉	58,123	4,789	8.24	44,358	76.32	—	8,974	8,974	15.44
88-93	大雅鄉	70,247	2,415	3.44	37,243	53.02	16,407	14,180	30,588	43.54
91-93	新社鄉	323,300	22,492	6.96	198,594	61.43	5,660	96,553	102,213	31.61
91-93	石岡鄉	156,676	6,977	4.45	93,603	59.74	55,985	110	56,096	35.81
89-93	外埔鄉	98,657	968	0.98	73,904	74.91	13,038	10,745	23,783	24.11
92-93	大安鄉	81,027	526	0.65	50,107	61.84	—	30,393	30,393	37.51
90-93	烏日鄉	100,360	10,284	10.25	67,309	67.07	—	22,766	22,766	22.68
92-93	大肚鄉	68,529	21,628	31.56	27,449	40.05	—	19,452	19,452	28.39

附表 8

鄉鎮市以前年度歲出轉入數執行概況彙總表(續)

中華民國 94 年度

經常、資本門併計　　單位：千元

年度別(期間)	項目 / 鄉鎮市別	以前年度轉入數	本年度減免(註銷)數	占轉入數%	本年度實現數	占轉入數%	決算時未結清數			
							應付數	保留數	合計	占轉入數%
90-93	龍井鄉	248,282	8,179	3.30	138,547	55.80	44,442	57,111	101,554	40.90
84-93	霧峰鄉	284,625	25,883	9.10	190,138	66.80	68,469	134	68,603	24.10
89-93	和平鄉	293,896	79,495	27.05	89,605	30.49	33,898	90,896	124,795	42.46
	彰化縣	**2,175,264**	**269,733**	**12.40**	**1,136,859**	**52.26**	**162,754**	**605,916**	**768,671**	**35.34**
88-93	彰化市	861,715	175,749	20.39	271,594	31.52	86,440	327,931	414,372	48.09
91-93	鹿港鎮	97,653	1,906	1.95	74,655	76.45	—	21,091	21,091	21.60
88-93	和美鎮	45,095	1,270	2.82	41,140	91.23	—	2,684	2,684	5.95
93	北斗鎮	15,084	—	—	9,288	61.58	—	5,796	5,796	38.42
87-93	員林鎮	248,414	8,110	3.26	107,903	43.44	1,845	130,555	132,401	53.30
89-93	溪湖鎮	87,563	2,010	2.29	34,523	39.43	—	51,029	51,029	58.28
90-93	田中鎮	51,068	3,576	7.00	23,227	45.48	19,131	5,133	24,265	47.52
93	二林鎮	41,171	1,950	4.74	32,699	79.42	6,521	—	6,521	15.84
92-93	線西鄉	50,319	63	0.13	25,386	50.45	—	24,869	24,869	49.42
92-93	伸港鄉	123,639	123	0.10	118,073	95.50	—	5,441	5,441	4.40
86-93	福興鄉	51,827	34,290	66.16	13,613	26.27	1,120	2,803	3,923	7.57
89-93	秀水鄉	33,537	1,571	4.69	28,592	85.25	1,658	1,716	3,374	10.06
91-93	花壇鄉	15,291	2,698	17.65	12,593	82.35	—	—	—	—
86-93	芬園鄉	26,995	2,391	8.86	24,304	90.03	120	179	299	1.11
91-93	大村鄉	46,703	877	1.88	45,741	97.94	—	84	84	0.18
92-93	埔鹽鄉	38,547	1,085	2.82	37,462	97.18	—	—	—	—
93	埔心鄉	5,744	448	7.81	5,225	90.97	—	70	70	1.22
91-93	永靖鄉	26,399	627	2.38	10,760	40.76	7,293	7,718	15,011	56.86
91-93	社頭鄉	80,261	18,114	22.57	48,744	60.73	82	13,320	13,402	16.70
85-93	二水鄉	22,927	5,997	26.16	16,379	71.44	549	—	549	2.40
92-93	田尾鄉	28,250	509	1.80	26,448	93.62	1,292	—	1,292	4.58
90-93	埤頭鄉	45,568	970	2.13	21,038	46.17	23,559	—	23,559	51.70
89-93	芳苑鄉	30,301	863	2.85	28,772	94.95	666	—	666	2.20
91-93	大城鄉	27,388	559	2.04	23,978	87.55	2,850	—	2,850	10.41

附表 8

鄉鎮市以前年度歲出轉入數執行概況彙總表(續)

中華民國 94 年度

經常、資本門併計　　單位：千元

年度別(期間)	項目 / 鄉鎮市別	以前年度轉入數	本年度減免(註銷)數	占轉入數%	本年度實現數	占轉入數%	決算時未結清數			
							應付數	保留數	合計	占轉入數%
92-93	竹塘鄉	16,368	13	0.09	11,015	67.29	5,340	—	5,340	32.62
91-93	溪州鄉	57,424	3,954	6.89	43,695	76.09	4,283	5,490	9,773	17.02
	南投縣	**2,850,753**	**320,244**	**11.23**	**1,135,504**	**39.83**	**811,058**	**583,945**	**1,395,004**	**48.94**
86-93	南投市	166,723	1,967	1.18	92,738	55.62	27,705	44,311	72,016	43.20
89-93	埔里鎮	221,529	34,435	15.55	100,378	45.31	—	86,714	86,714	39.14
85-93	草屯鎮	206,893	17,444	8.43	119,959	57.98	2,060	67,428	69,488	33.59
88-93	竹山鎮	211,040	4,696	2.22	71,773	34.01	128,175	6,394	134,569	63.77
90-93	集集鎮	139,276	2,996	2.15	60,713	43.59	14,397	61,169	75,566	54.26
89-93	名間鄉	92,148	8,230	8.93	60,021	65.14	—	23,896	23,896	25.93
85-93	鹿谷鄉	123,063	44,187	35.91	48,698	39.57	—	30,177	30,177	24.52
84-93	中寮鄉	168,322	15,965	9.48	124,720	74.10	27,617	19	27,637	16.42
82-93	魚池鄉	255,072	19,458	7.63	87,882	34.45	121,720	26,011	147,731	57.92
89-93	國姓鄉	97,221	677	0.70	45,641	46.94	47,775	3,127	50,902	52.36
87-93	水里鄉	108,795	7,250	6.66	72,146	66.32	20,893	8,505	29,398	27.02
87-93	信義鄉	584,052	153,326	26.25	92,530	15.84	112,006	226,187	338,194	57.91
88-93	仁愛鄉	476,614	9,607	2.02	158,299	33.21	308,707	—	308,707	64.77
	雲林縣	**2,169,865**	**165,699**	**7.64**	**914,911**	**42.16**	**527,651**	**561,602**	**1,089,253**	**50.20**
88-93	斗六市	157,375	6,168	3.92	61,534	39.10	34,053	55,618	89,672	56.98
87-93	斗南鎮	379,997	1,800	0.47	58,394	15.37	131,687	188,114	319,801	84.16
85-93	虎尾鎮	122,320	12,717	10.40	33,911	27.72	21,458	54,232	75,691	61.88
92-93	西螺鎮	128,935	6,086	4.72	98,232	76.19	24,617	—	24,617	19.09
88-93	土庫鎮	91,066	5,645	6.20	37,258	40.91	—	48,161	48,161	52.89
89-93	北港鎮	110,786	2,772	2.50	36,320	32.79	62,393	9,300	71,693	64.71
91-93	古坑鄉	50,231	1,113	2.22	33,950	67.59	—	15,166	15,166	30.19
86-93	大埤鄉	74,493	1,224	1.64	32,929	44.21	34,384	5,955	40,340	54.15
91-93	莿桐鄉	58,778	1,592	2.71	48,172	81.96	7,999	1,014	9,013	15.33
83-93	林內鄉	47,447	2,858	6.03	30,613	64.52	4,354	9,620	13,975	29.45
91-93	二崙鄉	41,649	473	1.14	28,375	68.13	—	12,800	12,800	30.73

附表 8

鄉鎮市以前年度歲出轉入數執行概況彙總表(續)

中華民國 94 年度

經常、資本門併計　　單位：千元

年度別(期間)	項目 / 鄉鎮市別	以前年度轉入數	本年度減免(註銷)數	占轉入數%	本年度實現數	占轉入數%	決算時未結清數			
							應付數	保留數	合計	占轉入數%
90-93	崙背鄉	150,208	46,897	31.22	53,219	35.43	7,700	42,389	50,090	33.35
90-93	麥寮鄉	143,495	2,697	1.88	123,567	86.11	17,231	—	17,231	12.01
90-93	東勢鄉	27,074	336	1.24	14,792	54.64	287	11,657	11,944	44.12
85-93	褒忠鄉	49,666	277	0.56	5,357	10.78	41,510	2,521	44,032	88.66
90-93	臺西鄉	86,297	3,539	4.10	48,940	56.71	15,554	18,262	33,817	39.19
91-93	元長鄉	139,938	587	0.42	30,472	21.78	28,932	79,944	108,877	77.80
90-93	四湖鄉	78,180	2,814	3.60	22,357	28.60	53,008	—	53,008	67.80
85-93	口湖鄉	157,598	63,716	40.43	77,784	49.36	16,098	—	16,098	10.21
89-93	水林鄉	74,324	2,378	3.20	38,726	52.11	26,378	6,840	33,218	44.69
	嘉義縣	**1,650,776**	**125,592**	**7.61**	**660,231**	**39.99**	**458,619**	**406,332**	**864,952**	**52.40**
90-93	太保市	232,297	2,899	1.25	28,759	12.38	13,256	187,382	200,639	86.37
87-93	朴子市	375,758	3,760	1.00	45,509	12.11	302,960	23,527	326,488	86.89
85-93	布袋鎮	22,975	720	3.13	19,125	83.24	3,130	—	3,130	13.63
87-93	大林鎮	99,031	6,191	6.25	59,707	60.29	33,132	—	33,132	33.46
85-93	民雄鄉	156,727	6,861	4.38	83,144	53.05	35,400	31,321	66,721	42.57
89-93	溪口鄉	53,397	8,182	15.32	43,952	82.31	120	1,143	1,263	2.37
86-93	新港鄉	116,106	18,692	16.10	52,673	45.37	1,195	43,544	44,740	38.53
90-93	六腳鄉	79,116	1,450	1.83	75,310	95.19	—	2,355	2,355	2.98
92-93	東石鄉	19,828	8,848	44.62	10,751	54.22	229	—	229	1.16
93	義竹鄉	11,975	213	1.78	3,512	29.33	6,000	2,250	8,250	68.89
92-93	鹿草鄉	23,318	511	2.20	22,806	97.80	—	—	—	—
92-93	水上鄉	70,161	4,144	5.91	59,446	84.73	—	6,569	6,569	9.36
93	中埔鄉	32,857	1,985	6.04	24,072	73.26	6,800	—	6,800	20.70
89-93	竹崎鄉	44,697	2,022	4.52	19,365	43.33	23,308	—	23,308	52.15
89-93	梅山鄉	43,657	3,645	8.35	26,079	59.74	—	13,931	13,931	31.91
91-93	番路鄉	37,865	437	1.16	28,480	75.21	8,948	—	8,948	23.63
89-93	大埔鄉	57,426	8,828	15.38	24,460	42.59	24,137	—	24,137	42.03
87-93	阿里山鄉	173,575	46,196	26.62	33,073	19.05	—	94,306	94,306	54.33
	臺南縣	**2,584,428**	**180,605**	**6.99**	**1,659,720**	**64.22**	**603,377**	**140,724**	**744,102**	**28.79**

附表 8

鄉鎮市以前年度歲出轉入數執行概況彙總表(續)

中華民國 94 年度

經常、資本門併計　　單位：千元

年度別(期間)	項目 / 鄉鎮市別	以前年度轉入數	本年度減免(註銷)數	占轉入數%	本年度實現數	占轉入數%	決算時未結清數			
							應付數	保留數	合計	占轉入數%
87-93	新營市	267,760	16,036	5.99	172,392	64.38	66,643	12,688	79,331	29.63
87-93	永康市	327,498	28,810	8.80	181,914	55.55	110,188	6,583	116,772	35.65
89-93	鹽水鎮	87,237	1,695	1.94	30,904	35.43	34,515	20,121	54,637	62.63
88-93	白河鎮	92,576	570	0.62	30,795	33.26	50,905	10,304	61,209	66.12
87-93	麻豆鎮	103,902	4,161	4.00	52,387	50.42	25,598	21,755	47,353	45.58
92-93	佳里鎮	58,951	1,705	2.89	45,961	77.97	256	11,028	11,285	19.14
89-93	新化鎮	78,782	8,634	10.96	36,796	46.71	22,984	10,366	33,351	42.33
86-93	善化鎮	188,912	4,224	2.24	134,798	71.35	49,890	—	49,890	26.41
89-93	學甲鎮	32,272	3,501	10.85	26,630	82.52	950	1,190	2,140	6.63
90-93	柳營鄉	58,214	17,320	29.75	32,475	55.79	8,419	—	8,419	14.46
89-93	後壁鄉	55,225	10,187	18.44	24,352	44.10	20,685	—	20,685	37.46
91-93	東山鄉	72,077	7,275	10.09	63,547	88.17	1,254	—	1,254	1.74
90-93	下營鄉	42,528	271	0.64	26,560	62.45	15,497	200	15,697	36.91
92-93	六甲鄉	36,342	615	1.69	25,049	68.93	10,677	—	10,677	29.38
93	官田鄉	175,884	5,939	3.38	167,320	95.13	2,070	553	2,624	1.49
91-93	大內鄉	60,060	5,438	9.05	38,971	64.89	2,620	13,030	15,650	26.06
90-93	西港鄉	35,958	895	2.49	28,060	78.04	3,386	3,616	7,002	19.47
88-93	七股鄉	23,105	629	2.72	18,241	78.95	3,863	370	4,234	18.33
86-93	將軍鄉	40,443	1,318	3.26	16,643	41.15	15,645	6,836	22,481	55.59
91-93	北門鄉	33,096	943	2.85	23,220	70.16	5,229	3,703	8,932	26.99
85-93	新市鄉	80,406	9,462	11.77	32,157	39.99	38,785	—	38,785	48.24
90-93	安定鄉	139,953	5,631	4.03	87,601	62.59	44,084	2,636	46,720	33.38
92-93	山上鄉	30,013	3,554	11.84	26,268	87.52	191	—	191	0.64
92-93	玉井鄉	52,909	4,876	9.22	37,173	70.26	10,859	—	10,859	20.52
89-93	楠西鄉	37,551	547	1.46	34,899	92.93	1,722	382	2,105	5.61
93	南化鄉	38,975	2,051	5.26	36,923	94.74	—	—	—	—
89-93	左鎮鄉	50,200	4,572	9.11	33,628	66.99	12,000	—	12,000	23.90
88-93	仁德鄉	80,228	485	0.61	65,316	81.41	9,865	4,560	14,426	17.98
89-93	歸仁鄉	111,511	18,355	16.46	59,157	53.05	25,196	8,802	33,998	30.49

附表 8

鄉鎮市以前年度歲出轉入數執行概況彙總表(續)

中華民國 94 年度

經常、資本門併計　　單位：千元

年度別(期間)	項目 / 鄉鎮市別	以前年度轉入數	本年度減免(註銷)數	占轉入數%	本年度實現數	占轉入數%	決算時未結清數			
							應付數	保留數	合計	占轉入數%
92-93	關廟鄉	59,864	10,500	17.54	39,975	66.78	9,389	—	9,389	15.68
93	龍崎鄉	31,981	391	1.22	29,596	92.54	—	1,994	1,994	6.24
	高雄縣	**2,704,517**	**169,893**	**6.28**	**1,517,661**	**56.12**	**227,291**	**789,670**	**1,016,962**	**37.60**
85-93	鳳山市	288,392	22,969	7.97	208,336	72.24	2,044	55,042	57,086	19.79
89-93	岡山鎮	328,434	5,828	1.78	198,289	60.37	21	124,294	124,316	37.85
88-93	旗山鎮	114,874	1,316	1.15	52,197	45.44	12,181	49,178	61,359	53.41
87-93	美濃鎮	57,886	5,706	9.86	26,306	45.44	25,587	285	25,873	44.70
86-93	林園鄉	52,396	614	1.17	37,682	71.92	1,984	12,114	14,098	26.91
85-93	大寮鄉	160,032	50,593	31.61	68,491	42.80	28,607	12,340	40,948	25.59
92-93	大樹鄉	72,279	1,112	1.54	51,577	71.36	19,362	225	19,588	27.10
91-93	仁武鄉	165,651	6,646	4.01	93,255	56.30	43,688	22,060	65,748	39.69
90-93	大社鄉	26,276	1,955	7.44	23,490	89.40	—	831	831	3.16
91-93	鳥松鄉	49,590	7,431	14.99	19,662	39.65	—	22,496	22,496	45.36
88-93	橋頭鄉	62,364	484	0.78	44,647	71.59	5,125	12,106	17,231	27.63
89-93	燕巢鄉	422,108	20,714	4.91	71,605	16.96	—	329,788	329,788	78.13
93	田寮鄉	27,989	—	—	27,989	100.00	—	—	—	—
88-93	阿蓮鄉	33,401	169	0.51	15,695	46.99	17,536	—	17,536	52.50
91-93	路竹鄉	140,471	4,170	2.97	96,643	68.80	4,112	35,544	39,657	28.23
90-93	湖內鄉	51,294	850	1.66	34,439	67.14	13,605	2,400	16,005	31.20
86-93	茄萣鄉	48,718	3,633	7.46	26,988	55.40	17,309	787	18,096	37.14
90-93	永安鄉	138,648	4,538	3.27	66,370	47.87	23,789	43,949	67,738	48.86
90-93	彌陀鄉	45,339	7,820	17.25	29,770	65.66	—	7,749	7,749	17.09
91-93	梓官鄉	83,227	5,048	6.07	59,942	72.02	7,094	11,142	18,237	21.91
88-93	六龜鄉	44,906	2,157	4.81	32,374	72.09	110	10,263	10,373	23.10
91-93	甲仙鄉	49,471	3,926	7.94	43,172	87.27	5	2,367	2,372	4.79
93	杉林鄉	18,260	129	0.71	18,018	98.67	112	—	112	0.62
92-93	內門鄉	53,906	1,821	3.38	45,770	84.91	440	5,873	6,313	11.71
90-93	茂林鄉	39,034	2,076	5.32	28,166	72.16	1,312	7,479	8,791	22.52
89-93	桃源鄉	65,819	3,193	4.85	46,163	70.14	3,260	13,201	16,461	25.01

附表 8

鄉鎮市以前年度歲出轉入數執行概況彙總表(續)

中華民國 94 年度

經常、資本門併計　　單位：千元

年度別(期間)	項目 / 鄉鎮市別	以前年度轉入數	本年度減免(註銷)數	占轉入數%	本年度實現數	占轉入數%	決算時未結清數			
							應付數	保留數	合計	占轉入數%
89-93	三民鄉	63,740	4,983	7.82	50,610	79.40	0	8,146	8,147	12.78
	屏東縣	**1,844,347**	**74,724**	**4.05**	**1,260,353**	**68.34**	**212,835**	**296,434**	**509,269**	**27.61**
91-93	屏東市	246,352	3,654	1.48	192,430	78.11	50,267	—	50,267	20.41
90-93	潮州鎮	58,723	675	1.15	34,457	58.68	—	23,590	23,590	40.17
91-93	東港鎮	65,713	3,134	4.77	49,042	74.63	2,451	11,085	13,536	20.60
89-93	恆春鎮	96,013	936	0.98	79,557	82.86	15,519	—	15,519	16.16
90-93	萬丹鄉	51,485	3,395	6.59	29,608	57.51	18,482	—	18,482	35.90
89-93	長治鄉	35,693	447	1.25	33,494	93.84	—	1,751	1,751	4.91
93	麟洛鄉	8,477	817	9.64	7,659	90.36	—	—	—	—
93	九如鄉	30,566	435	1.42	30,131	98.58	—	—	—	—
92-93	里港鄉	28,442	292	1.03	20,563	72.30	—	7,585	7,585	26.67
87-93	鹽埔鄉	45,236	654	1.45	30,141	66.63	14,439	—	14,439	31.92
93	高樹鄉	22,374	428	1.92	21,946	98.08	—	—	—	—
91-93	萬巒鄉	26,075	358	1.37	25,198	96.64	518	—	518	1.99
85-93	內埔鄉	166,907	1,011	0.61	109,948	65.87	55,946	—	55,946	33.52
92-93	竹田鄉	30,889	55	0.18	21,767	70.47	9,065	—	9,065	29.35
91-93	新埤鄉	59,542	872	1.46	26,583	44.65	—	32,087	32,087	53.89
91-93	枋寮鄉	25,280	1,218	4.82	18,668	73.85	5,392	—	5,392	21.33
88-93	新園鄉	42,301	3,705	8.76	8,518	20.14	—	30,077	30,077	71.10
92-93	崁頂鄉	80,874	9,340	11.55	61,158	75.62	—	10,375	10,375	12.83
93	林邊鄉	25,946	1,319	5.09	23,814	91.78	—	812	812	3.13
92-93	南州鄉	39,640	672	1.70	34,346	86.64	4,621	—	4,621	11.66
93	佳冬鄉	27,982	1,391	4.97	26,590	95.03	—	—	—	—
86-93	琉球鄉	123,396	10,896	8.83	54,381	44.07	—	58,118	58,118	47.10
91-93	車城鄉	26,797	6,492	24.23	20,304	75.77	—	—	—	—
93	滿州鄉	33,126	26	0.08	28,926	87.32	—	4,173	4,173	12.60
93	枋山鄉	4,864	2	0.06	4,861	99.94	—	—	—	—
91-93	三地門鄉	60,440	2,487	4.11	41,866	69.27	10	16,077	16,087	26.62
89-93	霧臺鄉	58,805	3,018	5.13	32,694	55.60	10,548	12,544	23,092	39.27

附表 8

鄉鎮市以前年度歲出轉入數執行概況彙總表(續)

中華民國 94 年度

經常、資本門併計　　單位：千元

年度別(期間)	項目 / 鄉鎮市別	以前年度轉入數	本年度減免(註銷)數	占轉入數%	本年度實現數	占轉入數%	決算時未結清數			
							應付數	保留數	合計	占轉入數%
88-93	瑪家鄉	30,198	2,118	7.02	27,531	91.16	—	548	548	1.82
91-93	泰武鄉	44,798	211	0.47	13,169	29.40	—	31,417	31,417	70.13
90-93	來義鄉	69,937	2,531	3.62	45,706	65.35	—	21,700	21,700	31.03
90-93	春日鄉	66,776	4,237	6.35	36,967	55.36	25,570	—	25,570	38.29
84-93	獅子鄉	98,671	6,573	6.66	57,608	58.39	—	34,489	34,489	34.95
93	牡丹鄉	12,013	1,308	10.89	10,704	89.11	—	—	—	—
	花蓮縣	**880,954**	**30,719**	**3.49**	**723,585**	**82.14**	**22,535**	**104,114**	**126,650**	**14.37**
91-93	花蓮市	115,771	3,320	2.87	87,344	75.44	3,891	21,214	25,106	21.69
93	鳳林鎮	32,721	1,944	5.94	30,777	94.06	—	—	—	—
87-93	玉里鎮	97,353	701	0.72	89,535	91.97	—	7,116	7,116	7.31
92-93	新城鄉	47,136	2,687	5.70	44,448	94.30	—	—	—	—
91-93	吉安鄉	85,201	2,212	2.60	67,514	79.24	6,308	9,166	15,474	18.16
88-93	壽豐鄉	73,724	1,422	1.93	49,338	66.92	—	22,962	22,962	31.15
87-93	光復鄉	46,750	857	1.83	40,442	86.51	—	5,450	5,450	11.66
92-93	豐濱鄉	29,779	1,747	5.87	27,531	92.45	—	500	500	1.68
88-93	瑞穗鄉	58,654	1,077	1.84	55,299	94.28	—	2,277	2,277	3.88
86-93	富里鄉	56,964	3,449	6.06	44,318	77.80	3,862	5,334	9,196	16.14
86-93	秀林鄉	124,486	7,409	5.95	96,249	77.32	—	20,827	20,827	16.73
88-93	萬榮鄉	61,215	1,193	1.95	42,285	69.08	8,473	9,264	17,737	28.97
92-93	卓溪鄉	51,195	2,695	5.27	48,499	94.73	—	—	—	—
	臺東縣	**1,201,891**	**143,275**	**11.92**	**759,064**	**63.16**	**238,042**	**61,508**	**299,550**	**24.92**
86-93	臺東市	179,843	17,154	9.54	124,500	69.23	—	38,188	38,188	21.23
91-93	成功鎮	68,970	11,067	16.05	48,804	70.76	9,098	—	9,098	13.19
91-93	關山鎮	46,466	946	2.04	34,039	73.25	—	11,480	11,480	24.71
91-93	卑南鄉	45,056	5,465	12.13	34,900	77.46	4,691	—	4,691	10.41
83-93	大武鄉	28,694	920	3.21	6,785	23.65	20,987	—	20,987	73.14
91-93	太麻里鄉	86,327	47,012	54.46	33,228	38.49	—	6,086	6,086	7.05
90-93	東河鄉	34,509	1,025	2.97	30,273	87.73	3,210	—	3,210	9.30
88-93	長濱鄉	103,369	8,084	7.82	59,065	57.14	36,219	—	36,219	35.04

附表 8

鄉鎮市以前年度歲出轉入數執行概況彙總表(續)

中華民國 94 年度

經常、資本門併計　　單位：千元

年度別(期間)	項目 / 鄉鎮市別	以前年度轉入數	本年度減免(註銷)數	占轉入數%	本年度實現數	占轉入數%	決算時未結清數			
							應付數	保留數	合計	占轉入數%
90-93	鹿野鄉	115,381	16,007	13.87	70,303	60.93	29,070	—	29,070	25.20
88-93	池上鄉	36,065	854	2.37	29,457	81.68	—	5,753	5,753	15.95
91-93	綠島鄉	60,261	1,926	3.20	55,797	92.59	2,537	—	2,537	4.21
92-93	延平鄉	46,084	5,331	11.57	40,752	88.43	—	—	—	—
88-93	海端鄉	36,467	7,801	21.39	26,664	73.12	2,001	—	2,001	5.49
90-93	達仁鄉	41,192	1,028	2.50	28,854	70.05	11,309	—	11,309	27.45
90-93	金峰鄉	61,630	11,662	18.92	34,138	55.39	15,829	—	15,829	25.69
88-93	蘭嶼鄉	211,569	6,982	3.30	101,499	47.98	103,086	—	103,086	48.72
	澎湖縣	**496,744**	**63,932**	**12.87**	**334,704**	**67.38**	**15,980**	**82,127**	**98,107**	**19.75**
91-93	馬公市	202,323	44,809	22.15	124,677	61.62	359	32,476	32,836	16.23
92-93	湖西鄉	53,228	914	1.72	31,897	59.93	732	19,682	20,415	38.35
88-93	白沙鄉	76,287	8,065	10.57	59,351	77.80	47	8,822	8,870	11.63
89-93	西嶼鄉	60,799	7,698	12.66	52,820	86.88	281	—	281	0.46
91-93	望安鄉	40,895	2,190	5.36	24,144	59.04	14,559	—	14,559	35.60
92-93	七美鄉	63,210	253	0.40	41,812	66.15	—	21,145	21,145	33.45
	福建省合計	**209,981**	**3,613**	**1.72**	**171,021**	**81.45**	**16,583**	**18,764**	**35,347**	**16.83**
	金門縣	**148,528**	**1,968**	**1.33**	**123,886**	**83.41**	**3,908**	**18,764**	**22,673**	**15.26**
93	金城鎮	27,942	190	0.68	26,751	95.74	—	1,000	1,000	3.58
93	金湖鎮	35,622	494	1.39	23,781	66.76	255	11,091	11,346	31.85
92-93	金沙鎮	41,539	663	1.60	37,222	89.61	3,653	—	3,653	8.79
92-93	金寧鄉	30,807	609	1.98	28,445	92.33	—	1,752	1,752	5.69
93	烈嶼鄉	6,685	10	0.16	6,304	94.31	—	369	369	5.53
93	烏坵鄉	5,930	—	—	1,380	23.27	—	4,550	4,550	76.73
	連江縣	**61,453**	**1,644**	**2.68**	**47,134**	**76.70**	**12,674**	**—**	**12,674**	**20.62**
93	南竿鄉	23,177	28	0.12	12,979	56.00	10,169	—	10,169	43.88
92-93	北竿鄉	16,849	11	0.07	16,837	99.93	—	—	—	—
92-93	莒光鄉	12,267	839	6.85	8,922	72.73	2,504	—	2,504	20.42
93	東引鄉	9,159	764	8.34	8,395	91.66	—	—	—	—

附表 9

鄉鎮市特別決算以前年度歲入轉入數執行概況彙總表

中華民國 94 年度

單位：千元

特別決算名稱	執行期間	以前年度轉入數	決算數				
			本年度減免(註銷)數	本年度實現數	決算時未結清數		
					應收數	保留數	合計
總計		**1,421,254**	**81,567**	**8,065**	**536,498**	**795,122**	**1,331,620**
臺北縣		**228,941**	**61,304**	**—**	**—**	**167,636**	**167,636**
1.79年度臺北縣三重市加速取得都市計畫公共設施保留地	77.7.1~ 80.6.30	61,304	61,304	—	—	—	—
2.80年度臺北縣中和市加速取得都市計畫公共設施保留地	77.7.1~ 80.6.30	167,636	—	—	—	167,636	167,636
桃園縣		**77,656**	**20,262**	**8,065**	**49,327**	**—**	**49,327**
1.桃園縣八德市加速取得都市計畫公共設施保留地	77.7.1~ 80.6.30	18,331	—	45	18,286	—	18,286
2.桃園縣大園鄉加速取得都市計畫公共設施保留地	77.7.1~ 80.6.30	19,559	2,078	—	17,480	—	17,480
3.桃園縣龜山鄉加速取得都市計畫公共設施保留地	77.7.1~ 80.6.30	21,046	9,152	8,020	3,872	—	3,872
4.桃園縣新屋鄉加速取得都市計畫公共設施保留地	77.7.1~ 80.6.30	9,030	9,030	—	—	—	—
5.桃園縣觀音鄉加速取得都市計畫公共設施保留地	77.7.1~ 80.6.30	9,687	—	—	9,687	—	9,687
臺中縣		**23,364**	**—**	**—**	**23,364**	**—**	**23,364**
臺中縣霧峰鄉加速取得都市計畫公共設施保留地	77.7.1~80.6.30	23,364	—	—	23,364	—	23,364

註：88 年度以前成立之特別預算，歲入包括債務之舉借（賒借）及以前年度歲計賸餘之移用；惟 88 年下半年及 89 年度以後成立之特別預算，因應預算法修正，歲入不包括債務之舉借（賒借）及以前年度歲計賸餘之移用。

附表 9

鄉鎮市特別決算以前年度歲入轉入數執行概況彙總表(續)

中華民國 94 年度

單位：千元

特別決算名稱	執行期間	以前年度轉入數	決算數				
			本年度減免(註銷)數	本年度實現數	決算時未結清數		
					應收數	保留數	合計
彰化縣		**27,097**	**—**	**—**	**27,097**	**—**	**27,097**
1.78年度彰化縣和美鎮加速取得都市計畫公共設施保留地	77.7.1~78.6.30	17,446	—	—	17,446	—	17,446
2.78年度彰化縣社頭鄉加速取得都市計畫公共設施保留地	77.7.1~ 80.6.30	7,269	—	—	7,269	—	7,269
3.79年度彰化縣北斗鎮加速取得都市計畫公共設施保留地	78.7.1~ 83.6.30	1,908	—	—	1,908	—	1,908
4.84年度彰化縣和美鎮高速公路彰化交流道特定區都市計畫8公尺以上道路徵收	84.12.1~86.6.30	472	—	—	472	—	472
南投縣		**1,064,194**	**—**	**—**	**436,708**	**627,486**	**1,064,194**
1.80年度南投縣埔里鎮加速取得都市計畫公共設施保留地	77.7.1~ 80.6.30	627,486	—	—	—	627,486	627,486
2.80年度南投縣魚池鄉加速取得都市計畫公共設施保留地	77.7.1~ 80.6.30	9,735	—	—	9,735	—	9,735
3.80年度南投縣水里鄉加速取得都市計畫公共設施保留地	77.7.1~ 80.6.30	200,423	—	—	200,423	—	200,423
4.80年度南投縣國姓鄉加速取得都市計畫公共設施保留地	77.7.1~ 80.6.30	226,549	—	—	226,549	—	226,549

附表 10

鄉鎮市特別決算以前年度歲出轉入數執行概況彙總表

中華民國 94 年度

單位：千元

特別決算名稱	執行期間	以前年度轉入數	決算數				
			本年度減免(註銷)數	本年度實現數	決算時未結清數		
					應付數	保留數	合計
總計		**4,086,561**	**483,630**	**331,627**	**2,116,479**	**1,154,823**	**3,271,303**
臺北縣		**331,381**	**110,410**	**294**	**—**	**220,676**	**220,676**
1.79年度臺北縣三重市加速取得都市計畫公共設施保留地	77.7.1~80.6.30	110,410	110,410	—	—	—	—
2.80年度臺北縣中和市加速取得都市計畫公共設施保留地	77.7.1~80.6.30	220,971	—	294	—	220,676	220,676
桃園縣		**312,221**	**9,152**	**99,565**	**203,502**	**—**	**203,502**
1.桃園縣桃園市加速取得都市計畫公共設施保留地	77.7.1~ 80.6.30	156,223	—	88,254	67,968	—	67,968
2.桃園縣中壢市加速取得都市計畫公共設施保留地	77.7.1~ 80.6.30	73,315	—	—	73,315	—	73,315
3.桃園縣八德市加速取得都市計畫公共設施保留地	77.7.1~ 80.6.30	38,073	—	205	37,868	—	37,868
4.桃園縣大園鄉加速取得都市計畫公共設施保留地	77.7.1~ 80.6.30	1,339	—	—	1,339	—	1,339
5.桃園縣龜山鄉加速取得都市計畫公共設施保留地	77.7.1~ 80.6.30	23,993	9,152	1,252	13,588	—	13,588
6.桃園縣龍潭鄉加速取得都市計畫公共設施保留地	77.7.1~ 80.6.30	9,853	—	9,853	—	—	—

註：臺中縣大里市加速取得都市計畫公共設施保留地特別預算於本年度辦理決算，其以前年度歲出轉入數係依據該公所編製之特別決算書所列 93 年度止未結清數。

附表 10

鄉鎮市特別決算以前年度歲出轉入數執行概況彙總表(續)

中華民國 94 年度

單位：千元

特別決算名稱	執行期間	以前年度轉入數	決算數				
			本年度減免(註銷)數	本年度實現數	決算時未結清數		
					應付數	保留數	合計
7.桃園縣觀音鄉加速取得都市計畫公共設施保留地	77.7.1~ 80.6.30	9,422	—	—	9,422	—	9,422
臺中縣		**1,225,647**	**364,066**	**41,065**	**733,284**	**87,231**	**820,515**
1.臺中縣霧峰鄉加速取得都市計畫公共設施保留地	77.7.1~80.6.30	664,092	—	—	664,092	—	664,092
2.臺中縣大里市加速取得都市計畫公共設施保留地	77.7.1~80.6.30	87,231	—	—	—	87,231	87,231
3.臺中縣沙鹿鎮加速取得都市計畫公共設施保留地	77.7.1~86.12.31	364,066	364,066	—	—	—	—
4.臺中縣潭子鄉加速取得豐原交流道附近特定區計畫	84.12.1~86.6.30 (展延至 93.12.31)	333	—	111	222	—	222
5.臺中縣神岡鄉加速取得高速公路豐原交流道附近特定區計畫	86.2.1~88.6.30 (展延至 92.12.31)	95,212	—	31,899	63,312	—	63,312
6.臺中縣龍井鄉臺電公司促進電源開發協助基金	91.1.1~91.12.31	14,711	—	9,054	5,656	—	5,656
彰化縣		**727,351**	**—**	**21,410**	**529,214**	**176,726**	**705,940**
1.78年度彰化縣和美鎮加速取得都市計畫公共設施保留地	77.7.1~78.6.30	22,414	—	4	22,409	—	22,409

附表 10

鄉鎮市特別決算以前年度歲出轉入數執行概況彙總表(續)

中華民國 94 年度

單位：千元

特別決算名稱	執行期間	以前年度轉入數	決算數				
			本年度減免(註銷)數	本年度實現數	決算時未結清數		
					應付數	保留數	合計
2.78年度彰化縣花壇鄉加速取得都市計畫公共設施保留地	77.7.1~78.6.30	11,615	—	—	11,615	—	11,615
3.78年度彰化縣伸港鄉加速取得都市計畫公共設施保留地	77.7.1~78.6.30	1,907	—	128	1,778	—	1,778
4.78年度彰化縣員林鎮加速取得都市計畫公共設施保留地	77.7.1~80.6.30	67,243	—	—	67,243	—	67,243
5.78年度彰化縣永靖鄉加速取得都市計畫公共設施保留地	77.7.1~80.6.30	339	—	—	339	—	339
6.78年度彰化縣社頭鄉加速取得都市計畫公共設施保留地	77.7.1~80.6.30	18,854	—	5,951	12,903	—	12,903
7.78年度彰化縣芳苑鄉加速取得都市計畫公共設施保留地	77.7.1~83.6.30	2,518	—	—	2,518	—	2,518
8.78年度彰化縣彰化市道路、停車場、廣場等用地取得	77.7.1~83.6.30	72,994	—	183	—	72,811	72,811
9.83年度彰化縣溪湖鎮加速取得都市計畫公共設施保留地	77.7.1~83.12.31	345	—	37	308	—	308
10.78年度彰化縣田中鎮加速取得都市計畫公共設施保留地	77.9.4~79.9.6	77,109	—	—	—	77,109	77,109

附表 10

鄉鎮市特別決算以前年度歲出轉入數執行概況彙總表(續)

中華民國 94 年度

單位：千元

特別決算名稱	執行期間	以前年度轉入數	決算數				
			本年度減免(註銷)數	本年度實現數	決算時未結清數		
					應付數	保留數	合計
11.79年度彰化縣鹿港鎮加速取得都市計畫公共設施保留地	78.7.1~80.6.30	52,642	—	298	52,344	—	52,344
12.79年度彰化縣北斗鎮加速取得都市計畫公共設施保留地	78.7.1~83.6.30	2,235	—	—	2,235	—	2,235
13.84年度彰化縣二林鎮加速取得都市計畫公共設施保留地	84.7.1~85.6.30	41,095	—	14,666	26,428	—	26,428
14.84年度彰化縣和美鎮高速公路彰化交流道特定區都市計畫8公尺以上道路徵收	84.12.1~86.6.30	329,090	—	—	329,090	—	329,090
15.85年度彰化縣彰化市交流道特定區用地之取得	84.12.1~86.6.30	26,946	—	141	—	26,805	26,805
南投縣		**1,486,315**	**—**	**169,291**	**650,478**	**666,545**	**1,317,023**
1.80年度南投縣南投市加速取得都市計畫公共設施保留地	77.7.1~ 80.6.30	26,226	—	—	26,226	—	26,226
2.80年度南投縣埔里鎮加速取得都市計畫公共設施保留地	77.7.1~ 80.6.30	832,492	—	168,532	—	663,959	663,959
3.80年度南投縣竹山鎮加速取得都市計畫公共設施保留地	77.7.1~ 80.6.30	5,130	—	—	5,130	—	5,130

附表 10

鄉鎮市特別決算以前年度歲出轉入數執行概況彙總表(續)

中華民國 94 年度

單位：千元

特別決算名稱	執行期間	以前年度轉入數	決算數				
			本年度減免(註銷)數	本年度實現數	決算時未結清數		
					應付數	保留數	合計
4.80年度南投縣草屯鎮加速取得都市計畫公共設施保留地	77.7.1~ 80.6.30	108,944	—	758	108,186	—	108,186
5.80年度南投縣名間鄉加速取得都市計畫公共設施保留地	77.7.1~ 80.6.30	2,586	—	—	—	2,586	2,586
6.80年度南投縣魚池鄉加速取得都市計畫公共設施保留地	77.7.1~ 80.6.30	11,358	—	—	11,358	—	11,358
7.80年度南投縣水里鄉加速取得都市計畫公共設施保留地	77.7.1~ 80.6.30	271,318	—	—	271,318	—	271,318
8.80年度南投縣國姓鄉加速取得都市計畫公共設施保留地	77.7.1~ 80.6.30	228,258	—	—	228,258	—	228,258
嘉義縣		**3,644**	**—**	**—**	**—**	**3,644**	**3,644**
嘉義縣太保市加速取得高速公路嘉義交流道附近特定區都市計畫公共設施保留地	84.7.1~87.12.31	3,644	—	—	—	3,644	3,644

附表 11

鄉鎮市各營業基金收支盈虧彙總表

中華民國 94 年度

單位：千元

縣別	基金別	總收入	總支出		本期純益（純損-）
			營業及營業外支出	所得稅費用	
	總計（34個基金）	**605,955**	**616,209**	**5,015**	**-15,269**
	農產果菜市場類27單位	**494,934**	**492,226**	**4,857**	**-2,149**
臺北縣	三重果菜市場股份有限公司	139,252	130,070	2,285	+6,897
桃園縣	桃園果菜市場股份有限公司	22,830	18,521	1,067	+3,241
臺中縣	豐原農產品批發市場股份有限公司	14,117	19,511	—	-5,393
彰化縣	1.鹿港果菜市場股份有限公司	3,651	3,622	—	+28
	2.北斗農產運銷股份有限公司	5,633	5,579	12	+41
	3.員林果菜市場股份有限公司	24,549	27,678	—	-3,128
	4.溪湖果菜市場股份有限公司	42,141	47,182	—	-5,040
	5.田中果菜市場股份有限公司	7,680	7,654	12	+14
	6.社頭果菜市場股份有限公司	2,815	3,760	—	-945
南投縣	1.南投果菜市場股份有限公司	8,284	8,281	—	+2
	2.竹山果菜市場股份有限公司	5,612	5,397	—	+215
	3.鹿谷果菜市場股份有限公司	908	892	—	+16
雲林縣	1.斗六農產品市場股份有限公司	2,740	2,738	—	+2
	2.斗南果菜市場股份有限公司	6,284	6,236	—	+48
	3.西螺農產品市場股份有限公司	100,069	97,244	696	+2,128
	4.北港果菜市場股份有限公司	5,332	5,327	—	+4
	5.二崙自強果菜市場股份有限公司	1,027	2,437	—	-1,410
臺南縣	1.鹽水果菜市場股份有限公司	2,183	2,180	—	+3
	2.麻豆果菜市場股份有限公司	4,522	4,505	—	+17

附表 11

鄉鎮市各營業基金收支盈虧彙總表(續)

中華民國 94 年度

單位：千元

縣別	基金別	總收入	總支出		本期純益(純損-)
			營業及營業外支出	所得稅費用	
臺南縣	3.佳里果菜市場股份有限公司	4,686	4,683	—	+2
	4.新化果菜市場股份有限公司	43,219	43,152	8	+58
	5.左鎮果菜市場股份有限公司	428	823	—	-394
	6.關廟果菜市場股份有限公司	2,025	2,608	—	-582
高雄縣	1.岡山果菜市場股份有限公司	11,147	10,323	196	+628
	2.旗山果菜市場股份有限公司	5,861	5,858	—	+2
	3.大樹果菜市場股份有限公司	6,772	6,500	40	+231
臺東縣	臺東果菜市場股份有限公司	21,154	19,456	539	+1,159
	魚市場類 4 單位	**25,553**	**27,851**	**157**	**-2,455**
桃園縣	中壢魚市場股份有限公司	3,275	3,639	—	-363
南投縣	1.南投魚市場股份有限公司	1,170	3,580	—	-2,410
	2.埔里魚市場股份有限公司	5,984	5,951	8	+24
高雄縣	岡山魚市場股份有限公司	15,123	14,679	149	+294
	公共運輸類 1 單位	**34,507**	**43,171**	**—**	**-8,663**
屏東縣	琉球鄉琉興有限公司	34,507	43,171	—	-8,663
	公共造產基金類 1 單位	**6,704**	**8,958**	**—**	**-2,254**
臺東縣	綠島鄉公所公共造產基金	6,704	8,958	—	-2,254
	加油站類 1 單位	**44,254**	**44,000**	**—**	**+253**
臺東縣	海端鄉公所海端加油站	44,254	44,000	—	+253

附表 12

鄉鎮市各非營業特種基金收支餘絀彙總表

中華民國 94 年度

單位：千元

縣別	基金別	總收入	總支出	本期賸餘(短絀-)
	總計（166個基金）	**1,982,601**	**903,378**	**+1,079,222**
	公共造產基金類143單位	**1,771,671**	**808,886**	**+962,785**
臺北縣	1.板橋市公所公共造產基金	14,173	12,691	+1,482
	2.三重市公所公共造產基金	142,549	69,788	+72,760
	3.中和市公所公共造產基金	15,666	22,681	-7,015
	4.土城市公所公共造產基金	57,734	28,510	+29,223
	5.汐止市公所公共造產基金	629	386	+242
	6.鶯歌鎮公所公共造產基金	8,625	3,924	+4,701
	7.三峽鎮公所公共造產基金	12,524	3,841	+8,682
	8.瑞芳鎮公所公共造產基金	16,948	18,059	-1,111
	9.五股鄉公所公共造產基金	33,192	5,307	+27,884
	10.林口鄉公所公共造產基金	1,723	872	+850
	11.坪林鄉公所公共造產基金	324	6,174	-5,850
	12.石門鄉公所公共造產基金	171	45	+126
	13.雙溪鄉公所公共造產基金	1,389	896	+493
	14.貢寮鄉公所公共造產基金	636	750	-113
	15.金山鄉公所公共造產基金	1,891	1,423	+467
	16.萬里鄉公所公共造產基金	8,548	3,505	+5,043
	17.烏來鄉公所公共造產基金	3,590	494	+3,096
宜蘭縣	1.宜蘭市公所公共造產基金	18,901	9,259	+9,641
	2.羅東鎮公所公共造產基金	35,495	23,687	+11,807
	3.蘇澳鎮公所公共造產基金	1,493	265	+1,227
	4.頭城鎮公所公共造產基金	10,314	2,893	+7,421
	5.礁溪鄉公所公共造產基金	2,979	1,914	+1,064

註：本表所列"0"者，係指未滿千元之數。

附表 12

鄉鎮市各非營業特種基金收支餘絀彙總表(續)

中華民國 94 年度

單位：千元

縣別	基金別	總收入	總支出	本期賸餘(短絀-)
	6.壯圍鄉公所公共造產基金	7,167	2,180	+4,987
	7.冬山鄉公所公共造產基金	537	25	+511
	8.五結鄉公所公共造產基金	375	—	+375
桃園縣	1.中壢市公所公共造產基金	337	1,748	-1,410
	2.八德市公所公共造產基金	20,040	11,617	+8,422
	3.大園鄉公所公共造產基金	4,586	7,899	-3,313
	4.新屋鄉公所公共造產基金	928	1,801	-873
新竹縣	1.竹北市公所公共造產基金	8,484	5,667	+2,817
	2.竹東鎮公所公共造產基金	8,974	5,840	+3,134
	3.湖口鄉公所公共造產基金	5,174	4,931	+243
	4.新豐鄉公所公共造產基金	359	161	+198
	5.五峰鄉公所公共造產基金	1,071	547	+523
苗栗縣	1.苑裡鎮公所公共造產基金	28,258	4,188	+24,070
	2.通霄鎮公所公共造產基金	13,576	4,129	+9,446
	3.竹南鎮公所公共造產基金	65,349	17,720	+47,628
	4.後龍鎮公所公共造產基金	2,344	2,135	+208
	5.卓蘭鎮公所公共造產基金	16,783	5,383	+11,400
	1.豐原市公所公共造產基金	59,506	11,327	+48,178
臺中縣	2.大甲鎮公所公共造產基金	37,454	19,129	+18,325
	3.神岡鄉公所公共造產基金	29,996	10,977	+19,018
	4.大雅鄉公所公共造產基金	2,219	2,072	+147
	5.大安鄉公所公共造產基金	1,632	1,923	-290
	6.和平鄉公所公共造產基金	1	—	+1
彰化縣	1.彰化市公所公共造產基金	8,794	4,863	+3,931
	2.北斗鎮公所公共造產基金	2,352	504	+1,848

附表 12

鄉鎮市各非營業特種基金收支餘絀彙總表(續)

中華民國 94 年度

單位：千元

縣別	基金別	總收入	總支出	本期賸餘(短絀-)
	3.員林鎮公所公共造產基金	13,851	16,254	-2,403
	4.溪湖鎮公所公共造產基金	16,930	6,575	+10,354
	5.田中鎮公所公共造產基金	7,889	6,742	+1,146
	6.秀水鄉公所公共造產基金	8,789	1,347	+7,442
	7.田尾鄉公所公共造產基金	13,281	8,903	+4,377
	8.埤頭鄉公所公共造產基金	13,498	3,317	+10,180
	9.芳苑鄉公所公共造產基金	16,073	7,189	+8,883
南投縣	1.南投市公所公共造產基金	9,803	5,040	+4,762
	2.埔里鎮公所公共造產基金	11,791	9,120	+2,671
	3.草屯鎮公所公共造產基金	29,802	12,585	+17,217
	4.竹山鎮公所公共造產基金	20,213	6,792	+13,420
	5.集集鎮公所公共造產基金	4,573	4,112	+460
	6.名間鄉公所公共造產基金	18,822	11,314	+7,508
	7.鹿谷鄉公所公共造產基金	7	194	-186
	8.中寮鄉公所公共造產基金	6,739	2,396	+4,343
	9.魚池鄉公所公共造產基金	10,910	3,489	+7,421
	10.水里鄉公所公共造產基金	10,128	6,983	+3,145
	11.信義鄉公所公共造產基金	195	1,106	-910
	12.仁愛鄉公所公共造產基金	3	311	-307
雲林縣	1.虎尾鎮公所公共造產基金	37,539	36,707	+831
	2.四湖鄉公所公共造產基金	—	418	-418
	3.口湖鄉公所公共造產基金	74	—	+74
嘉義縣	1.朴子市公所公共造產基金	42,408	3,626	+38,782
	2.大林鎮公所公共造產基金	9,105	2,595	+6,510
	3.民雄鄉公所公共造產基金	26,837	6,273	+20,564

附表 12

鄉鎮市各非營業特種基金收支餘絀彙總表(續)

中華民國 94 年度

單位：千元

縣別	基金別	總收入	總支出	本期賸餘(短絀-)
	4.新港鄉公所公共造產基金	—	—	—
	5.鹿草鄉公所公共造產基金	31	482	-450
	6.竹崎鄉公所公共造產基金	60,813	5,871	+54,942
	7.梅山鄉公所公共造產基金	1,238	614	+623
	8.大埔鄉公所公共造產基金	2,638	6,211	-3,573
	9.阿里山鄉公所公共造產基金	29,590	24,138	+5,452
臺南縣	1.永康市公所公共造產基金	12,229	9,737	+2,491
	2.鹽水鎮公所公共造產基金	5,432	4,637	+794
	3.白河鎮公所公共造產基金	9,011	6,503	+2,507
	4.麻豆鎮公所公共造產基金	1,564	18,394	-16,829
	5.新化鎮公所公共造產基金	4,565	1,408	+3,157
	6.善化鎮公所公共造產基金	41,056	18,031	+23,025
	7.善化鎮公所公共造產興建商務旅館基金	0	—	+0
	8.柳營鄉公所公共造產基金	39,471	19,021	+20,449
	9.後壁鄉公所公共造產基金	307	1,700	-1,392
	10.東山鄉公所公共造產基金	702	404	+298
	11.六甲鄉公所公共造產基金	5,845	6,494	-648
	12.大內鄉公所公共造產基金	238	99	+138
	13.西港鄉公所公共造產基金	—	—	—
	14.七股鄉公所公共造產基金	3,908	804	+3,103
	15.將軍鄉公所公共造產基金	662	1,093	-431
	16.新市鄉公所公共造產基金	46,687	5,785	+40,901
	17.安定鄉公所公共造產基金	87,409	13,805	+73,603
	18.玉井鄉公所公共造產基金	19,817	5,572	+14,245
	19.楠西鄉公所公共造產基金	1	325	-323

附表 12

鄉鎮市各非營業特種基金收支餘絀彙總表(續)

中華民國 94 年度

單位：千元

縣別	基金別	總收入	總支出	本期賸餘(短絀-)
	20.南化鄉公所公共造產基金	9,718	5,157	+4,561
	21.左鎮鄉公所公共造產基金	9	125	-116
	22.仁德鄉公所公共造產基金	25,407	6,136	+19,270
	23.歸仁鄉公所公共造產基金	3,027	5,306	-2,279
	24.關廟鄉公所公共造產基金	1,962	1,753	+208
高雄縣	1.岡山鎮公所公共造產基金	37,649	7,232	+30,416
	2.大樹鄉公所公共造產基金	23,230	6,290	+16,939
	3.鳥松鄉公所公共造產基金	17,428	7,339	+10,088
	4.梓官鄉公所公共造產基金	37,471	7,584	+29,887
	5.六龜鄉公所公共造產基金	98	636	-538
	6.內門鄉公所公共造產基金	1,073	941	+131
	7.茂林鄉公所公共造產基金	8,734	11,525	-2,791
屏東縣	1.潮州鎮公所公共造產基金	1,865	1,799	+65
	2.恆春鎮公所公共造產基金	12,076	2,406	+9,670
	3.萬丹鄉公所公共造產基金	32,325	3,811	+28,513
	4.長治鄉公所公共造產基金	10,535	2,062	+8,473
	5.九如鄉公所公共造產基金	15,019	3,076	+11,943
	6.里港鄉公所公共造產基金	220	1,178	-958
	7.枋寮鄉公所公共造產基金	134	—	+134
	8.崁頂鄉公所公共造產基金	4,749	5,688	-939
	9.林邊鄉公所公共造產基金	7,436	3,285	+4,151
	10.佳冬鄉公所公共造產基金	8,494	1,432	+7,061
	11.琉球鄉公所公共造產基金	10,816	6,959	+3,856
	12.車城鄉公所公共造產基金	6,499	3,625	+2,873
	13.滿州鄉公所公共造產基金	17,563	19,424	-1,861

附表 12

鄉鎮市各非營業特種基金收支餘絀彙總表(續)

中華民國 94 年度

單位：千元

縣別	基金別	總收入	總支出	本期賸餘(短絀-)
	14.枋山鄉公所公共造產基金	5	3,118	-3,113
	15.三地門鄉公所公共造產基金	86	78	+8
	16.霧臺鄉公所公共造產基金	—	30	-30
	17.獅子鄉公所公共造產基金	9	24	-14
花蓮縣	1.花蓮市公所公共造產基金	2,924	1,168	+1,755
	2.鳳林鎮公所公共造產基金	5,530	4,429	+1,100
	3.玉里鎮公所公共造產基金	3,769	2,779	+990
	4.玉里鎮公所公共造產基金-土資場	25,650	10,596	+15,054
	5.吉安鄉公所公共造產基金	2,213	1,098	+1,115
	6.光復鄉公所公共造產基金	965	745	+219
	7.瑞穗鄉公所公共造產基金	5,549	4,899	+650
	8.富里鄉公所公共造產基金	1,414	624	+789
	9.秀林鄉公所公共造產基金	593	14	+579
臺東縣	1.關山鎮公所公共造產基金	943	550	+393
	2.太麻里鄉公所公共造產基金	531	324	+207
	3.鹿野鄉公所公共造產基金	1,365	655	+710
	4.池上鄉公所公共造產基金	1,359	1,076	+283
	5.海端鄉公所公共造產基金	106	21	+85
	6.達仁鄉公所公共造產基金	201	171	+30
澎湖縣	1.西嶼鄉公所公共造產基金	4,459	2,055	+2,404
	2.七美鄉公所公共造產基金	2,124	946	+1,177
	公墓管理基金類 18 單位	**204,827**	**84,046**	**+120,780**
苗栗縣	1.通霄鎮公所公墓管理基金	766	1,142	-375
	2.後龍鎮公所公墓公園化基金	12,394	2,516	+9,878
	3.三義鄉公所公墓公園化基金	6,244	1,936	+4,308

附表 12

鄉鎮市各非營業特種基金收支餘絀彙總表(續)

中華民國 94 年度

單位：千元

縣別	基金別	總收入	總支出	本期賸餘(短絀-)
	4.西湖鄉公所公墓公園化基金	36,516	3,701	+32,815
彰化縣	1.員林鎮公所公墓管理基金	1,505	2,137	-631
	2.田中鎮公所公墓管理基金	11,808	6,792	+5,015
	3.花壇鄉公所公墓管理基金	8,397	2,830	+5,567
	4.芬園鄉公所公墓管理基金	19,083	4,693	+14,389
	5.大村鄉公所公墓管理基金	5,802	5,030	+771
	6.社頭鄉公所公墓管理基金	11,329	7,151	+4,178
	7.二水鄉公所公墓管理基金	5,352	5,903	-551
雲林縣	1.斗六市公所公墓管理基金	7,644	7,449	+194
	2.斗南鎮公所公墓管理基金	18,093	7,518	+10,574
	3.西螺鎮公所公有墓地事業基金	10,768	1,147	+9,621
	4.大埤鄉公所公共造產墓地事業特種基金	9,101	6,843	+2,257
	5.莿桐鄉公所公有墓地事業基金	8,327	6,119	+2,208
	6.二崙鄉公所公墓管理基金	20,798	7,251	+13,546
	7.水林鄉公所公共造產公墓事業基金	10,891	3,880	+7,011
	輔助員工興建住宅基金類 3 單位	**3,021**	**269**	**+2,752**
宜蘭縣	羅東鎮公所輔助員工興建住宅基金	356	137	+219
臺南縣	新營市公所輔建住宅基金	572	91	+480
花蓮縣	花蓮市公所輔助公教人員購置住宅基金	2,092	40	+2,052
	其他基金類 2 單位	**3,080**	**10,175**	**-7,095**
南投縣	名間鄉公所停車場作業基金	111	7,215	-7,104
澎湖縣	白沙鄉公所林加由基金	2,969	2,960	+9

附表 13

鄉鎮市施政工作計畫執行結果彙總表

中華民國 94 年度

單位：項數

項目 / 縣別	鄉鎮市數	預計數	執行結果			
			已完成	尚待繼續執行	未執行	合計
總計	**319**	**18,289**	**13,030**	**4,215**	**1,044**	**18,289**
臺灣省合計	**309**	**18,013**	**12,816**	**4,197**	**1,000**	**18,013**
臺北縣	29	1,988	1,306	647	35	1,988
宜蘭縣	12	931	781	127	23	931
桃園縣	13	1,244	913	293	38	1,244
新竹縣	13	941	709	168	64	941
苗栗縣	18	1,105	807	262	36	1,105
臺中縣	21	1,279	782	427	70	1,279
彰化縣	26	1,084	866	158	60	1,084
南投縣	13	717	486	188	43	717
雲林縣	20	868	558	215	95	868
嘉義縣	18	1,136	780	278	78	1,136
臺南縣	31	1,879	1,256	518	105	1,879
高雄縣	27	1,526	1,051	400	75	1,526
屏東縣	33	1,409	1,008	213	188	1,409
花蓮縣	13	884	731	125	28	884
臺東縣	16	747	567	139	41	747
澎湖縣	6	275	215	39	21	275
福建省合計	**10**	**276**	**214**	**18**	**44**	**276**
金門縣	6	180	141	11	28	180
連江縣	4	96	73	7	16	96

附表 14

鄉鎮市基金業務計畫執行結果彙總表

中華民國 94 年度

單位：項數

項目 / 縣別	基金數			預計數	執行結果			
	營業	非營業	合計		已完成	未完成	未執行	合計
總計	**34**	**166**	**200**	**447**	**393**	**15**	**39**	**447**
臺北縣	1	17	18	63	62	—	1	63
宜蘭縣	—	9	9	13	11	—	2	13
桃園縣	2	4	6	8	7	—	1	8
新竹縣	—	5	5	11	10	—	1	11
苗栗縣	—	9	9	14	14	—	—	14
臺中縣	1	6	7	16	16	—	—	16
彰化縣	6	16	22	56	38	9	9	56
南投縣	5	13	18	27	26	—	1	27
雲林縣	5	10	15	30	27	—	3	30
嘉義縣	—	9	9	20	16	—	4	20
臺南縣	6	25	31	40	33	5	2	40
高雄縣	4	7	11	81	70	—	11	81
屏東縣	1	17	18	22	19	1	2	22
花蓮縣	—	10	10	23	23	—	—	23
臺東縣	3	6	9	14	13	—	1	14
澎湖縣	—	3	3	9	8	—	1	9

附表 15

鄉鎮市財政

中華民國

項目 / 鄉鎮市別	上年度公庫結存	本年度收支實現數差額	以前年度收支實現數差額	長短期賒借收入實際數	借入款實際數
總計	**44,736,739**	**9,521,504**	**-11,231,058**	**860,683**	**299,528**
臺灣省合計	**44,202,610**	**9,352,249**	**-11,063,185**	**860,683**	**299,528**
臺北縣	**12,968,489**	**1,379,974**	**-3,179,552**	**210,741**	**—**
板橋市	1,374,629	-60,842	-294,119	—	—
三重市	469,615	-42,729	-185,731	—	—
永和市	1,439,231	-3,541	-107,402	—	—
中和市	524,466	-31,641	-121,498	—	—
新莊市	34,385	242,793	-334,334	—	—
新店市	1,243,013	434,539	-456,173	100,000	—
土城市	407,885	2,843	-242,010	—	—
蘆洲市	305,401	52,709	17,241	—	—
汐止市	1,179,571	-117,430	-454,815	—	—
樹林市	683,957	604,077	-181,798	—	—
鶯歌鎮	27,419	-270,847	60,554	110,741	—
三峽鎮	560,814	-121,211	-102,425	—	—
淡水鎮	1,808,381	129,387	-88,881	—	—
瑞芳鎮	107,244	89,881	-74,768	—	—
五股鄉	503,990	58,017	-126,580	—	—
泰山鄉	113,419	77,892	-79,671	—	—
林口鄉	682,752	-3,352	-173,380	—	—
深坑鄉	96,224	44,752	-11,188	—	—
石碇鄉	56,641	9,712	-18,073	—	—
坪林鄉	11,255	56,474	-17,476	—	—
三芝鄉	86,544	-24,401	-8,509	—	—

註：1.公庫結存係指鄉鎮市庫結存，不包括代收代辦專戶存款、暫收稅款、代徵稅款等款項；公庫透支已併入公共債務餘額計算。

2.公共債務餘額包括至帳務整理期間止之總預算及特別預算公共債務未償餘額實際數、附屬單位預算非自償性債務未償餘額實際數、短期借款餘額實際數，但不含保留之借款數及還本數。

情形彙總表

94 年度

單位：千元

長短期債務還本實際數	本年度公庫結存	歲出預算數	歲出決算數	公共債務餘額	公共債務餘額占歲出決算數%
1,493,669	**41,970,002**	**139,506,978**	**117,217,491**	**7,286,824**	**6.22**
1,493,669	**41,435,414**	**138,563,329**	**116,392,681**	**7,286,824**	**6.26**
308,862	**10,654,728**	**30,830,461**	**26,837,642**	**390,074**	**1.45**
—	875,391	2,917,844	2,356,956	—	—
35,000	403,152	2,241,937	1,963,905	—	—
—	1,326,056	1,474,149	1,180,140	—	—
89,216	183,788	2,912,751	2,496,971	—	—
—	86,575	1,990,890	1,731,242	—	—
44,190	1,152,200	1,943,912	1,833,211	170,000	9.27
89,606	131,367	1,246,355	1,146,181	—	—
—	327,597	1,078,592	935,058	—	—
—	586,255	1,623,623	1,459,415	—	—
5,600	750,942	2,193,381	2,071,962	—	—
—	40,568	1,471,557	1,239,423	110,741	8.93
—	344,604	886,858	739,321	—	—
—	1,855,996	1,072,143	864,046	—	—
10,083	74,350	661,694	609,895	40,333	6.61
2,166	428,602	709,916	609,462	—	—
13,000	87,674	481,230	411,025	69,000	16.79
—	400,482	926,827	725,367	—	—
—	128,248	211,313	191,075	—	—
20,000	54,290	323,405	284,984	—	—
—	56,271	405,839	390,021	—	—
—	48,979	534,569	449,079	—	—

附表 15

鄉鎮市財政

中華民國

項目 / 鄉鎮市別	上年度公庫結存	本年度收支實現數差額	以前年度收支實現數差額	長短期賒借收入實際數	借入款實際數
石門鄉	67,466	40,784	10,888	—	—
八里鄉	440,606	6,619	-60,119	—	—
平溪鄉	130,009	-303	-13,377	—	—
雙溪鄉	85,053	28,570	-17,454	—	—
貢寮鄉	56,472	36,930	-17,935	—	—
金山鄉	137,884	28,520	-17,546	—	—
萬里鄉	241,362	61,648	-45,520	—	—
烏來鄉	92,785	50,119	-17,439	—	—
宜蘭縣	**1,172,929**	**599,077**	**-246,236**	**14,882**	**—**
宜蘭市	80,442	124,668	-805	—	—
羅東鎮	355,112	95,896	-139,820	—	—
蘇澳鎮	38,957	61,470	-28,034	14,882	—
頭城鎮	60,933	20,832	2,377	—	—
礁溪鄉	183,075	109,745	-18,390	—	—
壯圍鄉	31,521	-1,671	-9,279	—	—
員山鄉	117,345	-10,116	-6,493	—	—
冬山鄉	54,935	17,588	-1,473	—	—
五結鄉	91,314	52,869	-14,111	—	—
三星鄉	17,447	11,518	-7,378	—	—
大同鄉	102,368	52,333	-21,300	—	—
南澳鄉	39,474	63,942	-1,524	—	—
桃園縣	**7,073,271**	**1,317,651**	**-2,028,875**	**125,000**	**—**
桃園市	1,260,981	45,825	-263,135	—	—
中壢市	1,346,435	456,273	-740,890	—	—
平鎮市	45,562	48,070	-86,038	60,000	—
八德市	21,086	12,234	-36,418	25,000	—
大溪鎮	162,095	37,975	-89,957	—	—
楊梅鎮	782,132	127,115	-110,374	—	—

情形彙總表(續)

94 年度

單位：千元

長短期債務還本實際數	本年度公庫結存	歲出預算數	歲出決算數	公共債務餘額	公共債務餘額占歲出決算數%
—	121,599	331,871	306,430	—	—
—	379,241	573,180	497,599	—	—
—	105,565	348,979	328,265	—	—
—	99,239	374,047	351,512	—	—
—	69,178	459,312	427,209	—	—
—	151,338	540,939	438,315	—	—
—	261,055	526,453	481,292	—	—
—	124,115	366,888	318,267	—	—
15,253	**1,514,127**	**3,586,426**	**3,281,831**	**79,228**	**2.41**
5,500	202,655	562,587	521,962	22,000	4.21
—	305,761	600,622	553,040	—	—
8,110	76,282	290,575	273,611	50,655	18.51
—	84,227	256,957	222,227	—	—
—	275,719	312,730	277,072	—	—
—	20,554	159,857	142,297	—	—
—	98,340	202,168	189,946	—	—
1,643	72,971	252,269	241,124	6,573	2.73
—	126,818	374,544	355,318	—	—
—	21,280	152,150	141,056	—	—
—	133,478	223,074	198,123	—	—
—	96,035	198,892	166,048	—	—
142,626	**6,667,598**	**16,663,893**	**14,529,514**	**459,629**	**3.16**
—	1,028,788	3,608,531	3,229,622	—	—
—	1,335,507	2,484,625	2,184,751	124,341	5.69
50,000	53,376	1,423,468	1,200,185	110,000	9.17
9,562	11,794	1,004,135	935,628	122,814	13.13
—	149,005	819,174	690,228	—	—
57,064	729,886	1,028,454	858,354	—	—

附表 15

鄉鎮市財政

中華民國

項目 / 鄉鎮市別	上年度公庫結存	本年度收支實現數差額	以前年度收支實現數差額	長短期賒借收入實際數	借入款實際數
蘆竹鄉	1,273,139	214,167	-200,273	—	—
大園鄉	18,778	78,657	14,095	—	—
龜山鄉	854,505	210,848	-230,002	—	—
龍潭鄉	396,897	-51,008	-116,944	—	—
新屋鄉	24,111	-2,626	-76,646	40,000	—
觀音鄉	362,459	47,891	-37,621	—	—
復興鄉	525,084	92,227	-54,668	—	—
新竹縣	**2,312,605**	**601,965**	**-335,414**	**—**	**—**
竹北市	625,611	223,412	-40,641	—	—
關西鎮	241,717	39,091	9,722	—	—
新埔鎮	84,934	2,308	-11,186	—	—
竹東鎮	254,586	67,749	-42,324	—	—
湖口鄉	269,435	23,564	-42,401	—	—
橫山鄉	64,744	12,003	-28,328	—	—
新豐鄉	243,543	3,254	-16,917	—	—
芎林鄉	37,351	15,234	-23,714	—	—
寶山鄉	299,856	37,289	-6,472	—	—
北埔鄉	56,347	12,658	-22,660	—	—
峨眉鄉	64,734	42,695	-5,129	—	—
尖石鄉	1,982	54,500	-41,484	—	—
五峰鄉	67,759	68,202	-63,876	—	—
苗栗縣	**1,912,452**	**60,333**	**-727,041**	**—**	**—**
苗栗市	389,797	-56,629	-121,522	—	—
苑裡鎮	167,251	-6,757	-35,996	—	—
通霄鎮	151,662	32,123	-65,978	—	—
竹南鎮	92,072	-32,498	-47,206	—	—
頭份鎮	303,871	-13,816	-121,537	—	—
後龍鎮	39,239	4,447	-31,967	—	—

情形彙總表(續)

94 年度

單位：千元

長短期債務還本實際數	本年度公庫結存	歲出預算數	歲出決算數	公共債務餘額	公共債務餘額占歲出決算數%
—	1,285,252	1,182,658	1,023,149	—	—
6,333	104,735	785,209	647,182	41,141	6.36
8,333	846,033	1,399,462	1,138,150	—	—
11,333	200,725	1,161,534	1,035,240	11,332	1.09
—	3,755	597,695	554,162	50,000	9.02
—	364,850	675,032	600,596	—	—
—	553,887	493,911	432,261	—	—
7,570	**2,540,998**	**5,426,021**	**4,902,827**	**6,501**	**0.13**
6,772	788,850	993,298	936,777	6,500	0.69
—	290,047	395,767	344,472	—	—
—	78,928	342,222	311,832	—	—
—	281,924	512,156	456,195	—	—
—	248,965	489,477	422,675	—	—
399	38,418	367,376	352,523	1	0.00
—	230,317	297,192	261,858	—	—
399	28,304	276,354	239,096	—	—
—	330,282	331,068	297,734	—	—
—	45,871	208,265	181,920	—	—
—	102,314	153,301	136,491	—	—
—	4,506	751,789	669,836	—	—
—	72,266	307,754	291,413	—	—
1,250	**1,262,403**	**5,401,150**	**4,811,398**	**1,250**	**0.03**
—	210,310	636,554	490,220	—	—
—	116,924	300,176	260,133	—	—
—	117,726	434,002	408,123	—	—
—	17,371	627,354	561,003	—	—
—	164,854	604,698	566,940	—	—
—	16,766	215,774	204,733	—	—

附表 15

鄉鎮市財政

中華民國

項目 / 鄉鎮市別	上年度公庫結存	本年度收支實現數差額	以前年度收支實現數差額	長短期賒借收入實際數	借入款實際數
卓蘭鎮	30,093	6,383	-29,577	—	—
大湖鄉	102,865	4,106	-31,589	—	—
公館鄉	6,169	-8,274	12,033	—	—
銅鑼鄉	22,025	398	-16,436	—	—
南庄鄉	50,295	17,396	-28,343	—	—
頭屋鄉	66,856	13,052	-27,062	—	—
三義鄉	30,485	3,664	-23,196	—	—
西湖鄉	47,320	28,451	-45,312	—	—
造橋鄉	62,027	28,351	-28,645	—	—
三灣鄉	17,591	-8,300	2,420	—	—
獅潭鄉	67,976	23,765	-27,348	—	—
泰安鄉	264,848	24,470	-59,771	—	—
臺中縣	**2,863,656**	**1,370,553**	**-458,494**	**25,110**	**—**
豐原市	77,123	248,799	7,943	—	—
大里市	322,007	199,099	-71,166	—	—
太平市	261,833	120,600	-184,844	—	—
東勢鎮	79,668	57,431	-37,990	—	—
大甲鎮	145,995	50,858	-4,946	—	—
清水鎮	246,993	22,936	-23,230	—	—
沙鹿鎮	365,855	46,480	-25,923	—	—
梧棲鎮	140,804	184,764	8,561	—	—
后里鄉	132,341	15,220	-1,601	—	—
神岡鄉	122,293	10,567	-40,176	—	—
潭子鄉	36,991	58,798	16,291	—	—
大雅鄉	160,404	286,511	4,033	—	—
新社鄉	268,725	55,535	-36,605	—	—
石岡鄉	60,426	-17,491	-6,839	—	—
外埔鄉	18,594	15,852	-19,132	—	—

情形彙總表(續)

94 年度

單位：千元

長短期債務還本實際數	本年度公庫結存	歲出預算數	歲出決算數	公共債務餘額	公共債務餘額占歲出決算數%
1,250	9,709	274,618	261,416	1,250	0.48
—	74,324	226,975	206,615	—	—
—	9,921	221,351	194,982	—	—
—	5,824	184,140	158,393	—	—
—	50,098	268,101	239,264	—	—
—	51,888	134,243	118,081	—	—
—	10,930	187,711	154,895	—	—
—	30,315	203,114	181,219	—	—
—	61,681	125,864	122,446	—	—
—	11,704	127,638	115,881	—	—
—	64,415	109,283	87,206	—	—
—	237,633	519,554	479,839	—	—
291,602	**3,147,578**	**12,404,110**	**10,763,746**	**963,331**	**8.95**
92,268	147,925	1,215,187	997,326	207,361	20.79
3,703	316,632	903,015	793,857	—	—
23,473	173,041	655,238	589,142	68,213	11.58
2,000	66,838	634,497	595,719	44,501	7.47
—	196,584	610,098	495,203	—	—
28,226	216,160	570,445	425,354	166,836	39.22
50,678	338,270	834,296	731,526	15,992	2.19
18,169	189,895	700,785	603,593	117,013	19.39
2,100	251,692	631,635	555,537	1,900	0.34
12,624	72,368	359,524	326,201	88,368	27.09
12,542	98,922	558,882	531,906	75,255	14.15
19,391	371,677	400,966	303,032	101,499	33.49
—	236,457	311,289	255,583	—	—
—	34,480	312,564	252,185	—	—
—	15,366	202,513	184,675	—	—

附表 15

鄉鎮市財政

中華民國

項目 / 鄉鎮市別	上年度公庫結存	本年度收支實現數差額	以前年度收支實現數差額	長短期賒借收入實際數	借入款實際數
大安鄉	66,688	13,642	11,773	—	—
烏日鄉	58,734	76,841	19,585	—	—
大肚鄉	19,512	31,070	-10,369	25,110	—
龍井鄉	31,205	-18,466	-40,344	—	—
霧峰鄉	49,704	-6,789	-4,938	—	—
和平鄉	197,749	-81,711	-18,574	—	—
彰化縣	**3,513,884**	**174,435**	**-652,300**	**93,817**	**—**
彰化市	1,480,230	-114,783	-237,852	—	—
鹿港鎮	471,439	9,194	-49,298	—	—
和美鎮	44,833	41,475	-15,537	—	—
北斗鎮	49,884	197	-491	—	—
員林鎮	110,972	9,649	-62,278	66,000	—
溪湖鎮	38,811	3,027	-27,148	—	—
田中鎮	70,022	19,134	1,484	—	—
二林鎮	—	2,823	-4,666	2,817	—
線西鄉	125,817	20,842	-6,971	—	—
伸港鄉	353,653	-5,338	-102,644	—	—
福興鄉	117,463	-2,220	597	—	—
秀水鄉	63,948	35,688	-16,445	—	—
花壇鄉	41,051	15,263	3,597	—	—
芬園鄉	14,053	-15,793	-7,591	25,000	—
大村鄉	29,466	21,607	-6,697	—	—
埔鹽鄉	62,495	33,927	-22,461	—	—
埔心鄉	55,483	12,208	-5,225	—	—
永靖鄉	61,043	22,787	772	—	—
社頭鄉	60,129	-7,543	-38,968	—	—
二水鄉	42,564	6,083	-154	—	—
田尾鄉	11,233	2,134	-3,340	—	—

情形彙總表(續)

94 年度

單位：千元

長短期債務還本實際數	本年度公庫結存	歲出預算數	歲出決算數	公共債務餘額	公共債務餘額占歲出決算數%
84	90,156	175,247	155,786	—	—
1,862	128,588	603,793	499,464	—	—
7,475	60,010	451,804	366,931	34,137	9.30
11,126	4,051	864,938	841,997	42,252	5.02
5,875	33,239	343,175	311,512	—	—
—	105,217	1,064,219	947,207	—	—
53,831	**2,932,586**	**9,418,565**	**6,798,915**	**346,166**	**5.09**
—	1,114,513	1,682,751	1,206,248	—	—
—	434,812	557,222	469,299	—	—
8,720	57,967	410,444	353,450	17,491	4.95
—	20,666	247,965	171,935	—	—
24,308	95,453	1,533,926	637,613	224,724	35.24
4,857	17,478	229,358	213,321	—	—
—	41,185	306,014	246,709	—	—
4,336	—	247,807	197,026	55,643	28.24
—	139,698	173,130	155,031	—	—
—	245,205	344,522	279,597	—	—
—	114,212	248,476	206,418	—	—
3,600	92,729	192,676	169,225	4,300	2.54
1,338	21,098	293,418	226,197	5,962	2.64
267	5,915	253,932	152,608	25,803	16.91
—	42,016	179,599	154,999	—	—
—	49,930	277,426	234,841	—	—
—	56,633	161,056	143,534	—	—
—	90,524	211,186	176,477	—	—
—	18,134	203,683	174,577	—	—
—	41,212	147,071	106,904	—	—
—	11,722	184,883	153,193	—	—

附表 15

鄉鎮市財政

中華民國

項目 / 鄉鎮市別	上年度公庫結存	本年度收支實現數差額	以前年度收支實現數差額	長短期賒借收入實際數	借入款實際數
埤頭鄉	6,294	10,601	395	—	—
芳苑鄉	31,455	19,767	-15,018	—	—
大城鄉	54,765	13,937	-2,092	—	—
竹塘鄉	19,243	2,925	-11,015	—	—
溪州鄉	97,528	16,836	-23,246	—	—
南投縣	**410,667**	**230,495**	**-115,684**	**126,010**	**208,600**
南投市	21,345	14,236	-4,972	—	—
埔里鎮	8,929	23,320	-39,187	29,000	10,000
草屯鎮	5,416	37,762	29,686	10	10,000
竹山鎮	19,209	-20,086	14,585	10,000	38,000
集集鎮	5,021	1,069	-44,190	22,000	—
名間鄉	2,936	4,785	1,808	—	16,400
鹿谷鄉	6,845	-507	-21,602	15,000	—
中寮鄉	2,304	14,423	-57,512	25,000	48,000
魚池鄉	8,995	1,960	-13,343	25,000	3,500
國姓鄉	843	45,215	34,063	—	—
水里鄉	14,808	20,328	-25,328	—	82,700
信義鄉	216,253	54,515	-39,432	—	—
仁愛鄉	97,759	33,471	49,742	—	—
雲林縣	**1,278,110**	**323,722**	**-304,880**	**—**	**—**
斗六市	123,917	57,498	46,488	—	—
斗南鎮	9,549	9,969	-23,037	—	—
虎尾鎮	25,855	-1,286	-24,632	—	—
西螺鎮	65,056	8,537	-18,068	—	—
土庫鎮	32,505	6,270	-8,225	—	—
北港鎮	8,917	563	109,437	—	—
古坑鄉	50,511	11,981	4,956	—	—
大埤鄉	21,072	12,598	-22,629	—	—

情形彙總表(續)

94 年度

單位：千元

長短期債務還本實際數	本年度公庫結存	歲出預算數	歲出決算數	公共債務餘額	公共債務餘額占歲出決算數%
1,778	6,711	383,882	212,533	8,891	4.18
4,625	18,167	190,105	165,991	3,348	2.02
—	65,468	204,027	147,158	—	—
—	21,343	149,075	121,311	—	—
—	109,782	404,931	322,710	—	—
76,582	**542,702**	**5,048,658**	**4,273,338**	**428,900**	**10.04**
5,000	24,497	484,885	445,700	15,000	3.37
—	22,372	596,207	464,678	29,000	6.24
24,753	20,997	626,830	573,498	74,269	12.95
8,000	165	581,882	524,675	47,000	8.96
3,600	7,377	223,562	203,014	57,400	28.27
10,400	8,512	348,308	255,303	34,450	13.49
1,935	4,344	307,671	265,022	24,675	9.31
—	16,383	277,198	251,260	25,000	9.95
3,894	5,782	271,369	206,030	51,105	24.80
14,000	10,266	210,223	176,035	31,000	17.61
5,000	7,922	265,637	206,234	40,000	19.40
—	233,925	469,478	405,058	—	—
—	180,154	385,408	296,825	—	—
37,913	**1,196,554**	**8,037,608**	**5,954,375**	**139,360**	**2.34**
9,299	216,373	793,367	605,711	18,374	3.03
12,889	9,078	391,975	282,984	37,733	13.33
—	8,006	641,398	507,506	—	—
—	37,404	470,732	413,051	—	—
3,600	26,031	452,776	251,912	21,600	8.57
—	72,272	511,644	395,839	—	—
—	66,562	316,978	235,706	—	—
720	16,867	297,593	175,552	—	—

附表 15

鄉鎮市財政

中華民國

項目 / 鄉鎮市別	上年度公庫結存	本年度收支實現數差額	以前年度收支實現數差額	長短期賒借收入實際數	借入款實際數
蓮桐鄉	108,678	31,373	-42,132	—	—
林內鄉	31,651	-10,008	-17,443	—	—
二崙鄉	40,101	19,514	-25,143	—	—
崙背鄉	87,742	12,536	-46,441	—	—
麥寮鄉	467,387	71,610	-115,234	—	—
東勢鄉	20,049	14,967	-14,083	—	—
褒忠鄉	25,831	10,558	-5,211	—	—
臺西鄉	42,073	565	-21,037	—	—
元長鄉	20,629	20,683	-12,478	—	—
四湖鄉	20,385	7,597	-10,639	—	—
口湖鄉	44,123	34,886	-48,290	—	—
水林鄉	32,070	3,305	-11,033	—	—
嘉義縣	**533,448**	**251,400**	**-400,264**	**66,871**	**39,213**
太保市	23,327	39,867	-26,517	—	—
朴子市	23,060	-7,768	-25,657	—	—
布袋鎮	229	15,445	-10,964	—	—
大林鎮	5,826	13,242	-37,385	—	—
民雄鄉	114,555	35,623	-49,629	5,993	—
溪口鄉	1,050	36,299	-39,853	20,000	—
新港鄉	3,458	438	-26,256	—	39,213
六腳鄉	63,669	4,432	-70,489	24,312	—
東石鄉	10,285	-12,174	-4,815	—	—
義竹鄉	4,971	-1,800	-1,641	—	—
鹿草鄉	21,901	3,957	-15,220	—	—
水上鄉	6,128	35,296	-49,421	6,564	—
中埔鄉	2,071	-5,111	-1,872	10,000	—
竹崎鄉	64,760	32,652	-7,138	—	—
梅山鄉	46,514	6,717	-14,231	—	—

情形彙總表(續)

94 年度

單位：千元

長短期債務還本實際數	本年度公庫結存	歲出預算數	歲出決算數	公共債務餘額	公共債務餘額占歲出決算數%
—	96,385	314,954	218,804	—	—
—	15,280	239,061	209,657	—	—
—	21,086	333,889	249,350	—	—
5,576	44,198	384,074	203,331	24,363	11.98
—	423,829	615,115	499,644	—	—
5,160	15,233	323,226	165,591	37,290	22.52
433	24,921	246,460	155,513	—	—
—	14,459	303,679	258,696	—	—
—	23,167	293,754	223,131	—	—
—	9,579	322,006	258,028	—	—
—	31,748	450,815	358,815	—	—
234	24,067	334,110	285,544	—	—
28,366	**482,232**	**5,097,548**	**4,140,477**	**892,163**	**21.55**
5,000	38,491	163,939	142,111	148,403	104.43
500	4,864	335,571	292,743	499,879	170.76
—	1,785	205,509	168,754	110,050	65.21
—	4,159	274,833	211,773	—	—
4,852	101,790	403,712	293,635	10,576	3.60
3,691	836	242,403	168,872	33,333	19.74
—	3,541	260,713	208,296	—	—
2,800	19,126	204,574	170,956	24,585	14.38
—	8,593	325,478	204,938	—	—
1,368	167	182,748	154,986	—	—
—	10,638	176,524	129,334	—	—
1,785	—	297,440	224,165	48,575	21.67
8,200	6,317	278,616	218,549	16,760	7.67
168	89,814	597,849	570,766	—	—
—	38,981	239,730	214,237	—	—

附表 15

鄉鎮市財政

中華民國

項目 / 鄉鎮市別	上年度公庫結存	本年度收支實現數差額	以前年度收支實現數差額	長短期賒借收入實際數	借入款實際數
番路鄉	11,892	13,503	-6,126	—	—
大埔鄉	108,711	26,178	-13,397	—	—
阿里山鄉	21,032	14,599	354	—	—
臺南縣	**1,768,590**	**714,469**	**-671,835**	**26,920**	**41,110**
新營市	266,041	101,295	-159,722	—	—
永康市	231,851	223,195	-114,361	—	—
鹽水鎮	284	21,803	-25,934	—	—
白河鎮	11,306	-13,610	-6,094	26,920	—
麻豆鎮	86,814	-1,239	-34,588	—	—
佳里鎮	32,876	114,313	-15,150	—	—
新化鎮	12,254	-4,695	324	—	41,110
善化鎮	53,496	25,972	-71,954	—	—
學甲鎮	6,804	1,834	-5,097	—	—
柳營鄉	59,918	-1,914	-21,485	—	—
後壁鄉	11,869	1,877	4,529	—	—
東山鄉	47,756	9,731	-22,168	—	—
下營鄉	34,447	18,383	3,330	—	—
六甲鄉	16,872	8,741	-2,059	—	—
官田鄉	56,880	6,024	-17,572	—	—
大內鄉	72,245	7,062	-19,253	—	—
西港鄉	46,050	1,585	-17,097	—	—
七股鄉	46,974	8,168	-8,118	—	—
將軍鄉	19,840	16,257	5,588	—	—
北門鄉	30,754	20,938	-20,266	—	—
新市鄉	58,104	-11,312	-1,359	—	—
安定鄉	163,449	49,927	-17,673	—	—
山上鄉	41,815	2,375	-2,415	—	—
玉井鄉	16,830	-12,191	2,832	—	—

情形彙總表(續)

94 年度

單位：千元

長短期債務還本實際數	本年度公庫結存	歲出預算數	歲出決算數	公共債務餘額	公共債務餘額占歲出決算數%
—	6,402	334,257	273,020	—	—
—	118,903	208,758	183,673	—	—
—	27,817	364,889	309,659	—	—
212,729	**1,835,897**	**10,157,293**	**8,227,241**	**2,319,733**	**28.20**
5,594	199,613	547,820	402,557	33,562	8.34
165,444	366,891	1,214,777	1,046,630	1,885,988	180.20
—	1,775	249,847	192,689	—	—
—	16,600	254,091	206,945	26,920	13.01
—	57,268	352,018	283,917	—	—
6,332	121,668	416,817	375,770	50,666	13.48
—	8,847	309,714	271,316	—	—
—	13,269	460,531	401,230	64,128	15.98
—	8,922	258,307	184,956	—	—
599	35,899	263,452	224,603	3,598	1.60
—	19,744	203,404	177,458	—	—
—	18,320	302,586	247,308	—	—
—	39,427	206,528	173,177	—	—
1,490	22,199	212,691	190,021	19,915	10.48
—	44,962	342,372	209,267	—	—
—	60,044	160,591	134,702	—	—
384	36,861	198,838	155,971	—	—
—	46,646	322,808	218,598	—	—
534	34,549	261,464	184,179	—	—
—	31,426	149,294	117,057	—	—
15,655	52,890	386,464	350,113	42,765	12.21
—	195,300	404,656	296,749	—	—
—	41,620	137,820	115,396	—	—
—	12,840	194,909	167,069	—	—

附表 15

鄉鎮市財政

中華民國

項目 / 鄉鎮市別	上年度公庫結存	本年度收支實現數差額	以前年度收支實現數差額	長短期賒借收入實際數	借入款實際數
楠西鄉	38,941	19,626	-4,924	—	—
南化鄉	14,515	9,465	1,741	—	—
左鎮鄉	46,240	6,629	-21,264	—	—
仁德鄉	116,653	71,122	-40,954	—	—
歸仁鄉	23,399	1,648	-16,987	—	—
關廟鄉	19,634	-445	-15,391	—	—
龍崎鄉	83,665	11,901	-8,284	—	—
高雄縣	**3,437,511**	**1,222,322**	**-782,015**	**49,000**	**4,000**
鳳山市	164,116	169,286	-90,727	—	—
岡山鎮	387,816	185,635	-168,395	—	—
旗山鎮	36,689	28,288	-13,303	—	—
美濃鎮	21,771	63,325	-12,864	—	—
林園鄉	8,179	20,854	-16,891	—	—
大寮鄉	241,576	29,563	-42,847	—	—
大樹鄉	148,532	23,436	-31,950	—	—
仁武鄉	260,281	147,542	-56,907	10,000	—
大社鄉	114,392	54,836	-23,490	—	—
鳥松鄉	243,098	151,443	-19,662	10,000	—
橋頭鄉	88,057	4,739	-6,471	—	—
燕巢鄉	536,420	48,475	-54,573	—	—
田寮鄉	71,186	1,485	-7,279	—	—
阿蓮鄉	29,441	-4,620	-8,719	—	—
路竹鄉	104,466	54,225	-49,986	20,000	—
湖內鄉	111,405	20,414	-13,107	—	—
茄萣鄉	106,426	20,915	-10,668	—	—
永安鄉	278,024	59,671	-39,002	—	—
彌陀鄉	81,308	15,438	-4,538	—	—
梓官鄉	92,405	26,187	-31,554	5,000	—

情形彙總表(續)

94 年度

單位：千元

長短期債務還本實際數	本年度公庫結存	歲出預算數	歲出決算數	公共債務餘額	公共債務餘額占歲出決算數%
—	55,099	187,830	136,016	—	—
—	25,414	188,007	165,726	—	—
—	31,346	134,593	104,566	—	—
13,692	129,787	808,124	725,410	73,588	10.14
3,000	15,862	560,637	398,933	118,599	29.73
—	3,663	313,582	249,762	—	—
—	87,133	152,721	119,134	—	—
215,394	**3,709,002**	**10,306,919**	**8,165,552**	**749,548**	**9.18**
33,847	181,584	1,974,368	1,289,080	391,235	30.35
—	417,125	928,671	825,131	—	—
5,719	45,406	220,390	203,465	38,337	18.84
54,647	53,380	230,234	193,680	—	—
8,325	1,658	373,376	289,408	45,875	15.85
55,305	181,119	758,278	580,305	139,444	24.03
1,580	138,258	287,949	254,380	6,520	2.56
15,486	344,205	595,280	538,673	18,971	3.52
10,058	134,636	357,891	306,262	1,308	0.43
—	380,309	523,845	380,415	10,000	2.63
—	90,713	198,800	173,464	—	—
—	531,605	426,314	336,386	—	—
—	65,392	122,628	106,081	—	—
—	17,891	194,038	157,646	—	—
10,000	115,094	389,329	338,467	10,000	2.95
—	118,087	384,749	310,632	—	—
—	111,726	362,836	336,431	—	—
—	285,592	313,135	271,985	—	—
—	90,025	225,842	196,585	—	—
666	106,339	360,029	179,430	5,666	3.16

附表 15

鄉鎮市財政

中華民國

項目 / 鄉鎮市別	上年度公庫結存	本年度收支實現數差額	以前年度收支實現數差額	長短期賒借收入實際數	借入款實際數
六龜鄉	54,255	12,005	-10,175	—	—
甲仙鄉	38,853	9,586	-17,679	—	—
杉林鄉	21,253	1,101	109	—	—
內門鄉	1,415	16,160	-11,821	4,000	4,000
茂林鄉	49,903	18,212	-1,816	—	—
桃源鄉	71,592	29,244	-17,412	—	—
三民鄉	74,638	14,866	-20,278	—	—
屏東縣	**2,096,697**	**500,913**	**-354,797**	**81,331**	**—**
屏東市	320,712	76,239	-147,403	—	—
潮州鎮	40,169	11,053	3,711	—	—
東港鎮	—	33,255	-21,850	—	—
恆春鎮	117,826	43,644	-62,293	35,248	—
萬丹鄉	34,193	20,498	-10,340	—	—
長治鄉	35,535	11,918	172	—	—
麟洛鄉	32,171	10,539	9,707	—	—
九如鄉	37,963	1,205	-4,148	—	—
里港鄉	70,147	34,636	-12,967	—	—
鹽埔鄉	13,566	14,693	453	—	—
高樹鄉	78,560	9,769	-4,433	—	—
萬巒鄉	26,933	4,688	8,223	—	—
內埔鄉	76,005	-5,689	-59,610	—	—
竹田鄉	21,642	-2,182	7,676	—	—
新埤鄉	41,749	15,590	5,166	—	—
枋寮鄉	14,315	22,609	-12,329	21,083	—
新園鄉	121,954	-10,107	51,264	—	—
崁頂鄉	125,128	-27,232	-37,624	—	—
林邊鄉	36,259	19,776	-3,843	—	—
南州鄉	54,949	-633	-8,306	—	—

情形彙總表(續)

94 年度

單位：千元

長短期債務還本實際數	本年度公庫結存	歲出預算數	歲出決算數	公共債務餘額	公共債務餘額占歲出決算數%
—	55,353	165,352	153,894	—	—
9,000	21,574	128,443	106,855	24,000	22.46
2,850	12,445	131,534	119,393	23,750	19.89
7,908	2,044	192,359	122,469	34,439	28.12
—	58,398	125,357	103,894	—	—
—	91,605	188,329	168,110	—	—
—	57,425	147,560	123,017	—	—
95,485	**2,260,734**	**7,027,733**	**5,879,521**	**412,135**	**7.01**
11,113	245,250	832,741	727,662	11,113	1.53
—	54,264	261,779	207,831	—	—
16,067	—	255,094	193,574	54,023	27.91
9,925	132,160	421,785	360,736	47,502	13.17
3,587	13,081	229,516	182,397	412	0.23
5,663	42,019	147,581	124,485	7,812	6.28
1,231	50,556	123,048	101,029	—	—
1,800	23,969	128,332	114,124	7,199	6.31
—	87,712	191,064	176,963	—	—
10,000	16,238	147,150	133,585	24,000	17.97
—	74,454	182,812	168,539	—	—
774	38,108	159,253	136,421	—	—
2,559	10,667	303,962	218,828	60,000	27.42
—	25,596	148,272	137,412	—	—
901	55,414	151,547	91,255	939	1.03
23,291	23,771	185,939	165,604	19,250	11.62
—	159,252	357,736	333,433	60,000	17.99
—	96,520	279,599	217,212	—	—
—	46,769	175,944	160,822	—	—
—	40,025	133,524	106,294	—	—

附表 15

鄉鎮市財政

中華民國

項目 / 鄉鎮市別	上年度公庫結存	本年度收支實現數差額	以前年度收支實現數差額	長短期賒借收入實際數	借入款實際數
佳冬鄉	10,985	8,741	2,651	—	—
琉球鄉	3,038	-13,019	46,918	—	—
車城鄉	40,964	2,077	-1,977	—	—
滿州鄉	9,633	-15,577	-19,924	25,000	—
枋山鄉	26,925	4,820	-1,354	—	—
三地門鄉	134,024	20,933	-21,318	—	—
霧臺鄉	108,741	40,453	-19,617	—	—
瑪家鄉	57,255	-6,221	-12,803	—	—
泰武鄉	84,306	22,993	12,592	—	—
來義鄉	69,240	21,154	-1,600	—	—
春日鄉	80,286	34,330	-5,908	—	—
獅子鄉	107,467	50,057	-28,852	—	—
牡丹鄉	64,042	45,895	-4,826	—	—
花蓮縣	**1,352,119**	**152,096**	**-275,472**	**—**	**—**
花蓮市	204,631	95,523	-41,878	—	—
鳳林鎮	24,331	580	-896	—	—
玉里鎮	44,373	14,841	-34,108	—	—
新城鄉	10,191	2,494	-7,893	—	—
吉安鄉	529,211	-96,260	-28,399	—	—
壽豐鄉	58,418	15,789	-22,981	—	—
光復鄉	55,463	14,811	-32,431	—	—
豐濱鄉	20,197	3,422	-4,342	—	—
瑞穗鄉	44,032	6,976	-19,802	—	—
富里鄉	64,402	-299	-23,717	—	—
秀林鄉	146,739	22,020	-27,084	—	—
萬榮鄉	81,919	24,480	-18,128	—	—
卓溪鄉	68,206	47,714	-13,808	—	—
臺東縣	**1,346,570**	**426,510**	**-434,489**	**—**	**—**

情形彙總表(續)

94 年度

單位：千元

長短期債務還本實際數	本年度公庫結存	歲出預算數	歲出決算數	公共債務餘額	公共債務餘額占歲出決算數%
—	13,615	144,535	111,702	29,332	26.26
319	26,196	292,903	242,872	35,300	14.53
249	43,277	213,164	187,516	249	0.13
8,000	626	190,697	146,419	55,000	37.56
—	30,602	88,924	73,319	—	—
—	129,912	161,543	136,489	—	—
—	149,277	129,957	98,859	—	—
—	52,016	134,617	120,364	—	—
—	131,260	99,632	88,803	—	—
—	89,443	187,265	148,330	—	—
—	94,281	170,804	130,015	—	—
—	128,686	191,239	171,035	—	—
—	135,700	205,775	165,575	—	—
—	**1,233,631**	**4,708,697**	**4,006,234**	**—**	**—**
—	229,151	872,441	724,991	—	—
—	21,711	255,264	230,525	—	—
—	38,272	371,561	333,964	—	—
—	8,910	350,892	239,188	—	—
—	405,718	734,544	635,190	—	—
—	48,857	268,640	246,815	—	—
—	34,583	301,635	231,542	—	—
—	16,210	133,733	113,350	—	—
—	38,036	257,582	222,307	—	—
—	44,620	224,370	200,666	—	—
—	141,007	443,839	405,355	—	—
—	87,796	264,713	231,271	—	—
—	118,753	229,483	191,065	—	—
1,200	**1,313,029**	**3,136,052**	**2,775,048**	**10,800**	**0.39**

附表 15

鄉鎮市財政

中華民國

項目 / 鄉鎮市別	上年度公庫結存	本年度收支實現數差額	以前年度收支實現數差額	長短期賒借收入實際數	借入款實際數
臺東市	282,132	80,799	-73,021	—	—
成功鎮	50,468	27,446	-43,632	—	—
關山鎮	61,965	13,105	-20,485	—	—
卑南鄉	49,073	23,715	-26,308	—	—
大武鄉	8,396	16,559	17,319	—	—
太麻里鄉	55,568	28,712	-25,869	—	—
東河鄉	23,633	22,964	-17,023	—	—
長濱鄉	45,453	18,709	-30,114	—	—
鹿野鄉	123,124	15,148	-40,420	—	—
池上鄉	78,078	8,994	-28,420	—	—
綠島鄉	40,087	4,364	-12,808	—	—
延平鄉	78,145	29,594	-32,855	—	—
海端鄉	106,190	13,786	-21,672	—	—
達仁鄉	25,910	20,947	-3,177	—	—
金峰鄉	77,034	55,260	-34,138	—	—
蘭嶼鄉	241,307	46,398	-41,860	—	—
澎湖縣	**161,602**	**26,326**	**-95,830**	**41,000**	**6,603**
馬公市	31,062	1,438	-39,585	29,000	—
湖西鄉	7,360	3,440	-5,760	—	—
白沙鄉	—	3,550	-17,946	12,000	6,603
西嶼鄉	16,230	21,515	-9,542	—	—
望安鄉	28,909	-20,083	-4,203	—	—
七美鄉	78,038	16,465	-18,791	—	—
福建省合計	**534,129**	**169,255**	**-167,873**	**—**	**—**
金門縣	**401,662**	**130,433**	**-120,986**	**—**	**—**
金城鎮	109,728	31,714	-26,626	—	—
金湖鎮	83,474	12,793	-23,781	—	—

情形彙總表(續)

94 年度

單位：千元

長短期債務還本實際數	本年度公庫結存	歲出預算數	歲出決算數	公共債務餘額	公共債務餘額占歲出決算數%
—	277,966	604,978	538,572	—	—
—	25,942	173,123	143,992	—	—
—	54,635	190,424	164,574	—	—
—	46,013	236,486	219,278	—	—
—	42,485	167,204	151,343	—	—
—	65,238	163,828	144,507	—	—
—	29,573	165,652	140,747	—	—
—	35,469	128,595	116,351	—	—
—	97,832	134,308	115,448	—	—
—	58,182	159,010	133,911	—	—
—	33,068	127,098	119,629	—	—
1,200	73,230	149,652	133,704	10,800	8.08
—	98,320	228,499	204,981	—	—
—	35,627	123,775	117,188	—	—
—	98,156	180,711	152,629	—	—
—	241,286	202,704	178,186	—	—
5,000	**141,609**	**1,312,187**	**1,045,012**	**88,000**	**8.42**
—	22,791	448,901	375,577	76,000	20.24
5,000	13,028	216,501	155,315	—	—
—	—	187,014	162,541	12,000	7.38
—	28,063	160,534	137,733	—	—
—	4,139	179,954	120,261	—	—
—	73,587	119,283	93,582	—	—
—	**534,588**	**943,649**	**824,810**	**—**	**—**
—	**409,637**	**705,231**	**615,812**	**—**	**—**
—	114,816	153,408	135,535	—	—
—	72,620	146,241	126,230	—	—

附表 15

鄉鎮市財政

中華民國

項目 / 鄉鎮市別	上年度公庫結存	本年度收支實現數差額	以前年度收支實現數差額	長短期賒借收入實際數	借入款實際數
金沙鎮	69,633	35,574	-34,447	—	—
金寧鄉	81,559	23,104	-28,445	—	—
烈嶼鄉	45,827	24,880	-6,304	—	—
烏坵鄉	11,439	2,365	-1,380	—	—
連江縣	**132,466**	**38,822**	**-46,886**	**—**	**—**
南竿鄉	34,453	-3,500	-12,731	—	—
北竿鄉	34,048	12,977	-16,837	—	—
莒光鄉	33,934	19,628	-8,922	—	—
東引鄉	30,029	9,716	-8,395	—	—

情形彙總表(續)

94 年度

單位：千元

長短期債務還本實際數	本年度公庫結存	歲出預算數	歲出決算數	公共債務餘額	公共債務餘額占歲出決算數%
—	69,157	142,735	127,489	—	—
—	76,218	110,984	93,811	—	—
—	64,403	119,037	102,892	—	—
—	12,422	32,826	29,852	—	—
—	**124,951**	**238,418**	**208,998**	**—**	**—**
—	18,214	62,556	57,322	—	—
—	30,454	68,387	61,976	—	—
—	44,930	52,445	42,460	—	—
—	31,350	55,030	47,238	—	—

附表 16

鄉鎮市人事費負擔情形彙總表

中華民國 94 年度

單位：人、千元

鄉鎮市別	轄區人口數	人事費總額			歲出決算數	人事費總額占歲出決算數%	歲入		人事費總額占自有財源%	人事費總額占自籌財源%
		人事費決算數	內非科目預算人事費總額之薪資	合計			自有財源	自籌財源		
總計	**15,799,602**	**38,131,055**	**2,500,736**	**40,631,791**	**117,217,491**	**34.66**	**80,848,533**	**49,975,473**	**50.26**	**81.30**
臺灣省合計	**15,718,993**	**37,702,049**	**2,466,716**	**40,168,766**	**116,392,681**	**34.51**	**80,173,687**	**49,872,777**	**50.10**	**80.54**
臺北縣	**3,736,677**	**7,923,819**	**106,112**	**8,029,932**	**26,837,642**	**29.92**	**18,438,825**	**13,565,205**	**43.55**	**59.20**
板橋市	542,319	1,007,263	5,113	1,012,377	2,356,956	42.95	2,046,463	1,649,819	49.47	61.36
三重市	383,959	688,782	388	689,170	1,963,905	35.09	1,421,285	1,174,536	48.49	58.68
永和市	235,059	454,060	—	454,060	1,180,140	38.48	874,701	702,588	51.91	64.63
中和市	408,989	739,662	7,193	746,856	2,496,971	29.91	1,574,697	1,324,650	47.43	56.38
新莊市	389,074	548,164	—	548,164	1,731,242	31.66	1,590,294	1,335,646	34.47	41.04
新店市	287,472	564,524	808	565,332	1,833,211	30.84	1,486,058	1,126,017	38.04	50.21
土城市	236,345	405,168	2,066	407,235	1,146,181	35.53	1,102,930	957,899	36.92	42.51
蘆洲市	185,796	357,225	—	357,225	935,058	38.20	733,365	662,935	48.71	53.89
汐止市	176,130	427,043	913	427,956	1,459,415	29.32	872,696	771,871	49.04	55.44
樹林市	160,762	306,996	4,413	311,410	2,071,962	15.03	727,374	454,308	42.81	68.55
鶯歌鎮	84,443	181,322	3,930	185,253	1,239,423	14.95	496,866	404,480	37.28	45.80
三峽鎮	88,764	191,600	2,670	194,270	739,321	26.28	436,856	271,109	44.47	71.66
淡水鎮	128,087	354,720	1,224	355,944	864,046	41.20	795,194	663,623	44.76	53.64
瑞芳鎮	44,397	181,544	38,614	220,159	609,895	36.10	510,770	89,126	43.10	247.02
五股鄉	75,609	179,387	49	179,437	609,462	29.44	475,490	397,672	37.74	45.12
泰山鄉	69,741	163,201	21	163,222	411,025	39.71	363,396	295,028	44.92	55.32
林口鄉	58,777	158,302	493	158,795	725,367	21.89	458,378	374,484	34.64	42.40
深坑鄉	21,412	74,229	218	74,447	191,075	38.96	176,721	93,912	42.13	79.27
石碇鄉	7,782	72,814	2,154	74,968	284,984	26.31	162,166	14,561	46.23	514.84
坪林鄉	6,735	64,415	—	64,415	390,021	16.52	159,550	11,400	40.37	565.02
三芝鄉	23,566	114,402	2,914	117,316	449,079	26.12	354,219	220,595	33.12	53.18
石門鄉	11,626	80,591	1,276	81,867	306,430	26.72	232,107	133,952	35.27	61.12
八里鄉	31,989	115,775	1,814	117,589	497,599	23.63	214,655	162,643	54.78	72.30

註：1.轄區人口數係依內政部內政統計年報資料。

2.歲入自有財源係指自籌財源加計統籌分配稅收入。

附表 16

鄉鎮市人事費負擔情形彙總表(續)

中華民國 94 年度

單位：人、千元

鄉鎮市別	轄區人口數	人事費總額			歲出決算數	人事費總額占歲出決算數%	歲入		人事費總額占自有財源%	人事費總額占自籌財源%
		人事費決算數	總預算內非人事費科目之人員薪資	合計			自有財源	自籌財源		
平溪鄉	6,313	76,706	2,072	78,778	328,265	24.00	140,601	10,022	56.03	785.99
雙溪鄉	10,371	79,575	5,654	85,229	351,512	24.25	153,894	21,443	55.38	397.46
貢寮鄉	14,255	75,378	4,337	79,715	427,209	18.66	217,861	14,070	36.59	566.56
金山鄉	21,972	109,345	—	109,345	438,315	24.95	267,268	137,915	40.91	79.28
萬里鄉	19,805	74,771	17,770	92,542	481,292	19.23	222,663	62,532	41.56	147.99
烏來鄉	5,128	76,840	—	76,840	318,267	24.14	170,293	26,354	45.12	291.56
宜蘭縣	**461,586**	**1,290,143**	**129,084**	**1,419,227**	**3,281,831**	**43.24**	**2,598,275**	**1,591,665**	**54.62**	**89.17**
宜蘭市	94,606	202,919	19,261	222,181	521,962	42.57	486,374	406,110	45.68	54.71
羅東鎮	73,629	156,774	18,904	175,679	553,040	31.77	447,950	381,381	39.22	46.06
蘇澳鎮	43,895	112,296	15,613	127,910	273,611	46.75	189,149	105,670	67.62	121.05
頭城鎮	32,188	87,178	14,187	101,366	222,227	45.61	165,549	65,619	61.23	154.48
礁溪鄉	36,625	102,745	15,254	117,999	277,072	42.59	249,602	204,784	47.28	57.62
壯圍鄉	25,878	85,417	7,751	93,168	142,297	65.47	123,180	48,878	75.64	190.61
員山鄉	32,711	101,088	8,646	109,735	189,946	57.77	136,360	57,343	80.47	191.36
冬山鄉	50,907	124,702	5,037	129,740	241,124	53.81	204,805	130,585	63.35	99.35
五結鄉	37,702	106,945	10,323	117,268	355,318	33.00	220,595	137,140	53.16	85.51
三星鄉	21,712	84,146	6,651	90,798	141,056	64.37	118,123	37,923	76.87	239.42
大同鄉	5,812	60,095	2,248	62,344	198,123	31.47	125,702	2,631	49.60	2,369.52
南澳鄉	5,921	65,832	5,203	71,036	166,048	42.78	130,881	13,594	54.28	522.55
桃園縣	**1,880,316**	**3,141,604**	**228,451**	**3,370,055**	**14,529,514**	**23.19**	**11,183,361**	**7,912,576**	**30.13**	**42.59**
桃園市	377,345	554,259	46,586	600,846	3,229,622	18.60	2,481,702	2,191,329	24.21	27.42
中壢市	350,981	509,816	25,650	535,466	2,184,751	24.51	1,772,026	1,420,227	30.22	37.70
平鎮市	198,375	314,529	14,710	329,239	1,200,185	27.43	794,631	527,723	41.43	62.39
八德市	170,695	274,006	21,517	295,523	935,628	31.59	649,062	390,135	45.53	75.75
大溪鎮	87,591	156,379	10,295	166,675	690,228	24.15	489,904	252,145	34.02	66.10
楊梅鎮	138,258	220,232	11,117	231,350	858,354	26.95	692,557	435,650	33.41	53.10
蘆竹鄉	122,947	180,684	13,887	194,572	1,023,149	19.02	942,421	738,958	20.65	26.33
大園鄉	79,683	167,506	13,001	180,508	647,182	27.89	573,102	363,903	31.50	49.60
龜山鄉	125,214	210,911	14,763	225,675	1,138,150	19.83	926,969	695,873	24.35	32.43

附表 16

鄉鎮市人事費負擔情形彙總表(續)

中華民國 94 年度

單位：人、千元

鄉鎮市別	轄區人口數	人事費總額			歲出決算數	人事費總額占歲出決算數%	歲入		人事費總額占自有財源%	人事費總額占自籌財源%
		人事費決算數	預算內非人事費用科目之人員薪資	合計			自有財源	自籌財源		
龍潭鄉	111,148	186,699	21,583	208,282	1,035,240	20.12	681,343	385,799	30.57	53.99
新屋鄉	49,634	131,155	8,953	140,109	554,162	25.28	383,176	163,779	36.57	85.55
觀音鄉	57,552	151,835	20,454	172,289	600,596	28.69	503,758	334,150	34.20	51.56
復興鄉	10,893	83,586	5,929	89,515	432,261	20.71	292,704	12,899	30.58	693.93
新竹縣	**477,677**	**1,178,341**	**61,984**	**1,240,325**	**4,902,827**	**25.30**	**2,652,321**	**1,628,663**	**46.76**	**76.16**
竹北市	112,175	177,517	11,120	188,637	936,777	20.14	607,843	539,246	31.03	34.98
關西鎮	32,896	93,301	1,898	95,200	344,472	27.64	191,028	133,347	49.84	71.39
新埔鎮	36,291	88,697	4,821	93,518	311,832	29.99	163,308	72,276	57.26	129.39
竹東鎮	94,789	154,081	3,553	157,634	456,195	34.55	332,503	264,883	47.41	59.51
湖口鄉	72,363	132,552	9,157	141,710	422,675	33.53	323,075	252,397	43.86	56.15
橫山鄉	14,864	62,354	1,708	64,063	352,523	18.17	113,676	19,308	56.36	331.80
新豐鄉	50,311	99,065	7,315	106,380	261,858	40.63	176,915	128,392	60.13	82.86
芎林鄉	20,615	75,763	3,721	79,485	239,096	33.24	141,204	36,790	56.29	216.05
寶山鄉	13,554	67,138	1,348	68,486	297,734	23.00	166,863	120,134	41.04	57.01
北埔鄉	10,572	56,233	1,780	58,013	181,920	31.89	103,275	21,228	56.17	273.28
峨眉鄉	6,260	51,754	1,523	53,277	136,491	39.03	120,675	34,492	44.15	154.46
尖石鄉	8,334	67,677	10,530	78,208	669,836	11.68	113,806	2,592	68.72	3,017.01
五峰鄉	4,653	52,202	3,506	55,708	291,413	19.12	98,143	3,573	56.76	1,558.86
苗栗縣	**559,944**	**1,627,234**	**102,874**	**1,730,109**	**4,811,398**	**35.96**	**2,993,759**	**1,712,471**	**57.79**	**101.03**
苗栗市	90,747	185,770	7,053	192,823	490,220	39.33	319,152	264,452	60.42	72.91
苑裡鎮	49,178	115,147	5,867	121,014	260,133	46.52	196,619	129,043	61.55	93.78
通霄鎮	39,990	104,213	6,835	111,048	408,123	27.21	274,712	177,844	40.42	62.44
竹南鎮	73,074	146,431	22,390	168,821	561,003	30.09	397,330	340,671	42.49	49.56
頭份鎮	92,925	164,617	7,074	171,692	566,940	30.28	347,416	294,014	49.42	58.40
後龍鎮	41,259	112,050	4,590	116,641	204,733	56.97	159,662	75,334	73.05	154.83
卓蘭鎮	18,879	79,053	4,130	83,184	261,416	31.82	113,213	33,625	73.48	247.39
大湖鄉	16,667	75,663	6,580	82,243	206,615	39.81	112,282	35,830	73.25	229.54
公館鄉	34,518	94,524	4,565	99,090	194,982	50.82	116,204	42,798	85.27	231.53
銅鑼鄉	20,265	85,401	6,110	91,512	158,393	57.78	121,100	54,512	75.57	167.87

附表 16

鄉鎮市人事費負擔情形彙總表(續)

中華民國 94 年度

單位：人、千元

鄉鎮市別	轄區人口數	人事費總額			歲出決算數	人事費總額占歲出決算數%	歲入		人事費總額占自有財源%	人事費總額占自籌財源%
		人事費決算數	總預算內非人事費科目之人員薪資	合計			自有財源	自籌財源		
南庄鄉	11,695	64,489	5,560	70,049	239,264	29.28	102,106	25,720	68.60	272.35
頭屋鄉	12,092	52,619	771	53,391	118,081	45.22	73,474	14,067	72.67	379.53
三義鄉	17,990	70,939	2,400	73,340	154,895	47.35	111,636	61,987	65.70	118.32
西湖鄉	8,204	57,680	3,886	61,566	181,219	33.97	97,932	28,383	62.87	216.91
造橋鄉	13,998	60,277	3,120	63,398	122,446	51.78	114,926	51,947	55.16	122.04
三灣鄉	7,505	52,942	2,743	55,685	115,881	48.05	76,236	9,554	73.04	582.82
獅潭鄉	5,308	40,618	2,577	43,195	87,206	49.53	74,469	6,954	58.00	621.10
泰安鄉	5,650	64,793	6,614	71,407	479,839	14.88	185,281	65,727	38.54	108.64
臺中縣	**1,533,442**	**3,135,399**	**326,909**	**3,462,309**	**10,763,746**	**32.17**	**7,006,083**	**4,793,743**	**49.42**	**72.23**
豐原市	163,746	306,015	39,076	345,091	997,326	34.60	977,078	846,753	35.32	40.75
大里市	186,818	308,577	9,812	318,390	793,857	40.11	650,055	525,303	48.98	60.61
太平市	170,712	232,272	25,487	257,759	589,142	43.75	480,873	373,083	53.60	69.09
東勢鎮	55,681	157,751	15,561	173,313	595,719	29.09	277,683	134,384	62.41	128.97
大甲鎮	79,636	169,329	21,888	191,217	495,203	38.61	353,792	247,219	54.05	77.35
清水鎮	85,572	167,522	25,243	192,766	425,354	45.32	310,536	202,536	62.08	95.18
沙鹿鎮	75,862	166,349	24,481	190,830	731,526	26.09	461,956	388,131	41.31	49.17
梧棲鎮	53,166	109,458	13,206	122,664	603,593	20.32	284,829	202,011	43.07	60.72
后里鄉	54,776	132,966	19,950	152,917	555,537	27.53	268,539	159,435	56.94	95.91
神岡鄉	63,817	132,834	11,814	144,648	326,201	44.34	237,083	180,412	61.01	80.18
潭子鄉	95,462	140,629	10,458	151,088	531,906	28.40	326,819	261,161	46.23	57.85
大雅鄉	85,739	126,106	13,954	140,060	303,032	46.22	452,901	385,062	30.93	36.37
新社鄉	26,194	91,779	11,966	103,745	255,583	40.59	169,191	28,081	61.32	369.44
石岡鄉	15,887	78,130	8,394	86,524	252,185	34.31	142,618	28,649	60.67	302.01
外埔鄉	31,428	89,043	5,296	94,339	184,675	51.08	175,661	64,114	53.71	147.14
大安鄉	20,964	72,257	7,483	79,741	155,786	51.19	158,922	26,305	50.18	303.14
烏日鄉	66,083	153,374	13,147	166,522	499,464	33.34	300,891	212,047	55.34	78.53
大肚鄉	55,722	125,855	11,461	137,316	366,931	37.42	261,260	127,963	52.56	107.31
龍井鄉	70,372	128,619	16,763	145,383	841,997	17.27	303,909	239,937	47.84	60.59

附表 16

鄉鎮市人事費負擔情形彙總表(續)

中華民國 94 年度

單位：人、千元

鄉鎮市別	轄區人口數	人事費總額			歲出決算數	人事費總額占歲出決算數%	歲入		人事費總額占自有財源%	人事費總額占自籌財源%
		人事費決算數	內非科目預算人事費之人員薪資總額	合計			自有財源	自籌財源		
霧峰鄉	64,747	162,324	8,515	170,839	311,512	54.84	248,077	141,096	68.87	121.08
和平鄉	11,058	84,201	12,946	97,147	947,207	10.26	163,400	20,050	59.45	484.52
彰化縣	**1,315,826**	**3,114,281**	**152,688**	**3,266,970**	**6,798,915**	**48.05**	**5,193,448**	**3,177,939**	**62.91**	**102.80**
彰化市	234,614	439,683	17,279	456,962	1,206,248	37.88	797,175	691,454	57.32	66.09
鹿港鎮	85,020	159,322	16,371	175,693	469,299	37.44	321,448	258,401	54.66	67.99
和美鎮	88,416	177,764	7,674	185,438	353,450	52.47	325,681	260,513	56.94	71.18
北斗鎮	33,459	86,695	2,554	89,250	171,935	51.91	138,783	95,784	64.31	93.18
員林鎮	126,420	255,940	18,196	274,136	637,613	42.99	529,650	449,960	51.76	60.92
溪湖鎮	56,417	123,172	4,593	127,766	213,321	59.89	176,841	104,941	72.25	121.75
田中鎮	45,502	113,591	3,336	116,928	246,709	47.40	161,742	88,474	72.29	132.16
二林鎮	56,050	132,707	5,805	138,512	197,026	70.30	185,562	88,067	74.64	157.28
線西鄉	17,024	72,668	6,108	78,777	155,031	50.81	138,957	77,098	56.69	102.18
伸港鄉	35,440	96,129	2,199	98,328	279,597	35.17	192,355	146,132	51.12	67.29
福興鄉	48,704	113,721	4,926	118,647	206,418	57.48	159,013	83,556	74.61	142.00
秀水鄉	38,510	93,603	10,000	103,604	169,225	61.22	166,531	100,084	62.21	103.52
花壇鄉	46,248	109,598	3,895	113,493	226,197	50.17	188,150	136,401	60.32	83.21
芬園鄉	25,671	78,479	7,581	86,061	152,608	56.39	118,607	38,433	72.56	223.92
大村鄉	36,436	95,502	3,745	99,247	154,999	64.03	138,635	67,994	71.59	145.96
埔鹽鄉	35,037	108,038	3,047	111,086	234,841	47.30	162,086	54,694	68.54	203.10
埔心鄉	35,136	93,632	1,752	95,384	143,534	66.45	144,258	63,327	66.12	150.62
永靖鄉	39,999	85,837	5,898	91,735	176,477	51.98	156,828	57,765	58.49	158.81
社頭鄉	45,631	109,719	3,756	113,476	174,577	65.00	152,188	63,181	74.56	179.60
二水鄉	17,515	68,742	2,730	71,472	106,904	66.86	109,059	20,765	65.54	344.19
田尾鄉	29,387	84,301	2,043	86,344	153,193	56.36	127,982	42,672	67.47	202.34
埤頭鄉	32,303	78,132	2,695	80,828	212,533	38.03	111,371	44,615	72.58	181.17
芳苑鄉	37,781	96,872	1,567	98,439	165,991	59.30	142,821	51,445	68.92	191.35
大城鄉	19,888	74,072	2,263	76,335	147,158	51.87	108,864	22,320	70.12	342.00
竹塘鄉	16,806	69,419	3,935	73,355	121,311	60.47	96,832	21,111	75.75	347.47
溪州鄉	32,412	96,927	8,730	105,657	322,710	32.74	142,018	48,742	74.40	216.77

附表 16

鄉鎮市人事費負擔情形彙總表(續)

中華民國 94 年度

單位：人、千元

鄉鎮市別	轄區人口數	人事費總額			歲出決算數	人事費總額占歲出決算數%	歲入		人事費總額占自有財源%	人事費總額占自籌財源%
		人事費決算數	總預算內非人事費科目之人員薪資	合計			自有財源	自籌財源		
南投縣	**537,168**	**1,574,765**	**138,471**	**1,713,236**	**4,273,338**	**40.09**	**2,777,657**	**1,341,156**	**61.68**	**127.74**
南投市	105,322	238,801	15,017	253,819	445,700	56.95	395,720	318,385	64.14	79.72
埔里鎮	86,920	174,118	19,207	193,326	464,678	41.60	271,815	170,707	71.12	113.25
草屯鎮	99,523	201,778	20,336	222,115	573,498	38.73	400,376	320,409	55.48	69.32
竹山鎮	59,796	164,150	10,458	174,609	524,675	33.28	244,569	134,872	71.39	129.46
集集鎮	12,311	74,443	2,125	76,569	203,014	37.72	129,262	53,953	59.24	141.92
名間鄉	42,253	124,461	7,828	132,289	255,303	51.82	181,886	74,165	72.73	178.37
鹿谷鄉	19,879	93,336	4,209	97,545	265,022	36.81	126,568	34,127	77.07	285.83
中寮鄉	16,941	89,822	8,214	98,036	251,260	39.02	143,938	36,580	68.11	268.00
魚池鄉	17,549	74,072	9,513	83,586	206,030	40.57	146,086	77,714	57.22	107.56
國姓鄉	22,133	73,842	2,333	76,175	176,035	43.27	149,753	20,411	50.87	373.21
水里鄉	21,613	85,964	4,449	90,413	206,234	43.84	150,103	57,675	60.23	156.76
信義鄉	17,356	91,561	9,034	100,596	405,058	24.84	235,469	18,589	42.72	541.15
仁愛鄉	15,572	88,408	25,743	114,152	296,825	38.46	202,106	23,563	56.48	484.44
雲林縣	**733,330**	**2,113,650**	**195,371**	**2,309,021**	**5,954,375**	**38.78**	**3,529,879**	**1,718,746**	**65.41**	**134.34**
斗六市	104,303	211,220	10,570	221,791	605,711	36.62	434,324	362,577	51.07	61.17
斗南鎮	48,067	129,761	13,661	143,422	282,984	50.68	190,799	111,227	75.17	128.95
虎尾鎮	68,569	158,157	13,328	171,485	507,506	33.79	220,996	150,608	77.60	113.86
西螺鎮	49,711	131,684	14,736	146,420	413,051	35.45	222,555	123,469	65.79	118.59
土庫鎮	31,549	103,996	7,866	111,862	251,912	44.41	147,193	49,094	76.00	227.85
北港鎮	45,082	131,143	18,737	149,880	395,839	37.86	204,035	116,447	73.46	128.71
古坑鄉	35,423	104,616	6,137	110,753	235,706	46.99	160,115	80,894	69.17	136.91
大埤鄉	22,347	81,572	6,631	88,204	175,552	50.24	119,630	31,837	73.73	277.05
莿桐鄉	31,422	91,644	2,670	94,314	218,804	43.10	139,340	50,403	67.69	187.12
林內鄉	20,719	76,804	8,894	85,698	209,657	40.88	108,390	32,434	79.07	264.22
二崙鄉	31,362	105,926	7,529	113,455	249,350	45.50	173,923	47,405	65.23	239.33
崙背鄉	28,572	91,915	10,465	102,380	203,331	50.35	159,402	62,453	64.23	163.93
麥寮鄉	32,748	96,711	14,205	110,916	499,644	22.20	320,645	266,452	34.59	41.63
東勢鄉	18,296	78,365	5,260	83,626	165,591	50.50	123,768	40,418	67.57	206.90

附表 16

鄉鎮市人事費負擔情形彙總表(續)

中華民國 94 年度

單位：人、千元

鄉鎮市別	轄區人口數	人事費總額			歲出決算數	人事費總額占歲出決算數%	歲入		人事費總額占自有財源%	人事費總額占自籌財源%
		人事費決算數	預算內非人事費用科目之人員薪資	合計			自有財源	自籌財源		
褒忠鄉	15,111	67,848	5,535	73,383	155,513	47.19	104,382	26,562	70.30	276.27
臺西鄉	28,152	83,632	9,310	92,942	258,696	35.93	123,944	22,328	74.99	416.25
元長鄉	30,710	98,626	6,668	105,295	223,131	47.19	165,003	47,322	63.81	222.51
四湖鄉	28,456	89,219	15,175	104,394	258,028	40.46	142,034	33,691	73.50	309.86
口湖鄉	32,131	89,308	9,288	98,596	358,815	27.48	131,791	23,633	74.81	417.19
水林鄉	30,600	91,495	8,698	100,194	285,544	35.09	137,602	39,483	72.81	253.76
嘉義縣	**557,101**	**1,720,264**	**124,020**	**1,844,284**	**4,140,477**	**44.54**	**2,584,098**	**953,591**	**71.37**	**193.40**
太保市	35,066	86,276	1,865	88,141	142,111	62.02	146,396	95,631	60.21	92.17
朴子市	44,463	131,651	8,205	139,856	292,743	47.77	186,484	89,585	75.00	156.12
布袋鎮	32,274	105,687	7,198	112,886	168,754	66.89	141,617	40,334	79.71	279.87
大林鎮	34,938	126,835	10,869	137,705	211,773	65.02	168,944	54,787	81.51	251.34
民雄鄉	72,556	144,824	8,239	153,064	293,635	52.13	216,243	157,088	70.78	97.44
溪口鄉	17,371	73,172	9,406	82,578	168,872	48.90	132,085	26,055	62.52	316.93
新港鄉	35,724	116,640	10,936	127,577	208,296	61.25	139,930	71,049	91.17	179.56
六腳鄉	27,787	91,148	4,186	95,334	170,956	55.77	143,411	39,114	66.48	243.73
東石鄉	29,374	86,802	10,139	96,942	204,938	47.30	113,063	27,538	85.74	352.03
義竹鄉	22,407	83,315	5,256	88,572	154,986	57.15	118,505	29,998	74.74	295.25
鹿草鄉	17,661	69,565	5,085	74,650	129,334	57.72	93,506	13,240	79.84	563.83
水上鄉	54,533	118,302	7,808	126,110	224,165	56.26	188,726	96,196	66.82	131.10
中埔鄉	48,069	116,972	12,693	129,666	218,549	59.33	160,047	65,730	81.02	197.27
竹崎鄉	40,130	125,164	4,167	129,331	570,766	22.66	185,984	81,070	69.54	159.53
梅山鄉	22,778	77,120	3,742	80,862	214,237	37.74	132,640	22,166	60.96	364.79
番路鄉	12,051	65,114	7,966	73,080	273,020	26.77	104,884	22,391	69.68	326.37
大埔鄉	3,733	40,471	1,333	41,805	183,673	22.76	94,512	12,077	44.23	346.13
阿里山鄉	6,186	61,197	4,920	66,117	309,659	21.35	117,113	9,532	56.46	693.63
臺南縣	**1,106,059**	**2,832,411**	**273,229**	**3,105,640**	**8,227,241**	**37.75**	**5,361,419**	**3,189,091**	**57.93**	**97.38**
新營市	78,365	163,315	16,875	180,191	402,557	44.76	387,255	315,341	46.53	57.14
永康市	206,411	264,749	21,281	286,030	1,046,630	27.33	726,694	630,490	39.36	45.37
鹽水鎮	28,397	98,264	6,636	104,900	192,689	54.44	131,776	59,988	79.60	174.87

附表 16

鄉鎮市人事費負擔情形彙總表(續)

中華民國 94 年度

單位：人、千元

鄉鎮市別	轄區人口數	人事費總額			歲出決算數	人事費總額占歲出決算數%	歲入		人事費總額占自有財源%	人事費總額占自籌財源%
		人事費決算數	非科目內預算人事費之人員薪資總額	合計			自有財源	自籌財源		
白河鎮	33,132	98,521	6,356	104,877	206,945	50.68	125,240	50,649	83.74	207.06
麻豆鎮	46,571	118,016	18,288	136,304	283,917	48.01	188,986	124,810	72.12	109.21
佳里鎮	58,811	119,081	7,290	126,371	375,770	33.63	299,160	239,181	42.24	52.83
新化鎮	44,857	102,744	10,739	113,483	271,316	41.83	152,738	92,741	74.30	122.37
善化鎮	41,863	105,234	5,782	111,017	401,230	27.67	213,152	154,861	52.08	71.69
學甲鎮	29,094	98,197	10,017	108,214	184,956	58.51	132,967	65,439	81.38	165.37
柳營鄉	23,673	74,642	8,170	82,813	224,603	36.87	139,985	79,106	59.16	104.69
後壁鄉	26,852	93,694	5,382	99,076	177,458	55.83	134,670	37,590	73.57	263.57
東山鄉	24,222	73,424	2,565	75,989	247,308	30.73	107,977	26,554	70.38	286.16
下營鄉	27,161	78,514	4,582	83,097	173,177	47.98	116,294	33,964	71.45	244.66
六甲鄉	24,869	78,663	7,439	86,103	190,021	45.31	116,862	50,560	73.68	170.30
官田鄉	23,149	80,296	6,457	86,753	209,267	41.46	119,289	55,715	72.73	155.71
大內鄉	11,557	56,991	1,103	58,095	134,702	43.13	85,116	14,809	68.25	392.27
西港鄉	25,960	70,878	5,953	76,832	155,971	49.26	89,971	30,666	85.40	250.54
七股鄉	25,517	81,471	4,832	86,304	218,598	39.48	121,013	23,581	71.32	365.98
將軍鄉	22,711	76,692	12,241	88,934	184,179	48.29	123,039	45,575	72.28	195.14
北門鄉	12,922	56,118	8,790	64,908	117,057	55.45	85,645	10,731	75.79	604.86
新市鄉	35,704	97,900	11,623	109,524	350,113	31.28	308,524	250,300	35.50	43.76
安定鄉	29,844	81,441	6,487	87,928	296,749	29.63	223,946	154,512	39.26	56.91
山上鄉	8,182	53,053	4,198	57,251	115,396	49.61	97,277	32,609	58.85	175.57
玉井鄉	16,260	61,114	6,457	67,571	167,069	40.45	104,277	37,360	64.80	180.86
楠西鄉	11,242	59,249	4,090	63,339	136,016	46.57	84,024	18,270	75.38	346.68
南化鄉	9,057	56,910	5,341	62,252	165,726	37.56	98,574	23,365	63.15	266.43
左鎮鄉	5,729	47,520	2,599	50,120	104,566	47.93	58,592	5,381	85.54	931.37
仁德鄉	67,433	130,724	27,764	158,488	725,410	21.85	392,624	331,199	40.37	47.85
歸仁鄉	64,604	120,426	14,907	135,334	398,933	33.92	173,592	113,010	77.96	119.75
關廟鄉	37,531	89,134	14,566	103,701	249,762	41.52	145,871	73,670	71.09	140.76
龍崎鄉	4,379	45,421	4,405	49,827	119,134	41.82	76,274	7,048	65.33	706.97
高雄縣	**1,242,837**	**2,700,140**	**275,236**	**2,975,376**	**8,165,552**	**36.44**	**6,660,794**	**4,381,364**	**44.67**	**67.91**

附表 16

鄉鎮市人事費負擔情形彙總表(續)

中華民國 94 年度

單位：人、千元

鄉鎮市別	轄區人口數	人事費總額			歲出決算數	人事費總額占歲出決算數%	歲入		人事費總額占自有財源%	人事費總額占自籌財源%
		人事費決算數	內非科目預算人事費總額之人員薪資	合計			自有財源	自籌財源		
鳳山市	336,510	466,373	66,913	533,287	1,289,080	41.37	1,126,500	970,663	47.34	54.94
岡山鎮	95,548	159,963	23,269	183,233	825,131	22.21	539,736	457,338	33.95	40.07
旗山鎮	41,787	111,141	3,991	115,132	203,465	56.59	176,000	70,316	65.42	163.73
美濃鎮	44,846	110,473	3,044	113,517	193,680	58.61	205,979	61,738	55.11	183.87
林園鄉	71,370	120,634	9,112	129,747	289,408	44.83	250,817	186,520	51.73	69.56
大寮鄉	109,648	198,072	14,405	212,477	580,305	36.61	481,606	397,138	44.12	53.50
大樹鄉	45,245	98,738	8,373	107,111	254,380	42.11	219,022	140,156	48.90	76.42
仁武鄉	63,385	113,315	29,550	142,865	538,673	26.52	410,305	333,387	34.82	42.85
大社鄉	32,501	74,565	11,982	86,547	306,262	28.26	270,941	220,124	31.94	39.32
鳥松鄉	40,582	82,429	19,870	102,299	380,415	26.89	368,293	319,519	27.78	32.02
橋頭鄉	36,975	87,331	2,684	90,015	173,464	51.89	148,428	94,534	60.65	95.22
燕巢鄉	31,493	88,259	3,377	91,636	336,386	27.24	224,619	156,668	40.80	58.49
田寮鄉	8,878	45,382	1,811	47,193	106,081	44.49	79,112	9,342	59.65	505.15
阿蓮鄉	31,080	82,592	3,842	86,435	157,646	54.83	120,177	44,055	71.92	196.19
路竹鄉	54,588	117,441	10,547	127,989	338,467	37.81	320,080	236,084	39.99	54.21
湖內鄉	28,510	79,519	15,773	95,293	310,632	30.68	203,068	106,965	46.93	89.09
茄萣鄉	32,500	86,663	10,693	97,357	336,431	28.94	254,307	170,224	38.28	57.19
永安鄉	14,456	49,250	4,843	54,093	271,985	19.89	242,801	199,696	22.28	27.09
彌陀鄉	21,157	63,925	4,986	68,912	196,585	35.05	155,386	67,153	44.35	102.62
梓官鄉	38,052	76,529	4,548	81,077	179,430	45.19	152,200	77,233	53.27	104.98
六龜鄉	16,115	73,965	3,888	77,853	153,894	50.59	115,573	22,282	67.36	349.39
甲仙鄉	8,575	49,277	3,135	52,413	106,855	49.05	91,454	12,942	57.31	404.98
杉林鄉	11,790	58,497	1,903	60,401	119,393	50.59	104,295	8,903	57.91	678.41
內門鄉	16,914	64,902	3,935	68,837	122,469	56.21	122,342	13,245	56.27	519.71
茂林鄉	1,785	41,779	3,589	45,368	103,894	43.67	69,768	1,308	65.03	3,466.78
桃源鄉	4,981	59,836	2,827	62,663	168,110	37.28	126,036	2,310	49.72	2,712.06
三民鄉	3,566	39,279	2,334	41,614	123,017	33.83	81,936	1,507	50.79	2,760.78
屏東縣	**898,300**	**2,699,500**	**125,638**	**2,825,138**	**5,879,521**	**48.05**	**4,585,383**	**2,127,172**	**61.61**	**132.81**
屏東市	216,708	391,963	10,059	402,023	727,662	55.25	712,568	591,202	56.42	68.00

附表 16

鄉鎮市人事費負擔情形彙總表(續)

中華民國 94 年度

單位：人、千元

鄉鎮市別	轄區人口數	人事費總額			歲出決算數	人事費總額占歲出決算數%	歲入		人事費總額占自有財源%	人事費總額占自籌財源%
		人事費決算數	內非科目預算人事費之人員薪資總額	合計			自有財源	自籌財源		
潮州鎮	57,202	138,123	6,906	145,029	207,831	69.78	205,847	138,012	70.45	105.08
東港鎮	50,151	102,020	9,255	111,276	193,574	57.49	185,887	100,870	59.86	110.32
恆春鎮	31,431	88,963	10,712	99,676	360,736	27.63	309,610	258,001	32.19	38.63
萬丹鄉	54,437	117,700	3,109	120,810	182,397	66.23	188,614	109,354	64.05	110.48
長治鄉	30,884	77,353	927	78,280	124,485	62.88	116,851	45,132	66.99	173.45
麟洛鄉	11,819	59,503	994	60,498	101,029	59.88	86,632	23,218	69.83	260.57
九如鄉	23,315	69,065	—	69,065	114,124	60.52	93,847	34,641	73.59	199.37
里港鄉	26,811	74,551	3,108	77,659	176,963	43.88	163,363	86,905	47.54	89.36
鹽埔鄉	28,175	69,229	2,661	71,890	133,585	53.82	121,869	39,725	58.99	180.97
高樹鄉	28,093	89,734	6,581	96,316	168,539	57.15	152,233	72,768	63.27	132.36
萬巒鄉	23,144	87,421	3,213	90,635	136,421	66.44	115,383	30,784	78.55	294.41
內埔鄉	60,368	128,673	674	129,348	218,828	59.11	169,080	86,452	76.50	149.62
竹田鄉	18,789	76,597	3,152	79,749	137,412	58.04	107,511	21,823	74.18	365.43
新埤鄉	11,309	57,769	2,587	60,357	91,255	66.14	87,648	10,834	68.86	557.09
枋寮鄉	28,109	79,983	3,337	83,321	165,604	50.31	139,680	76,845	59.65	108.43
新園鄉	40,549	87,063	2,579	89,643	333,433	26.89	189,619	125,360	47.28	71.51
崁頂鄉	16,350	66,834	8,949	75,784	217,212	34.89	89,618	16,971	84.56	446.54
林邊鄉	21,725	66,110	6,026	72,136	160,822	44.86	94,688	24,200	76.18	298.09
南州鄉	12,580	59,243	2,578	61,822	106,294	58.16	82,581	18,413	74.86	335.74
佳冬鄉	22,414	70,618	5,355	75,973	111,702	68.01	94,822	34,290	80.12	221.56
琉球鄉	13,289	68,509	2,805	71,315	242,872	29.36	107,412	30,815	66.39	231.43
車城鄉	10,436	69,009	1,345	70,354	187,516	37.52	114,903	47,819	61.23	147.13
滿州鄉	8,981	41,070	5,778	46,848	146,419	32.00	85,880	30,705	54.55	152.57
枋山鄉	6,388	34,619	5,051	39,671	73,319	54.11	64,892	11,828	61.13	335.38
三地門鄉	7,396	59,095	1,846	60,941	136,489	44.65	86,536	4,375	70.42	1,392.76
霧臺鄉	2,858	48,017	2,165	50,183	98,859	50.76	93,120	14,315	53.89	350.54
瑪家鄉	6,561	52,732	651	53,384	120,364	44.35	72,945	5,577	73.18	957.06
泰武鄉	5,032	49,997	1,960	51,957	88,803	58.51	80,828	9,804	64.28	529.91

附表 16

鄉鎮市人事費負擔情形彙總表(續)

中華民國 94 年度

單位：人、千元

鄉鎮市別	轄區人口數	人事費總額			歲出決算數	人事費總額占歲出決算數%	歲入		人事費總額占自有財源%	人事費總額占自籌財源%
		人事費決算數	內非科目預算人事費之人員薪資總額	合計			自有財源	自籌財源		
來義鄉	7,905	56,019	3,113	59,132	148,330	39.87	80,044	5,132	73.87	1,152.01
春日鄉	5,042	53,347	2,668	56,016	130,015	43.08	91,126	2,690	61.47	2,082.04
獅子鄉	5,035	57,828	2,778	60,606	171,035	35.44	105,099	4,120	57.67	1,470.96
牡丹鄉	5,014	50,726	2,699	53,426	165,575	32.27	94,628	14,175	56.46	376.88
花蓮縣	**347,298**	**1,144,359**	**102,509**	**1,246,869**	**4,006,234**	**31.12**	**2,142,606**	**1,087,328**	**58.19**	**114.67**
花蓮市	109,582	236,679	30,967	267,647	724,991	36.92	543,381	485,579	49.26	55.12
鳳林鎮	13,022	70,016	4,086	74,103	230,525	32.15	103,965	29,438	71.28	251.72
玉里鎮	29,363	90,551	3,057	93,609	333,964	28.03	148,824	71,494	62.90	130.93
新城鄉	21,032	70,398	10,231	80,630	239,188	33.71	109,029	52,371	73.95	153.96
吉安鄉	77,869	143,549	12,880	156,430	635,190	24.63	250,265	199,582	62.51	78.38
壽豐鄉	20,029	80,233	6,705	86,938	246,815	35.22	126,883	56,935	68.52	152.70
光復鄉	15,325	78,397	1,503	79,900	231,542	34.51	100,253	25,994	79.70	307.38
豐濱鄉	5,619	40,659	3,780	44,440	113,350	39.21	64,597	6,370	68.80	697.55
瑞穗鄉	13,919	69,631	2,443	72,074	222,307	32.42	100,168	28,533	71.95	252.60
富里鄉	12,478	65,997	2,535	68,533	200,666	34.15	91,029	10,267	75.29	667.46
秀林鄉	15,115	76,729	14,033	90,763	405,355	22.39	246,533	106,825	36.82	84.96
萬榮鄉	7,224	55,603	7,336	62,939	231,271	27.21	118,221	8,209	53.24	766.67
卓溪鄉	6,721	65,912	2,946	68,859	191,065	36.04	139,452	5,726	49.38	1,202.51
臺東縣	**238,943**	**1,025,247**	**73,727**	**1,098,975**	**2,775,048**	**39.60**	**1,750,944**	**487,675**	**62.76**	**225.35**
臺東市	110,690	201,543	14,413	215,956	538,572	40.10	380,437	292,296	56.77	73.88
成功鎮	17,087	62,259	4,854	67,113	143,992	46.61	93,587	18,235	71.71	368.03
關山鎮	10,297	54,009	10,038	64,047	164,574	38.92	93,821	23,964	68.27	267.25
卑南鄉	19,033	89,727	6,085	95,812	219,278	43.69	133,902	38,560	71.55	248.47
大武鄉	7,730	47,708	3,518	51,226	151,343	33.85	72,474	7,228	70.68	708.67
太麻里鄉	12,586	61,651	1,815	63,467	144,507	43.92	92,754	18,700	68.43	339.39
東河鄉	10,224	55,792	2,222	58,015	140,747	41.22	86,499	13,951	67.07	415.83
長濱鄉	9,206	44,983	5,386	50,370	116,351	43.29	86,307	10,250	58.36	491.37
鹿野鄉	9,457	56,102	3,731	59,833	115,448	51.83	85,070	18,727	70.33	319.50

附表 16

鄉鎮市人事費負擔情形彙總表(續)

中華民國 94 年度

單位：人、千元

鄉鎮市別	轄區人口數	人事費總額			歲出決算數	人事費占歲出決算數%	歲入		人事費總額占自有財源%	人事費總額占自籌財源%
		人事費決算數	預算內非人事費用之人員薪資科目	合計			自有財源	自籌財源		
池上鄉	9,893	52,806	456	53,262	133,911	39.77	84,766	17,412	62.83	305.89
綠島鄉	3,145	48,594	3,111	51,706	119,629	43.22	73,844	5,143	70.02	1,005.26
延平鄉	3,768	52,686	1,410	54,096	133,704	40.46	96,998	3,274	55.77	1,652.31
海端鄉	4,654	61,597	5,738	67,336	204,981	32.85	111,493	1,780	60.39	3,780.92
達仁鄉	3,990	51,496	3,695	55,191	117,188	47.10	89,130	1,834	61.92	3,008.62
金峰鄉	3,422	48,537	2,830	51,367	152,629	33.65	96,263	11,311	53.36	454.11
蘭嶼鄉	3,761	35,751	4,419	40,171	178,186	22.54	73,593	5,001	54.59	803.14
澎湖縣	**92,489**	**480,887**	**50,405**	**531,292**	**1,045,012**	**50.84**	**714,826**	**204,386**	**74.32**	**259.95**
馬公市	54,049	182,319	21,760	204,080	375,577	54.34	265,059	138,302	76.99	147.56
湖西鄉	12,976	84,823	3,950	88,773	155,315	57.16	118,282	22,361	75.05	397.00
白沙鄉	9,354	71,349	6,623	77,973	162,541	47.97	109,506	22,261	71.20	350.26
西嶼鄉	8,309	62,776	2,200	64,977	137,733	47.18	104,011	13,947	62.47	465.88
望安鄉	4,587	42,634	12,719	55,353	120,261	46.03	58,585	4,485	94.48	1,234.06
七美鄉	3,214	36,982	3,150	40,133	93,582	42.89	59,381	3,027	67.59	1,325.60
福建省合計	**80,609**	**429,005**	**34,019**	**463,025**	**824,810**	**56.14**	**674,846**	**102,695**	**68.61**	**450.87**
金門縣	**70,264**	**313,387**	**28,336**	**341,724**	**615,812**	**55.49**	**489,156**	**89,942**	**69.86**	**379.94**
金城鎮	23,892	68,532	2,592	71,124	135,535	52.48	100,980	19,321	70.43	368.11
金湖鎮	15,575	67,305	5,700	73,005	126,230	57.84	86,565	12,594	84.34	579.67
金沙鎮	11,567	62,819	9,604	72,423	127,489	56.81	108,884	25,576	66.51	283.16
金寧鄉	12,628	54,447	2,469	56,917	93,811	60.67	82,514	7,155	68.98	795.41
烈嶼鄉	6,103	49,427	7,120	56,548	102,892	54.96	83,486	9,405	67.73	601.22
烏坵鄉	499	10,856	848	11,704	29,852	39.21	26,724	15,887	43.80	73.67
連江縣	**10,345**	**115,617**	**5,683**	**121,300**	**208,998**	**58.04**	**185,689**	**12,753**	**65.32**	**951.12**
南竿鄉	6,025	36,777	3,110	39,888	57,322	69.59	46,150	5,393	86.43	739.57
北竿鄉	1,932	31,016	1,307	32,323	61,976	52.16	52,166	2,886	61.96	1,119.73
莒光鄉	1,420	23,612	808	24,421	42,460	57.52	49,118	1,823	49.72	1,339.16
東引鄉	968	24,210	455	24,666	47,238	52.22	38,253	2,649	64.48	930.94

附表 17

鄉鎮市公共債務餘額彙總表

中華民國 94 年度止

單位：千元

項目 / 鄉鎮市別	總預算公共債務未償餘額	特別預算公共債務未償餘額	附屬單位預算非自償性債務未償餘額	短期借款餘額	合計
總計	**6,710,073**	**241,939**	**55,000**	**279,810**	**7,286,824**
臺北縣	**390,074**	**—**	**—**	**—**	**390,074**
新店市	170,000	—	—	—	170,000
鶯歌鎮	110,741	—	—	—	110,741
瑞芳鎮	40,333	—	—	—	40,333
泰山鄉	69,000	—	—	—	69,000
宜蘭縣	**79,228**	**—**	**—**	**—**	**79,228**
宜蘭市	22,000	—	—	—	22,000
蘇澳鎮	50,655	—	—	—	50,655
冬山鄉	6,573	—	—	—	6,573
桃園縣	**319,146**	**—**	**—**	**140,483**	**459,629**
中壢市	—	—	—	124,341	124,341
平鎮市	110,000	—	—	—	110,000
八德市	122,814	—	—	—	122,814
大園鄉	25,000	—	—	16,141	41,141
龍潭鄉	11,332	—	—	—	11,332
新屋鄉	50,000	—	—	—	50,000
新竹縣	**6,501**	**—**	**—**	**—**	**6,501**
竹北市	6,500	—	—	—	6,500
橫山鄉	1	—	—	—	1
苗栗縣	**1,250**	**—**	**—**	**—**	**1,250**
卓蘭鎮	1,250	—	—	—	1,250
臺中縣	**721,392**	**241,939**	**—**	**—**	**963,331**
豐原市	142,176	65,184	—	—	207,361
太平市	68,213	—	—	—	68,213

註：1.總預算及特別預算公共債務未償餘額、附屬單位預算非自償性債務未償餘額、短期借款餘額等，均指至帳務整理期間止之實際數，但不含保留之借款數及還本數。

2.短期借款餘額包括總預算及特別預算向銀行透支(含未兌現支票)、未滿 1 年短期借款、應付商業本票及列入借入款之短期借款實際數，但排除鄉鎮市庫向該鄉鎮市其他機關、基金、專戶借款金額。

附表 17

鄉鎮市公共債務餘額彙總表(續)

中華民國 94 年度止

單位：千元

項目 / 鄉鎮市別	總預算公共債務未償餘額	特別預算公共債務未償餘額	附屬單位預算非自償性債務未償餘額	短期借款餘額	合計
東勢鎮	44,501	—	—	—	44,501
清水鎮	166,836	—	—	—	166,836
沙鹿鎮	15,992	—	—	—	15,992
梧棲鎮	117,013	—	—	—	117,013
后里鄉	1,900	—	—	—	1,900
神岡鄉	88,368	—	—	—	88,368
潭子鄉	—	75,255	—	—	75,255
大雅鄉	—	101,499	—	—	101,499
大肚鄉	34,137	—	—	—	34,137
龍井鄉	42,252	—	—	—	42,252
彰化縣	**248,532**	**—**	**55,000**	**42,633**	**346,166**
和美鎮	17,491	—	—	—	17,491
員林鎮	169,724	—	55,000	—	224,724
二林鎮	13,010	—	—	42,633	55,643
秀水鄉	4,300	—	—	—	4,300
花壇鄉	5,962	—	—	—	5,962
芬園鄉	25,803	—	—	—	25,803
埤頭鄉	8,891	—	—	—	8,891
芳苑鄉	3,348	—	—	—	3,348
南投縣	**428,900**	**—**	**—**	**—**	**428,900**
南投市	15,000	—	—	—	15,000
埔里鎮	29,000	—	—	—	29,000
草屯鎮	74,269	—	—	—	74,269
竹山鎮	47,000	—	—	—	47,000
集集鎮	57,400	—	—	—	57,400
名間鄉	34,450	—	—	—	34,450
鹿谷鄉	24,675	—	—	—	24,675
中寮鄉	25,000	—	—	—	25,000

附表 17

鄉鎮市公共債務餘額彙總表(續)

中華民國 94 年度止

單位：千元

項目 / 鄉鎮市別	總預算公共債務未償餘額	特別預算公共債務未償餘額	附屬單位預算非自償性債務未償餘額	短期借款餘額	合計
魚池鄉	51,105	—	—	—	51,105
國姓鄉	31,000	—	—	—	31,000
水里鄉	40,000	—	—	—	40,000
雲林縣	**139,360**	**—**	**—**	**—**	**139,360**
斗六市	18,374	—	—	—	18,374
斗南鎮	37,733	—	—	—	37,733
土庫鎮	21,600	—	—	—	21,600
崙背鄉	24,363	—	—	—	24,363
東勢鄉	37,290	—	—	—	37,290
嘉義縣	**885,598**	**—**	**—**	**6,564**	**892,163**
太保市	148,403	—	—	—	148,403
朴子市	499,879	—	—	—	499,879
布袋鎮	110,050	—	—	—	110,050
民雄鄉	10,576	—	—	—	10,576
溪口鄉	33,333	—	—	—	33,333
六腳鄉	24,585	—	—	—	24,585
水上鄉	42,010	—	—	6,564	48,575
中埔鄉	16,760	—	—	—	16,760
臺南縣	**2,319,733**	**—**	**—**	**—**	**2,319,733**
新營市	33,562	—	—	—	33,562
永康市	1,885,988	—	—	—	1,885,988
白河鎮	26,920	—	—	—	26,920
佳里鎮	50,666	—	—	—	50,666
善化鎮	64,128	—	—	—	64,128
柳營鄉	3,598	—	—	—	3,598
六甲鄉	19,915	—	—	—	19,915
新市鄉	42,765	—	—	—	42,765
仁德鄉	73,588	—	—	—	73,588

附表 17

鄉鎮市公共債務餘額彙總表(續)

中華民國 94 年度止

單位：千元

項目 / 鄉鎮市別	總預算公共債務未償餘額	特別預算公共債務未償餘額	附屬單位預算非自償性債務未償餘額	短期借款餘額	合計
歸仁鄉	118,599	—	—	—	118,599
高雄縣	**749,548**	**—**	**—**	**—**	**749,548**
鳳山市	391,235	—	—	—	391,235
旗山鎮	38,337	—	—	—	38,337
林園鄉	45,875	—	—	—	45,875
大寮鄉	139,444	—	—	—	139,444
大樹鄉	6,520	—	—	—	6,520
仁武鄉	18,971	—	—	—	18,971
大社鄉	1,308	—	—	—	1,308
鳥松鄉	10,000	—	—	—	10,000
路竹鄉	10,000	—	—	—	10,000
梓官鄉	5,666	—	—	—	5,666
甲仙鄉	24,000	—	—	—	24,000
杉林鄉	23,750	—	—	—	23,750
內門鄉	34,439	—	—	—	34,439
屏東縣	**410,005**	**—**	**—**	**2,129**	**412,135**
屏東市	11,113	—	—	—	11,113
東港鎮	51,893	—	—	2,129	54,023
恆春鎮	47,502	—	—	—	47,502
萬丹鄉	412	—	—	—	412
長治鄉	7,812	—	—	—	7,812
九如鄉	7,199	—	—	—	7,199
鹽埔鄉	24,000	—	—	—	24,000
內埔鄉	60,000	—	—	—	60,000
新埤鄉	939	—	—	—	939
枋寮鄉	19,250	—	—	—	19,250
新園鄉	60,000	—	—	—	60,000
佳冬鄉	29,332	—	—	—	29,332

附表 17

鄉鎮市公共債務餘額彙總表(續)

中華民國 94 年度止

單位：千元

項目 / 鄉鎮市別	總預算公共債務未償餘額	特別預算公共債務未償餘額	附屬單位預算非自償性債務未償餘額	短期借款餘額	合計
琉球鄉	35,300	—	—	—	35,300
車城鄉	249	—	—	—	249
滿州鄉	55,000	—	—	—	55,000
臺東縣	**10,800**	**—**	**—**	**—**	**10,800**
延平鄉	10,800	—	—	—	10,800
澎湖縣	**—**	**—**	**—**	**88,000**	**88,000**
馬公市	—	—	—	76,000	76,000
白沙鄉	—	—	—	12,000	12,000

附表 18

鄉鎮市營業基金長期債務彙總表

中華民國 94 年度止

單位：千元

縣別	基金別	長期借款餘額	1 年內到期之長期借款改列為短期借款金額	合計
	總計（6 個基金）	**3,964**	**2,550**	**6,514**
臺南縣		**3,964**	**—**	**3,964**
	1.鹽水果菜市場股份有限公司	204	—	204
	2.麻豆果菜市場股份有限公司	204	—	204
	3.佳里果菜市場股份有限公司	1,429	—	1,429
	4.左鎮果菜市場股份有限公司	316	—	316
	5.關廟果菜市場股份有限公司	1,810	—	1,810
屏東縣		**—**	**2,550**	**2,550**
	琉球鄉琉興有限公司	—	2,550	2,550

附表 19

鄉鎮市非營業特種基金長期債務彙總表

中華民國 94 年度止

單位：千元

縣別	基金別	長期借款餘額	自償性債務餘額	非自償性債務餘額
	總計（53個基金）	**2,157,457**	**2,102,457**	**55,000**
臺北縣		**61,340**	**61,340**	**—**
	1.中和市公所公共造產基金	45,000	45,000	—
	2.坪林鄉公所公共造產基金	16,340	16,340	—
新竹縣		**12,600**	**12,600**	**—**
	竹東鎮公所公共造產基金	12,600	12,600	—
苗栗縣		**143,400**	**143,400**	**—**
	1.苑裡鎮公所公共造產基金	32,400	32,400	—
	2.通霄鎮公所公共造產基金	54,000	54,000	—
	3.竹南鎮公所公共造產基金	37,000	37,000	—
	4.卓蘭鎮公所公共造產基金	20,000	20,000	—
彰化縣		**281,936**	**226,936**	**55,000**
	1.員林鎮公所公共造產基金	145,000	90,000	55,000
	2.溪湖鎮公所公共造產基金	23,280	23,280	—
	3.秀水鄉公所公共造產基金	50,000	50,000	—
	4.芬園鄉公所公墓管理基金	28,896	28,896	—
	5.埤頭鄉公所公共造產基金	13,160	13,160	—
	6.芳苑鄉公所公共造產基金	21,600	21,600	—
南投縣		**134,000**	**134,000**	**—**
	1.竹山鎮公所公共造產基金	3,000	3,000	—
	2.名間鄉公所公共造產基金	54,000	54,000	—
	3.中寮鄉公所公共造產基金	27,000	27,000	—
	4.水里鄉公所公共造產基金	50,000	50,000	—
雲林縣		**351,996**	**351,996**	**—**
	1.虎尾鎮公所公共造產基金	59,520	59,520	—

註：彰化縣員林鎮公所公共造產基金有非自償性債務餘額 5,500 萬元，係原借入興建立體停車場之工程款，因興建完工後營運不佳，無法達成基金營運自償財源，彰化縣政府指示將該筆借款轉為非自償性債務。

附表 19

鄉鎮市非營業特種基金長期債務彙總表(續)

中華民國 94 年度止

單位：千元

縣　別	基　　金　　別	長期借款餘額	自償性債務餘額	非自償性債務餘額
	2.西螺鎮公所公有墓地事業基金	35,864	35,864	—
	3.大埤鄉公所公共造產墓地事業特種基金	61,462	61,462	—
	4.二崙鄉公所公墓管理基金	45,350	45,350	—
	5.四湖鄉公所公共造產基金	29,800	29,800	—
	6.口湖鄉公所公共造產基金	60,000	60,000	—
	7.水林鄉公所公共造產公墓事業基	60,000	60,000	—
嘉義縣		**138,530**	**138,530**	**—**
	1.朴子市公所公共造產基金	54,000	54,000	—
	2.大林鎮公所公共造產基金	25,340	25,340	—
	3.鹿草鄉公所公共造產基金	40,000	40,000	—
	4.大埔鄉公所公共造產基金	16,990	16,990	—
	5.阿里山鄉公所公共造產基金	2,200	2,200	—
臺南縣		**506,285**	**506,285**	**—**
	1.白河鎮公所公共造產基金	5,000	5,000	—
	2.麻豆鎮公所公共造產基金	109,041	109,041	—
	3.善化鎮公所公共造產基金	36,000	36,000	—
	4.柳營鄉公所公共造產基金	105,200	105,200	—
	5.後壁鄉公所公共造產基金	49,800	49,800	—
	6.七股鄉公所公共造產基金	70,800	70,800	—
	7.新市鄉公所公共造產基金	23,776	23,776	—
	8.安定鄉公所公共造產基金	51,400	51,400	—
	9.玉井鄉公所公共造產基金	1,267	1,267	—
	10.歸仁鄉公所公共造產基金	54,000	54,000	—
高雄縣		**203,725**	**203,725**	**—**
	1.岡山鎮公所公共造產基金	39,900	39,900	—
	2.鳥松鄉公所公共造產基金	54,000	54,000	—

附表 19

鄉鎮市非營業特種基金長期債務彙總表(續)

中華民國 94 年度止

單位：千元

縣別	基金別	長期借款餘額	自償性債務餘額	非自償性債務餘額
	3.梓官鄉公所公共造產基金	54,825	54,825	—
	4.六龜鄉公所公共造產基金	52,000	52,000	—
	5.內門鄉公所公共造產基金	3,000	3,000	—
屏東縣		**309,830**	**309,830**	**—**
	1.恆春鎮公所公共造產基金	9,000	9,000	—
	2.萬丹鄉公所公共造產基金	27,000	27,000	—
	3.九如鄉公所公共造產基金	14,830	14,830	—
	4.枋寮鄉公所公共造產基金	40,000	40,000	—
	5.崁頂鄉公所公共造產基金	60,000	60,000	—
	6.林邊鄉公所公共造產基金	50,000	50,000	—
	7.車城鄉公所公共造產基金	25,000	25,000	—
	8.枋山鄉公所公共造產基金	84,000	84,000	—
臺東縣		**13,815**	**13,815**	**—**
	關山鎮公所公共造產基金	13,815	13,815	—

附表 20

鄉鎮市公共債務比率彙總表

中華民國 94 年度

單位：千元

項目 / 鄉鎮市別	本年度舉債額度			1年以上公共債務未償餘額			未滿1年公共債務未償餘額		
	本年度總預算及特別預算舉債金額(A)	本年度總預算及特別預算歲出總額(B)	債務比率%(A/B)	總預算、特別預算及附屬單位預算(非自償性)金額(C)	總預算及特別預算歲出總額(D)	債務比率%(C/D)	短期借款餘額(E)	本年度總預算及特別預算歲出總額(F)	債務比率%(E/F)
總計	**(86 鄉鎮市)**			**(150 鄉鎮市)**			**(7 鄉鎮市)**		
臺灣省合計	**(85 鄉鎮市)**			**(149 鄉鎮市)**			**(7 鄉鎮市)**		
臺北縣	**(9 鄉鎮市)**			**(12 鄉鎮市)**					
三重市	75,000	2,241,937	3.35	180,000	3,214,165	5.60			
中和市	210,784	2,912,751	7.24	700,000	4,237,153	16.52			
新莊市				540,000	2,625,105	20.57			
新店市				170,000	4,149,747	4.10			
蘆洲市	140,009	1,078,592	12.98	140,009	1,478,944	9.47			
汐止市	211,939	1,623,623	13.05	211,939	2,552,671	8.30			
樹林市	82,835	2,193,381	3.78	238,435	2,746,473	8.68			
鶯歌鎮	127,000	1,471,557	8.63	237,741	2,120,493	11.21			
三峽鎮	130,000	886,858	14.66	130,000	1,424,634	9.13			
瑞芳鎮	3,900	661,694	0.59	54,316	1,248,937	4.35			
泰山鄉				104,000	620,447	16.76			
林口鄉	130,296	926,827	14.06	130,296	1,240,097	10.51			
宜蘭縣	**(1 鄉)**			**(4 鄉鎮市)**					
宜蘭市				22,000	591,389	3.72			
蘇澳鎮				50,655	341,706	14.82			
冬山鄉				6,573	284,537	2.31			
五結鄉	26,000	374,544	6.94	26,000	435,673	5.97			
桃園縣	**(7 鄉鎮市)**			**(9 鄉鎮市)**			**(2 鄉市)**		
桃園市				360,000	4,478,299	8.04			
中壢市	248,888	2,484,625	10.02	248,888	4,460,103	5.58	124,341	2,484,625	5.00
平鎮市	172,206	1,423,468	12.10	272,206	1,741,019	15.63			
八德市	127,035	1,004,135	12.65	259,412	1,240,687	20.91			
大溪鎮	64,950	819,174	7.93	64,950	965,197	6.73			
大園鄉	40,774	785,209	5.19	72,108	980,499	7.35	16,141	785,209	2.06

註：相關欄位說明詳第 317 頁。

附表 20

鄉鎮市公共債務比率彙總表（續）

中華民國 94 年度

單位：千元

項目 / 鄉鎮市別	本年度舉債額度			1年以上公共債務未償餘額			未滿1年公共債務未償餘額		
	本年度總預算及特別預算舉債金額(A)	本年度總預算及特別預算歲出總額(B)	債務比率%(A/B)	總預算、特別預算及附屬單位預算(非自償性)金額(C)	總預算及特別預算歲出總額(D)	債務比率%(C/D)	短期借款餘額(E)	本年度總預算及特別預算歲出總額(F)	債務比率%(E/F)
龜山鄉	105,866	1,399,462	7.56	114,199	1,851,711	6.17			
龍潭鄉				11,332	1,401,397	0.81			
新屋鄉	36,000	597,695	6.02	86,000	814,235	10.56			
新竹縣				**(2 鄉市)**					
竹北市				6,499	1,119,779	0.58			
橫山鄉				0	458,070	0.00			
苗栗縣	**(9 鄉鎮)**			**(9 鄉鎮)**					
通霄鎮	4,007	434,002	0.92	4,007	664,825	0.60			
後龍鎮	26,574	215,774	12.32	26,574	312,764	8.50			
卓蘭鎮	5,516	274,618	2.01	8,016	349,613	2.29			
公館鄉	32,000	221,351	14.46	32,000	273,356	11.71			
銅鑼鄉	23,886	184,140	12.97	23,886	231,816	10.30			
頭屋鄉	12,388	134,243	9.23	12,388	245,846	5.04			
三義鄉	18,240	187,711	9.72	18,240	248,792	7.33			
西湖鄉	17,753	203,114	8.74	17,753	258,174	6.88			
造橋鄉	6,230	125,864	4.95	6,230	197,761	3.15			
臺中縣	**(4 鄉鎮)**			**(14 鄉鎮市)**					
豐原市				286,629	1,797,697	15.94			
大里市				56,865	1,243,685	4.57			
太平市				68,211	983,092	6.94			
東勢鎮				24,317	1,353,871	1.80			
大甲鎮	50,000	610,098	8.20	50,000	748,579	6.68			
清水鎮				92,932	905,934	10.26			
沙鹿鎮				15,991	1,321,202	1.21			
梧棲鎮				77,085	923,012	8.35			
后里鄉	44,500	631,635	7.05	123,500	1,225,837	10.07			
神岡鄉				88,368	638,243	13.85			
潭子鄉				75,254	617,338	12.19			

附表 20

鄉鎮市公共債務比率彙總表（續）

中華民國 94 年度

單位：千元

項目 / 鄉鎮市別	本年度舉債額度			1年以上公共債務未償餘額			未滿1年公共債務未償餘額		
	本年度總預算及特別預算舉債金額(A)	本年度總預算及特別預算歲出總額(B)	債務比率%(A/B)	總預算、特別預算及附屬單位預算(非自償性)金額(C)	總預算及特別預算歲出總額(D)	債務比率%(C/D)	短期借款餘額(E)	本年度總預算及特別預算歲出總額(F)	債務比率%(E/F)
大雅鄉				101,391	471,213	21.52			
大肚鄉	10,574	451,804	2.34	32,186	520,333	6.19			
龍井鄉	38,873	864,938	4.49	92,252	1,127,931	8.18			
彰化縣	**(12 鄉鎮)**			**(14 鄉鎮)**			**(1 鎮)**		
和美鎮	38,811	410,444	9.46	65,023	764,628	8.50			
北斗鎮	6,200	247,965	2.50	6,200	255,997	2.42			
員林鎮	180,000	1,473,926	12.21	394,032	1,673,570	23.54			
溪湖鎮	24,600	229,358	10.73	29,457	280,695	10.49			
田中鎮	33,240	306,014	10.86	33,240	407,388	8.16			
二林鎮	29,000	247,807	11.70	46,347	280,757	16.51	42,633	247,807	17.20
秀水鄉				175	146,050	0.12			
花壇鄉	26,046	293,418	8.88	33,346	305,033	10.93			
芬園鄉	16,092	253,932	6.34	17,163	254,231	6.75			
埔鹽鄉	15,000	277,426	5.41	15,000	277,426	5.41			
永靖鄉	8,400	211,186	3.98	8,400	226,536	3.71			
社頭鄉	23,440	203,683	11.51	23,440	229,988	10.19			
田尾鄉	27,698	184,883	14.98	27,698	186,175	14.88			
埤頭鄉				8,890	407,442	2.18			
南投縣	**(6 鄉鎮)**			**(11 鄉鎮市)**					
南投市				19,500	677,834	2.88			
埔里鎮	58,680	596,207	9.84	58,680	1,650,228	3.56			
草屯鎮				74,261	942,668	7.88			
竹山鎮	27,000	581,882	4.64	72,000	798,052	9.02			
集集鎮	18,400	175,562	10.48	57,400	314,838	18.23			
名間鄉				34,450	443,042	7.78			
鹿谷鄉	25,060	307,671	8.15	36,670	430,734	8.51			
中寮鄉	25,000	277,198	9.02	25,000	445,520	5.61			
魚池鄉	17,700	271,369	6.52	47,700	537,800	8.87			

附表 20

鄉鎮市公共債務比率彙總表（續）

中華民國 94 年度

單位：千元

項目 / 鄉鎮市別	本年度舉債額度			1年以上公共債務未償餘額			未滿1年公共債務未償餘額		
	本年度總預算及特別預算舉債金額(A)	本年度總預算及特別預算歲出總額(B)	債務比率%(A/B)	總預算、特別預算及附屬單位預算(非自償性)金額(C)	總預算及特別預算歲出總額(D)	債務比率%(C/D)	短期借款餘額(E)	本年度總預算及特別預算歲出總額(F)	債務比率%(E/F)
國姓鄉				39,000	535,703	7.28			
水里鄉				40,000	645,750	6.19			
雲林縣				**(5 鄉鎮市)**					
斗六市				18,353	950,742	1.93			
斗南鎮				20,623	771,972	2.67			
土庫鎮				21,600	543,842	3.97			
崙背鄉				24,896	534,282	4.66			
東勢鄉				37,290	350,300	10.65			
嘉義縣	**(8 鄉)**			**(13 鄉鎮市)**			**(1 鄉)**		
太保市				148,403	399,881	37.11			
朴子市				297,925	711,329	41.88			
布袋鎮				107,145	228,484	46.89			
民雄鄉	1,500	403,712	0.37	20,238	560,440	3.61			
溪口鄉	16,933	242,403	6.99	33,959	295,801	11.48			
新港鄉	30,000	260,713	11.51	30,000	376,819	7.96			
六腳鄉				18,765	283,690	6.61			
義竹鄉	29,657	182,748	16.23	31,025	194,724	15.93			
鹿草鄉	3,600	176,524	2.04	3,600	199,842	1.80			
水上鄉				36,198	367,601	9.85	6,564	297,440	2.21
中埔鄉	21,483	278,616	7.71	36,443	311,474	11.70			
梅山鄉	24,413	239,730	10.18	24,413	283,387	8.61			
番路鄉	29,212	334,257	8.74	29,212	372,123	7.85			
臺南縣	**(4 鄉鎮市)**			**(12 鄉鎮市)**					
新營市	44,406	547,820	8.11	83,562	815,580	10.25			
永康市				1,422,481	1,542,275	92.23			
白河鎮	26,920	254,091	10.59	26,920	346,667	7.77			
佳里鎮				47,165	475,768	9.91			
善化鎮				60,718	649,443	9.35			

附表 20

鄉鎮市公共債務比率彙總表（續）

中華民國 94 年度

單位：千元

項目 / 鄉鎮市別	本年度舉債額度			1年以上公共債務未償餘額			未滿1年公共債務未償餘額		
	本年度總預算及特別預算舉債金額(A)	本年度總預算及特別預算歲出總額(B)	債務比率%(A/B)	總預算、特別預算及附屬單位預算(非自償性)金額(C)	總預算及特別預算歲出總額(D)	債務比率%(C/D)	短期借款餘額(E)	本年度總預算及特別預算歲出總額(F)	債務比率%(E/F)
柳營鄉				3,598	321,666	1.12			
六甲鄉				14,564	249,033	5.85			
西港鄉	24,753	198,838	12.45	25,137	234,796	10.71			
新市鄉				12,790	466,870	2.74			
仁德鄉				73,588	888,352	8.28			
歸仁鄉				61,599	672,148	9.16			
關廟鄉	43,762	313,582	13.96	43,272	373,446	11.59			
高雄縣	**(3 鄉)**			**(16 鄉鎮市)**					
鳳山市				391,235	2,262,760	17.29			
岡山鎮				26,062	1,257,105	2.07			
旗山鎮				38,336	335,264	11.43			
林園鄉				44,200	425,772	10.38			
大寮鄉				89,751	918,310	9.77			
大樹鄉				6,520	360,228	1.81			
仁武鄉				33,458	760,931	4.40			
大社鄉				36,257	384,167	9.44			
鳥松鄉	20,000	523,845	3.82	20,000	573,435	3.49			
阿蓮鄉				3,000	227,439	1.32			
路竹鄉				71,000	529,800	13.40			
彌陀鄉	28,000	225,842	12.40	28,000	271,182	10.33			
梓官鄉	5,000	360,029	1.39	13,133	443,256	2.96			
甲仙鄉				24,000	177,914	13.49			
杉林鄉				28,350	149,794	18.93			
內門鄉				29,723	246,265	12.07			
屏東縣	**(14 鄉鎮)**			**(19 鄉鎮市)**			**(1 鎮)**		
屏東市				161,112	1,079,093	14.93			
潮州鎮	15,742	261,779	6.01	39,742	320,502	12.40			
東港鎮	12,901	255,094	5.06	78,628	320,807	24.51	2,129	255,094	0.83

附表 20

鄉鎮市公共債務比率彙總表（續）

中華民國 94 年度

單位：千元

項目 / 鄉鎮市別	本年度舉債額度			1年以上公共債務未償餘額			未滿1年公共債務未償餘額		
	本年度總預算及特別預算舉債金額(A)	本年度總預算及特別預算歲出總額(B)	債務比率%(A/B)	總預算、特別預算及附屬單位預算(非自償性)金額(C)	總預算及特別預算歲出總額(D)	債務比率%(C/D)	短期借款餘額(E)	本年度總預算及特別預算歲出總額(F)	債務比率%(E/F)
恆春鎮				63,325	517,798	12.23			
萬丹鄉	10,673	229,516	4.65	14,672	281,001	5.22			
長治鄉	15,106	147,581	10.24	28,581	183,274	15.60			
九如鄉	18,015	128,332	14.04	27,015	158,898	17.00			
鹽埔鄉	3,045	147,150	2.07	37,045	192,386	19.26			
內埔鄉	33,363	303,962	10.98	95,927	470,869	20.37			
竹田鄉	12,553	148,272	8.47	12,553	179,161	7.01			
新埤鄉	31,312	151,547	20.66	33,153	211,089	15.71			
枋寮鄉	15,412	185,939	8.29	36,870	211,219	17.46			
新園鄉				60,000	400,037	15.00			
崁頂鄉	10,562	279,599	3.78	10,562	360,473	2.93			
南州鄉	20,000	133,524	14.98	20,000	173,164	11.55			
佳冬鄉				29,332	172,517	17.00			
琉球鄉	14,600	292,903	4.98	50,220	416,299	12.06			
車城鄉				149	239,961	0.06			
滿州鄉	17,000	190,697	8.91	55,000	223,823	24.57			
花蓮縣	**(3 鄉)**			**(3 鄉)**					
新城鄉	37,662	350,892	10.73	37,662	398,028	9.46			
光復鄉	7,478	301,635	2.48	7,478	348,385	2.15			
瑞穗鄉	16,123	257,582	6.26	16,123	316,236	5.10			
臺東縣				**(1 鄉)**					
延平鄉				10,800	160,452	6.73			
澎湖縣	**(5 鄉市)**			**(5 鄉市)**			**(2 鄉市)**		
馬公市	60,626	448,901	13.51	60,626	651,224	9.31	76,000	448,901	16.93
湖西鄉	21,293	216,501	9.84	26,293	269,729	9.75			
白沙鄉	12,581	187,014	6.73	12,581	263,301	4.78	12,000	187,014	6.42
西嶼鄉	7,719	160,534	4.81	7,719	221,333	3.49			
望安鄉	82,929	179,954	46.08	82,929	220,849	37.55			

附表 20

鄉鎮市公共債務比率彙總表（續）

中華民國 94 年度

單位：千元

項目 / 鄉鎮市別	本年度舉債額度			1年以上公共債務未償餘額			未滿1年公共債務未償餘額		
	本年度總預算及特別預算舉債金額(A)	本年度總預算及特別預算歲出總額(B)	債務比率%(A/B)	總預算、特別預算及附屬單位預算(非自償性)金額(C)	總預算及特別預算歲出總額(D)	債務比率%(C/D)	短期借款餘額(E)	本年度總預算及特別預算歲出總額(F)	債務比率%(E/F)
福建省合計	**(1鄉)**			**(1鄉)**					
連江縣	**(1鄉)**			**(1鄉)**					
南竿鄉	7,475	62,556	11.95	7,475	85,733	8.72			

註：1.本表各欄之數據係依照財政部91年4月15日台財庫字第0910350778號函規定計算，其中本年度舉債額度及1年以上公共債務未償餘額之計算，彰化縣員林鎮、秀水鄉，南投縣集集鎮等3鄉鎮，94年度借入自償性工程款分別為6,000萬元、5,000萬元、4,800萬元；彰化縣員林鎮、溪湖鎮、芬園鄉、埤頭鄉，嘉義縣太保市、六腳鄉，臺南縣善化鎮等7鄉鎮市84至92年度借入自償性工程款分別為3,000萬元、2,328萬元、2,889萬餘元、1,316萬元、8,193萬餘元、4,008萬元、250萬元，未予列計。

2.本年度舉債額度欄所列本年度總預算及特別預算舉債金額(A)＝本年度總預算及特別預算舉債預算數－本年度債務還本預算數；舉債預算數係指舉新還舊以外之新增債務。

3.1年以上公共債務未償餘額欄所列總預算、特別預算及附屬單位預算(非自償性)金額(C)＝上年度未償餘額決算數(含實際未償債務餘額累計數及尚未舉債還本累計保留數)＋本年度舉債預算數－本年度還本預算數。

4.1年以上公共債務未償餘額欄所列總預算及特別預算歲出總額(D)＝截至上年度止總預算歲出未結清數＋截至上年度止特別預算歲出未結清數＋本年度總預算歲出預算數＋本年度特別預算歲出預算數。

5.未滿1年公共債務未償餘額欄所列短期借款餘額(E)之計算，係指至帳務整理期間止，包括總預算及特別預算向銀行透支(含未兌現支票)、未滿1年短期借款，應付商業本票及列入借入款之短期借款實際數，但排除鄉鎮市庫向該鄉鎮市其他機關、基金、專戶借款金額。

6.本表所列"0"者，係指未達千元之數。

附表 21

鄉鎮市資產

中華民國

科目 / 縣別	鄉鎮市數	資				
		合計	公庫結存	專戶存款	應收歲入款	應收歲入保留款
總計	**319**	**94,600,285**	**41,970,002**	**17,760,132**	**12,959,946**	**10,635,597**
臺灣省合計	**309**	**93,710,659**	**41,435,414**	**17,454,288**	**12,958,296**	**10,634,597**
臺北縣	29	24,145,570	10,654,728	4,007,409	4,456,790	1,082,397
宜蘭縣	12	2,183,251	1,514,127	315,628	94,991	160,415
桃園縣	13	11,327,192	6,667,598	1,584,098	630,793	1,809,561
新竹縣	13	4,138,007	2,540,998	230,628	459,224	835,246
苗栗縣	18	2,740,908	1,262,403	475,337	437,540	504,713
臺中縣	21	10,582,504	3,147,578	1,887,400	1,835,244	1,534,926
彰化縣	26	6,223,632	2,932,586	1,851,646	168,284	291,501
南投縣	13	5,339,868	542,702	905,433	1,237,805	1,356,075
雲林縣	20	3,473,097	1,196,554	806,163	399,418	910,510
嘉義縣	18	2,913,293	482,232	786,035	755,580	594,984
臺南縣	31	5,647,938	1,835,897	1,699,038	1,042,068	460,012
高雄縣	27	5,980,471	3,709,002	951,648	664,221	203,928
屏東縣	33	4,069,734	2,260,734	968,271	400,361	282,928
花蓮縣	13	2,309,438	1,233,631	519,110	109,729	270,563
臺東縣	16	2,231,288	1,313,029	409,304	233,184	195,566
澎湖縣	6	404,462	141,609	57,133	33,057	141,265
福建省合計	**10**	**889,626**	**534,588**	**305,843**	**1,649**	**1,000**
金門縣	6	680,881	409,637	226,740	1,000	1,000
連江縣	4	208,744	124,951	79,102	649	—

註：1.應收歲入款及應收歲入保留款等科目餘額包括總決算及特別預算已辦理決算者，其尚未結清科目餘額。
2.預付款項科目餘額包括預付費用、預付薪津、預付旅費、預付各項補助費等款項。

負債彙總表

94 年度止

單位：千元

產					
應收賒借收入	墊付款	應收剔除經費	材料及押金	預付款項	保管有價證券
1,855,195	**2,012,608**	**17,612**	**54,376**	**4,908,013**	**2,426,799**
1,855,195	**2,011,005**	**17,612**	**54,291**	**4,891,142**	**2,398,814**
1,252,000	782,455	15,604	5,221	1,671,998	216,964
26,000	274	—	1,734	346	69,734
96,000	115,263	511	24,240	132,298	266,826
—	23,356	—	121	16,077	32,354
—	740	10	298	5,161	54,701
105,000	303,127	34	2,682	1,258,591	507,917
91,000	381,586	—	10,166	336,976	159,884
45,000	59,254	—	7,139	1,090,276	96,181
656	29,712	—	422	33,845	95,813
126,938	124	—	165	52,340	114,892
—	93,596	—	329	51,363	465,633
88,600	74,803	1,451	333	130,407	156,073
24,000	73,279	—	85	20,561	39,511
—	51,127	—	897	65,322	59,055
—	18,450	—	427	7,945	53,380
—	3,852	—	25	17,628	9,888
—	**1,603**	**—**	**85**	**16,870**	**27,985**
—	1,603	—	48	16,870	23,980
—	—	—	36	—	4,004

附表 21

鄉鎮市資產

中華民國

科目 / 縣別	負					
	合計	短期借款	暫收款	代收款	保管款	應付歲出款
總計	**71,579,685**	**836,192**	**4,141,233**	**11,249,095**	**4,880,288**	**22,264,242**
臺灣省合計	**71,100,845**	**836,192**	**4,141,233**	**11,007,600**	**4,799,081**	**22,226,420**
臺北縣	17,563,899	—	571,512	2,742,296	1,292,754	7,398,208
宜蘭縣	1,165,713	—	8,342	239,229	76,283	87,018
桃園縣	6,457,784	140,483	109,422	292,464	574,684	1,824,443
新竹縣	2,322,766	—	26,882	127,512	103,192	693,813
苗栗縣	2,298,215	15,505	11,535	251,161	146,765	813,128
臺中縣	8,533,858	—	139,515	1,105,563	421,730	2,844,967
彰化縣	4,350,322	83,180	236,902	1,186,870	274,652	869,243
南投縣	5,979,516	—	1,052,373	949,016	193,278	1,957,344
雲林縣	3,238,704	—	353,110	671,204	165,030	960,854
嘉義縣	3,441,773	10,761	397,891	597,566	169,741	1,343,018
臺南縣	5,504,458	48,610	704,145	1,026,930	262,028	1,465,419
高雄縣	3,867,054	4,000	150,901	613,847	361,505	692,078
屏東縣	3,037,225	430,744	279,196	484,049	488,858	482,496
花蓮縣	1,354,939	—	85,015	358,729	110,330	107,571
臺東縣	1,526,595	—	10,026	286,996	122,308	660,967
澎湖縣	458,018	102,907	4,457	74,161	35,935	25,843
福建省合計	**478,839**	**—**	**—**	**241,495**	**81,207**	**37,822**
金門縣	356,691	—	—	178,955	64,644	4,032
連江縣	122,148	—	—	62,540	16,562	33,790

註：應付歲出款及應付歲出保留款等科目餘額包括總決算及特別預算已辦理決算者，其尚未結清科目餘額。

負債彙總表(續)

94 年度止

單位：千元

債			餘	絀	
應付歲出保留款	應付債務還本數	應付保管有價證券	合　　計	歲計餘絀	累計餘絀
25,362,089	**419,743**	**2,426,799**	**23,020,600**	**2,604,292**	**20,416,307**
25,271,760	**419,743**	**2,398,814**	**22,609,813**	**2,521,672**	**20,088,140**
5,342,162	—	216,964	6,581,671	350,613	6,231,058
685,104	—	69,734	1,017,538	251,062	766,476
3,249,459	—	266,826	4,869,407	237,002	4,632,405
1,339,010	—	32,354	1,815,240	143,570	1,671,669
1,005,418	—	54,701	442,692	- 98,431	541,124
3,370,333	143,830	507,917	2,048,645	351,182	1,697,462
1,539,588	—	159,884	1,873,310	170,503	1,702,806
1,731,321	—	96,181	- 639,647	217,391	- 857,039
992,690	—	95,813	234,392	23,131	211,261
800,304	7,596	114,892	- 528,479	93,371	- 621,851
1,265,516	266,172	465,633	143,480	21,084	122,396
1,886,505	2,143	156,073	2,113,416	201,195	1,912,220
832,367	—	39,511	1,032,509	307,688	724,820
634,238	—	59,055	954,498	129,505	824,992
392,915	—	53,380	704,693	114,316	590,377
204,823	—	9,888	- 53,556	8,483	- 62,039
90,328	**—**	**27,985**	**410,786**	**82,620**	**328,166**
85,078	—	23,980	324,190	65,995	258,194
5,250	—	4,004	86,596	16,624	69,971

附表 22

鄉鎮市財產類

中華民國

縣別	鄉鎮市數	公用財產							
		公務用財產				公共用財產			
		94 年度	93 年度	比較增減		94 年度	93 年度	比較增減	
				金額	%			金額	%
總計	**319**	**78,227,023**	**71,744,157**	**+6,482,865**	**9.04**	**529,930,874**	**526,322,440**	**+3,608,433**	**0.69**
臺灣省合計	**309**	**77,602,433**	**71,061,796**	**+6,540,637**	**9.20**	**529,315,269**	**525,840,947**	**+3,474,321**	**0.66**
臺北縣	29	20,778,094	14,558,290	+6,219,803	42.72	174,082,826	168,366,413	+5,716,412	3.40
宜蘭縣	12	1,989,468	1,941,259	+48,208	2.48	12,001,754	11,661,805	+339,948	2.92
桃園縣	13	10,374,759	10,053,024	+321,735	3.20	63,232,103	62,992,712	+239,391	0.38
新竹縣	13	2,039,355	1,997,390	+41,965	2.10	7,730,306	7,545,270	+185,036	2.45
苗栗縣	18	3,217,023	3,204,266	+12,757	0.40	12,745,611	12,369,101	+376,509	3.04
臺中縣	21	8,409,318	9,125,521	-716,203	7.85	40,062,581	39,552,460	+510,120	1.29
彰化縣	26	4,576,540	4,488,485	+88,055	1.96	35,832,736	31,894,725	+3,938,010	12.35
南投縣	13	3,025,460	2,777,958	+247,502	8.91	10,720,958	11,317,692	-596,734	5.27
雲林縣	20	4,101,904	3,977,758	+124,146	3.12	25,241,704	28,921,815	-3,680,111	12.72
嘉義縣	18	2,523,994	2,339,628	+184,365	7.88	11,868,683	11,673,965	+194,718	1.67
臺南縣	31	5,783,534	5,375,180	+408,353	7.60	35,979,344	35,681,379	+297,964	0.84
高雄縣	27	4,111,765	4,635,947	-524,181	11.31	36,223,055	35,435,282	+787,773	2.22
屏東縣	33	2,221,975	2,443,732	-221,757	9.07	17,555,372	22,315,628	-4,760,256	21.33
花蓮縣	13	2,396,246	2,291,992	+104,254	4.55	6,771,497	7,073,657	-302,160	4.27
臺東縣	16	1,562,533	1,345,453	+217,080	16.13	4,543,271	4,325,999	+217,271	5.02
澎湖縣	6	490,458	505,905	-15,447	3.05	34,723,462	34,713,036	+10,425	0.03
福建省合計	**10**	**624,589**	**682,360**	**-57,771**	**8.47**	**615,604**	**481,493**	**+134,111**	**27.85**
金門縣	6	355,395	431,365	-75,970	17.61	93,749	9,393	+84,355	897.98
連江縣	4	269,193	250,994	+18,198	7.25	521,854	472,099	+49,755	10.54

別價值彙總表

94 年度止

單位：千元

產				非公用財產				珍貴動產及不動產			
事業用財產											
94 年度	93 年度	比較增減		94 年度	93 年度	比較增減		94 年度	93 年度	比較增減	
		金額	%			金額	%			金額	%
10,173,450	**11,855,915**	**-1,682,464**	**14.19**	**23,685,336**	**34,287,897**	**-10,602,561**	**30.92**	**67,702**	**43,110**	**+24,591**	**57.04**
10,173,450	**11,855,915**	**-1,682,464**	**14.19**	**23,681,726**	**34,284,288**	**-10,602,561**	**30.93**	**67,702**	**43,110**	**+24,591**	**57.04**
3,148,962	3,400,917	-251,954	7.41	5,987,838	16,228,142	-10,240,304	63.10	2,072	2,072	—	—
653,192	142,045	+511,146	359.85	1,015,513	1,094,860	-79,346	7.25	768	768	—	—
326,134	649,797	-323,662	49.81	2,080,987	2,090,733	-9,745	0.47	—	—	—	—
131,114	231,992	-100,877	43.48	566,153	530,413	+35,739	6.74	—	—	—	—
281,956	395,937	-113,980	28.79	937,341	935,103	+2,238	0.24	—	—	—	—
133,563	172,481	-38,917	22.56	580,831	634,467	-53,636	8.45	41,932	25,419	+16,513	64.96
563,416	700,282	-136,866	19.54	1,478,815	2,433,345	-954,530	39.23	—	—	—	—
463,090	499,852	-36,761	7.35	729,048	788,395	-59,347	7.53	—	—	—	—
594,084	1,508,626	-914,542	60.62	1,600,702	1,665,694	-64,992	3.90	—	—	—	—
62,390	69,385	-6,994	10.08	911,087	1,041,158	-130,071	12.49	—	—	—	—
2,890,381	2,596,222	+294,159	11.33	2,080,810	2,057,774	+23,035	1.12	—	—	—	—
134,424	318,931	-184,507	57.85	2,638,511	2,467,417	+171,094	6.93	14,850	14,850	—	—
276,780	695,006	-418,226	60.18	2,506,459	1,805,081	+701,377	38.86	6,639	—	+6,639	—
148,228	138,259	+9,969	7.21	121,199	113,047	+8,151	7.21	—	—	—	—
97,738	59,447	+38,291	64.41	423,700	375,865	+47,834	12.73	1,439	—	+1,439	—
267,989	276,728	-8,739	3.16	22,727	22,785	-58	0.26	—	—	—	—
—	—	—	—	**3,609**	**3,609**	—	—	—	—	—	—
—	—	—	—	—	—	—	—	—	—	—	—
—	—	—	—	3,609	3,609	—	—	—	—	—	—