中華民國 94 年度直轄市及縣市地方決算審核結果綜合報告

前　　言

依據憲法第 90 條及其增修條文第 7 條規定，審計權為監察權之一；各地方政府及其所屬機關財務之審計，依監察院組織法第 4 條及審計部組織法第 14 條規定，審計部於各直轄市設審計處及於各縣市酌設審計室辦理之。目前，臺北市、高雄市 2 直轄市，暨臺灣省 21 縣市及福建省金門、連江 2 縣財務之審計，除臺灣省澎湖縣及福建省金門、連江 2 縣分別由本部指定臺南市、基隆市審計室兼辦外，其餘均已由本部分別設立審計處室職司其責。

民國 94 年度各直轄市及縣市總決算審核結果，審定歲入總額 7,385 億餘元，歲出總額 7,557 億餘元；歲入總額中非自籌財源(包括統籌分配稅收入暨補助及協助收入)3,926 億餘元，約占 53%；自籌財源為 3,458 億餘元，約占 47%。由於各直轄市及縣市自籌財源大多無法支應政府支出所需，復於非自籌財源鉅額短收時，未即採取有效措施因應，致歲入歲出相抵後，產生短絀達 172 億餘元，連同債務償還 594 億餘元，合計 767 億餘元，經舉借債務 984 億餘元支應後，綜計產生收支賸餘 217 億餘元。查各直轄市及縣市公共債務餘額逐年增加，截至 94 年度止已高達 6,196 億餘元，顯示地方財政仍持續惡化，亟待研謀有效開源節流措施。

民國 94 年度嘉義縣及臺東縣等 2 縣列有特別決算，審核結果，審定歲入總額 27 億餘元，歲出總額 22 億餘元，賸餘 5 億餘元。另各直轄市及縣市總決算附屬單位決算及綜計表審核結果，營業基金審定總收入 290 億餘元，總支出 283 億餘元，稅後純益 7

億餘元；作業基金審定總收入 966 億餘元，總支出 570 億餘元，賸餘 396 億餘元；債務基金、特別收入基金及資本計畫基金審定基金來源 1,882 億餘元，基金用途 1,877 億餘元，賸餘 4 億餘元。

本部各地方審計處室秉持合法性與效能性審計並重原則，辦理各項審計業務，民國 94 年度審核各直轄市及縣市政府暨所屬機關、基金財務收支，在合法性審計方面，稽察發現各直轄市及縣市機關人員有財務上違失之行為，其中移送檢調機關偵辦者 6 件，報請監察院處理者 1 件，通知各該機關長官查明處分者 68 件、處分人員 148 人；依法修正增列歲入通知繳庫 14 億餘元；剔除或減列各類歲出通知繳庫 8 億餘元。在效能性審計方面，考核各直轄市及縣市績效結果，發現有未盡職責或效能過低，經依法通知其上級機關長官並報告監察院核處者 15 件；其有制度規章缺失或設施不良者，則提出建議改善意見，並於直轄市及縣市政府編擬年度概算前，提供審核以前年度預算執行之有關資料及財務上增進效能與減少不經濟支出之建議意見。

茲據本部各地方審計處室編送各直轄市及縣市議會審議之直轄市、縣市地方總決算審核報告，分就審計綜合成果、預算執行概況、計畫實施概況、財政情形分析暨財務管理概況，摘要彙編綜合報告，以供參閱。

敬請　指正

審　計　機　關　配　置　圖

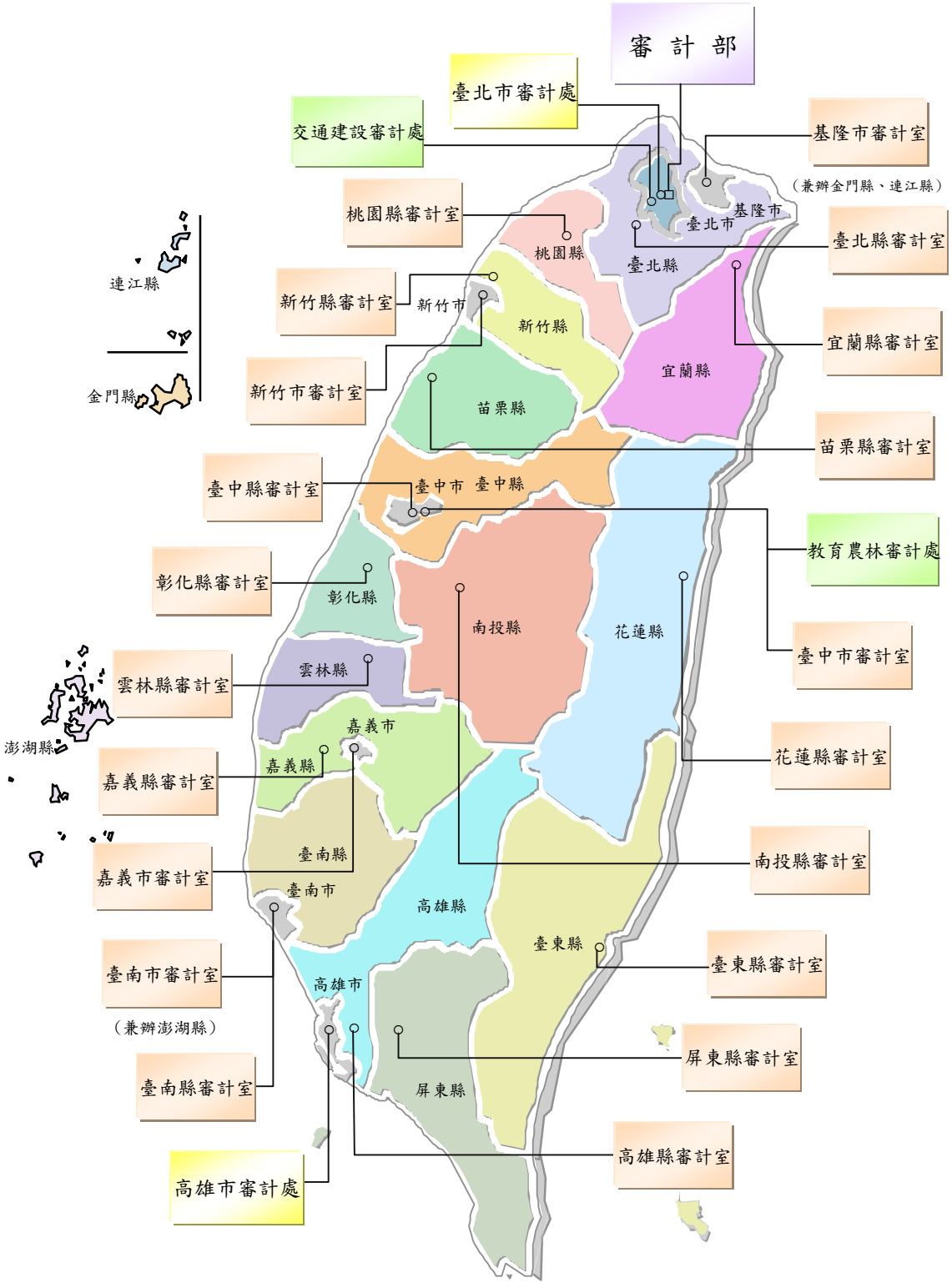
審計部
臺北市審計處
交通建設審計處
基隆市審計室
（兼辦金門縣、連江縣）
桃園縣審計室
臺北縣審計室
新竹縣審計室
新竹市
新竹縣
宜蘭縣審計室
新竹市審計室
苗栗縣
苗栗縣審計室
臺中縣審計室
臺中市 臺中縣
教育農林審計處
彰化縣審計室
彰化縣
南投縣
花蓮縣
臺中市審計室
雲林縣審計室
雲林縣
嘉義市
嘉義縣審計室
嘉義縣
花蓮縣審計室
臺南縣
嘉義市審計室
臺南市
南投縣審計室
高雄縣
臺東縣
臺東縣審計室
臺南市審計室
高雄市
（兼辦澎湖縣）
屏東縣審計室
臺南縣審計室
屏東縣
高雄縣審計室
高雄市審計處
連江縣
金門縣
澎湖縣
基隆市
臺北市
臺北縣
桃園縣

直轄市及縣市總決算審定後歲入來源與歲出用途概況

中華民國 94 年度　　單位：億元

歲入	－	歲出	＝	歲入歲出差短
7,385.07		7,557.78		172.71

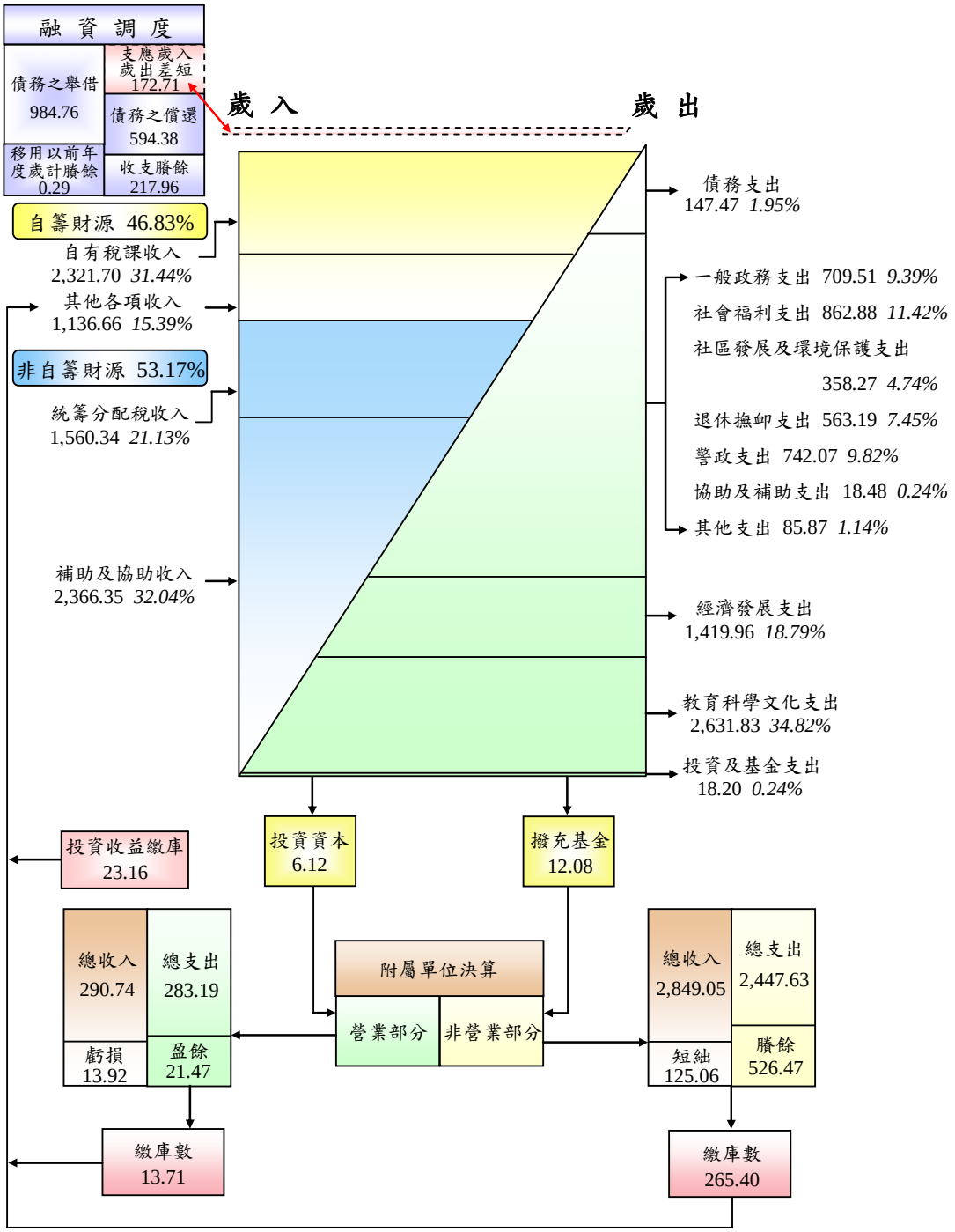

直轄市總決算審定後歲入來源與歲出用途概況

中華民國 94 年度　　單位：億元

歲入	－	歲出	＝	歲入歲出賸餘
2,476.21		2,313.86		162.35

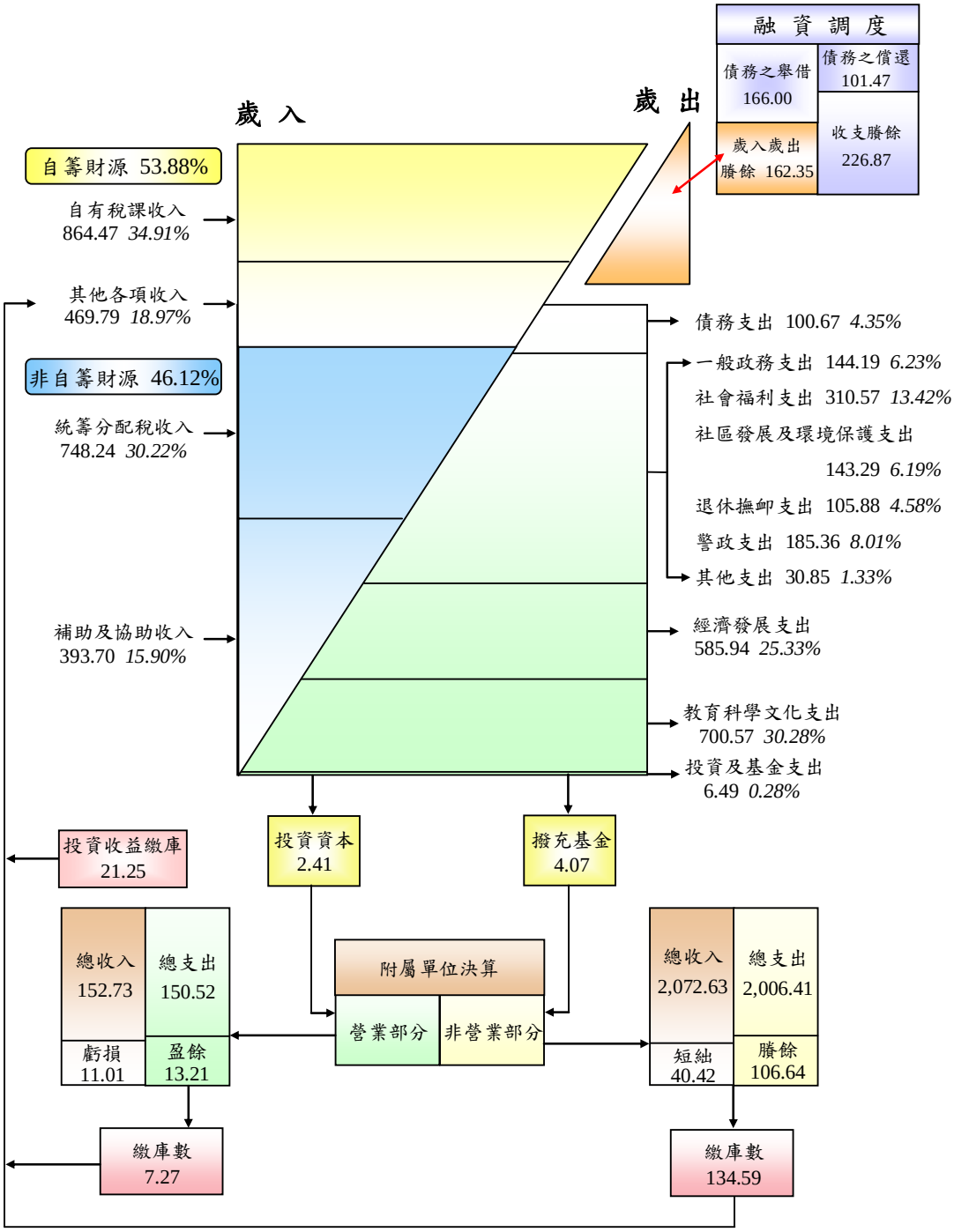

臺灣省各縣市總決算審定後歲入來源與歲出用途概況

中華民國 94 年度　　單位：億元

歲入	－	歲出	＝	歲入歲出差短
4,786.43		5,121.79		335.36

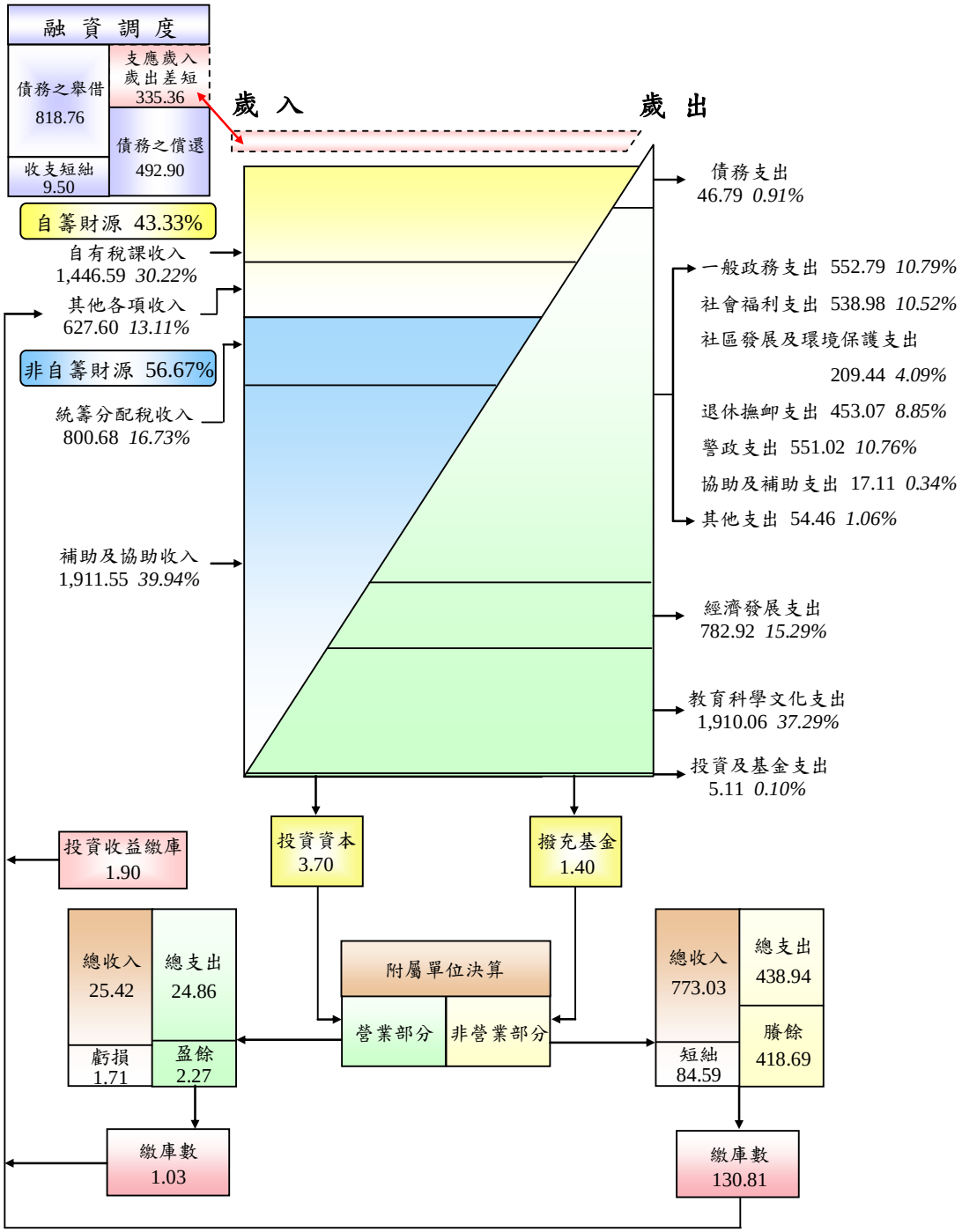

福建省各縣總決算審定後歲入來源與歲出用途概況

中華民國 94 年度　　單位：億元

歲入	－	歲出	＝	歲入歲出賸餘
122.41		122.12		0.29

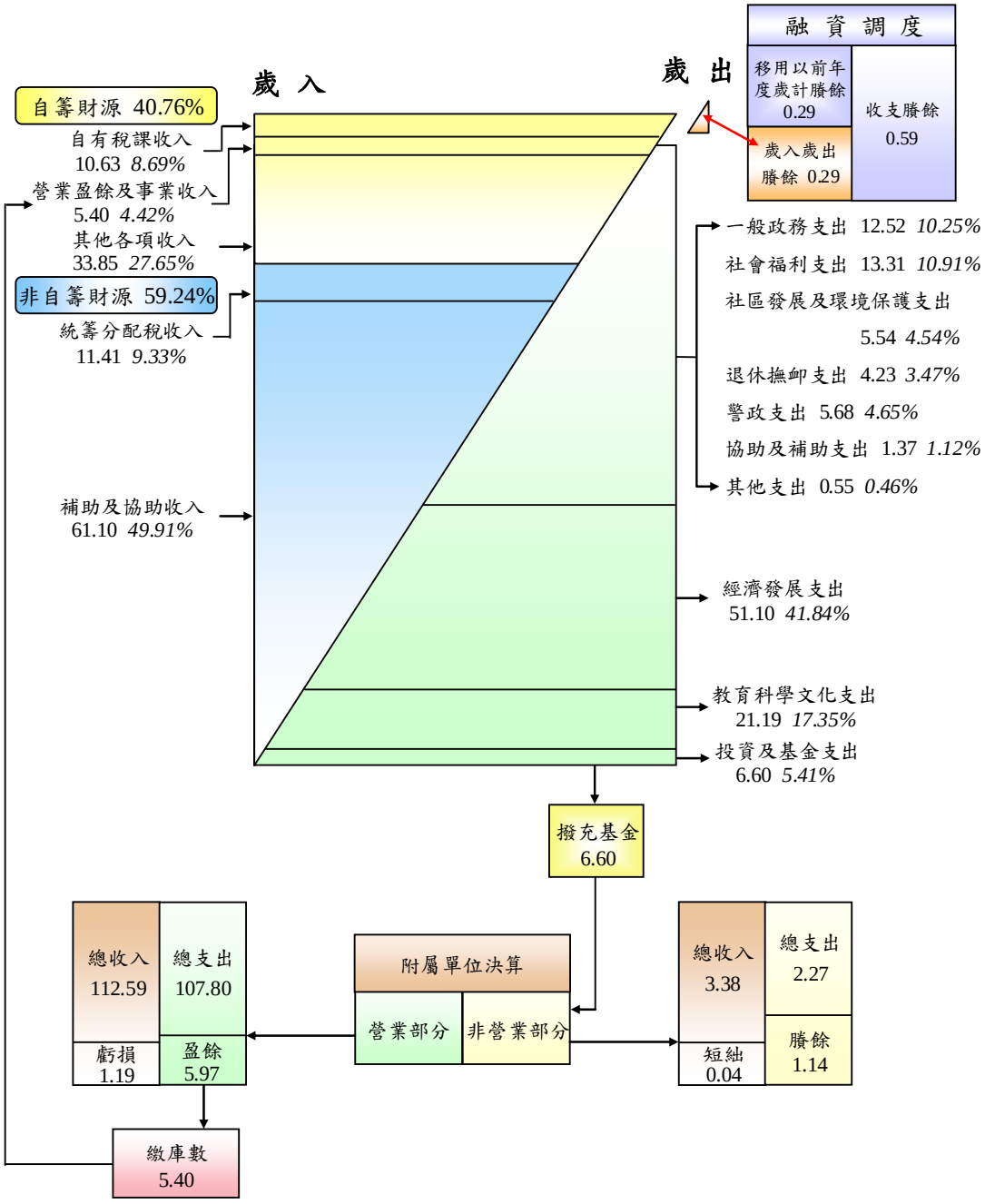

審核直轄市及縣市決算結果重要意見彙計表

單位：項數

市縣別	93年度重要審核意見追蹤情形			94年度重要審核意見
	已改善辦理	仍待繼續改善	合計	
總計	320	224	544	614
直轄市合計	38	31	69	61
臺北市	16	22	38	31
高雄市	22	9	31	30
臺灣省各縣市合計	254	189	443	510
基隆市	13	4	17	24
臺北縣	21	8	29	26
宜蘭縣	8	18	26	31
桃園縣	14	2	16	17
新竹縣	13	6	19	21
新竹市	4	11	15	18
苗栗縣	17	8	25	23
臺中縣	14	13	27	27
臺中市	15	11	26	29
彰化縣	20	—	20	20
南投縣	11	16	27	29
雲林縣	10	5	15	31
嘉義縣	12	9	21	24
嘉義市	15	4	19	25
臺南縣	4	17	21	20
臺南市	2	16	18	20
高雄縣	10	11	21	28
屏東縣	10	6	16	26
花蓮縣	16	10	26	37
臺東縣	10	6	16	19
澎湖縣	15	8	23	15
福建省各縣合計	28	4	32	43
金門縣	19	2	21	26
連江縣	9	2	11	17

甲、審計綜合成果

民國 94 年度(以下簡稱本年度)臺北市、高雄市 2 直轄市及臺灣省 21 縣市，暨福建省金門、連江 2 縣(以下簡稱各市縣)歲入預算總計 7,451 億 9,410 萬餘元，歲出預算總計 8,122 億 3,686 萬餘元，審核結果，歲入決算審定數總計 7,385 億 714 萬餘元，歲出決算審定數總計 7,557 億 7,846 萬餘元；營業基金 38 個，總收入預算總計 283 億 7,995 萬餘元，總支出預算總計 278 億 3,283 萬餘元，審核結果，總收入決算審定數總計 290 億 7,469 萬餘元,總支出決算審定數總計 283 億 1,997 萬餘元；作業基金 169 個，總收入預算總計 935 億 7,200 萬餘元，總支出預算總計 980 億 1,855 萬餘元，審核結果，總收入決算審定數總計 966 億 8,984 萬餘元,總支出決算審定數總計 570 億 2,356 萬餘元；債務基金、特別收入基金及資本計畫基金 85 個，基金來源預算總計 2,130 億 1,990 萬餘元，基金用途預算總計 2,175 億 2,073 萬餘元，審核結果，基金來源決算審定數總計 1,882 億 1,533 萬餘元，基金用途決算審定數總計 1,877 億 4,028 萬餘元;特別決算單位 3 個，歲入預算總計 41 億 6,227 萬餘元,歲出預算總計 41 億 6,227 萬餘元，審核結果，歲入決算審定數為 27 億 3,037 萬餘元，歲出決算審定數為 22 億 880 萬餘元。以上總預算、附屬單位預算及特別預算等收支金額總計 2 兆 2,440 億 9,950 萬餘元，決算審定數收支金額總計 2 兆 862 億 8,850 萬餘元。

本部各地方審計處室，依照審計法及有關法規，掌理各該市縣機關財務之審計，以促進其健全財務秩序、端正財務風氣及增進財務效能。一年來，本部各地方審計處室在合法性審計或效能性審計等方面之具體成果如次：

一、合法性審計方面：

(一)依法修正增列歲入，通知繳庫者，共計 14 億 4,933 萬餘元。

(二)依法剔除或減列歲出，通知繳庫者，共計 8 億 849 萬餘元。

(三)審核稽徵機關賦稅捐費徵收納庫，發現法令適用不當或計算錯誤，通知該管機關查明依法處理者，計補徵稅款 1 億 1,205 萬餘元，退還稅款 54 萬餘元。

二、績效性審計方面：

(一)各市縣共同性財務審計事項查核結果，經分別通知各相關機關依法處理或檢討改善，並建請其上級(主管)機關研酌處理或督促改善者，計有 19 項。

(二)依審計法第 70 條及預算法第 28 條規定，各市縣政府編擬年度概算前，提供財務上增進效能與減少不經濟支出之建議意見，重要者計有政府財政結構仍未有效改善，亟待積極開源節流研謀紓解財政窘境等 8 項。

(三)依審計法第 69 條規定，本部各地方審計處室考核各市縣績效，核有未盡職責或效能過低情事，通知其上級機關長官，並報告監察院者計有 15 件。

(四)由於制度規章缺失或設施不良，提出建議改善意見於各機關，重要者計有 10 項。

三、稽察財務上違失方面：稽察發現各市縣機關人員有財務上違失之行為，其中涉及刑事責任，依審計法第 17 條規定移送檢調機關偵辦者 6 件，報請監察院處理者 1 件，通知各該機關長官查明處分者 68 件、受處分人員 148 人。

茲就本部各地方審計處室辦理各市縣審計綜合成果，分按財務審計綜合成果、績效審計綜合成果及稽察財務上違失成果，列述如后。

壹、財務審計綜合成果

一、審核財務、審定決算

(一)歲入部分：本年度各市縣總決算及特別決算，經本部各地方審計處室審核結果，依法修正增列之歲入決算，通知繳庫金額合計 14 億 4,933 萬餘元，包括修正短列、漏列各項收入款 11 億 4,660 萬餘元，應收回以前年度經費款 9,473 萬餘元，暫收款等科目內列應繳庫歲入款 1 億 8,885 萬餘元，保管款等科目內列應繳庫歲入款 1,913 萬餘元(詳表 1)。

(二)歲出部分：本年度各市縣總決算及特別決算，經本部各地方審計處室審核結果，依法剔除或減列不當支出，通知繳庫金額合計 8 億 849 萬餘元，包括決算所列歲出保留款與預算項目不合、或未發生契約責任、或溢列保留款 7 億 1,034 萬餘元，委辦、補助或各項計畫經費之結餘款 7,329 萬餘元，列支費用與預算(計畫)之年度、用途或合約規定不合之支出 497 萬餘元，列支費用超過標準或與有關法令規定不合之支出 1,987 萬餘元(詳表 2)。

二、審核稅捐稽徵事務

市縣稽徵機關各項賦稅捐費徵收(含代徵)納庫業務，經本部各地方審計處室查核結果，發現法令適用不當或計算錯誤，而溢、短、漏課本稅或罰鍰案件，通知該管稽徵機關查明處理結果，於本年度補徵稅款者 9,088 件，計 1 億 1,205 萬餘元；退還稅款者 756 件，計 54 萬餘元(詳表 3)。

表 1

直轄市及縣市決算修正增列歲入通知繳庫金額分析表

中 華 民 國 9 4 年 度

單位：萬元

繳庫原因 / 市縣別	短列、漏列各項收入款	應收回以前年度經費款	暫收款等科目內列應繳庫歲入款	保管款等科目內列應繳庫歲入款	合計
總計	114,660	9,473	18,885	1,913	144,933
直轄市合計	36,105	—	14	—	36,120
臺北市	3,237	—	14	—	3,251
高雄市	32,868	—	—	—	32,868
臺灣省各縣市合計	71,465	9,473	18,855	1,846	101,640
基隆市	—	—	—	—	—
臺北縣	13,250	—	20	14	13,285
宜蘭縣	11	—	—	—	11
桃園縣	125	—	—	58	183
新竹縣	46	—	—	149	196
新竹市	0	—	—	6	7
苗栗縣	34	—	—	397	431
臺中縣	—	—	—	—	—
臺中市	5,689	4,521	15	—	10,226
彰化縣	—	—	—	—	—
南投縣	4,499	4,852	—	—	9,352
雲林縣	5,734	—	—	—	5,734
嘉義縣	1	100	—	1,200	1,301
嘉義市	9	—	—	—	9
臺南縣	36	—	—	—	36
臺南市	280	—	—	—	280
高雄縣	22	—	—	—	22
屏東縣	4,860	—	17,036	19	21,917
花蓮縣	36,861	—	1,783	—	38,644
臺東縣	—	—	—	—	—
澎湖縣	—	—	—	—	—
福建省各縣合計	7,089	—	15	67	7,172
金門縣	7,089	—	—	67	7,156
連江縣	—	—	15	—	15

註：本表所列“0”者，係指未滿萬元之數。

表 2

直轄市及縣市決算修正剔除減列歲出通知繳庫金額分析表

中 華 民 國 94 年 度

單位：萬元

繳庫原因 / 市縣別	保留款與規定不合	委辦、補助或各項計畫經費之結餘款	列支費用與預算不合	列支費用與有關法令規定不合	合計
總計	71,034	7,329	497	1,987	80,849
直轄市合計	—	2,103	—	526	2,629
臺北市	—	71	—	516	587
高雄市	—	2,032	—	10	2,042
臺灣省各縣市合計	65,839	5,225	497	1,427	72,990
基隆市	—	—	—	0	0
臺北縣	15,501	—	435	17	15,954
宜蘭縣	1,008	—	—	13	1,022
桃園縣	—	—	—	49	49
新竹縣	—	0	—	7	7
新竹市	160	—	—	1	161
苗栗縣	245	325	—	2	573
臺中縣	38,360	—	1	61	38,423
臺中市	696	1	20	54	773
彰化縣	—	—	—	1	1
南投縣	3,809	—	—	1,152	4,962
雲林縣	—	—	—	0	0
嘉義縣	4,056	—	25	19	4,101
嘉義市	—	—	6	1	8
臺南縣	—	—	—	0	0
臺南市	—	—	—	—	—
高雄縣	—	—	—	12	12
屏東縣	—	—	—	—	—
花蓮縣	2,001	4,598	6	7	6,613
臺東縣	—	—	—	23	23
澎湖縣	—	300	—	—	300
福建省各縣合計	5,194	—	—	34	5,228
金門縣	5,194	—	—	2	5,197
連江縣	—	—	—	31	31

註：本表所列“0”者，係指未滿萬元之數。

表 3

抽查直轄市及縣市賦稅捐費結果補徵退還稅款情形彙計表

中華民國94年度

單位：件、萬元

項目 / 市縣別	補徵稅款		退還稅款	
	件數	金額	件數	金額
總計	9,088	11,205	756	54
直轄市合計	422	719	631	35
臺北市	240	522	631	35
高雄市	182	196	—	—
臺灣省各縣市合計	8,666	10,485	125	19
基隆市	2	30	—	—
臺北縣	229	65	—	—
宜蘭縣	326	98	22	1
桃園縣	450	177	—	—
新竹縣	167	13	—	—
新竹市	62	33	—	—
苗栗縣	174	7,065	—	—
臺中縣	4,155	333	103	18
臺中市	249	186	—	—
彰化縣	653	130	—	—
南投縣	89	12	—	—
雲林縣	426	245	—	—
嘉義縣	147	24	—	—
嘉義市	109	92	—	—
臺南縣	47	8	—	—
臺南市	31	61	—	—
高雄縣	924	500	—	—
屏東縣	77	122	—	—
花蓮縣	291	1,250	—	—
臺東縣	31	17	—	—
澎湖縣	27	13	—	—
福建省各縣合計	—	—	—	—
金門縣	—	—	—	—
連江縣	—	—	—	—

貳、績效審計綜合成果

一、共同性缺失之查核及處理

本部各地方審計處室為發掘各市縣制度規章或資源運用之缺失，促其提升預算執行效能及財務管理績效，近年來均加強查核共同性財務事項。抽查結果除分別通知各相關機關依法妥處或檢討改善，並彙整共同性缺失建請中央（主管)機關研酌處理或督促通盤改善。茲摘其重要者列述如次：

(一)公共債務管理仍未臻完善，亟待檢討改進。

近年來各地方政府為推動各項重大建設、擴張社會福利，卻因稅收減少，收入無法支應歲出，端賴舉債以為調節支應，肇致公共債務未償餘額持續攀高，地方財政日趨惡化，迭經本部各地方審計處室函請相關機關檢討改進，各市縣本年度公共債務管理情形，經本部各地方審計處室抽查結果，仍多未改善，茲將所發現之缺失，彙總摘述如次：

1.部分市縣公共債務未償餘額繼續攀高，財政負擔更加沉重：各市縣近 4 年(91 年度至 94 年度止)公共債務未償餘額實際數，分別為 91 年度止 4,753 億餘元、92 年度止 5,338 億餘元、93 年度止 5,875 億餘元、迄 94 年度止已達 6,196 億餘元。整體公共債務餘額逐年攀高，其中除金門縣、連江縣無公共債務，及臺北市、基隆市、臺北縣、苗栗縣、臺中市、嘉義市、臺南市、高雄縣、澎湖縣各年度間稍有增減外，餘高雄市等 14 市縣均呈逐年增加態勢，顯示地方財政更加惡化，不無排擠其他政事支出。另查截至本年度止，市縣政府 1 年以上公共債務未償餘額預算數占行政院主計處預估之前 3 年度名目國民生產毛額平均數之比率，僅臺北市、高雄市尚在法定範圍內，至其餘縣市整體債務比率則已逾越法定標準，經本部函請財政部研擬其他因應措施。據復，該部已研擬「公共債務法修正草案」，於 94 年底報請行政院審議，經行政院政策協調會報 95 年 3 月 20 日會商決議，有關地方財政問題，仍應朝向加速推動財政改革方案等開源措施努力，並就中央與地方權責劃分等支出面向檢討。

2.債務舉借成本未能減少，融資調度作業未臻周全：新竹縣、苗栗縣、臺中縣、嘉義縣、臺南縣、臺南市、高雄縣等 7 縣市，選擇公共債務承貸機構及借款利率議定方式，欠缺財務規劃之積極性，致債務舉借成本未能減少；苗栗縣、臺中縣等 2 縣，未能如期如數償還本息，或未先行償還利率較高之債務，或延遲支付工程款，加重利息負擔；高雄市、臺北縣、苗栗縣、彰化縣、高雄縣、花蓮縣等 6 市縣，貸款後未能適時審視借款契約內容，參酌市場利率，積極向金融機構協商調降借款利率，或未以舉借低利率提前償還高利率貸款方式，以減輕利息負擔，融資調度作業未臻周全。

3.非屬公共債務法管制之其他積欠款金額龐鉅，影響債務管理與規劃：本年度止臺北市、高雄市、臺北縣、新竹縣、苗栗縣、臺中縣、臺中市、彰化縣、南投縣、雲林縣、嘉義縣、嘉義市、臺南縣、臺南市、高雄縣、屏東縣、臺東縣等 17 市縣，調借或移用特定用途專戶存款資金 414 億餘元、積欠銀行代墊退休金優惠存款利息差額 384 億餘元、積欠全民健康保險費 460 億餘元、積欠勞工保險費 345 億餘元、其他欠款 57 億餘元，合計 1,662 億餘元，其中臺北市、高雄市、臺北縣、新竹縣、臺中縣、雲林縣、嘉義縣、臺南縣、臺南市、高雄縣、屏東縣等 11 市縣，積欠金額超過 50 億元。上開未受公共債務法管制之其他實質債務龐鉅，不無以調借或積欠其他非屬公共債務法規範之財源，用以規避公共債務債限之規定，且其向各特定用途專戶調借鉅額資金，將影響專戶資金之法定行政施為，亦與公共債務法立法宗旨未盡相合(本部前據各地方審計處室查報地方政府公共債務管理情形缺失，經函請財政部研酌納入管理機制。據復，行政院研擬之財政收支劃分法修正草案，已對地方政府積欠款與未來應繳納之款項，有所規範與獎懲，至該等欠款是否納入公共債務法管制，財政部將錄案參考)。

4.未訂定相關公共債務自治規章，或所訂借款契約未適時函送審計機關備查，債務管理機制未臻健全：高雄市、基隆市、臺北縣、臺中縣、彰化縣、臺南市等 6 市縣，尚未研定相關公共債務自治法規及墊借(或透支)

款項之內規，以規範金融機構遴選、契約額度、利率擬訂、舉借時機及償還之資金來源，管理機制尚有欠缺；臺北縣、雲林縣、花蓮縣等 3 縣，借款契約未依法於簽約後適時函送審計機關備查，或協議修改債務條件後未通知審計機關，債務管理機制未臻健全。

以上缺失，業經本部各地方審計處室分別函請相關機關檢討改進，並繼續注意其後續辦理情形。

(二)人事費支出比率偏高，且臨時人員形成長期僱用，亟待檢討研謀改善。

近年來，地方政府稅收不足，財政收支惡化日益嚴重，惟用人成本卻逐年攀高，大部分市縣人事費支出均逾歲出之一半，不僅成為各該市縣政府沉重之財政負擔，更排擠其他施政計畫之執行。本年度各市縣政府人員進用暨業務委外情形，經本部各地方審計處室抽查及彙整分析所發現之缺失，茲彙總摘述如次：

1.人事費支出占歲出逾半，或自有財源不敷支應人事費支出，影響地方財政，排擠其他施政計畫之施行：各市縣本年度人事費決算數(包含編列於附屬單位預算之臺北市及高雄市地方教育發展基金人事費)3,933 億餘元，加計非人事費科目之人員薪津 31 億餘元，合計 3,964 億餘元，占當年度歲出決算數 7,557 億餘元比率為 52.46%。人事費總額占歲出決算數 50%以上者，計有臺北市、臺北縣、桃園縣、臺中縣、臺中市、彰化縣、南投縣、雲林縣、嘉義市、臺南縣、臺南市、高雄縣、屏東縣、花蓮縣、臺東縣、澎湖縣等 16 市縣，其中彰化縣、嘉義市、臺東縣等 3 縣市逾 6 成；另基隆市、宜蘭縣、新竹縣、苗栗縣、臺中縣、彰化縣、南投縣、雲林縣、嘉義縣、嘉義市、臺南縣、屏東縣、花蓮縣、臺東縣、澎湖縣、連江縣等 16 縣市本年度人事費總額占自有財源(歲入決算數扣減補助及協助收入)比重逾 100%，須依賴上級機關補助經費挹注，人事費用偏高情形已嚴重影響地方財政，排擠其他施政計畫之施行。

2.教育人事費用占人事費決算數逾 5 成，有待督促妥善解決超額教師

問題，並整併國中小學班級學生人數，以節減教育人事費負擔：各市縣本年度各級學校人事費決算數合計 2,202 億餘元，占人事費決算數 3,933 億餘元之比率為 55.98%，較 91 年度 2,075 億餘元增加 126 億餘元，為人事費支出之大宗。囿於人口出生率降低，國民中小學人數已由 91 學年度之 287 萬餘人，減少至 94 學年度之 278 萬餘人，班級數亦減少逾 1 千班，惟教育人事費用未減反增，且至 94 學年度第 1 學期尚有超額教師 6 百餘人。又各市縣立國民小學學生人數 100 人以內者計有 5 百餘校，平均每班約 6 名學生，學校規模太小，團體學習文化刺激不足，不利學生群性發展與學習，亦不符教育投資成本效益，有待督促市縣政府積極規劃整併策略及擬訂相關配套措施，並研訂教育人事經費占支出之合理比例供參。另中央立法增加地方員額設置時(如家庭教育法、衛生管理法等，增加地方家庭教育專業人員及校護之設置)，宜考量市縣財力問題，或備置輔助配套措施，據以推動。

3.約聘雇、臨時人員僱用比率偏高且流於長期僱用，有待妥為規範，以杜浮濫：各市縣 91 年度至 94 年度各年底之約聘雇、臨時人員介於 2 萬 7 千餘人至 3 萬 1 千餘人不等，占各該年度實有員額(不含警消人員、校長及教師)之比例，則介於 20.24%至 22.21%。另截至本年底止僱用期間超過 5 年以上者，計有 1 萬 2 千餘人，占約聘雇、臨時人員總數 3 萬 3 百餘人之比率為 42.23%，渠等人力長期聘僱，已淪為常態，市縣政府及其所屬機關或未定期檢討計畫存廢，或雖有辦理檢討，卻流於形式，且類此人員，皆未經公開之考用程序，無限制擴增，有待檢討改善，妥為規範，合理節制。

4.對各縣市節流之考核，人事費用精簡情形，僅就前後年度人事費決算數增減比率評比，未落實組織評鑑，考評未盡客觀：按中央對臺灣省各縣市政府計畫及預算考核要點第 5 點第 2 款規定，對縣市政府相關節流績效之考核項目，包括(1)年度資本支出計畫預算執行；(2)約聘雇、臨時人員與技工(含駕駛)、工友人數占正式員額之比例及其績效、人事費精簡情形；(3)人事費、加班費及旅運費支出撙節情形；(4)其他具有績效之節流措施辦理情形等。惟查 94 年度中央對臺灣省各縣市政府 93 年度節流績效

之考核，僅以人事費決算數前後年度增減比率為單一衡量評分標準，未對約聘雇、臨時人員與技工(含駕駛)、工友人數加以考評，顯欠客觀，並與上開考核要點規定不符。另依地方行政機關組織準則第 27 條規定：「地方行政機關應定期辦理組織及員額評鑑，作為機關組織之設立、調整或裁撤及員額調整之依據。」查桃園縣、新竹縣、新竹市、南投縣、高雄縣、花蓮縣、澎湖縣等 7 縣市，未依上開規定定期辦理全面性組織及員額評鑑，或評鑑欠缺客觀標準。

以上缺失，業經本部各地方審計處室分別函請相關機關檢討改進，並經本部函請行政院通盤考量研酌妥處，暨督促各市縣政府檢討改善，當繼續注意其後續辦理情形。

(三)臺灣省各縣市政府對於中央一般性補助之執行及考核獎懲作業存有缺失，亟待檢討改善。

中央為謀全國經濟平衡發展，視各市縣政府財政收支狀況，本年度編列對臺北市、高雄市及臺灣省 21 縣市政府一般性補助預算數 1,319 億餘元。經扣除臺北市、高雄市核定數 9 億餘元及未分配數 6 億餘元後，臺灣省各縣市政府奉核定補助款 1,302 億餘元，各縣市政府實際編列預算數 1,300 億餘元。臺灣省各縣市政府對於中央一般性補助款有無依中央對直轄市及縣(市)政府補助辦法規定納入預算專款專用，暨其執行及考核獎懲情形，經本部各縣市審計室抽查及彙整分析所發現之缺失，茲彙總摘述如次：

1.補助經費執行率偏低：(1)教育設施經費執行率未及 80%者，計有臺北縣、宜蘭縣、新竹市、臺中縣、臺中市、雲林縣、嘉義縣、臺南市、高雄縣、臺東縣、澎湖縣等 11 縣市。另中央核定指定用途項目執行率未及 50%者，學校午餐經費，有高雄縣；中途學校經費，有雲林縣；老舊危險校舍整建計畫經費，有臺北縣、新竹市、臺中縣、雲林縣、嘉義縣、臺南市、臺東縣、澎湖縣等 8 縣市；資訊設備更新經費，有臺中縣、臺中市、雲林縣、嘉義縣、臺南縣等 5 縣市；飲用水改善經費，有宜蘭縣、嘉義縣等 2 縣。(2)社會福利經費執行率未及 80%者，計有基隆市、臺中縣、屏東縣等

3縣市。(3)基本設施經費執行率未及80%者，計有基隆市、宜蘭縣、桃園縣、新竹縣、新竹市、臺中縣、臺中市、彰化縣、南投縣、嘉義縣、嘉義市、臺南縣、臺南市、高雄縣、花蓮縣、臺東縣等16縣市。另中央核定指定用途項目執行率未及50%者，道路養護經費，有臺中縣、南投縣、臺東縣等3縣；文化與體育經費，有宜蘭縣。

2.補助計畫監督管考機制未落實：社會福利及教育設施補助計畫之執行，未依規定辦理管考，或列管金額門檻偏高且排除經常性業務計畫者，有臺中縣、嘉義市、花蓮縣等3縣市；未依內政部93、94年度辦理各縣市執行社會福利績效考核結果，就各項業務提出檢討與建議改進意見，研提具體改進措施者，有宜蘭縣、新竹市、苗栗縣、臺中縣、嘉義縣、嘉義市、臺南市、高雄縣、屏東縣、花蓮縣、澎湖縣等11縣市，甚有屏東縣、花蓮縣、澎湖縣等3縣，93、94年度考核報告有同項缺失，卻仍無內部檢討機能。

3.獎懲機制未落實：93或94年度教育設施、社會福利及基本設施等3項考核成績均未辦理獎懲者，計有臺中縣、雲林縣、嘉義縣、臺南縣、屏東縣等5縣;93或94年度未建立獎懲機制或本於信賞必罰功過相對應原則辦理獎懲者，有基隆市、桃園縣、新竹縣、嘉義市、花蓮縣、臺東縣、澎湖縣等7縣市；未掌握時效積極辦理獎懲者，有基隆市、臺北縣、新竹縣、苗栗縣、臺中縣、彰化縣、嘉義市、臺南市、高雄縣、花蓮縣、臺東縣等11縣市。

以上缺失，業經本部各縣市審計室函請相關機關檢討改進，並經本部函請行政院主計處督導改進及研酌規範，案經該處函請各縣市政府積極配合辦理及通報內政部、財政部加強考核或通盤考量研議辦理。將繼續注意其後續辦理情形。

(四)公務用、公共用及非公用房地之管理仍多缺失，亟待研謀改善措施。

各市縣本年度止經管公務用、公共用及非公用房地總值6兆7,149億餘元(臺北市土地係以公告現值列帳，餘24市縣土地係以公告地價列帳)，其中公務用房地1兆4,233億餘元，公共用房地4兆9,859億餘元，非公

用房地3,056億餘元。各市縣經管公有房地眾多，屢有閒置或被占用情事，上年度經管情形經本部各地方審計處室抽查結果所發現之缺失，雖已由各該管審計處室函請各相關機關改進，各市縣本年度有關公務用、公共用及非公用房地之管理情形，經本部各地方審計處室抽查及彙整分析仍發現頗多缺失，茲彙總摘述如次：

1.土地資料登錄錯誤情形嚴重，經促請改善後，所更正之量值頗鉅：各市縣91年度土地登記管理情形，前經本部各地方審計處室抽查結果，核有財產帳所列土地資料登錄錯誤情形嚴重等多項缺失，經本部函請內政部及行政院主計處研謀督促擬訂具體改善措施。內政部已於94年2月召開研商加強地方公有土地清理計畫相關事宜會議，其結論並於94年4月20日函頒執行，明定地方公有土地清查範圍、執行機關及經費預算等；行政院主計處亦促請市縣擬具土地管理作業改善措施，並請各市縣政府主計處室賡續落實發揮內部審核功能。為有效釐正公有土地登錄資料及提升清理績效，爰經本部各地方審計處室賡續追蹤抽查各市縣截至本年度止土地登記清查情形，除臺中市、彰化縣、花蓮縣等3縣市因提供資料有疑義，予以排除計算清查成果外，餘臺北市等22市縣，土地變更登記增加5萬4千餘筆，面積5,076萬餘平方公尺，公告地價增加1,230億餘元，公告現值增加4,154億餘元；減少8百餘筆，面積334萬餘平方公尺，公告地價減少14億餘元，公告現值減少104億餘元。

2.被占用公務用、公共用及非公用房地未積極清理：各市縣截至本年度止公務用、公共用及非公用土地被占用者，計有1萬餘筆，面積767萬餘平方公尺，帳列價值185億餘元；公務用及非公用房屋被占用者，計有3百餘棟，面積1萬餘平方公尺，帳列價值8,781萬餘元，被占用公有房地數量龐鉅，核有管理機關對於被占用或涉及權利糾紛者，未依規定訴請司法機關處理，及依規定追繳使用補償費者，如高雄市、宜蘭縣、新竹市、臺中市、彰化縣、嘉義縣、嘉義市、高雄縣、花蓮縣等9市縣。管理機關對於依法令規定得出租之被占用房地，未限期辦理租用收取租金，逾期不

承租者未予收回者，如高雄市、臺北縣、宜蘭縣、新竹縣、臺中縣、臺中市、嘉義縣、高雄縣等 8 市縣。

3.閒置公務用、公共用及非公用房地數量龐鉅未善加規劃利用：截至本年度止，各市縣閒置之公務用、公共用及非公用土地，計有 1 萬餘筆，面積 1,473 萬餘平方公尺，帳列價值 440 億餘元；閒置之公務用、公共用及非公用房屋，計有 8 百餘棟，面積 11 萬餘平方公尺，帳列價值 7 億餘元，閒置公務用、公共用及非公用房地數量龐鉅，財產管理機關對於被占用、閒置房地，未訂定處理計畫，以發揮經濟效益者，如高雄市、臺北縣、新竹市、苗栗縣、雲林縣、嘉義市、臺南縣、高雄縣、花蓮縣、澎湖縣等 10 市縣。

4.租金及使用補償金收益稽催成效欠佳：各市縣出租非公用房地，應收未收租金 1 億餘元(內含土地租金 1 億餘元及房屋租金 305 萬餘元)，公務用、公共用及非公用被占用房地應收未收使用補償金 3 億餘元(內含土地使用補償金 3 億餘元及房屋使用補償金 346 萬餘元)，稽催成效欠佳。財產管理機關對於積欠租金及使用補償金者或違約案件，未依照各市縣政府財產管理自治條例、行政執行法、租賃契約等規定辦理者，如高雄市、宜蘭縣、臺中市、彰化縣、雲林縣、嘉義市、花蓮縣等 7 市縣。

5.未訂定公務用、公共用及非公用房地清查計畫或落實辦理清查：部分市縣政府財產主管機關對於所管公務用、公共用及非公用房地未訂定清查計畫，或未訂定清查作業方法與步驟，或未落實執行清查計畫，責成各管理機關就經管財產辦理現況清查，並依清查結果製作房地清查紀錄表，據以釐正或填製財產帳卡，並就占用閒置等情形通報財產主管機關列管追蹤考核，致無法有效掌握公務用、公共用及非公用房地被占用或閒置等現況，並研訂妥適處理計畫，如高雄市、基隆市、臺北縣、臺中縣、嘉義縣、臺南縣等 6 市縣。

6.公共用房地未確實列帳：依行政院主計處 92 年 7 月 25 日處會字第 0920004812 號函修訂「普通公務單位會計制度之一致規定」有關財產統制

科目、財物會計事務中財產分類等表件，請中央部會及各市縣政府等機關據以加強公共用財產之列帳管理及檢核，並轉知相關所屬辦理。截至本年度止，部分縣市存有公共用房地未確實列帳之缺失，其中公共用土地無數據者，如連江縣；公共用土地改良物無數據者，如臺中縣、嘉義縣、高雄縣、屏東縣、花蓮縣、澎湖縣、連江縣等 7 縣；公共用房屋建築及設備無數據者，如新竹縣、臺中縣、連江縣等 3 縣。公共用土地改良物帳列數據未達 10 項者，如基隆市、苗栗縣、雲林縣、嘉義市、臺南市、金門縣等 6 縣市；公共用房屋建築及設備帳列數據未達 10 棟者，如苗栗縣、彰化縣、南投縣、臺南縣、高雄縣、屏東縣、花蓮縣、臺東縣等 8 縣。另公共用土地有部分未列帳者，如基隆市、宜蘭縣、新竹縣、新竹市、高雄縣、屏東縣等 6 縣市，合計 2 萬餘筆、面積 1,149 萬餘平方公尺、以公告地價計約 517 億餘元；公共用土地改良物有部分未列帳者，如新竹縣、新竹市等 2 縣市，合計 7 百餘項，建築支出約 10 億餘元；公共用房屋建築及設備有部分未列帳者，如基隆市、新竹縣、新竹市等 3 縣市，合計 5 千餘棟，建築支出約 72 億餘元。

7.未落實財產檢核作業：部分市縣財產主管機關未會同管理機關就經管房地作定期或不定期檢查，並作成檢查紀錄備查，致部分財產登記資料與抽查現況不符者，如臺北縣、宜蘭縣、新竹市、彰化縣、嘉義市、屏東縣等 6 縣市。另檢核結果，發現土地遭占用未積極清理、未派員抽查並作成紀錄等問題未即時妥為處理者，如臺北縣、桃園縣、嘉義市等 3 縣市。

以上缺失，業經本部各地方審計處室分別函請相關機關檢討改進，其中公共用房地未確實列帳乙項，並經本部併同鄉鎮市缺失，函請行政院主計處查明並督促地方政府檢討確實辦理，當繼續注意其後續辦理情形。

(五)地方稅欠稅清理作業及清理績效欠落實。

各市縣上年度地方稅欠稅清理之缺失，前經本部函請財政部妥擬善策，該部業於 94 年 12 月研提多項改進措施函請各市縣稅捐稽徵機關查照辦理在案。惟為有效防止新欠及提升舊欠清理績效，本年度賡續抽查各地

方稅捐稽徵機關地方稅欠稅防止及清理情形，經各地方審計處室抽查及彙整分析結果，截至本年度止，地方稅未徵數餘額 514 億餘元，較上年度止之 500 億餘元，增加 13 億餘元，地方稅滯欠金額仍然龐鉅，有待繼續加強辦理或未改善事項，茲彙總摘述如次：

1.以前年度地方稅欠稅之清理績效欠佳：以前年度地方稅之欠稅，本年度應清理數 487 億餘元，已清理數 211 億餘元，實徵數 138 億餘元，核算清理率 43.46%，徵起率 28.49%，與上年度同項比率 46.35%及 32.71%比較，分別降低 2.89 個百分點及 4.22 個百分點，顯示以前年度地方稅欠稅清理績效欠佳。就個別市縣而言，以前年度欠稅清理率較上年度降低者，如臺北市、高雄市、基隆市、臺北縣、宜蘭縣、桃園縣、新竹縣、新竹市、苗栗縣、嘉義縣、花蓮縣、澎湖縣、連江縣等 13 市縣。

2.稅籍釐正未臻確實，更正退稅比例甚高：本年度各市縣地方稅退稅案件總計 33 萬餘件，金額 38 億餘元，其中以稅捐稽徵機關核課或補徵之稅額經納稅義務人申請更正退稅之 16 億餘元為最高，占退稅總金額 42.04%。各地方稅捐稽徵機關稅籍釐正及稅款退還之處理，核有未將發票日屆滿 1 年未送達之退稅支票，編製退稅支票銷毀清單辦理銷毀或作廢，並重新印製退稅支票辦理送達者，如新竹縣、彰化縣、雲林縣、嘉義縣、高雄縣、澎湖縣等 6 縣；房屋稅按住家用或非住非營稅率課徵，或地價稅按自用住宅稅率課徵，惟有營業人設籍者，如臺北市、臺北縣、宜蘭縣、桃園縣、新竹縣、苗栗縣、臺中市、彰化縣、嘉義縣、嘉義市、臺南市、屏東縣、澎湖縣等 13 市縣；持有身心障礙手冊者已亡故或遷出戶籍，仍享有使用牌照稅免稅者，如臺北縣、宜蘭縣、桃園縣、雲林縣、嘉義市、臺南市、澎湖縣等 7 縣市。

3.送單取證作業未盡確實：各市縣地方稅未徵數餘額，總件數 396 萬餘件，總金額 514 億餘元，其中繳款書未送達者 141 萬餘件，金額 123 億餘元，分別占未徵數總件數及總金額之 35.68%及 23.98%，其件數及金額仍然龐鉅。繳款書未能送達，多因繳款書經郵局以招領逾期退回，稅捐稽

徵機關未積極善用行政程序法第 74 條規定，辦理寄存送達，如臺北市、基隆市、臺北縣、臺中市、南投縣、雲林縣、臺南縣、臺南市、高雄縣、花蓮縣、澎湖縣等 11 市縣；又催繳回執聯未逐件詳加審核是否合於送達要件者，如臺北縣、宜蘭縣、桃園縣、新竹縣、苗栗縣、臺中市、雲林縣、高雄縣等 8 縣市；違章補徵及累欠案件，未加強催繳取證者，如臺北市、臺北縣、宜蘭縣、雲林縣、嘉義縣、高雄縣、屏東縣、臺東縣等 8 市縣。

4.移送執行撤、退案件之列管追蹤未臻落實：各市縣地方稅未徵數餘額中，以移送強制執行未結欠稅數 106 萬餘件，總金額 173 億餘元為數最鉅，分別占未徵數總件數及總金額之 26.89％及 33.67％，與上年度 109 萬餘件，總金額 154 億餘元比較，金額及占未徵數餘額比率有增加趨勢。各地方稅捐稽徵機關在移送執行及撤、退案件列管情形，核有移送執行歷久無法結案案件，未積極主動與行政執行處溝通協調者，如高雄市、基隆市、臺北縣、桃園縣、新竹縣、新竹市、臺中市、嘉義縣、臺南市、高雄縣、臺東縣等 11 市縣；移送執行退回及撤案案件，未建檔列管追蹤者，如臺北市、基隆市、雲林縣、嘉義縣、臺南縣、高雄縣、臺東縣等 7 市縣；移送執行經行政執行處退回案件，未依退案理由查明補正再移送執行者，如臺北市、臺北縣、宜蘭縣、嘉義縣、臺南縣、高雄縣、花蓮縣等 7 市縣。

5.鉅額欠稅案件之清查及管理欠積極：各市縣地方稅 10 萬元以上鉅額欠稅案件，總計 2 萬餘件(以欠稅人為計算基礎)，金額 241 億餘元，占未徵數餘額 46.88％，比例甚高，平均每一欠稅人欠稅金額逾 94 萬元，較上年度平均欠稅金額 81 萬元提高，影響徵起成效甚鉅。各地方稅捐稽徵機關鉅額欠稅管理及清查情形，核有鉅額欠稅案件未優先加強催繳取證者，如高雄市、臺北縣、宜蘭縣、雲林縣、嘉義縣、花蓮縣等 6 市縣；稅款 10 萬元以上案件未確實依作業流程時間管制，以專案方式辦理稅捐保全及移送作業者，如臺北縣、桃園縣、苗栗縣、雲林縣、嘉義市、高雄縣等 6 縣市；未確實逐案查明累計欠稅金額達禁止處分財產案件，辦理禁止處分登記者，如宜蘭縣、新竹市、苗栗縣、臺中市、嘉義縣、嘉義市、屏東縣等 7

縣市；未將積欠稅款已達鉅額標準之同一欠稅人予以合併歸戶列管，優先合法取證者，如臺北縣、宜蘭縣、彰化縣、雲林縣、嘉義縣、花蓮縣、臺東縣等 7 縣。

以上缺失，業經本部各地方審計處室分別函請相關機關檢討改進，並繼續注意其後續辦理情形。

(六)應收未收行政罰鍰清理成效欠佳，仍待檢討改善。

本部各地方審計處室前抽查各市縣應收未收行政罰鍰收繳情形發現之缺失，已分別函請相關機關檢討研謀改善，並列為年度抽查重點。本年度爰繼續抽查各市縣政府暨所屬警察局、環境保護局、衛生局、消防局等 147 個機關單位辦理情形，本年度應收行政罰鍰案件為 556 萬餘件，金額 214 億餘元,截至本年底止,應收未收案件仍有 236 萬餘件,占應收總件數 42.50%，金額 125 億餘元，占應收總金額 58.56%。經本部各地方審計處室追蹤抽查及彙整分析所發現之缺失，茲彙總摘述如次：

1.應收未收行政罰鍰清理績效欠佳：各市縣政府暨所屬機關本年度期初轉入之應收未收行政罰鍰案件共計 267 萬餘件、金額 112 億餘元，經扣除減免(註銷)數、處分書及裁決書尚未逾限繳期、分期繳納未繳數後，以前年度應收未收行政罰鍰之應清理數為 201 萬餘件、金額 100 億餘元。本年度計收繳 41 萬餘件、金額 16 億餘元，新增執行(債權)憑證(屬以前年度部分)7 萬餘件、金額 3 億餘元。以件數清理情形核算之清理率為 24.19%，以金額清理情形核算之清理率為 19.24%。其中件數部分之清理率未達 20%者，計有高雄市、新竹縣、新竹市、苗栗縣、彰化縣、南投縣、嘉義市等 7 市縣；金額部分之清理率未達 20%者，計有高雄市、基隆市、臺北縣、宜蘭縣、桃園縣、新竹縣、新竹市、苗栗縣、彰化縣、南投縣、嘉義市、臺南縣、高雄縣、屏東縣、金門縣等 15 市縣。

2.行政罰鍰處分書及裁決書送達作業，仍未確實依改善措施辦理：各市縣政府暨所屬機關歷年來對於行政罰鍰處分書及裁決書辦理送達作業程序疏漏，或送達證書製作與規定格式未符，雖經說明已就送達補正作業等

提出改善措施，惟截至本年底止，前述案件仍有 57 萬餘件，占應收未收總件數 24.16%，金額 13 億餘元，占應收未收總金額 10.57%。其中經抽查發現未確實依改善措施辦理或有效處理者，如高雄市、基隆市、臺北縣、桃園縣、新竹縣、新竹市、臺中市、彰化縣、嘉義市、臺南縣、臺南市、高雄縣、花蓮縣等 13 市縣所屬 16 個機關。

3.執行(債權)憑證未積極清理或未依規定列帳：各市縣政府暨所屬機關本年度取得執行(債權)憑證總件數 35 萬餘件、金額 12 億餘元。經以執行(債權)憑證為執行名義再移送執行者 17 萬餘件、金額 5 億餘元；其中已收繳完竣者 8 千餘件，金額 0.39 億餘元。截至本年底止，取得執行(債權)憑證尚有 34 萬餘件，占取得總件數 97.67%，金額 12 億餘元，占取得總金額 96.88%，為數仍鉅，經抽查發現執行(債權)憑證再移送強制執行及收繳比率偏低，或未積極清理及追查其財產狀況者，如高雄市、新竹縣、臺中縣、臺中市、彰化縣、雲林縣、嘉義市、臺南縣、臺南市、高雄縣、花蓮縣等 11 市縣所屬 28 個機關。另未依規定列帳者，如基隆市、臺北縣、新竹縣、苗栗縣、臺中縣、臺中市、嘉義縣、臺南縣、高雄縣、屏東縣、花蓮縣、澎湖縣等 12 縣市所屬 19 個機關。

以上缺失，業經本部各地方審計處室分別函請相關機關檢討改進，並經本部建請行政院主計處加強督促市縣主計機構發揮內部審核功能，以促使各該市縣政府檢討研謀改善。據復，該處已函請各市縣確實依所擬改善措施持續積極清理，以有效提升清理績效，充裕地方財政收入。將繼續注意其後續辦理情形。

(七)公共工程採購作業執行能力亟待提升，以促進建設品質與發揮財務效益。

各市縣 94 年度辦理工程採購作業執行情形，經本部各地方審計處室抽查及彙整分析所發現之缺失，茲彙總摘述如次：

1.規劃設計階段：(1)設計錯誤、數量浮列或漏列及不當限制材料規格，如臺北市、高雄市、宜蘭縣、苗栗縣、臺中市、彰化縣、南投縣、嘉

義市、臺南縣等 9 市縣；(2)未考量工程規模及性質編列品管費用，如臺中市、南投縣、嘉義市、臺東縣等 4 縣市；(3)工程設計監造單位應負擔之項目，逕編入施工費，如高雄市、苗栗縣、南投縣等 3 市縣；(4)規劃設計不周，須變更修正，如臺北市、宜蘭縣、臺中市、雲林縣、臺南市、澎湖縣等 6 市縣；(5)監造委託服務契約未規範投保專業責任險，或實際投保內容未符契約規定，如宜蘭縣、苗栗縣、臺南市等 3 縣市。

2.招標決標階段：(1)未依市場行情及政府機關決標資料覈實編列底價或單價不合理，如臺北市、高雄市、臺北縣、宜蘭縣、桃園縣、苗栗縣、臺中市、嘉義縣、嘉義市、澎湖縣等 10 市縣；(2)採購資訊招標內容遺漏或錯誤，如高雄市、苗栗縣、臺南縣等 3 市縣；(3)評審缺乏標準或與規定不符，如高雄市、苗栗縣、南投縣等 3 市縣；(4)監辦採購過程未通知派員監辦或會計單位未依規定派員監辦，如臺北市、高雄市、宜蘭縣、臺東縣等 4 市縣；(5)最有利標採購案件未成立工作小組及工作小組未作成評比報告，如高雄市、臺南縣、臺東縣等 3 市縣；(6)開標或評選過程未依規定製作紀錄，如高雄市、苗栗縣、臺南縣等 3 市縣；(7)特殊或達查核金額以上工程採購案件未依規定辦理招標文件公開閱覽，如高雄市、南投縣、臺東縣等 3 市縣。

3.施工管理及驗收階段：(1)未依圖施作、品質不良及設備管理不善，如臺北市、宜蘭縣、苗栗縣、彰化縣、南投縣、臺南縣、臺南市、高雄縣、澎湖縣等 9 市縣；(2)未依規定製作或詳實記載監工日報表，如臺北市、高雄市、宜蘭縣、苗栗縣、彰化縣、嘉義市、臺南市、高雄縣、臺東縣等 9 市縣；(3)營造業專任工程人員未依規定執行職務，如高雄市、南投縣、臺南縣等 3 市縣；(4)廠商未依限提送施工、品管或監造計畫，或提送內容與規定不符，如高雄市、宜蘭縣、苗栗縣、彰化縣、南投縣、臺南縣、臺南市等 7 市縣；(5)未落實自主性品管或勞工安全衛生管理及品管人員未提報或提報內容與規定不符，如臺北市、高雄市、苗栗縣、南投縣、雲林縣、嘉義市、高雄縣、臺東縣等 8 市縣；(6)工程估驗未詳實核算，如高雄市、

宜蘭縣、苗栗縣、彰化縣、高雄縣等 5 市縣；(7)變更設計未覈實辦理，如臺北市、苗栗縣、臺中市、嘉義縣等 4 市縣；(8)營造綜合保險未辦理或未續保，被保險人未含機關等，如高雄市、宜蘭縣、南投縣、嘉義市、臺南縣等 5 市縣；(9)驗收期程逾規定期限，影響完工結案時效，如臺北市、苗栗縣、臺南市等 3 市縣。

4.管考評核階段：(1)進度落後案件比率偏高，預算執行率偏低，如高雄市、桃園縣、南投縣、嘉義縣、臺南縣、臺東縣、金門縣等 7 市縣；(2)與相關單位溝通協調欠積極，影響計畫執行進度，如宜蘭縣、臺南縣、臺南市等 3 縣市；(3)進度嚴重落後之計畫，未能提出有效因應對策，如臺南縣、花蓮縣等 2 縣。

以上缺失，業經本部各地方審計處室分別函請相關機關檢討改進，並繼續注意其後續辦理情形。其中有關設計監造疏失、數量計算錯誤、施工不符、材料檢驗不符、品管制度不符或其它與合約執行相左者，經依規定通知依約覈實處理，總計減列價款者 307 項、5,668 萬餘元。

(八)勞務採購以最有利標決標之缺失頻仍，亟待檢討改善。

政府採購法第 52 條規定，機關採購之決標方式，採最有利標方式辦理者，以異質工程、財物或勞務採購而不宜以最低標方式辦理者為限。近年來，採最有利標辦理之案件與金額每年均大幅遞增。市縣上年度辦理勞務採購案件中之 200 萬元以上委託技術服務以最有利標決標案件，計有 3 百餘件，總決標金額 40.5 億元。有關其辦理情形，經本部各地方審計處室抽查及彙整分析所發現之缺失，茲彙總摘述如次：

1.事前準備確認方面：機關委託廠商承辦專案管理技術服務，未依機關委託技術服務廠商評選及計費辦法規定，先擬具委託專案管理計畫載明相關辦理事項原由，循預算程序編列核定後辦理。

2.招標文件與契約條款內容未臻周延詳盡：(1)採固定價格(費率)案件，評選項目未增列創意或自由回饋項目；(2)招標文件評選項目未明訂計分基準及級距，子項目未訂定配分或權重，或評選項目之配分或權重未符

規定；(3)招標文件內容未明訂最有利標之評定方式，或未詳載服務建議書內容，或未將住民參與之執行理念及方式等納為重點評選項目；(4)契約未載明投保專業責任保險之範圍、期限、金額，或未明定廠商應提出監造計畫、工作月報等，致機關遭受損害之罰則；(5)委託專案管理案件，未擬具委託專案管理計畫。

3.評選作業錯漏頻仍：(1)評選委員遴選作業未注意保密規定、未簽報核定，或評選委員未具備採購案件相關專門知識；(2)未成立工作小組案件，機關未要求評選委員會擬具審查報告；(3)委員未依規定逐項載明受評廠商之評分、序位；(4)機關未依規定製作評選會議紀錄，或紀錄內容欠完整詳實；(5)未依規定於議價前參考廠商之報價訂定底價；(6)決標公告未登載最有利標之總評分或序位評比結果，或評比結果未依規定通知未得標廠商。

4.未落實監督機制，稽核監督功能未能有效發揮：(1)主(會)計及有關單位監辦程序與規定未符；(2)採購稽核小組之稽核監督報告，對於採最有利標決標方式辦理之委託技術服務案件，較少選案辦理稽核，或未能深入查核，以致相同之採購缺失一再發生。

5.審查與履約執行作業程序延宕，規劃設計成效欠佳：(1)圖樣及書表等規劃設計文件未經技術服務廠商簽證；(2)機關未實質審查細部設計成果或未繕製、留存審查紀錄；(3)設計審查時程冗長費時，影響設計完成期程；(4)技術服務廠商提送設計圖說文件逾越履約期限，未依約計罰。

以上缺失，業經本部各地方審計處室分別函請相關機關檢討改進，另併同各級政府缺失情形，經本部函請行政院公共工程委員會檢討研謀改善，當繼續注意其後續辦理情形。

(九)以統包方式辦理工程採購亟待檢討，導引機關正確之發包模式。

政府採購法第 24 條規定，機關基於效率及品質之要求，得以統包辦理招標。近年來，各機關以統包方式辦理之採購案件與金額每年均大幅度成長。經統計政府採購法施行以來，各市縣辦理公告金額以上統包案件計有 3

百餘件，總決標金額 323 億餘元。各市縣以統包方式辦理工程採購情形，經本部各地方審計處室抽查及彙整分析所發現之缺失，茲彙總摘述如次：

1.事前準備與評估確認事項：(1)未辦妥招標前應辦事項；(2)採購需求欠完整明確；(3)前置作業及準備未盡周全；(4)未評估確認採統包可提升效率及確保品質；(5)未評估確認可縮短工期及無增加經費之虞；(6)採行統包理由過於籠統或與規定未合等。

2.招標文件應載事項：招標文件未載明(1)統包工作範圍，(2)工作完成後應達到之功能、效益、標準等，(3)主要材料設備規範，(4)設計施工應遵循或符合之規定、設計準則等，(5)細部設計送審時程，(6)投標廠商於投標文件須提出數量或價格資料，(7)得標廠商之設計，應送審查後，始得據以施工或安裝、供應等。

3.招標階段：(1)未成立工作小組或未擬具評比報告；(2)等標期欠合理，或倉促評選統包商；(3)誤認財物及工程併案發包為統包；(4)將監造誤列入統包工作範圍；(5)評選時擅自更改投標廠商服務建議書內容，甚至變更主要結構型式，或同意展延統包商工期；(6)投標廠商資格未符規定或未妥適訂定；(7)未規定投標廠商或其分包商關於設計之履約能力或規定欠詳實等。

4.訂約階段：(1)部分統包方式辦理採購，未含細部設計與施工，僅採一般工程合約或加少許設計條款；(2)合約未規定廠商未依服務建議書執行、未達機關規劃需求或設計疏失之處理措施與罰責；(3)服務建議書內容欠完整詳盡；(4)決標後機關不當變更施工範圍，或需求與服務建議書主要內容未符；(5)得標廠商服務建議書未納入合約，或訂約時合約內容與服務建議書產生重大差異，甚有降低品質及價值之虞；(6)合約未規定廠商設計圖說文件送審時程或機關審查時程等。

5.設計審查階段：(1)細部設計審查僅採備查方式，未實質審查或未留審查紀錄；(2)機關辦理設計審查時程冗長費時；(3)統包商提送設計圖說文件時程延宕或內容不全；(4)得標廠商所提細部設計未經機關審查核定，

即先行施工；(5)設計審查作業倉促，未善盡審查職責；(6)統包商未實施設計品管及設計自主品管檢查等。

6.施工履約階段：(1)無法達到機關基本需求或不符合約規定；(2)機關逕依統包商設計圖施工，對於未規定工項，採用廉價材料或設備；(3)廠商細部設計圖說過於簡略，工程項目不全，有降低品質之虞；(4)未依服務建議書內容執行施工、品管、安衛、教育訓練等計畫；(5)廠商未依約執行額外給付及創意回饋。

以上缺失，業經本部各地方審計處室分別函請相關機關檢討改進，另併同中央政府缺失情形，經本部函請行政院公共工程委員會督促研謀改善，當繼續注意其後續辦理情形。

(十)民間參與公共建設案件相關辦理作業程序尚欠嚴謹，亟待研謀改善。

政府為減緩財政負擔、提振景氣並擴大公共建設投資目標，在行政院公共工程委員會積極推動下，市縣政府於 93 年完成簽約之促進民間參與公共建設案件(以下簡稱促參案件)共計 23 件，引進民間投資金額達 360 億餘元，占全部規模比率 91.56%。各市縣上述辦理促進民間參與公共建設案件執行情形，經本部各地方審計處室抽查及彙整分析所發現之缺失，茲彙總摘述如次：

1.前置作業階段：(1)未於規劃公共建設前辦理可行性評估；(2)審核民間自行規劃參與公共建設案件之時程及資訊公開作業未符規定；(3)聘請專業顧問招標作業未依政府採購法規定程序辦理。

2.招商及甄審階段：(1)招標公告內容登載事項不全；(2)公告作業未臻周延；(3)未成立甄選委員會辦理甄審作業；(4)甄審委員遴選過程未符規定；(5)甄審委員出席人數未達規定比例；(6)工作小組未研提工作計畫，亦未擬具評估報告送甄審會參考。

3.契約簽約及履約階段：(1)投資契約未依規定載明核定之費率標準、營運績效評估辦法或業務督導管制考核辦法、爭議處理及仲裁條款；(2)主辦機關未覈實評估廠商營運績效，或承諾事項未依約履行，影響廠商營運；

(3)廠商未依約投保或投保金額、期間未符契約規定；(4)廠商未依約提送營運收入、財務報表等資料；(5)廠商所送經營計畫等資料未獲機關同意備查，即開始營運；(6)廠商繳納之租金或權利金金額未符契約規定。

以上缺失，業經本部各地方審計處室分別函請相關機關檢討改進，另併同中央政府缺失情形，經本部函請行政院公共工程委員會通盤檢討研謀改善，當繼續注意其後續辦理情形。

(十一)污水下水道建設計畫執行能力亟待加強。

污水下水道建設為國家建設發展之重要指標，攸關國家未來整體經濟發展，自 81 年度起，內政部營建署已完成兩期污水下水道建設計畫，惟因地方政府無法突顯政績，致配合度不高等因素，執行結果多有明顯延宕，嗣為提升執行績效乃賡續推動第三期建設計畫，以用戶接管為主軸，採政府自行興建、民間參與 BOT 方式併行辦理，並將第三期計畫列為行政院「挑戰 2008：國家發展重點計畫」、「五年五千億－新十大建設」計畫項目之一，截至本年底止，該計畫已執行 193.8 億元。有關各市縣污水下水道建設計畫執行情形，經本部各地方審計處室抽查及彙整分析所發現之缺失，茲彙總摘述如次：

1.整體規劃方面：(1)轄區污水下水道系統未能通盤整體規劃，規劃內容未配合法規及環境變異檢討更新；(2)規劃污水處理範圍重疊；(3)未妥善規劃後續營運業務等。

2.計畫執行方面：(1)政府自辦系統部分，實施計畫未經核定即先行辦理細部設計、未依規定期限提送計畫先期作業表、分期實施計畫及計畫修正未積極辦理、計畫執行進度落後、控管不良、截流方式成效不佳、用地取得辦理過程有欠積極、用戶接管業務未能積極宣導、未依規定公告下水道可使用地區、未依規定收取使用費、未建立住戶基本資料致無法執行收費及罰款業務、實際接管戶數填報不實、延遲設立專責單位及承辦人員更動頻仍、設計審查作業費時冗長；(2)民間參與系統部分，可行性評估未盡覈實、可行性評估與先期作業未依限完成、預估損益表及現金流量表所列

利息費用金額未盡一致、未於契約期限內設定地上權與乙方、填報管考資料與事實不符等。

3.營運管理方面：(1)未確實督促承商操作維護；(2)未完全發揮污水處理效能；(3)完工後迄未移交運轉；(4)未訂定污水處理廠各項營運管理等相關作業規定；(5)停廠後續規劃作業未臻周全等。

4.督導管考作業方面：(1)未協助督導公所推動建設計畫；(2)未落實管制措施；(3)檔案文件資料管理作業不佳等。

以上缺失，業經本部各地方審計處室分別函請相關機關檢討改進，另併同中央政府缺失情形，經本部函請內政部營建署督促研謀改善，當繼續注意其後續辦理情形。

(十二)績效獎金實施情形，存有多項缺失，亟待檢討改善。

各市縣本年度績效獎金實施情形，除連江縣未實施績效獎金外，市縣實施績效獎金且已核發者計有631單位[含臺北都會區大眾捷運系統建設計畫特別預算、臺北市地方教育發展基金，及嘉義縣廢棄物清除處理基金、環境污染防制(治)基金等4單位]，核發績效獎金人數7萬餘人，金額2億餘元。經本部各地方審計處室抽查及彙整分析所發現之缺失，茲彙總摘述如次：

1.部分市縣績效獎金發放已變相形成公務人員額外津貼，失去為提高施政品質，執行績效獎金及管理計畫之目的：市縣核發單位績效獎金實際人數7萬餘人(含臨時人員)，占核算可發放績效獎金人數6萬3千餘人之比率為109%。若以市縣別統計，比率逾100%者，計有臺北市、臺北縣、宜蘭縣、桃園縣、新竹縣、新竹市、臺中縣、臺中市、彰化縣、嘉義縣、嘉義市、臺南縣、臺南市、高雄縣、花蓮縣、澎湖縣、金門縣等17市縣。若以核發單位數統計，比率逾100%者，有364單位；比率在80%以上未達100%者，計有196單位，合計560單位，占發放單位數88%。又部分市縣績效評定作業規定，有關績效評定等第，雖多依行政院暨地方各級行政機關94年度實施績效獎金及績效管理計畫規定，分3等以上，其等第多

區分為特優、優良、良好、普通4等第(或類似等第)，並規定列為「普通」者，不予核發單位績效獎金。惟評核結果，多評列為「良好」以上，致多數人員獲發單位績效獎金，不具汰劣機制。顯示部分市縣絕大多數人員均可獲核發單位績效獎金，已變相形成公務人員額外津貼，失去為提高施政品質，執行績效獎金及管理計畫之目的。

2.部分市縣所列管重要施政計畫執行率偏低者，卻仍核發績效獎金，或部分重要施政計畫尚未列入績效獎金評核項目：市縣列管300萬元以上之重要施政計畫共計1千6百餘項，預算金額1,005億餘元，實付金額464億餘元，執行率未達80%，計有高雄市等19市縣，其中未達50%者，計有高雄市、宜蘭縣、桃園縣、苗栗縣、臺中縣、雲林縣、嘉義市、臺南市、臺東縣等9市縣，以臺中縣17%最低、高雄市34%次之、臺南市35%再次之，惟各該市縣多有核發單位績效獎金。另前揭市縣列管之重要施政計畫尚未列入績效獎金評核項目辦理者，有6百餘項(占列管總項數1千6百餘項之38%)，預算金額總計290億餘元，實付金額145億餘元，尚未列入評核項目比率達50%以上者，計有臺北縣、宜蘭縣、桃園縣、新竹縣、臺中縣、雲林縣、臺南縣等7縣；尚未列入評核項目之執行率較列管總項數為低者，計有基隆市、桃園縣、新竹市、臺中縣、彰化縣、雲林縣、嘉義市、臺南市、屏東縣等9縣市。上述情形，顯示部分市縣所列管重要施政計畫執行率偏低，卻仍核發績效獎金，或所列管重要施政計畫未納入績效獎金評核項目評核，有欠合理。

以上缺失，業經本部各地方審計處室分別函請相關機關檢討改善，並經本部函請行政院人事行政局研處，當繼續注意其後續辦理情形。

(十三)部分市縣機關赴外辦理各類會議或講習訓練，未符節約原則，亟待檢討改善。

邇來屢有部分市縣機關耗費鉅額公帑，赴風景名勝地區、渡假飯店辦理各項會議或講習訓練，或攜眷參加形同辦理自強活動之不當作法，為各界所關注。經統計各市縣本年度赴機關以外處所辦理各項會議或講習訓練

計 2 千 5 百餘場次，共 30 萬餘人次參加；支出金額 3 億餘元，經本部各地方審計處室抽查及彙整分析所發現之缺失，茲彙總摘述如次：

1.赴風景名勝地區或高級飯店辦理各類會議或講習訓練，浪費公帑：本年度除連江縣外，餘 24 市縣召集各類會議或講習訓練，赴風景名勝地區或高級飯店辦理，不僅耗費高額餐飲、住宿、交通、場地費等支出，且不無以「公務、訓練」為名，實則行「旅遊」之實；又部分會議或講習訓練每人每日平均支出逾萬元，且參加對象多係擔任公職人員，並超逾國內出差旅費報支要點規定標準，不無浪費公帑之嫌。

2.眷屬隨同參加各類會議或講習訓練，形同變相辦理自強文康活動：部分市縣辦理各類會議或講習訓練，眷屬亦隨同參加，形同變相辦理自強文康活動，且參加眷屬或未分攤費用，或未分攤適足之金額，進而增加公帑支出，如臺北縣、新竹縣、雲林縣等 3 縣所屬部分機關學校，亟須積極檢討攜眷參與之必要性，並為妥適之規範。

以上缺失，業經本部各地方審計處室分別函請相關機關檢討研謀改善，另併同各級政府缺失情形，經本部建請行政院妥為研酌處理，據復已函請行政院所屬機關(構)、學校即刻改正，並規定嗣後應依所訂原則辦理，由各部會首長負責督導，行政院主計處查核列管，將繼續注意其後續辦理情形。

(十四)各直轄市及臺灣省各市公有零售市場經營管理情形未臻完善，亟待檢討改進。

各直轄市及臺灣省各市政府自 75 年迄 94 年底，興建完成並營運之市場計 71 處，有關其經營管理情形，經本部各地方審計處室抽查及彙整分析所發現之缺失，茲彙總摘述如次：

1.部分公有零售市場規劃欠周，市場攤位使用率偏低或連續 3 年虧損：部分市場因進出動線規劃欠周、或周遭攤販集結、或位處偏闢人口未如預期、或鄰近市場、量販店、大賣場、超市等、或硬體設施老舊停車不便、或貨品種類及營運時間無法配合消費者需求等因素，致市場攤位使用率未

及 50%，計有高雄市寶華、鹽埕示範、鼓山第一、前鎮第二、興東市場，基隆市武隆、百福市場，臺中市中德、東峰市場，嘉義市保安市場，臺南市平通、虎尾寮、文華市場等 13 處市場；其中連續 3 年虧損者，為高雄市寶華、鹽埕示範、鼓山第一、前鎮第二市場，基隆市百福市場，臺中市中德、東峰市場、臺南市文華市場等 8 處市場。另攤位使用率雖在 50%以上，惟 92 年度至 94 年度連續 3 年呈現虧損狀態，經營效益欠佳者，計有臺北市士林、景美、西園、萬和市場，高雄市果貿、中興、三民第一、前鎮第一市場，臺中市大進、何厝、福安市場，臺南市本淵寮市場等 12 處市場，亟待積極檢討存廢問題及研謀具體改善措施。

2.部分公有零售市場營運管理欠佳，亟待加強改進：部分市場採整場委外經營或由承辦機關與個別攤商簽約執行，經抽查發現部分市場履約執行過程欠妥，或租金收取基準未符實際等情事，如臺北市、高雄市、新竹市、臺中市、嘉義市等 5 市所屬 13 處市場；部分市場攤舖位承租戶違規營業或轉租者，如高雄市、基隆市、新竹市、臺中市等 4 市所屬 13 處市場；部分市場外圍攤商聚集，未實施勸導或取締者，如臺北市、高雄市、基隆市、新竹市、臺南市等 5 市所屬 11 處市場，共有 9 百餘個流動攤商集結市場周遭，影響市場內合法攤商權益，且有礙市容形象；部分市場對於租金收入程序與核銷作業之內部控制欠當，如新竹市、臺中市、嘉義市等 3 市所屬 10 處市場；部分市場啟用多年迄未取得建物所有權狀或未辦妥產權登記，或未依規定地目使用，如基隆市所屬 4 處市場。

以上缺失，業經本部各地方審計處室分別函請相關機關研謀改進，並繼續注意其後續辦理情形。

(十五)政府業務委託民間辦理存有諸多缺失，尚待切實改進。

政府於 90 年通過「推動政府業務委託民間辦理計畫」，訂定「行政院及所屬各機關推動業務委託民間辦理實施要點」，積極推動政府業務委託民間參與經營，期能改善施政品質及經營效率，提升國家競爭力。各市縣本年度業務委託民間辦理案件(合約金額在 100 萬元以上者)共計 1 千 9 百餘

件，委託收入13億餘元，委託經費145億餘元，實際效益156億餘元，占預期效益270億餘元之57.86%，預期精簡人力1萬1千6百餘人，實際精簡人力5千7百餘人。各市縣業務委託民間辦理情形，經本部各地方審計處室抽查及彙整分析所發現之缺失，茲彙總摘述如次：

1.推動機制未臻健全：(1)未成立專案小組推動本機關業務委託民間辦理事宜者，如臺北市、高雄市、基隆市、桃園縣、高雄縣、金門縣、連江縣等7市縣；(2)專案小組未發揮設置功能積極推動政策，或專案小組成員與規定不合者，如基隆市、臺北縣、宜蘭縣、新竹縣、新竹市、苗栗縣、臺中縣、南投縣、雲林縣、花蓮縣、金門縣、連江縣等12縣市。

2.前置規劃作業未臻完備：(1)未通盤檢討適合委託民間辦理之業務者，如臺北市、高雄市、臺北縣、桃園縣、新竹縣、新竹市、苗栗縣、南投縣、嘉義縣、嘉義市、臺南市、屏東縣、澎湖縣、連江縣等14市縣；(2)未評估其可行性及預期效益者，如臺北市、高雄市、臺北縣、宜蘭縣、桃園縣、新竹縣、新竹市、苗栗縣、臺中縣、雲林縣、嘉義縣、嘉義市、臺南縣、臺南市、屏東縣、花蓮縣、臺東縣、澎湖縣、金門縣、連江縣等20市縣；(3)未擬訂實施時程者，如臺北市、高雄市、苗栗縣、屏東縣、澎湖縣等5市縣；(4)未依規定報請主管機關核定者，如臺北市、高雄市、新竹縣、新竹市、嘉義縣、嘉義市、高雄縣、屏東縣、澎湖縣等9市縣。

3.作業程序未臻周延：(1)委託契約未訂定得對受託者經營情形進行瞭解，並實施定期或不定期之監督考核，或對於重大事項及有關權利義務之規定未臻完善者，如臺北市、基隆市、臺北縣、宜蘭縣、桃園縣、新竹縣、苗栗縣、臺中縣、臺中市、彰化縣、臺南縣、臺南市、高雄縣、花蓮縣、澎湖縣、連江縣等16市縣；(2)未對具備經營能力之民間團體，探詢其參與意願及評估其提供服務之能力，並建立資料庫，或視業務性質，規定受託辦理業務者應具備之積極或消極要件者，如臺北縣、桃園縣、臺中市、嘉義縣、高雄縣等5縣市；(3)前置規劃欠嚴謹，或合約屆滿未積極辦理續約或重新招標事宜者，如臺北市、嘉義市、臺南市、屏東縣、澎湖縣等5

市縣；(4)部分機關設施或設備委外經營，其權利金之設算及收取未盡妥適者，如臺北市、臺北縣、臺中縣、南投縣、高雄縣等 5 市縣。

4.監督管考機制有待加強：(1)未依規定期限將辦理情形填報縣政府人事室，或填報資料不完整，或內容待釐正者，如臺北市、臺北縣、桃園縣、新竹縣、新竹市、苗栗縣、雲林縣、嘉義市、高雄縣、屏東縣、連江縣等 11 市縣；(2)未建立管理監督考核機制，或未落實考核受託人是否依合約規範及相關規定辦理者，如臺北市、臺北縣、桃園縣、新竹縣、新竹市、苗栗縣、臺中縣、南投縣、嘉義縣、臺南縣、高雄縣、屏東縣、澎湖縣等 13 市縣；(3)未落實評鑑或監督各機關業務委託民間辦理計畫之執行情形者，如基隆市、臺北縣、桃園縣、新竹市、臺中縣、雲林縣、臺南縣、臺南市、高雄縣、宜蘭縣、花蓮縣、臺東縣等 12 縣市；(4)辦理情形未列入機關考成或人事業務績效考核之重要參考者，如臺北市、臺北縣、桃園縣、新竹縣、新竹市、雲林縣、嘉義市、臺南市、高雄縣、花蓮縣、臺東縣、澎湖縣等 12 市縣。

5.未訂定相關效益評估指標：(1)對於執行成果之考核，未訂定具體考核指標，或未確實檢討其實施成效者，如臺北縣、桃園縣、臺中市等 3 縣市；(2)委外辦理之實際效益未如預期，或對於節餘人力及經費之認知不一，難以評量其實際經濟效益者，如臺北市、高雄市、基隆市、宜蘭縣、桃園縣、臺南市、高雄縣、花蓮縣、澎湖縣、金門縣等 10 市縣。

6.人員處理未臻妥適：(1)部分市縣業務委託民間辦理後，無人力精簡計畫，或人力精簡未如預期者，如臺北市、高雄市、臺北縣、桃園縣、臺中縣、臺中市、嘉義縣、嘉義市、臺南市、屏東縣、花蓮縣、澎湖縣等 12 市縣；(2)辦理新增業務或籌備新設機關時，未檢討業務委託民間辦理，或業務委外與員額精簡比例未能相對應者，如臺北市、桃園縣等 2 市縣。

以上缺失，業經本部各地方審計處室分別函請相關機關檢討改進，並繼續注意其後續辦理情形。

(十六)國民中小學教學用電腦之擴充、更新及管理情形，存有頗多缺失，亟待檢討改善。

近年來，各地方政府持續投入鉅額經費擴充、更新國民中小學電腦設備，以提升教學品質，近傳屢有媒體報導學校電腦設備失竊情形，不但造成公有財產損失，且影響學校正常教學。本年度各國民中小學教學用電腦之擴充、更新及管理情形，經本部各地方審計處室抽查及彙整分析所發現之缺失，茲彙總摘述如次：

1.學校電腦配置擴充更新方面：部分學校電腦資源未能作合理配置，或未優先使用於教學上者，如高雄市、新竹市、臺中市、南投縣、雲林縣、臺南市等 6 市縣所屬 29 所學校；電腦採購未依政府採購法相關規定辦理，驗收作業欠嚴謹者，如嘉義縣、嘉義市等 2 縣市所屬 5 所學校；已辦理報廢之電腦設備，其可用零件閒置堆放者，如臺北市、高雄市、新竹縣、苗栗縣、彰化縣、雲林縣、臺南縣、花蓮縣、金門縣等 9 市縣所屬 123 所學校；管理人員交接未清，致已汰換之電腦設備未適當處理者，如宜蘭縣、桃園縣、臺中縣、臺東縣等 4 縣所屬 74 所學校；已逾使用年限損壞之電腦，未辦理報廢手續者，如臺北市、臺北縣、桃園縣、南投縣、臺南縣、臺南市等 6 市縣所屬 116 所學校。

2.學校電腦管理使用方面：向學生收取之電腦設備維護及管理費，使用於非教學用途，或以該經費購置教學用電腦者，如新竹縣、臺中市等 2 縣市所屬 5 所學校；電腦維護契約已到期未重新簽約，仍依原有契約執行者，如臺中縣、嘉義縣等 2 縣所屬 2 所學校；電腦未辦理維護及保養者，如苗栗縣、臺中縣、嘉義市等 3 縣市所屬 10 所學校；電腦設備安全防護措施未臻完善者，如臺北市、高雄市、新竹縣、新竹市、苗栗縣、臺中縣、彰化縣、南投縣、高雄縣、花蓮縣、臺東縣等 11 市縣所屬 132 所學校；未達耐用年限汰舊換新之電腦設備留為備用，或學生人數減少，致教學用電腦閒置者，如高雄市、臺北縣、彰化縣、嘉義縣、屏東縣等 5 市縣所屬 129 所學校；電腦失竊未依規定辦理賠償或未報審計機關審核者，如臺北市、

臺北縣、新竹市、雲林縣、嘉義縣、高雄縣、花蓮縣等 7 市縣所屬 10 所學校；電腦毀損未辦理報損者，如高雄市、基隆市、宜蘭縣、新竹縣、新竹市、南投縣、嘉義市、金門縣等 8 市縣所屬 52 所學校；取得之電腦設備未立即辦理財產登記或未列帳者，如臺北縣、新竹縣、臺中縣、臺中市、嘉義縣、臺南縣、高雄縣、屏東縣等 8 縣市所屬 37 所學校。

3.市縣政府督導方面：對教學用電腦之擴充、更新及管理迄未訂定作業程序及標準，或未建立電腦採購管理相關作業要點者，計有基隆市、宜蘭縣、桃園縣、新竹縣、新竹市、苗栗縣、臺中縣、臺中市、嘉義市、屏東縣、臺東縣、連江縣等 12 縣市；未就實際需求作通盤檢討及訂定計畫者，如高雄市、基隆市、臺中市、嘉義市、臺南市、屏東縣、連江縣等 7 市縣；對於各校電腦設備管理使用情形，未辦理考核者，如臺北市、基隆市、宜蘭縣、桃園縣、苗栗縣、臺中縣、臺中市、彰化縣、南投縣、雲林縣、嘉義市、臺南市、花蓮縣等 13 市縣；對各校電腦閒置與低度利用及管理不善，未能加強監督考核者，如臺北市、高雄市、桃園縣、新竹縣、臺中縣、臺中市、雲林縣、嘉義市、屏東縣、花蓮縣等 10 市縣。

以上缺失，業經本部各地方審計處室分別函請相關機關檢討研謀改善，並繼續注意其後續辦理情形。

(十七)各市縣國民中、小學財務(物)管理存有多項缺失，允宜檢討改進。

各市縣政府之公立國民中學(含縣立完全中學、高中職、國中小)797 所，國民小學 2,597 所，合計 3,394 所。其中尚有 45 所國中、1,624 所國小未設置(或未派任)專任會計人員，其會計業務大都仰賴未具財務管理及會計專業素養之教師或行政人員兼任。經本部各地方審計處室抽查及彙整分析所發現之缺失，茲彙總摘述如次：

1.現金收支管理及審核方面：出納單位對於存管之現金、票據、證券、收據等，未作定期或不定期盤點；收納款項未依限解繳公庫；對外之收款收據，未依規定使用經簽章之制式自行收納款項統一收據；間有待遇、福利、獎金、加班費、鐘點費等未依規定標準列支；部分教師支領兼代課鐘

點費未授足本身每週最高基本節數。

2.會計帳務處理及財務管理方面：部分代收及代辦款項收支未透過會計程序處理，或未依規定積極清理；預算外收入未依規定辦理解庫；對於現金、票據、證券之出納、保管、移轉及財產契據，或收納之定期存款存單作為履約保證金、保固金，及接受捐贈獎助學金，未存入代理公庫銀行保管，或未詳確登載。

3.補助、委辦或代辦經費執行方面：補助、委辦或代辦經費列支項目與原計畫用途不合，或計畫賸餘款未清理；接受教育部補助辦理教育優先區計畫，核有未設專責統籌彙整單位，或未覈實填報成果報告表，或未訂定優先序位評定機制，或未報准即擅自變更執行計畫內容，或未落實辦理訪評及管考；未訂定代收代辦費收支辦法，結餘金額未能妥適運用；學校營養午餐經費內列支與規定未合之款項。

4.財產及物品管理方面：財產管理單位對於財產增置或減損未按時登記，或未按期造具財產增減表；由其他機關撥入或接受捐贈之財產未列帳管理，或未依規定每年實施財產盤點作成紀錄備查；未達耐用年限之財產閒置，或財產未辦理報廢即予廢棄、出售，或已報廢財產未妥適處理，或將已逾年限惟尚在使用之財產予以報廢；學校土地及建築物取得、撥入或變更後，未於規定期間內向主管機關辦理產權登記，或未保存土地所有權狀。

5.場地費等收入收繳作業流程方面：場地出借未訂定收費優惠條款而逕予減免，或無明確計算基準、或未依收費基準收取場地使用費；部分學校員生消費合作社使用學校場地，或未收取租金，或使用水電未付費，或水電費分攤基準歧異，或逾期繳交販售權利金。

以上缺失，業經本部各地方審計處室分別函請相關機關研謀改善，並繼續注意其後續辦理情形。

(十八)各地政事務所財務收支之各項缺失，允應檢討改善。

本年度各市縣地政事務所共計 116 所，歲入預算數 66 億餘元，決算審定數 78 億餘元，較預算數增加 11 億餘元，約 18.00％；歲出預算數 74 億

餘元，決算審定數 70 億餘元，較預算數減少 4 億餘元，約 5.99%。有關其財務收支經本部各地方審計處室抽查及彙整分析所發現之缺失，茲彙總摘述如次：

1.現金及財務審核作業未臻健全：部分地政事務所未依健全財務秩序與強化內部控制實施方案規定實施內部控制；出納人員未實施輪調；未監督盤點及抽查出納單位保管之現金、票據、證券及收據；將銀行對帳單逕交出納單位處理，或未依規定由出納單位編製差額解釋表；未依相關規定標準支給差旅費、員工子女教育補助費；履約保證金、工程保固金等已屆期未清理。

2.規費及罰鍰收入收繳作業流程欠嚴謹：部分地政事務所收納之現金未於規定期限解繳公庫；各項規費空白收據未妥適保管；每日經收之規費收入，未協調金融機構派員收取，徒增現金運送風險；每日經收款項未依序登帳，並編製規費收入明細表。

3.相關經費及預算執行欠妥：部分地政事務所預算未確依規定執行，或以前年度歲出保留款未積極執行；依臺灣省有財產所有權移轉國有及管理機關變更登記作業辦法囑託辦理之應收地政規費，懸帳多年，未清理繳庫；代收款、代辦經費歷年結餘款未積極清理；出差地點與委(代)辦事項無關，或聘用之約僱人員工作內容與委(代)辦業務不符，或列支與委(代)辦計畫內容不合之支出；辦理各機關申請案件收取之規費未繳庫或納入預算辦理。

4.事務管理工作未依相關規定落實執行：部分地政事務所出納單位未設置現金出納備查簿隨時登載；未逾耐用年限之財產，閒置未善加使用；移撥、受贈及自行購置財產漏未列帳；經管財產未實施盤點並作成紀錄；公務車耗油率異常未保養調整，或未造具車輛油料月報表；未設置車歷登記卡或未詳實登載。

以上缺失，業經本部各地方審計處室分別函請相關機關檢討改進，並繼續注意其後續辦理情形。

(十九)各戶政事務所財務收支之各項缺失，允應檢討改善。

本年度各市縣戶政事務所共計 371 所，歲入預算數 4 億餘元，決算審定數 6 億餘元，較預算數增加 1 億餘元，約 33.94%；歲出預算數 59 億餘元，決算審定數 57 億餘元，較預算數減少 2 億餘元，約 4.44%。有關其財務收支經本部各地方審計處室抽查及彙整分析所發現之缺失，茲彙總摘述如次：

1.戶役政資訊系統欠完備：部分戶政事務所利用內政部之戶役政資訊系統辦理各項戶政業務，發現該系統在使用上存有承辦人無法逕於該系統上作更正，致產出之月報表未符實際；產出之系統稽核日報表異常，或上班時段之非法查詢無控管機制；未能提供各項業務收費彙計功能，須另編製戶政規費收款統計表，且無法與相關統計表勾稽核對。

2.現金及財務審核作業未臻健全：部分戶政事務所未依健全財務秩序與強化內部控制實施方案規定實施內部控制；出納人員未實施輪調；未依序簽發支票，或作廢支票未打洞註銷並登入登記簿；收款收據未事先順序編號並以紀錄卡控管；回饋金由經辦人保存未繳庫；未監督盤點及抽查出納單位保管之現金、票據、證券及收據；將銀行對帳單逕交出納單位處理，或未依規定由出納單位編製差額解釋表；離職儲金未經相關人員核章，或設備查簿控管；電腦軟體誤以財產列帳，未造具軟體目錄列管及辦理清點；戶籍員同時兼辦會計、出納或人事；未依規定標準支給差旅費、加班費、員工子女教育補助費、兼職酬勞費；提供場地、設施等未收取租金，或租金收入未解繳公庫。

3.相關經費及預算執行欠妥：部分戶政事務所對於逾期辦理出生、死亡、結婚及離婚登記者未予裁罰，或罰鍰計算錯誤；收納現金未於規定期限繳庫；空白規費收據未妥適保管及設卡登載使用情形並辦理盤點；規費收據作廢相關申請書未妥予留存，並註記重新列印及作廢之收據編號；預算未確依規定執行，或以前年度歲出保留款未積極執行；部分歲入款項未編列預算。

4.辦理勞務採購及會計帳務處理未臻完善：部分戶政事務所辦理勞務採購案件，未依規定程序辦理及訂定勞務採購契約；未依規定上網公告採購決標資料或逾期公告；未填製決標資料彙報月報表及月報明細表；收入原始憑證未依規定保管；部分經費未納入會計帳務處理。

5.事務管理工作未依相關規定落實執行：部分戶政事務所出納單位未設置現金出納備查簿隨時登載，並按日結清；未逾耐用年限之財產，閒置未善加使用；移撥、受贈及自行購置之財產漏未列帳；辦公大樓未辦妥管理機關登記，或機關建築物係無償借用，未簽訂借用契約；經管財產未實施盤點並作成紀錄。

以上缺失，業經本部各地方審計處室分別函請相關機關檢討改進，並繼續注意其後續辦理情形。

二、增進財務效能之建議

依審計法第 70 條及預算法第 28 條規定，審計機關於政府編擬年度概算前，應提供審核以前年度預算執行之有關資料，及財務上增進效能與減少不經濟支出之建議意見，作為制定以後年度施政方針之參考。本部各地方審計處室年來辦理各項審計業務，發現各市縣預算執行或財務管理效能仍有應行提升者，均分別及時提出建議改善意見於各該機關，並依前開規定，於 94 年度決算審核完竣後，提供財務上增進效能與減少不經濟支出意見於各市縣政府，茲摘其重要者綜合列述如次：

(一)政府財政結構仍未有效改善，亟待積極開源節流研謀紓解財政窘境。

各市縣本年度歲入歲出預算執行結果，審定歲入決算數 7,385 億餘元，歲出決算數 7,557 億餘元，歲入歲出相抵，仍呈入不敷出之窘境，產生短絀 172 億餘元。另截至本年度止各市縣公共債務未償債務餘額高達 6,196 億餘元，仍居高不下；又各市縣人事費總額達 3,964 億餘元，占歲入自有財源 79%，財務結構仍未有效改善。為期避免財政狀況持續惡化，穩健地方財政體質，爰經本部各地方審計處室建請各市縣妥籌開源節流措施，庶

期改善財政狀況，概述如次：

1.開源方面：(1)研擬開徵特別稅課，積極拓展地方自主財源；(2)檢討各項規費收費項目及標準，落實使用者、污染者及受益者付費原則；(3)賡續加強賦稅捐費之稽徵與欠稅清理，以增裕庫收；(4)積極收繳行政罰鍰、積欠租金及使用補償金等，強化催收與管理機制，以提高清理績效；(5)研議配合重大建設計畫開徵工程受益費，以開闢自有財源；(6)加強辦理被占用及閒置公有房地清查，積極排除非法占用及規劃運用閒置房地，以增加公產收益；(7)積極開發地方特色產業資源，吸引民間投資，以繁榮地方經濟，增闢非稅課財源；(8)研擬將具有自償性與商業投資價值之建設或土地，開放民間投資或獎勵民間辦理，以廣增財源。

2.節流方面：(1)加強推動施政績效評估制度，以提升施政效能並減少不經濟支出；(2)衡酌財政狀況與計畫執行能力，覈實配置預算規模，落實預算執行效能；(3)加強內部審核及預算控制，落實考核機制，撙節各項消耗性支出；(4)落實補(捐)助經費及委辦經費追蹤管考機制，檢討各項獎(補)助及社會福利措施，適時調整獎勵(救助)金發放對象、項目及標準，增進財務效益；(5)善用電子化與網路行政作業，提高行政效率，落實精簡人員政策及勞力替代方案，以減輕用人費負擔；(6)加強委外業務績效評估，有效運用民間資源，降低政府財政負擔；(7)改善公營事業與特種基金經營績效，審酌裁併(撤)經營效率低落或與普通公務業務重疊之基金，以提升資金運用效益；(8)妥善規劃資金需求，強化庫款調度功能，有效控制債務成長。

(二)應收(付)保留比率仍高，亟待有效提升預算執行績效。

各市縣最近 3 年度歲入、歲出預算執行結果，歲入部分尚待轉入以後年度繼續執行之應收保留金額，92 年度 461 億餘元、93 年度 485 億餘元、94 年度 661 億餘元，占各該年度決算審定數比率分別為 7.16%、6.84%、8.95%；歲出部分尚待轉入以後年度繼續執行之應付保留金額，92 年度 849 億餘元、93 年度 895 億餘元、94 年度 1,002 億餘元，占各該年度決算審定數比率分別為 12.16%、12.24%、13.27%，顯示預算執行績效欠佳，保留

經費逐年增加。又以前年度轉入本年度執行之歲入、歲出經費分別為 882 億餘元及 1,707 億餘元，執行結果，轉入下年度繼續執行之未結清數分別高達 462 億餘元及 812 億餘元，占以前年度轉入數之比率各為 52.43%及 47.63%，鉅額預算保留，勢將影響整體資源之有效運用，允宜檢討改進，加強預算執行效能。

(三)地方稅欠稅清理作業仍欠落實清理績效欠佳，亟待積極檢討改進。

各市縣本年度地方稅未徵數餘額 514 億餘元，其中 10 萬元以上鉅額欠稅案件 2 萬餘件，金額達 241 億餘元，占未徵數餘額 46.88%，平均每件欠稅金額逾 94 萬元，影響徵起成效甚鉅。又經本部各地方審計處室抽查結果，核有以前年度地方稅欠稅清理績效欠佳；稅籍釐正未臻確實、更正退稅比例甚高；送單取證作業未盡確實；移送執行未結欠稅金額有攀升趨勢，移送執行撤、退案件之列管追蹤未臻落實；鉅額欠稅案件之清查及管理欠積極等情事。為掌握大額稅款催收時效及確保清欠執行成效，允宜落實地方稅欠稅清理作業及清理績效，以提高稽徵成效。

(四)應收未收行政罰鍰催繳仍欠積極，宜加強清理績效。

截至本年度止，各市縣應收未收行政罰鍰案件仍有 236 萬餘件，金額 125 億餘元，為數頗鉅，核有應收未收行政罰鍰清理績效欠佳；行政罰鍰處分書及裁決書送達作業，仍未確實依改善措施辦理；執行(債權)憑證未積極清理或未依規定列帳等缺失，允宜督促各市縣主計機構發揮內部審核功能，以促使各該市縣政府研謀改善，期能有效提升清理績效，充裕地方財政收入。

(五)未償債務餘額持續攀升，財務負擔日益沈重，允宜研謀改善。

近年來地方政府自有財源匱乏，與歲出規模相較，明顯偏低，各項施政計畫經費，除仰賴上級政府補助外，歲入歲出差短仍須舉債挹注，以維收支平衡。截至本年度止各市縣公共債務未償餘額 6,196 億餘元，債務總額為數龐鉅，債務付息負擔愈趨沈重，且近 3 年來債務未償餘額逐年增加，允宜遵行量入為出原則與零基、績效預算精神，審慎衡酌財政及施政能力，依施政

之輕重緩急與法定業務需求額度，縮減預算規模，並配合中、長期施政措施提出資金措籌方案與財源規劃，暨落實開源節流措施，精確預估資金需求，適時覈實舉債，以改善財政結構，增進財務效能，減輕財政負擔。

(六)公務用、公共用及非公用財產管理缺失頻仍，允宜檢討改善及提高管理運用效能。

各市縣本年度止經管公務用、公共用及非公用房地總值計 6 兆 7,149 億餘元，其中被占用之公務用、公共用及非公用土地，計有 1 萬餘筆，面積 767 萬餘平方公尺，帳列價值 185 億餘元；被占用之公務用及非公用房屋，計有 3 百餘棟，面積 1 萬餘平方公尺，帳列價值 8,781 萬餘元；閒置之公務用、公共用及非公用土地，計有 1 萬餘筆，面積 1,473 萬餘平方公尺，帳列價值 440 億餘元；閒置之公務用、公共用及非公用房屋，計有 8 百餘棟，面積 11 萬餘平方公尺，帳列價值 7 億餘元。核有被占用公務用、公共用及非公用房地未積極清理；閒置公務用、公共用及非公用房地數量龐鉅未善加規劃利用；租金及使用補償金收益稽催成效欠佳；未訂定公務用、公共用及非公用房地清查計畫或落實辦理清查；公共用房地未確實列帳；未落實財產檢核作業等缺失，允宜積極檢討改善，以健全公務用、公共用及非公用房地之管理。

(七)各地方政府獲交通部補助興建完成之公共停車場，部分營運績效欠佳，允宜研謀改善以確保永續經營。

交通部辦理「補助省市興建公共停車場計畫」總經費 533 億餘元，其中交通部補助 253 億餘元，其餘由各級政府編列預算配合辦理，共補助興建 308 處停車場，截至 93 年 12 月底止，已完工 299 處，興建中或尚未完成驗收者 8 處，履約爭議停止興建者 1 處，已完工且已營運者 265 處，有收費營運者 198 處，其餘 67 處停車場未實施收費，核與交通部補助地方政府興建路外公共停車場計畫補助要點第 4 點規定未合。另各地方政府 90 年至 93 年停車場收費營運總收入 55 億餘元，總支出 20 億餘元，收支盈餘 35 億餘元，雖有 148 處產生盈餘，惟亦有 50 處發生虧損，虧損金額為 3 億餘

元，允宜積極檢討改善營運狀況並提升績效，以落實永續經營之理念。

(八)地方自治稅課之開徵，尚欠積極，有待加強辦理。

各市縣本年度歲入預算執行結果，審定歲入總額 7,385 億餘元，其中自籌財源(歲入總額減補助及協助收入暨統籌分配稅收入)為 3,458 億餘元，約占 47%；非自籌財源(補助及協助收入、統籌分配稅收入)則達 3,926 億餘元，約占 53%。由於自籌財源不足，相關施政計畫經費多仰賴上級政府補助或融資調度以資挹注，顯見地方整體歲入結構仍欠健全。自 91 年 12 月 11 日公布施行地方稅法通則，賦予地方政府開徵特別稅課及臨時稅課、調高其地方稅徵收率(額)及就現有國稅附加稅課之權限。本年度止，地方政府層轉或報請中央機關備查之案件計有 8 案 13 種稅目，經財政部設置成立之地方稅自治條例審查委員會會議審查結果，同意備查者，計有 5 案 7 種稅目。截至本年底止，僅桃園縣徵起 4,701 萬餘元、苗栗縣徵起 498 萬餘元。為健全地方財政，各市縣政府允宜積極研擬地方稅之開徵，有效充裕地方財源，提高財政自主能力。

三、未盡職責或效能過低事項之查核

本年度本部各地方審計處室考核各市縣機關施政績效，核有未盡職責或效能過低情事，依審計法第 69 條規定，通知其上級機關妥處，並報告監察院者計 15 件，監察院準用人民書狀之處理程序，由監察業務處簽擬處理意見，送請值日委員核批派員調查、委託調查或移有關委員會處理。惟 94 年 1 月中旬以後報請監察院處理之案件，因 94 年 2 月以後新任監察委員迄未產生，致均未完成作業，進而究責。茲分述如次：

(一)臺北市停車管理處辦理臺北市東西向快速道路工程沿線地下停車場收費系統機電工程(公園路至金山街段)，列帳總額 5,940 萬餘元，於 88 年 1 月 7 日驗收合格開始使用，依固定資產耐用年數表規定，使用年限為 10 年，惟於驗收合格後 3 個月餘即陸續發生故障、損壞情形，僅使用 2 年 6 個月，即因設備故障損壞情形嚴重、備存零件用罄，於 90 年 7 月停用，

改採人工方式收費，並於 93 年 10 月辦理設備報廢事宜，設備使用效能顯有不彰；又因該處對設備故障衍生之損失，未爭取時效積極求償，迨承商廢止公司登記而致求償無門，損失 4 千萬元公帑。經函請臺北市政府查明妥適處理，並報告監察院。據復，為提升停車場使用效率，將動用保固金設置簡易收費系統，先行完成市民大道中山北路段收費系統之改善，並規劃使用悠遊卡消費，增加民眾使用意願。

(二)臺北市停車管理處辦理 370 號公園暨附建地下停車場新建工程，計畫經費 4 億餘元，因未督促承商於開工前確實辦理鄰房現況鑑定，致損鄰爭議無法解決，未能取得使用執照，自 92 年 5 月完工迄今，閒置已逾 2 年，仍未能開放營運，除無法達成興建預期目標外，並減少營運收入；未善盡審查即予估驗付款，致損鄰責任無法及時釐清，機關權益嚴重受損；未按原訂期程完成發包，且發包前基地上障礙因素未及時排除，及未切實掌控施工進度持續落後之原委，延宕計畫執行；驗收作業延宕，水電及收費系統機電工程完工迄今已逾 2 年，仍未完成正式驗收，肇致設備長期閒置；工程驗收合格後，未善加管理維護，致發生部分設備遭竊或無法使用，須辦理後續修繕方能開場使用。經函請臺北市政府查明妥適處理，並報告監察院。據復，已由建管機關同意核發使用執照，將於接水接電後儘速開場營運。

(三)臺北自來水事業處辦理第 4 期自來水建設計畫中和配水池工程，投資金額 9,200 萬餘元，核有計畫期程未妥善規劃，在未取得全部工程用地前即先行辦理工程發包，後因民眾抗爭使工期延誤，致工程完工時已逾雜項執照核定期限；工程自 81 年 8 月完工後，為申請使用執照所需辦理展延雜項執照期限等相關作業嚴重延宕，致工程完工迄 93 年底已逾 12 年仍未能取得使用執照，設備長期閒置。經函請臺北市政府妥適處理，並報告監察院。據復，已懲處疏失人員各申誡 1 次；有關使用執照期程控管已由臺北市政府研究發展考核委員會列管。

(四)高雄市政府勞工局辦理身心障礙者就業基金之收支保管運用，前

經監察院於 90 年 9 月公告就共同性及個別性違失提出糾正案，本部高雄市審計處 90 至 93 年就監察院糾正違失事項，持續追蹤後續改善情形，發現該基金年年編列出國考察預算，仍未撙節支用；辦理遺失車輛賠償與責任查究延宕數年；藉故推諉遲延依行政院勞工委員會規定修改法令，影響基金運作；對未足額進用機關欠繳之差額補助費，未積極催繳；對代償創業貸款，僅消極催繳，未能協助解決，該局執行本案核有未盡職責及效能過低情事。經函請高雄市政府查明妥適處理，並報告監察院。據復，已深切檢討，93 及 94 年度未再辦理出國考察活動；已懲處延宕辦理遺失車輛賠償與責任查究之相關人員；已研擬「高雄市身心障礙者就業基金收支保管及運用自治條例」修正草案；90 年度以前應收差額補助費未執行比率為千分之 1.3，已積極催收幾近結案，嗣後依規定按月積極催繳；針對已貸款之舊案且為高雄銀行通知逾繳戶優先處理，進行不定期訪視，或將由銀行依催收法律程序辦理，對於新貸款案，將依身心障礙者創業貸款補助辦法第 2 條規定，積極尋求金融機構洽辦。

(五)臺北縣政府辦理北海岸社會福利大樓新建工程，原規劃興建國宅出售，規劃期間基地附近已有甚多國宅也將興建，致本案改以出租國宅方式辦理，耗資 2 億餘元，於 87 年 8 月興建完成後，卻變更用途朝社會福利使用規劃，致再投入 1 億餘元進行內部整修，作為福利大樓使用，造成建物內部部分材料及設備尚未使用即予拆除，浪費公帑達 997 萬餘元，惟本福利大樓迄今僅 1 樓開放使用，其餘各樓層仍閒置；又水電工程因設計不良發生災損，未追究建築師設計疏失責任，逕行支付修復費用，使用執照申請過程，未積極督促相關單位儘速辦理，且建物完工後，亦未本於權責，積極協調解決相關驗收事宜，致延宕結案，影響政府施政形象等未盡職責及效能過低情事。經函請臺北縣代理縣長查明妥適處理，並報告監察院。據復，原規劃以出租住宅型式興建，因附近居住空間驟增，缺乏急切性需求，修正為社會福利用途，其 2 至 6 樓身心障礙機構將正式揭牌營運；7 至 9 樓仍繼續規劃使用用途；另建築師設計不周，已懲處建築師疏失責任。

(六)臺北縣立殯儀館辦理附設火葬場及立體停車場新建統包工程，於91年8月決標，總價1億餘元，因未審慎評估統包方式辦理招標之適法性，草率辦理致爭議不斷，全案迄今仍未能辦理完工驗收，且逕行啟用相關設施，影響政府形象甚鉅；未依「機關委託技術服務廠商評選及計費辦法」支付監造費用，造成公帑損失88萬餘元；未依約審核細部設計圖說，致有降低設計品質及廠商不當得利情形；另臺北縣政府未考量該館承辦人員未具工程專長，不諳相關法令規定，竟委由該館經辦查核金額以上工程，致發生未依統包法令評估等疏失情事，顯有監督不周。經函請臺北縣代理縣長查明妥適處理，並報告監察院。據復，本案採統包最有利標決標方式辦理，礙於時程未作詳細規劃及分析，將儘速辦理驗收結算事宜；監造費用高估部分，將依規定向承商收回繳庫；另已修正「臺北縣各機關辦理採購規範」增列機關辦理最有利標時，須由具有採購專業之人員承辦，並定期辦理相關教育訓練等。

(七)彰化縣政府辦理彰化縣後備軍人活動中心建館工程，結算總價6,502萬餘元，因興建地之選定，規劃評估作業草率，致潛存交通不便之缺失；未覈實審查設計內容，導致辦理變更設計延宕工期，並延誤驗收時程，使預定實施計畫進度嚴重落後3年餘；期間亦未能針對兵役法之修正(如大專兵集訓及役男抽籤體檢、後備部隊點閱召集及小組組訓等活動停辦)，妥適修正用途，導致91年3月正式驗收後，迄94年4月止，已逾3年，仍閒置未能有效使用，且尚需負擔水電費、修繕費及其他相關費用；又財產設備維護管理欠周，致有滲水與頂樓板層龜裂等情事，公共投資效益顯然不彰。經函請彰化縣長查明妥處，並報告監察院。據復，已懲處疏失人員，並獲內政部同意變更活動中心用途，並已積極辦理使用規劃中。

(八)彰化縣政府辦理員林火車站前廣場綠美化工程，結算金額1,901萬餘元，核有規劃評估作業欠嚴謹，自87年3月完工4年餘，即因都市發展快速及環境變遷，使原設計不敷使用，嗣編列改造工程經費964萬餘元，並拆除原有部分設施，及工程檔案文件未妥善保存致規劃報告遺失等情

事。經函請彰化縣長查明妥適處理，並報告監察院。據復，已懲處疏失人員申誡1次，嗣後將就可能造成預算浪費情事，加強評估檢討改進。

(九)嘉義市政府辦理西市場重建多目標使用大樓興建計畫,結算金額6億餘元，因受原承租攤商抗爭，致工程數度停工，延宕4年於88年7月始完工驗收，致錯失銷售時機，部分商場未能依原定用途標售而閒置；又標售(租)作業欠積極，迄94年4月底止，僅標售1次、標租12次，仍未能達成目標；且財務規劃欠佳，迄90年2月5日償還貸款日止，增加利息支出高達1億餘元，另部分樓層於尚未售出期間之各項稅費，仍需由該府編列預算支應，經以上年度為基準核算結果，閒置期間已由公務預算支付1,775萬餘元，增加公帑支出。經函請嘉義市長查明處理，並報告監察院。據復，為求順利標租，經提市有財產審議委員會會議，議決再次調降標租底價，將於近期辦理公開標租，以減輕管理費負擔。

(十)嘉義市政府辦理嘉義市東市場綜合大樓2、3樓改建停車場工程，經費5千萬元，自87年9月完工驗收迄93年底止6年餘，其2樓因升降機不足，無法取得變更使用執照，不得作為停車場使用，且3樓部分提供民眾免費停車,未能對外收費營運,核與原規劃營運6年預計累計收入5,892萬餘元相較，其投資效益顯有不彰。又本工程自完工驗收後，3樓自89年4月至90年8月雖辦理12次委外經營招標,惟因未達底價或無廠商投標而流標，迄今未再辦理委外招標及檢討因應措施，執行效率低落，且至93年12月止，擔負210萬餘元管理維護費用，增加公帑支出。經函請嘉義市長查明妥適處理，並報告監察院。據復，經辦人員核有疏失，予以申誡1次處分，並視經費狀況執行改善規劃。

(十一)嘉義市政府辦理中正路商店街造街工程，結算金額1,861萬餘元，由於造街後可用行車空間大幅縮減，且商家及市民隨意停放車輛，相關單位復未能持續取締違規停車，肇致交通混亂，且街燈照明設備欠缺維護管理，大部分均已損壞不堪使用，無法達到營造商圈特有景觀及創造休閒購物公共空間之預期目標。又造街工程自90年11月完工驗收後1年餘，

無法達到原預期目標，兼以臺電公司將變電箱改置地下，造成原有造街路面損壞，該府嗣另編預算於93年度辦理造街路面整修改善工程，耗費1,028萬餘元，並拆除原造街工程大部分設施，計1,445萬餘元，浪費公帑。經函請嘉義市長查明妥適處理，並報告監察院。據復，景觀及路面破壞將持續補強改善，並將原有堪用設備回復設置。

(十二)臺南市政府辦理虎尾寮(現更名為裕平)市場大樓工程，耗資1億餘元興建，因未適切評估，且規劃設計欠當，無法吸引民眾入場交易，自90年7月正式委外營業4個月即休市；又未依租賃契約規定，要求租賃人取具適當保證，並遲延收取租金及水電費，亦未積極辦理相關追繳作業；且休市後疏於管理，未繳納水電費遭停水斷電，地下室積水，水溝蓋板遭竊，電扶梯遭破壞等情事，致鉅額投資無法發揮整體建設效益。經函請臺南市長督飭導正，並報告監察院。據復，爾後重大投資興建計畫當注意評估考量，並已督促業務單位積極輔導業者經營。

(十三)臺南市肉品市場股份有限公司，於83、84年辦理充實業務改善電宰設施計畫-汰舊換新全套電宰設備，總計耗資1,871萬餘元，因屠宰品質欠佳，屠宰收入未達預期目標，復未妥擬具體改善措施，積極處理，致89年12月底停止使用後，任令閒置，並於94年9月辦理報廢。經函請臺南市長督飭積極檢討改善，並報告監察院。據復，爾後購建固定資產，將嚴加輔導，以避免效能不彰而浪費。

(十四)屏東縣衛生局興建地下室收費停車場工程，耗資1億餘元，因未審慎評估興建條件及興建位置，致工程於87年8月完工驗收後，多次辦理招商營運，均無廠商投標，雖曾擬以聘僱臨時人員自行經營，惟屏東縣政府以不符經濟效益，不同意編列預算，致計畫未能依原規劃目的營運收費，投資效益不彰；另辦理停車場委外經營，對上級政府督導考核意見，未積極有效檢討改善，致委外經營遲未完成。經函請屏東縣長查明妥適處理，並報告監察院。據復，業經訂定「屏東縣衛生局地下收費停車場管理條例」及擬具多項改善措施積極辦理，並已完成招標委外經營。

(十五)臺東縣政府辦理臺東縣立體育場夜間照明設備工程經費 2,500 萬元，原訂 87 年 4 月間完工啟用，執行結果，因審核設計圖說時程共耗時 2 年又 6 個月餘，延宕至 89 年 5 月始定案，同年 6 月辦理招標，依約應於同年 11 月完工，又因未及早察覺設計不當情事，耽延工期，且衍生驗收糾紛，復未依合約規定責令承商限期改善缺失，導致驗收結案遙無定期，自計畫核定迄 93 年 7 月，歷經 7 年餘仍未能結案。經函請臺東縣長查明妥適處理，並報告監察院。

四、制度規章缺失或設施不良之改進建議

審計法第 69 條規定審計機關考核各機關績效，係由於制度規章缺失或設施不良者，應提出建議改善意見於各該機關。茲將本年度本部各地方審計處室對各市縣政府所提建議事項重要者，摘列分述如次：

(一)臺北市公有收費停車場基金缺乏營運績效控管機制，亟待建立責任中心制度。

臺北市政府為建立停車場基金繳庫作業制度化，要求臺北市公有收費停車場基金自 95 年度起，應將 93 年度路邊停車收支賸餘之 50%作為當年度歲入預算繳庫數，另依 93 年度中央及地方預算籌編原則第 5 條第 1 項亦說明作業基金應本企業化經營原則，推行責任中心制度。惟該基金財務會計資訊系統，僅能提供開立傳票之用，無法掌控路邊或路外各場組之營運績效，致從事人力資源規劃與激勵政策、投資決策、委託民間經營及開單評估等重大決策時無所參據，經本部臺北市審計處函請臺北市停車管理處積極推行責任中心制度。據復，將本著利潤中心之經營理念，積極規劃辦理路邊、路外停車及違規拖吊收支分別計算，並列帳記載各路外場及路邊場之個別營收與成本資訊，另召集各營運分區輔導員共同研商推動利潤中心管理激勵策略與績效指標研訂工作，以改善停車場營運管理及提升基金營運績效。

(二)高雄市政府公有路外停車場設置及經營管理仍未盡周延，亟待研謀改善。

高雄市停車場作業基金之公有路外停車場設置及經營管理，前經核有成效不彰情事，上年度辦理情形，仍核有八德路路外停車場設置地點未審慎評估，每年租金高達 752 萬餘元，而停車費收入僅 189 萬餘元，投資效益欠彰；免費停車證核發數量仍未有效控管，肇致上年度核發免費停車證數量 4 千餘張，停車費收入流失；13 處公有路外停車場雖配置自動收費系統或半自動收費系統及車牌辨識系統、監視系統等科技設備，以輔助及取代或精簡收費人力，惟各停車場仍配置達 123 人之收費人員，而 2 萬餘個路邊停車格限於人力不足，未予收費，致停車費收入流失，迄未見有積極委託民間經營管理計畫之推動等缺失情事，經本部高雄市審計處函請研謀妥處。據復，為提高八德停車場停車率，已規劃為高雄市長途客運停靠站，配合該項措施，將提高停車場車輛流動率；免費停車證之核發業已擬具核發標準與控管方式；對新建置之停車場收費系統均已整合其營運報表格式及動態資訊(剩餘停車格位)傳輸格式；目前停車場興建政策係以朝向推動促進民間參與停車場建設為主，以提高停車場使用效能。

(三)基隆市百福多目標立體停車場經營管理欠佳，亟待研謀因應措施。

基隆市政府為有效解決百福社區停車及攤販業者安置問題，辦理百福多目標立體停車場興建計畫，計畫內容分為停車場、攤商使用區及消防隊辦公廳舍等 3 部分，總工程經費預估 3 億餘元，並預估市場攤位及停車場等收入來源約 7 年可回收該府自籌財源經費。其經營管理情形，核有未善盡督導職責，延遲核定災損停工與變更設計，致計畫預定期程落後 1 年 6 個月，未能及時發揮計畫效益；投資分析作業浮誇不實，本年度實際僅收停車費及攤位出租年收入合計約 140 萬餘元，遠較預計為低，鉅額建設經費難以回收；欠缺相關行政措施配合，營運狀況未見起色等缺失，經本部基隆市審計室函請檢討改善。據復，未善盡督導職責部分，原承辦員已記

申誡 1 次以茲警惕；投資作業失當部分，已深切檢討並成立權責單位，未來對於重大交通建設之財務計畫與經濟效益分析必能完整規劃，達成預期目標；另強化攤商自治會管理運作，並積極檢討解決空攤問題。

(四)臺北縣政府補助辦理「村里小型零星工程」相關作業欠缺準據，亟待研擬修訂。

臺北縣政府補助辦理所轄鄉鎮市「村里小型零星工程」，核有未本地方自治精神研訂相關作業規定據以執行等；補助範圍皆屬公所自治事項，權責不清等情事，為避免重複補助，經本部臺北縣審計室函請依地方制度法第 3 章有關自治事項規定，覈實檢討，妥予釐清權責範圍；補助各村里小型零星工程經費，尚未核定即全數辦理專案保留，未盡妥適，併請研謀辦理。據復，已研擬「臺北縣政府對所轄鄉鎮市公所補助辦法」，嗣後辦理專案保留時，將審慎評估預算保留額度及其必要性。

(五)臺中市政府編訂之「臺中市政府營繕工程標準單價分析表」，未按物價變動適時調整，亟待研謀改善。

臺中市政府訂頒「臺中市政府營繕工程標準單價分析表」作為所屬機關學校編列工程預算單價之依據，惟自 92 年 5 月修訂調整後迄未修訂，核有部分工項未依所訂單價分析表價格編列，流廢標件數與決標件數比例則由 92 年之 36.96%、93 年之 43.86%攀升至 94 年度 7 月之 46.31%，顯見該府編訂之分析表，該標準單價已不符市場行情，經本部臺中市審計室函請研謀改善。據復，當函知該府所屬機關學校，洵以公共工程委員會調查發布之「營建物價」市場行情，作為嗣後各案採購預算編列及底價訂定之參考依據。

(六)嘉義縣政府疏於防汛，亟待加強改進。

本年度嘉義縣境因豪雨發生「612」嚴重水災，縣轄 18 個鄉鎮市中，計有 12 個鄉鎮市之 87 村里遭到水淹，面積廣達 1 萬餘公頃，核有經費配

置側重於工程設備之設施，未重視排水溝渠日常清理等維護與管理性事宜；未訂定水閘門及抽水站管理、維護及操作規範，且未善盡保養維護責任；道路設計時欠缺通盤考量區域性排水功能；提報災後復建計畫及經費需求有欠嚴謹覈實，延緩復建計畫執行時效等情事，經本部嘉義縣審計室函請檢討改進。據復，將函請所轄鄉鎮市公所確實辦理側溝、集水路清理修繕工作，汛期前全面檢查，並加強辦理疏浚事宜；訂定水門、抽水站維護及操作保養手冊，並加強相關人員教育講習；加強水利工程主管單位與交通局之溝通連繫，會同辦理重大工程審查；要求各承辦人員於災害複查時確實勘查估價後再行提報，以免再有浮報情形。

(七)臺南縣政府訂頒之救助金發放標準較中央主管機關標準寬鬆，亟待積極研訂。

臺南縣本年度歷經 612 豪雨及海棠、泰利、龍王颱風侵襲，造成縣內嚴重災害，經中央政府核定補助並動支災害準備金，辦理搶修、復建工程及發給各項救助金，核有訂頒之救助金發放標準較中央主管機關標準寬鬆；未規範核定農田流失、埋沒救助金之各階段作業流程，影響時效；未適時配合修訂相關作業要點等情事，經本部臺南縣審計室函請積極檢視訂頒救助金發放標準及研訂相關作業規章，俾利業務執行。據復，將參照經濟部 94 年 11 月 25 日修正之「水災公用氣體與油料管線輸電線路災害救助種類及標準」修正「臺南縣天然災害救助辦法」，並訂定淹水救助之下限；已研訂農業天然災害現金救助之作業程序及各階段辦理時程，並落實執行，以加速救助及搶修時程。

(八)臺南市政府市地重劃基金重劃區盈餘款及基金帳務處理有欠妥適，亟待研謀改進。

臺南市政府市地重劃基金辦理第 5 期新市區等 7 處重劃區，截至 93 年 9 月底止盈餘款項計有 86 億餘元，撥充實施平均地權基金僅 8 億餘元，占

9.39%，短撥數高達 35 億餘元，核與平均地權條例施行細則第 84 條第 3 項及市地重劃實施辦法第 56 條規定未合；又該基金會計帳務處理核有未制定收支保管及運用辦法暨會計制度、抵費地及應收差額地價未列帳等缺失，經本部臺南市審計室函請研提改善措施並適法處理。據復，於 95 年度預算編列 2 億餘元撥充實施平均地權基金，餘將視財務狀況逐年編列預算撥還；儘速研訂該基金收支保管及運用辦法暨研擬會計制度，應收差額地價已補列帳；有關未出售抵費地未列帳者，已積極研擬改善。

(九)臺東縣政府課稅資料聯繫通報機制未臻周全，亟待研謀改進。

臺東縣稅捐稽徵處上年度經徵賦稅捐費辦理情形，核有因稅籍資料未有效釐正致短漏課等情事，經本部臺東縣審計室通知查明處理結果，更正改課或補徵地價稅等合計 669 筆，稅額 472 萬餘元，為積極督促該處有效提升稽徵成效，經從制度規章方面深入研析結果，主要癥結在於臺東縣政府所屬各機關單位間，對於房屋稅及地價稅等課稅資料之橫向聯繫通報不足所致，經本部臺東縣審計室函請該府研謀檢討改善。據復，已訂定「臺東縣稅捐稽徵處建請縣府相關單位配合提供課稅資料明細表」，責成主管機關單位按月或隨時提供該處，以健全聯繫通報機制。

(十)金門縣自來水廠定點供水站之自動售水機管理欠嚴謹，亟待建立管理機制。

金門縣自來水廠定點供水站之自動售水機管理，核有售水價格未訂定收費標準並報經主管機關核定實施；各售水機之進出水量尚無設置流量計或水表管制，相關進水量、售水量及售水金額無相關紀錄或統計表可供稽查；售水機收款流程內部控制未臻嚴謹等缺失，經本部基隆市審計室函請該廠注意檢討並研酌訂定售水機管理及收費等相關管理規章，以健全管理。據復，經檢討收費標準及相關缺失後，已訂定「金門縣自來水廠自動售水機管理要點」報請金門縣政府核備。

叁、稽察財務上違失成果

本部各地方審計處室辦理市縣財務審計，經書面審核、就地抽查或專案調查，發現各市縣機關學校人員在財務上涉有違失案件，於本年度處理者計有 75 件，其中涉有刑事責任，依審計法第 17 條規定移送檢調機關偵辦並報告監察院者 6 件；報請監察院處理者 1 件；通知各該機關學校長官查明處理定案，並經報告監察院備查者 68 件，受處分人員共計 148 人，其中記過者 10 人、申誡者 138 人。以上陳報監察院之案件，監察院係準用人民書狀之處理程序，由監察業務處簽擬處理意見，送請值日委員核批，除准予備查者外，或派員調查、委託調查，或移有關委員會處理。惟 94 年 1 月中旬以後陳報監察院處理之案件，因 94 年 2 月以後新任監察委員迄未產生，致均未處理。茲分述如次：

一、移送檢調機關偵辦者

稽察各市縣機關人員在財務上違失案件，其中涉有刑事責任，經依審計法第 17 條規定移送檢調機關偵辦並報告監察院者 6 件，茲擇要分述如次：

(一)桃園縣政府辦理部分國民小學防音暨附屬設施工程，涉有浮編預算申請補助，藉固定價格最有利標評選交由特定廠商承攬，致採購價格明顯高估，及藉自由回饋移轉預算用途等多項違失，經函請該府政風室查處，該政風室已移送法務部調查局北部機動工作組偵辦。

(二)桃園縣某國小 92 年度辦理校園綠美化工程有浮編採購預算、藉最有利標評選交由特定廠商承攬、驗收不實等情事，經函請該府政風室查處，該政風室已移送法務部調查局桃園縣調查站偵辦。

(三)桃園縣某國小 92 年度辦理二期環境工程，核有任意變更核定預算書圖內容，未依規定程序辦理發包，逕行以統包固定價格最有利標決標方式辦理招標，藉評選交由某公司得標，致有部分項目價格明顯高估、浮列施作項目、偽造結算書向補助機關縣政府環境保護局報核等圖利情事，經函請該府政風室查處，該政風室已移送法務部調查局桃園縣調查站偵辦。

(四)南投縣政府某年度 10 萬元以上工程採購案，採非公開之限制性招標辦理者，占 63.04%，經統計分析及抽核結果，核有投標廠商組合重複情形偏高及多組廠商間疑似同一利益集團等不法情事，經函送臺灣南投地方法院檢察署偵辦。

(五)嘉義市政府辦理某市地重劃，核有多筆土地之差額地價尚未收繳，惟其所有權業經移轉第三者，顯有違法並涉及刑責，經函送法務部調查局嘉義市調查站偵辦。

(六)嘉義市環境保護局辦理垃圾堆置場遷移處置工程，其辦理估驗未依合約編列之垃圾開挖費、垃圾分類作業費、可回收物處置費、不可回收處置費及挖掘坑回填整地費等工程項目逐項覈實估驗，逕依核算之遷移總數量占合約總數量之比率以一式方式辦理，核有超估費用，涉有刑責，經函送法務部調查局嘉義市調查站偵辦。

二、報請監察院處理者

稽察發現各市縣機關人員財務上違法失職之行為，發現涉有重大違失，經依審計法第 17 條規定，報請監察院處理者 1 件，茲摘述如次：

臺南市政府市地重劃基金辦理第 5 期新市區等 7 處重劃區，盈餘款項計有 86 億餘元，按行為時(73 年至 86 年間)平均地權條例施行細則第 84 條第 2 項(現行條文為第 84 條第 3 項)規定，盈餘應留供重劃區內增加建設之費用或撥充實施平均地權基金；市地重劃實施辦法第 46 條(81 年條文變更為第 56 條)規定，如有盈餘時，應以其半數撥充實施平均地權基金，半數作為增添該重劃區公共設施建設之費用。經查上述重劃區盈餘，撥充實施平均地權基金 8 億餘元，占 9.39%，短撥數高達 35 億餘元，嚴重影響實施平均地權基金資金來源；列支增添重劃區公共設施建設費用 70 億餘元，占 81.63%，超支 27 億餘元，嚴重透支應撥充實施平均地權基金之盈餘款。該府辦理本案市地重劃盈餘款未依法分配，肇致短撥實施平均地權基金，並超額列支增添公共設施費用，核有未依法行政違失，情節重大，案經報請監察院處理。

三、通知機關查明處分者

稽察發現各市縣機關學校人員在財務上違失，經通知各該機關學校長官查明處分者 68 件，受處分人員共計 148 人，其中記過者 10 人，申誡者 138 人。本部各地方審計處室對於通知各市縣機關學校長官查處者，除要求其提出改善措施，予以列管追蹤查核外，另案報告監察院備查，並按違失事件性質，以副本抄送相關主管機關，諸如涉及內部審核者，副知行政院主計處；涉及財物採購者，副知行政院公共工程委員會，以期更能有效發揮審計功能。經按各市縣別分析，以臺北市違失案件 29 件、處分 59 人居首；臺中市違失案件 5 件、處分 9 人次之，詳如下表：

直轄市及縣市財務上違失案件彙計表

中華民國 94 年度

市縣別	件數	處分人數		
		小計	記過	申誡
合計	68	148	10	138
臺北市	29	59	1	58
高雄市	4	6	0	6
基隆市	2	5	1	4
臺北縣	2	4	0	4
宜蘭縣	4	5	0	5
苗栗縣	1	2	0	2
臺中縣	4	16	1	15
臺中市	5	9	0	9
彰化縣	1	6	1	5
雲林縣	3	7	1	6
嘉義市	3	7	0	7
臺南縣	3	4	0	4
臺南市	4	9	3	6
花蓮縣	2	6	1	5
臺東縣	1	3	1	2

另按違失案情原因分析，其中以採購作業疏失者36件，受處分記過者5人、申誡者64人居首；內部審核疏失者15件，受處分記過者1人、申誡者42人次之，詳如下表，至違失案件並逐項擇要分述如次：

直轄市及縣市財務上違失案件原因分析表

中華民國94年度

違失原因	件數	處分人數		
		小計	記過	申誡
合計	68	148	10	138
1.採購作業疏失	36	69	5	64
2.內部審核疏失	15	43	1	42
3.財物管理疏失	9	22	4	18
4.憑證管理疏失	3	4	0	4
5.支付作業疏失	2	6	0	6
6.預算執行疏失	2	2	0	2
7.帳務處理疏失	1	2	0	2

(一)臺北市政府工務局養護工程處經管已達使用年限之鏟裝機乙輛(原價49萬餘元)遭竊，核有保管不善及遲延辦理報損等情事，相關人員核有疏失，計處分申誡者2人。

(二)臺北市政府工務局養護工程處辦理山豬窟溪旁北宜高上下行橋墩間闢設籃球場及溜冰場工程，契約金額666萬餘元，核有未督促承商依限補送工程材料出廠證明，及未按工期檢討進度辦理計價付款，相關人員核有疏失，計處分申誡者2人。

(三)臺北市政府工務局養護工程處辦理景美溪整治工程，契約金額4億餘元，驗收作業未能於核准展延期限內完成，影響後續結案時效，相關人員核有疏失，計處分申誡者2人。

(四)臺北市政府工務局養護工程處辦理基隆河整治工程內湖堤防新建工程－舊宗段及陽光抽水站新建工程，契約金額3億餘元，核有契約工項估驗不實衍生爭議，後續仲裁及訴訟迭遭敗訴，施工期間未善盡監造責任等情事，相關人員核有疏失，處分申誡者1人。

(五)臺北市政府工務局衛生下水道工程處辦理內湖污水處理廠工程第4標(景觀工程)，契約金額5,936萬餘元，核有變更設計增加工項，未依原契約單價分析表編列及議訂，且多項議訂單價高出該處之標準預算單價情事，相關預算編列及審查作業顯有疏失，計處分申誡者2人。

(六)臺北市政府工務局衛生下水道工程處辦理淡水河系污水下水道營運管理，核有未審慎評估國外技術人力需求，增加操作經費支出，造成公帑浪費，相關人員核有疏失，處分申誡者1人。

(七)臺北市政府工務局衛生下水道工程處辦理內湖污水處理廠委外操作維護，核有委外訂約後，因政策變更改為自行操作，致需賠償承商解約損失199萬餘元；另辦理臺北地區污水處理廠污泥處置規劃案，核有於委外規劃設計工作大多已完成情況下決定解約停辦，亦造成公帑浪費969萬餘元，相關人員涉有疏失，計處分申誡者4人。

(八)臺北市政府環境保護局所管臺北市環境保護共同基金，定期存款到期已逾1年以上，仍未辦理續存，92年度損失鉅額利息收入達320萬餘元，相關人員核有疏失，處分申誡者1人。

(九)臺北市政府環境保護局92年度辦理小型工程，其中4件核有設計數量編列未盡覈實，驗收時未詳實抽點施作數量，材料送驗審核未盡切實等，相關人員核有疏失，計處分申誡者3人。

(十)臺北市政府環境保護局於86年8月接管信義區清潔隊五分埔分隊辦公室基地，並續辦排除3占用戶事宜，惟迄93年5月止，仍有2占用戶未繳交使用補償金197萬餘元，被占用土地亦未處理收回，致需訴訟追討，相關人員對於應辦事項未積極任事，核有疏失，計處分申誡者3人。

(十一)臺北市政府勞工局所管臺北市身心障礙者就業基金核有補助計畫之管考機制未覈實；辦理國光國宅2處房舍委託民間開設庇護職場延宕；另債權憑證未依規定管理且有遺失情事，其相關人員核有疏失，計處分申

誡者 5 人。

(十二)臺北市政府勞工局職業訓練中心辦理訓練，招生簡章規範未臻嚴謹，致有重複參訓情事；又行政院勞工委員會就業安定基金委辦特定對象職業訓練計畫執行與經費報核未符合約規範；另物料管理資訊系統未能有效充分應用，其相關人員核有疏失，處分申誡者 1 人。

(十三)臺北市政府警察局辦理刑事警察大隊辦公大樓新建工程委託規劃設計監造之建築師評選案，其徵選作業，核有 2 位出席之評選委員於辦理評選時，未就受評廠商資料予以序位評比，足致影響評選結果，相關人員核有疏失，計處分申誡者 2 人。

(十四)前臺北市政府國民住宅處辦理松山新村乙標國宅興建計畫，核有未即時追償因原承造廠商解約產生之損失，致 2 億餘元之債權喪失求償時機，相關人員核有疏失，計處分申誡者 2 人。

(十五)前臺北市政府國民住宅處辦理萬壽社區國宅 A 基地新建工程，契約金額 2 億餘元，其於第 3 次變更設計增加施作項目所影響之施工期間應屬有限情況下，逕予核准追加工期 100 日曆天，核與該府規定不符，相關人員核有疏失，計處分申誡者 2 人。

(十六)臺北市立師範學院對技工、工友、司機等加班管制作業鬆散，加班費係依每人每月分配基本加班時數發給，另司機每月加班高達 70 小時以上，並未專案報經市府核定，以上均與規定不符，相關人員核有疏失，處分申誡者 1 人。

(十七)臺北市立內湖高級工業職業學校辦理校舍花臺及地下室牆面防水整修工程，決標金額 378 萬元，本案因疏於查明履約保證金應繳納金額，僅將該承商繳納之押標金 20 萬元轉為履約保證金後，即完成契約簽訂作業，致日後承商違約時，沒入其逾期違約金短少 8 萬餘元，相關人員核有疏失，處分申誡者 1 人。

(十八)臺北市立景美女子高級中學，員工(生)合作社之會計人員係由永建國民小學幹事兼任，並支領薪資，惟未向原服務機關申請許可，核有違失，處分申誡者1人。

(十九)臺北市信義區福德國民小學辦理活動中心結構體補強工程，耗資 474 萬元，核有完工驗收後未申領使用執照，致被列管為違章建築，須再耗費鉅資重新辦理安全鑑定及結構補強，相關人員核有疏失，處分申誡者1人。

(二十)臺北市士林區蔭蘆國民小學辦理91年度室內溫水游泳池新建工程，契約金額 2,862 萬餘元，核有施工品質不良，多項施工結果與圖說不符，並有影響結構安全之虞，該校工程督導人員未能積極處理，肇致終止工程契約，延宕計畫執行，其相關人員核有疏失，處分記過者1人。

(二十一)臺北市立美術館辦理臺北市市定古蹟圓山別莊修復與再利用工程第 3 期工程，契約金額 2,490 萬餘元，核有工程進度落後，未積極管控督促辦理，並確實依約督責監造單位執行監造業務；變更設計追加契約價金核有不當等情事，其相關人員核有疏失，處分申誡者1人。

(二十二)臺北市立國樂團辦理2003年民族音樂創作獎暨論壇活動宣傳案，決賽音樂會錄音錄影減少 2 場，因決標後單價分析表內之各項單價未依比例調降及契約變更未作成會議紀錄並簽陳機關首長核准，致減扣 5 萬餘元，相關人員核有疏失，處分申誡者1人。

(二十三)臺北市立兒童育樂中心辦理電腦售票系統更新工程，總經費119萬元，核有電腦軟體系統驗收付款後發生瑕疵，雖經廠商修復仍無法改善，嗣因承商歇業他遷，致該電腦系統閒置，相關人員核有疏失，處分申誡者1人。

(二十四)臺北市文山區衛生所於 87 年將門診業務交由市立和平醫院時，未將 X 光機及超音波掃描儀等儀器隨同移撥各市立醫院，造成設備閒置，相關人員核有疏失，處分申誡者1人。

(二十五)臺北市中正區公所辦理92年永寬、文盛公園地坪及排水改善工程，其中已刪除未施作項目，仍列入竣工圖說中，驗收人員未察覺而逕予通過初驗，驗收不實，相關人員核有疏失，處分申誡者1人。

(二十六)臺北市內湖區公所辦理鄰里工程2件，結算金額合計53萬餘元，未經核准施作前，即已擅自通知承商施作，內部管理欠當，相關人員核有疏失，計處分申誡者2人。

(二十七)臺北市萬華區公所辦理鄰里公園花木植栽及修剪工程，預算金額152萬餘元，核有逕洽承商移用契約部分經費於該區公所行政大樓內外美化工程，並製作不實監工紀錄、竣工數量及驗收紀錄；又實際植栽數量是否確與驗收數量相符，均無案可考，其相關人員核有疏失，計處分申誡者2人。

(二十八)臺北自來水事業處辦理第4期自來水建設計畫中和配水池工程，投資金額9,200萬餘元，核有辦理相關執照展延及申請作業未盡積極，致完工迄今已逾12年，仍未能取得使用執照，導致設備長期閒置，其相關人員核有疏失，計處分申誡者3人。

(二十九)臺北自來水事業處臺北銀行和平分行水費經收專戶，核有長期懸列金融機構代收水費352萬餘元，未辦理解繳，顯未落實核帳作業；又資料遺失，有關帳目已無法釐清，其相關人員核有疏失，計處分申誡者9人。

(三十)高雄市政府工務局下水道工程處辦理限制性招標採購案，核有不當引用政府採購法條文、延宕辦理訂約、於履約完成後始核派監工人員及未依規定期程辦理驗收等情事，相關人員核有疏失，處分申誡者1人。

(三十一)高雄市政府環境保護局苓雅清潔隊前駕駛經管公務車乙輛，於88年1月發生事故無法修復，未及時依法辦理財產報損事宜，其財產管理核有疏失，處分申誡者1人。

(三十二)高雄市政府勞工局主管身心障礙者就業基金，核有公務車使

用人因保管不善致車輛失竊，且延宕數年始辦理報損作業，相關人員核有疏失，計處分申誡者 3 人。

(三十三)高雄市政府勞工局訓練就業中心，核有任由民間單位使用訓練場地，延遲收繳水電清潔費情事，相關人員核有疏失，處分申誡者 1 人。

(三十四)基隆市警察局舉發違反道路交通管理事件通知單未妥為控管，致有部分員警於舉發通知單使用後，未依規定繳回存根聯，相關人員核有疏失，計處分申誡者 4 人。

(三十五)基隆市深美國小辦理新建校舍建築工程，決標金額 1 億餘元，因主辦單位未積極任事，及時解決問題，致完工後 1 年，仍未取得使用執照，相關人員核有疏失，處分記過者 1 人。

(三十六)臺北縣政府及所屬縣立八里愛心教養院辦理八里愛心教養院新建工程，預算金額 2 億餘元，核有委任監造契約書內容訂定不當，造成專任監造人少 1 人，影響工程品質；另甄選規劃設計單位決標後，延遲辦理簽約，其相關人員核有疏失，計處分申誡者 2 人。

(三十七)臺北縣政府衛生局所屬雙溪鄉衛生所辦理醫療作業分基金，藥品採購作業程序欠當，相關人員核有疏失，計處分申誡者 2 人。

(三十八)宜蘭縣政府接受行政院體育委員會補助辦理羅東運動公園棒球場週邊圍籬興建工程計畫，補助經費 230 萬元，交宜蘭縣立體育場辦理發包事宜，該筆補助款由宜蘭縣政府採收支對列編入上年度總預算，惟宜蘭縣立體育場上年度歲入、歲出科目，亦同時編列相同計畫預算，且案經洽詢，始發現預算重複編列，其相關人員核有疏失，處分申誡者 1 人。

(三十九)宜蘭縣政府文化局辦理 92 年度藝文資源調查推展計畫-童玩資源調查計畫招標案，合約金額 100 萬元，其招標內容變更，未重新辦理公告，影響招標公平性，作業程序核有疏失，計處分申誡者 2 人。

(四十)宜蘭縣立南澳高級中學辦理 91 學年度學校午餐委外採購等 3

案，核有採購決標登錄超過規定登錄期限，甚有延宕長達 5 百多日者，相關人員核有疏失，處分申誡者 1 人。

(四十一)宜蘭縣宜蘭地政事務所辦理土地分割登記，核因作業疏失登記錯誤，肇致民眾損失，經訴訟判決該所應負國家賠償 49 萬餘元，相關人員核有疏失，處分申誡者 1 人。

(四十二)苗栗縣政府辦理南庄鄉賽夏族民俗文物館工程，核有檔案管理不善，採購重要文件遺失及審核通知延宕聲復等情事，相關人員核有疏失，計處分申誡者 2 人。

(四十三)臺中縣政府辦理臺中縣城鄉植栽景觀特色新風貌計畫等 2 件工程，發包金額合計 2,705 萬餘元，核有植栽主幹嚴重彎曲及直徑規格未符，或植栽甫經驗收已呈枯黃等，驗收未盡確實，相關人員核有疏失，計處分申誡者 3 人。

(四十四)臺中縣警察局辦理 92 年度舉發違反道路交通管理事件，核有舉發單漏號比率偏高及內容有錯漏未依規定陳報作廢即逕行註銷等情事，相關人員核有疏失，計處分申誡者 7 人。

(四十五)臺中縣豐原地政事務所臨時單工黃某自 90 年 1 月至 93 年 6 月止，利用收繳地政規費之機會，侵占規費 96 萬餘元，相關人員核有管理疏失，計處分記過者 1 人，申誡者 1 人。

(四十六)臺中縣身心障礙者就業基金專戶截至 93 年 9 月底止，應收未收欠繳差額補助費計有 1,262 萬餘元，未依法催告限期繳納，亦未落實移送法院強制執行，其相關人員核有疏失，計處分申誡者 4 人。

(四十七)臺中市政府辦理國際標準棒球場新建工程委託測量、鑽探、環境影響評估、設計及監造技術服務採購案，因訂定投標須知未盡周延，公開評選決標後，經投標廠商提出異議申訴，案經行政院公共工程委員會審議判斷撤銷，相關人員核有疏失，計處分申誡者 2 人。

(四十八)臺中市政府財政局課員保管使用之公務機車於81年失竊，延宕至93年10月盤點時，始被發現遺失，且延宕報損，財產管理核有疏失，處分申誡者1人。

(四十九)臺中市環境保護局所屬垃圾場保管使用之公務機車計12輛，已失竊多年，迄未依規定程序辦理報損，相關人員核有疏失，計處分申誡者3人。

(五十)臺中市消防局於93年2月辦理化學、水庫及水箱消防車各1輛採購案，第1次開標經減價結果，仍以超底價廢標。同年3月續辦第2次招標，重新訂定底價時，僅以國內鋼材價格比往年大幅上漲，即調整核定底價，疏未考慮第1次公開招標減價結果，致第2次決標價格較第1次開標結果高出20萬元，其相關人員核有疏失，處分申誡者1人。

(五十一)臺中市南屯區公所受臺中市政府委託代管春社里活動中心，係非供營業使用，卻以營業用電費率繳交電費，致生不經濟支出情事，本部臺中市審計室前抽查該所91年度財務收支時，曾函請注意改善，惟仍未辦理變更，相關人員核有疏失，計處分申誡者2人。

(五十二)彰化縣政府辦理伸港(全興地區)區段徵收公共工程，總經費11 億餘元，核有設計單價未盡覈實、數量計算重複及土方廢棄數量誤計，溢付工程款等不當情事，其相關人員核有疏失，計處分記過者 1 人，申誡者5人。

(五十三)雲林縣政府車輛使用保管人於88年2月遺失公務用小客車1輛，未依規定檢同有關證件資料報審計機關審核，財產管理單位亦未依規定辦理車輛檢查，相關人員核有疏失，計處分記過者1人，申誡者3人。

(五十四)雲林縣警察局所屬分局員警領用舉發違反道路交通管理事件通知單，部分存根聯已逾 1 年以上，尚未繳回登錄銷號，影響違規案件錄案作業正確性，核有違失，處分申誡者1人。

(五十五)雲林縣衛生局所屬崙背鄉衛生所門診掛號收費人員，因未對每日經收之門診醫療、體檢等收入款項，確實核計，又不諳電腦系統之作業程序，以致自行結算收入有所錯漏；復因兼辦出納人員，未確實覆核點收現金，致每月帳目出現收入多繳或少繳之情形，其相關人員核有疏失，計處分申誡者2人。

(五十六)嘉義市政府辦理嘉義市重要路口景觀改善工程，核有變更設計工程新增項目單價偏高，顯未善盡訪價責任，相關人員核有疏失，處分申誡者1人。

(五十七)嘉義市志航國民小學兼辦行政工作之教師及護理師等 5 人假消費非法領取強制休假旅遊補助費，相關人員核有疏失，計處分申誡者5人。

(五十八)嘉義市博愛國民小學工友涉及假消費非法領取強制休假旅遊補助費，核有疏失，處分申誡者1人。

(五十九)臺南縣政府辦理2004臺南縣水與綠－夏日嘉年華活動，經費2,500萬元，其中1,000萬元係行政院農業委員會補助款，非年度預算，該府未依規定程序提請縣議會同意墊付，即先辦理招標公告及決標，核與規定不符，其相關人員核有行政疏失，處分申誡者1人。

(六十)臺南縣立後港國民中學誤銷毀79至83年度之會計憑證、報告、帳簿，逾 3 年後始來函說明因會計人員由幹事兼任，未諳會計相關法令，其相關人員未盡善良管理人應有之注意，核有疏失，處分申誡者1人。

(六十一)臺南縣善化鎮善化國民小學除設代理公庫之帳戶外，另設多達 7 個存款帳戶，存管部分代收代辦經費，核有未透過會計帳務處理程序情事；另所成立少棒隊之開支未檢附支出證明憑證，其相關人員涉有疏失，計處分申誡者2人。

(六十二)臺南市政府辦理安平區行政大樓新建工程，預計耗資 1 億餘

元，核有內部溝通協調不力，行政作業延宕，致土建工程經解約須重新辦理發包，造成公帑損失，相關人員核有疏失，處分申誡者 1 人。

(六十三)臺南市政府辦理北區北元段 348 地號市場用地標租，核有地目錯誤致得標人無法使用，衍生履約爭議，相關人員核有疏失，計處分申誡者 2 人。

(六十四)臺南市政府辦理公道六海安路拓寬及地下街、地下停車場新建工程結算驗收，對基礎版滲水問題，誤認為天雨所造成，結算驗收未對此施工瑕疵，提出扣款事項，致該府另於 91 年 3 月再以限制性招標支出 1,936 萬餘元，辦理該項瑕疵改善，徒增公帑支出，其相關人員核有疏失，計處分申誡者 2 人。

(六十五)臺南市肉品市場股份有限公司於 83、84 年辦理充實業務改善電宰設施計畫-汰舊換新全套電宰設備，耗資 1,871 萬餘元，因屠宰品質欠佳，未妥擬具體改善措施，自 89 年 12 月底停止使用，任令閒置迄 94 年 9 月辦理報廢，其相關人員核有疏失，計處分記過者 3 人，申誡者 1 人。

(六十六)花蓮縣政府辦理關原及大興系統供水工程，決標金額合計 1,429 萬餘元，核有未辦理土地取得及水權登記，設計數量錯誤及單價偏高，未依合約圖說施作暨辦理品質管理及變更設計，未按實作數量辦理驗收結算等情事，相關人員核有疏失，計處分記過者 1 人，申誡者 2 人。

(六十七)花蓮縣卓樂國民小學辦理新建校舍工程，核定經費 2,034 萬餘元，核有未取得建造執照即施工及延宕取得使用執照等情事，相關人員核有疏失，計處分申誡者 3 人。

(六十八)臺東縣海端鄉霧鹿國民小學辦理出國訪演計畫，核有未依政府採購法規定程序辦理出國訪演有關機票及膳宿之採購事宜，逕行委任私人全權辦理，復未訂定委託契約，漠視法令規定，其相關人員核有疏失，計處分記過者 1 人，申誡者 2 人。

乙、預算執行概況

壹、總預算執行概況

一、本年度部分

各市縣本年度總預算歲入為 7,451 億 9,410 萬餘元，歲出為 8,122 億 3,686 萬餘元，歲入歲出短絀為 670 億 4,276 萬餘元。執行結果，審定歲入決算數 7,385 億 714 萬餘元，較預算數短收 66 億 8,696 萬餘元，約為 0.90％；審定歲出決算數 7,557 億 7,846 萬餘元，較預算數減支 564 億 5,840 萬餘元，約為 6.95％；歲入歲出相抵後，審定歲入歲出短絀 172 億 7,132 萬餘元，較預算減少短絀 497 億 7,144 萬餘元。茲將各市縣本年度歲入、歲出預算執行之審核結果，說明如次：

(一)歲入部分

各市縣本年度歲入預算總額為 7,451 億 9,410 萬餘元，執行結果，原列決算數 7,368 億 878 萬餘元，經本部各地方審計處室審核修正淨增列 16 億 9,836 萬餘元，審定實收數 6,723 億 8,593 萬餘元(90.23％)，應收數 391 億 7,880 萬餘元(5.26％)，保留數 269 億 4,239 萬餘元(3.61％)，審定決算合計數 7,385 億 714 萬餘元，較預算數短收 66 億 8,696 萬餘元(0.90％)，主要係補助及協助收入短收所致(詳庚篇、附表 1)。顯示各市縣普遍存在浮列補助收入預算，致因中央未核定補助或僅依計畫或工程實際金額核撥補助款，造成歲入短收情形。茲將各市縣本年度歲入預算執行情形，按歲入結構彙計列表說明如次：

直轄市及縣市歲入預算執行情形彙計表

中華民國 94 年度

單位：萬元

項目	預算數	原列決算數	決算審定數		決算審定數與預算數比較增減	
			金額	占總數%	金額	%
合計	74,519,410	73,680,878	73,850,714	100.00	- 668,696	0.90
自籌財源	32,043,492	34,503,202	34,583,721	46.83	+ 2,540,229	7.93
自有稅課收入	21,580,291	23,215,238	23,217,085	31.44	+ 1,636,794	7.58
工程受益費收入	0	20,296	20,296	0.03	+ 20,296	—
規費及罰款收入	4,036,447	4,648,865	4,656,610	6.30	+ 620,162	15.36
信託管理收入	27,867	34,569	34,959	0.05	+ 7,091	25.45
財產收入	1,305,687	1,240,519	1,440,076	1.95	+ 134,388	10.29
營業盈餘及事業收入	3,196,950	3,202,436	3,067,855	4.15	- 129,094	4.04
捐獻及贈與收入	264,109	361,387	361,326	0.49	+ 97,216	36.81
自治稅捐收入	2,100	2,098	2,098	0.00	- 1	0.05
其他收入	1,630,037	1,777,790	1,783,412	2.42	+ 153,374	9.41
非自籌財源	42,475,917	39,177,675	39,266,992	53.17	- 3,208,925	7.55
統籌分配稅收入	13,963,079	15,562,519	15,603,403	21.13	+ 1,640,323	11.75
補助及協助收入	28,512,837	23,615,155	23,663,589	32.04	- 4,849,248	17.01

註：1.本表所列“0”者，係指未滿萬元之數。

2.市縣別詳細情形，另詳附表 2。

各市縣本年度歲入預算執行結果，自籌財源(歲入總額減統籌分配稅收入暨補助及協助收入)共計3,458億3,721萬餘元，較預算數3,204億3,492萬餘元，超收254億229萬餘元，約為7.93%，占歲入決算審定數總額7,385億714萬餘元之46.83%，與上年度同項比率45.72%相較，提高1.11%；非自籌財源(含統籌分配稅收入、補助及協助收入)共計3,926億6,992萬餘元，較預算數4,247億5,917萬餘元，短收320億8,925萬餘元，約為7.55%，占歲入決算審定數總額7,385億714萬餘元之53.17%。按稅課收入為地方政府主要收入來源，惟自籌財源之自有稅課收入2,321億7,085萬餘元，僅占全體歲入之31.44%，非自籌財源則達3,926億6,992萬餘元，占全體歲入達53.17%，顯見地方整體歲入結構仍欠健全。

經依各市縣自籌財源占其歲入決算審定數之比率分析，其比率低於10%者僅有連江縣，10%以上至20%者有澎湖縣、臺東縣、嘉義縣等3縣；20%以上至40%者，有花蓮縣、南投縣、屏東縣、苗栗縣、雲林縣、基隆市、彰化縣、宜蘭縣、臺南縣、高雄市等10市縣；其餘11市縣均高於40%，比率最高者為臺中市66.62%，其次為臺北縣63.91%，再次為臺北市62.19%。若以自有財源(係指自籌財源加計統籌分配稅收入)占其歲入決算審定數之比率分析，其比率未達50%者，有連江縣、澎湖縣、臺東縣、花蓮縣、屏東縣、嘉義縣、基隆市、苗栗縣、南投縣、雲林縣等10縣市。另以補助及協助收入占其歲入決算審定數之比率分析，其比率逾30%者，計有19市縣，其中比率逾50%者，依序有連江縣85.04%、澎湖縣68.72%、臺東縣60.86%、花蓮縣55.68%、屏東縣55.52%、嘉義縣53.88%、基隆市53.74%、苗栗縣52.80%、南投縣52.53%、雲林縣51.59%等10縣市。綜上觀之，大部分市縣自籌財源比率偏低，補以統籌分配稅收入後，自有財源仍普遍不足，尚須仰賴上級政府補助款以為挹注，各該市縣政府允應正視歲入結構失衡之現象，且亟須籌謀開源方案，以資改善。

圖 1　　直轄市及縣市歲入決算審定數來源別比率

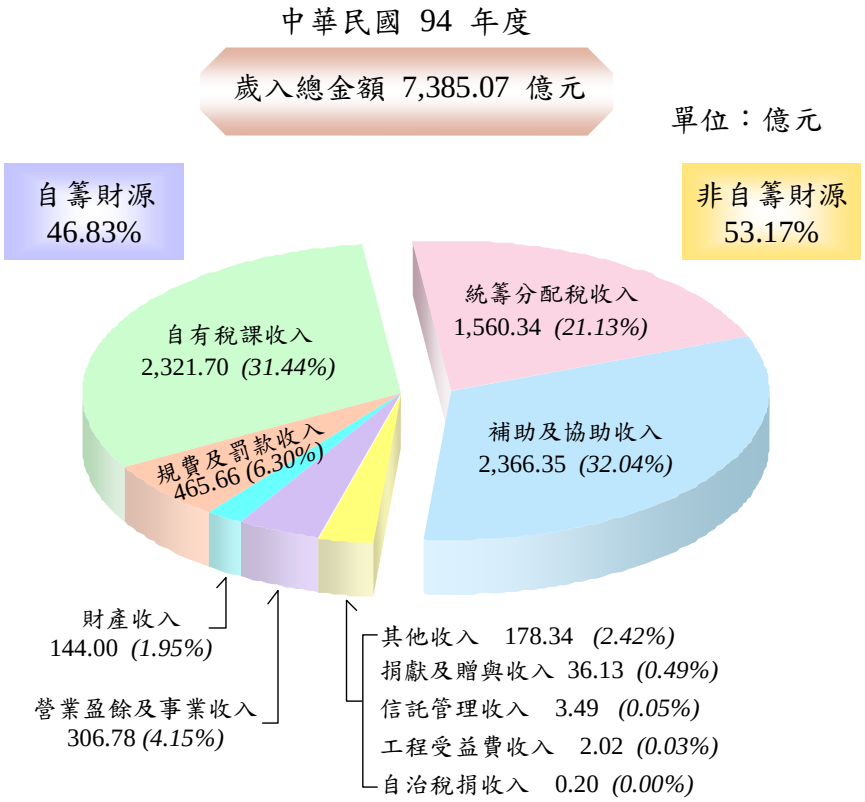

圖 1 之 1　　直轄市歲入決算審定數來源別比率

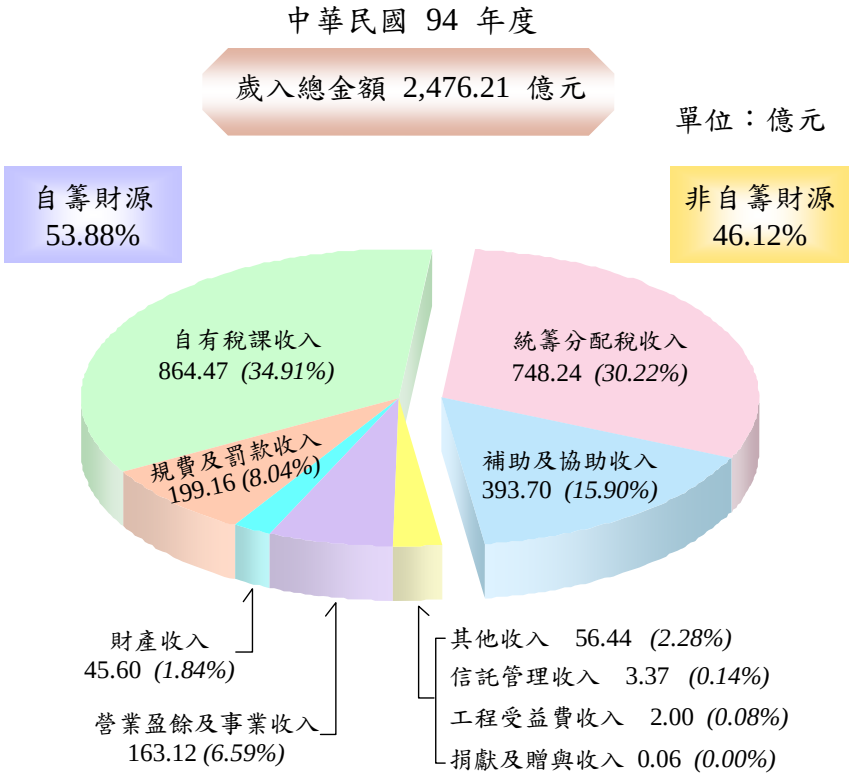

圖 1 之 2　　臺灣省各縣市歲入決算審定數來源別比率

中華民國 94 年度

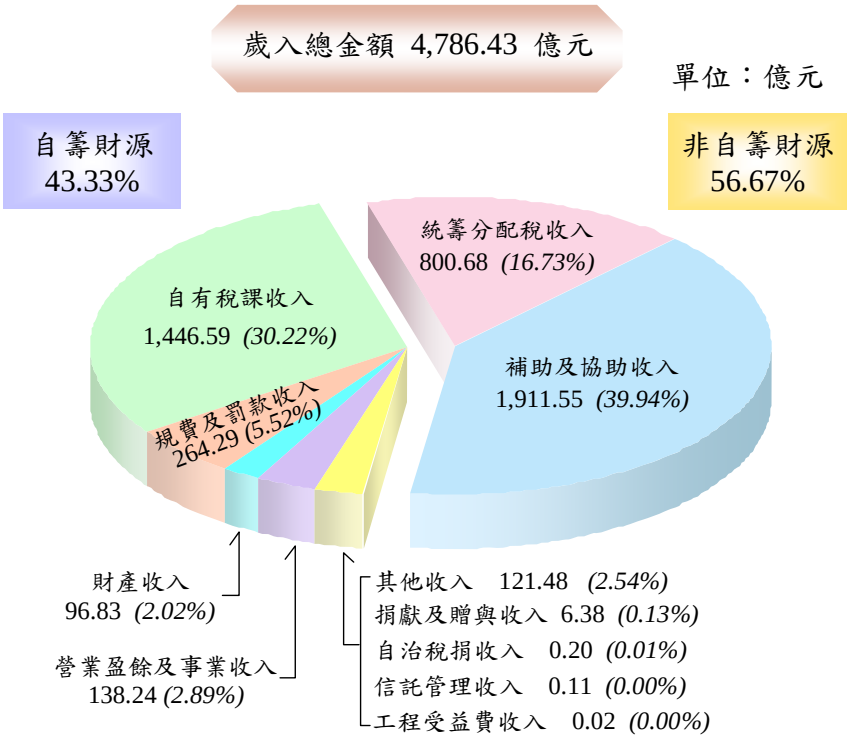

圖 1 之 3　　福建省各縣歲入決算審定數來源別比率

中華民國 94 年度

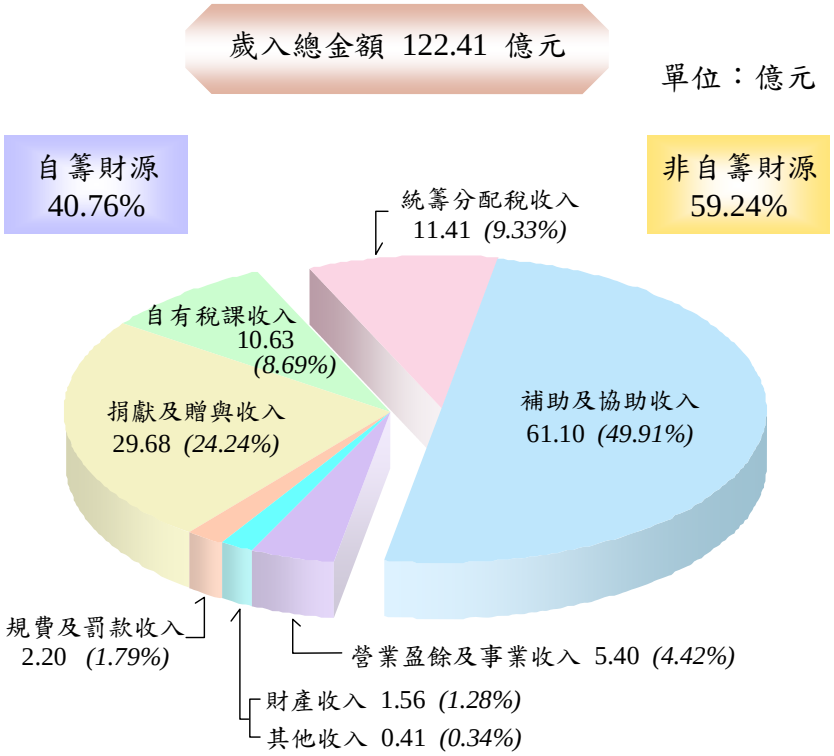

綜上，大部分市縣政府自有財源長年匱乏，財政收支劃分法於 88 年修正後，本年度財政收入雖略有增加，惟與歲出規模相較，仍屬偏低，相關施政計畫經費仍多仰賴上級政府補助或融資調度以資挹注。又中央政府長期實施各項租稅優惠及減免措施，嚴重侵蝕稅基，造成稅課收入成長遲滯，稅收相對於政府支出仍顯不足，且公共債務餘額持續增加，已面臨龐大財務壓力，對於各市縣之補助款相對緊縮，難免影響市縣年度施政計畫之遂行。市縣政府允宜通盤檢討各項收費標準、落實罰鍰案件之控管與催繳、研擬地方稅之開徵、加強欠稅清理與查緝逃漏、強化公有財產經營與管理、積極開發地方產業資源等具體可行之開源措施，以有效充裕地方財源，提高財政自主能力。

(二)歲出部分

各市縣本年度歲出預算總額為 8,122 億 3,686 萬餘元，執行結果，原列決算數 7,564 億 1,652 萬餘元，經本部各地方審計處室審核修正淨減列 6 億 3,806 萬餘元，審定實付數 6,555 億 1,056 萬餘元(80.71%)，應付數 202 億 4,996 萬餘元(2.49%)，保留數 800 億 1,793 萬餘元(9.85%)，審定決算合計數 7,557 億 7,846 萬餘元，較預算數減支 564 億 5,840 萬餘元(6.95%)。經按歲出政事別分析，教育科學文化支出 2,631 億 8,313 萬餘元，占歲出決算審定數總額 34.82%，居各項支出之冠，其次依序為經濟發展支出 1,428 億 1,685 萬餘元，占 18.90%，社會福利支出 863 億 4,812 萬餘元，占 11.43%，警政支出 742 億 753 萬餘元，占 9.82%，一般政務支出 715 億 5,694 萬餘元，占 9.47%，退休撫卹支出 563 億 1,916 萬餘元，占 7.45%，其餘項目合計 613 億 4,669 萬餘元，占 8.11%(詳附表 1)。茲將各市縣本年度歲出預算執行情形，按歲出政事別彙計列表說明如次：

直轄市及縣市歲出預算執行情形彙計表

中華民國 94 年度

單位：萬元

項目	預算數	原列決算數	決算審定數		決算審定數與預算數比較增減	
			金額	占總數%	金額	%
合計	81,223,686	75,641,652	75,577,846	100.00	- 5,645,840	6.95
一般政務支出	7,745,329	7,158,642	7,155,694	9.47	- 589,634	7.61
教育科學文化支出	27,674,362	26,322,586	26,318,313	34.82	- 1,356,048	4.90
經濟發展支出	15,578,130	14,327,472	14,281,685	18.90	- 1,296,445	8.32
社會福利支出	9,217,970	8,640,186	8,634,812	11.43	- 583,157	6.33
社區發展及環境保護支出	4,101,893	3,616,907	3,616,353	4.78	- 485,540	11.84
退休撫卹支出	6,208,803	5,635,314	5,631,916	7.45	- 576,886	9.29
警政支出	7,657,062	7,420,804	7,420,753	9.82	- 236,308	3.09
債務支出	1,713,714	1,476,105	1,474,711	1.95	- 239,002	13.95
協助及補助支出	187,311	184,826	184,826	0.24	- 2,484	1.33
其他支出	1,139,107	858,805	858,777	1.14	- 280,330	24.61

註：市縣別詳細情形，另詳附表 3。

各市縣本年度歲出預算執行結果，仍有部分項目未能於年度內完成，而須保留於下年度繼續辦理，或部分計畫因故停辦等情形。茲依各市縣本年度歲出預算保留及賸餘情形，分別說明如次：

1.歲出預算保留情形

各市縣本年度歲出經費應付及保留數總額 1,002 億 6,790 萬餘元(其中應付數 202 億 4,996 萬餘元，保留數 800 億 1,793 萬餘元)，占歲出預算總額之比率為 12.34%。經按各市縣保留金額分析，其中超過 30 億元以上者，依序為高雄市 210 億 6,177 萬餘元、臺中縣 93 億 1,774 萬餘元、臺北縣 64 億 4,778 萬餘元、桃園縣 52 億 9,972 萬餘元、高雄縣 51 億 3,039 萬餘元、臺北市 50 億 8,242 萬餘元、苗栗縣 47 億 5,405 萬餘元、嘉義縣 43 億 6,438 萬餘元、臺中市 37 億 6,990 萬餘元、臺南縣 37 億 5,410 萬餘元、臺南市 37 億 3,927 萬餘元、南投縣 30 億 3,013 萬餘元等 12 市縣。若按保留金額占歲出預算之比率分析，比率在 20%以上者，計有連江縣 33.98%、苗栗縣 22.75%、臺中縣 21.91%、金門縣 21.73%、高雄市 21.67%、嘉義縣 21.10%等 6 市縣；比率在 10%至 20%之間者，計有基隆市、臺南市、南投縣、新竹市、高雄縣、澎湖縣、宜蘭縣、新竹縣、桃園縣、臺南縣、臺中市、臺東縣、雲林縣等 13 縣市。茲將各市縣本年度歲出應付及保留原因，彙計列表說明如次：

直轄市及縣市應付及保留原因分析表

中華民國 94 年度

單位：萬元

項目 / 保留原因	工程採購（79.62%）	財物採購（5.70%）	其他（14.68%）	合計 金額	合計 %
合計	7,983,492	571,433	1,471,864	10,026,790	100.00
1. 工程規劃設計中、或規劃設計欠周致變更設計中、或施工中尚未完工而予以保留。	5,795,946	256,532	262,883	6,315,362	62.99
2. 計畫提報作業遲延、或核定緩慢、或規劃作業延宕致未及於年度內完成，仍須保留。	534,978	160,716	166,595	862,289	8.60
3. 財務資金調度困難，致計畫延後辦理或暫緩支付而予保留。	188,036	40,659	505,362	734,058	7.32
4. 工程款、用地取得補償費或預付款等尚未檢據核銷而予保留。	416,181	32,506	220,155	668,842	6.67
5. 經費支用辦法尚未確定、或計畫歷經多次招標未成、或因與承包商訴訟中及其他應付款項尚待支付而辦理保留。	305,945	25,781	27,435	359,161	3.58
6. 計畫未確定，或因配合主體工程辦理，或因協調溝通不良而未於年度內發包，仍須保留。	227,105	22,112	14,906	264,125	2.63
7. 補助鄉鎮市基層建設經費，因尚未提出申請而辦理保留。	199,978	1,711	51,799	253,489	2.53
8. 民眾抗爭致用地尚未取得或未辦妥徵收作業手續而予保留。	183,341	4,677	50,614	238,633	2.38
9. 其他零星計畫之保留款。	131,978	26,735	172,111	330,825	3.30

以上各市縣本年度歲出決算之應付及保留數總額達 1,002 億 6,790 萬餘元，其中屬工程採購經費應付及保留數計 798 億 3,492 萬餘元，占應付及保留總數 79.62%。經依其保留原因分析，以工程規劃設計中、或規劃設計欠周致變更設計中、或施工中尚未完工而予以保留者為最高，占應付及保留總數 62.99%；計畫提報作業遲延、或核定緩慢、或規劃作業延宕，致未及於年度內辦理完成，仍須繼續辦理者次之，占應付及保留總數 8.60%；財務資金調度困難，致計畫延後辦理或暫緩支付而予保留者再次之，占應付及保留總數 7.32%，顯示部分市縣預算籌編仍未盡覈實、計畫前置作業有欠周延、預訂進度未能有效掌控、管制考核作業亦未能落實，致歲出預算執行效率欠佳，經費仍須鉅額保留。嗣後籌編年度施政計畫與預算，允宜切實評估其可行性與迫切性，權衡實際執行能力，妥為籌措資金來源，落實執行績效管制考核作業，以提升預算執行效率。

圖 2　　直轄市及縣市歲出決算審定數政事別比率

中華民國 94 年度

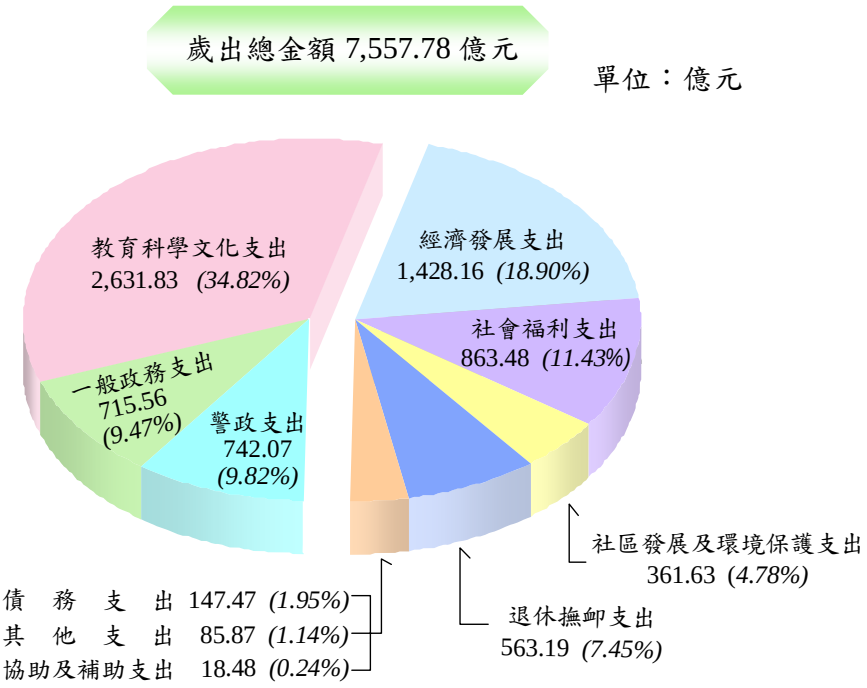

圖 2 之 1　　直轄市歲出決算審定數政事別比率

中華民國 94 年度

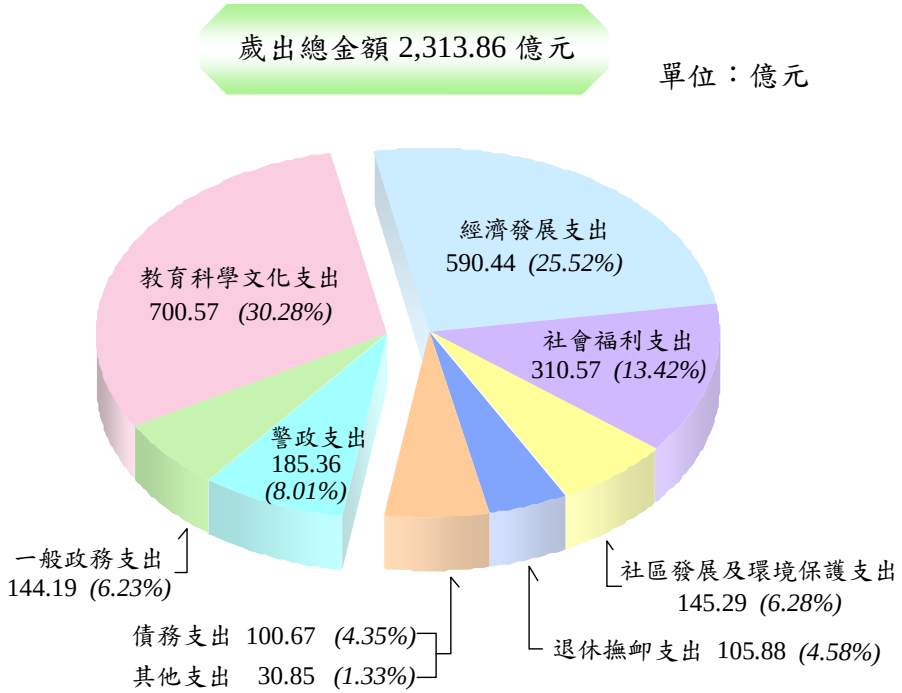

圖 2 之 2　　臺灣省各縣市歲出決算審定數政事別比率

中華民國 94 年度

歲出總金額 5,121.79 億元

單位：億元

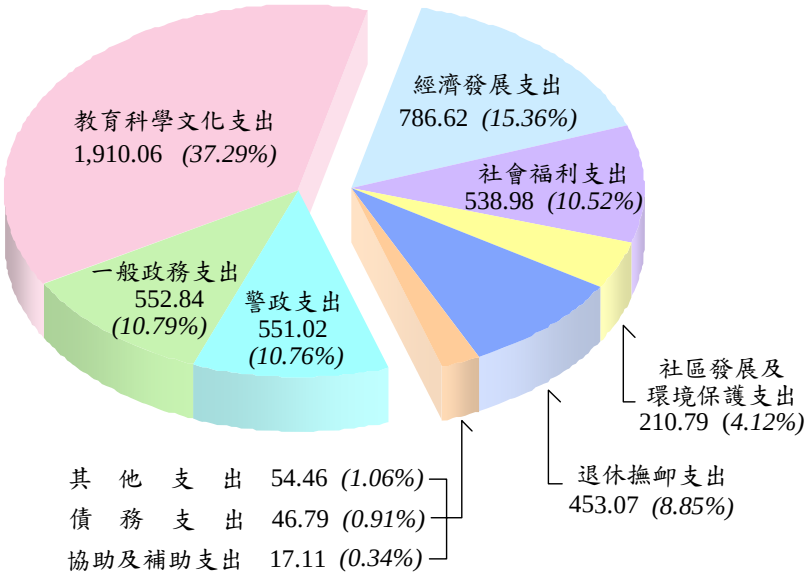

圖 2 之 3　　福建省各縣歲出決算審定數政事別比率

中華民國 94 年度

歲出總金額 122.12 億元

單位：億元

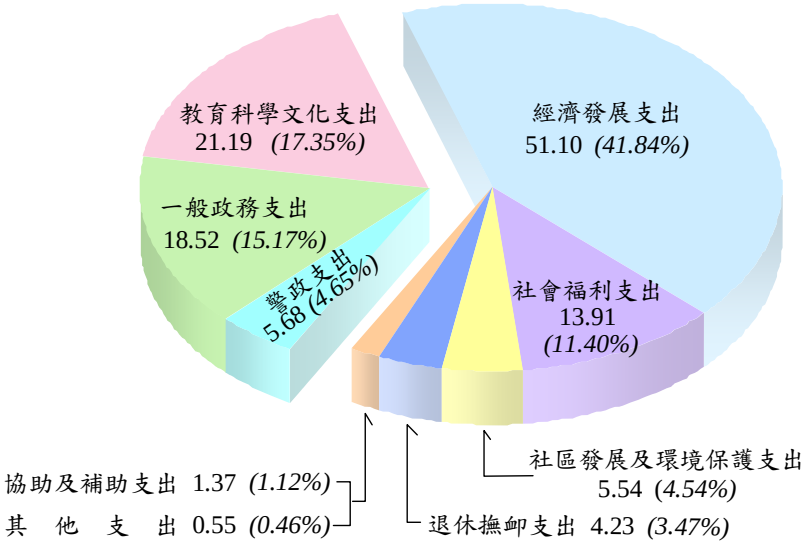

2.歲出預算賸餘情形

各市縣本年度歲出決算審定數總額 7,557 億 7,846 萬餘元，較預算數減支 564 億 5,840 萬餘元，占歲出預算總額之比率為 6.95%，較上年度同項比率 7.71%略為降低，主要係以業務實際需要支用數較少、撙節支出及實際進用員額較少等之減支金額計 310 億 4,372 萬餘元，占歲出決算賸餘總額之 54.98%為最高。經按各市縣賸餘金額分析，其中超過 30 億元者，依序為臺中縣 49 億 4,029 萬餘元、桃園縣 40 億 4,086 萬餘元、新竹縣 38 億 5,161 萬餘元、臺北縣 37 億 5,823 萬餘元、臺中市 33 億 8,771 萬餘元、臺北市 33 億 6,119 萬餘元、臺南縣 32 億 3,642 萬餘元、彰化縣 30 億 1,832 萬餘元等 8 市縣。若按各市縣賸餘金額占其預算數之比率分析，其賸餘比率以新竹縣 18.00%最高，澎湖縣 12.81%次之；另賸餘比率逾 10%者，依序為嘉義市、臺中縣、連江縣、南投縣、宜蘭縣、金門縣等 6 縣市。究其歲出預算賸餘原因，主要係部分業務計畫及人事經費較預計減支，或工程及財物採購結餘，及收支併列預算收入未達而減支等所致，顯示各市縣預算編列與計畫之執行，仍有未盡周延妥適之處，允宜注意檢討改進。茲將各市縣本年度歲出賸餘原因，彙計列表說明如次：

直轄市及縣市歲出賸餘原因分析表

中華民國 94 年度

單位：萬元

賸餘原因	經常門	資本門	合計	
			金額	%
合計	3,858,636	1,787,203	5,645,840	100.00
1.業務實際需要支用數較少、撙節支出或執行政府節約措施結餘等。	1,489,508	230,426	1,719,934	30.46
2.實際進用員額較少，人事費結餘。	1,384,437	—	1,384,437	24.52
3.工程及財物採購結餘。	21,149	601,309	622,458	11.03
4.收支併列預算收入未達而減支。	140,510	376,625	517,136	9.16
5.計畫變更致未實施或工作量減少。	128,310	343,045	471,355	8.35
6.補助或委辦計畫經費結餘。	274,634	97,854	372,489	6.60
7.專案經費第一、二預備金未動支。	309,635	37,316	346,952	6.14
8.土地取得問題而未執行。	660	78,299	78,959	1.40
9.其他零星計畫經費賸餘。	109,787	22,327	132,115	2.34

綜上，因各市縣歲出預算規模未能有效縮減，為使年度施政計畫能夠順利有效推展，允宜審慎規劃各項施政計畫優先次序，嚴格審查支出預算，落實績效考核，並參酌財政收入實況，研擬具體可行之節流措施，持續推動政府再造工程，落實員額精減，控管組織擴增，妥適配置歲出預算，有效抑減消耗性或消費性支出，庶期有限資源能作整體與合理之分配與運用。

(三)歲入歲出與收支之平衡

各市縣本年度總預算歲入為 7,451 億 9,410 萬餘元，歲出為 8,122 億 3,686 萬餘元，歲入歲出短絀為 670 億 4,276 萬餘元。執行結果，歲入決算審定數 7,385 億 714 萬餘元，歲出決算審定數 7,557 億 7,846 萬餘元，歲入歲出短絀 172 億 7,132 萬餘元。茲按各市縣本年度經常門資本門收支決算審定數與預算數比較情形，彙計列表說明如次：

直轄市及縣市經常門資本門收支情形彙計表

中華民國 94 年度

單位：萬元

項目	預算數		決算審定數		決算審定數與預算數比較增減	
	金額	%	金額	%	金額	%
一、經常門收支						
(一)經常收入	73,532,736	100.00	72,818,486	100.00	- 714,250	0.97
1.自有稅課收入	21,580,291	29.35	23,217,085	31.88	+ 1,636,794	7.58
2.統籌分配稅收入	13,963,079	18.99	15,603,403	21.43	+ 1,640,323	11.75
3.補助及協助收入	28,512,837	38.77	23,663,589	32.50	- 4,849,248	17.01
4.其他各項收入	9,476,527	12.89	10,334,408	14.19	+ 857,880	9.05
(二)經常支出	60,767,455	100.00	56,908,819	100.00	- 3,858,636	6.35
1.一般經常支出	59,009,898	97.11	55,422,702	97.39	- 3,587,196	6.08
2.債務利息及事務支出	1,716,639	2.82	1,477,111	2.59	- 239,527	13.95
3.預備金	40,917	0.07	9,005	0.02	- 31,912	77.99
(三)經常收支賸餘(短絀－)	12,765,281	—	15,909,667	—	+ 3,144,386	24.63
二、資本門收支						
(一)資本收入	986,673	100.00	1,032,227	100.00	+ 45,554	4.62
1.減少資產收入	859,295	87.09	781,261	75.69	- 78,034	9.08
2.收回投資基金及其他收入	127,377	12.91	250,966	24.31	+ 123,588	97.03
(二)資本支出	20,456,230	100.00	18,669,026	100.00	- 1,787,203	8.74
1.增置或擴充改良資產支出	20,158,940	98.55	18,435,289	98.75	- 1,723,650	8.55
2.增加投資支出	218,084	1.06	207,166	1.11	- 10,917	5.01
3.預備金	79,206	0.39	26,570	0.14	- 52,635	66.45
(三)資本收支賸餘(短絀－)	- 19,469,557	—	- 17,636,799	—	+ 1,832,758	9.41
三、歲入歲出餘絀	- 6,704,276	—	- 1,727,132	—	+ 4,977,144	74.24

註：增加投資支出內含桃園縣補助既成道路基金會 18,977 萬餘元及勞工權益基金 5,000 萬元、臺中縣償還省國宅基金款 100 萬元及臺中市辦理公共工程經費 1,000 萬元。

1.經常門收支

經常收入包括自有稅課收入、統籌分配稅收入、補助及協助收入、其他各項收入等 4 項，本年度決算審定數 7,281 億 8,486 萬餘元，較預算數 7,353 億 2,736 萬餘元，短收 71 億 4,250 萬餘元，約為 0.97%；經常支出包括一般經常支出、債務利息及事務支出、預備金等 3 項，本年度決算審定數 5,690 億 8,819 萬餘元，較預算數 6,076 億 7,455 萬餘元，減支 385 億 8,636 萬餘元，約為 6.35%；經常收入與經常支出決算審定數收支相抵，經常收支產生賸餘 1,590 億 9,667 萬餘元，較預算數增加 314 億 4,386 萬餘元，約為 24.63%。該項經常收支賸餘已全數依預算法第 23 條規定移充資本支出之財源。

2.資本門收支

資本收入包括減少資產收入、收回投資基金及其他收入等 2 項，本年度決算審定數 103 億 2,227 萬餘元，較預算數 98 億 6,673 萬餘元，超收 4 億 5,554 萬餘元，約為 4.62%；資本支出包括增置或擴充改良資產支出、增加投資支出、預備金等 3 項，本年度決算審定數 1,866 億 9,026 萬餘元，較預算數 2,045 億 6,230 萬餘元，減支 178 億 7,203 萬餘元，約為 8.74%；資本收入與資本支出決算審定數收支相抵，資本收支產生短絀 1,763 億 6,799 萬餘元，較預算短絀 1,946 億 9,557 萬餘元，減少短絀 183 億 2,758 萬餘元，約為 9.41%。該項資本收支短絀依預算法第 23 條規定移用經常收支賸餘數 1,590 億 9,667 萬餘元後，本年度歲入歲出短絀仍有 172 億 7,132 萬餘元。

綜上，各市縣本年度歲入歲出預算執行結果，經常收入尚足以支應經常支出，並有賸餘可移充資本支出財源，惟經常收支賸餘與資本收支短絀相抵，僅臺北市、臺北縣、嘉義市、連江縣等 4 市縣產生賸餘，餘 21 市縣均為短絀。顯示大部分市縣歲入未能因應資本支出需求，致使歲入歲出產生短絀，為避免財政赤字持續擴大，穩健地方財政體質，各該市縣如何籌謀開源節流措施，以有效改善財政收支，實乃當前刻不容緩之要務。

圖 3　　直轄市及縣市歲入歲出與收支之平衡

中華民國 94 年度

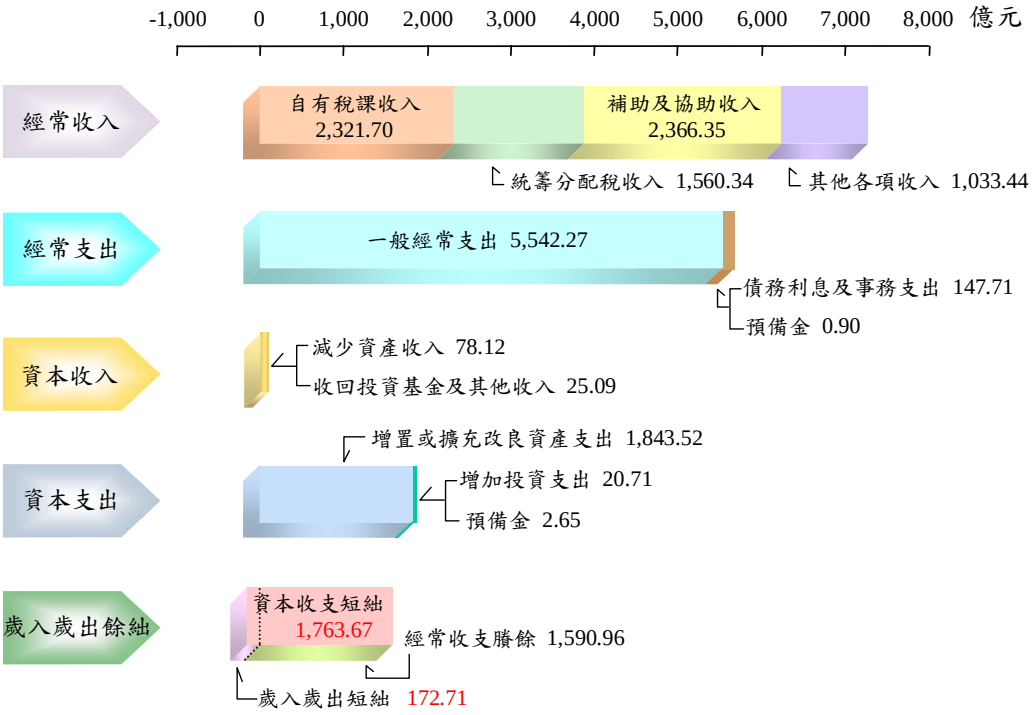

圖 3 之 1　　直轄市歲入歲出與收支之平衡

中華民國 94 年度

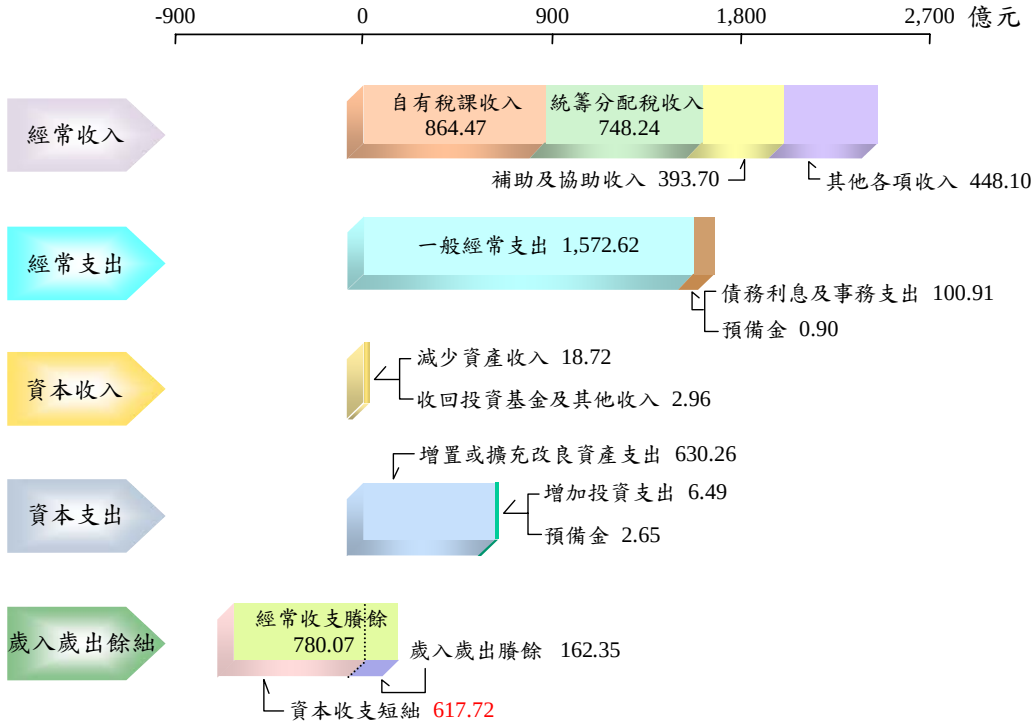

圖 3 之 2　　臺灣省各縣市歲入歲出與收支之平衡

中華民國 94 年度

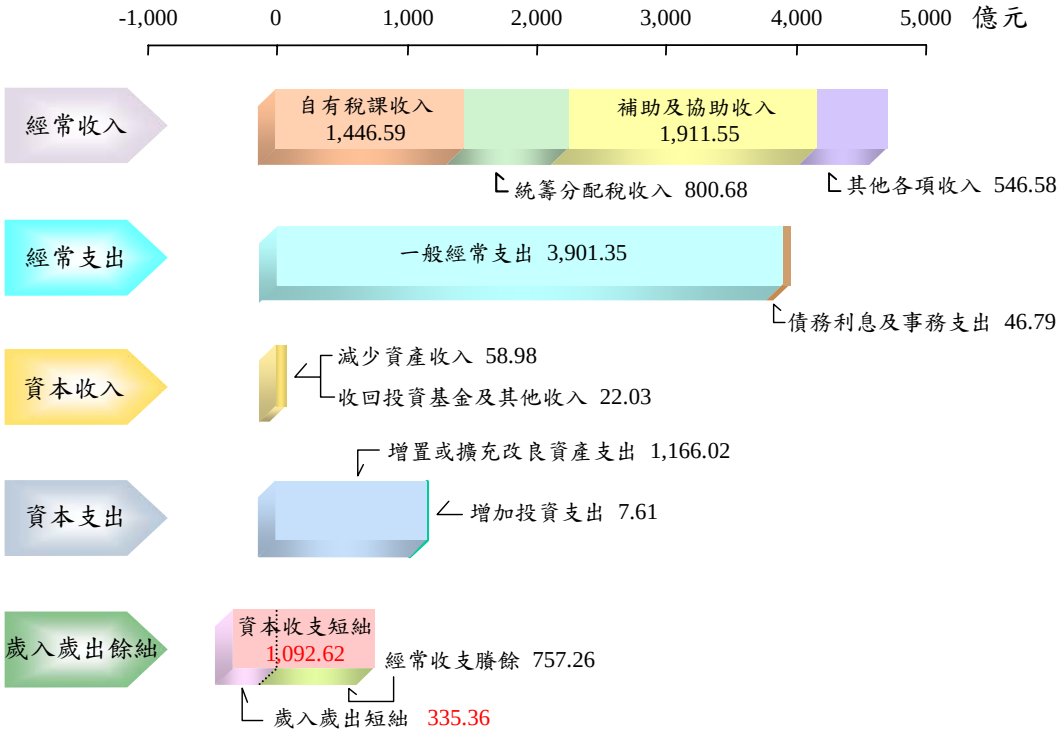

圖 3 之 3　　福建省各縣歲入歲出與收支之平衡

中華民國 94 年度

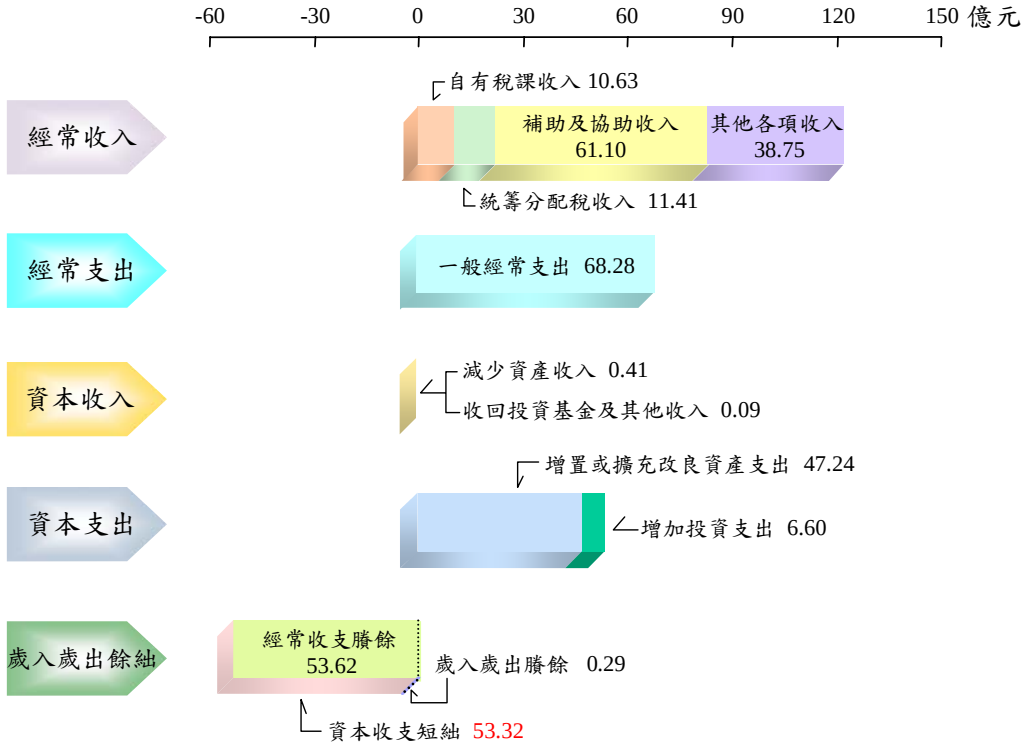

(四)收入支出分析

各市縣本年度歲入預算總額 7,451 億 9,410 萬餘元，債務之舉借預算總額 1,330 億 2,290 萬餘元，預計移用以前年度歲計賸餘調節因應數預算總額 22 億 464 萬餘元，合計收入預算總額 8,804 億 2,164 萬餘元；歲出預算總額 8,122 億 3,686 萬餘元，債務之償還預算總額 718 億 301 萬餘元，合計支出預算總額 8,840 億 3,988 萬餘元。執行結果，歲入總額 7,385 億 714 萬餘元，債務之舉借總額 984 億 7,630 萬餘元，移用以前年度歲計賸餘總額 2,966 萬餘元，合計收入總額 8,370 億 1,311 萬餘元；歲出總額 7,557 億 7,846 萬餘元，債務之償還總額 594 億 3,841 萬餘元，合計支出總額 8,152 億 1,688 萬餘元，融資調度後收支賸餘數 217 億 9,622 萬餘元。

各市縣本年度總預算編列，除臺北縣外均採赤字預算。執行結果，計有臺北市、臺北縣、嘉義市、連江縣等 4 市縣產生歲入歲出賸餘，財務狀況略有改善，惟整體財務結構仍未臻健全，其中公共債務餘額由 90 年度之 4,011 億 2,513 萬餘元，逐年增加至本年度 6,196 億 8,847 萬餘元，增幅約 54.49%(詳附表 25)；短期借款餘額亦由 90 年度之 1,189 億 8,166 萬餘元，歷經消長，至本年度增加為 1,220 億 9,430 萬餘元，增幅約 2.62%(詳附表 24)，且近 5 年度(90 年度至 94 年度)債務付息支出均占支出決算審定數 1.5%以上，顯示地方政府債務負擔仍沈重，宜及早妥謀改善對策，健全財政結構。茲將各市縣本年度收入支出情形，彙計列表如次：

直轄市及縣市收支簡明彙計表

中華民國 94 年度

單位：萬元

項目	預算數	決算審定數		決算審定數與預算數比較增減	
		金額	%	金額	%
1、收入合計	88,042,164	83,701,311	100.00	- 4,340,853	4.93
(1)歲入	74,519,410	73,850,714	88.23	- 668,696	0.90
(2)債務之舉借	13,302,290	9,847,630	11.77	- 3,454,659	25.97
(3)移用以前年度歲計賸餘	220,464	2,966	0.00	- 217,498	98.65
2、支出合計	88,403,988	81,521,688	100.00	- 6,882,299	7.79
(1)歲出	81,223,686	75,577,846	92.71	- 5,645,840	6.95
(2)債務之償還	7,180,301	5,943,841	7.29	- 1,236,459	17.22
3、收支餘絀數	- 361,823	2,179,622	—	+ 2,541,446	702.40

註：市縣別詳細情形，另詳附表 4。

(五)收入支出趨勢之分析

近年來，各市縣歲入普遍不足，洵賴上級政府補助或舉借債務挹注，惟大部分市縣歲入歲出仍連年發生鉅額短絀，長此以往，財政窘況勢將日趨惡化，影響各項重要施政計畫之推展，應嚴予正視。茲將各市縣近 5 年度(90 年度至 94 年度)收入及支出決算審定數構成趨勢情形，列表分析探討說明如次：

直轄市及縣市收入支出構成趨勢參考表

中華民國 90 至 94 年度

單位：萬元

年度別 / 金額、比率 / 項目	90 年度		91 年度		92 年度		93 年度		94 年度	
	金額	%	金額	%	金額	%	金額	%	金額	%
一、收入合計	65,939,713	100.00	66,845,346	100.00	74,657,381	100.00	82,781,709	100.00	83,701,311	100.00
(一)歲入	59,461,815	90.18	59,296,551	88.70	64,520,056	86.42	70,970,473	85.74	73,850,714	88.23
1.自有稅課收入	17,319,133	26.11	18,540,941	27.74	20,471,690	27.42	22,721,138	27.45	23,217,085	27.74
2.統籌分配稅收入	12,325,135	18.69	13,315,298	19.92	12,470,241	16.70	13,652,298	16.49	15,603,403	18.64
3.規費及罰款收入	4,010,811	6.08	4,072,159	6.09	4,091,593	5.48	4,565,934	5.52	4,656,610	5.56
4.財產收入	2,199,256	3.34	1,092,207	1.63	1,245,539	1.67	1,291,037	1.56	1,440,076	1.72
5.補助及協助收入	20,623,730	31.28	19,187,761	28.70	22,861,863	30.62	24,864,431	30.04	23,663,589	28.27
6.其他各項收入	3,083,746	4.68	3,088,183	4.62	3,379,128	4.53	3,875,632	4.68	5,269,949	6.30
(二)債務之舉借	5,722,106	8.68	7,484,765	11.20	10,137,325	13.58	11,811,235	14.26	9,847,630	11.77
(三)移用以前年度歲計賸餘	755,792	1.14	64,028	0.10	—	—	—	—	2,966	0.00
二、支出合計	73,596,281	100.00	71,353,176	100.00	73,207,557	100.00	78,982,299	100.00	81,521,688	100.00
(一)歲出	70,528,657	95.84	68,304,932	95.73	69,834,397	95.40	73,165,853	92.64	75,577,846	92.71
1.一般政務支出	6,607,958	8.98	6,708,380	9.40	6,389,419	8.73	6,604,236	8.36	7,155,694	8.78
2.教育科學文化支出	24,190,217	32.87	25,802,492	36.16	26,440,003	36.12	26,197,188	33.17	26,318,313	32.28
3.經濟發展支出	11,094,091	15.07	11,453,561	16.05	11,519,490	15.74	13,244,975	16.77	14,281,685	17.52
4.社會福利支出	10,654,431	14.48	7,448,102	10.44	7,418,240	10.13	7,669,536	9.71	8,634,812	10.59
5.社區發展及環境保護支出	3,368,607	4.58	3,160,742	4.43	4,173,859	5.70	4,249,824	5.38	3,616,353	4.44
6.警政支出	6,829,594	9.28	6,888,703	9.66	7,320,832	10.00	7,309,111	9.26	7,420,753	9.10
7.退休撫卹支出	5,039,835	6.85	4,282,855	6.00	4,413,150	6.03	5,258,249	6.66	5,631,916	6.91
8.債務支出	1,973,184	2.68	1,813,917	2.54	1,404,891	1.92	1,207,558	1.53	1,474,711	1.81
9.協助及補助支出	154,335	0.21	89,078	0.13	85,905	0.12	664,178	0.84	184,826	0.23
10.其他支出	616,401	0.84	657,097	0.92	668,605	0.91	760,993	0.96	858,777	1.05
(二)債務之償還	3,067,623	4.16	3,048,243	4.27	3,373,159	4.60	5,816,445	7.36	5,943,841	7.29
三、收支餘絀數	-7,656,567	—	-4,507,829	—	1,449,824	—	3,799,410	—	2,179,622	—

註：市縣別詳細情形，另詳附表 5、6。

1.收入方面

各市縣近5年度收入成長情形,決算審定數由90年度之6,593億9,713萬餘元，增至本年度8,370億1,311萬餘元，增加26.94%，其中歲入決算審定數由90年度之5,946億1,815萬餘元，增至本年度7,385億714萬餘元，增加24.20%；債務之舉借決算審定數由90年度之572億2,106萬餘元，增至本年度984億7,630萬餘元，增加72.10%。收入按各市縣近5年度收入來源別占各該年度收入決算審定數之比率分析，仍以補助及協助收入居首，所占比重90年度為31.28%，本年度略降至28.27%；其次為自有稅課收入，所占比重由90年度之26.11%，提升至本年度之27.74%；再次之為統籌分配稅收入，所占比重由90年度之18.69%，本年度略降至18.64%。顯示市縣政府自有稅課收入雖略有提升，惟對於各項施政所需財源,除仰賴上級政府統籌分配稅款及補助款挹注外，胥賴債務舉借之增加，嚴重影響地方政府財政結構。

2.支出方面

各市縣近5年度支出成長情形,決算審定數由90年度之7,359億6,281萬餘元，增至本年度8,152億1,688萬餘元，增加10.77%，其中歲出決算審定數由90年度之7,052億8,657萬餘元，增至本年度7,557億7,846萬餘元，增加7.16%;債務之償還決算審定數由90年度之306億7,623萬餘元，增至本年度594億3,841萬餘元，增加93.76%。若以各市縣近5年度各政事別支出占各該年度支出決算審定數之比率分析，仍以教育科學文化支出居首，所占比重由90年度之32.87%，略降至本年度之32.28%；其次為經濟發展支出，所占比重由90年度之15.07%，升至本年度之17.52%；再次為社會福利支出，所占比重由90年度之14.48%，降低至本年度之10.59%，主要係因市縣公益彩券盈餘獲配數成立基金辦理部分福利項目，及身心障礙者保護法等規定應設立專戶以代收代付辦理身心障礙者福利業務所致；一般政務支出，所占比重由90年度之8.98%，本年度略降為8.78%，惟仍有撙節空間；債務支出比重近5年度均達1.50%以上，負擔仍重。

綜上分析，各市縣近 5 年度自有稅課收入雖逐年增加，惟因各項政務支出未能有效精簡節流，歲出規模依然龐鉅，顯示多數市縣入不敷出之情形仍未改善，於債務之舉借後，本年度雖產生收支賸餘 217 億 9,622 萬餘元，惟快速債務之累積，不僅肇致財政負擔加重，更有礙經濟成長及健全財政結構。值此財政日益窘困之際，允宜籌謀開源節流措施方案，並妥為規劃未來財政收支，配合研擬相關預算政策，合理分配有限資源，以維歲計收支平衡，進而穩健財政體質。

二、以前年度轉入數部分

各市縣以前年度歲入轉入數 882 億 4,869 萬餘元，執行結果，審定本年度減免(註銷)數 99 億 7,200 萬餘元，收入實現數 320 億 889 萬餘元，決算時未結清數 462 億 6,779 萬餘元(應收數 361 億 3,576 萬餘元,保留數 101 億 3,203 萬餘元)；以前年度歲出轉入數 1,707 億 452 萬餘元，執行結果，審定本年度減免(註銷)數 100 億 522 萬餘元，支出實現數 793 億 9,977 萬餘元，決算時未結清數 812 億 9,952 萬餘元(應付數 311 億 621 萬餘元，保留數 501 億 9,330 萬餘元)。茲將各市縣以前年度歲入、歲出轉入數決算審核結果，說明如次：

(一)以前年度歲入部分

各市縣以前年度(79 年度至 93 年度)歲入轉入數合計 882 億 4,869 萬餘元，執行結果，原列本年度減免(註銷)數 98 億 1,042 萬餘元，收入實現數 321 億 4,796 萬餘元，決算時未結清數 462 億 9,030 萬餘元，經本部各地方審計處室審核修正淨增列減免(註銷)數 1 億 6,157 萬餘元，淨減列收入實現數 1 億 3,907 萬餘元，淨減列決算時未結清數 2,250 萬餘元，審定本年度減免(註銷)數 99 億 7,200 萬餘元，收入實現數 320 億 889 萬餘元，決算時未結清數 462 億 6,779 萬餘元(應收數 361 億 3,576 萬餘元，保留數 101 億 3,203 萬餘元)。各市縣整體之減免(註銷)數占轉入數比率為 11.30%，

較上年度同項比率 13.59%降低 2.29%；收入實現數占轉入數比率為 36.27%，較上年度同項比率 39.90%降低 3.63%；未結清數占轉入數比率為 52.43%，較上年度同項比率 46.51%提高 5.92%。茲將各市縣以前年度歲入轉入數執行情形列表說明如次：

直轄市及縣市以前年度歲入轉入數執行概況彙計表

中華民國 94 年度

單位：萬元

年度	以前年度轉入數	決算審定數				
		本年度減免（註銷）數	本年度收入實現數	決算時未結清數		
				應收數	保留數	合計
合計	8,824,869	997,200	3,200,889	3,613,576	1,013,203	4,626,779
79～84	6,945	134	181	6,629	—	6,629
85	11,225	841	1,048	8,666	669	9,335
86	14,847	1,414	313	9,052	4,066	13,119
87	43,304	3,264	642	39,379	18	39,398
88	67,900	29,824	24,682	12,791	601	13,393
88下及89	507,834	270,190	105,972	83,780	47,890	131,671
90	821,031	80,925	123,984	319,696	296,424	616,121
91	755,992	59,476	157,314	422,258	116,943	539,201
92	1,731,063	170,811	352,323	946,037	261,891	1,207,928
93	4,864,723	380,315	2,434,426	1,765,284	284,697	2,049,981

註：市縣別詳細情形，另詳附表 7。

經按各市縣決算時未結清數分析，其中未達 2 年度者(92 年度至 93 年度)合計 325 億 7,910 萬餘元，占未結清數總額 70.41%；2 年度以上未達 5 年度者(88 年下半年及 89 年度至 91 年度)合計 128 億 6,993 萬餘元，占未結清數總額 27.82%；5 年度以上者(79 年度至 88 年度)合計 8 億 1,875 萬餘元，占未結清數總額 1.77%。顯示各市縣以前年度歲入未結清數之執行仍有待加強。

依各市縣保留於以後年度待收之未結清數金額分析，以臺北市 107 億 1,269 萬餘元為最高，臺北縣 85 億 2,021 萬餘元次之；金額在 20 億元以上者，有高雄市、雲林縣、苗栗縣等 3 市縣，金額在 10 億元以上未達 20 億

元者，有南投縣、臺中市、臺南市、臺中縣、桃園縣、新竹市、彰化縣、臺南縣、高雄縣等 9 縣市；若以其未結清數占轉入數比率分析，仍以臺北市 70.56%居首，新竹市 63.26%次之，苗栗縣 61.13%再次之；另比率達 50%以上者，尚有花蓮縣、雲林縣、臺北縣、臺東縣、彰化縣、屏東縣、臺中市、南投縣、高雄市等 9 市縣。顯示各市縣對於以前年度歲入轉入數之收繳情形仍欠積極，有待切實列管並積極催繳，以增裕庫收。

以前年度歲入未結清原因，主要為部分稅課收入尚未收取及各項建設工程按實際進度核算配合款，或補助單位正審核中尚未繳納、撥款等，仍須辦理保留，金額共計 244 億 2,220 萬餘元，占決算時未結清數之 52.78%。茲將各市縣以前年度歲入轉入數未結清原因，列表說明如次：

直轄市及縣市以前年度歲入轉入數未結清原因分析表

中華民國 94 年度

單位：萬元

未結清原因	金額	%
合計	4,626,779	100.00
1.部分稅課收入尚未收取等，仍須辦理保留。	1,330,362	28.75
2.各項建設工程按實際進度核算配合款或補助款，或補助單位正審核中，致尚未繳納、撥款，仍須辦理保留。	1,111,857	24.03
3.應收行政罰鍰或規費收入等尚待催繳取證、或移送法院強制執行中而保留。	808,547	17.48
4.市縣有財產尚未完成標售作業、或因標售價款分期收取而保留。	364,116	7.87
5.其他零星計畫之保留款。	1,011,895	21.87

各市縣以前年度歲入轉入數本年度之減免(註銷)金額，超過 5 億元者，計有臺中縣、臺北縣、苗栗縣、基隆市、臺南市、臺北市、桃園縣等 7 市縣。若按其減免(註銷)數占轉入數之比率分析，其比率逾 20%者，依序有臺中縣 35.86%、基隆市 34.91%、苗栗縣 25.40%等 3 縣市；比率在 10%至 20%之間者，有宜蘭縣、臺南市、嘉義市、南投縣、新竹縣、桃園縣、

連江縣等 7 縣市。各市縣本年度整體減免(註銷)金額 99 億 7,200 萬餘元，雖較上年度減免(註銷)數 115 億 7,088 萬餘元略減，惟仍有 10 縣市之減免(註銷)數占轉入數比率超過 10%，各該縣市允宜覈實加強辦理以前年度歲入保留案件之申請與核定作業，以免浮列應收數及保留數，俾允當表達財務狀況。茲將各市縣以前年度歲入轉入數減免(註銷)原因，列表說明如次：

直轄市及縣市以前年度歲入轉入數減免(註銷)原因分析表

中華民國 94 年度

單位：萬元

減免(註銷)原因	金額	%
合計	997,200	100.00
1. 計畫取消、或未獲核定補助、或依實際發包金額補助、或由受補助單位自行籌措財源，致短收而予減免。	418,386	41.95
2. 部分稅課收入，依法更正註銷、或申請撤銷、或適用稅率修正、或已逾稅捐稽徵法規定之徵收期間而予減免。	237,597	23.83
3. 應收行政罰鍰因列帳已逾 5 年，依決算法第 7 條規定免列。	146,371	14.68
4. 溢列應收保留款或規費收入，依法更正、或承租人行蹤不明、或已取得債權憑證等而予註銷。	128,016	12.84
5. 收支對列經費，因經費改由基金或其他預算支應，致相關收入無法實現而減免。	40,368	4.05
6. 因受經濟不景氣影響，致財產實際標售收入減少、或得標人未依約繳款致解約而予減免。	12,550	1.26
7. 其他零星計畫之減免。	13,909	1.39

按各市縣財政收入普遍不足，大部分縣市對於基本之人事費都難以支應，多仰賴上級政府補助或舉借債務挹注，惟依上述以前年度歲入轉入數執行情形觀之，各市縣保留於以後年度待收之未結清數尚有 462 億 6,779 萬餘元，亟待積極清理及催繳；又本年度減免(註銷)數達 99 億 7,200 萬餘元，占轉入數之比率為 11.30%，顯示各市縣以前年度歲入款保留之審查作業未盡確實，執行效率有待提升，允應衡量各項歲入項目性質，妥適辦理保留，並於辦理保留後積極清理催收，以裕庫收。

(二)以前年度歲出部分

各市縣以前年度(67年度至93年度)歲出轉入數合計1,707億452萬餘元，執行結果，原列本年度減免(註銷)數94億4,485萬餘元，支出實現數794億40萬餘元，決算時未結清數818億5,926萬餘元，經本部各地方審計處室審核修正淨增列減免(註銷)數5億6,036萬餘元，淨減列支出實現數63萬餘元，淨減列決算時未結清數5億5,973萬餘元，審定本年度減免(註銷)數100億522萬餘元，支出實現數793億9,977萬餘元，決算時未結清數812億9,952萬餘元(應付數311億621萬餘元,保留數501億9,330萬餘元)。本年度各市縣整體之減免(註銷)數占轉入數比率為5.86%，較上年度同項比率7.33%降低1.47%；支出實現數占轉入數比率為46.51%，較上年度同項比率43.19%提高3.32%；未結清數占轉入數比率為47.63%，較上年度同項比率49.48%降低1.85%。茲將各市縣以前年度歲出轉入數執行情形列表說明如次：

直轄市及縣市以前年度歲出轉入數執行概況彙計表

中華民國 94 年度

單位：萬元

年度	以前年度轉入數	決算審定數				
		本年度減免(註銷)數	本年度支出實現數	決算時未結清數		
				應付數	保留數	合計
合計	17,070,452	1,000,522	7,939,977	3,110,621	5,019,330	8,129,952
67～84	126,452	3,271	5,844	86,515	30,821	117,337
85	531,951	6,266	10,008	154,092	361,583	515,675
86	304,018	2,385	12,880	13,726	275,025	288,751
87	207,157	6,970	31,665	52,475	116,046	168,521
88	372,265	22,086	112,362	117,955	119,860	237,815
88下及89	1,124,454	92,031	320,155	448,810	263,456	712,267
90	1,121,867	105,758	250,723	356,482	408,903	765,385
91	1,398,957	125,351	442,560	405,471	425,574	831,045
92	2,929,752	153,384	1,350,763	467,081	958,522	1,425,603
93	8,953,575	483,014	5,403,012	1,008,011	2,059,537	3,067,548

註：市縣別詳細情形，另詳附表8。

經按各市縣決算時未結清數分析，其中未達 2 年度者(92 年度至 93 年度)合計 449 億 3,151 萬餘元，占未結清數總額 55.27%；2 年度以上未達 5 年度者(88 年下半年及 89 年度至 91 年度)合計 230 億 8,698 萬餘元，占未結清數總額 28.40%；5 年度以上者(67 年度至 88 年度)合計 132 億 8,102 萬餘元，占未結清數總額 16.33%。

依各市縣保留於以後年度繼續支用之未結清數金額分析，以臺中縣 134 億 9,373 萬餘元最高，臺北市 89 億 8,635 萬餘元次之，金額在 20 億元以上者，尚有雲林縣、屏東縣、南投縣、臺北縣、嘉義縣、苗栗縣、臺南市、桃園縣、高雄縣、彰化縣、臺南縣等 11 縣市；若以其未結清數占轉入數之比率分析，以雲林縣 70.54%居首，其次為屏東縣 69.61%，比率在 50%以上者，尚有臺南市 59.40%、臺中縣 58.00%、嘉義縣 56.88%、臺北市 53.56%、彰化縣 53.14%、花蓮縣 52.26%等 6 市縣。顯示大部分市縣對於以前年度歲出轉入數之預算執行效能，仍未能有效提升，致連年保留鉅額預算，允應審慎核定以前年度歲出經費保留案件，縝密計畫管考作業機制，以提升預算執行效率。

又以前年度歲出未結清原因，主要為規劃設計欠周延致變更設計中、或施工中尚未完工，及因財務資金調度困難，致計畫延後辦理或暫緩支付而予以保留，金額共計 546 億 7,454 萬餘元，占以前年度歲出轉入數之 67.25%。又以前年度歲出轉入數保留已達 9 年以上(84 年度至 67 年度)之未結清金額尚有 11 億 7,337 萬餘元，主要係臺中縣政府道路徵收補償費及工程款，尚未檢據核銷、嘉義市水肥處理廠興建工程因用地未決尚未執行等；5 年度以上未達 9 年度者(85 年度至 88 年度)計 121 億 764 萬餘元，2 年度以上未達 5 年度者(88 年下半年及 89 年度至 91 年度)計 230 億 8,698 萬餘元，未達 2 年度者(92 年度至 93 年度)計 449 億 3,151 萬餘元，其未能結清之原因，主要係臺北市政府社會局敬老與殘障津貼核發標準或實施計畫與市議

會審議預算附帶意見及但書內容不符或未報經市議會備查、部分市縣興辦之工程尚在規劃設計或招標中或施工中或因故變更設計或已完工未及驗收結算、工程用地尚未取得或補償費尚未檢據核銷、工程案件訴訟中、財務資金調度困難致計畫延後辦理或暫緩支付等。茲將各市縣以前年度歲出轉入數未結清原因，列表說明如次：

直轄市及縣市以前年度歲出轉入數未結清原因分析表

中華民國 94 年度

單位：萬元

項目 / 保留原因	工程採購 (58.71%)	財物採購 (1.18%)	其他 (40.11%)	合計 金額	合計 %
合計	4,773,364	95,689	3,260,898	8,129,952	100.00
1. 規劃設計欠周延致變更設計中、或施工中尚未完工而予保留。	2,891,011	48,740	269,518	3,209,271	39.47
2. 財務資金調度困難，致計畫延後辦理或暫緩支付而保留。	140,270	8,782	2,109,130	2,258,183	27.78
3. 工程款、用地取得補償費或預付款等尚未檢據核銷而予保留。	742,964	5,950	120,028	868,943	10.69
4. 計畫未確定、或因配合主體工程辦理、或因協調溝通不良而未於年度內發包，仍須繼續執行。	227,730	6,831	86,945	321,507	3.96
5. 經費支用辦法尚未確定、或計畫歷經多次招標未成、或發生爭議訴訟中及其他應付款項尚待支付而辦理保留。	273,218	12,597	27,218	313,034	3.85
6. 計畫提報作業遲延、或核定緩慢、或規劃作業延宕、未於年度內辦理完成，仍須繼續辦理。	167,356	4,786	41,224	213,368	2.63
7. 補助鄉鎮市基層建設經費，因尚未提出申請而辦理保留。	159,550	1,342	7,798	168,691	2.07
8. 民眾抗爭致用地尚未取得或未辦妥徵收作業手續而予保留。	95,504	3,928	17,107	116,540	1.43
9. 其他零星計畫之保留款。	75,755	2,729	581,926	660,410	8.12

依各市縣以前年度歲出轉入數本年度之減免(註銷)金額分析，金額超過 5 億元者，依序有臺中縣 16 億 3,818 萬餘元、南投縣 14 億 9,928 萬餘

元、臺北市 11 億 8,158 萬餘元、苗栗縣 6 億 9,875 萬餘元等 4 市縣。若按減免(註銷)數占轉入數之比率分析，其比率逾 10%者，有新竹縣 13.38%、南投縣 12.94%等 2 縣；另比率在 5%至 10%之間者，有連江縣、宜蘭縣、苗栗縣、嘉義市、臺中縣、臺北市、臺南市、桃園縣、高雄市、金門縣、新竹市等 11 市縣。顯示部分市縣以前年度歲出保留經費之減免(註銷)金額為數仍鉅，亟待持續檢討改善，加強相關審查作業。茲將各市縣以前年度歲出轉入數減免(註銷)原因，列表說明如次：

直轄市及縣市以前年度歲出轉入數減免(註銷)原因分析表

中華民國 94 年度

單位：萬元

減免(註銷)原因	金額	%
合計	1,000,522	100.00
1.工程結算或其他經費賸餘款毋須支用而予減免者。	505,996	50.57
2.計畫未確定或停止執行、或因民眾抗爭致暫緩辦理而予減免。	128,781	12.87
3.工程經費因改列以後年度預算或由其他經費執行、或重複編列、或受補助單位未依限請款而予減免。	97,842	9.78
4.計畫或工程經費保留已逾 5 年，依決算法規定免列。	68,356	6.83
5.清理預付款項繳回、或其他保留款已毋須支用而註銷。	65,305	6.53
6.財源調度困難或未獲補助，致計畫無法執行而註銷。	63,019	6.30
7.計畫修正縮小規模，致經費減支。	47,061	4.71
8.用地取得困難，致計畫無法執行而註銷經費。	12,745	1.27
9.其他零星計畫之減免。	11,414	1.14

綜上分析，各市縣以前年度歲出轉入數決算時未結清金額達 812 億 9,952 萬餘元,較上年度決算時未結清數 811 億 6,877 萬餘元增加 1 億 3,075 萬餘元，約 0.16%，顯示以前年度保留繼續執行之計畫，執行效率未見改善，影響整體資源之有效運用，允應檢討覈實辦理經費保留，並加強執行，及時發揮預算效能。

貳、特別預算執行概況

一、本年度期滿辦理決算部分

各市縣政府辦理不定期或數年一次之重大政事等事項，經準用預算法第 83 條規定提出特別預算，並於執行期滿後，準用決算法第 22 條規定編造其決算。各市縣政府本年度編造之特別決算，計有嘉義縣文化中心興建計畫、嘉義縣縣治新社區第二期開發計畫及臺東縣興建客家文化園區、消防局、運動公園暨美術館等 3 項，合計編列歲入及歲出預算各 41 億 6,227 萬餘元，經本部各該管審計室審核結果，歲入及歲出決算審定數分別為 27 億 3,037 萬餘元及 22 億 880 萬餘元，茲將各該特別預算編列原委、執行概況及歲入歲出決算審定結果，列述如次：

(一)嘉義縣文化中心興建計畫

本特別預算係依教育部「建立縣市文化中心計畫」所興建之嘉義縣立文化中心，因嘉義市升格後，縣市分治，已於 76 年 6 月 15 日正式移交給嘉義市政府接管，為推展地方社會教育及文化活動，讓社會民眾生活領域得以拓展，生活內涵得以充實，乃於縣治所在地計畫興建圖書館，並另覓適當地點興建演藝廳，計畫期程原定 82 年度至 85 年度止，嗣因工程延宕、經費不繼、及增辦演藝廳三期舞台專業設備等配合工程之需，經嘉義縣議會審議通過 3 次追加預算,及 6 次同意延長執行期限至 94 年 12 月 31 日止。

本特別預算經編列歲入預算 8 億 8,275 萬元，決算審核結果，審定實收數 8 億 7,235 萬餘元(98.82%)，較預算短收 1,039 萬餘元(1.18%)，係其他收入因「嘉義縣承辦 86 年臺灣區運動會特別決算」及「嘉義縣縣治遷建第一期計畫特別決算」之賸餘款部分未繳入而短收所致。歲出預算 8 億 8,275 萬元，決算審核結果，審定實支數 8 億 4,131 萬餘元(95.31%)，應付保留數 3,102 萬餘元(3.51%)，係演藝廳舞台專業設備工程尚未完工，已依規定保留至下年度繼續執行，合計決算審定數為 8 億 7,233 萬餘元，較預算減少 1,041 萬餘元(1.18%)，係歲出預算執行賸餘。

本特別預算執行情形，經查有預算籌編欠覈實暨施工進度嚴重落後，及演藝廳工程未積極趕辦以促有效使用，未來營運管理之具體方向未即早

規劃等缺失，業經本部嘉義縣審計室促請檢討改善。

(二)嘉義縣縣治新社區第二期開發計畫

本特別預算係為配合縣治行政中心住宅區、商業區及公共設施用地之開發，以區段徵收方式辦理土地取得，創造公共設施完善之可供建築用地，以促進該地區土地利用價值及縣治新社區之發展，計畫期程原定 84 年 4 月 1 日至 89 年 6 月 30 日止，嗣因配合後續教師進修研習中心新建工程及國立臺灣體育學院遷校該縣第一期校地徵收、配合政府會計年度調整、及開發區土地標售及後續業務作業尚未完成，經議會審議通過 4 次追加(減)預算，及 4 次同意延長執行期限至 94 年 12 月 31 日止。

本特別預算經編列歲入預算 28 億 7,062 萬餘元，決算審核結果，審定實收數 14 億 8,121 萬餘元(51.60%)，較預算短收 13 億 8,940 萬餘元(48.40%)，係預計土地售價過於樂觀，致財產收入短收 8 億 974 萬餘元，及依實際需要舉借，賒借收入短收 5 億 8,537 萬餘元所致。歲出預算 28 億 7,062 萬餘元，決算審核結果，審定實支數 8 億 6,442 萬餘元(30.11%)，應付數 50 萬元(0.02%)，保留數 9,473 萬餘元(3.30%)，係部分道路景觀改善工程、舊道路拓寬工程、縣議會及警察局大樓外觀照明工程尚未完工，已依規定保留至下年度繼續執行，合計決算審定數為 9 億 5,966 萬餘元，較預算減少 19 億 1,095 萬餘元(66.57%)，係歲出預算執行賸餘。

本特別預算執行情形，經查有「暫付款」科目 1 億 5,500 萬元、「預付費用」及「應付歲出款」科目各 50 萬元，未積極清理之缺失，業經本部嘉義縣審計室促請檢討改善。

(三)臺東縣興建客家文化園區、消防局、運動公園暨美術館

本特別預算係臺東縣政府為便利客家族群聚會及保存客家文物，籌建客家文化園區；因應職能擴增後辦公廳舍不敷使用之困境，新建消防局辦公廳舍及取得該局成功分隊用地；供縣民休憩及運動，將東海國中遷址後原校地規劃為運動公園；促使文化局之館藏有良好保管場所及展覽場地，規劃興建臺東縣美術館等，計畫期程自 92 年 1 月 1 日至 94 年 12 月 31 日止。

本特別預算經編列歲入預算 4 億 890 萬元，決算審核結果，審定實收

數 3 億 7,680 萬餘元(92.15%)，較預算短收 3,209 萬餘元(7.85%)，係歲出預算執行賸餘，補助收入相對減少所致。歲出預算 4 億 890 萬元，決算審核結果，審定實支數 1 億 4,464 萬餘元(35.38%)，應付數 2 億 3,215 萬餘元(56.77%)，係客家文化園區、消防局局本部新建工程及美術館部分工程尚未完工,已依規定保留至下年度繼續執行,合計決算審定數為3億7,680萬餘元，較預算減少 3,209 萬餘元(7.85%)，係工程發包節餘。

本特別預算執行情形，經查有部分工程進度落後及客家文化園區計畫執行之品質管理與管制作業存有缺失，業經本部臺東縣審計室促請檢討改善。

茲將上述特別決算歲入歲出決算審定數列簡明表如次:

直轄市及縣市特別決算執行情形彙計表

中華民國 94 年度

單位：萬元

特別決算名稱	執行期間	歲入部分		歲出部分		餘絀	
		預算數	決算審定數	預算數	決算審定數	預算數	決算審定數
合計		416,227	273,037	416,227	220,880	—	52,156
1.嘉義縣文化中心興建計畫	81.07.01-94.12.31	88,275	87,235	88,275	87,233	—	1
2.嘉義縣縣治新社區第二期開發計畫	84.04.01-94.12.31	287,062	148,121	287,062	95,966	—	52,155
3.臺東縣興建客家文化園區、消防局、運動公園暨美術館	92.01.01-94.12.31	40,890	37,680	40,890	37,680	—	—

二、以前年度轉入數部分

各市縣各項特別決算於執行期滿後準用決算法之規定編造特別決算，未了事項則保留轉入以後年度繼續執行。各市縣特別決算以前年度（78 年度至 93 年度）轉入本年度繼續執行者，計有臺北市、高雄市、基隆市、臺北縣、桃園縣、苗栗縣、臺中縣、彰化縣、南投縣、雲林縣、嘉義縣、嘉義市、臺南縣、臺南市、高雄縣等 15 市縣，34 項特別決算。各市縣特別決算以前年度（78 年度至 93 年度）歲入轉入數合計 476 億 3,657 萬餘元，執行結果，審定減免(註銷)數 13 億 3,614 萬餘元，收入實現數 8 億 8,071 萬

餘元，決算時未結清數 454 億 6,998 萬餘元；各市縣特別決算以前年度（80 年度至 93 年度）歲出轉入數計 384 億 3,051 萬餘元，執行結果，審定減免(註銷)數 32 億 6,007 萬餘元，支出實現數 26 億 3,007 萬餘元，決算時未結清數 325 億 4,036 萬餘元。茲將各市縣特別決算以前年度歲入、歲出轉入數決算審定情形分述如次：

(一)以前年度歲入部分

各市縣特別決算以前年度（78 年度至 93 年度）歲入轉入數計 476 億 3,657 萬餘元，執行結果，審定減免(註銷)數 13 億 3,614 萬餘元(2.80%)；收入實現數 8 億 8,071 萬餘元(1.85%)(其中超收 5,026 萬餘元，主要係臺北都會區大眾捷運系統建設計畫第二期工程特別決算收回以前年度歲出、財產收入及雜項收入超收等合計 2,795 萬餘元，及雲林縣加速取得都市計畫公共設施保留地特別決算收回以前年度歲出 1,952 萬餘元)；應收數 238 億 7,984 萬餘元（50.13%），保留數 215 億 9,013 萬餘元（45.32%），合計決算時未結清數 454 億 6,998 萬餘元(95.45%)。

依各市縣特別決算保留於以後年度待收之未結清數分析，近 6 年度(88 年度至 93 年度)，除 91 年度嘉義縣中正大學特定區區段徵收開發計畫特別決算尚有 41 億 7,852 萬餘元；92 年度嘉義市市政中心興建計畫特別決算尚有 14 億 9,071 萬餘元；93 年度臺北都會區大眾捷運系統建設計畫第二期工程特別決算尚有 98 億 9,653 萬餘元，合計占未結清數總額 34.23%保留於以後年度待收外，88 年度至 90 年度已無特別決算以前年度歲入未結清數轉入本年度執行情事；逾 6 年度者(87 年度以前)合計 299 億 421 萬餘元，占未結清數總額 65.77%，主要係 83 年度臺北市臺北都會區大眾捷運系統建設計畫第一期工程特別決算部分工程賒借收入、中央政府補助收入及 87 年度臺北縣臺北都會區大眾捷運系統建設工程特別決算捷運工程賒借收入等為配合歲出執行，依規定保留至下年度，及 87 年度高雄市高坪特定區開發計畫特別決算開發區待售土地尚未辦理標售所致。顯示各該市縣特別決算以前年度歲入未結清數之執行仍有待加強。茲將各市縣特別決算以前年度歲入轉入數執行情形列表說明如次：

直轄市及縣市特別決算以前年度歲入轉入數執行概況彙計表

中華民國 94 年度

單位：萬元

年度	以前年度轉入數	決算審定數				
		本年度減免（註銷）數	本年度收入實現數	決算時未結清數		
				應收數	保留數	合計
合計	4,763,657	133,614	88,071	2,387,984	2,159,013	4,546,998
78～84	1,152,370	50,189	16,386	608,543	479,397	1,087,941
85	—	—	—	—	—	—
86	22,862	—	—	22,862	—	22,862
87	1,910,192	17,048	13,612	617,853	1,261,763	1,879,617
88	—	—	—	—	—	—
88下及89	—	—	—	—	—	—
90	—	—	—	—	—	—
91	458,744	—	40,891	—	417,852	417,852
92	163,458	—	14,386	149,071	—	149,071
93	1,056,029	66,376	2,795	989,653	—	989,653

註：市縣別詳細情形及相關說明，另詳附表 9。

另以未結清數之金額分析，金額在 50 億元以上者，有臺北市、高雄市等 2 市；10 億元至 50 億元之間者，有臺北縣、嘉義縣、臺南縣、嘉義市、雲林縣等 5 縣市。若以各該市縣未結清數占各該市縣轉入數比率分析，以臺北縣之 100%居首，其餘達 90%以上者，尚有雲林縣、高雄市、臺南縣、臺北市、桃園縣、嘉義市、嘉義縣等 7 市縣。顯示部分市縣特別決算以前年度歲入轉入數之執行仍欠積極，有待檢討改善。茲將各市縣特別決算以前年度歲入轉入數未結清原因，列表說明如次：

直轄市及縣市特別決算以前年度歲入轉入數未結清原因分析表

中華民國 94 年度

單位：萬元

未結清原因	金額	%
合計	4,546,998	100.00
1. 賒借收入因工程進度落後，致尚未核貸，仍須辦理保留。	2,543,650	55.94
2. 縣市有財產尚未完成標售作業、或因標售價款分期收取而保留。	706,032	15.53
3. 加速取得都市計畫公共設施保留地特別決算部分歲入款項尚未結清。	453,369	9.97
4. 各項建設工程按實際進度核算配合款或補助款，或補助單位正審核中，致尚未繳納、撥款，仍須辦理保留。	197,985	4.35
5. 其他零星計畫之保留款。	645,959	14.21

各市縣特別決算以前年度歲入轉入數本年度減免(註銷)者計有臺北市及南投縣等 2 市縣，其減免(註銷)金額以南投縣 5,725 萬餘元(占該縣轉入數之比率 11.55%)最高，茲將各市縣特別決算以前年度歲入轉入數減免(註銷)原因，列表說明如次：

直轄市及縣市特別決算以前年度歲入轉入數減免(註銷)原因分析表

中華民國 94 年度

單位：萬元

減免(註銷)原因	金額	%
合計	133,614	100.00
1.計畫取消、或未獲核定補助、或依實際發包金額補助、或由受補助單位自行籌措財源，致短收而予減免。	127,888	95.71
2.部分稅課收入依法更正註銷、或申請撤銷、或適用稅率修正、或已逾稅捐稽徵法規定之徵收期間而予減免。	5,725	4.29

(二)以前年度歲出部分

各市縣特別決算以前年度（80 年度至 93 年度）歲出轉入數計 384 億 3,051 萬餘元，執行結果，審定減免(註銷)數 32 億 6,007 萬餘元(8.48%)；支出實現數 26 億 3,007 萬餘元(6.85%)；應付數 16 億 6,591 萬餘元(4.33%)，保留數 308 億 7,445 萬餘元（80.34%)，合計決算時未結清數 325 億 4,036 萬餘元(84.67%)。

依各市縣特別決算保留於以後年度支用未結清數分析，未達 5 年度者(88 年下半年及 89 年度至 93 年度)，除 91 年度嘉義縣中正大學特定區區段徵收開發計畫特別決算尚有 41 億 5,117 萬餘元、92 年度嘉義市市政中心興建計畫特別決算尚有 17 億 2,863 萬餘元，及 93 年度臺北都會區大眾捷運系統建設計畫第二期工程特別決算尚有 79 億 1,157 萬餘元，合計占未結清數總額 42.38%保留於以後年度繼續支用外，88 年下半年及 89 年度、90 年度已無特別決算以前年度歲出未結清數轉入本年度執行情事；5 年度以上未達 9 年度者(85 年度至 88 年度)合計 119 億 7,897 萬餘元，占未結清數總額

36.81%；9 年度以上者(84 年度以前)合計 67 億 7,000 萬餘元，占未結清數總額 20.81%，主要係 83 年度臺南縣加速取得都市計畫公共設施保留地特別決算土地補償費尚未結清及83年度臺北市臺北都會區大眾捷運系統建設計畫第一期工程特別決算部分捷運工程正與承商訴訟所致。顯示各該市縣特別決算以前年度歲出未結清數之執行有欠積極。茲將各市縣特別決算以前年度歲出轉入數執行情形列表說明如次：

直轄市及縣市特別決算以前年度歲出轉入數執行概況彙計表

中華民國 94 年度

單位：萬元

年度	以前年度轉入數	決算審定數				
		本年度減免(註銷)數	本年度支出實現數	決算時未結清數		
				應付數	保留數	合計
合計	3,843,051	326,007	263,007	166,591	3,087,445	3,254,036
80～84	782,116	76,952	28,163	150,537	526,463	677,000
85	729	—	—	729	—	729
86	22,885	15	—	950	21,920	22,870
87	1,290,520	111,005	5,306	14,064	1,160,144	1,174,208
88	100	—	11	88	—	88
88下及89	—	—	—	—	—	—
90	—	—	—	—	—	—
91	447,619	—	32,501	—	415,117	415,117
92	209,513	170	36,479	221	172,642	172,863
93	1,089,566	137,863	160,545	—	791,157	791,157

註：市縣別詳細情形，另詳附表 10。

另依未結清數之金額分析，金額在 10 億元以上者，有臺北市、高雄市、臺北縣、嘉義縣、臺南縣、嘉義市等 6 市縣。若以各該市縣未結清數占各該市縣轉入數比率分析，其中以臺北縣及苗栗縣之 100%居首，其餘達 90%以上者，尚有彰化縣、高雄縣、臺南縣、嘉義縣等 4 縣。顯示部分市縣特別決算以前年度轉入數之執行欠積極，致長年保留鉅額預算，轉入以後年度繼續執行，亟須檢討改進。茲將各市縣特別決算以前年度歲出轉入數未結清原因，列表說明如次：

直轄市及縣市特別決算以前年度歲出轉入數未結清原因分析表

中華民國 94 年度

單位：萬元

未結清原因	金額	%
合計	3,254,036	100.00
1.財務資金調度困難，致計畫延後辦理或暫緩支付而保留。	1,022,188	31.41
2.工程規劃設計中、或規劃設計欠周延致變更設計中、或施工中尚未完工而予保留。	1,003,097	30.83
3.經費支用辦法尚未確定、或計畫歷經多次招標未成、或因與承商訴訟中及其他應付款項尚待支付而辦理保留。	586,693	18.03
4.加速取得都市計畫公共設施保留地特別決算部分歲出款項尚未結清。	440,226	13.53
5.計畫未確定、或因配合主體工程辦理、或因協調溝通不良而未於年度內發包，仍須繼續執行。	105,698	3.25
6.工程款、用地取得補償費或預付款等尚未檢據核銷而予保留。	60,820	1.87
7.計畫提報作業遲延、或核定緩慢、或規劃作業延宕、未於年度內辦理完成，仍須繼續辦理及其他零星計畫之保留款。	35,311	1.08

依各市縣特別決算以前年度歲出轉入數本年度之減免(註銷)金額分析，其中減免(註銷)數超過 1 億元者，有臺北市、高雄市、雲林縣等 3 市縣，金額合計 32 億 95 萬餘元，主要係臺北市捷運工程賸餘款、高雄市高坪特定區開發計畫工程經費及雲林縣徵購都市計畫公共設施保留地縣道預定地經費已毋須支用，予以註銷；按各該市縣減免(註銷)數占各該市縣轉入數之比率分析，以雲林縣 18.90%最高，臺北市 15.41%次之。各市縣整體減免(註銷)金額合計達 32 億 6,007 萬餘元，金額頗鉅，顯示部分市縣特別決算以前年度歲出保留經費之相關審查作業，仍欠嚴謹，有待檢討改善。茲將各市縣特別決算以前年度歲出轉入數減免(註銷)原因，列表說明如次：

直轄市及縣市特別決算以前年度歲出轉入數減免(註銷)原因分析表

中華民國 94 年度

單位：萬元

減免(註銷)原因	金額	%
合計	326,007	100.00
1.工程結算或其他經費賸餘款毋須支用而予減免者。	188,179	57.72
2.清理預付款項繳回、或其他保留款已毋須支用而註銷。	106,246	32.59
3.計畫或工程經費保留已逾5年，依決算法規定免列。	20,377	6.25
4.計畫未確定或停止執行、或因民眾抗爭致暫緩辦理而予減免及其他零星計畫之減免。	11,203	3.44

綜上分析，各市縣特別決算以前年度已辦理決算而尚未結清者，截至本年度止仍有15市縣28項特別決算;另本年度收付實現數分別為8億8,071萬餘元及 26 億 3,007 萬餘元，僅占轉入數 1.85%及 6.85%，執行績效欠佳。又歲入未結清數 454 億 6,998 萬餘元，占轉入數 95.45%，主要係賒借收入按計畫進度核貸、財產未能順利標售、補助及協助收入配合計畫進度核撥等致仍須保留；歲出未結清數 325 億 4,036 萬餘元，占轉入數 84.67%，主要係財務調度困難、工程規劃設計中、工程施工中尚未完工、與承商訴訟中、其他應付款項尚待支付、因配合主體工程辦理而未於年度內發包、補償費尚未檢據核銷等因素，仍須保留下年度繼續執行。以上，以前年度轉入本年度繼續執行之特別決算，長年保留鉅額經費，除應審慎核定特別決算歲入、歲出保留之審查作業外，並宜加強計畫執行之管考作業機制，以提升執行效率。

三、尚未執行期滿部分

各市縣本年度尚未執行期滿之特別預算計有臺北市、臺中市、嘉義縣等 3 市縣 9 個特別預算,截至本年度止,綜計歲入分配累計數 2,255 億 1,093 萬餘元，執行結果，實收累計數 1,919 億 5,884 萬餘元(85.12%)，分配數餘額 335 億 5,275 萬餘元(14.88%)；歲出分配累計數 2,426 億 8,284 萬餘元，執行結果，實支累計數 1,952 億 5,739 萬餘元(80.46%)，分配數餘額 474 億 2,545 萬餘元(19.54%)。經本部各該市縣審計處室審核結果，核有未經報准即墊支其他機關工程款項、工程採購現場施作與契約圖說規定不符、計畫執行進度落後等缺失，經分別通知各相關機關依規定辦理或檢討改善。茲將各該市縣特別預算執行情形列表說明，並就其預算執行概況分別列述如次：

直轄市及縣市尚未執行期滿特別預算歲入歲出執行情形審核簡表

截至中華民國 94 年度止

單位:萬元

特別預算名稱	預算類別	全部計畫預算數	分配預算累計數	實收(支)累計數	分配數餘額
合計	**歲入**	**41,852,759**	**22,551,093**	**19,195,884**	**3,355,275**
	歲出	**50,439,078**	**24,268,284**	**19,525,739**	**4,742,545**
1.臺北都會區大眾捷運系統建設計畫第三期工程(78.07.01-100.12.31)	歲入	18,173,135	12,413,063	11,644,276	768,787
	歲出	18,173,135	12,413,063	11,381,458	1,031,605
2.臺北都會區大眾捷運系統建設計畫後續路網新莊線及蘆洲支線第三期(87.07.01-100.12.31)	歲入	16,092,023	6,882,722	5,639,971	1,242,751
	歲出	16,092,023	6,882,722	5,687,159	1,195,563
3.臺北都會區大眾捷運系統建設計畫後續路網南港線東延段(91.01.01-101.12.31)	歲入	527,475	116,074	148,977	-32,902
	歲出	1,500,000	330,086	170,864	159,221
4.臺北文化體育園區開發案(91.10.01-96.12.31)	歲入	1,044,860	1,044,860	1,016,218	28,641
	歲出	2,481,271	1,917,024	1,583,686	333,337
5.臺北都會區大眾捷運系統建設計畫後續路網信義線(93.01.01-100.12.31)	歲入	1,383,491	90,086	94,756	-4,669
	歲出	3,847,998	396,257	205,313	190,944
6.臺北都會區大眾捷運系統建設計畫後續路網松山線(93.01.01-101.12.31)	歲入	1,973,348	10,559	28,173	-17,614
	歲出	5,686,223	335,405	53,812	281,593
7.臺中古根漢園區－文化特區(92.10.01-96.09.30)	歲入	1,041,100	662,500	86,448	576,114
	歲出	1,041,100	662,500	314	662,185
8.臺中新市政中心(92.12.01-96.11.30)	歲入	544,100	258,000	45,003	213,000
	歲出	544,100	258,000	914	257,085
9.擴大嘉義縣治所在地第一期發展區開發計畫(87.7.01-95.12.31)	歲入	1,073,225	1,073,225	492,058	581,167
	歲出	1,073,225	1,073,225	442,216	631,009

註：88 年度以前成立之特別預算，歲入包括債務之舉借(賒借)及以前年度歲計賸餘之移用；惟 88 年下半年及 89 年度以後成立之特別預算，因應預算法修正，歲入不包括債務之舉借(賒借)及以前年度歲計賸餘之移用。

(一)臺北都會區大眾捷運系統建設計畫第三期工程

本特別預算係為因應臺北都會區都市發展及交通運輸需求，整合完成「臺北都會區捷運系統計畫路網」之建設目標，發揮整體運輸效益，賡續辦理第三期工程，其計畫包括板橋線(含土城延伸線)、中永和線及木柵(內湖)延伸線，並經 5 次追加(減)預算，計畫期程自 79 年度至 100 年度止。截至本年度止，歲入分配累計數 1,241 億 3,063 萬餘元，執行結果，實收累計數 1,164 億 4,276 萬餘元(93.81%)，分配數餘額 76 億 8,787 萬餘元(6.19%)，主要係公債收入配合資金調度而緩借；歲出分配累計數 1,241 億 3,063 萬餘元，執行結果，實支累計數 1,138 億 1,458 萬餘元(91.69%)，分配數餘額

103 億 1,605 萬餘元(8.31%)，主要係捷運系統工程部分進度落後所致。

(二)臺北都會區大眾捷運系統建設計畫後續路網新莊線及蘆洲支線第三期

本特別預算係為考量三重、新莊、蘆洲地區人口高度成長，與臺北市間之運輸需求量大,積極推動後續路網新莊線及蘆洲支線,並經 2 次追加(減)預算，計畫期程自 88 年度至 100 年度止。截至本年度止，歲入分配累計數 688 億 2,722 萬餘元，執行結果，實收累計數 563 億 9,971 萬餘元(81.94%)，分配數餘額 124 億 2,751 萬餘元(18.06%)，主要係臺灣省配合款較預計減收，及公債收入配合資金調度而緩借；歲出分配累計數 688 億 2,722 萬餘元，執行結果，實支累計數 568 億 7,159 萬餘元(82.63%)，分配數餘額 119 億 5,563 萬餘元(17.37%),主要係捷運系統工程部分進度落後所致。

(三)臺北都會區大眾捷運系統建設計畫後續路網南港線東延段

本特別預算係為配合地鐵、高鐵地下化案，繼續進行南港線東延段走廊，自昆陽站以東以潛盾隧道沿忠孝東路 7 段下方臺鐵南港貨運場南側設 BL17 站後偏北穿越高鐵、地鐵隧道沿鐵路北側至南汐公園設 BL18 站止，計畫期程自 91 年度至 101 年度止。截至本年度止,歲入分配累計數 11 億 6,074 萬餘元，執行結果，實收累計數 14 億 8,977 萬餘元(128.35%)，主要係因預算外市地售價收入 4 億餘元超收所致；歲出分配累計數 33 億 86 萬餘元，執行結果,實支累計數 17 億 864 萬餘元(51.76%),分配數餘額 15 億 9,221 萬餘元(48.24%)，主要係捷運系統工程部分進度落後所致。

(四)臺北文化體育園區開發案

本特別預算係為減輕財政及人事負擔，運用民間經營效率與機制並活絡市場、擴大內需，採 BOT(設定予民間機構興建、營運、移轉)方式於松山菸廠土地及其地上物，辦理臺北文化體育園區開發，計畫期程自 91 年 10 月 1 日至 96 年度止。截至本年度止,歲入分配累計數 104 億 4,860 萬餘元，執行結果,實收累計數101 億6,218 萬餘元(97.26%),分配數餘額2 億8,641 萬餘元(2.74%)，主要係土地以外不動產售價收入尚未執行；歲出分配累計數191 億7,024 萬餘元,執行結果,實支累計數158 億3,686 萬餘元(82.61%)，分配數餘額 33 億 3,337 萬餘元(17.39%)，主要係 A2 兩層鋼構停車場興建工程進度落後所致。

(五)臺北都會區大眾捷運系統建設計畫後續路網信義線

本特別預算係為強化整體捷運路網運輸功能與績效，改善臺北都會區大眾運輸服務及生活環境品質，自中正紀念堂站由羅斯福路往東穿越金華街、愛國東路、杭州南路後，沿信義路至信義計畫區，止於中強公園，全線以地下化方式興建，並經1次追加(減)預算，計畫期程自93年度至100年度止。截至本年度止，歲入分配累計數9億86萬餘元，執行結果，實收累計數9億4,756萬餘元(105.18%)，主要係中央補助收入較預期提早撥入所致；歲出分配累計數39億6,257萬餘元，執行結果，實支累計數20億5,313萬餘元(51.81%)，分配數餘額19億944萬餘元(48.19%)，主要係捷運系統工程部分進度落後，及參與聯合開發之地主較預計增加，致交通工程設施補償費節餘。

(六)臺北都會區大眾捷運系統建設計畫後續路網松山線

本特別預算係為強化整體捷運路網運輸功能與績效，改善臺北都會區大眾運輸服務及生活環境品質，自捷運南港線西門站西側經中華路接塔城街向北過鄭州路後轉天水路接南京西路、續沿南京西/東路行經1至5段，偏東南轉入八德路4段繼續東行，止於臺鐵松山站後站廣場，全線以地下化方式興建，並經1次追加(減)預算，計畫期程自93年度至101年度止。截至本年度止，歲入分配累計數1億559萬餘元，執行結果，實收累計數2億8,173萬餘元(266.81%)，主要係中央補助收入較預期提早撥入所致；歲出分配累計數33億5,405萬餘元，執行結果，實支累計數5億3,812萬餘元(16.04%)，分配數餘額28億1,593萬餘元(83.96%)，主要係捷運系統工程部分進度落後，及參與聯合開發之地主較預計增加，致交通工程設施補償費節餘。

(七)臺中古根漢園區－文化持區

本特別預算係為營造臺中市成為文化經濟國際城，以提供大臺中地區新興藝文活動展演之園區空間，進而振興觀光產業，帶動經濟繁榮等目的，計畫期程自92年10月1日至96年9月30日止〔惟其中臺中古根漢美術館興建計畫因故終止執行，經臺中市政府提報追減該計畫全數經費共80億元，並延長臺中國家歌劇院興建期程至98年底，於95年2月21日經臺中市議會第15屆第10次臨時會審議通過，辦理第1次追加(減)預算，追加減後總預算數為24億1,100萬元，並變更名稱為「臺中大都會歌劇院特別預算」〕。截至本

年度止，歲入分配累計數 66 億 2,500 萬元，執行結果，實收累計數 8 億 6,448 萬餘元(13.04%)，分配數餘額 57 億 6,114 萬餘元(86.96%)，主要係臺中古根漢美術館興建計畫終止，及臺中大都會歌劇院工程細部設計，遲未獲補助機關同意，致補助款未撥入所致；歲出分配累計數 66 億 2,500 萬元，執行結果，實支累計數 314 萬餘元(0.05%)，分配數餘額 66 億 2,185 萬餘元(99.95%)，主要係臺中古根漢美術館停建及臺中大都會歌劇院工程進度落後所致。

(八)臺中新市政中心

本特別預算係為提供市民及公務人員優質之洽公及辦公環境，及因應未來臺中都會區整體發展需求，結合臺中古根漢美術館、臺中國家歌劇院、新市政府大樓及新議會大樓，以塑造新世紀政經藝文特區之目標，計畫期程自 92 年 12 月 1 日至 96 年 11 月 30 日止。截至本年度止，歲入分配累計數 25 億 8,000 萬元，執行結果，實收累計數 4 億 5,003 萬餘元(17.44%)，分配數餘額 21 億 3,000 萬元(82.56%)，主要係本計畫興建地點因臺中古根漢美術館興建計畫停止，依臺中市議會審議該特別預算案之附帶決議，回歸原地點興建，致計畫執行落後；歲出分配累計數 25 億 8,000 萬元，執行結果，實支累計數 914 萬餘元(0.35%)，分配數餘額 25 億 7,085 萬餘元(99.65%)，主要係工程進度落後所致。

(九)擴大嘉義縣治所在地第一期發展區開發計畫

本特別預算係鑑於地方醫療資源貧乏，計畫推動一醫療專用區，經評估選定縣治所在地都市計畫區北側臺糖公司土地，以擴大都市計畫方式辦理，並以區段徵收方式辦理第一期發展區開發，以取得醫療專用區之土地，並期藉大型醫院之引進，加速周邊已開發土地之發展，計畫期程自 87 年 7 月 1 日至 91 年 9 月 30 日止，惟因相關業務未能如期完成，經嘉義縣議會同意延長執行期限至 95 年度。截至本年度止，歲入分配累計數 107 億 3,225 萬餘元，執行結果，實收累計數 49 億 2,058 萬餘元(45.85%)，分配數餘額 58 億 1,167 萬餘元(54.15%)，主要係部分土地未標售及賒借收入依實際需求賒貸所致；歲出分配累計數 107 億 3,225 萬餘元，執行結果，實支累計數 44 億 2,216 萬餘元(41.20%)，分配數餘額 63 億 1,009 萬餘元(58.80%)，主要係第八公墓遷葬獎勵金及無主墳墓補償費尚未發放，及部分工程款尚未支付所致。

叁、附屬單位預算執行概況

一、營業基金部分

各市縣計有 38 個營業基金，本年度決算經本部各地方審計處室審核結果，審定總收入 290 億 7,469 萬餘元，總支出 283 億 1,997 萬餘元，收支相抵，純益 7 億 5,472 萬餘元；盈虧撥補後，計未分配盈餘 30 億 1,714 萬餘元，尚待填補之虧損 169 億 954 萬餘元(詳附表 12)。茲將各市縣營業基金本年度營業收支、盈虧撥補情形，說明如次：

(一)營業收支及盈虧情形

圖 4　直轄市及縣市營業基金收支暨盈虧預決算之比較

中華民國 94 年度

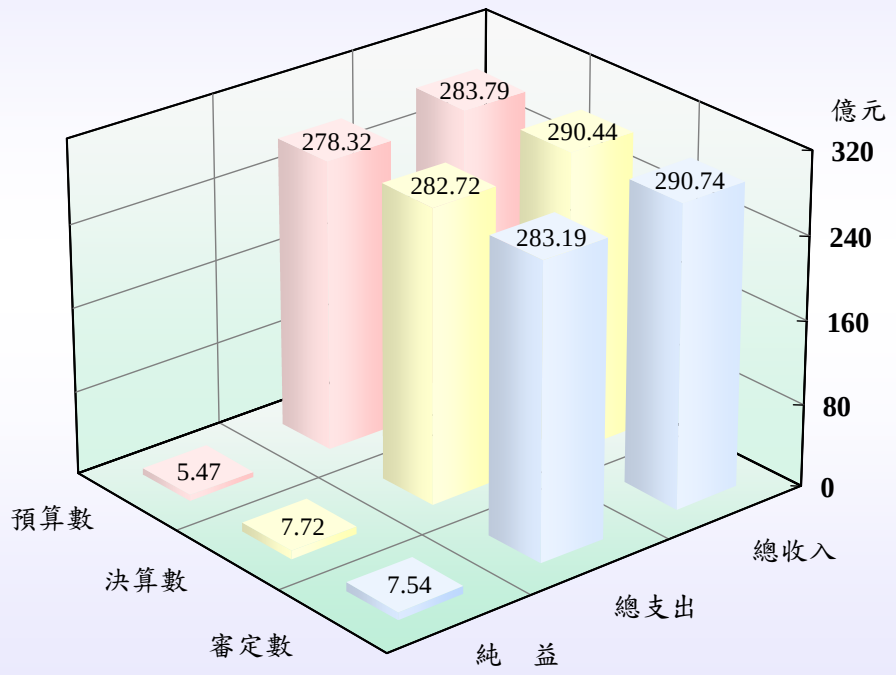

1.總收入：本年度總收入包括營業及營業外收入，預算數總計 283 億 7,995 萬餘元，決算審定數總計 290 億 7,469 萬餘元，較預算數增加 6 億 9,474 萬餘元，約 2.45%，茲分述如次：

直轄市及縣市營業基金收支暨盈虧預決算彙計表

中華民國 94 年度

單位：萬元

項目	預算數	核定決算數	決算審定數		決算審定數與預算數比較增減	
			金額	%	金額	%
總收入	2,837,995	2,904,465	2,907,469	100.00	+69,474	2.45
營業收入	2,776,335	2,829,341	2,830,674	97.36	+54,339	1.96
營業外收入	61,660	75,123	76,794	2.64	+15,134	24.55
總支出	2,783,283	2,827,254	2,831,997	97.40	+48,713	1.75
營業成本與費用	2,505,633	2,445,965	2,451,558	84.32	-54,074	2.16
營業外費用	230,104	346,093	346,049	11.90	+115,945	50.39
所得稅費用	47,546	35,196	34,388	1.18	-13,157	27.67
本期純益(純損-)	54,711	77,210	75,472	2.60	+20,760	37.95

註：市縣別及基金別詳細情形，另詳附表 11、13。

(1)營業收入：本年度營業收入預算數 277 億 6,335 萬餘元，執行結果，決算數 282 億 9,341 萬餘元，經審核修正增列 1,332 萬餘元，決算審定數 283 億 674 萬餘元，較預算數增加 5 億 4,339 萬餘元，約 1.96%，主要係金門酒廠實業公司因代理商提貨量增加及地區配售狀況較預計增加所致。

(2)營業外收入：本年度營業外收入預算數 6 億 1,660 萬餘元，執行結果，決算數 7 億 5,123 萬餘元，經審核修正增列 1,671 萬餘元，決算審定數 7 億 6,794 萬餘元，較預算數增加 1 億 5,134 萬餘元，約 24.55%，主要係金門酒廠實業公司沒收違約代理商保證金及採購案件逾期罰款；高雄市公共汽車管理處因政府補助偏遠或服務性路線營運收入補貼款超收；臺北大眾捷運公司違約金及出售下腳等收入較預計增加所致。

2.總支出：本年度總支出包括營業成本與費用及營業外費用、所得稅費用，預算數總計 278 億 3,283 萬餘元，決算審定數總計 283 億 1,997 萬餘元，較預算數增加 4 億 8,713 萬餘元，約 1.75%，茲分述如次：

(1)營業成本與費用：本年度營業成本與費用預算數 250 億 5,633 萬餘元，執行結果，決算數 244 億 5,965 萬餘元，經審核修正增列 5,593 萬餘元，決算審定數 245 億 1,558 萬餘元，較預算數減少 5 億 4,074 萬餘元，約 2.16%，主要係臺北市動產質借處可收繳變賣之逾期質物減少，成本隨之減少；臺北自來水事業處原水、用人及機械設備修護等費用較預計減少；高雄市公共汽車管理處精簡員額降低用人費用，及大幅降低借款利率所致。

(2)營業外費用：本年度營業外費用預算數 23 億 104 萬餘元，執行結果，決算數 34 億 6,093 萬餘元，經審核修正減列 44 萬餘元，決算審定數 34 億 6,049 萬餘元，較預算數增加 11 億 5,945 萬餘元，約 50.39%，主要係金門酒廠實業公司捐贈金門縣政府推展地區建設與發展觀光費用較預計增加；臺北自來水事業處補提以前年度提列不足之退休金成本所致。

(3)所得稅費用：本年度所得稅費用預算數 4 億 7,546 萬餘元，執行結果，決算數 3 億 5,196 萬餘元，經審核修正減列 807 萬餘元，決算審定數 3 億 4,388 萬餘元，較預算數減少 1 億 3,157 萬餘元，約 27.67%。

3.盈虧：本年度收支預算綜計純益 5 億 4,711 萬餘元，執行結果，決算列純益 7 億 7,210 萬餘元，經審核修正增列純益 1 億 6,464 萬餘元，減列純益 1 億 8,202 萬餘元(詳表 4)，決算審定綜計純益 7 億 5,472 萬餘元，較預算增加純益 2 億 760 萬餘元，約 37.95%，主要係高雄市公共汽車管理處精簡員額降低用人費用，及大幅降低借款利率；新竹縣瓦斯管理處員額未補實，人事費結餘，及撙節各項服務費用所致。

表 4

直轄市及縣市營業基金決算剔除及修正情形彙計表

中華民國 94 年度

單位：萬元

項目 / 市縣別	修正收入		剔除及修正支出		純益（純損）增減數	
	增列金額	減列金額	增列金額	減列金額	增列純益（或減列純損）	減列純益（或增列純損）
總計	3,209	205	17,997	13,255	16,464	18,202
直轄市合計	1,557	36	11,774	8,986	10,543	11,810
臺北市	299	36	11,200	8,839	9,139	11,237
高雄市	1,257	—	573	146	1,404	573
臺灣省各縣市合計	23	168	2,431	2,636	2,660	2,600
基隆市	—	—	200	—	—	200
臺北縣	—	—	—	—	—	—
宜蘭縣	—	—	—	—	—	—
桃園縣	—	—	—	—	—	—
新竹縣	—	—	755	2,298	2,298	755
新竹市	—	—	—	—	—	—
苗栗縣	0	—	0	0	0	0
臺中縣	—	—	—	—	—	—
臺中市	—	—	—	—	—	—
彰化縣	—	—	—	—	—	—
南投縣	—	—	—	102	102	—
雲林縣	20	—	15	—	20	15
嘉義縣	—	—	—	—	—	—
嘉義市	—	—	7	29	29	7
臺南縣	0	—	468	—	0	468
臺南市	—	44	—	32	32	44
高雄縣	—	—	—	—	—	—
屏東縣	—	—	—	—	—	—
花蓮縣	—	—	—	—	—	—
臺東縣	—	124	—	124	124	124
澎湖縣	3	0	983	49	53	983
福建省各縣合計	1,628	—	3,792	1,632	3,260	3,792
金門縣	1,628	—	3,792	1,632	3,260	3,792
連江縣	—	—	—	—	—	—

註：本表所列“0”者，係指未滿萬元之數。

(二)盈虧撥補情形

1.盈餘及分配

(1)盈餘之部：本年度經營獲有盈餘者計 26 個基金，決算審定純益 21 億 4,710 萬餘元，連同以前年度累積盈餘 29 億 2,573 萬餘元，合計 50 億 7,283 萬餘元。

(2)分配之部：本年度上列盈餘經分配填補累積虧損 7,531 萬餘元，提存公積 4 億 3,161 萬餘元，解繳公庫 13 億 7,179 萬餘元，分配其他所得者 1 億 7,696 萬餘元，尚有未分配盈餘 30 億 1,714 萬餘元。

2.虧損及填補

(1)虧損之部：本年度經營結果產生虧損者計 12 個基金，決算審定純損 13 億 9,238 萬餘元，連同以前年度累積虧損 155 億 9,359 萬餘元，合計 169 億 8,597 萬餘元。

(2)填補之部：本年度上列虧損經撥用盈餘及公積 7,642 萬餘元填補後，尚有待填補之虧損 169 億 954 萬餘元。

二、作業基金部分

各縣市本年度將非營業特種基金區分為作業基金－業權型基金，及債務基金、特別收入基金、資本計畫基金－政事型基金。本年度各市縣計有 169 個作業基金，各該基金本年度決算經本部各地方審計處室審核結果，除臺北縣中和環快秀朗橋北側地區區段徵收基金、臺北縣中和環快華中橋西側地區區段徵收基金、臺北縣三重二重疏洪道兩側附近地區市地重劃基金、新竹市政府各重劃區基金及臺南縣臺博展場營運公共造產基金等 5 個基金無收支外，餘 164 個基金，審定總收入 966 億 8,984 萬餘元，總支出 570 億 2,356 萬餘元，收支相抵，賸餘 396 億 6,628 萬餘元，其中營運獲有賸餘者 109 個基金，產生短絀者 55 個基金；餘絀撥補後，計未分配賸餘 1,385 億 7,681 萬餘元，尚待填補之短絀 277 億 7,278 萬餘元(詳附表 15)。茲將各市縣作業基金本年度業務收支、餘絀撥補情形，說明如次：

(一)業務收支及餘絀情形

圖 5　直轄市及縣市作業基金收支暨餘絀預決算之比較

中華民國 94 年度

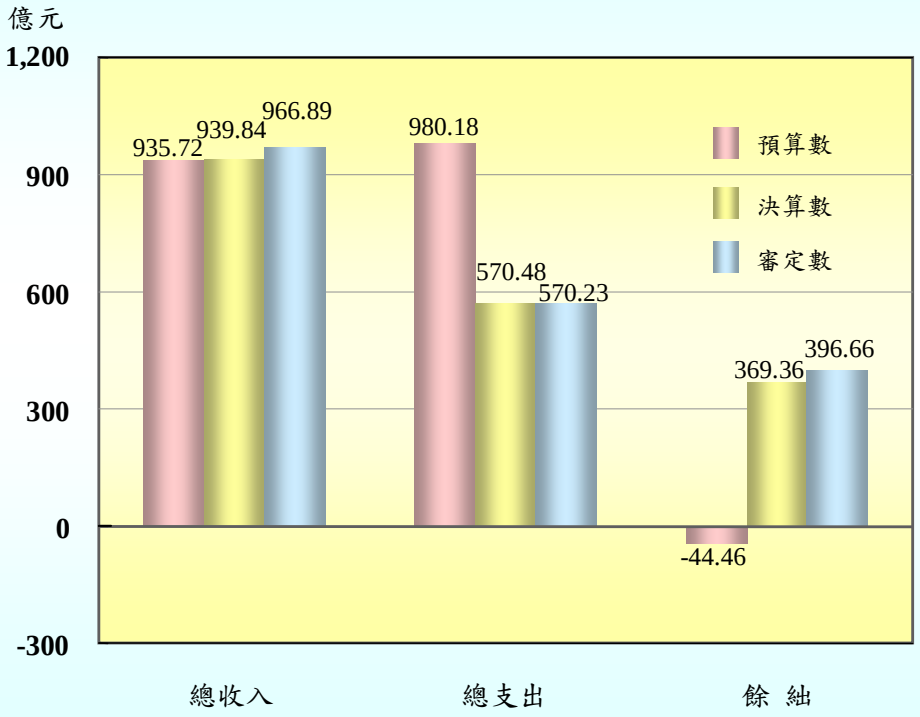

1.總收入：本年度業務及業務外收入預算總計 935 億 7,200 萬餘元，決算審定數總計 966 億 8,984 萬餘元，較預算數增加 31 億 1,784 萬餘元，約 3.33%，茲分述如次：

直轄市及縣市作業基金收支暨餘絀預決算彙計表

中華民國 94 年度

單位：萬元

項目	預算數	核定決算數	決算審定數		決算審定數與預算數比較增減	
			金額	%	金額	%
總收入	9,357,200	9,398,443	9,668,984	100.00	+311,784	3.33
業務收入	8,968,848	8,447,934	8,451,475	87.41	-517,372	5.77
業務外收入	388,352	950,509	1,217,509	12.59	+829,156	213.51
總支出	9,801,855	5,704,834	5,702,356	58.98	-4,099,498	41.82
業務成本與費用	8,953,546	5,095,138	5,081,947	52.56	-3,871,598	43.24
業務外費用	848,308	609,695	620,408	6.42	-227,900	26.87
本期賸餘(短絀－)	-444,655	3,693,608	3,966,628	41.02	+4,411,283	992.07

註：市縣別及基金別詳細情形，另詳附表 14、16。

(1)業務收入：本年度業務收入預算數 896 億 8,848 萬餘元，執行結果，決算數 844 億 7,934 萬餘元，經審核修正增列 3,541 萬餘元，決算審定數 845 億 1,475 萬餘元，較預算數減少 51 億 7,372 萬餘元，約 5.77%，主要係高雄市實施平均地權基金抵費地標售未如預期，及部分重劃區尚未辦理財務結算，已出售抵費地收入暫未結轉收入；高雄縣政府實施平均地權基金過埤子灣子頭特別預算盈餘撥充基金，預算原列其他收入，實際以基金科目撥入；臺北縣中和環快秀朗橋北側地區區段徵收、中和環快華中橋西側地區區段徵收及三重二重疏洪道兩側附近地區市地重劃等 3 個基金尚未辦理或年度結束前始完成民間開發機構評選作業，預算尚未執行；臺中市市地重劃委員會第七期市地重劃抵費地標售未如預期，及管線工程統一挖補作業基金管線單位申挖面積較預計減少等所致。

(2)業務外收入：本年度業務外收入預算數 38 億 8,352 萬餘元，執行結果，決算數 95 億 509 萬餘元，經審核修正增列 26 億 6,999 萬餘元，決算審定數 121 億 7,509 萬餘元，較預算數增加 82 億 9,156 萬餘元，約 213.51%，主要係新竹縣政府縣治遷建第二期建設基金調整減少以前年度土地出售成本；臺中縣區段徵收作業基金註銷以前年度無需支用之專案管理費及補償費保留數；臺中市市地重劃委員會第七期市地重劃及第十二期市地重劃註銷以前年度補助款保留數及工程發包結餘款；臺北市立聯合醫院醫療基金經中央健康保險局核付以前年度應收醫療收入，及臺北市國民住宅基金標售土地之財產交易賸餘等所致。

2.總支出：本年度業務成本與費用及業務外費用預算總計 980 億 1,855 萬餘元，決算審定數總計 570 億 2,356 萬餘元，較預算數減少 409 億 9,498 萬餘元，約 41.82%，茲分述如次：

(1)業務成本與費用：本年度業務成本與費用預算數 895 億 3,546 萬餘元，執行結果，決算數 509 億 5,138 萬餘元，經審核修正減列 1 億 3,190 萬餘元，決算審定數 508 億 1,947 萬餘元，較預算數減少 387 億 1,598 萬餘元，約 43.24%，主要係桃園縣政府平均地權基金因國道 2 號南桃園交流道附近特定區及八德擴大都市計畫區於 94 年底可行性評估尚未完成，致未

動支；臺北縣中和環快秀朗橋北側地區區段徵收、中和環快華中橋西側地區區段徵收及三重二重疏洪道兩側附近地區市地重劃等 3 個基金尚未辦理或年度結束前始完成民間開發機構評選作業，預算尚未執行；高雄市實施平均地權基金抵費地標售未如預期，及部分重劃區尚未辦理財務結算，售地成本未結轉至銷貨成本；臺中市管線工程統一挖補作業基金實際發包單價低於預估單價，修造成本較預算數減少，及公有停車場基金部分停車場因訴願暫緩興建，以及委外開單廠商競價，致業務成本與費用減支等所致。

(2)業務外費用：本年度業務外費用預算數 84 億 8,308 萬餘元，執行結果，決算數 60 億 9,695 萬餘元，經審核修正增列 1 億 713 萬餘元，決算審定數 62 億 408 萬餘元，較預算數減少 22 億 7,900 萬餘元，約 26.87%，主要係桃園縣政府土地重劃基金、平均地權基金等基金財務費用減少；高雄市國民住宅基金借款金額減少及銀行利率調降利息費用減支、高雄市輔助公教人員購置住宅基金融資借款利息費用及補助公教人員貸款貼補息支出減少；新竹縣政府區段徵收開發計畫建設基金、新竹縣政府新竹科學工業園區特定區縣轄竹東鎮區段徵收開發計畫建設基金因區段徵收作業未按預定進度執行，及新竹縣政府縣治遷建第二期建設基金舉債金額較預計減少等所致。

3.餘絀：本年度收支預算綜計短絀 44 億 4,655 萬餘元，執行結果，決算列賸餘 369 億 3,608 萬餘元，經審核修正增列賸餘 31 億 670 萬餘元，減列賸餘 3 億 7,650 萬餘元(詳表 5)，決算審定賸餘 396 億 6,628 萬餘元，與預算短絀相距 441 億 1,283 萬餘元，主要係桃園縣政府平均地權基金因國道 2 號南桃園交流道附近特定區及八德擴大都市計畫區於 94 年底可行性評估尚未完成，致未動支；臺北縣林口新市鎮第三期(第三、四區)及新板橋車站特定專用區第一期等 2 個市地重劃基金之抵費地收入超收；新竹縣政府縣治遷建第二期建設基金調整減少以前年度土地出售成本；臺中縣區段徵收作業基金註銷以前年度保留款；臺北市實施平均地權基金出售市地重劃抵費地收入，原預算未編列，及臺北市國民住宅基金銷售國宅及標售土地較預計增加等所致。

表 5

直轄市及縣市作業基金決算剔除及修正情形彙計表

中華民國 94 年度

單位：萬元

項目 / 市縣別	修正收入		剔除及修正支出		賸餘（短絀）增減數	
	增列金額	減列金額	增列金額	減列金額	增列賸餘（或減列短絀）	減列賸餘（或增列短絀）
總計	291,541	21,000	16,650	19,128	310,670	37,650
直轄市合計	85	1,351	12,953	1,132	1,217	14,305
臺北市	85	1,351	12,953	1,132	1,217	14,305
高雄市	—	—	—	—	—	—
臺灣省各縣市合計	290,470	19,648	3,697	17,996	308,467	23,345
基隆市	—	246	25	246	246	272
臺北縣	117	5	373	5,543	5,661	378
宜蘭縣	1,558	—	—	842	2,401	—
桃園縣	755	—	—	—	755	—
新竹縣	262,448	3,101	48	8	262,456	3,149
新竹市	—	—	—	—	—	—
苗栗縣	—	—	2	0	0	2
臺中縣	11,651	979	331	4	11,655	1,310
臺中市	12,948	7,516	2,629	10,828	23,777	10,146
彰化縣	101	—	50	1	102	50
南投縣	—	—	—	—	—	—
雲林縣	2	—	—	—	2	—
嘉義縣	—	16	—	16	16	16
嘉義市	—	—	—	—	—	—
臺南縣	—	8	—	—	—	8
臺南市	—	—	8	—	—	8
高雄縣	807	34	—	2	809	34
屏東縣	20	—	—	—	20	—
花蓮縣	59	4,660	—	2	62	4,660
臺東縣	—	3,080	227	500	500	3,307
澎湖縣	—	—	—	—	—	—
福建省各縣合計	985	—	—	—	985	—
金門縣	985	—	—	—	985	—
連江縣	—	—	—	—	—	—

註：本表所列“0”者，係指未滿萬元之數。

(二)餘絀撥補情形

1.賸餘及分配

(1)賸餘之部:本年度營運獲有賸餘者計 109 個基金,決算審定賸餘 473 億 3,553 萬餘元,連同前期未分配賸餘 1,343 億 2,351 萬餘元,合計 1,816 億 5,905 萬餘元。

(2)分配之部:本年度上列賸餘經分配填補累積短絀 62 億 4,274 萬餘元,提存公積 1 億 2,064 萬餘元,解繳公庫 255 億 4,029 萬餘元,賸餘撥充基金數 1 億 6,278 萬餘元,其他依法分配數 110 億 1,576 萬餘元,尚有未分配賸餘 1,385 億 7,681 萬餘元。

2.短絀及填補

(1)短絀之部:本年度經營結果產生短絀者計 55 個基金,決算審定短絀 76 億 6,925 萬餘元,連同前期待填補之短絀 263 億 6,284 萬餘元,合計 340 億 3,210 萬餘元。

(2)填補之部:本年度上列短絀經撥用賸餘及公積 62 億 4,274 萬餘元填補及折減基金 1,656 萬餘元後,尚有待填補之短絀 277 億 7,278 萬餘元。

三、債務基金、特別收入基金及資本計畫基金部分

各市縣政事型基金,計有 2 個債務基金、79 個特別收入基金、4 個資本計畫基金,合計 85 個基金,按基金來源及用途編列預算,各該基金本年度決算經本部各地方審計處室審核結果,除臺東縣一般廢棄物清除處理基金因垃圾焚化廠尚未正式運作,無基金來源及用途外,餘 84 個基金,審定基金來源 1,882 億 1,533 萬餘元,基金用途 1,877 億 4,028 萬餘元,來源用途相抵,賸餘 4 億 7,504 萬餘元,其中營運獲有賸餘者 55 個基金,產生短絀者 29 個基金。上述政事型基金,按基金來源及用途辦理預決算後,將原列長期固定帳項(包括固定資產、無形資產、長期債務)及基金、公積

等科目金額調整，調整後期初累積賸餘 508 億 8,485 萬餘元，加計本期餘絀後，期末累積賸餘 513 億 5,990 萬餘元。茲將各市縣各該基金本年度基金來源、用途、餘絀情形，說明如次：

(一)基金來源、用途預算執行情形

圖 6　直轄市及縣市債務基金、特別收入基金及資本計畫基金來源、用途暨餘絀預決算之比較

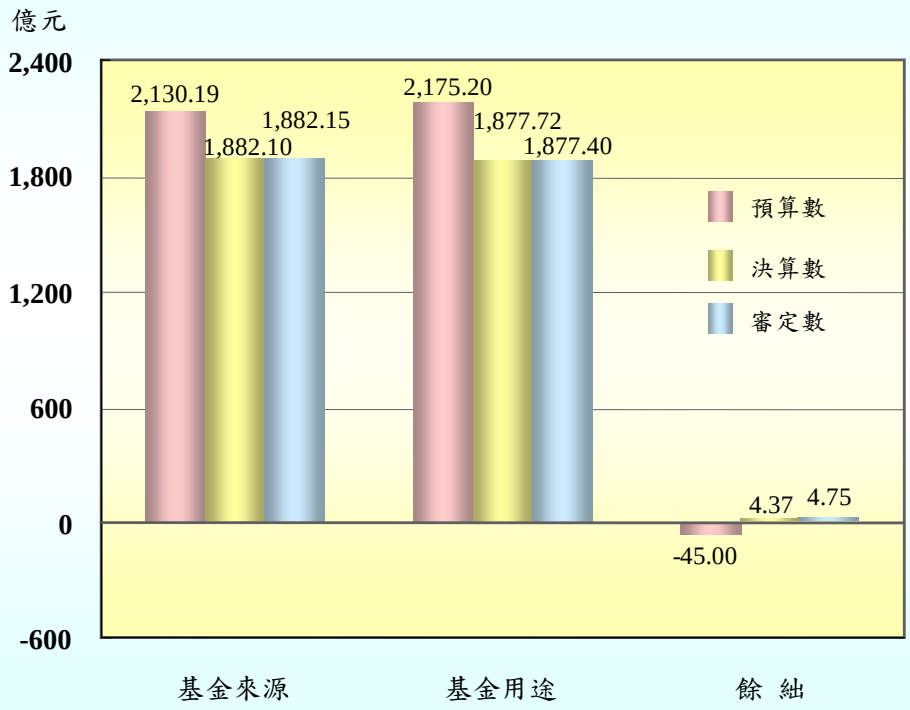

本年度基金來源預算總計 2,130 億 1,990 萬餘元，決算審定數總計 1,882 億 1,533 萬餘元，較預算數減少 248 億 457 萬餘元，約 11.64%；基金用途預算總計 2,175 億 2,073 萬餘元，決算審定數總計 1,877 億 4,028 萬餘元，較預算數減少 297 億 8,044 萬餘元，約 13.69%。本年度來源用途預算相抵綜計短絀 45 億 82 萬餘元，執行結果，決算列賸餘 4 億 3,759 萬餘元，經審核修正增列賸餘 6,760 萬餘元，減列賸餘 3,015 萬餘元(詳表 6)，決算審定賸餘 4 億 7,504 萬餘元，茲按基金別分述如次：

直轄市及縣市債務基金、特別收入基金及資本計畫基金來源、用途暨餘絀彙計表

中華民國 94 年度

單位：萬元

項目	預算數	核定決算數	決算審定數		決算審定數與預算數比較增減	
			金額	%	金額	%
基金來源	21,301,990	18,821,000	18,821,533	100.00	-2,480,457	11.64
債務基金	7,940,532	7,475,447	7,473,414	39.71	-467,117	5.88
特別收入基金	9,517,401	9,509,714	9,511,598	50.54	-5,802	0.06
資本計畫基金	3,844,057	1,835,838	1,836,520	9.76	-2,007,537	52.22
基金用途	21,752,073	18,777,241	18,774,028	99.75	-2,978,044	13.69
債務基金	8,040,163	7,531,881	7,529,849	40.01	-510,313	6.35
特別收入基金	9,857,437	9,272,427	9,271,247	49.26	-586,189	5.95
資本計畫基金	3,854,473	1,972,932	1,972,932	10.48	-1,881,540	48.81
本期賸餘(短絀－)	-450,082	43,759	47,504	0.25	+497,587	110.55

註：1.臺北市債務基金之基金用途包含解繳市庫 10 億元。
2.市縣別及基金別詳細情形暨相關說明，另詳附表 17。

1.債務基金：本年度基金來源預算數 794 億 532 萬餘元，執行結果，決算數 747 億 5,447 萬餘元，經審核修正減列 2,032 萬餘元，決算審定數 747 億 3,414 萬餘元，較預算數減少 46 億 7,117 萬餘元，約 5.88%，係臺北市債務基金本年度預計舉新還舊，因配合市政府財務操作策略而未執行所致。本年度基金用途預算數 804 億 163 萬餘元，執行結果，決算數 753 億 1,881 萬餘元，經審核修正減列 2,032 萬餘元，決算審定數 752 億 9,849 萬餘元，較預算數減少 51 億 313 萬餘元，約 6.35%，係臺北市債務基金財務調度之還本付息支出較預計減少所致。

2.特別收入基金：本年度基金來源預算數 951 億 7,401 萬餘元，執行結果，決算數 950 億 9,714 萬餘元，經審核修正增列 2,080 萬餘元，減列 195 萬餘元，決算審定數 951 億 1,598 萬餘元，較預算數減少 5,802 萬餘元，約 0.06%，主要係臺東縣一般廢棄物清除處理基金垃圾焚化廠尚未正式運作；新竹縣政府社會福利基金、公益彩券收入未如預期，及農業發展基金

農地變更收入減少；臺南市社會福利基金公益彩券盈餘獲配數較預計減少；新竹市公益彩券盈餘分配基金收入未如預期及預算編列時誤將 93 年度賸餘列為本年度收入等所致。本年度基金用途預算數 985 億 7,437 萬餘元，執行結果，決算數 927 億 2,427 萬餘元，經審核修正增列 786 萬餘元，減列1,966萬餘元,決算審定數927億1,247萬餘元,較預算數減少58億6,189萬餘元，約 5.95％，主要係臺東縣一般廢棄物清除處理基金垃圾焚化廠尚未正式運作；高雄市教育發展基金補助各學校購建資產計畫未及於年度內完成；臺北市地方教育發展基金人事凍結或未足額進用教職員工，人事費用大幅減少，及臺北都會區捷運固定資產重置基金辦理捷運設備重置計畫較預計減少等所致。

3.資本計畫基金：本年度基金來源預算數 384 億 4,057 萬餘元，執行結果，決算數 183 億 5,838 萬餘元，經審核修正增列 681 萬餘元，決算審定數 183 億 6,520 萬餘元，較預算數減少 200 億 7,537 萬餘元，約 52.22％，主要係高雄市捷運建設基金工程物價指數調整款經議會決議暫不支付，及工程進度落後，致政府撥入收入短收；新竹市沿海十七公里觀光帶建設基金工程進度落後，舉借債務減少；高雄市新行政中心建設基金財務計畫尚未函報議會同意，債務收入較預計減少等所致。本年度基金用途預算數 385 億 4,473 萬餘元，執行結果，決算審定數 197 億 2,932 萬餘元，較預算數減少 188 億 1,540 萬餘元，約 48.81％，主要係高雄市捷運建設基金工程物價指數調整款經議會決議暫不支付，及工程進度落後，經費未支用；高雄市新行政中心建設基金財務計畫尚未函報議會同意，相關預算尚未動支；新竹市沿海十七公里觀光帶建設基金各項工程因計畫審核遲延或辦理變更設計，致工程進度延緩，動支數減少；金門大橋建橋基金因計畫尚未核定，致未執行等所致。

表 6

直轄市及縣市債務基金、特別收入基金及資本計畫基金決算剔除及修正情形彙計表

中華民國 94 年度

單位：萬元

項目 / 市縣別	修正基金來源		剔除及修正基金用途		賸餘（短絀）增減數	
	增列金額	減列金額	增列金額	減列金額	增列賸餘（或減列短絀）	減列賸餘（或增列短絀）
總計	2,761	2,228	786	3,999	6,760	3,015
債務基金	—	2,032	—	2,032	2,032	2,032
特別收入基金	2,080	195	786	1,966	4,046	982
資本計畫基金	681	—	—	—	681	—
直轄市合計	417	2,032	620	2,036	2,453	2,653
臺北市	417	—	620	3	420	620
高雄市	—	2,032	—	2,032	2,032	2,032
臺灣省各縣市合計	1,663	195	166	1,962	3,625	361
基隆市	—	—	—	—	—	—
臺北縣	—	—	—	—	—	—
宜蘭縣	—	—	136	—	—	136
桃園縣	—	—	—	—	—	—
新竹縣	2	84	0	1,696	1,699	85
新竹市	—	—	29	—	—	29
苗栗縣	—	—	—	138	138	—
臺中縣	—	—	—	—	—	—
臺中市	—	—	—	—	—	—
彰化縣	50	31	—	—	50	31
南投縣	—	—	—	108	108	—
雲林縣	—	—	—	—	—	—
嘉義縣	—	—	—	16	16	—
嘉義市	1,610	—	—	—	1,610	—
臺南縣	—	79	—	2	2	79
臺南市	—	—	—	—	—	—
高雄縣	—	—	—	—	—	—
屏東縣	—	—	—	—	—	—
花蓮縣	—	—	—	—	—	—
臺東縣	—	—	—	—	—	—
澎湖縣	—	—	—	—	—	—
福建省各縣合計	681	—	—	—	681	—
金門縣	681	—	—	—	681	—
連江縣	—	—	—	—	—	—

註：1. 表列債務基金僅高雄市債務基金；資本計畫基金僅金門縣金門大橋建橋基金。

2. 本表所列“0”者，係指未滿萬元之數。

丙、計畫實施概況

各市縣本年度施政計畫，係遵循行政院訂頒之施政方針及其中程施政計畫，參酌各該市縣長政見、市縣議會決議案，並盱衡地方建設實際需要，審度年度財政狀況，考量業務輕重緩急與整體規劃，排列優先次序審慎訂定。綜合各市縣本年度施政計畫重點，主要為賡續推動行政簡化及資訊化、提升行政效率、強化簡政便民、加強財務規劃及公產經營管理效益、積極清理欠稅維護租稅公平、規劃建設便捷交通網及推展觀光事業、發展與改進國民教育、倡導終身學習及社會教育、推動社會安全網與保障弱勢團體福祉、建立醫療照護體系與推展基層醫療保健、強化環境污染防治及廢棄物管理等，期能提升民眾生活品質及生命安全；至各基金業務計畫，則分別依其設置功能與目的而訂定，仍以增進民眾生活福祉為主。茲將各市縣本年度實施概況列述如次：

壹、施政計畫實施概況

各市縣本年度總預算各主管機關合計列 818 個單位預算機關，分別依照臺北、高雄兩市總預算編製要點及各縣市總預算編製要點，訂定各項施政工作計畫。茲將各市縣工作計畫之擬訂、實施及其績效考核分述如次：

一、工作計畫之擬訂

各市縣本年度所訂施政工作計畫共計 8,011 項(詳附表 18)，較上年度 8,261 項減少 250 項，約 3.03%，主要係金門縣、臺中縣、澎湖縣、花蓮縣、高雄市等 5 市縣因部分機關或工作計畫整併及因應業務實際需求編列所致，其中列有衡量單位者計 1,183 項，占計畫總數 14.77%；未列有衡量單位者計 6,828 項，占計畫總數 85.23%，比率頗高，其中基隆市、臺北縣、桃園縣、臺中縣、臺中市、南投縣、嘉義市、臺南市、高雄縣、屏東縣、花蓮縣、臺東縣、澎湖縣、金門縣、連江縣等 15 縣市，全部工作計畫均未具有衡量單位；另新竹市(7 項)、臺南縣(7 項)、新竹縣(20 項)、高雄市(33

項)等 4 市縣部分工作計畫雖列有衡量單位，惟其占各該市縣計畫總數之比率分別為 3.00%、2.77%、5.56%、5.53%，比率偏低。顯示大部分市縣於編列預算時，仍多未依預算法第 37 條後段：「各項計畫，除工作量無法計算者外，應分別選定工作衡量單位，計算公務成本編列。」之規定辦理，不利於施政績效之考核，亟待檢討改進。

二、工作計畫之實施

各市縣本年度列有工作計畫共計8,011項，實施結果，已完成者計5,938項，占計畫總項數74.12%；尚在執行者計2,045項，占計畫總項數25.53%；未執行者計28項，占計畫總項數0.35%。前述未執行28項工作計畫，預算總金額3億6,722萬餘元，經分析未執行原因，其中屬預備金性質者計有11項，金額合計1億9,131萬餘元，占未執行預算總額52.10%，分別為金門縣災害準備金 9,360 萬元、新竹市調整公務員工待遇準備 5,000 萬元、連江縣災害準備金 2,394 萬餘元及公教員工調整待遇準備 1,127 萬餘元，其餘計畫金額多介於 8 萬元至 800 萬元間；因未發生或未有申請案件或業務已結束者計有11項，金額合計1,061萬餘元，占未執行預算總額2.89%，以連江縣債務付息 500 萬元、宜蘭縣公教人員因公致殘廢死亡慰問金 372 萬元等 2 項金額較鉅；因前置作業進度未完成或計畫變更或其他因素而未執行者計有6項，金額合計1億6,528萬餘元，占未執行預算總額45.01%，主要係新竹縣公墓設施計畫1億5,000萬元，因中央補助款未核准，致未執行。以上計畫未執行之主要原因，大多屬於非人力可抗拒等因素所致。

另各市縣工作計畫尚在執行者計2,045項(詳附表18)，經就各市縣未完成項數多寡分析，依序分別為臺北市176項、苗栗縣170項、臺中縣119項、高雄市109項、臺北縣108項，其餘縣市亦均在30項以上，顯示各市縣尚待繼續執行之計畫為數仍多，致須保留鉅額經費轉入下年度繼續執行，影響預算執行績效，亟待檢討改進。經分析各項計畫未完成之主要原

因，其中因工程規劃設計中、或因規劃設計欠周致變更設計中、或尚在施工中等，致未於年度內辦理完成，仍須保留繼續支用者，如高雄市捷運工程局辦理紅橘線路網建設工程及工務局新建工程處辦理國道末端銜接機場及國際海港瓶頸路段緊急改善計畫、臺北縣防洪初、二、三期排洪工程急需改善增建抽水站計畫及基隆河整體治理計畫等；因計畫提報作業遲延、或核定緩慢、或規劃作業延宕致未及於年度內完成，仍須繼續保留支用者，如臺北市養護工程處辦理磺港溪壓力箱涵分洪工程及交通局辦理公車票價補貼款、連江縣馬祖地區污水下水道系統統包工程及南竿清水外環道至福澳海堤新建工程等；因財務資金調度困難，致計畫延後辦理或暫緩支付，仍須保留繼續支用者，如嘉義縣、南投縣、苗栗縣之公教人員退休優惠存款利息差額補貼等；因工程款、用地取得補償費或預付款等尚未檢據核銷，仍須保留繼續支用者，如臺中縣霧峰乾溪整治工程(第 3 期)徵收土地及土地改良物補償費、桃園縣縣道 112 線道路拓寬工程、嘉義縣老人社會福利支出、身心障礙福利及社會救助支出等；因經費支用辦法尚未確定、或計畫歷經多次招標未成、或與承包商訴訟中及其他應付款項尚待支付，仍須保留繼續支用者，如臺北市衛生下水道工程處辦理第 8 期及第 9 期用戶排水設備工程、苗栗縣污水下水道系統第 1 期實施計畫苗栗地區污水處理廠新建工程及苗栗地區水資源回收中心新建工程等；計畫未確定，或配合主體工程辦理，或協調溝通不良而未於年度內發包，仍須保留繼續支用者，如苗栗縣縣政中心遷建工程、彰化縣古蹟修護工程及水土保持工程、臺中縣中部科學園區臺中基地聯外道路工程等；補助鄉鎮市基層建設經費，因尚未提出申請，仍須保留繼續支用者，如臺中縣新社鄉中 98、中 97-1 道路拓寬工程及烏日鄉學田路 125 線拓寬工程、彰化縣河川防洪排水工程及下水道工程、桃園縣復興鄉 94 年歷次災害復建經費等。

三、計畫實施成效之考核

地方施政計畫之擬訂，係遵照中央施政方針及自訂之施政目標辦理，

為提升地方施政計畫及預算執行成效，行政院訂頒中央對臺灣省各縣(市)政府計畫及預算考核要點，據以辦理考核。本部各地方審計處室前亦建請各市縣政府參照行政院暨所屬各機關計畫預算執行考核獎懲作業要點，研訂相關考核獎懲作業規定。各市縣本年度計畫及預算執行結果，仍存有保留鉅額經費等諸多缺失，惟未參酌訂定相關考核獎懲作業規定者，尚有雲林縣；又已訂定考核獎懲規定之市縣，亦有 12 市縣於本年度未辦理獎懲，揆其原因或因尚在辦理評核作業中，或將進度落後原因歸屬於不可抗力因素，惟未檢討相關原因及因應改善措施，且未依個案詳述各階段辦理情形，評核程序顯流於形式。另為持續推動落實績效管理制度，全面提升各級行政機關施政績效，行政院訂頒「行政院暨地方各級行政機關 94 年實施績效獎金計畫」，鼓勵各級機關增進施政效能。各市縣政府本年度辦理結果，因部分機關所訂績效目標與評核指標未具量化性，不利施政成效評核，且由各機關自行評核績效，亦缺乏客觀評核機制，致使獎金核發流於寬濫；又該項計畫係由中央彈性授權地方辦理，惟實施後是否達到預期目標，中央及地方政府亦多未切實辦理成效評核，徒增公帑支出，均有待檢討改進，以發揮管理效益。

綜上，各市縣本年度施政工作計畫之擬訂，雖尚能依其施政重點辦理，惟未列有工作衡量單位之比率頗高，更甚有 15 縣市全部工作計畫均未列有工作衡量單位，致多仍未能考核其施政成效；又各市縣施政工作計畫實施結果，亦多與分配預算未能密切配合，造成鉅額經費保留，除影響預算執行績效外，對已配置資源亦無法及時運用發揮其應有之效益。因此，有待積極檢討現行計畫預算執行考核獎懲作業要點及績效獎金制度，並督促參照「行政院所屬各機關施政績效評估要點及作業手冊」之規定辦理，以提升市縣政府施政績效，尤其對於重要公共工程建設或重大施政計畫更應依照預算法第 34 條規定，加強成本效益分析，並落實考核其執行成效，以提升經濟效益。

貳、基金計畫實施概況

各市縣本年度綜計設有 38 個營業基金、169 個作業基金、2 個債務基金、79 個特別收入基金、4 個資本計畫基金，合計 292 個基金，各該基金設置目的與任務，綜合而言，以建立農產品運銷秩序、發展大眾運輸、增進社會福利、健全醫療組織、維護環境品質、發展都市及地方建設為主。其主要經營之業務，在營業基金部分，屬農產運銷方面者，係以調節農畜產品產銷，供應民生物資，平抑市場物價而設置，計有宜蘭肉品市場公司、新竹農產運銷股份有限公司等 13 個單位；屬交通運輸方面者，係以發展大眾運輸，平衡區域發展，提供國民行的便利而設置，計有臺北大眾捷運公司、高雄市公共汽車管理處等 11 個單位;另為因應其他特定目的而設置者，計有臺北自來水事業處、新竹縣瓦斯管理處、金門縣陶瓷廠等 14 個單位，以上各基金均各有其設置功能與目的。

在作業基金部分，屬福利互助方面者，係為安定公教人員生活品質而設置之基金有 17 個單位，為 6 個公教人員福利互助基金及 11 個公教人員輔助購置住宅基金；屬衛生醫療方面者，係為健全基層衛生組織，加強醫療保健而設置之基金有 29 個單位;屬都市建設方面者,係為發展都市建設，提高土地利用價值而設置之基金有 62 個單位，為 24 個平均地權基金、24 個市地重劃基金及 14 個區段徵收基金；屬地方建設方面者，係為發展地方建設，促進地方繁榮，並藉以創造財富而設置之基金有 32 個單位，為 9 個公共造產基金及 23 個建設性質之基金；屬居住方面者，係為增進國民住宅居住品質而設置之基金有 22 個單位，為 19 個國民住宅管理維護基金及 3 個國民住宅基金；另為因應其他特定目的而設置者，如體育發展基金、警察局警察人員安全基金等 7 個單位，均各有其設置目的。

在債務基金部分，係以加強債務管理，提高財務運用效能而設置者，計有臺北市及高雄市債務基金等 2 個單位。在特別收入基金部分，屬環境保護方面者，係為加強環境保護、環境污染防制或空氣污染防制而設置之

基金有 26 個單位；屬社會福利方面者，係為建立社會安全制度、加強福利措施及增進人民生活福祉而設置之基金有 28 個單位，為 6 個社會福利基金、3 個海難救助基金、5 個身心障礙者就業基金、7 個建築物無障礙設備與設施改善基金及 7 個公益彩券盈餘分配基金；另為因應其他特定目的而設置者，如農業發展基金、公共藝術基金、獎勵民間投資基金、教育發展基金等 25 個單位。在資本計畫基金部分，係以發展地方建設，促進地方繁榮而設置者，計有高雄市捷運建設基金、高雄市新行政中心建設基金、新竹市沿海十七公里觀光帶建設基金、金門縣金門大橋建橋基金等 4 個單位，均各有其設置目的。

各市縣本年度基金業務計畫預計數共計 904 項(詳附表 19)，實際數共計 905 項，主要係基隆市新增 1 項業務計畫所致。執行結果，已完成者 716 項，占計畫總數 79.12%；未完成者 139 項，占計畫總數 15.36%；未執行者 50 項，占計畫總數 5.52%。前述未完成 139 項業務計畫，經就各市縣未完成之項數多寡分析，項數在 20 項以上者，為嘉義市 28 項；在 10 項至 20 項之間者，計有高雄縣及澎湖縣各 19 項、新竹市 17 項、新竹縣 13 項；其餘未滿 10 項者，計有桃園縣 9 項、彰化縣及南投縣各 8 項、高雄市 6 項、苗栗縣 4 項、雲林縣 3 項、花蓮縣及連江縣各 2 項、臺北縣 1 項。經分析其尚未完成之主要原因，或因醫療服務人數次數減少；或受不景氣等因素影響致銷售額減少或活動減少；或實際需求數較預計減少；或都市計畫審議未如期通過；或營建材料上漲致無法順利發包；或工程及計畫進度落後；或設計規劃未及辦理或尚未驗收完成或尚未檢據核銷；或因爭議訴訟中或尚待協調中；或屬跨年度計畫；或土地辦理標售中等，致各該計畫實際執行量未達預計量。

另各市縣基金業務計畫未執行者計 50 項，預算總金額 389 億 8,942 萬餘元，經分析其未執行原因，其中因先期規劃設計未及辦理或計畫尚待審議中或都市計畫變更尚未通過或招標未成者計有 14 項，金額合計 337 億

4,992 萬餘元，占未執行預算總額 86.56%，以桃園縣政府平均地權基金辦理國道二號南桃園交流道附近特定區區段徵收 151 億 9,882 萬餘元及八德擴大都市計畫區區段徵收 62 億 1,677 萬元、臺北縣中和環快華中橋西側地區區段徵收基金辦理區段徵收作業土地標售 48 億 8,546 萬餘元、新竹縣政府新竹科學工業園區特定區縣轄竹東鎮區段徵收開發計畫建設基金辦理取得公共設施用地 46 億 3,596 萬元、臺北縣三重二重疏洪道兩側附近地區市地重劃基金辦理市地重劃業務抵費地出售 22 億 586 萬餘元等項金額較高；因未發生或未有申請案件或申請案件數未如預期者計有 16 項，金額合計 34 億 9,276 萬餘元，占未執行預算總額 8.96%，以臺南縣政府平均地權基金辦理臺南科學工業園區特定區區段徵收自籌資金開發地區業務 34 億 1,788 萬餘元，暨高雄市實施平均地權基金辦理照價收買 5,447 萬餘元較高；因居民抗爭或尚待地方協調或配合其他工程進度者計有 7 項，金額合計 12 億 3,993 萬餘元，占未執行預算總額 3.18%，以臺北縣中和環快秀朗橋北側地區區段徵收基金辦理區段徵收作業土地標售 12 億 2,062 萬元最高；因中央政府另有補助計畫而未支用或業務停辦或其他因素者計有 13 項，金額合計 5 億 680 萬餘元，占未執行預算總額 1.30%，以新竹市政府各重劃區基金辦理關埔地區市地重劃 4 億 3,427 萬餘元，暨臺中市市地重劃委員會第八期市地重劃辦理道路橋樑工程 3,030 萬元、南投縣政府市地重劃基金辦理草屯隘寮市地重劃區 1,527 萬餘元等項金額較高。

綜上各市縣基金業務計畫實施概況，未執行及未完成之業務計畫為數頗多，顯示部分基金未能覈實估列計畫量，或未能積極推展業務；而市地重劃或建設性質基金之工程計畫，則有前置作業規劃欠周、預算編列未盡覈實及民眾陳情抗爭等，肇致執行進度嚴重落後情事。以上缺失，本部各地方審計處室已分別函請各該地方政府積極檢討改善，以提升基金經營效能，達成各該基金設置目的，並使政府資源作最有效運用，減少不經濟支出。

丁、財政情形分析

壹、財政概況

地方常年財政自主性低，施政所需經費，多仰賴統籌分配稅款及補助款挹注，而施政經費中，尤以人事費支出所占比重最大，如何有效抑減人事費用成長，減輕財政負擔，已為政府施政當務之急。茲將各市縣財政狀況及地方人事費用負擔情形，分別列表並扼述如次：

一、各市縣財政狀況分析

各市縣本年度歲入決算總額為 7,385 億 714 萬餘元，歲出決算總額為 7,557 億 7,846 萬餘元，歲入歲出短絀為 172 億 7,132 萬餘元，又公庫收支實現數差短高達 305 億 1,550 萬餘元(含本年度收支實現數賸餘 168 億 7,537 萬餘元及以前年度收支實現數短絀 473 億 9,088 萬餘元)，其中公庫收支實現數差短逾 40 億元者，計有高雄市 71 億 9,987 萬餘元、臺中縣 53 億 8,702 萬餘元、桃園縣 52 億 2,344 萬餘元、宜蘭縣 41 億 6,270 萬餘元等 4 市縣；逾 30 億元未達 40 億元者，依序有新竹縣、南投縣、臺南縣、苗栗縣、新竹市等 5 縣市。截至本年度止，各市縣公庫結存餘額總計 109 億 3,428 萬餘元，僅 5 縣市尚有餘額，依序為金門縣 84 億 3,329 萬餘元、連江縣 13 億 8,597 萬餘元、基隆市 6 億 6,457 萬餘元、高雄縣 3 億 3,592 萬餘元、花蓮縣 1 億 1,451 萬餘元。又各市縣政府為因應政事支出等資金需求，舉借公共債務挹注，截至本年度止債務未償餘額總計 6,196 億 8,847 萬餘元(另詳公共債務分析)，除金門縣及連江縣未舉借公共債務外，以臺北市 1,753 億 4,677 萬餘元(含特別預算 760 億 8,336 萬餘元)最多，高雄市 1,056 億 237 萬餘元次之，臺北縣 524 億 5,491 萬餘元(含特別預算 57 億 9,050 萬元)再次之，又桃園縣 325 億 2,837 萬餘元、臺南縣 272 億 334 萬餘元、臺中縣 259 億 4,417 萬餘元、雲林縣 200 億 4,172 萬餘元(含特別預算 1 億 3,619 萬元)、臺南市 192 億 3,505 萬餘元(含特別預算 9 億元)、屏東縣 178 億 277 萬餘元、新竹縣 173 億 5,884 萬餘元、嘉義縣 162 億 2,909 萬餘元、苗栗縣 162 億 2,747 萬餘元、宜蘭縣 154 億 5,353 萬餘元、高雄縣 148 億 2,612 萬餘元、彰化縣 125 億 4,308 萬餘元、南投縣 121 億 3,662 萬餘元、新竹市 100 億 8,383 萬餘元等 14 縣市介於 100 億元至 330 億元

間，其餘 6 縣市分別介於 11 億元至 100 億元間；復就各市縣公共債務餘額占各該市縣歲出決算數之比率分析，該項比率逾 50%者，有臺北市 128.11%、高雄市 111.73%、新竹縣 98.95%、雲林縣 91.54%、臺南縣 88.64%、宜蘭縣 87.09%、臺南市 85.92%、苗栗縣 85.85%、嘉義縣 84.86%、桃園縣 74.19%、屏東縣 72.48%、臺北縣 70.06%、南投縣 70.03%、臺中縣 69.01%、新竹市 66.14%、花蓮縣 60.97%等 16 市縣。再以各市縣累積餘絀情況分析，僅臺北市、金門縣、連江縣尚有累積賸餘，其餘均為累積短絀，且短絀金額已達 1,910 億餘元(詳附表 27)。顯示大部分市縣收支差短頗鉅，公庫資金嚴重缺乏，已產生短絀情況，尚須舉借高額債務支應政事支出，財政狀況日趨惡化，亟須研謀對策因應。

另以各市縣人事經費負擔情形分析，本年度各市縣人事費總額(包含非人事費之人員薪資及編列於附屬單位預算之臺北市及高雄市地方教育發展基金人事費)高達 3,964 億 8,421 萬餘元，而自籌財源僅 3,458 億 3,721 萬餘元，就各市縣人事經費占各該市縣自籌財源之比率分析，除高雄市 99.00%、新竹市 98.37%、臺中市 84.87%、臺北縣 83.48%、臺北市 77.06%、金門縣 57.80%等 6 市縣外，其餘縣市自籌財源均不足支應人事費用，其中尤以臺東縣人事費為該縣自籌財源 4.23 倍為最高。另各市縣自有財源(係指自籌財源加計統籌分配稅收入)計 5,018 億 7,125 萬餘元，若以各市縣人事經費占各該市縣自有財源之比率分析，其中該項比率超逾 120%者，計有臺東縣、澎湖縣、連江縣、南投縣、屏東縣、花蓮縣、彰化縣等 7 縣；介於 100%至 120%之間者，計有嘉義縣、苗栗縣、臺中縣、基隆市、臺南縣、雲林縣、嘉義市、新竹縣、宜蘭縣等 9 縣市；低於 100%者，僅高雄縣 97.77%、桃園縣 89.87%、臺南市 83.57%、新竹市 78.18%、臺中市 74.75%、臺北縣 69.80%、高雄市 62.56%、臺北市 49.62%、金門縣 48.05%等 9 市縣。綜上，顯示各市縣政府開拓財源之能力及成效仍屬有限，且因薪俸陸續調高及員額縮減不易，大部分縣市人事費用負擔日趨沈重，自有財源不敷支應人事費支出，並無賸餘財源可供償還債務之用，且未來尚須負擔鉅額之還本付息，勢必淪為以債養債之窘境，嚴重拖累政府財政，亟待研謀妥處。

直轄市及縣市財政情形概況表

中華民國 94 年度止

單位：萬元

項目 / 市縣別	公庫結存	公共債務餘額	公共債務餘額占歲出決算數%	人事費總額占自有財源%
總計	1,093,428	61,968,847	81.99	79.00
直轄市合計	—	28,094,915	121.42	53.06
臺北市	—	17,534,677	128.11	49.62
高雄市	—	10,560,237	111.73	62.56
臺灣省各縣市合計	111,502	33,873,932	66.14	98.27
基隆市	66,457	458,224	28.40	110.75
臺北縣	—	5,245,491	70.06	69.80
宜蘭縣	—	1,545,353	87.09	106.55
桃園縣	—	3,252,837	74.19	89.87
新竹縣	—	1,735,884	98.95	107.92
新竹市	—	1,008,383	66.14	78.18
苗栗縣	—	1,622,747	85.85	115.99
臺中縣	—	2,594,417	69.01	110.86
臺中市	—	717,293	23.36	74.75
彰化縣	—	1,254,308	41.61	129.59
南投縣	—	1,213,662	70.03	144.10
雲林縣	—	2,004,172	91.54	109.20
嘉義縣	—	1,622,909	84.86	117.00
嘉義市	—	288,407	32.37	108.02
臺南縣	—	2,720,334	88.64	109.25
臺南市	—	1,923,505	85.92	83.57
高雄縣	33,592	1,482,612	45.54	97.77
屏東縣	—	1,780,277	72.48	141.52
花蓮縣	11,451	875,998	60.97	134.32
臺東縣	—	414,788	38.88	169.26
澎湖縣	—	112,322	16.13	162.99
福建省各縣合計	981,926	—	—	56.29
金門縣	843,329	—	—	48.05
連江縣	138,597	—	—	156.03

註：1. 公庫結存係指市縣庫結存，不包括代收代辦專戶存款、暫收稅款、代徵稅款等款項；公庫透支已併入公共債務餘額計算。

2. 公共債務餘額包括至帳務整理期間止之總預算及特別預算公共債務未償餘額實際數、附屬單位預算非自償性債務未償餘額實際數、短期借款餘額實際數，但不含保留之借款數及還本數。

3. 人事費總額係以各市縣人事費決算數加計總預算內非人事費科目之人員薪資後之合計數為計算基準，其中臺北市及高雄市包含編列附屬單位預算之地方教育發展基金人事費。

4. 詳細情形，另詳附表20、21。

二、地方人事費用負擔分析

由於鄉鎮市係屬地方自治團體，自行編列其歲入歲出預算，如欲分析地方人事費用，應將市縣、鄉鎮市全部納入比較，方能窺其全貌。本年度各級地方政府歲出決算總額 8,729 億 9,595 萬餘元(含各市縣歲出決算數 7,557 億 7,846 萬餘元及各鄉鎮市歲出決算數 1,172 億 1,749 萬餘元)，扣除各鄉鎮市之補助及協助收入 345 億 9,341 萬餘元，地方歲出決算淨額為 8,384 億 253 萬餘元，而地方人事費總額(各級地方政府人事費決算數加計總預算內非人事費科目之人員薪資後之合計數)高達 4,371 億 1,600 萬餘元(含各市縣人事費總額 3,964 億 8,421 萬餘元及鄉鎮市人事費總額 406 億 3,179 萬餘元)，占地方歲出決算淨額之比率為 52.14%，該項比率除高雄市、基隆市、宜蘭縣、新竹縣、新竹市、苗栗縣、金門縣、連江縣等 8 市縣外，其餘 17 市縣均超過 50%，尤以嘉義市 64.87%最高。以服務每人之人事費支出分析，截至本年度止全國人口總數為 2,277 萬餘人，平均服務每人之人事費支出約為 1.9 萬餘元，除花蓮縣、臺東縣、澎湖縣、金門縣、連江縣等 5 縣因位處離島與東部轄區人口數較少，平均服務每人之人事費支出偏高外，其餘市縣平均服務每人之人事費支出則分別介於 1.3 萬餘元至 2.8 萬餘元之間，其中以臺北縣 1.3 萬餘元最低，桃園縣 1.4 萬餘元次低；最高者為臺北市 2.8 萬餘元、次高為高雄市及南投縣 2.2 萬餘元，嘉義市 2.1 萬餘元再次之，其中臺北市及高雄市之市立高中職學校雖然較多，惟相較於其他人口數相近之縣市，服務每人之人事費仍屬偏高。

綜上，大部分縣市自有財源有限，財政收支差短頗鉅，必須舉債支應，使債務未償餘額占歲出決算比率甚高，復以無自有財源可供償債之用，尚須負擔鉅額之還本付息，財政狀況日益沉重，允應本量入為出原則，加強開源節流，上級政府亦應設法適度調濟統籌分配稅款及補助款，並對人口數相近之市縣，其人事費負擔程度不同，研謀改善措施，以減輕財政負擔。

地方政府人事費負擔情形概況表

中華民國 94 年度

單位：人、萬元

項目 / 市縣別	轄區人口數	地方人事費總額	服務轄區每人之人事費支出	地方歲出決算淨額	地方人事費總額占地方歲出決算淨額%
總計	22,770,383	43,711,600	1.91	83,840,253	52.14
直轄市合計	4,127,024	11,050,825	2.67	23,138,612	47.76
臺北市	2,616,375	7,579,527	2.89	13,687,196	55.38
高雄市	1,510,649	3,471,298	2.29	9,451,416	36.73
臺灣省各縣市合計	18,562,750	32,269,340	1.73	59,420,815	54.31
基隆市	391,727	787,509	2.01	1,613,715	48.80
臺北縣	3,736,677	5,169,433	1.38	9,509,584	54.36
宜蘭縣	461,586	953,773	2.06	2,013,446	47.37
桃園縣	1,880,316	2,764,190	1.47	5,519,994	50.08
新竹縣	477,677	983,255	2.05	2,015,861	48.78
新竹市	390,692	705,198	1.80	1,524,508	46.26
苗栗縣	559,944	1,108,721	1.98	2,238,473	49.53
臺中縣	1,533,442	2,427,313	1.58	4,433,892	54.74
臺中市	1,032,778	1,720,948	1.66	3,069,952	56.06
彰化縣	1,315,826	2,313,605	1.75	3,575,459	64.71
南投縣	537,168	1,199,682	2.23	2,003,973	59.87
雲林縣	733,330	1,351,188	1.84	2,543,768	53.12
嘉義縣	557,101	1,106,176	1.98	2,167,392	51.04
嘉義市	271,701	578,060	2.12	891,048	64.87
臺南縣	1,106,059	1,929,258	1.74	3,594,286	53.68
臺南市	756,859	1,268,395	1.67	2,238,605	56.66
高雄縣	1,242,837	2,067,835	1.66	3,908,023	52.91
屏東縣	898,300	1,744,762	1.94	2,888,212	60.41
花蓮縣	347,298	925,405	2.66	1,664,969	55.58
臺東縣	238,943	762,665	3.19	1,238,990	61.56
澎湖縣	92,489	401,959	4.34	766,654	52.43
福建省各縣合計	80,609	391,433	4.85	1,280,826	30.56
金門縣	70,264	306,293	4.35	956,698	32.02
連江縣	10,345	85,139	8.23	324,127	26.27

註：1.轄區人口數係依內政部統計年報資料。

2.地方人事費總額係各市縣及各縣所轄鄉鎮市人事費總額之合計數(人事費總額係以各級地方政府人事費決算數加計總預算內非人事費科目之人員薪資後之合計數為計算基準)，其中臺北市及高雄市包含編列附屬單位預算之地方教育發展基金人事費。

3.地方歲出決算淨額係各市縣及各縣所轄鄉鎮市歲出決算數之合計數，扣除各鄉鎮市補助及協助收入後之淨額。

4.詳細情形，另詳附表 22。

貳、公共債務分析

我國國民隨著政治情勢與經濟社會之變遷，對地方政府之施政需求日益殷切，惟地方政府自有財源一向偏低，甚有不足支應人事費等基本施政需要之情事，而中央補助機制對地方財政盈虛及區域發展層面，所發揮調節或均衡功能仍有不足，使得地方政府財源益形匱乏，再加上地方民選首長廣開重大建設及福利措施之競選支票，財政收支失衡現象無疑雪上加霜，在實質收入無法相對配合成長之情況下，僅能仰賴公債及借款，肇致公共債務餘額逐年攀高，財政更形拮据，為改善財務結構，亟須建置債務管理機制，以增進債款運用效益。茲將各市縣政府本年度公共債務餘額暨公共債務比率列述如次：

一、公共債務餘額

截至本年度止，除金門縣、連江縣無公共債務餘額外，餘 23 市縣政府公共債務餘額為 6,196 億 8,847 萬餘元，其中總預算計有 4,077 億 5,120 萬餘元、特別預算計有 829 億 1,005 萬餘元、附屬單位預算計有 69 億 3,291 萬餘元、短期借款計有 1,220 億 9,430 萬餘元，茲按市縣別彙表並說明如次：

(一)總預算公共債務未償餘額

截至本年度止市縣有總預算公共債務者，有 22 市縣，餘額為 4,077 億 5,120 萬餘元，較上年度 3,747 億 2,101 萬餘元，增加 330 億 3,018 萬餘元，約 8.81%，其中除基隆市、臺北縣、彰化縣、嘉義市、澎湖縣等 5 縣市較上年度減少，臺北市不變外，其餘 16 市縣舉借債務均增加，尤以臺南縣增加 50 億 7,244 萬餘元最鉅，臺中縣增加 40 億 7,256 萬餘元次之。若按市縣總預算公共債務未償餘額分析，除澎湖縣、金門縣、連江縣

等 3 縣無長期借款外，以臺北市 992 億 6,340 萬餘元最高、高雄市 986 億 6,946 萬餘元居次、臺北縣 288 億 4,438 萬元再次之，其餘超過 150 億元者，計有臺南縣、桃園縣、臺中縣等 3 縣；低於 30 億元者，計有臺東縣、嘉義市等 2 縣市；其餘 14 縣市介於 30 億元至 137 億餘元間。

(二)特別預算公共債務未償餘額

截至本年度止市縣有特別預算公共債務者，有臺北市、臺北縣、臺南市、雲林縣等 4 市縣，餘額為 829 億 1,005 萬餘元，較上年度 913 億 8,541 萬餘元，減少 84 億 7,535 萬餘元，約 9.27%，係臺北市、臺北縣分別較上年度減少 67 億 6,729 萬餘元及 17 億 806 萬餘元。若按市縣特別預算公共債務未償餘額分析，以臺北市 760 億 8,336 萬餘元最高，臺北縣 57 億 9,050 萬元居次，臺南市 9 億元再次之，雲林縣 1 億 3,619 萬元最低。

(三)附屬單位預算非自償性債務未償餘額

截至本年度止市縣附屬單位預算非自償性債務餘額為 69 億 3,291 萬餘元，較上年度 52 億 6,291 萬餘元，增加 16 億 7,000 萬元，約 31.73%。按基金性質分類，截至本年度止有舉借長期債務者，營業基金 3 個，債務餘額為 3 億 1,800 萬元，分別為臺北自來水事業處 3 億元、臺南縣肉品市場公司 500 萬元、臺東縣政府公共造產會館基金 1,300 萬元，均為自償性債務；作業基金 39 個，債務餘額為 662 億 1,383 萬餘元(詳附表 23)，均為自償性債務；特別收入基金 1 個，係臺南市社會福利基金，債務餘額為 13 億 4,488 萬元，為自償性債務；資本計畫基金 2 個，債務餘額為 73 億 4,394 萬餘元，其中新竹市沿海十七公里觀光帶建設基金 4 億 1,103 萬餘元，係自償性債務，高雄市捷運建設基金 69 億 3,291 萬餘元，係非自償性債務。

(四)短期借款餘額

截至本年度止除臺北市、高雄市、金門縣、連江縣等 4 市縣無短期借款餘額外，餘 21 縣市短期借款餘額為 1,220 億 9,430 萬餘元，較上年度 1,162 億 2,322 萬餘元，增加 58 億 7,108 萬餘元，約 5.05%，其中除臺北縣、新竹市、苗栗縣、雲林縣、臺南縣、臺南市等 6 縣市較上年度減少，高雄縣不變外，其餘 14 縣市舉借短期債務均增加。依短期借款餘額分析，以臺北縣 178 億 2,003 萬餘元、桃園縣 148 億 7,837 萬餘元、臺中縣 101 億 119 萬餘元等 3 縣較高，其餘縣市均未達 100 億元。若與 90 年度短期借款 1,189 億 8,166 萬餘元比較，增加 31 億 1,264 萬餘元，約 2.62%，顯示多數縣市不無以短期調度支應長期需求，允應檢討支出結構，妥適配置資源(詳附表 24)。

綜上，截至本年度止除金門縣、連江縣無公共債務餘額外，餘 23 市縣政府公共債務未償餘額 6,196 億 8,847 萬餘元，與 90 年度公共債務未償餘額 4,011 億 2,513 萬餘元比較，增幅為 54.49%，其中增幅逾 2 倍者，計有新竹市、基隆市、澎湖縣、臺東縣、南投縣、彰化縣、桃園縣、花蓮縣、雲林縣、宜蘭縣等 10 縣市(詳附表 25)；其餘 13 市縣增幅未達 2 倍。另按市縣公共債務餘額分析，依序為臺北市 1,753 億 4,677 萬餘元、高雄市 1,056 億 237 萬餘元、臺北縣 524 億 5,491 萬餘元、桃園縣 325 億 2,837 萬餘元、臺南縣 272 億 334 萬餘元、臺中縣 259 億 4,417 萬餘元、雲林縣 200 億 4,172 萬餘元，其餘均未達 200 億元，地方財政狀況普遍欠佳，本年度市縣公共債務未償餘額除臺北市、臺北縣、嘉義市外，均較往年為高，財務狀況日益惡化，亟須採行開源節流措施因應，以紓緩快速膨脹之債務壓力。

直轄市及縣市公共債務餘額彙計表

中華民國 94 年度止

單位：萬元

項目 / 市縣別	總預算公共債務未償餘額	特別預算公共債務未償餘額	附屬單位預算非自償性債務未償餘額	短期借款餘額	合計
總計	40,775,120	8,291,005	693,291	12,209,430	61,968,847
直轄市合計	19,793,287	7,608,336	693,291	—	28,094,915
臺北市	9,926,340	7,608,336	—	—	17,534,677
高雄市	9,866,946	—	693,291	—	10,560,237
臺灣省各縣市合計	20,981,832	682,669	—	12,209,430	33,873,932
基隆市	318,224	—	—	140,000	458,224
臺北縣	2,884,438	579,050	—	1,782,003	5,245,491
宜蘭縣	835,501	—	—	709,852	1,545,353
桃園縣	1,765,000	—	—	1,487,837	3,252,837
新竹縣	1,063,600	—	—	672,284	1,735,884
新竹市	718,646	—	—	289,737	1,008,383
苗栗縣	1,070,000	—	—	552,747	1,622,747
臺中縣	1,584,297	—	—	1,010,119	2,594,417
臺中市	300,000	—	—	417,293	717,293
彰化縣	1,019,283	—	—	235,024	1,254,308
南投縣	1,104,700	—	—	108,962	1,213,662
雲林縣	1,372,226	13,619	—	618,327	2,004,172
嘉義縣	1,090,866	—	—	532,042	1,622,909
嘉義市	83,300	—	—	205,106	288,407
臺南縣	1,793,450	—	—	926,883	2,720,334
臺南市	1,216,400	90,000	—	617,105	1,923,505
高雄縣	632,612	—	—	850,000	1,482,612
屏東縣	1,339,284	—	—	440,993	1,780,277
花蓮縣	525,000	—	—	350,998	875,998
臺東縣	265,000	—	—	149,788	414,788
澎湖縣	—	—	—	112,322	112,322
福建省各縣合計	—	—	—	—	—
金門縣	—	—	—	—	—
連江縣	—	—	—	—	—

註：1. 總預算及特別預算公共債務未償餘額、附屬單位預算非自償性債務未償餘額、短期借款餘額等，均指至帳務整理期間止之實際數，但不含保留之借款數及還本數。

2. 總預算公共債務未償餘額，高雄市部分含短期借款展延達 1 年以上者 407,267 萬餘元。

3. 短期借款餘額係指包含至帳務整理期間止之總預算及特別預算向銀行透支(含未兌現支票)、未滿 1 年短期借款、應付商業本票及列入借入款之短期借款實際數，但排除市縣庫向該市縣其他機關、基金或專戶借款金額。

4. 高雄市政府輔助公教人員購置住宅基金及高雄市國民住宅基金部分公教貸款貼補息、人民自購住宅貼補息等相關費用，據稱尚待高雄市政府編列公務預算歸墊數分別為 260,695 萬餘元及 87,810 萬餘元，未予列計。

二、本年度公共債務餘額與法定比率

公共債務法第 4 條規定，對於各級政府當年度預算之舉債額度暨舉借 1 年以上債務未償餘額及未滿 1 年債務未償餘額，分別訂有上限規範，以維護政府財政健全。謹就本年度各市縣政府公共債務餘額與法定比率，分別彙表並摘要說明如下；另依決算法第 4 條第 2 項規定，因擔保、保證或契約可能造成未來會計年度支出之事項，併予列明。

(一)本年度舉債額度

依公共債務法第 3 條第 2 項規定，舉債額度係指彌補歲入歲出差短之舉債及債務基金舉新還舊以外之新增債務，經統計各市縣本年度總預算及特別預算舉債額度情形，除臺北縣債務還本預算數大於舉債預算數、金門縣未舉借債務外，餘 23 市縣預計舉債金額分別介於 2 億元至 137 億元間，以高雄市 136 億 7,707 萬餘元、臺北市 125 億 8,027 萬餘元、臺南縣 49 億 5,090 萬元較高，而以連江縣 2 億 4,012 萬元、澎湖縣 9 億 2,483 萬元、嘉義市 13 億 7,947 萬餘元較少；又該法第 4 條第 5 項規定，各地方政府總預算及特別預算每年度舉債額度，不得超過各該政府總預算及特別預算歲出總額之 15%，經就有舉債金額之市縣本年度舉債額度占各該市縣本(當)年度總預算及特別預算歲出總額之比率分析，其中債務比率逾 10%未達 15%者，依序為臺東縣、基隆市、臺南縣、雲林縣、高雄市、嘉義市、新竹市、彰化縣、花蓮縣、臺中市、南投縣、高雄縣、澎湖縣、臺中縣、苗栗縣等 15 市縣，其餘 8 市縣均未達 10%。其債務比率較上年度提高者，計有臺南縣、苗栗縣、臺中縣、嘉義市、新竹市、嘉義縣、基隆市、高雄市、澎湖縣、連江縣、臺東縣等 11 市縣；債務比率較上年度降低者，計有臺南市、臺北市、新竹縣、高雄縣、屏東縣、南投縣、雲林縣、花蓮縣、宜蘭縣、彰化縣、桃園縣、臺中市等 12 市縣。顯示多數市

縣建設財源，仍多仰賴舉借債務支應，且日益加深，惟尚未超過 15%法定上限。

(二)1 年以上公共債務未償餘額比率

依公共債務法第 4 條第 1 項規定，臺北市、高雄市、縣市政府在總預算、特別預算及在營業基金、信託基金以外之特種基金預算（即非營業特種基金）內，所舉借之 1 年以上公共債務未償餘額預算數(不含自償性債務)，分別不得超過行政院主計處預估之前 3 年度名目國民生產毛額平均數之 3.60%、1.80%、2.00%。截至本年度止除金門縣無 1 年以上公共債務未償餘額外，餘 24 市縣政府 1 年以上公共債務未償餘額預算數占行政院主計處預估之前 3 年度名目國民生產毛額平均數之比率，臺北市、高雄市尚在法定範圍內，惟縣市整體債務比率已逾越法定標準，經本部函請財政部研擬其他因應措施，據復，該部已研擬「公共債務法修正草案」，於 94 年底報請行政院審議，經行政院政策協調會報 95 年 3 月 20 日會商決議，有關地方財政問題，仍應朝向加速推動財政改革方案等開源措施努力，並就中央與地方權責劃分等支出面向檢討；又該法同條第 2 項規定，各縣市所舉借之 1 年以上公共債務未償餘額預算數占各該政府總預算及特別預算歲出總額之比率，不得超過 45%。縣市本項債務比率，依序有臺南市 44.37%、新竹縣 42.72%、屏東縣 42.38%、宜蘭縣 41.22%、雲林縣 41.19%、臺南縣 41.11%、臺北縣 40.18%、嘉義縣 39.86%、彰化縣 38.08%、桃園縣 37.51%、新竹市 35.35%、南投縣 34.94%、苗栗縣 33.37%、花蓮縣 33.24%、基隆市 30.68%等 15 縣市在 30%以上，惟尚在 45%法定上限內。另就縣市政府 1 年以上公共債務未償餘額預算數分析，其中以臺北縣 392 億 3,572 萬餘元最高，桃園縣 207 億 8,000 萬元居次，而以連江縣 2 億 4,012 萬元最低，澎湖縣 9 億 2,908 萬元次低，其餘

18 縣市則分別介於 28 億元至 179 億元間，顯示各市縣因應歲出需求，所需舉借資金仍鉅，亟須設法改善。

(三)未滿 1 年公共債務餘額比率

為調節庫款收支，市縣常需舉借短期債務支應公庫短期資金需求，截至本年度止除臺北市、高雄市、金門縣、連江縣等 4 市縣無未滿 1 年公共債務未償餘額外，餘 21 縣市政府在總預算及特別預算向公庫銀行透支金額及公私立金融機構舉借短期借款，以臺北縣 178 億 2,003 萬餘元、桃園縣 148 億 7,837 萬餘元、臺中縣 101 億 119 萬餘元等 3 縣逾 100 億元較高，其餘縣市分別介於 10 億元至 93 億元間不等(詳附表 24)。顯示各縣市未滿 1 年公共債務餘額居高不下，仍待有效縮減收支差短。另公共債務法第 4 條第 6 項規定地方政府為調節庫款收支所舉借之未滿 1 年公共債務，其未償還餘額，不得超過當年度總預算及特別預算歲出總額之 30%，經就有舉借短期借款之縣市本年度止短期借款餘額(短期借款餘額之計算，其中銀行透支係含未兌現支票)占各該縣市總預算及特別預算歲出總額之比率分析，計有宜蘭縣 35.11%、新竹縣 31.42%、桃園縣 31.07%等 3 縣逾 30%之法定上限。若依財政部對於短期借款餘額(其中銀行透支不含未兌現支票)之計算基準，則該 3 縣並未超限。惟不論有無列計未兌現支票，此 3 縣本年度止短期借款餘額占各該縣總預算及特別預算歲出總額之比率仍屬偏高，有待檢討改進。

(四)因擔保、保證或契約可能造成未來會計年度支出

市縣政府本年度總決算因擔保、保證或契約可能造成未來會計年度支出明細表所列市縣政府有擔保、保證或契約事項者，計有高雄市、臺北縣、宜蘭縣、桃園縣、臺中縣、臺中市、雲林縣、高雄縣、屏東縣等 9 市縣 12 項相關事項，金額共計 408 億 3,634 萬餘元(詳附表 26)。

直轄市及縣市公共債務比率彙計表

中華民國 94 年度

單位：萬元

項目 / 市縣別	本年度舉債額度			1年以上公共債務未償餘額			未滿1年公共債務未償餘額		
	本年度總預算及特別預算舉債金額 (A)	本年度總預算及特別預算歲出總額 (B)	債務比率% (A)/(B)	總預算、特別預算及附屬單位預算(非自償性)金額 (C)	總預算及特別預算歲出總額 (D)	債務比率% (C)/(D)	短期借款餘額 (E)	本年度總預算及特別預算歲出總額 (F)	債務比率% (E)/(F)
總計	8,143,585	84,972,799	—	58,441,416			12,209,430	85,167,399	—
直轄市合計	2,625,735	27,037,993	—	33,058,124			—	27,197,993	—
臺北市	1,258,027	17,316,508	7.26	20,860,461			—	17,476,508	—
高雄市	1,367,707	9,721,485	14.07	12,197,663			—	9,721,485	—
臺灣省各縣市合計	5,493,838	56,569,556	—	25,359,279	72,599,290	—	12,209,430	56,604,156	—
基隆市	261,997	1,765,226	14.84	675,555	2,202,277	30.68	140,000	1,765,226	7.93
臺北縣	—	7,862,669	—	3,923,572	9,764,024	40.18	1,782,003	7,862,669	22.66
宜蘭縣	162,833	1,987,202	8.19	898,637	2,180,108	41.22	709,852	2,021,802	35.11
桃園縣	398,000	4,788,596	8.31	2,078,000	5,539,486	37.51	1,487,837	4,788,596	31.07
新竹縣	179,920	2,139,431	8.41	1,066,074	2,495,354	42.72	672,284	2,139,431	31.42
新竹市	222,141	1,671,257	13.29	764,015	2,161,303	35.35	289,737	1,671,257	17.34
苗栗縣	213,315	2,089,911	10.21	1,007,477	3,019,301	33.37	552,747	2,089,911	26.45
臺中縣	444,912	4,253,639	10.46	1,617,937	6,580,086	24.59	1,010,119	4,253,639	23.75
臺中市	489,891	3,856,723	12.70	1,100,398	4,708,369	23.37	417,293	3,856,723	10.82
彰化縣	436,142	3,316,401	13.15	1,455,438	3,822,548	38.08	235,024	3,316,401	7.09
南投縣	245,538	1,950,439	12.59	1,103,037	3,157,388	34.94	108,962	1,950,439	5.59
雲林縣	335,400	2,378,926	14.10	1,421,245	3,450,656	41.19	618,327	2,378,926	25.99
嘉義縣	205,000	2,068,807	9.91	1,140,899	2,862,118	39.86	532,042	2,068,807	25.72
嘉義市	137,947	1,013,701	13.61	283,918	1,442,108	19.69	205,106	1,013,701	20.23
臺南縣	495,090	3,392,498	14.59	1,781,296	4,333,279	41.11	926,883	3,392,498	27.32
臺南市	164,035	2,363,090	6.94	1,306,460	2,944,243	44.37	617,105	2,363,090	26.11
高雄縣	439,619	3,519,435	12.49	1,226,645	4,200,035	29.21	850,000	3,519,435	24.15
屏東縣	198,152	2,659,353	7.45	1,459,342	3,443,825	42.38	440,993	2,659,353	16.58
花蓮縣	200,000	1,540,756	12.98	625,000	1,880,215	33.24	350,998	1,540,756	22.78
臺東縣	171,418	1,152,596	14.87	331,418	1,423,370	23.28	149,788	1,152,596	13.00
澎湖縣	92,483	798,891	11.58	92,908	989,188	9.39	112,322	798,891	14.06
福建省各縣合計	24,012	1,365,248	—	24,012	1,793,750	—	—	1,365,248	—
金門縣	—	1,019,496	—	—	1,328,440	—	—	1,019,496	—
連江縣	24,012	345,752	6.94	24,012	465,310	5.16	—	345,752	—

註：1. 本表各欄之數據係依照財政部 91 年 4 月 15 日台財庫字第 0910350778 號函規定計算，其中本年度舉債額度及 1 年以上公共債務未償餘額之計算，臺北市 94 年度臺北都會區大眾捷運系統建設計畫工程特別預算，自償性債務計有 16 億元；臺北縣 92 及 93 年度向地方建設基金借入臺北大眾捷運建設工程款各有 49,700 萬元及 62,900 萬元，預計以捷運收入償還，具自償性；宜蘭縣 92、93 及 94 年度向合作金庫銀行借入櫻花陵園聯外道路等自償性公共建設工程款各 29,200 萬元、35,700 萬元及 34,600 萬元，未予列計。

2. 本年度舉債額度欄所列本年度總預算及特別預算舉債金額(A)＝本年度總預算及特別預算舉債預算數－本年度債務還本預算數（不含強制還本之金額）；舉債預算數係指舉新還舊以外之新增債務。

3. 1 年以上公共債務未償餘額欄所列總預算、特別預算及附屬單位預算(非自償性)金額(C)＝上年度未償餘額決算數(含實際未償債務餘額累計數及尚未舉債還本累計保留數)＋本年度舉債預算數－本年度還本預算數。

4. 1 年以上公共債務未償餘額欄所列總預算及特別預算歲出總額(D)＝截至上年度止總預算歲出未結清數＋截至上年度止特別預算歲出未結清數＋本年度總預算歲出預算數＋本年度特別預算歲出預算數。

5. 未滿 1 年公共債務未償餘額欄所列短期借款餘額(E)之計算，係指至帳務整理期間止，包括總預算及特別預算向銀行透支(含未兌現支票)、未滿 1 年短期借款，應付商業本票及列入借入款之短期借款實際數，但排除市縣庫向該市縣其他機關、基金、專戶借款金額。

6. 高雄市政府輔助公教人員購置住宅基金及高雄市國民住宅基金之非自償預算數分別為 276,211 萬餘元及 91,200 萬元，未予列計。

7. 臺北縣本年度債務還本預算數大於總預算及特別預算舉債預算數，未予列計。

戊、財務管理概況

壹、資產負債概況

各市縣本年度總決算平衡表，係表達本年度資產、負債及餘絀概況，惟依會計法第 29 條規定，排除固定資產及長期負債後，綜計資產總額 3,982 億 1,987 萬餘元，負債總額 5,692 億 2,253 萬餘元，短絀總額 1,710 億 265 萬餘元。茲彙計各市縣本年度原編總決算平衡表，並就資產、負債、餘絀與 93 年度比較變動情形，分別列述如次:

直轄市及縣市資產負債彙計表

中華民國94年度止

單位：萬元

科目	94年度	93年度	比較增減		科目	94年度	93年度	比較增減	
			金額	%				金額	%
資產	39,821,987	38,283,921	1,538,065	4.02	**負債**	56,922,253	56,633,652	288,601	0.51
公庫結存	1,062,095	1,023,608	38,487	3.76	短期借款	20,082,038	19,829,461	252,577	1.27
各機關結存	6,609,158	7,216,461	-607,303	8.42	應付歲出款	5,336,069	5,324,320	11,749	0.22
有價證券	61,535	112,658	-51,122	45.38	應付歲出保留款	16,216,074	15,601,605	614,468	3.94
應收歲入款	9,849,528	9,432,006	417,522	4.43	應付債務還本數	62,500	37,655	24,844	65.98
應收歲入保留款	5,848,519	4,213,647	1,634,871	38.80	應付保管有價證券	1,557,024	1,735,578	-178,553	10.29
應收公債及賒借收入	2,653,164	1,836,611	816,552	44.46	保管款	3,242,572	3,082,921	159,651	5.18
材料	6,972	9,379	-2,406	25.66	代辦經費	5,060,833	6,191,703	-1,130,870	18.26
應收剔除經費	2,627	2,836	-208	7.37	借入款	1,479,355	1,297,451	181,903	14.02
保管有價證券	1,557,024	1,735,578	-178,553	10.29	暫收款	2,086,649	1,712,602	374,047	21.84
預付費用	3,514,597	4,106,489	-591,891	14.41	代收款	1,799,133	1,198,718	600,415	50.09
押金	47,243	42,093	5,149	12.23	預收款	—	621,632	-621,632	100.00
暫付款	4,163,143	3,970,264	192,879	4.86					
墊付款	4,444,878	4,580,787	-135,908	2.97	**餘絀**	-17,100,265	-18,349,730	1,249,464	6.81
其他應收款	1,497	1,497	—	—	歲計餘絀	2,007,019	3,923,700	-1,916,680	48.85
					累計餘絀	-19,107,285	-22,273,430	3,166,145	14.21
合計	39,821,987	38,283,921	1,538,065	4.02	**合計**	39,821,987	38,283,921	1,538,065	4.02

註：1. 本表所列係原編決算之金額，市縣別詳細情形，另詳附表 27。
2. 預付費用科目包括預付費用、預付薪津、預付旅費、預付各項補助費等。
3. 應收歲入款、應付歲出款、應收歲入保留款及應付歲出保留款科目包括總決算及特別預算已辦理決算者，其尚未結清科目餘額。

一、資產類科目：包括公庫結存、各機關結存、有價證券、應收歲入款、應收歲入保留款、應收公債及賒借收入、材料、應收剔除經費、保管有價證券、預付費用、押金、暫付款、墊付款、其他應收款等，合計3,982億1,987萬餘元，較上年度期末3,828億3,921萬餘元，增加153億8,065萬餘元，約4.02%。茲將重要科目之增減原因及審核意見分析說明如次：

(一)各機關結存科目合計660億9,158萬餘元，較上年度減少60億7,303萬餘元，約8.42%，主要係臺北都會區大眾捷運系統建設計畫預收工程分攤款於本年度轉列實收；臺北縣因墊借縣庫款、新板橋車站特定專用區－第一期市地重劃及第二期區段徵收之行政作業費結轉基金所致。另依各機關結存餘額分析，其中在20億元以上者，計有臺北市、高雄市、臺北縣、桃園縣、苗栗縣、臺中縣、臺中市、彰化縣、南投縣、雲林縣、嘉義縣、臺南縣等12市縣。顯示大部分市縣專戶留存鉅額資金，惟公庫為調節收支，仍另向代理公庫銀行透支金額或向公私立金融機構舉借鉅額短期資金，增加利息費用負擔，財務調度顯欠靈活，有待加強管理。

(二)應收歲入款科目合計984億9,528萬餘元，較上年度增加41億7,522萬餘元，約4.43%，主要係臺北市各項稅課收入尚待收繳；宜蘭縣出售予國防部之土地款尚未收取；臺中市稅課收入、上級政府補助收入、罰金罰鍰及怠金等尚待收繳所致。另依應收歲入款餘額分析，其中在20億元以上者，計有臺北市、高雄市、基隆市、臺北縣、宜蘭縣、桃園縣、臺中縣、臺中市、嘉義縣、嘉義市、臺南縣、臺南市、高雄縣等13市縣，除上級補助款依計畫執行進度尚未如數撥款外，主要係稅課收入、罰款及賠償收入及財產收入等尚未實現，亟待加強清理催收作業。

(三)應收歲入保留款科目合計584億8,519萬餘元，較上年度增加163億4,871萬餘元，約38.80%，主要係高雄市捷運建設等工程未達預定進度，

補助收入尚未撥入。另依應收歲入保留款餘額分析，其中在 20 億元以上者，計有高雄市、臺北縣、苗栗縣、雲林縣、嘉義縣、臺南縣等 6 市縣，除上級補助款依計畫執行進度尚未如數撥款外，主要係稅課收入、罰款及賠償收入及財產收入等尚未實現，亦須加強清理催收作業。

(四)應收公債及賒借收入科目合計 265 億 3,164 萬餘元，較上年度增加 81 億 6,552 萬餘元，約 44.46%，係高雄市、基隆市、宜蘭縣、臺中市、嘉義市等 5 市縣舉借長期債務因工程進度延遲，保留於以後年度舉借所致。另依應收公債及賒借收入餘額分析，其中在 5 億元以上者，計有高雄市、基隆市、宜蘭縣、臺中市、嘉義縣、嘉義市、高雄縣等 7 市縣，尤以高雄市 160 億 3,240 萬元為數最鉅。顯示部分市縣辦理地方建設之財源，仍多仰賴舉借債務挹注，亟須設法謀求解決。

(五)預付費用科目合計 351 億 4,597 萬餘元，較上年度減少 59 億 1,891 萬餘元，約 14.41%，主要係桃園縣預付交通部高速鐵路工程局委辦之高速鐵路站區聯外道路系統改善計畫經費核銷轉正所致。另依預付費用餘額分析，其中在 10 億元以上者，計有臺北縣、桃園縣、新竹縣、臺中縣、南投縣、屏東縣等 6 縣，其中臺北縣更高達 100 億 4,185 萬餘元。顯示部分縣清理成效欠佳，亟須加強檢討改善。

(六)暫付款科目餘額 416 億 3,143 萬餘元，較上年度增加 19 億 2,879 萬餘元，約 4.86%，主要係臺北市暫付臺北都會區大眾捷運系統建設計畫第 3 期、後續路網新莊及蘆洲支線第 3 期、南港線東延段、信義線及松山線、文化體育園區等工程款所致。另依暫付款餘額分析，其中在 10 億元以上者，計有臺北市、彰化縣、雲林縣等 3 市縣，其中臺北市更高達 367 億 7,882 萬餘元。顯示部分市縣清理績效不彰，暫付餘額為數仍鉅，亟待檢討改善。

二、負債類科目：包括短期借款、應付歲出款、應付歲出保留款、應付債務還本數、應付保管有價證券、保管款、代辦經費、借入款、暫收款、代收款、預收款等，合計 5,692 億 2,253 萬餘元，較上年度期末 5,663 億 3,652 萬餘元，增加 28 億 8,601 萬餘元，約 0.51％。茲將重要科目之增減原因及審核意見分析說明如次：

(一)應付歲出保留款科目合計 1,621 億 6,074 萬餘元，較上年度增加 61 億 4,468 萬餘元，約 3.94％，主要係高雄市捷運建設等各項連續性計畫或工程尚未完成所致。另依應付歲出保留款餘額分析，除連江縣無應付歲出保留款外，其餘 24 市縣均超逾 10 億元，尤以高雄市 295 億 9,495 萬餘元、臺北市 222 億 8,648 萬餘元、臺中縣 140 億 6,184 萬餘元、臺北縣 88 億 5,598 萬餘元、雲林縣 86 億 191 萬餘元、臺南縣 80 億 6,573 萬餘元、嘉義縣 76 億 2,446 萬餘元、高雄縣 74 億 1,316 萬餘元、苗栗縣 60 億 89 萬餘元、南投縣 55 億 3,616 萬餘元、桃園縣 53 億 4,231 萬餘元等 11 市縣金額較鉅，且部分已保留多年。顯示部分市縣預算編列與計畫執行時程未相互配合，影響預算執行績效，有待檢討改進。

(二)代辦經費科目合計 506 億 833 萬餘元，較上年度減少 113 億 870 萬餘元，約 18.26％，主要係臺北縣新板橋車站特定專用區－第一期市地重劃及第二期區段徵收之行政作業費核銷轉正；桃園縣接受交通部高速鐵路工程局委辦之高速鐵路站區聯外道路系統改善計畫及 114 縣道道路拓寬工程等經費核銷轉正所致。另依代辦經費餘額分析，其中在 20 億元以上者，計有臺北縣、桃園縣、臺中縣、臺中市、彰化縣、南投縣、雲林縣、臺南縣、高雄縣等 9 縣市。顯示部分縣市於年度終了時，未完成之委辦計畫仍多，或已辦結計畫之賸餘經費久懸帳上，亟待積極辦理，並清理繳回委辦機關。

(三)暫收款科目合計 208 億 6,649 萬餘元，較上年度增加 37 億 4,047 萬餘元，約 21.84％，主要係臺北縣因財務調度向代收代付等專戶調借款項

及 95 年度中央補助收入及統籌分配稅款誤列為暫收款；雲林縣因財務調度向統籌分配稅等專戶調借款項及部分屬 94 年度歲入尚未轉正所致。另依暫收款餘額分析，其中在 5 億元以上者，計有臺北縣、桃園縣、臺中縣、臺中市、彰化縣、南投縣、雲林縣、臺南市、高雄縣等 9 縣市。顯示部分縣市於年度終了時，暫收款因墊付而未及完成轉正之計畫仍多，允應積極清理。

(四)代收款科目合計 179 億 9,133 萬餘元，較上年度增加 60 億 415 萬餘元，約 50.09%，主要係臺北市代收臺北都會區大眾捷運系統建設計畫第 2 期工程特別決算因馬特拉仲裁案依法院強制執行命令提存之施工費，及代收貓空纜車興建工程配合款、聯營公車票價差額補貼款；高雄市代收或受託辦理紅毛港遷村案計畫等相關經費所致。另依代收款餘額分析，其中在 5 億元以上者，計有臺北市、高雄市、彰化縣、嘉義縣、金門縣等 5 市縣。顯示部分市縣於年度終了時，代收款未及完成轉正之款項仍多，允應積極清理。

(五)預收款科目本年度止無餘額，較上年度減少 62 億 1,632 萬餘元，係臺北市臺北都會區大眾捷運系統建設計畫預收工程分攤款於本年度轉列實收所致。

三、餘絀類科目：包括歲計餘絀及累計餘絀，合計短絀 1,710 億 265 萬餘元，較上年度期末餘額短絀 1,834 億 9,730 萬餘元，減少短絀 124 億 9,464 萬餘元，約 6.81%，主要係部分市縣本年度產生歲計賸餘所致。

各市縣總決算平衡表，經本部各地方審計處室審核修正收支決算後，綜計資產科目增列 4 億 3,192 萬餘元，負債科目減列 24 億 3,389 萬餘元，餘絀科目淨增列賸餘 28 億 6,582 萬餘元，審定後資產總額為 3,986 億 5,180 萬餘元，負債總額為 5,667 億 8,863 萬餘元，短絀總額為 1,681 億 3,682 萬餘元。

以上各項缺失，業經本部各地方審計處室分別函請各相關市縣政府注意研謀改善或加強內部審核，以提升財務效能。茲將各市縣本年度總決算之資產、負債及餘絀修正增減情形，彙總列表如次，提供參考。

直轄市及縣市總決算審定後資產負債彙計表

中華民國94年度止

單位：萬元

科目	借方金額 小計	借方金額 合計	科目	貸方金額 小計	貸方金額 合計
資產部分			**負債部分**		
公庫結存	1,062,095		短期借款	20,082,038	
各機關結存	6,609,158		應付歲出款	5,336,069	
有價證券	61,535		應付歲出保留款	16,216,074	
應收歲入款	9,849,528		應付債務還本數	62,500	
應收歲入保留款	5,848,519		應付保管有價證券	1,557,024	
應收公債及賒借收入	2,653,164		保管款	3,242,572	
材料	6,972		代辦經費	5,060,833	
應收剔除經費	2,627		借入款	1,479,355	
保管有價證券	1,557,024		暫收款	2,086,649	
預付費用	3,514,597		代收款	1,799,133	
押金	47,243				
暫付款	4,163,143				
墊付款	4,444,878				
其他應收款	1,497				
原列資產總額		39,821,987	**原列負債總額**		56,922,253
有關歲入事項應調整數 +87,996			有關歲入事項應調整數 -17,289		
有關歲出事項應調整數 +20,326			有關應付歲出款應調整數 -105,523		
有關其他事項應調整數 -65,130			有關其他事項應調整數 -120,576		
資產部分應調整數	+43,192		**負債部分應調整數**	-243,389	
			決算審定後負債總額		56,678,863
			餘絀部分		
			決算審定後歲計餘絀	2,233,771	
			原列歲計餘絀 +2,007,019		
			修正本年度歲入歲出應調整數 +226,751		
			決算審定後累計餘絀	-19,047,454	
			原列累計餘絀 -19,107,285		
			修正以前年度歲入歲出應調整 +59,831		
			決算審定後餘絀總額		-16,813,682
決算審定後資產總額		39,865,180	**決算審定後負債及餘絀總額**		39,865,180

貳、財產經管情形

各市縣本年度總決算財產總目錄合計列財產總值 7 兆 2,747 億 2,090 萬餘元(臺北市土地係以公告現值列帳，餘 24 市縣土地係以公告地價列帳)，依其性質分為公用財產、非公用財產、珍貴動產及不動產 3 大類，其中公用財產又分為公務用財產、公共用財產、事業用財產等類。茲按各市縣財產類別列表說明如次：

直轄市及縣市財產類別價值彙計表

中華民國 94 年度止

單位：萬元

財產類別	94 年度		93 年度		比較增減	
	金額	%	金額	%	金額	%
合計	727,472,090	100.00	712,474,137	100.00	+14,997,952	2.11
一、公用財產	694,192,357	95.42	679,199,850	95.33	+14,992,506	2.21
(一)公務用財產	160,181,560	22.02	153,900,772	21.60	+6,280,787	4.08
(二)公共用財產	504,950,812	69.41	498,699,975	70.00	+6,250,837	1.25
(三)事業用財產	29,059,984	3.99	26,599,102	3.73	+2,460,881	9.25
二、非公用財產	32,363,945	4.45	32,383,436	4.54	-19,491	0.06
三、珍貴動產及不動產	915,788	0.13	890,851	0.13	+24,936	2.80

註：市縣別詳細情形，另詳附表 28。

一、公用財產

公用財產係指各機關學校或公有營(事)業機構供辦公作業、宿舍使用或直接供公共使用之財產。各市縣公用財產本年度止總值 6 兆 9,419 億 2,357 萬餘元，占財產總值 95.42%，茲分述如次：

(一)公務用財產

公務用財產本年度止總值1兆6,018億1,560萬餘元，占財產總值22.02%，較上年度之1兆5,390億772萬餘元，增加628億787萬餘元，約4.08%。財產增加部分，以臺北縣增加 610 億 4,170 萬餘元最高，主要係受贈及土地清查後增列所致；臺北市增加 203 億 4,897 萬餘元次之，主要係土地公告現值調整及公共用、事業用、非公用財產轉列所致；再次為南投縣增加 88 億 5,621 萬餘元，主要係增購設備及土地清查後增列所致；桃園縣增加 20 億 4,955 萬餘元，主要係房屋建築工程完工入帳及增置各項設備所

致。至減少部分，以臺中市減少 282 億 5,647 萬餘元為最高，主要係土地清查後減列所致；屏東縣減少 43 億 7,063 萬餘元次之，主要係更正減列誤列之代管國有、鄉鎮市有土地所致。

(二)公共用財產

公共用財產本年度止總值 5 兆 495 億 812 萬餘元，占財產總值 69.41%，較上年度之 4 兆 9,869 億 9,975 萬餘元，增加 625 億 837 萬餘元，約 1.25%。財產增加部分，以臺中市增加 178 億 2,355 萬餘元最高，主要係土地清查後增列及更正道路橋樑帳列價值所致；臺北縣增加 177 億 5,282 萬餘元次之，主要係公務用財產轉列所致；再次為臺北市增加 158 億 6,282 萬餘元，主要係受贈、抵稅地、有償撥用、重劃、徵收、價購及接管等所致；高雄縣增加 56 億 1,617 萬餘元，主要係公共設施增加所致。至減少部分，以新竹縣減少 33 億 4,596 萬餘元為最高，主要係土地帳列價值由公告現值更正為公告地價所致；高雄市減少 30 億 8,136 萬餘元次之，主要係土地清查後減列所致。

(三)事業用財產

事業用財產本年度止總值 2,905 億 9,984 萬餘元，占財產總值 3.99%，較上年度之 2,659 億 9,102 萬餘元，增加 246 億 881 萬餘元，約 9.25%。財產增加部分，以臺北市增加 174 億 8,768 萬餘元最高，主要係土地重估、徵收及持分調整所致；臺中縣增加 28 億 7,093 萬餘元次之，主要係漏列財產補登入帳所致；再次為新竹縣增加 25 億 7,273 萬餘元，主要係徵收道路用地所致；高雄市增加 16 億 2,511 萬餘元，主要係徵收土地所致。至減少部分，以雲林縣減少 1 億 5,992 萬餘元最高，主要係更正帳載錯誤及由非營業基金變更為特別收入基金，依固定項目分開原則沖減固定資產所致；臺東縣減少 1 億 4,662 萬餘元次之，主要係轉列公務用及公共用財產所致。

二、非公用財產

非公用財產係指公用財產以外之公有財產。各市縣非公用財產本年度止總值 3,236 億 3,945 萬餘元，占財產總值 4.45%，較上年度之 3,238 億

3,436 萬餘元，減少 1 億 9,491 萬餘元，約 0.06%。財產增加部分，以臺北市增加 48 億 3,671 萬餘元最高，主要係公告現值調整及撥用所致；高雄縣增加 23 億 333 萬餘元次之，主要係土地清查增列所致；再次為基隆市增加 11 億 2,750 萬餘元，主要係公用財產轉列所致；臺中市增加 1 億 6,452 萬餘元，主要係土地清查增列所致。至減少部分，以臺北縣減少 69 億 2,471 萬餘元最高，主要係標售土地所致；苗栗縣減少 6 億 6,959 萬餘元次之，主要係土地帳列價值由公告現值更正為公告地價所致；再次為臺南市減少 5 億 6,175 萬餘元，主要係轉列公共用財產所致。

三、珍貴動產及不動產

珍貴動產及不動產係指具文化性、歷史性、藝術性或稀有性之古物(蹟)、民俗文物、藝術品、圖書、史料及自然物等動產暨不動產，經管理機關或有關機關認(核)定者。各市縣珍貴動產及不動產本年度止總值 91 億 5,788 萬餘元，占財產總值 0.13%，較上年度之 89 億 851 萬餘元，增加 2 億 4,936 萬餘元，約 2.80%。財產增加部分，以臺北市增加 8,146 萬餘元最高，主要係美術館、文獻會典藏文物增加所致；高雄縣增加 5,187 萬餘元次之，主要係列為古蹟之土地、房屋建築及動產增加所致；再次為臺南市增加 3,423 萬餘元，主要係新增古蹟用地所致。至減少部分，以金門縣減少 1,312 萬餘元最高，主要係轉列為公用財產所致；臺北縣減少 570 萬餘元次之，主要係更正減列國有財產所致。

上述各市縣財產之經營管理，經本部各地方審計處室抽查結果，核有：1.被占用公務用、公共用及非公用房地未積極清理；2.閒置公務用、公共用及非公用房地數量龐鉅，未善加規劃利用；3.租金及使用補償金收益稽催成效欠佳；4.未訂定公務用、公共用及非公用房地清查計畫或未落實辦理清查；5.公共用房地未確實列帳；6.未落實財產檢核作業等缺失，已函請各相關機關注意積極檢討改進。

綜上所述，各市縣財產總值，為數甚鉅，惟其經營管理缺失仍多，允應健全內部控制，周密產籍管理，並促請相關人員熟諳作業程序及帳務處理，以有效匡正缺失，進而嚴密維護公產權益，提升經營管理效能。

己、附　　圖

直轄市及縣市別總決算審定後歲入來源與歲出用途概況

臺北市總決算審定後歲入來源與歲出用途概況

中華民國 94 年度　　單位：億元

歲入	－	歲出	＝	歲入歲出賸餘
1,581.50		1,368.71		212.78

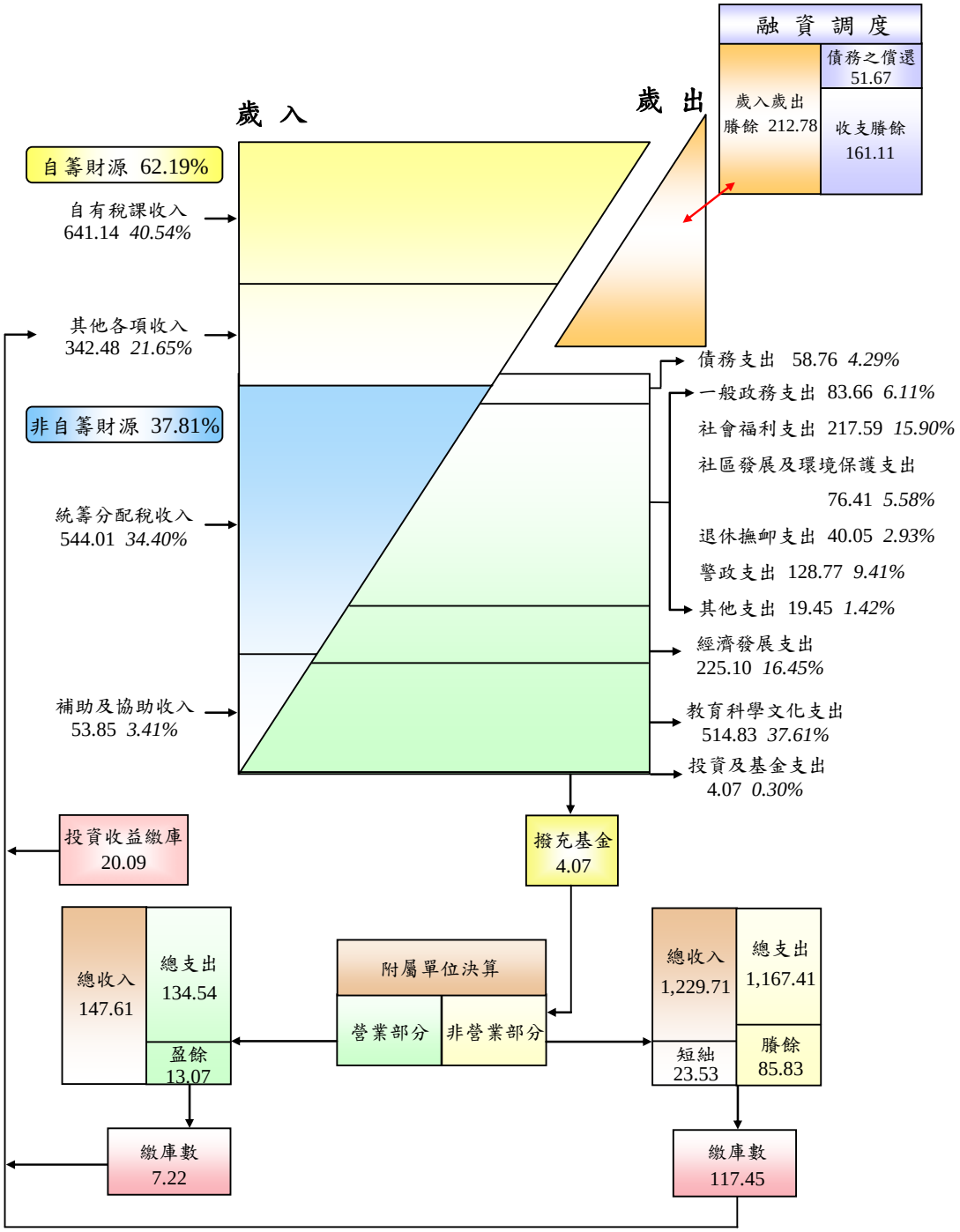

高雄市總決算審定後歲入來源與歲出用途概況

中華民國 94 年度

單位：億元

歲入	－	歲出	＝	歲入歲出差短
894.71		945.14		50.43

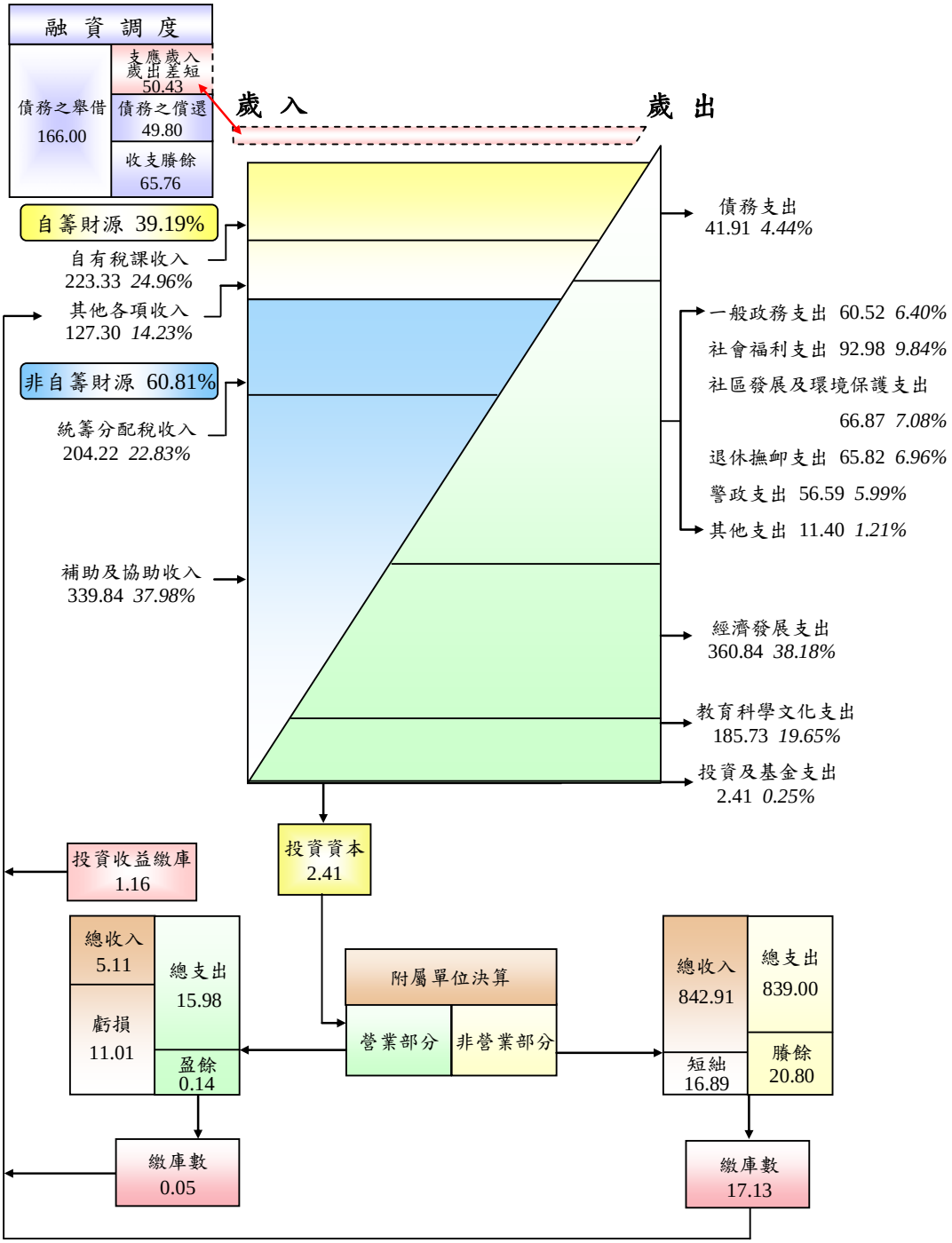

基隆市總決算審定後歲入來源與歲出用途概況

中華民國 94 年度　　單位：億元

歲入	－	歲出	＝	歲入歲出差短
153.72		161.37		7.64

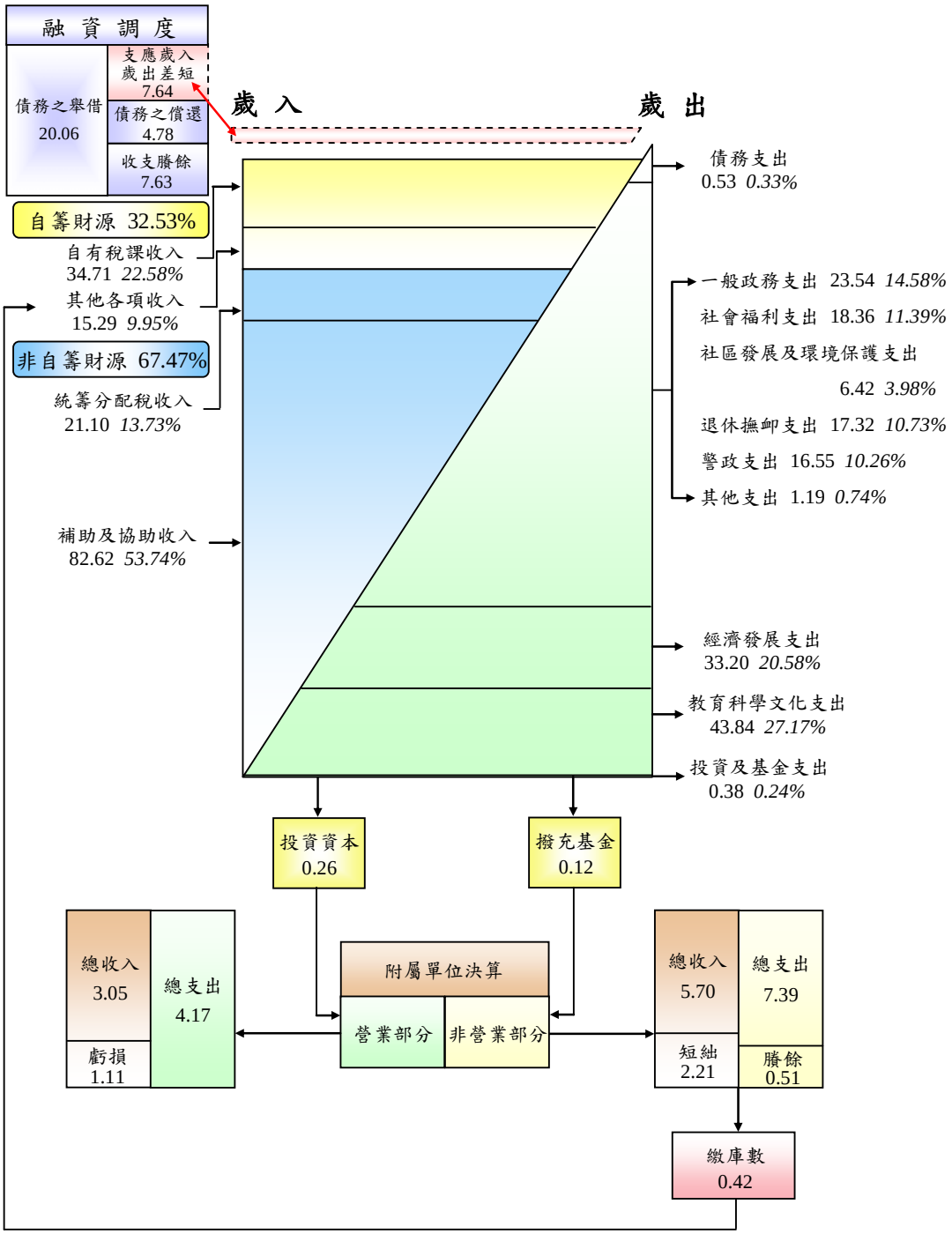

臺北縣總決算審定後歲入來源與歲出用途概況

中華民國 94 年度　　單位：億元

歲入	－	歲出	＝	歲入歲出賸餘
818.46		748.68		69.78

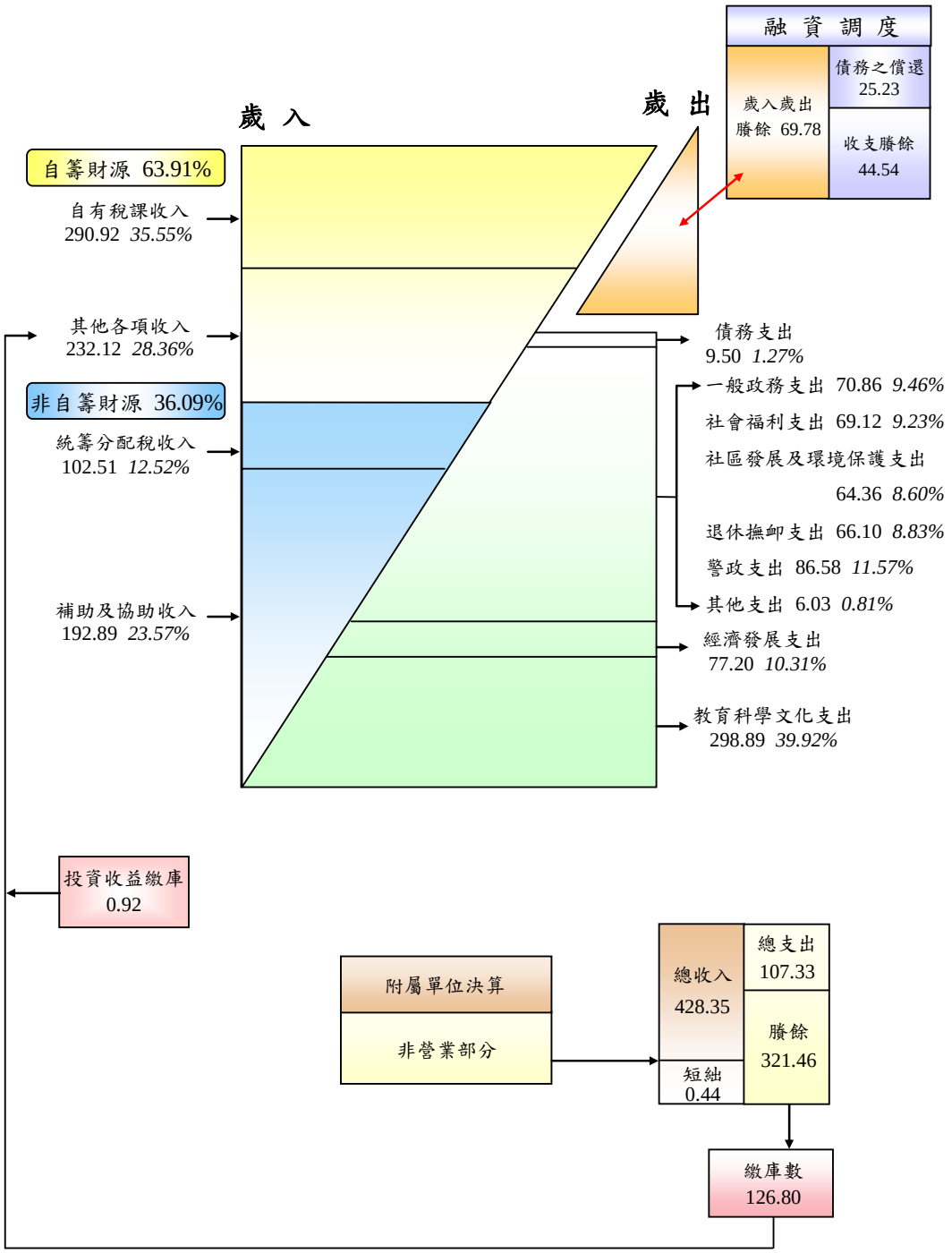

宜蘭縣總決算審定後歲入來源與歲出用途概況

中華民國 94 年度　　單位：億元

歲入	－	歲出	＝	歲入歲出差短
144.99		177.44		32.45

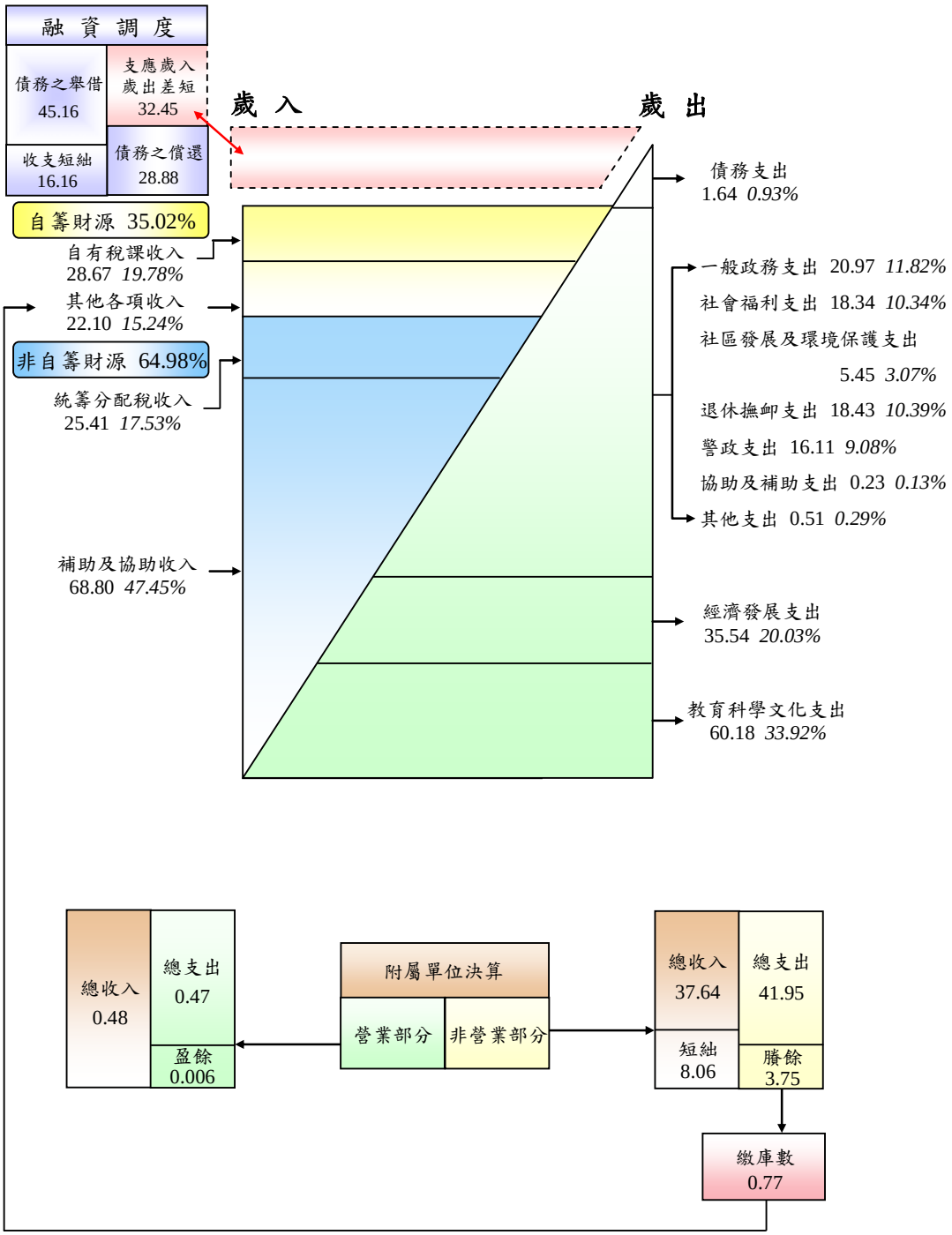

桃園縣總決算審定後歲入來源與歲出用途概況

中華民國 94 年度　　單位：億元

歲入	－	歲出	＝	歲入歲出差短
376.58		438.45		61.86

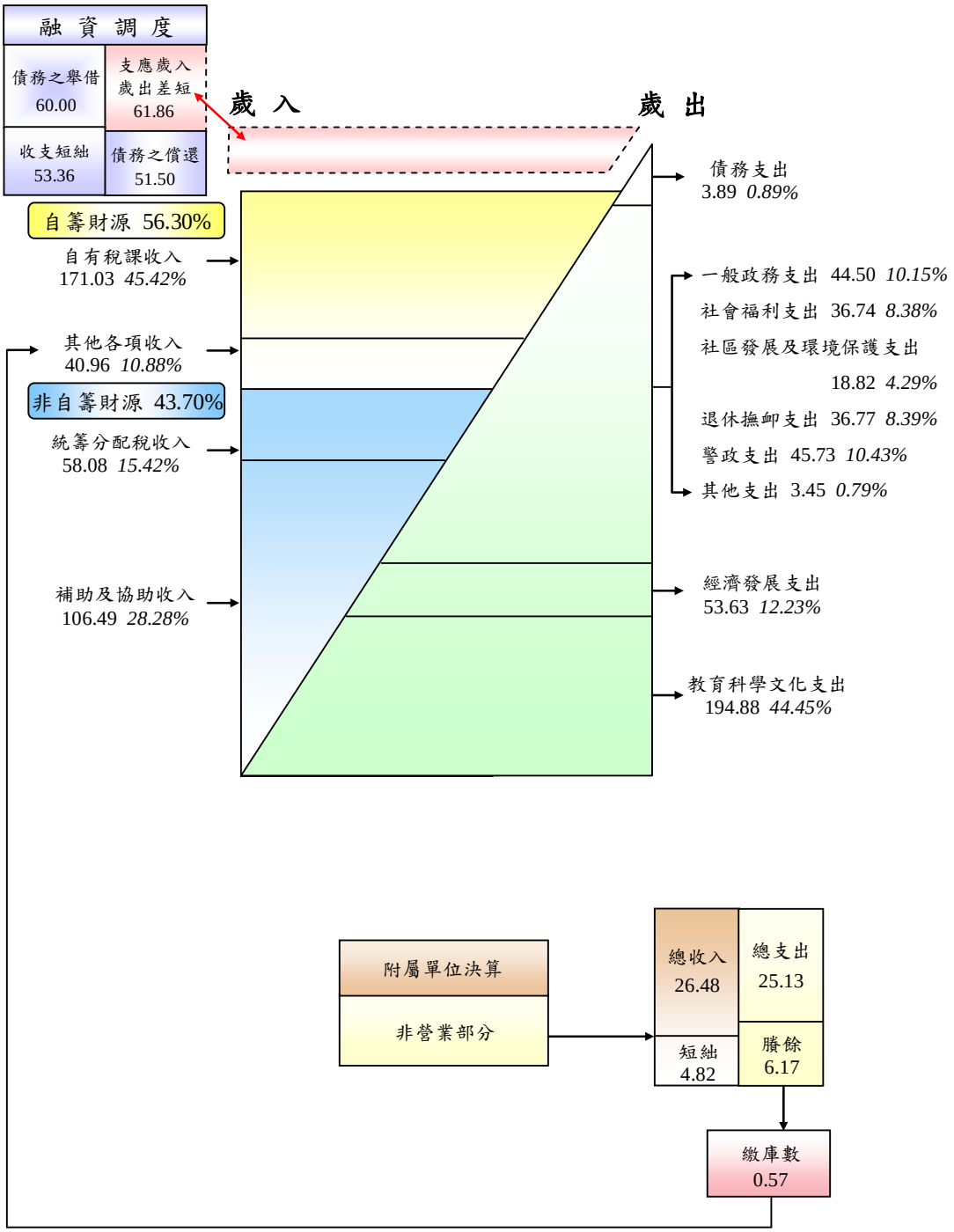

新竹縣總決算審定後歲入來源與歲出用途概況

中華民國 94 年度

單位：億元

歲入	－	歲出	＝	歲入歲出差短
137.69		175.42		37.73

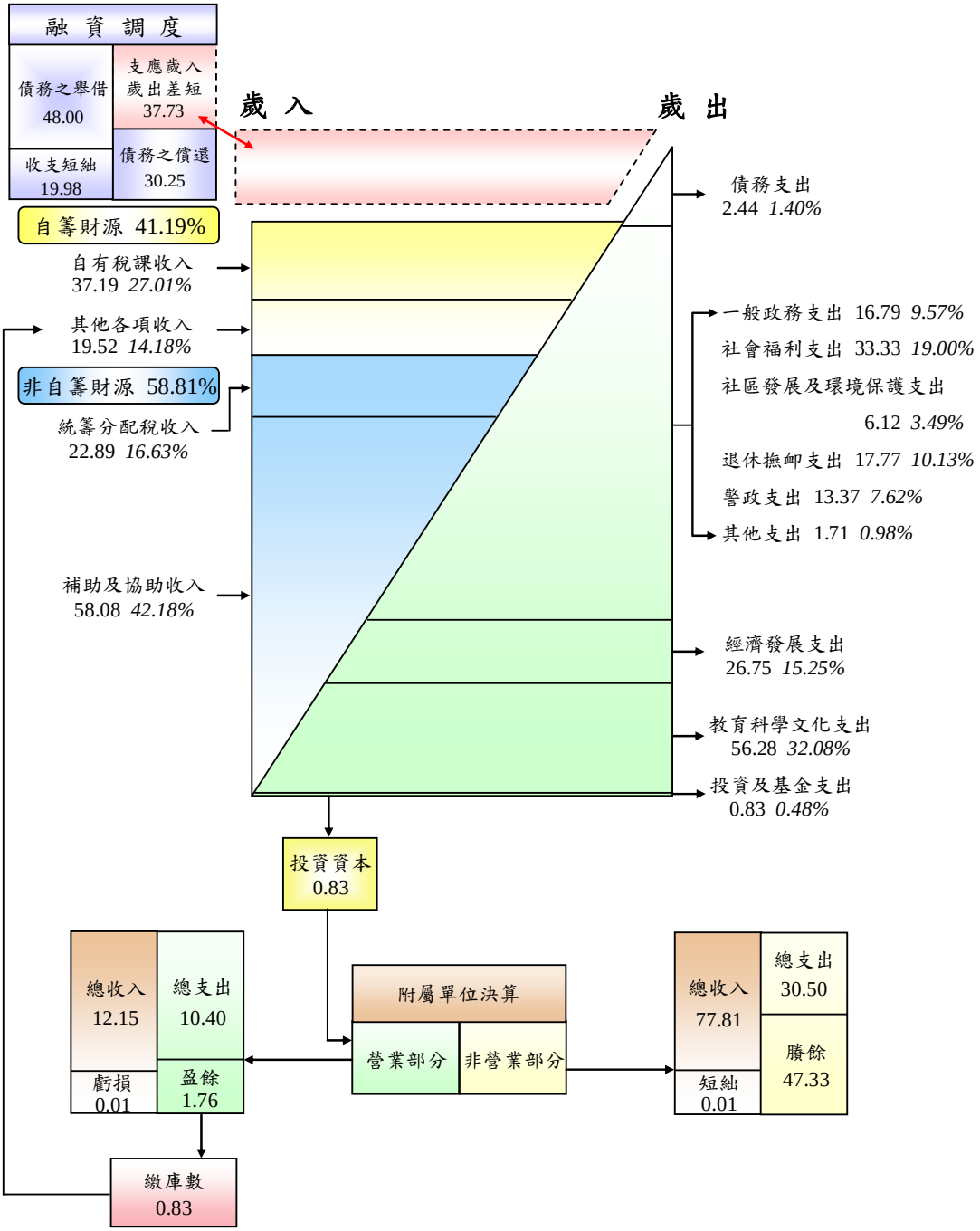

新竹市總決算審定後歲入來源與歲出用途概況

中華民國 94 年度　　單位：億元

歲入	－	歲出	＝	歲入歲出差短
122.76		152.45		29.68

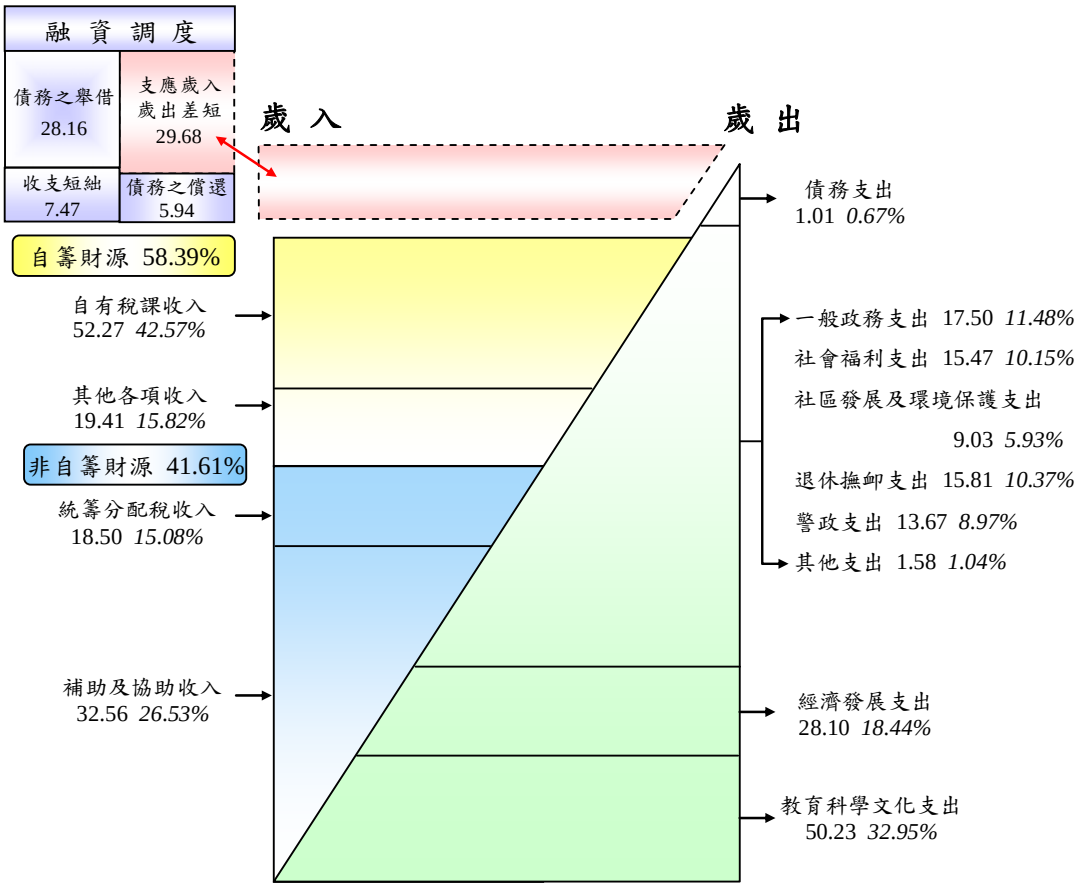

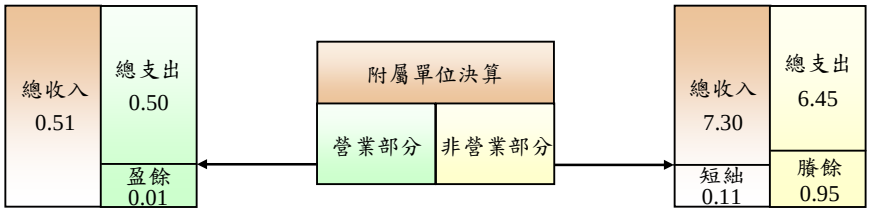

苗栗縣總決算審定後歲入來源與歲出用途概況

中華民國 94 年度　　單位：億元

歲入	－	歲出	＝	歲入歲出差短
170.92		189.02		18.09

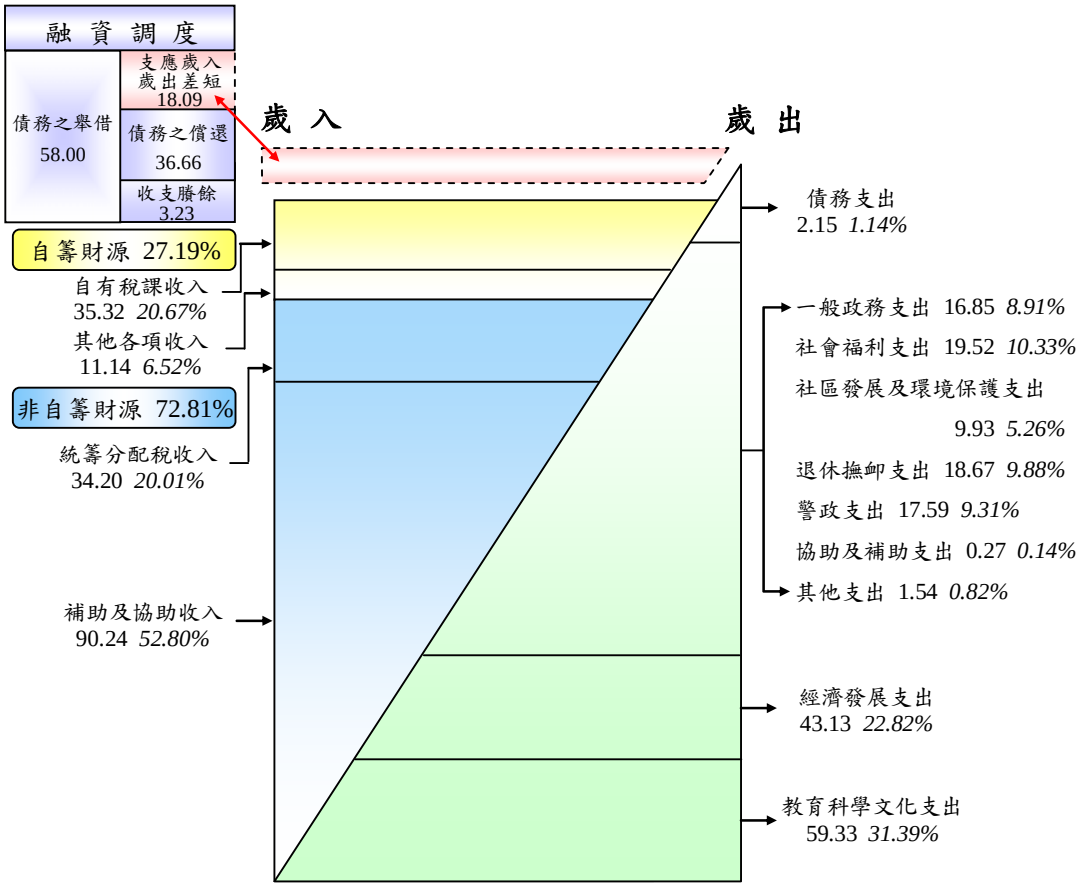

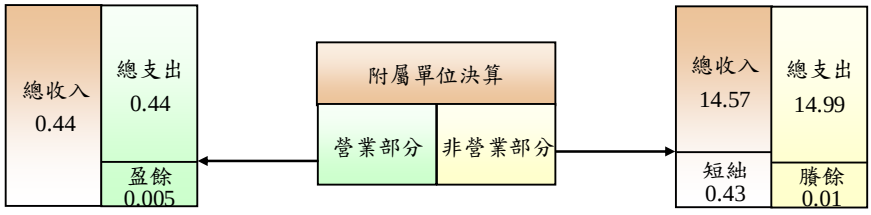

臺中縣總決算審定後歲入來源與歲出用途概況

中華民國 94 年度　　單位：億元

歲入	－	歲出	＝	歲入歲出差短
315.28		375.96		60.67

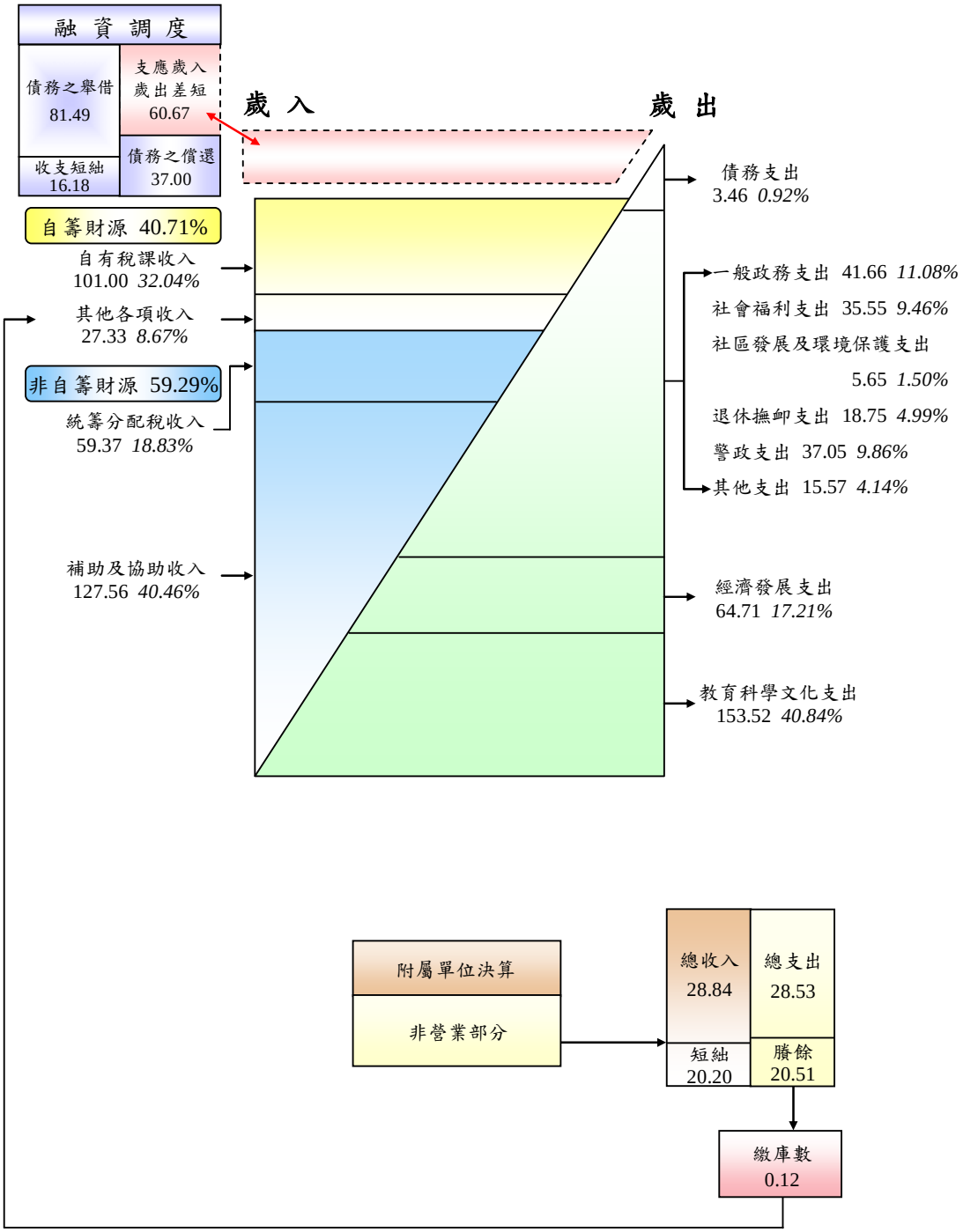

臺中市總決算審定後歲入來源與歲出用途概況

中華民國 94 年度

單位：億元

歲入	－	歲出	＝	歲入歲出差短
304.34		306.99		2.65

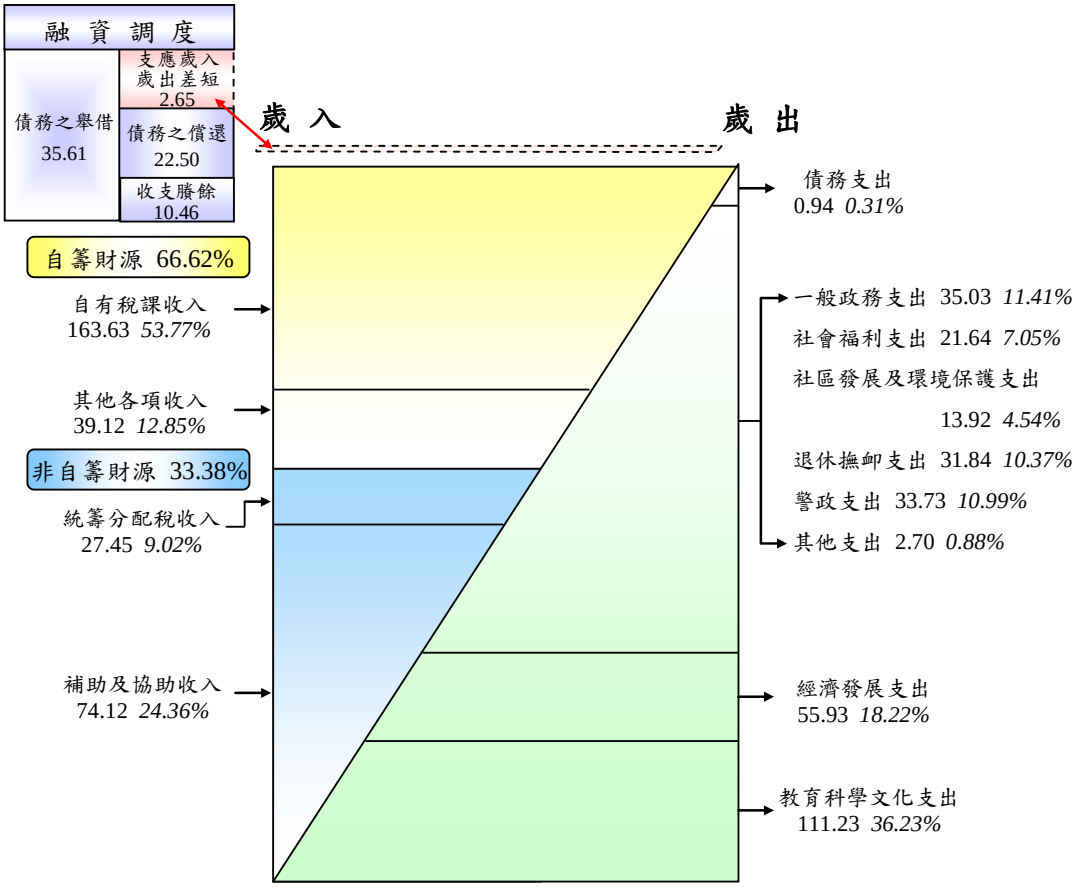

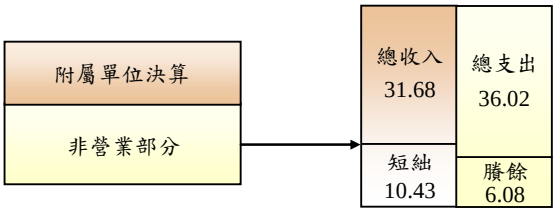

彰化縣總決算審定後歲入來源與歲出用途概況

中華民國 94 年度

單位：億元

歲入	－	歲出	＝	歲入歲出差短
289.60		301.45		11.84

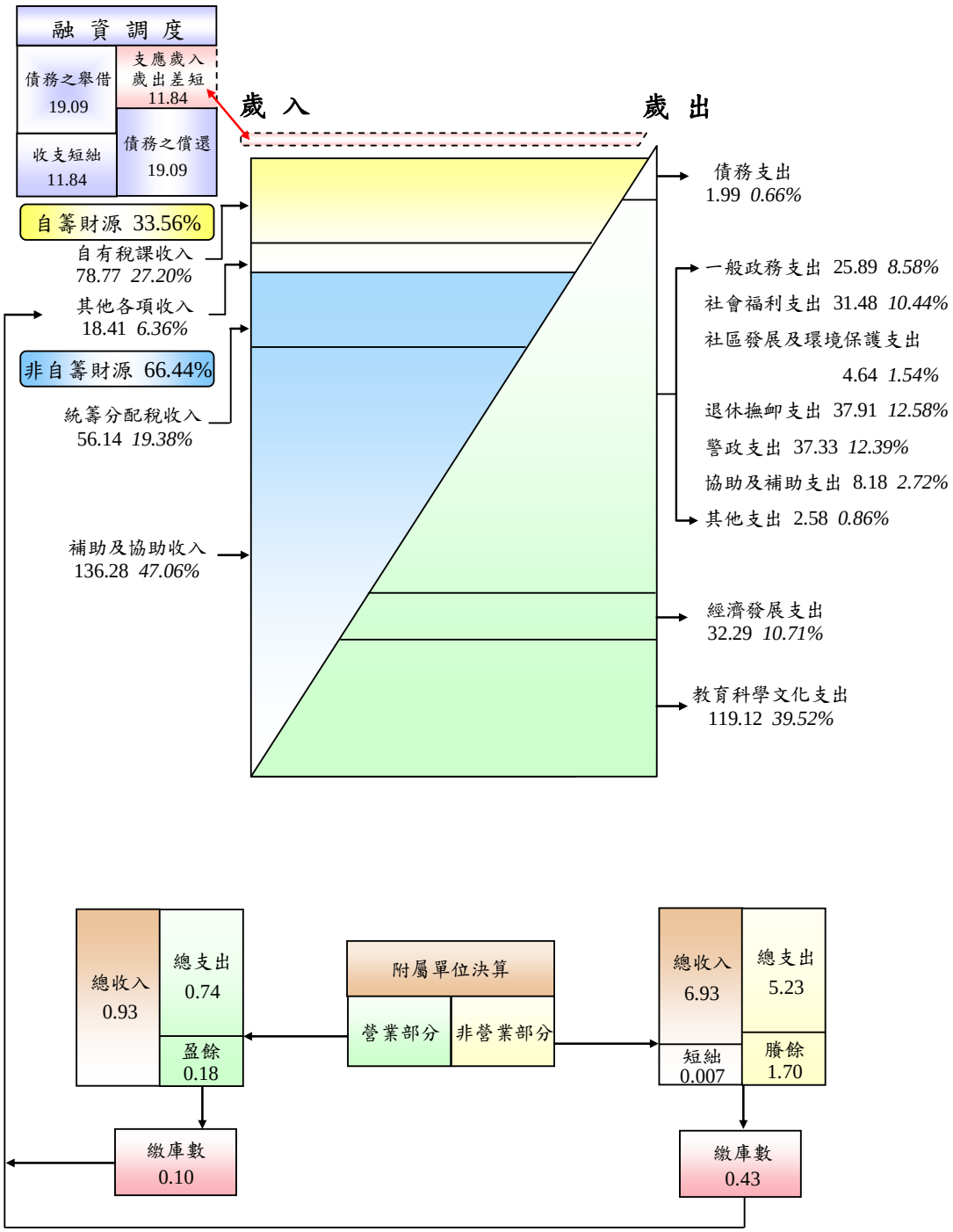

南投縣總決算審定後歲入來源與歲出用途概況

中華民國 94 年度　　單位：億元

歲入	－	歲出	＝	歲入歲出差短
150.32		173.31		22.98

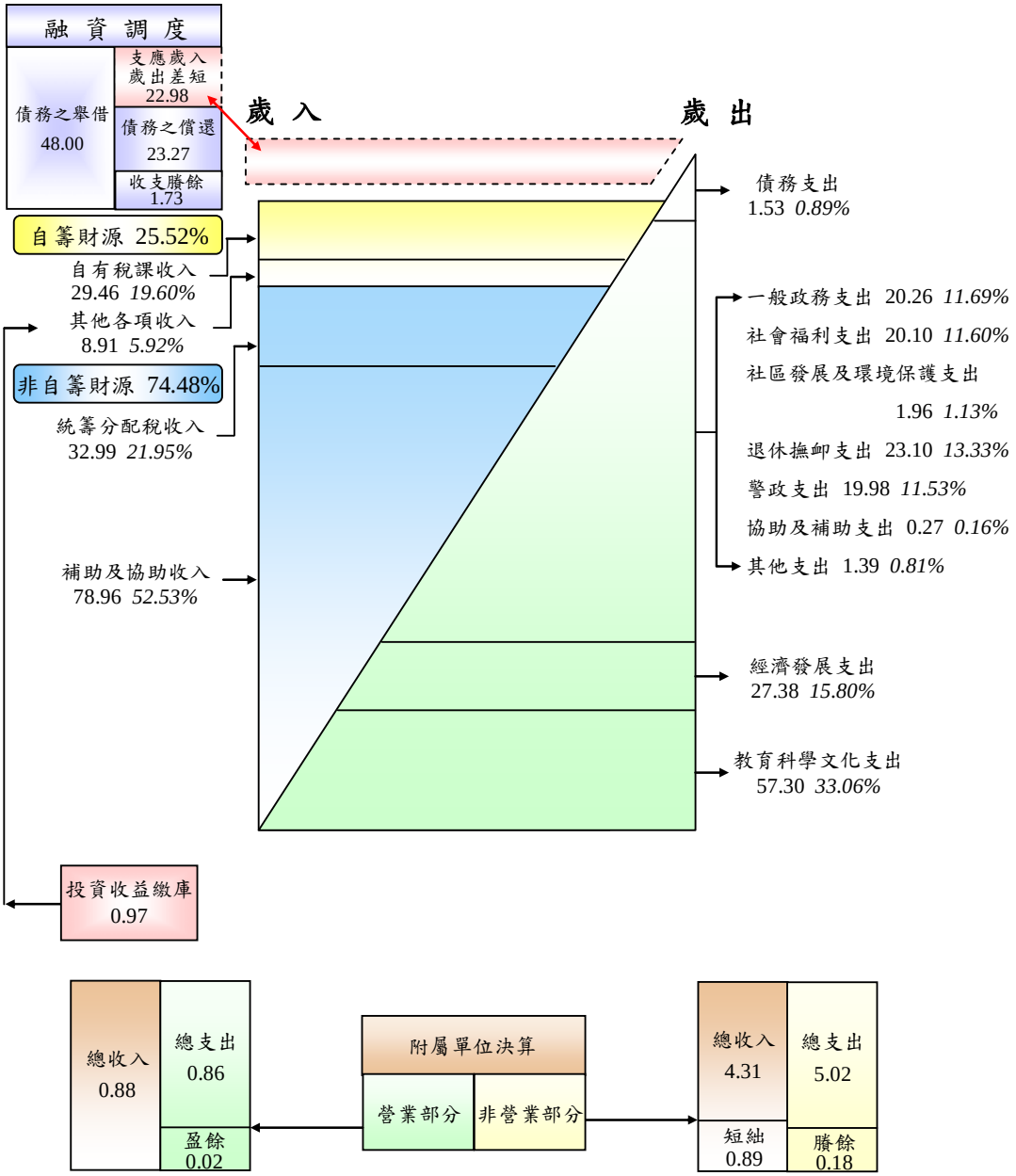

雲林縣總決算審定後歲入來源與歲出用途概況

中華民國 94 年度　　單位：億元

歲入	－	歲出	＝	歲入歲出差短
211.90		218.94		7.03

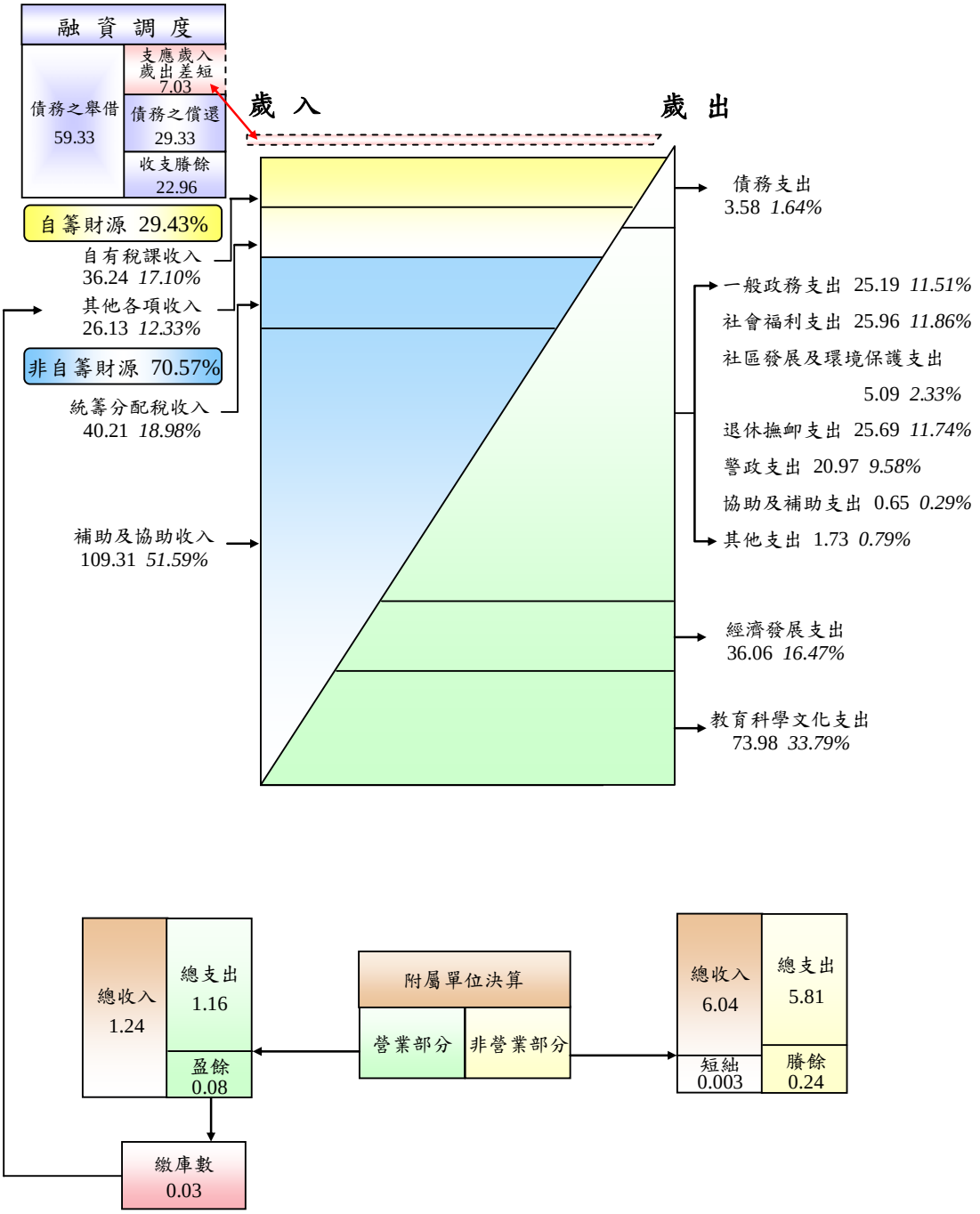

嘉義縣總決算審定後歲入來源與歲出用途概況

中華民國 94 年度　　單位：億元

歲入	－	歲出	＝	歲入歲出差短
170.81		191.24		20.43

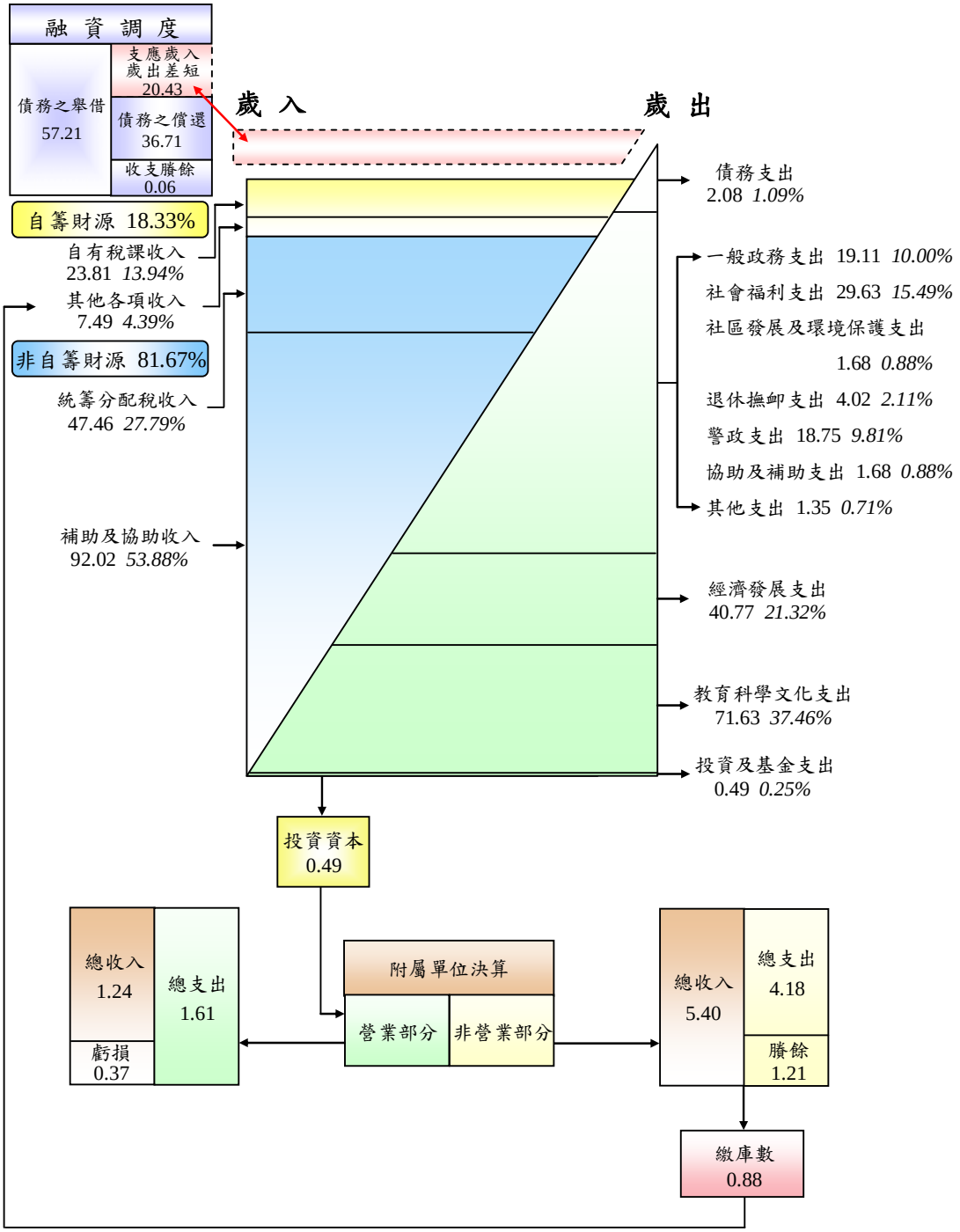

嘉義市總決算審定後歲入來源與歲出用途概況

中華民國 94 年度

單位：億元

歲入	－	歲出	＝	歲入歲出賸餘
89.38		89.10		0.27

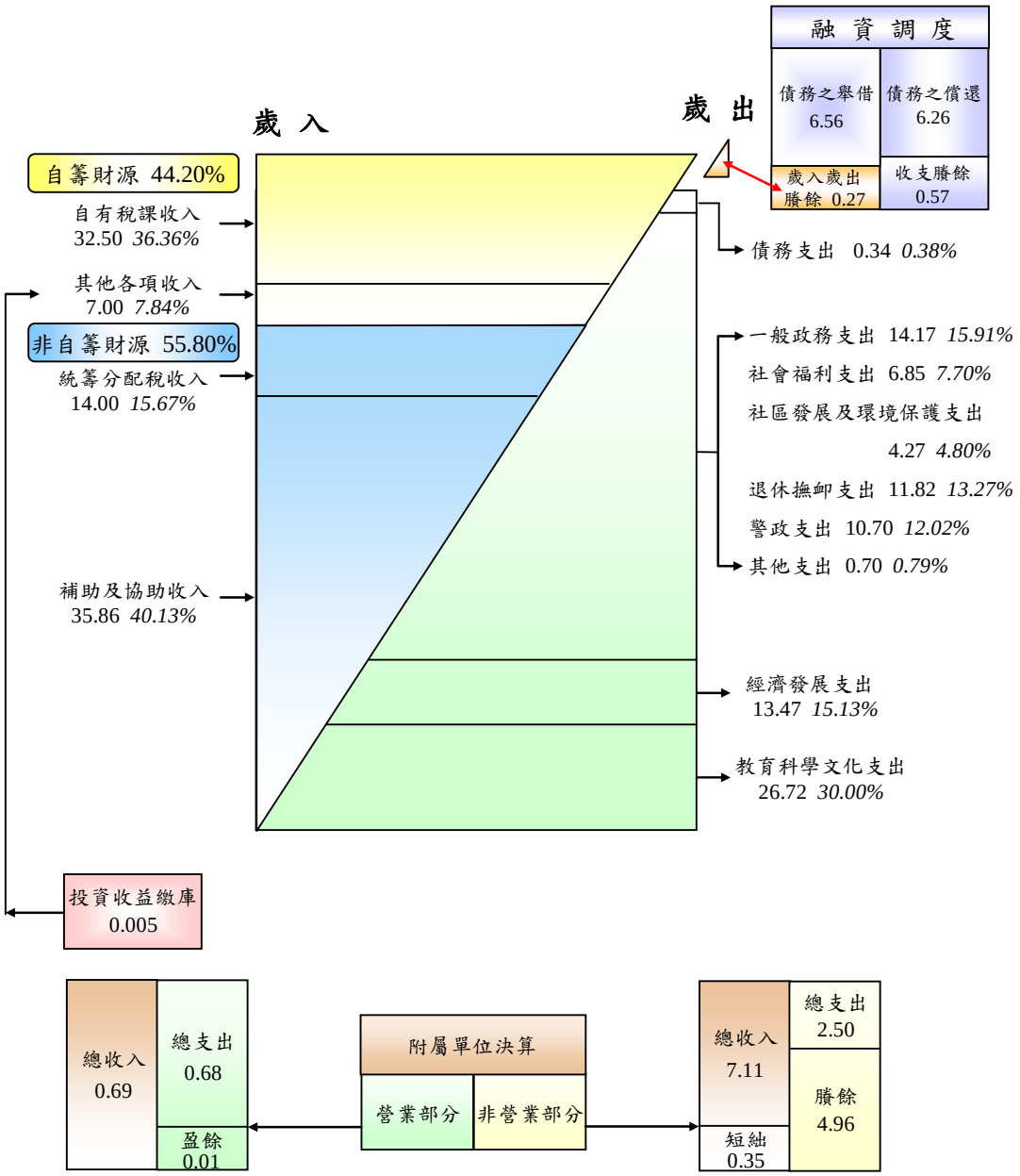

臺南縣總決算審定後歲入來源與歲出用途概況

中華民國 94 年度

單位：億元

歲入	－	歲出	＝	歲入歲出差短
269.69		306.88		37.19

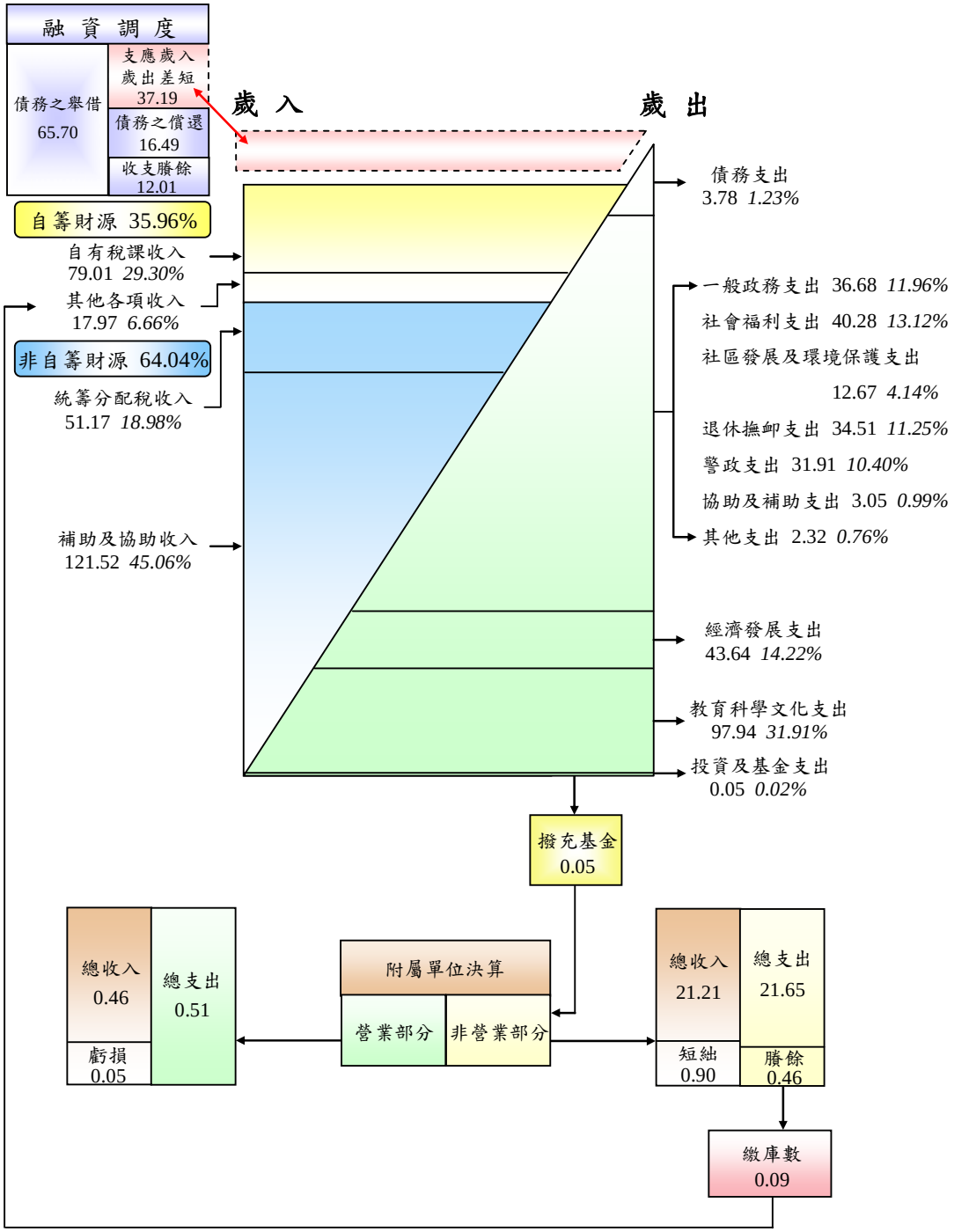

臺南市總決算審定後歲入來源與歲出用途概況

中華民國 94 年度　　單位：億元

歲入	－	歲出	＝	歲入歲出差短
212.45		223.86		11.40

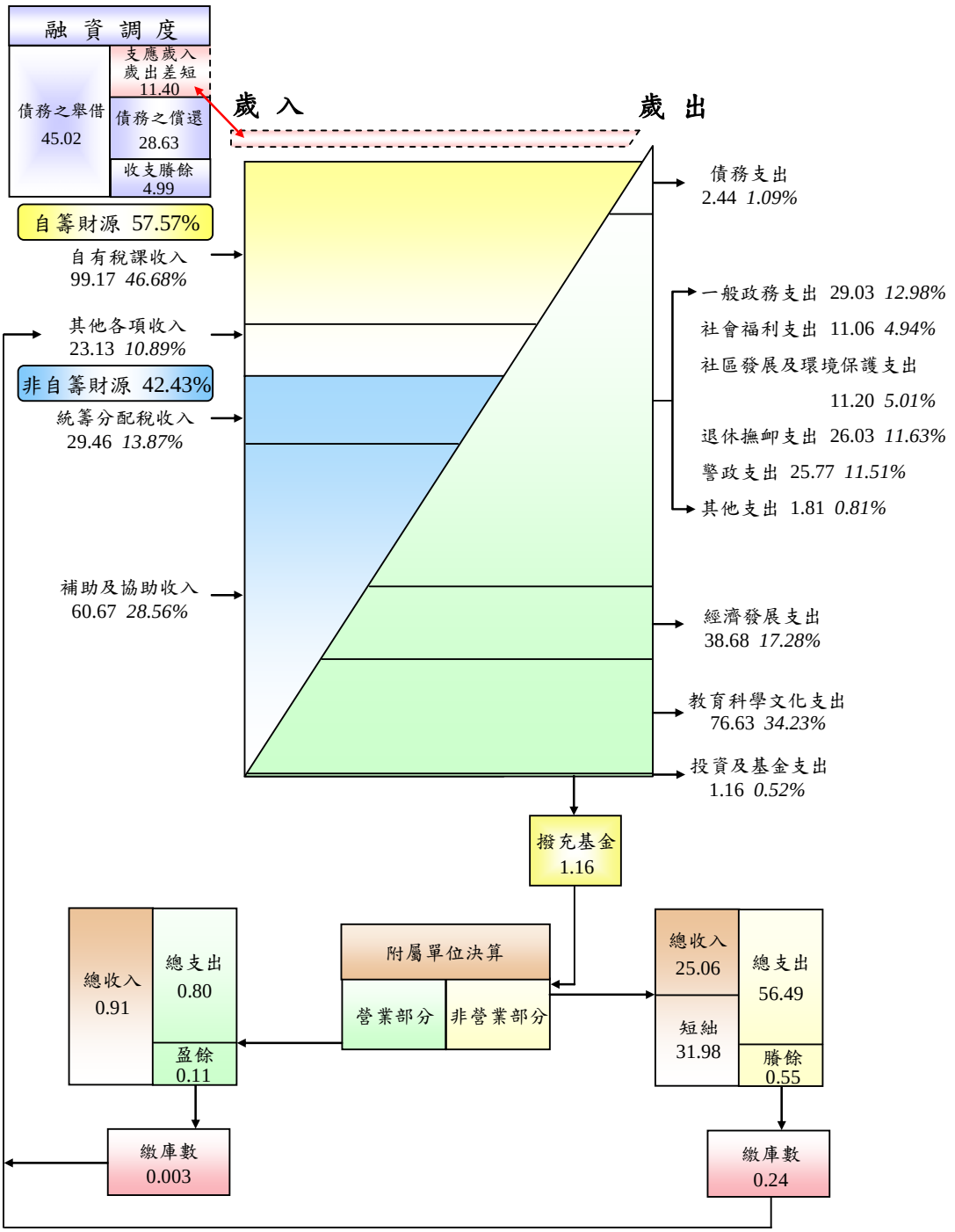

高雄縣總決算審定後歲入來源與歲出用途概況

中華民國 94 年度　　單位：億元

歲入	－	歲出	＝	歲入歲出差短
313.74		325.55		11.81

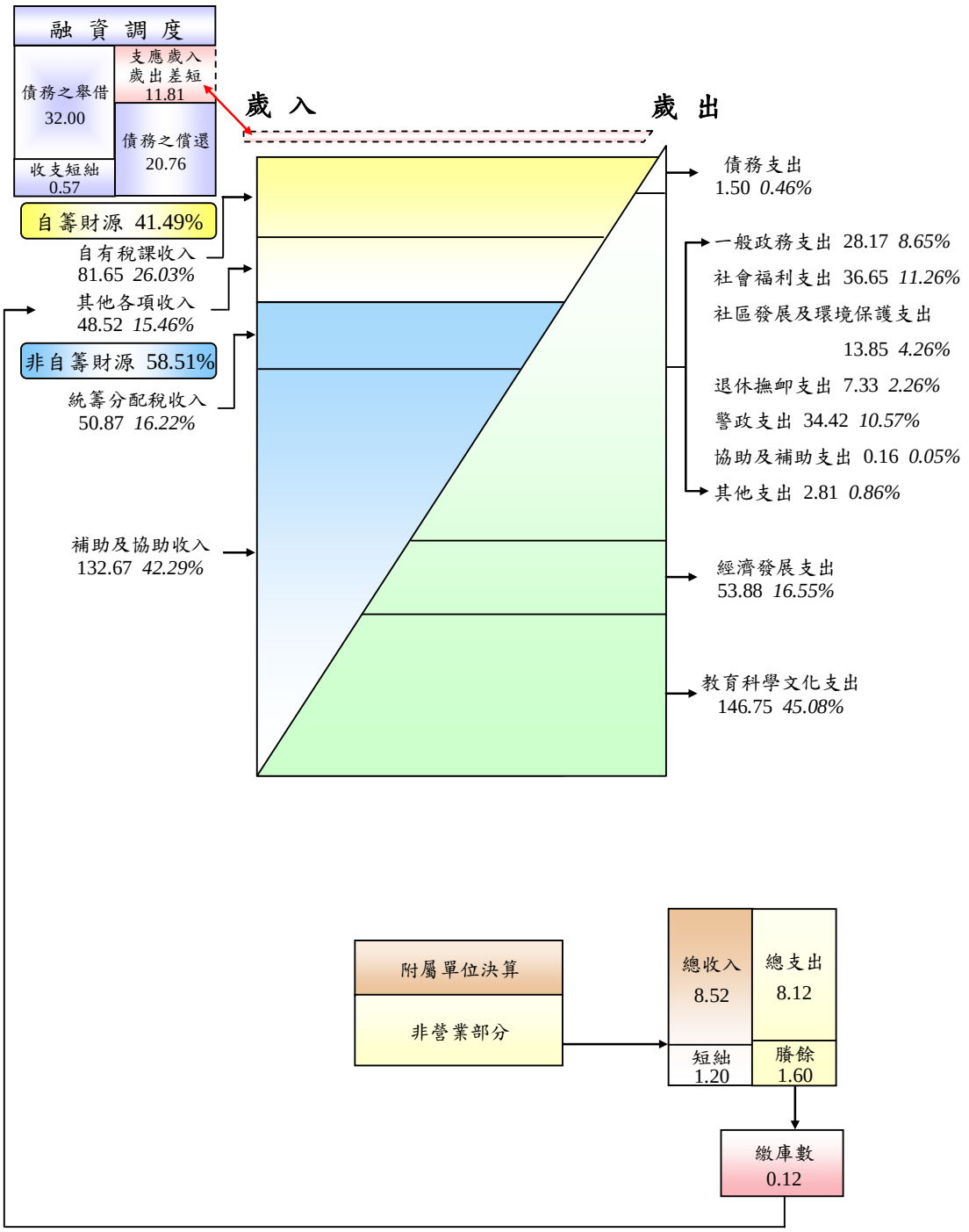

屏東縣總決算審定後歲入來源與歲出用途概況

中華民國 94 年度　　單位：億元

歲入	－	歲出	＝	歲入歲出差短
232.27		245.61		13.33

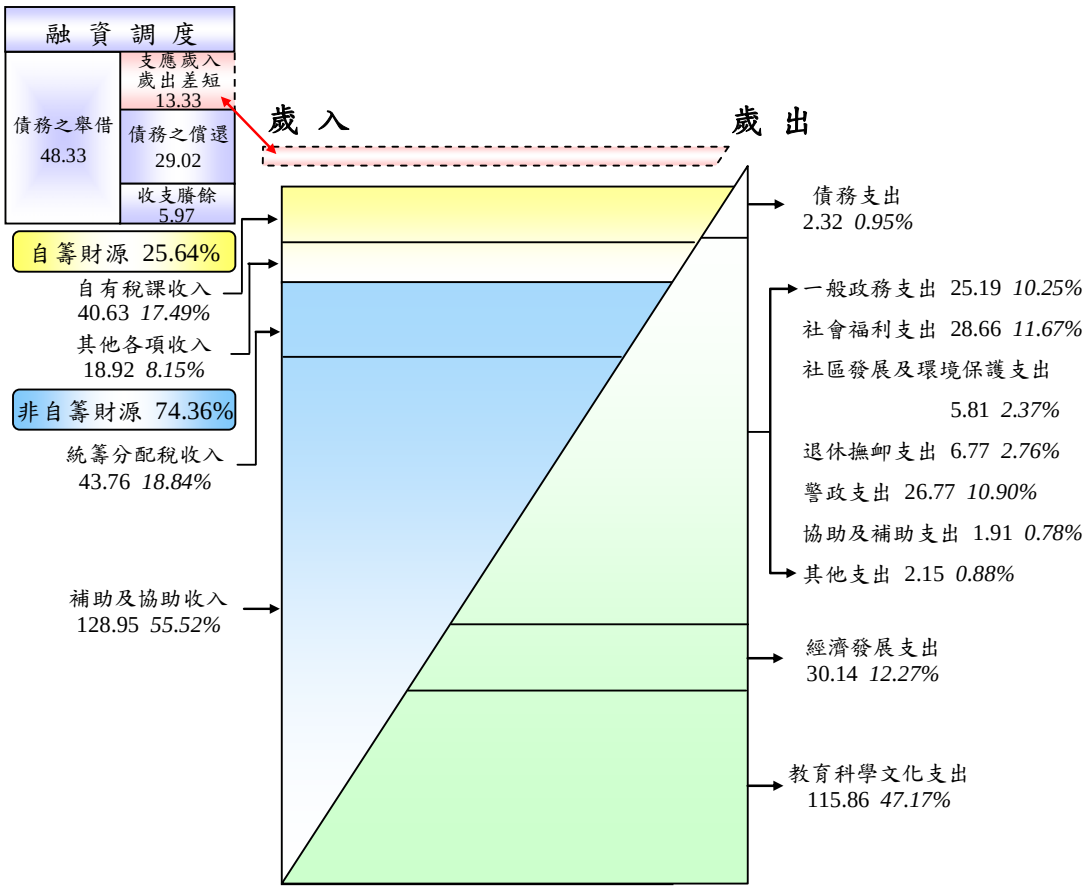

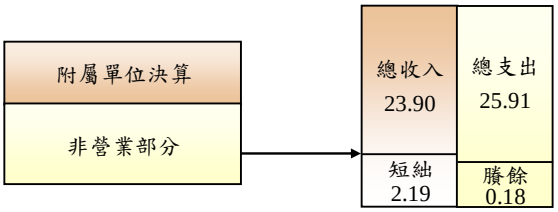

花蓮縣總決算審定後歲入來源與歲出用途概況

中華民國 94 年度　　單位：億元

歲入	－	歲出	＝	歲入歲出差短
134.49		143.68		9.19

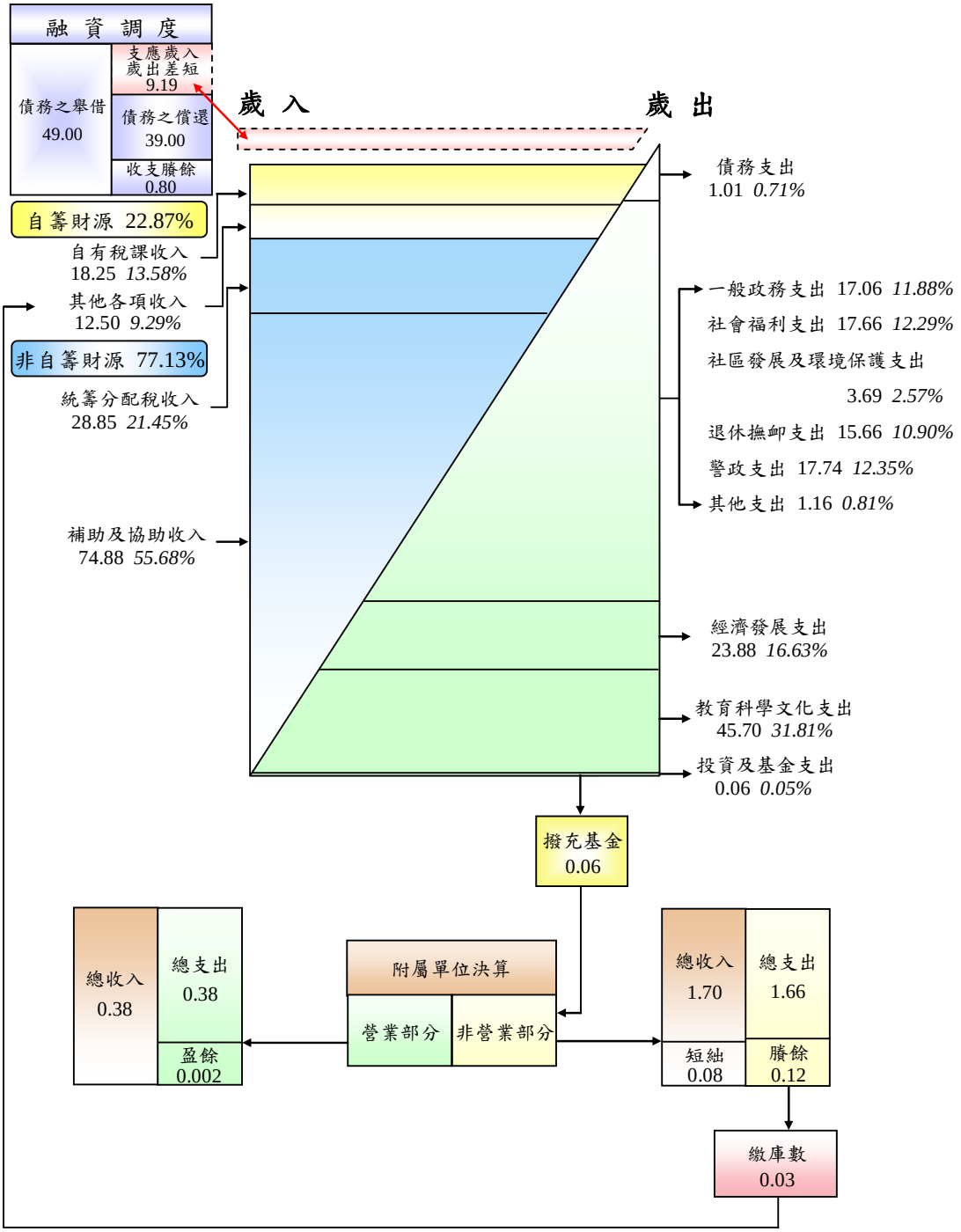

臺東縣總決算審定後歲入來源與歲出用途概況

中華民國 94 年度　　單位：億元

歲入	－	歲出	＝	歲入歲出差短
98.54		106.67		8.13

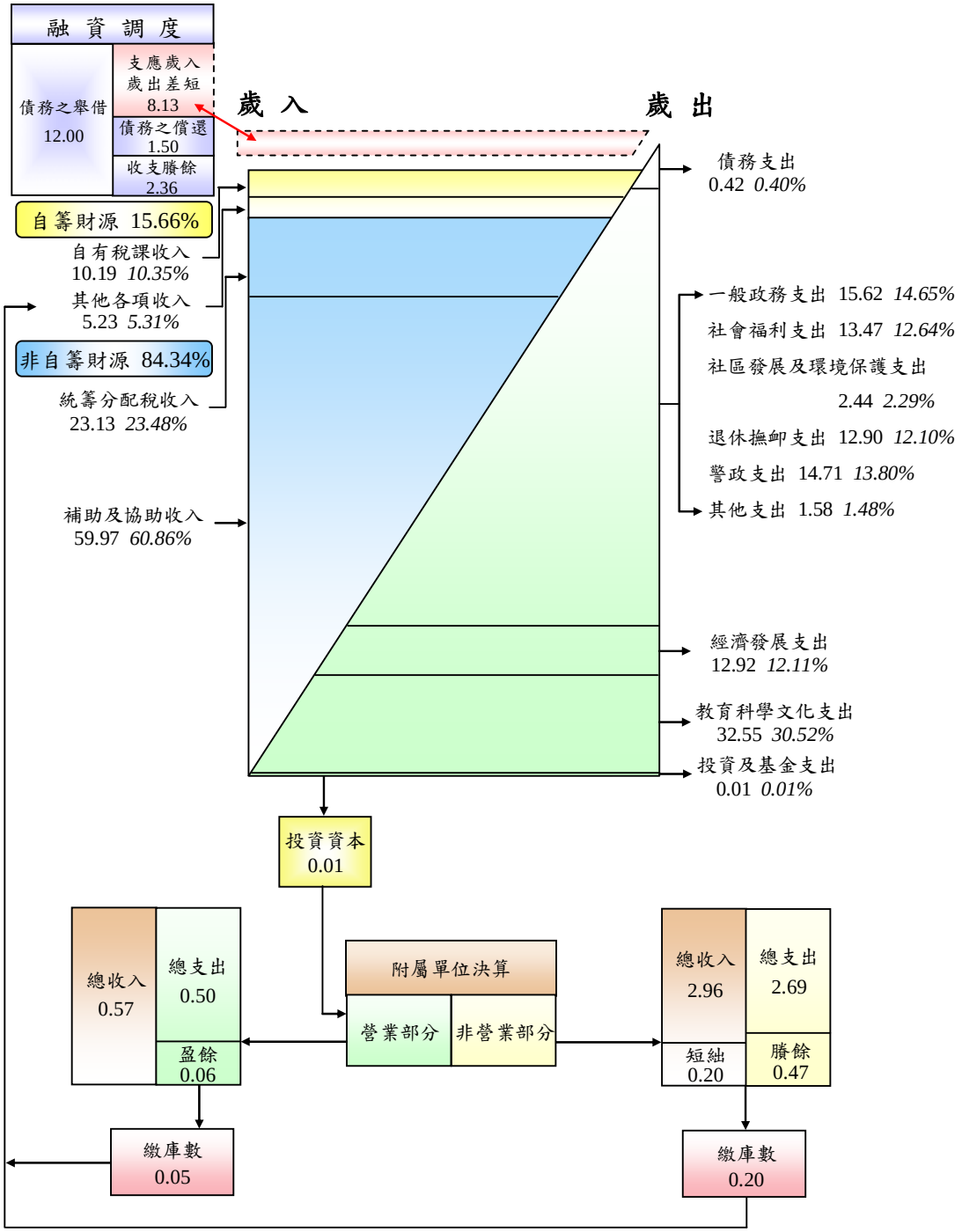

澎湖縣總決算審定後歲入來源與歲出用途概況

中華民國 94 年度　　單位：億元

歲入	－	歲出	＝	歲入歲出差短
68.41		69.65		1.23

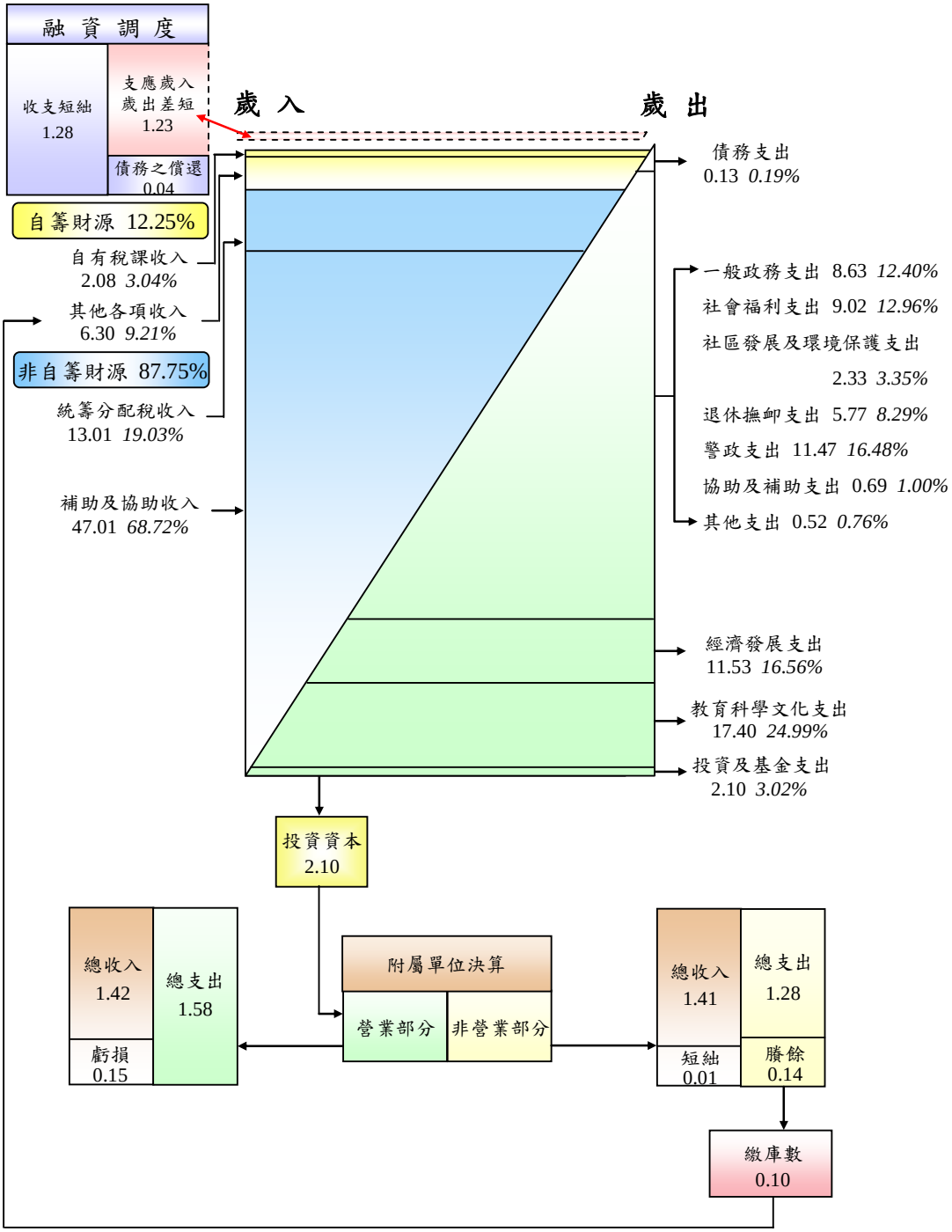

金門縣總決算審定後歲入來源與歲出用途概況

中華民國 94 年度　　單位：億元

歲入	－	歲出	＝	歲入歲出差短
91.14		91.43		0.29

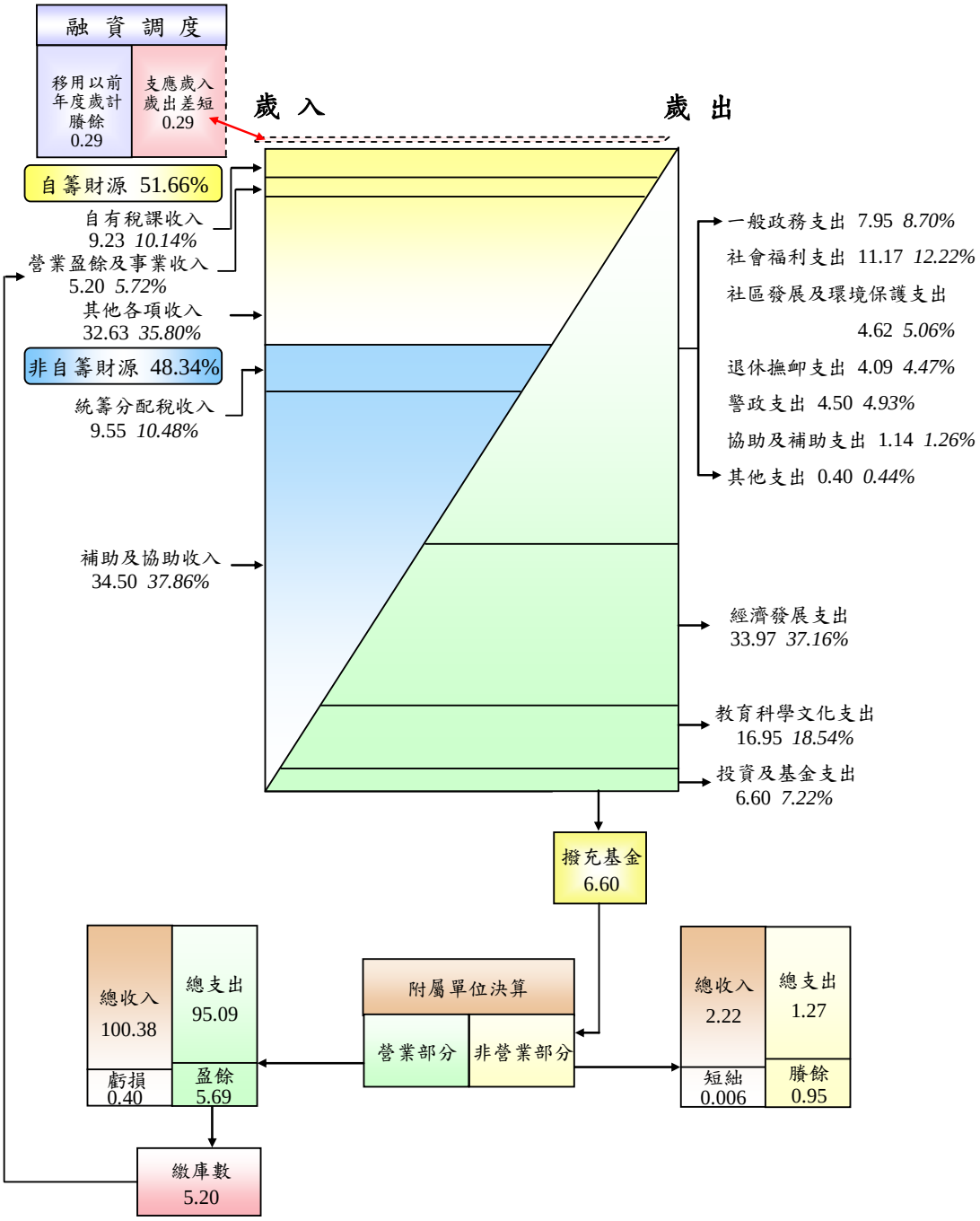

連江縣總決算審定後歲入來源與歲出用途概況

中華民國 94 年度　　單位：億元

歲入	－	歲出	＝	歲入歲出賸餘
31.27		30.68		0.59

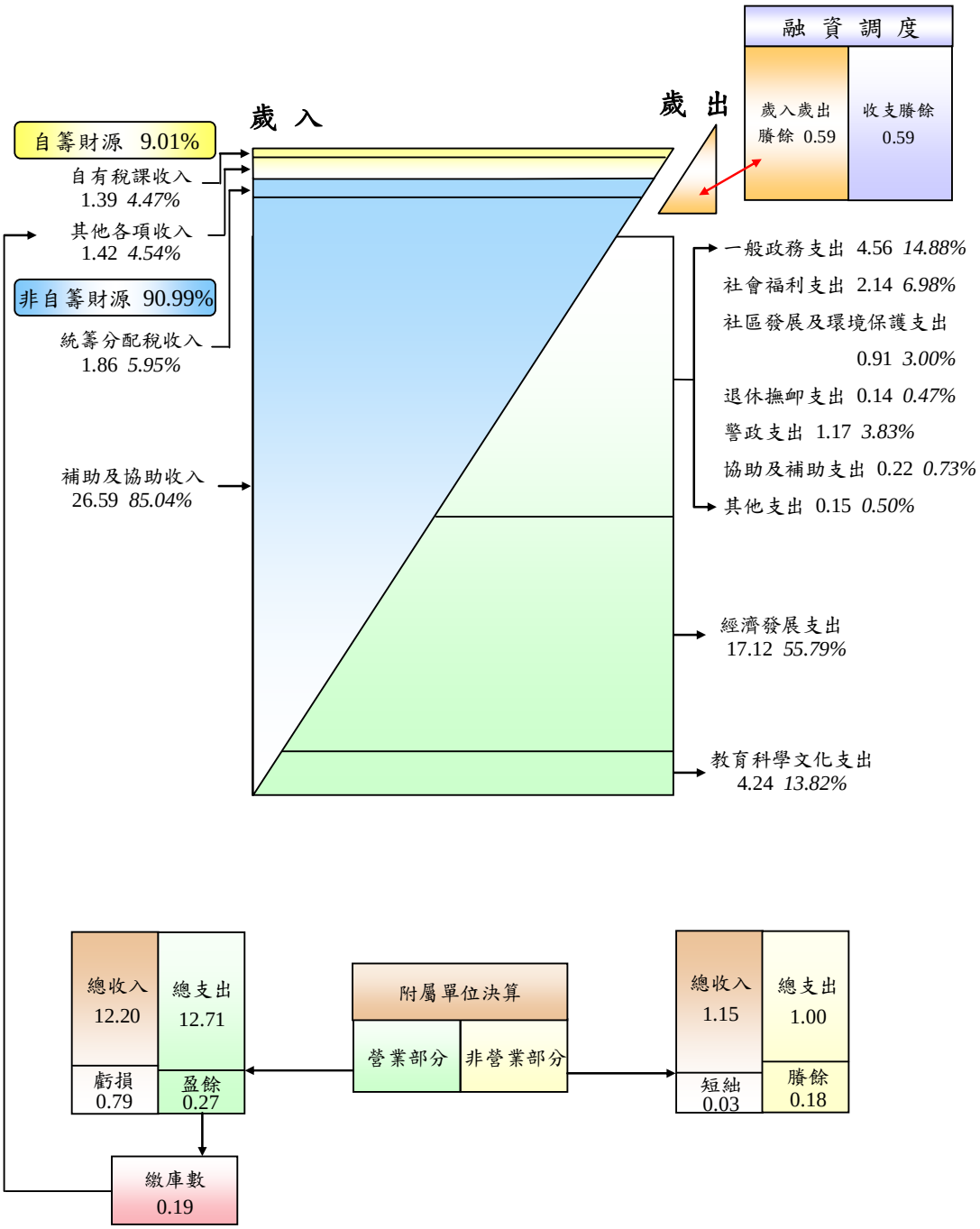

庚、附　　表

附表1

直轄市及縣市歲入歲

中華民國

項目	預算數	原列決算數			
		實收(付)數	應收(付)數	保留數	合計
一、歲入合計	745,194,101	671,645,848	38,432,697	26,730,235	736,808,780
1.稅課收入	355,433,712	364,562,168	22,737,792	477,623	387,777,583
(1)自有稅課收入	215,802,914	219,768,160	12,340,197	44,025	232,152,384
(2)統籌分配稅收入	139,630,798	144,794,007	10,397,594	433,597	155,625,199
2.工程受益費收入	5	202,966	—	—	202,966
3.罰款及賠償收入	15,577,339	16,401,816	4,056,684	154,345	20,612,846
4.規費收入	24,787,139	25,419,781	399,976	56,049	25,875,806
5.信託管理收入	278,672	309,006	36,684	—	345,691
6.財產收入	13,056,876	9,760,270	1,525,810	1,119,118	12,405,198
7.營業盈餘及事業收入	31,969,503	30,917,957	1,056,427	49,984	32,024,368
8.補助及協助收入	285,128,377	203,601,385	8,458,867	24,091,298	236,151,551
9.捐獻及贈與收入	2,641,097	3,528,184	55,686	30,001	3,613,872
10.自治稅捐收入	21,000	20,989	—	—	20,989
11.其他收入	16,300,378	16,921,322	104,768	751,814	17,777,905
二、歲出合計	812,236,863	655,713,090	20,163,939	80,539,491	756,416,521
1.一般政務支出	77,453,292	64,622,652	1,477,746	5,486,022	71,586,421
2.教育科學文化支出	276,743,627	248,335,527	4,305,999	10,584,335	263,225,862
3.經濟發展支出	155,781,306	79,285,377	7,777,066	56,212,285	143,274,729
4.社會福利支出	92,179,705	84,376,176	1,061,835	963,853	86,401,865
5.社區發展及環境保護支出	41,018,937	27,352,303	3,182,694	5,634,072	36,169,070
6.退休撫卹支出	62,088,031	54,347,312	1,537,633	468,198	56,353,143
7.警政支出	76,570,623	72,748,516	530,951	928,581	74,208,049
8.債務支出	17,137,148	14,433,778	200,134	127,147	14,761,059
9.協助及補助支出	1,873,117	1,758,791	—	89,476	1,848,267
10.其他支出	11,391,074	8,452,655	89,878	45,516	8,588,050
三、歲入歲出餘絀	-67,042,761				-19,607,740

出決算審定數彙總表

94 年度

單位：千元

決算審定數					決算審定數與預算數比較增減		決算審定數與原列決算數比較增減	
實收(付)數	應收(付)數	保留數	合計	%	金額	%	金額	%
672,385,938	39,178,809	26,942,392	738,507,140	100.00	-6,686,960	0.90	+1,698,360	0.23
364,679,188	23,048,076	477,623	388,204,888	52.57	+32,771,175	9.22	+427,304	0.11
219,768,160	12,358,669	44,025	232,170,855	31.44	+16,367,941	7.58	+18,471	0.01
144,911,027	10,689,407	433,597	156,034,032	21.13	+16,403,234	11.75	+408,833	0.26
202,966	—	—	202,966	0.03	+202,961	—	—	—
16,400,317	4,085,690	154,345	20,640,353	2.79	+5,063,014	32.50	+27,506	0.13
25,419,860	401,231	104,658	25,925,749	3.51	+1,138,609	4.59	+49,942	0.19
312,905	36,684	—	349,590	0.05	+70,918	25.45	+3,899	1.13
11,291,194	1,882,812	1,226,756	14,400,762	1.95	+1,343,886	10.29	+1,995,564	16.09
29,497,555	1,060,141	120,859	30,678,557	4.15	-1,290,945	4.04	-1,345,811	4.20
204,092,398	8,466,553	24,076,939	236,635,890	32.04	-48,492,487	17.01	+484,338	0.21
3,528,184	55,686	29,395	3,613,266	0.49	+972,169	36.81	-606	0.02
20,989	—	—	20,989	0.00	-10	0.05	—	—
16,940,378	141,933	751,814	17,834,126	2.42	+1,533,748	9.41	+56,220	0.32
655,510,561	20,249,960	80,017,939	755,778,461	100.00	-56,458,402	6.95	-638,060	0.08
64,615,947	1,468,765	5,472,235	71,556,949	9.47	-5,896,342	7.61	-29,472	0.04
248,312,060	4,317,161	10,553,916	263,183,138	34.82	-13,560,489	4.90	-42,724	0.02
79,186,977	7,852,984	55,776,890	142,816,852	18.90	-12,964,453	8.32	-457,877	0.32
84,328,685	1,060,170	959,269	86,348,125	11.43	-5,831,579	6.33	-53,740	0.06
27,347,065	3,185,467	5,631,001	36,163,534	4.78	-4,855,402	11.84	-5,536	0.02
54,346,885	1,538,059	434,223	56,319,168	7.45	-5,768,862	9.29	-33,974	0.06
72,748,320	530,951	928,263	74,207,535	9.82	-2,363,088	3.09	-513	0.00
14,413,451	206,521	127,147	14,747,119	1.95	-2,390,028	13.95	-13,940	0.09
1,758,791	—	89,476	1,848,267	0.24	-24,849	1.33	—	—
8,452,374	89,878	45,516	8,587,770	1.14	-2,803,303	24.61	-280	0.00
			-17,271,320	—	+49,771,441	74.24	+2,336,420	11.92

附表 2

直轄市及縣市歲入來源

中華民國

經常、資本門併計

來源別 / 市縣別	預算數	決算			
		合計	稅課收入	工程受益費收入	罰款及賠償收入
總計	745,194,101	738,507,140	388,204,888	202,966	20,640,353
直轄市合計	224,883,153	247,621,529	161,272,236	200,340	7,549,218
臺北市	139,355,845	158,150,499	118,516,714	—	5,237,576
高雄市	85,527,308	89,471,029	42,755,521	200,340	2,311,641
臺灣省各縣市合計	509,103,222	478,643,662	224,727,663	2,625	13,055,034
基隆市	15,032,293	15,372,807	5,581,214	—	315,975
臺北縣	81,150,563	81,846,753	39,344,453	—	2,552,899
宜蘭縣	18,243,686	14,499,327	5,409,139	—	398,559
桃園縣	43,905,960	37,658,594	22,912,041	—	1,662,781
新竹縣	19,595,117	13,769,543	6,009,290	—	323,829
新竹市	14,491,155	12,276,607	7,078,007	2,332	506,505
苗栗縣	18,765,964	17,092,308	6,952,925	293	456,074
臺中縣	38,087,270	31,528,197	16,037,966	—	945,483
臺中市	29,188,324	30,434,221	19,109,329	—	1,399,831
彰化縣	28,802,598	28,960,828	13,491,390	—	729,675
南投縣	17,049,015	15,032,856	6,245,421	—	372,958
雲林縣	20,435,261	21,190,584	7,645,975	—	402,295
嘉義縣	16,587,423	17,081,195	7,128,422	—	187,953
嘉義市	8,757,542	8,938,363	4,650,712	—	136,069
臺南縣	32,974,083	26,969,242	13,018,738	—	653,798
臺南市	20,422,564	21,245,487	12,864,422	—	424,424
高雄縣	30,798,157	31,374,178	13,253,969	—	522,166
屏東縣	24,612,013	23,227,574	8,440,189	—	481,638
花蓮縣	13,407,567	13,449,213	4,711,015	—	356,561
臺東縣	9,732,578	9,854,377	3,333,337	—	196,868
澎湖縣	7,064,089	6,841,398	1,509,699	—	28,684
福建省各縣合計	11,207,726	12,241,948	2,204,989	—	36,100
金門縣	7,990,319	9,114,168	1,879,145	—	23,632
連江縣	3,217,407	3,127,780	325,844	—	12,468

別決算審定數彙總表

94 年度

單位：千元

審				定			數
規費收入	信託管理收入	財產收入	營業盈餘及事業收入	補助及協助收入	捐獻及贈與收入	自治稅捐收入	其他收入
25,925,749	349,590	14,400,762	30,678,557	236,635,890	3,613,266	20,989	17,834,126
12,367,267	337,678	4,560,042	16,312,990	39,370,250	6,971	—	5,644,533
11,126,593	315,952	2,878,163	14,477,523	5,385,565	6,971	—	205,438
1,240,674	21,725	1,681,879	1,835,466	33,984,684	—	—	5,439,095
13,374,445	11,911	9,683,932	13,824,935	191,155,243	638,295	20,989	12,148,586
435,590	—	118,911	50,246	8,262,110	124,122	—	484,635
3,253,796	—	1,274,570	12,772,997	19,289,307	106,397	—	3,252,332
307,477	—	1,083,891	77,220	6,880,115	—	—	342,925
1,348,215	—	746,353	—	10,649,740	91,171	16,000	232,291
281,284	—	875,460	83,767	5,808,054	11	—	387,846
899,642	—	207,681	—	3,256,806	2,893	—	322,737
226,374	—	53,667	—	9,024,941	39,818	4,989	333,222
543,806	—	243,390	12,000	12,756,393	12,195	—	976,961
1,110,531	—	431,997	—	7,412,233	1,200	—	969,097
389,347	290	89,625	54,522	13,628,185	36,452	—	541,339
189,952	4,605	30,799	97,809	7,896,231	1,214	—	193,862
205,949	—	1,295,221	3,500	10,931,209	—	—	706,432
166,540	169	233,336	88,310	9,202,853	7,523	—	66,085
308,429	—	123,358	—	3,586,861	4,320	—	128,612
398,336	—	186,723	9,000	12,152,980	6,270	—	543,396
952,800	—	422,046	25,396	6,067,451	19,750	—	469,194
1,174,848	—	1,663,042	512,140	13,267,488	104,687	—	875,836
714,726	—	143,728	—	12,895,116	4,774	—	547,400
265,278	6,845	67,201	3,025	7,488,141	47,006	—	504,137
130,606	—	67,142	25,000	5,997,771	12,329	—	91,320
70,909	—	325,782	10,000	4,701,248	16,155	—	178,919
184,036	—	156,787	540,632	6,110,396	2,968,000	—	41,006
157,795	—	146,207	520,859	3,450,544	2,903,000	—	32,983
26,241	—	10,579	19,772	2,659,851	65,000	—	8,022

附表 3

直轄市及縣市歲出政事

中華民國

經常、資本門併計

政事別 / 市縣別	預算數	決算			
		合計	一般政務支出	教育科學文化支出	經濟發展支出
總計	812,236,863	755,778,461	71,556,949	263,183,138	142,816,852
直轄市合計	237,448,005	231,386,126	14,419,874	70,057,043	59,044,153
臺北市	140,233,155	136,871,964	8,366,954	51,483,151	22,717,902
高雄市	97,214,850	94,514,162	6,052,920	18,573,892	36,326,250
臺灣省各縣市合計	561,136,369	512,179,826	55,284,912	191,006,682	78,662,537
基隆市	17,652,263	16,137,151	2,357,562	4,384,789	3,348,163
臺北縣	78,626,696	74,868,465	7,086,195	29,889,907	7,720,546
宜蘭縣	19,872,022	17,744,575	2,097,868	6,018,742	3,554,646
桃園縣	47,885,960	43,845,096	4,450,139	19,488,582	5,363,317
新竹縣	21,394,317	17,542,705	1,679,025	5,628,234	2,759,458
新竹市	16,712,570	15,245,086	1,750,448	5,023,115	2,810,474
苗栗縣	20,899,119	18,902,245	1,685,056	5,933,065	4,313,285
臺中縣	42,536,390	37,596,093	4,166,970	15,352,523	6,471,182
臺中市	34,087,238	30,699,520	3,503,128	11,123,693	5,593,574
彰化縣	33,164,018	30,145,693	2,589,044	11,912,555	3,229,422
南投縣	19,504,395	17,331,055	2,026,377	5,730,388	2,738,003
雲林縣	23,789,261	21,894,568	2,519,774	7,398,241	3,606,031
嘉義縣	20,688,073	19,124,341	1,911,811	7,163,416	4,126,135
嘉義市	10,137,015	8,910,483	1,417,916	2,672,729	1,347,850
臺南縣	33,924,983	30,688,554	3,669,162	9,794,079	4,364,372
臺南市	23,630,906	22,386,056	2,903,798	7,663,548	3,868,782
高雄縣	35,194,356	32,555,811	2,817,030	14,675,336	5,388,610
屏東縣	26,593,537	24,561,176	2,519,112	11,586,183	3,014,074
花蓮縣	15,407,567	14,368,558	1,706,807	4,570,908	2,388,923
臺東縣	11,446,764	10,667,384	1,563,958	3,255,891	1,292,139
澎湖縣	7,988,919	6,965,201	863,722	1,740,747	1,363,540
福建省各縣合計	13,652,489	12,212,508	1,852,161	2,119,412	5,110,161
金門縣	10,194,962	9,143,828	1,395,509	1,695,195	3,397,964
連江縣	3,457,527	3,068,680	456,651	424,216	1,712,197

別決算審定數彙總表

94 年度

單位：千元

審			定		數	
社會福利支出	社區發展及環境保護支出	退休撫卹支出	警政支出	債務支出	協助及補助支出	其他支出
86,348,125	36,163,534	56,319,168	74,207,535	14,747,119	1,848,267	8,587,770
31,057,694	14,529,035	10,588,132	18,536,496	10,067,881	—	3,085,813
21,759,124	7,841,179	4,005,308	12,877,280	5,876,062	—	1,945,000
9,298,570	6,687,856	6,582,823	5,659,216	4,191,819	—	1,140,813
53,898,726	21,079,818	45,307,638	55,102,641	4,679,237	1,711,235	5,446,393
1,836,621	650,267	1,732,177	1,655,087	53,187	—	119,295
6,912,134	6,436,086	6,610,635	8,658,883	950,696	—	603,380
1,834,284	545,309	1,843,595	1,611,266	164,627	23,000	51,234
3,674,441	1,882,491	3,677,227	4,573,972	389,406	—	345,518
3,333,031	612,042	1,777,661	1,337,315	244,889	—	171,046
1,547,599	903,770	1,581,572	1,367,900	101,876	—	158,328
1,952,171	993,450	1,867,570	1,759,948	215,923	27,000	154,773
3,555,639	565,411	1,875,178	3,705,796	346,269	—	1,557,122
2,164,613	1,392,817	3,184,521	3,373,080	94,005	—	270,085
3,148,434	464,151	3,791,601	3,733,821	199,218	818,954	258,489
2,010,316	196,427	2,310,961	1,998,774	153,404	27,000	139,402
2,596,817	509,707	2,569,744	2,097,037	358,752	65,000	173,461
2,963,040	168,686	402,926	1,875,561	208,814	168,217	135,731
685,971	427,963	1,182,462	1,070,671	34,168	—	70,750
4,028,828	1,272,268	3,451,965	3,191,863	378,619	305,207	232,185
1,106,172	1,237,057	2,603,408	2,577,443	244,774	—	181,070
3,665,477	1,385,931	733,460	3,442,187	150,539	16,000	281,236
2,866,127	581,835	677,142	2,677,660	232,733	191,000	215,306
1,766,367	375,965	1,566,219	1,774,898	101,598	—	116,867
1,347,835	244,671	1,290,404	1,471,718	42,471	—	158,293
902,803	233,504	577,199	1,147,753	13,260	69,856	52,813
1,391,704	554,679	423,397	568,396	—	137,032	55,562
1,177,585	462,691	409,108	450,873	—	114,753	40,146
214,119	91,988	14,289	117,523	—	22,279	15,415

附表 4

直轄市及縣市

中華民國

項目 / 市縣別	收入合計		歲入		債務之舉借		合計 移用以前年度歲計賸餘	
	預算數	決算審定數	預算數	決算審定數	預算數	決算審定數	預算數	決算審定數
總計	880,421,647	837,013,110	745,194,101	738,507,140	133,022,902	98,476,309	2,204,643	29,660
直轄市合計	247,595,698	264,221,529	224,883,153	247,621,529	22,712,544	16,600,000	—	—
臺北市	145,400,448	158,150,499	139,355,845	158,150,499	6,044,602	—	—	—
高雄市	102,195,250	106,071,029	85,527,308	89,471,029	16,667,942	16,600,000	—	—
臺灣省各縣市合計	619,173,460	560,519,971	509,103,222	478,643,662	110,070,238	81,876,309	—	—
基隆市	18,132,263	17,378,807	15,032,293	15,372,807	3,099,970	2,006,000	—	—
臺北縣	81,150,563	81,846,753	81,150,563	81,846,753	—	—	—	—
宜蘭縣	22,892,199	19,015,796	18,243,686	14,499,327	4,648,513	4,516,469	—	—
桃園縣	53,035,960	43,658,594	43,905,960	37,658,594	9,130,000	6,000,000	—	—
新竹縣	24,854,317	18,569,543	19,595,117	13,769,543	5,259,200	4,800,000	—	—
新竹市	19,324,728	15,092,800	14,491,155	12,276,607	4,833,573	2,816,192	—	—
苗栗縣	24,565,964	22,892,308	18,765,964	17,092,308	5,800,000	5,800,000	—	—
臺中縣	46,236,390	39,677,317	38,087,270	31,528,197	8,149,120	8,149,120	—	—
臺中市	36,337,238	33,996,005	29,188,324	30,434,221	7,148,914	3,561,784	—	—
彰化縣	35,095,330	30,869,828	28,802,598	28,960,828	6,292,732	1,909,000	—	—
南投縣	21,849,015	19,832,856	17,049,015	15,032,856	4,800,000	4,800,000	—	—
雲林縣	26,723,518	27,124,150	20,435,261	21,190,584	6,288,257	5,933,566	—	—
嘉義縣	22,637,423	22,802,554	16,587,423	17,081,195	6,050,000	5,721,359	—	—
嘉義市	10,781,228	9,594,601	8,757,542	8,938,363	2,023,686	656,238	—	—
臺南縣	39,574,083	33,539,242	32,974,083	26,969,242	6,600,000	6,570,000	—	—
臺南市	27,847,172	25,748,237	20,422,564	21,245,487	7,424,608	4,502,750	—	—
高雄縣	39,332,933	34,574,178	30,798,157	31,374,178	8,534,776	3,200,000	—	—
屏東縣	29,593,537	28,061,404	24,612,013	23,227,574	4,981,524	4,833,830	—	—
花蓮縣	19,307,567	18,349,213	13,407,567	13,449,213	5,900,000	4,900,000	—	—
臺東縣	11,908,863	11,054,377	9,732,578	9,854,377	2,176,285	1,200,000	—	—
澎湖縣	7,993,169	6,841,398	7,064,089	6,841,398	929,080	—	—	—
福建省各縣合計	13,652,489	12,271,608	11,207,726	12,241,948	240,120	—	2,204,643	29,660
金門縣	10,194,962	9,143,828	7,990,319	9,114,168	—	—	2,204,643	29,660
連江縣	3,457,527	3,127,780	3,217,407	3,127,780	240,120	—	—	—

收支簡明彙總表

94 年度

單位：千元

支出合計		歲出		債務之償還		收支餘絀數	
預算數	決算審定數	預算數	決算審定數	預算數	決算審定數	預算數	決算審定數
884,039,881	815,216,881	812,236,863	755,778,461	71,803,017	59,438,419	-3,618,234	21,796,229
247,595,698	241,533,818	237,448,005	231,386,126	10,147,692	10,147,692	—	22,687,710
145,400,448	142,039,256	140,233,155	136,871,964	5,167,292	5,167,292	—	16,111,243
102,195,250	99,494,562	97,214,850	94,514,162	4,980,400	4,980,400	—	6,576,467
622,791,694	561,470,553	561,136,369	512,179,826	61,655,325	49,290,727	-3,618,234	-950,581
18,132,263	16,615,493	17,652,263	16,137,151	480,000	478,342	—	763,313
81,150,163	77,391,932	78,626,696	74,868,465	2,523,467	2,523,466	400	4,454,821
22,892,199	20,632,710	19,872,022	17,744,575	3,020,177	2,888,135	—	-1,616,913
53,035,960	48,995,096	47,885,960	43,845,096	5,150,000	5,150,000	—	-5,336,502
24,854,317	20,568,254	21,394,317	17,542,705	3,460,000	3,025,549	—	-1,998,711
19,324,728	15,839,863	16,712,570	15,245,086	2,612,158	594,777	—	-747,063
24,565,964	22,568,862	20,899,119	18,902,245	3,666,845	3,666,617	—	323,445
46,236,390	41,296,093	42,536,390	37,596,093	3,700,000	3,700,000	—	-1,618,776
36,337,238	32,949,520	34,087,238	30,699,520	2,250,000	2,250,000	—	1,046,485
35,095,330	32,054,823	33,164,018	30,145,693	1,931,312	1,909,129	—	-1,184,994
21,849,015	19,659,050	19,504,395	17,331,055	2,344,620	2,327,994	—	173,805
26,723,518	24,828,134	23,789,261	21,894,568	2,934,257	2,933,566	—	2,296,015
24,688,073	22,796,025	20,688,073	19,124,341	4,000,000	3,671,683	-2,050,650	6,529
10,781,228	9,537,186	10,137,015	8,910,483	644,213	626,703	—	57,414
39,574,083	32,337,602	33,924,983	30,688,554	5,649,100	1,649,047	—	1,201,640
29,415,156	25,249,056	23,630,906	22,386,056	5,784,250	2,863,000	-1,567,984	499,180
39,332,933	34,631,939	35,194,356	32,555,811	4,138,577	2,076,128	—	-57,760
29,593,537	27,463,513	26,593,537	24,561,176	3,000,000	2,902,337	—	597,891
19,307,567	18,268,558	15,407,567	14,368,558	3,900,000	3,900,000	—	80,655
11,908,863	10,817,384	11,446,764	10,667,384	462,099	150,000	—	236,993
7,993,169	6,969,451	7,988,919	6,965,201	4,250	4,250	—	-128,053
13,652,489	12,212,508	13,652,489	12,212,508	—	—	—	59,100
10,194,962	9,143,828	10,194,962	9,143,828	—	—	—	—
3,457,527	3,068,680	3,457,527	3,068,680	—	—	—	59,100

附表 5

直轄市及縣市收入趨勢參考表

中華民國 90 年度至 94 年度

單位：千元

年度別 / 金額、比率 / 市縣別	90 年度		91 年度		92 年度		93 年度		94 年度	
	金額	趨勢(基比)比率%	金額	趨勢(基比)比率%	金額	趨勢(基比)比率%	金額	趨勢(基比)比率%	金額	趨勢(基比)比率%
總計	659,397,136	100.00	668,453,467	101.37	746,573,818	113.22	827,817,094	125.54	837,013,110	126.94
直轄市合計	212,992,353	100.00	217,190,629	101.97	223,730,997	105.04	250,235,927	117.49	264,221,529	124.05
臺北市	150,292,549	100.00	145,158,550	96.58	149,100,096	99.21	160,405,433	106.73	158,150,499	105.23
高雄市	62,699,803	100.00	72,032,078	114.88	74,630,900	119.03	89,830,494	143.27	106,071,029	169.17
臺灣省各縣市合計	435,829,586	100.00	442,883,787	101.62	512,460,991	117.58	565,583,359	129.77	560,519,971	128.61
基隆市	14,988,096	100.00	15,243,311	101.70	15,180,090	101.28	16,796,827	112.07	17,378,807	115.95
臺北縣	56,844,729	100.00	49,586,439	87.23	88,586,961	155.84	89,771,962	157.92	81,846,753	143.98
宜蘭縣	11,538,482	100.00	15,303,153	132.63	16,698,180	144.72	22,357,913	193.77	19,015,796	164.80
桃園縣	26,541,031	100.00	38,689,367	145.77	38,883,332	146.50	49,191,177	185.34	43,658,594	164.49
新竹縣	11,781,181	100.00	13,385,622	113.62	14,563,683	123.62	18,717,467	158.88	18,569,543	157.62
新竹市	12,891,725	100.00	13,477,994	104.55	13,115,862	101.74	17,566,879	136.26	15,092,800	117.07
苗栗縣	15,867,226	100.00	17,655,646	111.27	20,102,318	126.69	19,473,515	122.73	22,892,308	144.27
臺中縣	48,034,852	100.00	31,212,229	64.98	33,985,373	70.75	38,556,696	80.27	39,677,317	82.60
臺中市	24,270,794	100.00	22,560,067	92.95	30,534,216	125.81	29,189,316	120.27	33,996,005	140.07
彰化縣	30,022,381	100.00	25,794,822	85.92	29,425,799	98.01	32,444,573	108.07	30,869,828	102.82
南投縣	37,234,948	100.00	23,213,018	62.34	19,667,997	52.82	20,903,321	56.14	19,832,856	53.26
雲林縣	16,252,901	100.00	18,672,699	114.89	22,568,895	138.86	26,774,605	164.74	27,124,150	166.89
嘉義縣	14,844,433	100.00	18,940,718	127.59	19,303,210	130.04	20,549,751	138.43	22,802,554	153.61
嘉義市	8,278,122	100.00	8,880,240	107.27	8,902,581	107.54	9,984,584	120.61	9,594,601	115.90
臺南縣	23,168,151	100.00	29,036,151	125.33	26,906,945	116.14	30,125,539	130.03	33,539,242	144.76
臺南市	15,327,157	100.00	19,582,135	127.76	22,529,519	146.99	26,913,011	175.59	25,748,237	167.99
高雄縣	21,585,559	100.00	27,655,340	128.12	29,206,263	135.30	33,012,030	152.94	34,574,178	160.17
屏東縣	20,020,335	100.00	25,117,134	125.46	27,587,331	137.80	27,924,123	139.48	28,061,404	140.16
花蓮縣	11,633,631	100.00	12,564,835	108.00	15,594,103	134.04	16,687,217	143.44	18,349,213	157.73
臺東縣	9,400,992	100.00	9,955,578	105.90	12,220,179	129.99	11,253,893	119.71	11,054,377	117.59
澎湖縣	5,302,849	100.00	6,357,279	119.88	6,898,146	130.08	7,388,948	139.34	6,841,398	129.01
福建省各縣合計	10,575,196	100.00	8,379,051	79.23	10,381,829	98.17	11,997,807	113.45	12,271,608	116.04
金門縣	8,335,781	100.00	6,226,532	74.70	7,925,805	95.08	9,023,035	108.24	9,143,828	109.69
連江縣	2,239,414	100.00	2,152,518	96.12	2,456,023	109.67	2,974,772	132.84	3,127,780	139.67

註：收入趨勢比率係指收入之消長。

附表 6

直轄市及縣市支出趨勢參考表

中華民國 90 年度至 94 年度

單位：千元

年度別 / 金額、比率 / 市縣別	90 年度		91 年度		92 年度		93 年度		94 年度	
	金額	趨勢(基比)比率%	金額	趨勢(基比)比率%	金額	趨勢(基比)比率%	金額	趨勢(基比)比率%	金額	趨勢(基比)比率%
總計	735,962,811	100.00	713,531,761	96.95	732,075,576	99.47	789,822,991	107.32	815,216,881	110.77
直轄市合計	227,060,745	100.00	226,822,581	99.90	218,760,361	96.34	218,875,805	96.40	241,533,818	106.37
臺北市	159,396,223	100.00	153,187,367	96.10	146,205,064	91.72	136,067,634	85.36	142,039,256	89.11
高雄市	67,664,521	100.00	73,635,214	108.82	72,555,296	107.23	82,808,171	122.38	99,494,562	147.04
臺灣省各縣市合計	499,375,957	100.00	478,330,128	95.79	503,146,580	100.76	559,460,594	112.03	561,470,553	112.43
基隆市	14,988,096	100.00	15,243,311	101.70	15,069,712	100.54	16,732,263	111.64	16,615,493	110.86
臺北縣	68,056,839	100.00	63,869,670	93.85	83,554,248	122.77	83,790,623	123.12	77,391,932	113.72
宜蘭縣	14,721,848	100.00	15,025,705	102.06	15,526,731	105.47	22,161,177	150.53	20,632,710	140.15
桃園縣	33,023,706	100.00	39,530,236	119.70	37,132,618	112.44	52,329,536	158.46	48,995,096	148.36
新竹縣	14,675,890	100.00	16,467,977	112.21	15,932,056	108.56	19,414,813	132.29	20,568,254	140.15
新竹市	12,891,725	100.00	14,674,441	113.83	14,009,716	108.67	17,520,902	135.91	15,839,863	122.87
苗栗縣	18,196,902	100.00	19,625,766	107.85	20,007,667	109.95	20,498,697	112.65	22,568,862	124.03
臺中縣	53,146,347	100.00	35,623,514	67.03	36,279,917	68.26	40,030,385	75.32	41,296,093	77.70
臺中市	23,279,523	100.00	22,510,994	96.70	27,709,128	119.03	28,341,247	121.74	32,949,520	141.54
彰化縣	31,225,979	100.00	26,527,475	84.95	28,890,235	92.52	30,054,709	96.25	32,054,823	102.65
南投縣	39,761,344	100.00	23,608,057	59.37	19,089,890	48.01	20,975,363	52.75	19,659,050	49.44
雲林縣	20,256,034	100.00	19,636,545	96.94	21,799,813	107.62	24,671,657	121.80	24,828,134	122.57
嘉義縣	17,052,395	100.00	18,651,991	109.38	18,332,857	107.51	19,717,517	115.63	22,796,025	133.68
嘉義市	8,825,230	100.00	9,029,048	102.31	8,899,765	100.84	9,483,664	107.46	9,537,186	108.07
臺南縣	26,566,984	100.00	30,469,668	114.69	29,016,119	109.22	31,791,866	119.67	32,337,602	121.72
臺南市	21,099,716	100.00	21,840,687	103.51	23,205,796	109.98	27,388,676	129.81	25,249,056	119.67
高雄縣	27,168,469	100.00	27,644,301	101.75	29,192,229	107.45	33,032,412	121.58	34,631,939	127.47
屏東縣	24,821,876	100.00	25,515,590	102.79	26,411,639	106.40	25,890,815	104.31	27,463,513	110.64
花蓮縣	13,479,637	100.00	13,918,322	103.25	14,669,058	108.82	16,659,197	123.59	18,268,558	135.53
臺東縣	10,191,145	100.00	11,880,723	116.58	11,609,178	113.91	11,596,909	113.79	10,817,384	106.14
澎湖縣	5,946,261	100.00	7,036,097	118.33	6,808,197	114.50	7,378,156	124.08	6,969,451	117.21
福建省各縣合計	9,526,109	100.00	8,379,051	87.96	10,168,634	106.74	11,486,591	120.58	12,212,508	128.20
金門縣	7,286,694	100.00	6,226,532	85.45	7,840,969	107.61	8,601,346	118.04	9,143,828	125.49
連江縣	2,239,414	100.00	2,152,518	96.12	2,327,665	103.94	2,885,245	128.84	3,068,680	137.03

註：支出趨勢比率係指支出之消長。

附表7

直轄市及縣市以前年度歲

中華民國

經常、資本門併計

項目 / 市縣別	以前年度轉入數	原列決算數			
		本年度減免（註銷）數	本年度實現數	決算時未結清數	
				應收數	保留數
總計	88,248,692	9,810,424	32,147,964	36,125,483	10,164,820
直轄市合計	20,582,845	817,562	6,347,289	12,138,832	1,279,161
臺北市	15,182,039	603,697	3,865,577	10,704,741	8,023
高雄市	5,400,806	213,864	2,481,712	1,434,091	1,271,137
臺灣省各縣市合計	66,655,268	8,918,741	25,057,666	23,838,335	8,840,524
基隆市	2,516,266	878,555	666,718	970,991	—
臺北縣	15,004,187	1,499,506	4,984,359	5,998,603	2,521,718
宜蘭縣	1,219,679	235,021	402,204	582,454	—
桃園縣	4,323,258	517,242	2,338,191	1,467,823	—
新竹縣	1,800,084	222,639	722,305	775,812	79,328
新竹市	2,263,410	162,621	668,563	1,363,362	68,863
苗栗縣	3,482,296	883,479	469,054	734,202	1,395,560
臺中縣	5,274,956	1,811,254	1,708,879	1,068,766	686,055
臺中市	3,294,723	219,803	1,354,318	1,720,602	—
彰化縣	2,426,784	104,612	968,671	1,117,787	235,712
南投縣	3,663,723	454,877	1,263,094	573,987	1,371,764
雲林縣	3,970,201	200,844	1,507,078	329,204	1,933,075
嘉義縣	1,452,771	99,832	774,136	578,802	—
嘉義市	1,219,738	175,456	646,095	398,186	—
臺南縣	2,813,516	191,523	1,293,650	1,299,684	28,658
臺南市	4,084,517	730,239	1,592,653	1,761,625	—
高雄縣	2,771,921	266,867	1,470,780	1,034,273	—
屏東縣	1,776,041	144,245	660,765	734,710	236,320
花蓮縣	1,599,248	26,949	621,991	950,307	—
臺東縣	652,013	21,043	266,623	364,346	—
澎湖縣	1,045,924	72,126	677,528	12,801	283,468
福建省各縣合計	1,010,578	74,121	743,008	148,315	45,134
金門縣	573,909	24,120	413,411	91,243	45,134
連江縣	436,669	50,000	329,597	57,071	—

入轉入數執行概況彙總表

94 年度

單位：千元

決算審定數							
本年度減免（註銷）數	占轉入數%	本年度實現數	占轉入數%	決算時未結清數			
				應收數	保留數	合計	占轉入數%
9,972,003	11.30	32,008,891	36.27	36,135,766	10,132,031	46,267,797	52.43
817,837	3.97	6,347,085	30.84	12,138,761	1,279,161	13,417,922	65.19
603,972	3.98	3,865,373	25.46	10,704,670	8,023	10,712,693	70.56
213,864	3.96	2,481,712	45.95	1,434,091	1,271,137	2,705,229	50.09
9,080,044	13.62	24,918,798	37.39	23,848,689	8,807,736	32,656,425	48.99
878,555	34.91	666,718	26.50	970,991	—	970,991	38.59
1,499,616	9.99	4,984,359	33.22	5,998,493	2,521,718	8,520,211	56.79
235,021	19.27	402,204	32.98	582,454	—	582,454	47.75
517,242	11.96	2,338,191	54.08	1,467,823	—	1,467,823	33.96
222,880	12.38	722,305	40.13	775,570	79,328	854,898	47.49
163,072	7.20	668,563	29.54	1,362,910	68,863	1,431,774	63.26
884,619	25.40	469,054	13.47	734,202	1,394,420	2,128,622	61.13
1,891,903	35.86	1,708,879	32.40	1,042,766	631,405	1,674,172	31.74
174,747	5.30	1,354,318	41.11	1,765,657	—	1,765,657	53.59
104,612	4.31	968,671	39.92	1,117,787	235,712	1,353,500	55.77
454,877	12.42	1,263,094	34.48	573,987	1,371,764	1,945,751	53.10
200,844	5.06	1,507,078	37.96	329,204	1,933,075	2,262,279	56.98
107,977	7.43	773,890	53.27	570,903	—	570,903	39.30
175,456	14.38	646,095	52.97	398,186	—	398,186	32.65
191,523	6.81	1,293,650	45.98	1,299,684	28,658	1,328,342	47.21
715,180	17.51	1,607,711	39.36	1,761,625	—	1,761,625	43.13
266,867	9.63	1,470,780	53.06	1,034,273	—	1,034,273	37.31
144,245	8.12	660,765	37.21	734,710	236,320	971,030	54.67
157,629	9.86	491,311	30.72	950,307	—	950,307	59.42
21,043	3.23	266,623	40.89	364,346	—	364,346	55.88
72,126	6.90	654,528	62.58	12,801	306,468	319,269	30.52
74,121	7.34	743,008	73.52	148,315	45,134	193,449	19.14
24,120	4.20	413,411	72.03	91,243	45,134	136,377	23.76
50,000	11.45	329,597	75.48	57,071	—	57,071	13.07

附表 8

直轄市及縣市以前年度歲

中華民國

經常、資本門併計

項目 / 市縣別	以前年度轉入數	原列決算數			
		本年度減免（註銷）數	本年度實現數	決算時未結清數	
				應付數	保留數
總計	170,704,524	9,444,856	79,400,406	31,366,102	50,493,158
直轄市合計	22,755,444	1,509,276	10,559,620	691,021	9,995,525
臺北市	16,778,067	1,181,580	6,610,128	637,172	8,349,184
高雄市	5,977,377	327,695	3,949,491	53,848	1,646,341
臺灣省各縣市合計	143,664,061	7,664,776	66,128,734	30,356,384	39,514,165
基隆市	4,143,810	179,121	2,604,195	780,462	580,031
臺北縣	14,412,698	421,996	8,798,804	4,057,920	1,133,977
宜蘭縣	2,924,061	231,591	1,936,514	21,927	734,028
桃園縣	7,508,404	432,171	4,092,737	1,266,592	1,716,903
新竹縣	3,559,228	387,545	1,956,996	245,853	968,833
新竹市	4,900,465	252,309	2,665,927	26,971	1,955,257
苗栗縣	9,167,639	696,305	4,100,874	1,972,309	2,398,150
臺中縣	23,264,472	1,475,356	8,132,564	5,796,445	7,860,106
臺中市	3,791,455	168,555	2,536,906	86,247	999,745
彰化縣	4,589,610	112,594	2,038,299	842,231	1,596,484
南投縣	11,587,681	1,470,769	4,640,368	2,098,151	3,378,392
雲林縣	9,637,492	309,734	2,529,913	598,292	6,199,552
嘉義縣	7,933,115	186,696	3,208,602	4,038,875	498,940
嘉義市	2,153,870	163,329	1,100,761	16,177	873,602
臺南縣	5,927,508	201,061	3,445,506	519,902	1,761,037
臺南市	5,810,565	118,579	2,021,570	3,181,438	488,978
高雄縣	6,806,002	231,478	3,829,636	76,509	2,668,377
屏東縣	7,844,716	335,558	2,048,694	4,507,623	952,839
花蓮縣	3,394,585	100,384	1,500,963	140,360	1,652,877
臺東縣	2,403,708	100,482	1,642,623	64,720	595,882
澎湖縣	1,902,966	89,154	1,296,271	17,373	500,166
福建省各縣合計	4,285,018	270,803	2,712,051	318,696	983,466
金門縣	3,089,439	161,993	1,883,535	60,443	983,466
連江縣	1,195,578	108,809	828,515	258,253	—

出轉入數執行概況彙總表

94 年度

單位：千元

決算審定數							
本年度減免（註銷）數	占轉入數%	本年度實現數	占轉入數%	決算時未結清數			
				應付數	保留數	合計	占轉入數%
10,005,226	5.86	79,399,775	46.51	31,106,213	50,193,308	81,299,522	47.63
1,509,276	6.63	10,559,620	46.41	691,021	9,995,525	10,686,547	46.96
1,181,580	7.04	6,610,128	39.40	637,172	8,349,184	8,986,357	53.56
327,695	5.48	3,949,491	66.08	53,848	1,646,341	1,700,190	28.44
8,225,078	5.73	66,128,171	46.03	30,096,495	39,214,316	69,310,811	48.24
179,121	4.32	2,604,195	62.85	780,462	580,031	1,360,493	32.83
421,996	2.93	8,798,804	61.05	4,057,920	1,133,977	5,191,897	36.02
232,280	7.95	1,936,436	66.22	21,927	733,417	755,344	25.83
432,171	5.76	4,092,737	54.51	1,266,592	1,716,903	2,983,495	39.73
476,172	13.38	1,956,996	54.98	245,853	880,205	1,126,059	31.64
253,909	5.18	2,665,927	54.40	26,971	1,953,657	1,980,628	40.42
698,758	7.62	4,100,874	44.73	1,972,309	2,395,697	4,368,006	47.65
1,638,183	7.04	8,132,558	34.96	5,796,445	7,697,285	13,493,731	58.00
175,520	4.63	2,536,906	66.91	86,247	992,780	1,079,028	28.46
112,594	2.45	2,038,299	44.41	842,231	1,596,484	2,438,716	53.14
1,499,287	12.94	4,640,221	40.04	2,098,151	3,350,021	5,448,173	47.02
309,734	3.21	2,529,913	26.25	598,292	6,199,552	6,797,844	70.54
212,642	2.68	3,208,271	40.44	4,016,199	496,002	4,512,201	56.88
163,329	7.58	1,100,761	51.11	16,177	873,602	889,780	41.31
203,100	3.43	3,445,506	58.13	519,827	1,759,073	2,278,901	38.44
337,771	5.81	2,021,570	34.79	2,962,245	488,978	3,451,223	59.40
231,478	3.40	3,829,636	56.27	76,509	2,668,377	2,744,886	40.33
335,558	4.28	2,048,694	26.11	4,507,623	952,839	5,460,463	69.61
119,529	3.52	1,500,963	44.22	122,416	1,651,677	1,774,093	52.26
100,482	4.18	1,642,623	68.34	64,720	595,882	660,602	27.48
91,454	4.81	1,296,271	68.12	17,373	497,866	515,239	27.07
270,871	6.32	2,711,983	63.29	318,696	983,466	1,302,163	30.39
161,993	5.24	1,883,535	60.97	60,443	983,466	1,043,909	33.79
108,877	9.11	828,448	69.29	258,253	—	258,253	21.60

附表 9

直轄市及縣市特別決算以前年度歲入轉入數執行概況彙總表

中華民國 94 年度

單位：千元

特別決算名稱	執行期間	以前年度轉入數	決算審定數				
			本年度減免(註銷)數	本年度實現數	決算時未結清數		
					應收數	保留數	合計
總計		47,636,576	1,336,141	880,717	23,879,845	21,590,138	45,469,983
直轄市合計		30,789,580	1,278,882	85,820	21,520,452	7,934,272	29,454,725
臺北市		22,799,334	1,278,882	29,847	21,520,452	—	21,520,452
1.臺北都會區大眾捷運系統建設計畫第一期工程特別決算	77-83	6,000,750	444,634	1,896	5,556,115	—	5,556,115
2.臺北市東西向快速道路暨鄭州路段地下街工程特別決算	79-86	228,624	—	—	228,624	—	228,624
3.臺北市基隆河整治工程(中山橋至南湖大橋段)特別決算	81-87	6,009,660	170,483	—	5,839,177	—	5,839,177
4.臺北都會區大眾捷運系統建設計畫第二期工程特別決算	78-93	10,560,299	663,764	27,950	9,896,534	—	9,896,534
高雄市		7,990,245	—	55,972	—	7,934,272	7,934,272
高雄市高坪特定區開發計畫特別決算	78-87	7,990,245	—	55,972	—	7,934,272	7,934,272
臺灣省各縣市合計		16,846,996	57,259	794,897	2,359,392	13,655,865	16,015,258
臺北縣		4,600,850	—	419	—	4,600,850	4,600,850
臺北都會區大眾捷運系統建設工程特別決算	82-87	4,600,850	—	419	—	4,600,850	4,600,850

註：88 年度以前成立之特別預算，歲入包括債務之舉借(賒借)及以前年度歲計賸餘之移用；惟 88 年下半年及 89 年度以後成立之特別預算，因應預算法修正，歲入不包括債務之舉借(賒借)及以前年度歲計賸餘之移用。

附表 9

直轄市及縣市特別決算以前年度歲入轉入數執行概況彙總表(續)

中華民國 94 年度

單位：千元

特別決算名稱	執行期間	以前年度轉入數	決算審定數				
			本年度減免(註銷)數	本年度實現數	決算時未結清數		
					應收數	保留數	合計
桃園縣		145,946	—	11,559	—	134,386	134,386
桃園縣林口新市鎮開發社區辦理市地重劃工程特別決算	68-78	145,946	—	11,559	—	134,386	134,386
臺中縣		501,170	—	79,729	339,360	82,513	421,873
1.臺中港特定區第一期第一階段開發社區公共設施改善工程特別決算	81-82	—	—	56	—	—	—
2.臺中港特定區第一期第二階段開發社區公共設施改善後續工程特別決算	81-82	—	—	157	—	—	—
3.臺中縣第十一期豐原市田心路兩側市地重劃工程特別決算	84-87	14,015	—	6	14,015	—	14,015
4.臺中縣第十二期豐原市西湳市地重劃工程特別決算	84-87	325,345	—	212	325,345	—	325,345
5.臺中縣公共建設特別決算	82-87	161,809	—	79,296	—	82,513	82,513
南投縣		495,550	57,259	18	438,271	—	438,271
南投縣加速取得都市計畫公共設施保留地特別決算	78-80	495,550	57,259	18	438,271	—	438,271

附表 9

直轄市及縣市特別決算以前年度歲入轉入數執行概況彙總表(續)

中華民國 94 年度

單位：千元

特別決算名稱	執行期間	以前年度轉入數	決算審定數				
			本年度減免(註銷)數	本年度實現數	決算時未結清數		
					應收數	保留數	合計
雲林縣		1,391,797	—	19,667	—	1,391,695	1,391,695
1.雲林縣加速取得都市計畫公共設施保留地特別決算	78-80	958,366	—	19,561	—	958,366	958,366
2.雲林縣箔子寮、崙背區市地重劃特別決算	80-82	433,431	—	106	—	433,329	433,329
嘉義縣		4,587,440	—	408,917	—	4,178,523	4,178,523
嘉義縣中正大學特定區區段徵收開發計畫特別決算	82-91	4,587,440	—	408,917	—	4,178,523	4,178,523
嘉義市		1,765,418	—	143,867	1,490,714	130,836	1,621,551
1.嘉義市港坪、竹圍市場綜合大樓新建工程特別決算	81-83	130,836	—	—	—	130,836	130,836
2.嘉義市市政中心興建計畫特別決算	89-92	1,634,581	—	143,867	1,490,714	—	1,490,714
臺南縣		3,358,823	—	130,718	91,045	3,137,059	3,228,105
1.臺南縣加速取得都市計畫公共設施保留地特別決算	78-83	3,137,059	—	—	—	3,137,059	3,137,059
2.臺南縣新東市地重劃區特別決算	80-84	221,764	—	130,718	91,045	—	91,045

附表 10

直轄市及縣市特別決算以前年度歲出轉入數執行概況彙總表

中華民國 94 年度

單位：千元

特別決算名稱	執行期間	以前年度轉入數	決算審定數				
			本年度減免（註銷）數	本年度實現數	決算時未結清數		
					應付數	保留數	合計
總計		38,430,514	3,260,071	2,630,073	1,665,910	30,874,459	32,540,369
直轄市合計		21,348,085	2,996,891	1,770,726	13,000	16,567,467	16,580,467
臺北市		13,354,367	2,057,316	1,711,928	13,000	9,572,122	9,585,122
1.臺北都會區大眾捷運系統建設計畫第一期工程特別決算	77-83	2,044,329	508,199	104,826	—	1,431,304	1,431,304
2.臺北市東西向快速道路暨鄭州路段地下街工程特別決算	79-86	228,704	—	—	9,500	219,204	228,704
3.臺北市基隆河整治工程(中山橋至南湖大橋段)特別決算	81-87	185,667	170,483	1,644	3,500	10,040	13,540
4.臺北都會區大眾捷運系統建設計畫第二期工程特別決算	78-93	10,895,665	1,378,634	1,605,458	—	7,911,573	7,911,573
高雄市		7,993,718	939,574	58,797	—	6,995,345	6,995,345
1.新草衙違建戶占用市有公地處理整建計畫特別決算	76-82	14,287	—	9,494	—	4,793	4,793
2.高雄市高坪特定區開發計畫特別決算	78-87	7,979,430	939,574	49,303	—	6,990,552	6,990,552
臺灣省各縣市合計		17,082,429	263,180	859,347	1,652,910	14,306,991	15,959,901
基隆市		226,700	—	57,138	169,561	—	169,561
1.基隆市加速取得都市計畫公共設施保留地特別決算	78-80	211,498	—	57,138	154,359	—	154,359
2.基隆市加速都市建設特別決算	74-82	11,579	—	—	11,579	—	11,579
3.基隆市市政建設實踐計畫(第一期)特別決算	80-83	3,623	—	—	3,623	—	3,623

附表 10

直轄市及縣市特別決算以前年度歲出轉入數執行概況彙總表(續)

中華民國 94 年度

單位：千元

特別決算名稱	執行期間	以前年度轉入數	決算審定數				
			本年度減免(註銷)數	本年度實現數	決算時未結清數		
					應付數	保留數	合計
臺北縣		4,600,850	—	—	—	4,600,850	4,600,850
臺北都會區大眾捷運系統建設工程特別決算	82-87	4,600,850	—	—	—	4,600,850	4,600,850
苗栗縣		126,255	—	—	126,255	—	126,255
苗栗縣加速取得都市計畫公共設施保留地特別決算	78-83	126,255	—	—	126,255	—	126,255
彰化縣		471,854	—	2,452	—	469,401	469,401
1.彰化縣政府加速取得都市計畫公共設施保留地特別決算	78-80	469,741	—	340	—	469,401	469,401
2.彰化縣政府特定計畫公共工程特別決算	85-87	2,112	—	2,112	—	—	—
南投縣		481,805	57,259	2,770	421,775	—	421,775
南投縣加速取得都市計畫公共設施保留地特別決算	78-80	481,805	57,259	2,770	421,775	—	421,775
雲林縣		1,079,814	204,065	—	686,658	189,090	875,748
1.雲林縣加速取得都市計畫公共設施保留地特別決算	78-80	943,393	204,065	—	686,658	52,670	739,328
2.雲林縣箔子寮、崙背區市地重劃特別決算	80-82	136,420	—	—	—	136,420	136,420
嘉義縣		4,476,192	—	325,014	—	4,151,178	4,151,178
嘉義縣中正大學特定區區段徵收開發計畫特別決算	82-91	4,476,192	—	325,014	—	4,151,178	4,151,178

附表 10

直轄市及縣市特別決算以前年度歲出轉入數執行概況彙總表(續)

中華民國 94 年度

單位：千元

特別決算名稱	執行期間	以前年度轉入數	決算審定數				
			本年度減免(註銷)數	本年度實現數	決算時未結清數		
					應付數	保留數	合計
嘉義市		2,130,200	1,705	399,858	2,210	1,726,426	1,728,637
1.嘉義市加速取得都市計畫公共設施保留地特別決算	78-81	34,440	—	34,440	—	—	—
2.嘉義市中心都市示範建設暨公共設施保留地取得關建特別決算	81-84	620	—	620	—	—	—
3.嘉義市市政中心興建計畫特別決算	89-92	2,095,139	1,705	364,797	2,210	1,726,426	1,728,637
臺南縣		3,480,305	—	72,000	238,261	3,170,044	3,408,305
1.臺南縣加速取得都市計畫公共設施保留地特別決算	78-83	3,241,164	—	—	71,120	3,170,044	3,241,164
2.臺南縣新東市地重劃區特別決算	80-84	102,000	—	72,000	30,000	—	30,000
3.臺南縣新營、永康交流道附近特定區計畫公共設施保留地特別決算	86-87	137,140	—	—	137,140	—	137,140
臺南市		961	—	112	848	—	848
臺南市公共建設第二期特別決算	81-88	961	—	112	848	—	848
高雄縣		7,489	150	—	7,339	—	7,339
1.高雄縣政府開發高雄新市鎮鳳山市過埤子灣子頭新社區計畫特別決算	82-88	39	—	—	39	—	39
2.高雄縣棒球場工程計畫特別決算	84-86	150	150	—	—	—	—
3.高雄縣政府重大工程計畫特別決算	81-85	7,299	—	—	7,299	—	7,299

附表 11

直轄市及縣市營業基

中華民國

按收支科目別分列

項目 / 市縣別	基金數	營業收入			營業外收入			營業成本與費用		
		預算數	核定決算數	決算審定數	預算數	核定決算數	決算審定數	預算數	核定決算數	決算審定數
總計	38	27,763,352	28,293,419	28,306,749	616,601	751,239	767,949	25,056,332	24,459,650	24,515,589
直轄市合計	7	15,302,276	14,753,092	14,753,092	450,501	504,848	520,052	15,111,875	14,387,492	14,390,298
臺北市	4	14,667,033	14,321,077	14,321,077	406,570	438,116	440,747	13,408,234	12,978,310	12,981,151
高雄市	3	635,243	432,015	432,015	43,931	66,732	79,304	1,703,641	1,409,182	1,409,146
臺灣省各縣市合計	19	2,527,641	2,450,339	2,449,255	97,896	93,548	93,187	2,653,990	2,398,410	2,416,803
基隆市	1	345,492	303,868	303,868	660	1,508	1,508	401,742	409,554	409,554
臺北縣	—	—	—	—	—	—	—	—	—	—
宜蘭縣	1	49,520	47,671	47,671	335	808	808	49,791	47,562	47,562
桃園縣	—	—	—	—	—	—	—	—	—	—
新竹縣	3	1,207,705	1,193,972	1,193,972	33,000	21,259	21,259	1,182,921	1,011,170	1,018,724
新竹市	1	51,371	48,739	48,739	1,538	2,571	2,571	52,501	49,823	49,823
苗栗縣	1	47,976	44,587	44,587	250	74	76	48,079	43,952	43,956
臺中縣	—	—	—	—	—	—	—	—	—	—
臺中市	—	—	—	—	—	—	—	—	—	—
彰化縣	1	96,704	93,230	93,230	230	331	331	77,515	68,276	68,276
南投縣	1	104,683	87,392	87,392	924	1,344	1,344	104,114	87,739	86,714
雲林縣	1	119,134	119,405	119,547	2,834	5,021	5,083	118,818	109,763	109,905
嘉義縣	1	97,000	77,076	77,076	43,651	47,171	47,171	186,911	156,483	156,483
嘉義市	2	72,229	68,270	68,270	819	1,268	1,268	71,732	68,177	67,887
臺南縣	1	50,043	44,360	44,362	1,534	1,729	1,729	47,886	46,721	51,406
臺南市	1	60,006	91,158	91,158	60	995	554	58,337	75,808	75,808
高雄縣	—	—	—	—	—	—	—	—	—	—
屏東縣	—	—	—	—	—	—	—	—	—	—
花蓮縣	1	42,650	37,890	37,890	880	981	981	43,080	38,422	38,422
臺東縣	2	55,104	55,237	53,997	4,813	3,373	3,373	47,798	45,517	44,277
澎湖縣	1	128,024	137,476	137,489	6,368	5,106	5,124	162,765	139,435	147,999
福建省各縣合計	12	9,933,435	11,089,987	11,104,401	68,204	152,841	154,709	7,290,467	7,673,747	7,708,487
金門縣	6	8,841,324	9,878,884	9,893,298	64,317	143,774	145,642	6,239,821	6,414,363	6,449,102
連江縣	6	1,092,111	1,211,102	1,211,102	3,887	9,067	9,067	1,050,646	1,259,384	1,259,384

註：本表所列“0”者，係指未滿千元之數。

金損益審定數彙總表

94 年度

單位：千元

營業外費用			所得稅費用			本期純益（純損－）				
預算數	核定決算數	決算審定數	預算數	核定決算數	決算審定數	預算數	核定決算數	決算審定數	決算審定數與預算數比較增減	
									金額	%
2,301,040	3,460,938	3,460,497	475,465	351,960	343,889	547,115	772,109	754,724	+207,609	37.95
332,551	438,329	464,866	262,280	199,031	197,563	46,070	233,087	220,417	+174,347	378.44
133,543	259,825	280,626	256,349	192,788	192,753	1,275,476	1,328,270	1,307,292	+31,816	2.49
199,008	178,504	184,239	5,931	6,243	4,810	-1,229,406	-1,095,182	-1,086,875	+142,530	11.59
22,448	69,516	49,027	8,466	20,888	20,937	-59,367	55,072	55,675	+115,042	193.78
959	5,643	7,652	－	－	－	-56,549	-109,821	-111,829	-55,280	97.76
－	－	－	－	－	－	－	－	－	－	－
－	－	－	7	282	282	57	635	635	+578	1,014.35
－	－	－	－	－	－	－	－	－	－	－
1,486	40,512	17,530	－	4,234	4,234	56,298	159,314	174,741	+118,443	210.39
－	－	－	92	361	361	316	1,125	1,125	+809	256.29
－	－	－	27	167	166	120	542	540	+420	350.46
－	－	－	－	－	－	－	－	－	－	－
－	－	－	－	－	－	－	－	－	－	－
61	59	59	4,830	6,296	6,296	14,528	18,929	18,929	+4,401	30.30
－	－	－	－	－	－	1,493	997	2,022	+529	35.48
1,749	3,697	3,697	340	2,731	2,747	1,061	8,234	8,281	+7,220	680.50
4,073	4,851	4,851	－	－	－	-50,333	-37,087	-37,087	+13,245	26.32
－	－	－	317	334	407	999	1,027	1,245	+246	24.67
－	－	－	913	－	－	2,778	-631	-5,314	-8,092	291.31
1,143	601	314	137	4,209	4,170	449	11,535	11,419	+10,970	2,443.28
－	－	－	－	－	－	－	－	－	－	－
－	－	－	－	－	－	－	－	－	－	－
100	99	99	78	77	77	272	272	272	+0	0.18
5,141	4,241	4,241	1,725	2,193	2,193	5,253	6,659	6,659	+1,406	26.78
7,736	9,809	10,580	－	－	－	-36,109	-6,661	-15,966	+20,142	55.78
1,946,041	2,953,091	2,946,603	204,719	132,040	125,388	560,412	483,949	478,631	-81,780	14.59
1,943,641	2,949,260	2,942,771	204,719	123,971	117,318	517,460	535,064	529,747	+12,287	2.37
2,400	3,831	3,831	－	8,069	8,069	42,952	-51,115	-51,115	-94,067	219.01

附表 12

直轄市及縣市營業基金

中華民國

一、盈餘及分配之部

項目 / 市縣別	盈餘之部						分	
	本期純益		累積盈餘		合計		填補累積虧損	
	預算數	決算審定數	預算數	決算審定數	預算數	決算審定數	預算數	決算審定數
總計	2,082,684	2,147,105	3,110,730	2,925,734	5,193,414	5,072,839	4,845	75,319
直轄市合計	1,293,307	1,321,763	2,910,383	2,630,642	4,203,690	3,952,405	—	—
臺北市	1,275,476	1,307,292	2,733,051	2,456,581	4,008,527	3,763,874	—	—
高雄市	17,831	14,470	177,332	174,061	195,163	188,531	—	—
臺灣省各縣市合計	83,624	227,610	118,397	169,349	202,021	396,959	4,845	2,343
基隆市	—	—	—	—	—	—	—	—
臺北縣	—	—	—	—	—	—	—	—
宜蘭縣	57	635	11,893	13,288	11,950	13,923	—	—
桃園縣	—	—	—	—	—	—	—	—
新竹縣	56,298	176,478	31,199	79,399	87,497	255,878	—	—
新竹市	316	1,125	31,565	32,053	31,881	33,179	—	—
苗栗縣	120	540	3,742	4,380	3,862	4,920	—	—
臺中縣	—	—	—	—	—	—	—	—
臺中市	—	—	—	—	—	—	—	—
彰化縣	14,528	18,929	7,970	7,970	22,498	26,899	—	—
南投縣	1,493	2,022	—	—	1,493	2,022	1,493	2,022
雲林縣	1,061	8,281	—	—	1,061	8,281	—	—
嘉義縣	—	—	—	—	—	—	—	—
嘉義市	999	1,245	198	—	1,197	1,245	421	150
臺南縣	2,778	—	—	—	2,778	—	2,778	—
臺南市	449	11,419	8,224	9,958	8,673	21,377	—	—
高雄縣	—	—	—	—	—	—	—	—
屏東縣	—	—	—	—	—	—	—	—
花蓮縣	272	272	4,019	2,966	4,291	3,238	—	—
臺東縣	5,253	6,659	19,587	19,333	24,840	25,992	153	169
澎湖縣	—	—	—	—	—	—	—	—
福建省各縣合計	705,753	597,731	81,950	125,742	787,703	723,473	—	72,976
金門縣	621,503	569,845	844	83,313	622,347	653,158	—	70,326
連江縣	84,250	27,885	81,106	42,428	165,356	70,314	—	2,649

註：1.解繳公庫係指解繳該市縣庫之金額。

2.其他所得者係指分配其他政府機關、民股股東之股息紅利及其他撥補各級農、漁會事業費之金額。

盈虧撥補審定數彙總表

94 年度

單位：千元

配之部									
提存公積		解繳公庫		其他所得者		未分配盈餘		合計	
預算數	決算審定數	預算數	決算審定數	預算數	決算審定數	預算數	決算審定數	預算數	決算審定數
467,102	431,619	1,402,292	1,371,794	184,536	176,960	3,134,637	3,017,145	5,193,414	5,072,839
374,301	370,070	770,072	727,719	179,277	168,471	2,880,039	2,686,144	4,203,690	3,952,405
374,301	370,070	764,768	722,415	179,277	168,471	2,690,180	2,502,916	4,008,527	3,763,874
—	—	5,304	5,304	—	—	189,859	183,227	195,163	188,531
3,897	8,194	98,096	103,442	5,243	7,876	89,939	275,102	202,021	396,959
—	—	—	—	—	—	—	—	—	—
—	—	—	—	—	—	—	—	—	—
6	69	—	—	—	—	11,944	13,853	11,950	13,923
—	—	—	—	—	—	—	—	—	—
373	520	83,767	83,767	—	—	3,357	171,590	87,497	255,878
32	112	—	—	—	—	31,849	33,066	31,881	33,179
12	54	—	—	27	—	3,823	4,866	3,862	4,920
—	—	—	—	—	—	—	—	—	—
—	—	—	—	—	—	—	—	—	—
1,453	1,892	8,300	10,814	4,775	6,221	7,970	7,970	22,498	26,899
—	—	—	—	—	—	—	—	1,493	2,022
106	3,281	668	3,500	286	1,500	—	—	1,061	8,281
—	—	—	—	—	—	—	—	—	—
776	1,094	—	—	—	—	—	—	1,197	1,245
—	—	—	—	—	—	—	—	2,778	—
45	1,141	361	361	155	154	8,112	19,719	8,673	21,377
—	—	—	—	—	—	—	—	—	—
—	—	—	—	—	—	—	—	—	—
1,094	27	—	—	—	—	3,197	3,211	4,291	3,238
—	—	5,000	5,000	—	—	19,687	20,822	24,840	25,992
—	—	—	—	—	—	—	—	—	—
88,904	53,354	534,124	540,632	16	612	164,659	55,898	787,703	723,473
63,711	50,566	449,984	520,859	16	18	108,636	11,388	622,347	653,158
25,193	2,788	84,140	19,772	—	593	56,023	44,510	165,356	70,314

附表 12

直轄市及縣市營業基金

中華民國

二、虧損及填補之部

項目 / 市縣別	虧損之部					
	本期純損		累積虧損		合計	
	預算數	決算審定數	預算數	決算審定數	預算數	決算審定數
總計	1,535,569	1,392,380	15,705,443	15,593,593	17,241,012	16,985,974
直轄市合計	1,247,237	1,101,346	14,036,460	14,013,160	15,283,697	15,114,506
臺北市	—	—	—	—	—	—
高雄市	1,247,237	1,101,346	14,036,460	14,013,160	15,283,697	15,114,506
臺灣省各縣市合計	142,991	171,935	1,019,843	926,582	1,162,834	1,098,517
基隆市	56,549	111,829	321,319	336,176	377,868	448,005
臺北縣	—	—	—	—	—	—
宜蘭縣	—	—	—	—	—	—
桃園縣	—	—	—	—	—	—
新竹縣	—	1,736	—	—	—	1,736
新竹市	—	—	—	—	—	—
苗栗縣	—	—	—	—	—	—
臺中縣	—	—	—	—	—	—
臺中市	—	—	—	—	—	—
彰化縣	—	—	—	—	—	—
南投縣	—	—	—	4,842	—	4,842
雲林縣	—	—	—	—	—	—
嘉義縣	50,333	37,087	259,322	239,704	309,655	276,791
嘉義市	—	—	421	150	421	150
臺南縣	—	5,314	9,635	9,365	9,635	14,680
臺南市	—	—	—	—	—	—
高雄縣	—	—	—	—	—	—
屏東縣	—	—	—	—	—	—
花蓮縣	—	—	—	—	—	—
臺東縣	—	—	9,566	9,134	9,566	9,134
澎湖縣	36,109	15,966	419,580	327,209	455,689	343,175
福建省各縣合計	145,341	119,099	649,140	653,850	794,481	772,950
金門縣	104,043	40,098	556,538	474,547	660,581	514,645
連江縣	41,298	79,001	92,602	179,303	133,900	258,304

盈虧撥補審定數彙總表(續)

94 年度

單位：千元

填補之部							
撥用盈餘(公積)		政府出資填補		待填補之虧損		合計	
預算數	決算審定數	預算數	決算審定數	預算數	決算審定數	預算數	決算審定數
9,695	76,426	—	—	17,231,317	16,909,548	17,241,012	16,985,974
—	—	—	—	15,283,697	15,114,506	15,283,697	15,114,506
—	—	—	—	—	—	—	—
—	—	—	—	15,283,697	15,114,506	15,283,697	15,114,506
3,352	2,343	—	—	1,159,482	1,096,174	1,162,834	1,098,517
—	—	—	—	377,868	448,005	377,868	448,005
—	—	—	—	—	—	—	—
—	—	—	—	—	—	—	—
—	—	—	—	—	—	—	—
—	—	—	—	—	1,736	—	1,736
—	—	—	—	—	—	—	—
—	—	—	—	—	—	—	—
—	—	—	—	—	—	—	—
—	—	—	—	—	—	—	—
—	—	—	—	—	—	—	—
—	2,022	—	—	—	2,819	—	4,842
—	—	—	—	—	—	—	—
—	—	—	—	309,655	276,791	309,655	276,791
421	150	—	—	—	—	421	150
2,778	—	—	—	6,857	14,680	9,635	14,680
—	—	—	—	—	—	—	—
—	—	—	—	—	—	—	—
—	—	—	—	—	—	—	—
—	—	—	—	—	—	—	—
153	169	—	—	9,413	8,964	9,566	9,134
—	—	—	—	455,689	343,175	455,689	343,175
6,343	74,083	—	—	788,138	698,866	794,481	772,950
1,313	70,326	—	—	659,268	444,319	660,581	514,645
5,030	3,757	—	—	128,870	254,547	133,900	258,304

附表 13

直轄市及縣市各營業基金收支盈虧彙總表

中華民國 94 年度

單位：千元

市縣別	基金別	總收入	總支出		本期純益（純損－）
			營業及營業外支出	所得稅費用	
總計	**（38 個基金）**	**29,074,699**	**27,976,086**	**343,889**	**754,724**
直轄市合計	**（7 個基金）**	**15,273,145**	**14,855,164**	**197,563**	**220,417**
臺北市	1.臺北市動產質借處	249,866	206,834	10,748	32,284
	2.臺北自來水事業處	4,939,398	4,411,449	—	527,948
	3.臺北大眾捷運股份有限公司	9,424,258	8,574,384	182,005	667,869
	4.臺北都會區大眾捷運系統土地開發基金	148,301	69,110	—	79,190
高雄市	1.高雄市政府財政局動產質借所	65,203	45,922	4,810	14,470
	2.高雄市公共汽車管理處	374,848	1,397,484	—	-1,022,636
	3.高雄市輪船股份有限公司	71,268	149,978	—	-78,709
臺灣省各縣市合計	**（19 個基金）**	**2,542,443**	**2,465,831**	**20,937**	**55,675**
基隆市	基隆市公共汽車管理處	305,377	417,207	—	-111,829
宜蘭縣	宜蘭肉品市場股份有限公司	48,479	47,562	282	635
新竹縣	1.新竹縣瓦斯管理處	1,162,758	991,484	—	171,274
	2.新竹肉品市場股份有限公司	52,447	43,008	4,234	5,204
	3.新竹縣地方產業股份有限公司	25	1,762	—	-1,736
新竹市	新竹農產運銷股份有限公司	51,311	49,823	361	1,125
苗栗縣	苗栗肉品市場股份有限公司	44,663	43,956	166	540
彰化縣	彰化縣肉品市場股份有限公司	93,561	68,335	6,296	18,929
南投縣	南投縣肉品市場股份有限公司	88,737	86,714	—	2,022
雲林縣	雲林縣肉品市場股份有限公司	124,631	113,603	2,747	8,281
嘉義縣	嘉義縣公共汽車管理處	124,247	161,335	—	-37,087

附表 13

直轄市及縣市各營業基金收支盈虧彙總表(續)

中華民國 94 年度

單位：千元

市縣別	基金別	總收入	總支出		本期純益（純損－）
			營業及營業外支出	所得稅費用	
嘉義市	1.嘉義魚市場股份有限公司	52,350	51,448	215	686
	2.嘉義市果菜市場股份有限公司	17,189	16,438	191	559
臺南縣	臺南縣肉品市場股份有限公司	46,092	51,406	—	-5,314
臺南市	臺南市肉品市場股份有限公司	91,712	76,123	4,170	11,419
花蓮縣	花蓮縣肉品市場股份有限公司	38,871	38,521	77	272
臺東縣	1.臺東縣政府公共造產會館基金	31,777	23,151	2,136	6,489
	2.臺東縣肉品市場股份有限公司	25,593	25,367	56	169
澎湖縣	澎湖縣公共車船管理處	142,613	158,579	—	-15,966
福建省各縣合計（ 12 個基金）		**11,259,111**	**10,655,090**	**125,388**	**478,631**
金門縣	1.金門酒廠實業股份有限公司	9,345,304	8,738,342	117,318	489,643
	2.金門縣陶瓷廠	168,772	141,813	—	26,958
	3.金門縣金門日報社	112,639	120,517	—	-7,877
	4.金門縣公共車船管理處	107,886	140,107	—	-32,220
	5.金門縣浯江輪渡有限公司	39,406	32,047	—	7,358
	6.金門縣自來水廠	264,931	219,046	—	45,885
連江縣	1.馬祖酒廠實業股份有限公司	750,376	724,204	6,542	19,628
	2.連江縣公共車船管理處	26,654	35,231	—	-8,576
	3.連江縣自來水廠	71,302	67,665	—	3,636
	4.連江縣馬祖日報社	28,353	33,281	—	-4,927
	5.馬祖連江航業有限公司	156,320	221,817	—	-65,497
	6.馬祖油品供應有限公司	187,162	181,015	1,526	4,619

附表 14

直轄市及縣市作業基金

中華民國

按收支科目別分列

項目 / 市縣別	基金數	業務收入			業務外收入			業務
		預算數	核定決算數	決算審定數	預算數	核定決算數	決算審定數	預算數
總計	169	89,688,480	84,479,340	84,514,756	3,883,521	9,505,094	12,175,091	89,535,463
直轄市合計	15	33,680,014	32,398,286	32,384,788	1,074,361	1,710,641	1,711,478	29,671,290
臺北市	9	22,723,090	25,796,920	25,783,422	396,374	931,224	932,061	19,331,876
高雄市	6	10,956,924	6,601,366	6,601,366	677,987	779,417	779,417	10,339,414
臺灣省各縣市合計	147	55,865,149	51,926,293	51,975,207	2,798,215	7,779,052	10,438,362	59,663,635
基隆市	5	190,770	184,316	184,316	16,168	19,505	17,040	364,263
臺北縣	18	43,000,798	41,436,562	41,437,185	994,288	1,374,791	1,375,291	20,494,683
宜蘭縣	9	1,767,234	3,524,241	3,524,241	40,943	39,463	55,051	1,962,517
桃園縣	10	1,276,479	778,661	785,375	53,173	352,093	352,934	26,859,876
新竹縣	10	52,011	59,138	59,108	606,909	2,301,962	4,895,462	404,256
新竹市	6	21,168	46,678	46,678	12,190	13,088	13,088	46,974
苗栗縣	4	101,720	84,567	84,567	4,319	6,934	6,934	108,291
臺中縣	7	188,688	286,560	401,756	33,810	1,764,480	1,756,007	2,566,507
臺中市	10	3,126,619	2,092,004	2,087,748	389,803	1,021,782	1,080,360	3,665,445
彰化縣	8	235,725	151,650	151,898	20,101	26,917	27,683	147,874
南投縣	7	158,117	106,754	106,754	6,586	8,368	8,368	158,281
雲林縣	4	1,025,632	474,788	474,788	6,315	2,983	3,006	649,949
嘉義縣	4	115,396	103,505	103,340	8,097	12,332	12,332	116,196
嘉義市	6	219,680	443,474	443,474	6,497	11,447	11,447	65,712
臺南縣	6	368,018	304,995	304,915	13,360	8,347	8,347	321,394
臺南市	7	612,184	532,826	532,826	543,811	772,411	772,411	107,005
高雄縣	5	2,772,155	609,034	617,111	24,854	18,980	18,636	934,943
屏東縣	5	235,669	252,039	252,039	1,845	2,148	2,351	222,204
花蓮縣	6	200,908	212,462	165,857	1,502	4,324	4,918	222,753
臺東縣	7	95,229	147,910	117,104	6,754	6,408	6,408	140,494
澎湖縣	3	100,949	94,118	94,118	6,890	10,278	10,278	104,018
福建省各縣合計	7	143,316	154,759	154,759	10,944	15,399	25,250	200,537
金門縣	5	52,586	58,689	58,689	9,790	13,744	23,595	108,666
連江縣	2	90,730	96,070	96,070	1,154	1,655	1,655	91,871

收支餘絀審定數彙總表

94 年度

單位：千元

成本與費用		業務外費用			本期賸餘（短絀－）				
核定決算數	決算審定數	預算數	核定決算數	決算審定數	預算數	核定決算數	決算審定數	決算審定數與預算數比較增減	
								金額	%
50,951,386	50,819,476	8,483,089	6,096,958	6,204,088	-4,446,550	36,936,089	39,666,282	+44,112,833	992.07
26,670,405	26,681,881	865,668	724,892	831,634	4,217,417	6,713,630	6,582,752	+2,365,334	56.08
20,384,569	20,396,045	215,609	412,871	519,612	3,571,979	5,930,703	5,799,825	+2,227,845	62.37
6,285,835	6,285,835	650,059	312,021	312,021	645,438	782,926	782,926	+137,488	21.30
24,154,691	24,011,305	7,617,175	5,370,707	5,371,095	-8,617,445	30,179,947	33,031,167	+41,648,613	483.31
347,017	344,588	1,276	6,543	6,762	-158,601	-149,739	-149,994	+8,606	5.43
10,739,628	10,685,111	37,997	25,970	28,784	23,462,406	32,045,755	32,098,581	+8,636,174	36.81
4,003,633	3,995,208	65,565	57,754	57,754	-219,905	-497,683	-473,670	-253,765	115.40
1,427,499	1,427,499	2,139,284	71,760	71,760	-27,669,508	-368,504	-360,950	+27,308,557	98.70
192,207	192,594	246,611	84,599	84,614	8,053	2,084,294	4,677,362	+4,669,309	57,982.24
36,040	36,040	—	51	51	-13,616	23,675	23,675	+37,291	273.88
85,730	85,725	1,145	5,723	5,749	-3,397	48	27	+3,424	100.81
2,026,654	2,026,613	1,946	151,256	154,571	-2,345,955	-126,869	-23,421	+2,322,533	99.00
2,823,017	2,749,306	862,254	861,665	853,393	-1,011,277	-570,896	-434,591	+576,686	57.03
129,364	129,850	4,508	7,180	7,180	103,444	42,023	42,550	-60,893	58.87
96,965	96,965	9,976	2,009	2,009	-3,554	16,148	16,148	+19,702	554.36
463,186	463,186	1,200	949	949	380,798	13,637	13,660	-367,137	96.41
102,160	101,994	14,231	5,807	5,807	-6,934	7,871	7,871	+14,805	213.51
52,105	52,105	—	221	221	160,465	402,594	402,594	+242,129	150.89
271,056	271,056	—	2	2	59,984	42,283	42,203	-17,780	29.64
65,624	65,708	4,124,446	4,070,006	4,070,006	-3,075,456	-2,830,392	-2,830,477	+244,978	7.97
669,419	669,396	681	1,404	1,404	1,861,385	-42,809	-35,053	-1,896,438	101.88
236,485	236,485	—	—	—	15,310	17,701	17,905	+2,595	16.95
162,821	162,794	92,217	4,077	4,077	-112,560	49,888	3,904	+116,464	103.47
133,098	128,098	11,303	11,052	13,324	-49,814	10,167	-17,910	+31,903	64.05
90,975	90,975	2,535	2,669	2,669	1,286	10,752	10,752	+9,466	736.08
126,289	126,289	245	1,357	1,357	-46,522	42,512	52,363	+98,885	212.56
45,221	45,221	245	1,357	1,357	-46,535	25,854	35,705	+82,240	176.73
81,068	81,068	—	—	—	13	16,657	16,657	+16,644	128,034.55

附表 15

直轄市及縣市作業基金

中華民國

一、賸餘及分配之部

項目 / 市縣別	賸餘之部						分填補累積短絀	
	本期賸餘		前期未分配賸餘		合計			
	預算數	決算審定數	預算數	決算審定數	預算數	決算審定數	預算數	決算審定數
總計	32,346,538	47,335,538	123,970,914	134,323,518	156,317,452	181,659,057	6,012,750	6,242,748
直轄市合計	4,825,368	6,592,647	88,643,945	100,870,729	93,469,313	107,463,376	398,821	64,406
臺北市	3,959,276	5,806,394	80,354,524	91,040,482	84,313,800	96,846,877	168,225	6,569
高雄市	866,092	786,252	8,289,421	9,830,246	9,155,513	10,616,498	230,596	57,836
臺灣省各縣市合計	27,510,385	40,689,901	35,091,009	33,215,688	62,601,394	73,905,589	5,613,899	6,178,288
基隆市	17,725	20,747	408,512	393,240	426,237	413,988	176,788	169,503
臺北縣	23,529,045	32,142,600	2,969,871	3,590,161	26,498,917	35,732,761	305,764	49,545
宜蘭縣	288,556	331,461	793,794	1,151,858	1,082,350	1,483,319	514,019	800,225
桃園縣	82,734	121,719	3,128,910	3,612,199	3,211,644	3,733,919	182,619	261,715
新竹縣	344,675	4,679,343	6,918,497	4,130,824	7,263,172	8,810,168	322,945	32,919
新竹市	2,865	34,688	1,120,766	1,175,610	1,123,631	1,210,299	6,836	3,467
苗栗縣	1,347	1,123	123,618	134,080	124,965	135,203	658	988
臺中縣	55,576	1,997,090	4,552,209	2,539,287	4,607,785	4,536,378	2,070,506	1,945,090
臺中市	447,197	608,638	10,194,143	10,400,512	10,641,341	11,009,151	1,155,856	1,284,507
彰化縣	110,920	43,327	315,957	368,420	426,877	411,748	104,539	9,507
南投縣	9,695	18,625	230,276	224,024	239,971	242,649	3,035	11,992
雲林縣	380,798	14,032	241,955	266,816	622,753	280,848	—	371
嘉義縣	3,814	7,871	119,608	125,151	123,422	133,022	5,082	—
嘉義市	207,717	435,976	266,818	267,879	474,535	703,855	200,817	137,233
臺南縣	95,239	46,894	128,125	114,103	223,364	160,997	12,569	1,986
臺南市	31,604	55,213	1,520,514	2,647,532	1,552,118	2,702,745	441,319	1,325,903
高雄縣	1,873,323	85,912	1,147,970	941,255	3,021,293	1,027,168	11,938	120,966
屏東縣	18,391	18,205	191,865	207,634	210,256	225,839	3,805	723
花蓮縣	4,368	12,684	217,278	336,787	221,646	349,472	41,481	734
臺東縣	1,825	1,781	427,400	504,286	429,225	506,067	51,639	19,691
澎湖縣	2,970	11,963	72,922	84,021	75,892	95,984	1,684	1,211
福建省各縣合計	10,785	52,990	235,960	237,101	246,745	290,091	30	53
金門縣	10,772	36,332	186,563	180,811	197,335	217,143	30	53
連江縣	13	16,657	49,397	56,289	49,410	72,947	—	—

註：1. 新竹市前期未分配賸餘決算審定數含各重劃區維護基金轉列數 387,401 千餘元。

2. 嘉義縣其他依法分配決算審定數係公共造產基金依出資比率分配 1,064 千餘元予中埔鄉公所。

餘絀撥補審定數彙總表

94 年度

單位：千元

配之部											
提存公積		解繳公庫		賸餘撥充基金數		其他依法分配數		未分配賸餘		合計	
預算數	決算審定數	預算數	決算審定數	預算數	決算審定數	預算數	決算審定數	預算數	決算審定數	預算數	決算審定數
—	120,641	26,777,013	25,540,294	10,282,448	162,788	630,076	11,015,765	112,615,165	138,576,818	156,317,452	181,659,057
—	—	12,459,137	12,459,137	—	—	73,750	50,001	80,537,605	94,889,831	93,469,313	107,463,376
—	—	10,745,910	10,745,910	—	—	—	—	73,399,665	86,094,397	84,313,800	96,846,877
—	—	1,713,227	1,713,227	—	—	73,750	50,001	7,137,940	8,795,433	9,155,513	10,616,498
—	120,641	14,317,876	13,081,157	10,282,448	162,788	556,326	10,965,764	31,830,845	43,396,949	62,601,394	73,905,589
—	—	42,359	42,358	—	—	—	—	207,090	202,125	426,237	413,988
—	36,703	12,525,003	12,680,628	10,282,448	—	92,409	10,474,047	3,293,293	12,491,835	26,498,917	35,732,761
—	—	78,531	77,220	—	—	49,220	92,816	440,580	513,057	1,082,350	1,483,319
—	—	26,620	57,770	—	—	31,410	—	2,970,995	3,414,432	3,211,644	3,733,919
—	—	—	—	—	—	—	—	6,940,227	8,777,248	7,263,172	8,810,168
—	—	—	—	—	—	375,157	387,401	741,638	819,429	1,123,631	1,210,299
—	—	—	—	—	—	—	—	124,307	134,215	124,965	135,203
—	—	12,000	12,000	—	—	—	—	2,525,279	2,579,288	4,607,785	4,536,378
—	—	—	—	—	—	—	—	9,485,485	9,724,643	10,641,341	11,009,151
—	—	43,706	43,706	—	—	—	—	278,632	358,534	426,877	411,748
—	—	—	—	—	—	—	—	236,936	230,656	239,971	242,649
—	—	—	—	—	—	—	—	622,753	280,477	622,753	280,848
—	—	6,000	88,310	—	—	—	1,064	112,340	43,646	123,422	133,022
—	—	—	—	—	—	130	822	273,588	565,799	474,535	703,855
—	—	9,000	9,000	—	—	—	—	201,795	150,011	223,364	160,997
—	—	25,373	24,997	—	—	—	—	1,085,426	1,351,843	1,552,118	2,702,745
—	83,938	1,511,094	12,140	—	149,112	—	—	1,498,261	661,010	3,021,293	1,027,168
—	—	—	—	—	—	8,000	9,610	198,451	215,505	210,256	225,839
—	—	3,190	3,025	—	—	—	—	176,975	345,712	221,646	349,472
—	—	25,000	20,000	—	—	—	—	352,586	466,376	429,225	506,067
—	—	10,000	10,000	—	13,676	—	—	64,208	71,097	75,892	95,984
—	—	—	—	—	—	—	—	246,715	290,037	246,745	290,091
—	—	—	—	—	—	—	—	197,305	217,090	197,335	217,143
—	—	—	—	—	—	—	—	49,410	72,947	49,410	72,947

附表 15

直轄市及縣市作業基金

中華民國

二、短絀及填補之部

項目 / 市縣別	短絀之部					
	本期短絀		前期待填補之短絀		合計	
	預算數	決算審定數	預算數	決算審定數	預算數	決算審定數
總計	36,793,088	7,669,256	13,762,331	26,362,845	50,555,419	34,032,101
直轄市合計	607,950	9,895	3,987,198	2,757,823	4,595,148	2,767,718
臺北市	387,296	6,569	1,131,557	—	1,518,853	6,569
高雄市	220,654	3,325	2,855,641	2,757,823	3,076,295	2,761,148
臺灣省各縣市合計	36,127,830	7,658,733	9,765,893	23,601,565	45,893,724	31,260,298
基隆市	176,326	170,741	20,382	5,924	196,708	176,666
臺北縣	66,639	44,019	308,484	43,469	375,123	87,488
宜蘭縣	508,461	805,132	5,558	—	514,019	805,132
桃園縣	27,752,242	482,669	149,608	1,989,174	27,901,850	2,471,843
新竹縣	336,622	1,980	85,187	46,070	421,809	48,051
新竹市	16,481	11,013	12,072	9,769	28,553	20,782
苗栗縣	4,744	1,096	35,542	33,271	40,286	34,367
臺中縣	2,401,531	2,020,512	—	12,484,863	2,401,531	14,505,375
臺中市	1,458,474	1,043,229	6,197,302	6,593,476	7,655,777	7,636,705
彰化縣	7,476	777	2,030,146	1,831,697	2,037,622	1,832,475
南投縣	13,249	2,476	537,379	188,369	550,628	190,846
雲林縣	—	371	—	—	—	371
嘉義縣	10,748	—	—	—	10,748	—
嘉義市	47,252	33,381	324,488	260,992	371,740	294,373
臺南縣	35,255	4,690	12,018	3,943	47,273	8,634
臺南市	3,107,060	2,885,690	—	—	3,107,060	2,885,690
高雄縣	11,938	120,966	—	—	11,938	120,966
屏東縣	3,081	299	724	423	3,805	723
花蓮縣	116,928	8,779	47,003	110,118	163,931	118,898
臺東縣	51,639	19,691	—	—	51,639	19,691
澎湖縣	1,684	1,211	—	—	1,684	1,211
福建省各縣合計	57,307	627	9,239	3,457	66,546	4,084
金門縣	57,307	627	9,239	3,457	66,546	4,084
連江縣	—	—	—	—	—	—

餘絀撥補審定數彙總表(續)

94 年度

單位：千元

填補之部							
撥用賸餘(公積)		折減基金		待填補之短絀		合計	
預算數	決算審定數	預算數	決算審定數	預算數	決算審定數	預算數	決算審定數
6,018,317	6,242,748	21,177	16,569	44,515,925	27,772,784	50,555,419	34,032,101
398,821	64,406	—	—	4,196,327	2,703,312	4,595,148	2,767,718
168,225	6,569	—	—	1,350,628	—	1,518,853	6,569
230,596	57,836	—	—	2,845,699	2,703,312	3,076,295	2,761,148
5,619,466	6,178,288	21,177	16,569	40,253,081	25,065,441	45,893,724	31,260,298
176,788	169,503	—	—	19,920	7,162	196,708	176,666
305,764	49,545	21,177	16,569	48,182	21,373	375,123	87,488
514,019	800,225	—	—	—	4,906	514,019	805,132
182,619	261,715	—	—	27,719,231	2,210,128	27,901,850	2,471,843
322,945	32,919	—	—	98,864	15,132	421,809	48,051
6,737	3,467	—	—	21,816	17,315	28,553	20,782
658	988	—	—	39,628	33,379	40,286	34,367
2,070,506	1,945,090	—	—	331,025	12,560,285	2,401,531	14,505,375
1,155,856	1,284,507	—	—	6,499,921	6,352,197	7,655,777	7,636,705
104,539	9,507	—	—	1,933,083	1,822,967	2,037,622	1,832,475
3,035	11,992	—	—	547,593	178,853	550,628	190,846
—	371	—	—	—	—	—	371
10,748	—	—	—	—	—	10,748	—
200,817	137,233	—	—	170,923	157,139	371,740	294,373
12,569	1,986	—	—	34,704	6,648	47,273	8,634
441,319	1,325,903	—	—	2,665,741	1,559,786	3,107,060	2,885,690
11,938	120,966	—	—	—	—	11,938	120,966
3,805	723	—	—	—	—	3,805	723
41,481	734	—	—	122,450	118,164	163,931	118,898
51,639	19,691	—	—	—	—	51,639	19,691
1,684	1,211	—	—	—	—	1,684	1,211
30	53	—	—	66,516	4,030	66,546	4,084
30	53	—	—	66,516	4,030	66,546	4,084
—	—	—	—	—	—	—	—

附表 16

直轄市及縣市各作業基金收支餘絀彙總表

中華民國 94 年度

單位：千元

市縣別	基金別	總收入	總支出	本期賸餘（短絀－）
總計	**（ 169 個基金）**	96,689,848	57,023,565	39,666,282
直轄市合計	**（ 15 個基金）**	34,096,267	27,513,515	6,582,752
臺北市		26,715,483	20,915,658	5,799,825
	1.臺北市政府輔助公教人員購置住宅貸款基金	814,903	783,803	31,100
	2.臺北市市有財產開發基金	694,363	19,643	674,719
	3.臺北市市場發展基金	494,733	200,512	294,221
	4.臺北市共同管道基金	41,017	4,478	36,538
	5.臺北市立聯合醫院醫療基金	11,759,149	11,626,766	132,383
	6.臺北市實施平均地權基金	3,676,143	1,549,541	2,126,601
	7.臺北市公有收費停車場基金	4,439,338	2,465,299	1,974,038
	8.臺北市國民住宅基金	4,734,306	4,197,515	536,791
	9.臺北市都市更新基金	61,526	68,096	-6,569
高雄市		7,380,784	6,597,857	782,926
	1.高雄市政府輔助公教人員購置住宅基金	126,431	71,919	54,511
	2.高雄市立各醫療院(所)醫療藥品基金	3,455,922	3,373,521	82,401
	3.高雄市實施平均地權基金	438,245	373,323	64,921
	4.高雄市停車場作業基金	669,469	492,198	177,270
	5.高雄市都市更新與都市發展基金	25,243	10,735	14,508
	6.高雄市國民住宅基金	2,665,472	2,276,158	389,314
臺灣省各縣市合計	**（ 147 個基金）**	62,413,569	29,382,401	33,031,167
基隆市		201,356	351,350	-149,994
	1.基隆市政府市地重劃基金	1,534	169,304	-167,770
	2.基隆市政府實施平均地權基金	1,490	2,728	-1,237
	3.基隆市政府公共造產基金	12,284	2,987	9,297
	4.基隆市政府國宅管理維護基金	10,925	12,658	-1,733
	5.基隆市醫療作業基金	175,122	163,672	11,450

附表 16

直轄市及縣市各作業基金收支餘絀彙總表(續)

中華民國 94 年度

單位：千元

市縣別	基金別	總收入	總支出	本期賸餘(短絀－)
臺北縣		42,812,477	10,713,896	32,098,581
	1.臺北縣政府公共造產基金	1,018	647	370
	2.臺北縣政府所屬公教人員住宅輔建及福利互助委員會購建住宅基金	6,323	2,475	3,847
	3.臺北縣政府衛生局各附屬單位醫療作業基金	1,800,903	1,805,517	-4,614
	4.臺北縣政府國民住宅管理維護基金	8,654	33,995	-25,340
	5.臺北縣林口新市鎮第三期(第三、四區)市地重劃基金	6,641,886	1,157,261	5,484,625
	6.臺北縣新莊市頭前市地重劃基金	176	3,865	-3,688
	7.臺北縣三重市重陽橋引道附近地區市地重劃基金	2,180,565	1,678,034	502,530
	8.臺北縣政府實施平均地權基金	10,610,529	1,429	10,609,100
	9.臺北縣新莊副都市中心地區市地重劃基金	1	6,844	-6,842
	10.臺北縣新莊副都市中心地區區段徵收基金	1	3,533	-3,532
	11.臺北縣中和環快秀朗橋北側地區區段徵收基金	—	—	—
	12.臺北縣中和環快華中橋西側地區區段徵收基金	—	—	—
	13.臺北縣三重二重疏洪道兩側附近地區市地重劃基金	—	—	—
	14.臺北縣新板橋車站特定專用區第一期市地重劃基金	7,260,595	1,529,835	5,730,760
	15.臺北縣新板橋車站特定專用區第二期市地重劃基金	4,434,015	3,308,729	1,125,286
	16.臺北縣新板橋車站特定專用區第二期區段徵收基金	8,796,198	722,824	8,073,373
	17.臺北縣停車場作業基金	1,058,852	447,745	611,107
	18.臺北縣體育發展基金	12,753	11,156	1,596
宜蘭縣		3,579,292	4,052,963	-473,670
	1.宜蘭縣公教人員輔建住宅基金	6,808	10,980	-4,171
	2.宜蘭縣國民住宅管理維護基金	240	518	-278
	3.宜蘭縣醫療作業基金	108,018	105,354	2,664
	4.宜蘭縣公共造產基金	263,215	121,967	141,247
	5.宜蘭縣蘭陽戲劇團戲曲發展基金	31,247	27,641	3,606

附表 16

直轄市及縣市各作業基金收支餘絀彙總表(續)

中華民國 94 年度

單位：千元

市縣別	基金別	總收入	總支出	本期賸餘(短絀－)
	6. 宜蘭縣區段徵收基金	2,912,098	3,697,946	-785,847
	7. 宜蘭縣市地重劃基金	253,225	69,281	183,943
	8. 宜蘭縣實施平均地權基金	324	5,486	-5,162
	9. 宜蘭縣都市開發基金	4,113	13,785	-9,672
桃園縣		1,138,309	1,499,260	-360,950
	1. 桃園縣政府衛生局暨各鄉鎮市衛生所醫療藥品作業基金	131,253	125,017	6,235
	2. 桃園縣政府警察局警察人員安全基金	1,387	4,008	-2,620
	3. 桃園縣政府消防局消防人員安全基金	275	213	61
	4. 桃園縣政府土地重劃基金	576,892	711,902	-135,010
	5. 桃園縣政府平均地權基金	264,495	446,177	-181,681
	6. 桃園縣政府國民住宅管理維護基金	50,523	3,854	46,668
	7. 桃園縣政府公教人員住宅輔建暨福利互助委員會福利互助及急難貸款基金	393	15	377
	8. 桃園縣政府公教人員住宅輔建暨福利互助委員會公教人員輔建住宅基金	34,820	6,737	28,083
	9. 桃園縣工業區開發管理基金	27,883	191,240	-163,356
	10. 桃園縣政府勞工權益基金	50,384	10,093	40,291
新竹縣		4,954,571	277,208	4,677,362
	1. 新竹縣衛生局暨各鄉鎮市衛生所醫療循環基金	61,529	58,072	3,456
	2. 新竹縣慢性病防治所醫療循環基金	215	231	-15
	3. 新竹縣政府仁智國民住宅維護基金	98	230	-132
	4. 新竹縣政府公教人員住宅輔建及福利互助委員會輔助公教人員購置住宅基金	1,684	1,042	641
	5. 新竹縣政府新竹科學工業園區特定區縣轄竹東鎮區段徵收開發計畫建設基金	19	1,852	-1,833
	6. 新竹縣政府縣治遷建第二期建設基金	4,822,334	181,746	4,640,588
	7. 新竹縣政府區段徵收開發計畫建設基金	66,329	33,558	32,771
	8. 新竹縣政府工業區開發管理基金	1,128	99	1,028
	9. 新竹縣政府平均地權基金	1,199	362	836
	10. 新竹縣政府市地重劃基金	32	12	20

附表 16

直轄市及縣市各作業基金收支餘絀彙總表(續)

中華民國 94 年度

單位：千元

市縣別	基金別	總收入	總支出	本期賸餘(短絀－)
新竹市		59,767	36,091	23,675
	1.新竹市政府國民住宅管理維護基金	43,946	11,059	32,887
	2.新竹火車站後站土地開發作業基金	5,704	13,250	-7,545
	3.新竹市政府各重劃區維護基金	4,392	7,860	-3,467
	4.新竹市政府平均地權基金	5,049	3,370	1,679
	5.新竹市政府各重劃區基金	—	—	—
	6.新竹市政府工業區開發管理基金	672	550	122
苗栗縣		91,502	91,474	27
	1.苗栗縣公教人員福利互助基金	130	1	128
	2.苗栗縣輔助公教人員購置住宅基金	5,768	5,876	-107
	3.苗栗縣醫療作業基金	84,105	83,110	994
	4.苗栗縣實施平均地權基金	1,497	2,486	-988
臺中縣		2,157,763	2,181,184	-23,421
	1.臺中縣衛生局各鄉(鎮市)衛生所暨慢性病防治所醫療作業基金	133,786	122,982	10,803
	2.臺中縣政府公教人員住宅輔建及福利互助委員會購置住宅暨福利互助基金	3,644	2,819	824
	3.臺中縣市地重劃委員會市地重劃基金	181,358	1,975,938	-1,794,579
	4.臺中縣實施平均地權基金	8,981	62,610	-53,628
	5.臺中縣區段徵收作業基金	1,766,331	12,566	1,753,764
	6.臺中縣政府國民住宅管理維護基金	1,035	2,222	-1,186
	7.臺中縣工業區開發管理基金	62,625	2,045	60,580
臺中市		3,168,108	3,602,700	-434,591
	1.臺中市政府公教人員住宅及福利委員會	43,448	41,709	1,738
	2.臺中市公有停車場基金	571,343	507,482	63,860
	3.臺中市管線工程統一挖補作業基金	752,876	677,050	75,826
	4.臺中市政府國民住宅管理維護基金	135,835	4,638	131,197
	5.臺中市市地重劃委員會第七期市地重劃	980,148	646,241	333,906
	6.臺中市市地重劃委員會第八期市地重劃	20,338	18,230	2,108
	7.臺中市市地重劃委員會第十二期市地重劃	112,414	204,452	-92,037

附表 16

直轄市及縣市各作業基金收支餘絀彙總表(續)

中華民國 94 年度

單位：千元

市縣別	基金別	總收入	總支出	本期賸餘(短絀－)
	8.臺中市區段徵收委員會廍子地區區段徵收作業基金	37,095	37,685	-590
	9.臺中市區段徵收委員會振興路以南地區區段徵收作業基金	1,511	6,957	-5,446
	10.臺中市政府實施平均地權基金	513,096	1,458,251	-945,154
彰化縣		179,581	137,031	42,550
	1.彰化縣慢性病防治所醫療作業基金	3,307	3,128	179
	2.彰化縣各鄉鎮市(區)衛生所醫療作業基金	94,884	85,851	9,033
	3.彰化縣市地重劃基金	8,757	200	8,557
	4.彰化縣平均地權基金	2,411	3,188	-777
	5.彰化縣政府國民住宅管理維護基金	5,417	1,445	3,971
	6.彰化縣立體育場作業基金	16,210	13,427	2,783
	7.彰化縣工業區開發管理基金	25,714	7,083	18,630
	8.彰化縣公共停車場作業基金	22,878	22,705	172
南投縣		115,123	98,975	16,148
	1.南投縣政府公共造產基金	1,099	651	447
	2.南投縣公教人員住宅輔建及福利互助委員會購建住宅基金	2,592	394	2,197
	3.南投縣政府市地重劃基金	19,970	8,487	11,483
	4.南投縣政府平均地權基金	249	2,216	-1,967
	5.南投縣政府國民住宅管理維護基金	12	521	-509
	6.南投縣慢性病防治所醫療作業基金	29	—	29
	7.南投縣政府衛生局暨各鄉鎮(市)衛生所醫療作業基金	91,169	86,702	4,466
雲林縣		477,795	464,135	13,660
	1.雲林縣公教人員住宅輔建暨福利互助委員會輔助公教人員購置住宅基金	19,410	14,372	5,037
	2.雲林縣各衛生所醫療基金	85,910	82,830	3,080
	3.雲林縣國宅管理維護基金	7,873	1,959	5,914
	4.雲林縣平均地權基金	364,601	364,972	-371

附表 16

直轄市及縣市各作業基金收支餘絀彙總表(續)

中華民國 94 年度

單位：千元

市縣別	基金別	總收入	總支出	本期賸餘(短絀－)
嘉義縣		115,672	107,801	7,871
	1.嘉義縣公共造產基金	5,855	3,873	1,982
	2.嘉義縣各鄉鎮市衛生所醫療基金	108,559	103,913	4,646
	3.嘉義縣輔助公教人員購置住宅暨福利互助基金	636	9	627
	4.嘉義縣平均地權基金	620	6	614
嘉義市		454,922	52,327	402,594
	1.嘉義市政府市地重劃基金	3,683	12,311	-8,627
	2.嘉義市政府平均地權基金	5,633	23,373	-17,739
	3.嘉義市衛生醫療基金	8,574	7,365	1,209
	4.嘉義市政府國民住宅管理維護基金	209	539	-329
	5.嘉義市政府區段徵收基金	436,726	1,959	434,766
	6.嘉義市政府湖子內區段徵收基金	93	6,777	-6,684
臺南縣		313,263	271,059	42,203
	1.臺南縣虎頭埤風景區管理所公共造產基金	30,941	29,178	1,762
	2.臺南縣政府國民住宅管理維護基金	183	4,874	-4,690
	3.臺南縣各衛生所醫療基金	239,188	232,745	6,442
	4.臺南縣政府平均地權基金	7,556	4,260	3,295
	5.臺南縣工業區開發管理基金	35,393	－	35,393
	6.臺博展場營運公共造產基金	－	－	－
臺南市		1,305,238	4,135,715	-2,830,477
	1.臺南市醫療藥品基金	5,786	4,415	1,371
	2.臺南市市地重劃基金	33,029	10,415	22,613
	3.臺南市公共造產基金	55,217	30,925	24,292
	4.臺南市輔助公教人員購置住宅基金	7,800	863	6,936

附表 16

直轄市及縣市各作業基金收支餘絀彙總表(續)

中華民國 94 年度

單位：千元

市縣別	基金別	總收入	總支出	本期賸餘(短絀－)
	5.臺南市國民住宅管理維護基金	7,109	7,193	-84
	6.臺南市實施平均地權基金	7,569	14,669	-7,099
	7.臺南市區段徵收基金	1,188,725	4,067,231	-2,878,506
高雄縣		635,747	670,801	-35,053
	1.高雄縣各鄉鎮市衛生所及慢性病防治所藥品醫療設備循環基金	223,152	211,604	11,548
	2.高雄縣政府實施平均地權基金	252,385	373,351	-120,966
	3.高雄縣政府國民住宅管理維護基金	28,824	26,052	2,772
	4.高雄縣政府警察局公有停車場基金	63,703	50,392	13,311
	5.高雄縣政府高雄縣工業區開發管理基金	67,680	9,399	58,280
屏東縣		254,391	236,485	17,905
	1.屏東縣政府國民住宅管理維護基金	2,715	3,015	-299
	2.屏東縣政府市地重劃基金	2,743	2,251	491
	3.屏東縣各衛生所醫療作業基金	236,820	229,070	7,750
	4.屏東縣立慢性病防治所醫療作業基金	2,327	1,569	757
	5.屏東縣政府平均地權基金	9,783	578	9,205
花蓮縣		170,776	166,871	3,904
	1.花蓮縣政府公教人員住宅暨福利互助基金	75,518	69,863	5,654
	2.花蓮縣政府區段徵收基金	3	—	3
	3.花蓮縣國民住宅社區管理維護基金	593	1,779	-1,186
	4.花蓮縣政府實施平均地權基金	4,144	30	4,113
	5.花蓮縣政府市地重劃基金	69	7,349	-7,279
	6.花蓮縣衛生局醫療循環基金	90,447	87,848	2,599

附表 16

直轄市及縣市各作業基金收支餘絀彙總表(續)

中華民國 94 年度

單位：千元

市縣別	基金別	總收入	總支出	本期賸餘(短絀－)
臺東縣		123,512	141,423	-17,910
	1.臺東縣政府所屬公教人員購置住宅、房屋修繕及急難貸款基金	3,826	2,390	1,435
	2.臺東縣慢性病防治所醫療循環基金	2,278	3,299	-1,020
	3.臺東縣政府市地重劃基金	42,932	47,375	-4,442
	4.臺東縣政府平均地權基金	2,551	16,265	-13,714
	5.臺東縣政府國民住宅管理維護基金	453	204	249
	6.臺東縣政府公共造產基金知本綜合遊樂區	137	40	96
	7.臺東縣各鄉鎮市衛生所醫療循環基金	71,333	71,848	-514
澎湖縣		104,396	93,644	10,752
	1.澎湖縣醫療作業基金	103,626	91,663	11,963
	2.澎湖縣國民住宅管理維護基金	120	518	-397
	3.澎湖縣平均地權基金	649	1,463	-813
福建省各縣合計	**(　7　個基金)**	180,010	127,647	52,363
金門縣		82,284	46,579	35,705
	1.金門縣醫療作業基金	49,766	38,271	11,495
	2.金門縣中和五眷村改建基金	53	—	53
	3.金門縣地方建設開發基金	20,885	30	20,854
	4.金門縣國民住宅基金	11,346	7,417	3,928
	5.金門縣實施平均地權基金	232	860	-627
連江縣		97,726	81,068	16,657
	1.連江縣衛生局統籌基金	12,825	6,050	6,774
	2.連江縣縣立醫院醫療作業基金	84,900	75,017	9,882

附表 17

直轄市及縣市債務基金、特別收入基金及

中華民國

按項目別分列

項目 / 市縣別	基金別	基金來源 預算數	核定決算數	決算審定數
總計	**(85 個基金)**	213,019,909	188,210,005	188,215,337
	債務基金(2 個基金)	79,405,323	74,754,476	74,734,149
	特別收入基金(79 個基金)	95,174,010	95,097,141	95,115,985
	資本計畫基金(4 個基金)	38,440,575	18,358,387	18,365,202
直轄市合計	**(23 個基金)**	196,143,241	173,183,006	173,166,850
	債務基金(2 個基金)	79,405,323	74,754,476	74,734,149
	特別收入基金(19 個基金)	78,705,342	80,335,751	80,339,922
	資本計畫基金(2 個基金)	38,032,575	18,092,779	18,092,779
臺北市	**(12 個基金)**	104,599,677	96,251,712	96,255,883
	債務基金(1 個基金)	49,907,523	40,101,575	40,101,575
	臺北市債務基金	49,907,523	40,101,575	40,101,575
	特別收入基金(11 個基金)	54,692,153	56,150,137	56,154,308
	1.臺北市土地重劃抵費地出售盈餘款基金	142,401	229,498	229,498
	2.臺北市獎勵民間投資基金	28,081	130,687	130,687
	3.臺北市地方教育發展基金	50,059,517	50,962,054	50,965,097
	4.臺北市農業發展基金	2,030	693	693
	5.臺北市建築物無障礙設備與設施改善基金	421	662	662
	6.臺北市公益彩券盈餘分配基金	1,306,150	1,403,025	1,403,025
	7.臺北市環境保護基金	554,120	593,280	594,408
	8.臺北市勞工權益基金	8,539	11,234	11,234
	9.臺北市國民住宅管理維護基金	85,133	85,965	85,965
	10.臺北市公共藝術基金	63,000	169,551	169,551
	11.臺北市臺北都會區捷運固定資產重置基金	2,442,758	2,563,482	2,563,482
高雄市	**(11 個基金)**	91,543,564	76,931,294	76,910,967
	債務基金(1 個基金)	29,497,800	34,652,901	34,632,574
	高雄市債務基金	29,497,800	34,652,901	34,632,574

註：1.臺北市債務基金之基金用途包含解繳市庫 10 億元。
2.原編決算，依固定項目分開原則，將各基金長期固定帳項，另立帳類管理，未納入本表。截至 94 年度止，長期固定帳項包括固定資產 3,297,874 千元、無形資產 2,692 千元、長期債務 1,512,880 千元等。
3.本年度期初累積賸餘，係按基金來源及用途辦理預決算後，將原列長期固定帳項及基金、公積 4,882,381 千元等科目調整後之金額。

資本計畫基金來源用途及餘絀審定數彙總表

94 年度

單位：千元

基金用途			本期賸餘（短絀－）			決算審定數與預算數比較增減		期初累積賸餘（短絀－）	期末累積賸餘（短絀－）
預算數	核定決算數	決算審定數	預算數	核定決算數	決算審定數	金額	%		
217,520,736	187,772,411	187,740,288	-4,500,826	437,593	475,048	+4,975,875	110.55	50,884,858	51,359,907
80,401,630	75,318,817	75,298,491	-996,307	-564,341	-564,341	+431,966	43.36	3,285,552	2,721,211
98,574,373	92,724,271	92,712,474	-3,400,362	2,372,869	2,403,510	+5,803,872	170.68	45,741,328	48,144,839
38,544,732	19,729,322	19,729,322	-104,157	-1,370,934	-1,364,120	-1,259,963	1,209.68	1,857,976	493,856
199,978,883	173,142,353	173,128,196	-3,835,642	40,653	38,654	+3,874,296	101.01	42,188,112	42,226,766
80,401,630	75,318,817	75,298,491	-996,307	-564,341	-564,341	+431,966	43.36	3,285,552	2,721,211
81,506,097	78,296,860	78,303,029	-2,800,754	2,038,891	2,036,892	+4,837,646	172.73	38,114,740	40,151,632
38,071,155	19,526,675	19,526,675	-38,580	-1,433,896	-1,433,896	-1,395,316	3,616.68	787,819	-646,076
108,101,854	95,819,778	95,825,948	-3,502,177	431,933	429,934	+3,932,111	112.28	36,061,726	36,491,661
50,904,530	40,671,500	40,671,500	-997,007	-569,925	-569,925	+427,082	42.84	1,988,469	1,418,544
50,904,530	40,671,500	40,671,500	-997,007	-569,925	-569,925	+427,082	42.84	1,988,469	1,418,544
57,197,323	55,148,278	55,154,448	-2,505,169	1,001,859	999,860	+3,505,029	139.91	34,073,257	35,073,117
2,296,465	1,917,866	1,917,866	-2,154,063	-1,688,367	-1,688,367	+465,696	21.62	12,186,160	10,497,793
72,093	21,995	21,995	-44,012	108,692	108,692	+152,705	346.96	218,516	327,209
51,904,193	50,962,459	50,968,641	-1,844,676	-404	-3,543	+1,841,132	99.81	9,376,454	9,372,911
1,509	1,255	1,255	520	-562	-562	-1,082	207.98	6,080	5,518
168	94	94	253	567	567	+314	124.31	—	567
1,250,841	1,173,415	1,173,403	55,309	229,610	229,622	+174,313	315.16	680,555	910,178
348,960	461,703	461,703	205,160	131,576	132,704	-72,455	35.32	1,088,211	1,220,915
11,297	3,311	3,311	-2,758	7,923	7,923	+10,681	387.24	328,395	336,319
312,186	170,542	170,542	-227,052	-84,577	-84,577	+142,475	62.75	2,486,884	2,402,306
4,208	557	557	58,791	168,993	168,993	+110,202	187.45	—	168,993
995,398	435,076	435,076	1,447,360	2,128,406	2,128,406	+681,045	47.05	7,701,998	9,830,404
91,877,029	77,322,574	77,302,248	-333,465	-391,280	-391,280	-57,815	17.34	6,126,385	5,735,105
29,497,100	34,647,317	34,626,990	700	5,584	5,584	+4,884	697.72	1,297,083	1,302,667
29,497,100	34,647,317	34,626,990	700	5,584	5,584	+4,884	697.72	1,297,083	1,302,667

附表 17

直轄市及縣市債務基金、特別收入基金及

中華民國

項目 / 市縣別	基金別	基金來源 預算數	核定決算數	決算審定數
	特別收入基金(8 個基金)	24,013,189	24,185,613	24,185,613
	1. 高雄市獎勵民間投資基金	100,023	100,000	100,000
	2. 高雄市教育發展基金	23,347,983	23,388,502	23,388,502
	3. 高雄市建築物無障礙設備與設施改善基金	690	690	690
	4. 高雄市空氣污染防制基金	210,975	242,060	242,060
	5. 高雄市一般廢棄物清除處理基金	296,422	404,999	404,999
	6. 高雄市勞工權益基金	30,550	31,025	31,025
	7. 高雄市公共藝術基金	7,000	2,785	2,785
	8. 高雄市國民住宅管理維護基金	19,546	15,550	15,550
	資本計畫基金(2 個基金)	38,032,575	18,092,779	18,092,779
	1. 高雄市捷運建設基金	37,771,575	17,842,779	17,842,779
	2. 高雄市新行政中心建設基金	261,000	250,000	250,000
臺灣省各縣市合計	**(54 個基金)**	16,724,254	14,875,708	14,890,382
	特別收入基金(53 個基金)	16,324,254	14,625,833	14,640,507
	資本計畫基金(1 個基金)	400,000	249,874	249,874
基隆市	**特別收入基金(3 個基金)**	393,997	369,007	369,007
	1. 基隆市漁民海難救助基金管理委員會漁民海難救助基金	1,300	1,568	1,568
	2. 基隆市政府公益彩券盈餘分配基金	260,000	260,319	260,319
	3. 基隆市污染防制基金	132,697	107,118	107,118
臺北縣	**特別收入基金(2 個基金)**	23,201	23,503	23,503
	1. 臺北縣有線廣播電視事業基金	22,540	23,196	23,196
	2. 臺北縣建築物無障礙設備與設施改善基金	661	306	306
宜蘭縣	**特別收入基金(3 個基金)**	281,840	185,199	185,199
	1. 宜蘭縣海難救助基金	1,140	1,267	1,267
	2. 宜蘭縣環境保護基金	277,796	177,463	177,463
	3. 宜蘭縣農業發展基金	2,904	6,467	6,467

資本計畫基金來源用途及餘絀審定數彙總表（續）

94 年度

單位：千元

基金用途			本期賸餘（短絀－）			決算審定數與預算數比較增減		期初累積賸餘（短絀－）	期末累積賸餘（短絀－）
預算數	核定決算數	決算審定數	預算數	核定決算數	決算審定數	金額	%		
24,308,774	23,148,581	23,148,581	-295,585	1,037,032	1,037,032	+1,332,617	450.84	4,041,483	5,078,515
100,000	11,204	11,204	23	88,795	88,795	+88,772	385,965.39	146,235	235,030
23,801,129	22,826,597	22,826,597	-453,146	561,904	561,904	+1,015,050	224.00	1,649,174	2,211,078
266	236	236	424	454	454	+30	7.14	—	454
170,063	168,096	168,096	40,912	73,963	73,963	+33,051	80.79	770,783	844,746
172,300	118,803	118,803	124,122	286,196	286,196	+162,074	130.58	324,609	610,805
5,550	6,003	6,003	25,000	25,021	25,021	+21	0.09	550,317	575,338
7,000	136	136	—	2,648	2,648	+2,648	—	2,955	5,604
52,466	17,502	17,502	-32,920	-1,951	-1,951	+30,968	94.07	597,407	595,455
38,071,155	19,526,675	19,526,675	-38,580	-1,433,896	-1,433,896	-1,395,316	3,616.68	787,819	-646,076
37,746,575	19,526,661	19,526,661	25,000	-1,683,881	-1,683,881	-1,708,881	6,835.53	787,819	-896,062
324,580	14	14	-63,580	249,985	249,985	+313,565	493.18	—	249,985
17,321,144	14,529,951	14,511,985	-596,890	345,757	378,396	+975,287	163.39	7,400,372	7,778,768
16,921,144	14,327,689	14,309,723	-596,890	298,144	330,784	+927,674	155.42	7,382,425	7,713,209
400,000	202,262	202,262	—	47,612	47,612	+47,612	—	17,946	65,559
395,144	388,542	388,542	-1,147	-19,534	-19,534	-18,387	1,603.14	164,641	145,106
2,448	1,096	1,096	-1,148	472	472	+1,620	141.13	37,645	38,117
260,000	229,932	229,932	—	30,387	30,387	+30,387	—	—	30,387
132,696	157,513	157,513	1	-50,394	-50,394	-50,395	—	126,995	76,601
23,056	19,344	19,344	145	4,158	4,158	+4,013	2,767.96	54,631	58,790
22,426	19,269	19,269	114	3,927	3,927	+3,813	3,345.09	53,934	57,861
630	75	75	31	231	231	+200	645.60	697	928
243,852	141,195	142,556	37,988	44,004	42,642	+4,654	12.25	204,886	247,529
3,714	2,168	2,168	-2,574	-901	-901	+1,672	64.99	83,770	82,868
237,825	135,142	136,503	39,971	42,321	40,960	+989	2.48	114,528	155,489
2,313	3,884	3,884	591	2,583	2,583	+1,992	337.16	6,588	9,171

附表 17

直轄市及縣市債務基金、特別收入基金及

中華民國

項目 / 市縣別	基金別	基金來源		
		預算數	核定決算數	決算審定數
桃園縣	**特別收入基金(5 個基金)**	1,135,048	1,510,305	1,510,305
	1.桃園縣政府環境保護局空氣污染防制基金	155,000	171,862	171,862
	2.桃園縣政府建築物無障礙設備與設施改善基金	3,029	3,008	3,008
	3.桃園縣政府有線廣播電視事業發展基金	10,169	21,788	21,788
	4.桃園縣政府農業發展基金	10,100	19,268	19,268
	5.桃園縣政府公益彩券盈餘分配基金	956,750	1,294,378	1,294,378
新竹縣	**特別收入基金(4 個基金)**	2,997,025	2,827,963	2,827,141
	1.新竹縣政府社會福利基金	2,899,656	2,709,369	2,708,547
	2.新竹縣環境污染防制基金	91,569	116,021	116,021
	3.新竹縣政府農業發展基金	5,030	2,240	2,240
	4.新竹縣建築物無障礙設備與設施改善基金	770	330	330
新竹市	**(3 個基金)**	912,536	670,268	670,268
	特別收入基金(2 個基金)	512,536	420,393	420,393
	1.新竹市政府公益彩券盈餘分配基金	496,375	372,384	372,384
	2.新竹市環境污染防制基金	16,161	48,009	48,009
	資本計畫基金(1 個基金)	400,000	249,874	249,874
	新竹市沿海十七公里觀光帶建設基金	400,000	249,874	249,874
苗栗縣	**特別收入基金(2 個基金)**	1,342,385	1,365,840	1,365,840
	1.苗栗縣社會福利基金	1,257,385	1,301,895	1,301,895
	2.苗栗縣環境保護基金	85,000	63,944	63,944
臺中縣	**特別收入基金(3 個基金)**	771,106	726,705	726,705
	1.臺中縣區域性垃圾焚化廠基金	600,782	527,586	527,586
	2.臺中縣空氣污染防制基金	165,144	187,617	187,617
	3.臺中縣農業發展基金	5,180	11,501	11,501

資本計畫基金來源用途及餘絀審定數彙總表（續）

94 年度

單位：千元

基金用途			本期賸餘（短絀－）					期初累積賸餘（短絀－）	期末累積賸餘（短絀－）
						決算審定數與預算數比較增減			
預算數	核定決算數	決算審定數	預算數	核定決算數	決算審定數	金額	%		
1,164,182	1,014,079	1,014,079	-29,134	496,226	496,226	+525,360	1,803.25	490,024	986,251
179,932	143,707	143,707	-24,932	28,155	28,155	+53,087	212.93	451,432	479,587
2,500	1,118	1,118	529	1,889	1,889	+1,360	257.20	509	2,399
15,000	10,219	10,219	-4,831	11,569	11,569	+16,400	339.48	13,253	24,822
10,000	7,849	7,849	100	11,418	11,418	+11,318	11,318.28	24,829	36,248
956,750	851,184	851,184	—	443,193	443,193	+443,193	—	—	443,193
2,984,469	2,790,022	2,773,060	12,556	37,940	54,080	+41,524	330.72	229,166	283,247
2,899,656	2,706,429	2,689,473	—	2,940	19,074	+19,074	—	42,002	61,076
80,508	81,508	81,502	11,061	34,513	34,519	+23,458	212.08	183,122	217,641
3,535	2,078	2,078	1,495	161	161	-1,333	89.19	4,042	4,203
770	5	5	—	325	325	+325	—	—	325
891,818	609,034	609,331	20,718	61,233	60,936	40,218	194.12	117,891	178,828
491,818	406,772	407,069	20,718	13,621	13,324	-7,393	35.69	99,944	113,268
474,749	359,246	359,246	21,626	13,137	13,137	-8,488	39.25	66,487	79,625
17,069	47,526	47,823	-908	483	186	+1,094	120.52	33,457	33,643
400,000	202,262	202,262	—	47,612	47,612	+47,612	—	17,946	65,559
400,000	202,262	202,262	—	47,612	47,612	+47,612	—	17,946	65,559
1,560,896	1,409,260	1,407,875	-218,511	-43,420	-42,035	+176,475	80.76	852,561	810,525
1,453,150	1,316,995	1,315,611	-195,765	-15,099	-13,715	+182,049	92.99	401,015	387,300
107,746	92,265	92,264	-22,746	-28,320	-28,320	-5,574	24.51	451,545	423,225
764,556	672,273	672,273	6,550	54,432	54,432	+47,882	731.03	389,358	443,790
592,779	519,260	519,260	8,003	8,325	8,325	+322	4.04	23,859	32,185
165,074	149,345	149,345	70	38,271	38,271	+38,201	54,574.28	344,818	383,090
6,703	3,667	3,667	-1,523	7,834	7,834	+9,357	614.40	20,680	28,515

附表 17

直轄市及縣市債務基金、特別收入基金及

中華民國

項目 / 市縣別	基金別	基金來源		
		預算數	核定決算數	決算審定數
彰化縣	**特別收入基金(3 個基金)**	475,100	513,752	513,939
	1.彰化縣環境污染防制基金	452,310	479,695	479,380
	2.彰化縣公共藝術基金	5,720	5,693	5,693
	3.彰化縣農業發展基金	17,070	28,364	28,865
南投縣	**特別收入基金(2 個基金)**	376,529	316,869	316,869
	1.南投縣政府公益彩券盈餘分配基金	341,029	240,369	240,369
	2.南投縣空氣污染防制基金	35,500	76,499	76,499
雲林縣	**特別收入基金(1 個基金)**	74,661	127,148	127,148
	雲林縣環境保護基金	74,661	127,148	127,148
嘉義縣	**特別收入基金(2 個基金)**	327,598	425,103	425,103
	1.嘉義縣廢棄物清除處理基金	275,598	318,100	318,100
	2.嘉義縣環境污染防制(治)基金	52,000	107,002	107,002
嘉義市	**特別收入基金(2 個基金)**	163,250	240,832	256,935
	1.嘉義市空氣污染防制基金	13,000	27,433	27,433
	2.嘉義市政府公益彩券盈餘分配基金	150,250	213,399	229,502
臺南縣	**特別收入基金(3 個基金)**	1,866,608	1,809,306	1,808,511
	1.臺南縣政府社會福利基金	1,730,436	1,614,214	1,614,301
	2 臺南縣身心障礙者就業基金	25,672	34,616	34,616
	3.臺南縣空氣污染防制基金	110,500	160,474	159,593
臺南市	**特別收入基金(4 個基金)**	1,340,733	1,201,032	1,201,032
	1.臺南市社會福利基金	1,308,644	1,140,691	1,140,691
	2.臺南市安南區里建設獎勵基金	1,763	1,778	1,778
	3.臺南市環境保護防制基金	23,692	51,234	51,234
	4.臺南市身心障礙者就業基金	6,634	7,327	7,327
高雄縣	**特別收入基金(2 個基金)**	193,112	217,121	217,121
	1.高雄縣政府農業發展基金	9,000	27,302	27,302
	2.高雄縣政府環境保護局空氣污染防制基金	184,112	189,819	189,819

資本計畫基金來源用途及餘絀審定數彙總表（續）

94 年度

單位：千元

基金用途			本期賸餘（短絀－）			決算審定數與預算數比較增減		期初累積賸餘（短絀－）	期末累積賸餘（短絀－）
預算數	核定決算數	決算審定數	預算數	核定決算數	決算審定數	金額	%		
384,556	386,422	386,422	90,544	127,330	127,516	+36,972	40.83	687,708	815,225
360,405	370,673	370,673	91,905	109,021	108,706	+16,801	18.28	666,637	775,344
3,951	726	726	1,769	4,967	4,967	+3,198	180.78	—	4,967
20,200	15,022	15,022	-3,130	13,341	13,843	+16,973	542.27	21,071	34,914
419,559	404,775	403,686	-43,030	-87,906	-86,817	-43,787	101.76	690,876	604,059
339,329	326,336	325,246	1,700	-85,966	-84,876	-86,576	5,092.76	396,270	311,393
80,230	78,439	78,439	-44,730	-1,940	-1,940	+42,789	95.66	294,606	292,666
108,163	117,034	117,034	-33,502	10,114	10,114	+43,616	130.19	261,000	271,115
108,163	117,034	117,034	-33,502	10,114	10,114	+43,616	130.19	261,000	271,115
362,457	311,353	311,188	-34,859	113,750	113,914	+148,773	426.79	576,977	690,892
248,046	204,835	204,835	27,552	113,265	113,265	+85,713	311.10	344,482	457,747
114,411	106,517	106,352	-62,411	484	649	+63,060	101.04	232,495	233,145
189,736	197,993	197,993	-26,486	42,839	58,942	+85,428	322.54	274,080	333,023
10,036	29,107	29,107	2,964	-1,674	-1,674	-4,638	156.50	44,065	42,390
179,700	168,885	168,885	-29,450	44,514	60,617	+90,067	305.83	230,015	290,632
2,068,102	1,894,111	1,894,089	-201,494	-84,805	-85,577	+115,916	57.53	986,805	901,228
1,808,665	1,661,505	1,661,505	-78,229	-47,290	-47,204	+31,024	39.66	278,655	231,451
45,073	37,463	37,463	-19,401	-2,846	-2,846	+16,554	85.33	227,908	225,062
214,364	195,143	195,120	-103,864	-34,668	-35,527	+68,336	65.79	480,240	444,713
1,384,297	1,514,175	1,514,175	-43,564	-313,142	-313,142	-269,578	618.81	242,897	-70,245
1,308,496	1,423,236	1,423,236	148	-282,544	-282,544	-282,692	191,008.39	-173,145	-455,689
2,586	2,295	2,295	-823	-517	-517	+305	37.17	152,159	151,642
32,988	60,917	60,917	-9,296	-9,683	-9,683	-387	4.17	83,980	74,296
40,227	27,724	27,724	-33,593	-20,397	-20,397	+13,195	39.28	179,902	159,505
189,166	142,044	142,044	3,945	75,077	75,077	+71,131	1,802.92	573,319	648,396
6,000	5,436	5,436	3,000	21,865	21,865	+18,865	628.84	—	21,865
183,166	136,607	136,607	945	53,211	53,211	+52,266	5,528.81	573,319	626,531

附表 17

直轄市及縣市債務基金、特別收入基金及

中華民國

項目 / 市縣別	基金別	基金來源		
		預算數	核定決算數	決算審定數
屏東縣	**特別收入基金(5 個基金)**	2,141,851	2,135,681	2,135,681
	1.屏東縣政府漁民海難救助基金	971	1,157	1,157
	2.屏東縣政府農業發展基金	12,020	14,013	14,013
	3.屏東縣政府社會福利基金	2,061,000	2,058,062	2,058,062
	4.屏東縣政府身心障礙者就業基金	2,860	2,116	2,116
	5.屏東縣空氣污染防制基金	65,000	60,330	60,330
臺東縣	**特別收入基金(3 個基金)**	1,887,134	172,916	172,916
	1.臺東縣身心障礙者就業基金	660	406	406
	2.臺東縣公益彩券基金	168,920	172,510	172,510
	3.臺東縣一般廢棄物清除處理基金	1,717,554	—	—
澎湖縣	**特別收入基金(2 個基金)**	20,540	37,149	37,149
	1.澎湖縣環境保護污染防制(治)基金	18,530	35,482	35,482
	2.澎湖縣一般廢棄物清除處理基金	2,010	1,667	1,667
福建省各縣合計	**(8 個基金)**	152,414	151,290	158,104
	特別收入基金(7 個基金)	144,414	135,556	135,556
	資本計畫基金(1 個基金)	8,000	15,734	22,548
金門縣	**(4 個基金)**	134,050	133,762	140,576
	特別收入基金(3 個基金)	126,050	118,028	118,028
	1.金門縣社會福利基金	100,130	86,431	86,431
	2.金門縣環境保護基金	24,050	29,773	29,773
	3.金門縣建築物無障礙設備與設施改善基金	1,870	1,823	1,823
	資本計畫基金(1 個基金)	8,000	15,734	22,548
	金門縣金門大橋建橋基金	8,000	15,734	22,548
連江縣	**特別收入基金(4 個基金)**	18,364	17,527	17,527
	1.連江縣環境保護共同基金	16,120	15,256	15,256
	2.連江縣社教活動基金	240	266	266
	3.連江縣身心障礙者就業基金	4	2	2
	4.連江縣建築物無障礙設備與設施改善基金	2,000	2,002	2,002

資本計畫基金來源用途及餘絀審定數彙總表（續）

94 年度

單位：千元

基金用途			本期賸餘（短絀－）					期初累積賸餘（短絀－）	期末累積賸餘（短絀－）
預算數	核定決算數	決算審定數	預算數	核定決算數	決算審定數	決算審定數與預算數比較增減			
						金額	%		
2,276,692	2,355,272	2,355,272	-134,841	-219,591	-219,591	-84,750	62.85	533,344	313,753
3,054	1,830	1,830	-2,083	-673	-673	+1,409	67.68	55,315	54,641
24,698	20,176	20,176	-12,678	-6,162	-6,162	+6,515	51.39	11,574	5,411
2,160,000	2,261,515	2,261,515	-99,000	-203,452	-203,452	-104,452	105.51	329,173	125,720
10,169	3,452	3,452	-7,309	-1,335	-1,335	+5,973	81.73	75,277	73,942
78,771	68,297	68,297	-13,771	-7,967	-7,967	+5,803	42.15	62,004	54,037
1,888,103	128,490	128,490	-969	44,426	44,426	+45,395	4,684.75	24,537	68,963
1,679	1,301	1,301	-1,019	-895	-895	+123	12.14	24,537	23,642
168,870	127,188	127,188	50	45,321	45,321	+45,271	90,542.98	—	45,321
1,717,554	—	—	—	—	—	—	—	—	—
22,340	34,523	34,523	-1,800	2,626	2,626	+4,426	245.89	45,658	48,284
21,240	33,690	33,690	-2,710	1,792	1,792	+4,502	166.14	45,658	47,451
1,100	833	833	910	833	833	-76	8.38	—	833
220,708	100,106	100,106	-68,294	51,183	57,997	+126,291	184.92	1,296,373	1,354,371
147,131	99,722	99,722	-2,717	35,834	35,834	+38,551	1,418.89	244,163	279,997
73,577	384	384	-65,577	15,349	22,163	+87,740	133.80	1,052,210	1,074,373
196,410	81,013	81,013	-62,360	52,749	59,563	121,923	195.52	1,218,360	1,277,924
122,833	80,628	80,628	3,217	37,399	37,399	+34,182	1,062.57	166,150	203,550
100,000	63,666	63,666	130	22,764	22,764	+22,634	17,411.26	109,690	132,455
21,033	16,411	16,411	3,017	13,362	13,362	+10,345	342.89	51,890	65,252
1,800	550	550	70	1,273	1,273	+1,203	1,718.87	4,568	5,842
73,577	384	384	-65,577	15,349	22,163	+87,740	133.80	1,052,210	1,074,373
73,577	384	384	-65,577	15,349	22,163	+87,740	133.80	1,052,210	1,074,373
24,298	19,093	19,093	-5,934	-1,565	-1,565	+4,368	73.61	78,013	76,447
22,589	18,422	18,422	-6,469	-3,165	-3,165	+3,303	51.06	42,836	39,670
240	123	123	—	143	143	+143	—	34,361	34,504
584	280	280	-580	-277	-277	+302	52.18	815	538
885	268	268	1,115	1,734	1,734	+619	55.53	—	1,734

附表 18

直轄市及縣市施政工作計畫執行結果彙總表

中華民國 94 年度

單位：項數

市縣別	單位預算機關數	預計數			執行結果			
		具有衡量單位	未具衡量單位	合計	已完成	尚待繼續執行	未執行	合計
總計	818	1,183	6,828	8,011	5,938	2,045	28	8,011
直轄市合計	246	127	1,290	1,417	1,127	285	5	1,417
臺北市	143	94	726	820	639	176	5	820
高雄市	103	33	564	597	488	109	—	597
臺灣省各縣市合計	531	1,056	5,130	6,186	4,508	1,665	13	6,186
基隆市	29	—	308	308	246	62	—	308
臺北縣	45	—	383	383	275	108	—	383
宜蘭縣	19	202	—	202	140	59	3	202
桃園縣	35	—	423	423	334	89	—	423
新竹縣	28	20	340	360	273	85	2	360
新竹市	20	7	226	233	176	56	1	233
苗栗縣	19	286	—	286	116	170	—	286
臺中縣	44	—	404	404	283	119	2	404
臺中市	33	—	170	170	109	61	—	170
彰化縣	19	187	70	257	190	67	—	257
南投縣	30	—	360	360	285	72	3	360
雲林縣	17	304	—	304	238	66	—	304
嘉義縣	38	43	294	337	245	91	1	337
嘉義市	15	—	195	195	149	46	—	195
臺南縣	17	7	246	253	164	88	1	253
臺南市	25	—	326	326	242	84	—	326
高雄縣	21	—	250	250	154	96	—	250
屏東縣	18	—	320	320	258	62	—	320
花蓮縣	28	—	311	311	241	70	—	311
臺東縣	19	—	281	281	217	64	—	281
澎湖縣	12	—	223	223	173	50	—	223
福建省各縣合計	41	—	408	408	303	95	10	408
金門縣	27	—	253	253	194	58	1	253
連江縣	14	—	155	155	109	37	9	155

附表 19

直轄市及縣市基金業務計畫執行結果彙總表

中華民國 94 年度

單位：項數

市縣別	基金數						預計數	執行結果				
	營業	作業	債務	特別收入	資本計畫	合計		已完成	未完成	未執行	合計	備註
總計	38	169	2	79	4	292	904	716	139	50	905	
直轄市合計	7	15	2	19	2	45	95	85	6	4	95	
臺北市	4	9	1	11	—	25	55	55	—	—	55	
高雄市	3	6	1	8	2	20	40	30	6	4	40	
臺灣省各縣市合計	19	147	—	53	1	220	748	573	131	45	749	
基隆市	1	5	—	3	—	9	28	27	—	2	29	執行結果較預計數新增 1 項計畫。
臺北縣	—	18	—	2	—	20	29	23	1	5	29	
宜蘭縣	1	9	—	3	—	13	27	26	—	1	27	
桃園縣	—	10	—	5	—	15	66	51	9	6	66	
新竹縣	3	10	—	4	—	17	62	42	13	7	62	
新竹市	1	6	—	2	1	10	68	48	17	3	68	
苗栗縣	1	4	—	2	—	7	42	37	4	1	42	
臺中縣	—	7	—	3	—	10	17	17	—	—	17	其中 6 個作業基金及 1 個特別收入基金未編列具有衡量單位之業務計畫。
臺中市	—	10	—	—	—	10	45	43	—	2	45	
彰化縣	1	8	—	3	—	12	25	17	8	—	25	
南投縣	1	7	—	2	—	10	37	24	8	5	37	
雲林縣	1	4	—	1	—	6	16	13	3	—	16	
嘉義縣	1	4	—	2	—	7	5	5	—	—	5	
嘉義市	2	6	—	2	—	10	40	12	28	—	40	
臺南縣	1	6	—	3	—	10	42	36	—	6	42	
臺南市	1	7	—	4	—	12	82	77	—	5	82	
高雄縣	—	5	—	2	—	7	21	2	19	—	21	
屏東縣	—	5	—	5	—	10	36	34	—	2	36	其中 2 個作業基金及 2 個特別收入基金未編列具有衡量單位之業務計畫。
花蓮縣	1	6	—	—	—	7	9	7	2	—	9	
臺東縣	2	7	—	3	—	12	15	15	—	—	15	
澎湖縣	1	3	—	2	—	6	36	17	19	—	36	其中 2 個作業基金及 1 個特別收入基金未編列具有衡量單位之業務計畫。
福建省各縣合計	12	7	—	7	1	27	61	58	2	1	61	
金門縣	6	5	—	3	1	15	30	29	—	1	30	
連江縣	6	2	—	4	—	12	31	29	2	—	31	

附表 20

直轄市及縣市

中華民國

項目 / 市縣別	上年度公庫結存	本年度收支實現數差額	以前年度收支實現數差額	長短期賒借收入實際數	借入款實際數
總計	10,602,269	16,875,376	-47,390,883	126,565,099	772
直轄市合計	—	12,256,523	-4,212,535	7,580,000	—
臺北市	—	17,988,621	-2,744,755	—	—
高雄市	—	-5,732,097	-1,467,779	7,580,000	—
臺灣省各縣市合計	1,174,856	2,275,200	-41,209,373	118,985,099	772
基隆市	368,170	920,564	-1,937,476	1,400,000	—
臺北縣	—	9,330,119	-3,814,445	17,820,034	—
宜蘭縣	—	-2,628,474	-1,534,232	3,916,609	—
桃園縣	—	-3,468,896	-1,754,545	11,737,757	—
新竹縣	—	-2,162,581	-1,234,691	6,681,596	—
新竹市	—	-1,022,533	-1,997,364	3,505,000	—
苗栗縣	—	534,185	-3,631,819	5,800,000	-43,000
臺中縣	—	1,036,656	-6,423,679	9,794,921	-835,000
臺中市	—	-857,574	-1,182,588	6,672,933	—
彰化縣	—	66,910	-1,069,628	3,759,246	—
南投縣	—	72,159	-3,377,126	5,303,457	—
雲林縣	—	-899,504	-1,022,834	5,933,566	—
嘉義縣	—	453,452	-2,434,380	6,080,947	-299,447
嘉義市	165,586	260,319	-454,665	502,778	—
臺南縣	—	-1,126,019	-2,151,855	6,570,000	2,824,219
臺南市	—	149,595	-413,858	4,502,750	349,000
高雄縣	641,100	2,188,746	-2,358,856	3,825,000	-1,900,000
屏東縣	—	-442,791	-1,387,929	4,970,397	-95,000
花蓮縣	—	-404,252	-1,009,652	8,000,307	—
臺東縣	—	31,317	-1,375,999	1,684,867	—
澎湖縣	—	243,801	-641,743	522,929	—
福建省各縣合計	9,427,412	2,343,651	-1,968,975	—	—
金門縣	8,524,428	1,470,936	-1,470,124	—	—
連江縣	902,984	872,715	-498,850	—	—

註：1. 公庫結存係指市縣庫結存，不包括代收代辦專戶存款、暫收稅款、代徵稅款等款項；公庫透支已併入公共債務餘額計算。

2. 公共債務餘額包括至帳務整理期間止之總預算及特別預算公共債務未償餘額實際數、附屬單位預算非自償性債務未償餘額實際數、短期借款餘額實際數，但不含保留之借款數及還本數。

財政情形彙總表

94 年度

單位：千元

長短期債務還本實際數	本年度公庫結存	歲出預算數	歲出決算數	公共債務餘額	公共債務餘額占歲出決算數％
69,408,574	10,934,289	812,236,863	755,778,461	619,688,477	81.99
10,939,071	—	237,448,005	231,386,126	280,949,153	121.42
5,167,292	—	140,233,155	136,871,964	175,346,773	128.11
5,771,778	—	97,214,850	94,514,162	105,602,379	111.73
58,469,503	1,115,024	561,136,369	512,179,826	338,739,323	66.14
478,342	664,575	17,652,263	16,137,151	4,582,242	28.40
2,523,466	—	78,626,696	74,868,465	52,454,914	70.06
2,888,135	—	19,872,022	17,744,575	15,453,535	87.09
5,150,000	—	47,885,960	43,845,096	32,528,377	74.19
3,025,549	—	21,394,317	17,542,705	17,358,841	98.95
654,474	—	16,712,570	15,245,086	10,083,834	66.14
3,262,938	—	20,899,119	18,902,245	16,227,478	85.85
4,076,552	—	42,536,390	37,596,093	25,944,174	69.01
2,250,000	—	34,087,238	30,699,520	7,172,933	23.36
1,909,129	—	33,164,018	30,145,693	12,543,081	41.61
2,327,994	—	19,504,395	17,331,055	12,136,626	70.03
4,321,423	—	23,789,261	21,894,568	20,041,728	91.54
3,671,683	—	20,688,073	19,124,341	16,229,095	84.86
626,703	—	10,137,015	8,910,483	2,884,072	32.37
5,813,138	—	33,924,983	30,688,554	27,203,342	88.64
4,432,757	—	23,630,906	22,386,056	19,235,053	85.92
2,076,128	335,929	35,194,356	32,555,811	14,826,128	45.54
2,902,337	—	26,593,537	24,561,176	17,802,774	72.48
5,924,501	114,519	15,407,567	14,368,558	8,759,980	60.97
150,000	—	11,446,764	10,667,384	4,147,880	38.88
4,250	—	7,988,919	6,965,201	1,123,226	16.13
—	9,819,264	13,652,489	12,212,508	—	—
—	8,433,290	10,194,962	9,143,828	—	—
—	1,385,974	3,457,527	3,068,680	—	—

附表 21

直轄市及縣市人事

中華民國

市縣別	人事費總額			轄區人口數	歲出決算數
	人事費決算數	總預算內非人事費科目之人員薪資	合計		
總計	393,366,230	3,117,979	396,484,210	22,770,383	755,778,461
直轄市合計	110,259,725	248,533	110,508,259	4,127,024	231,386,126
臺北市	75,587,472	207,804	75,795,276	2,616,375	136,871,964
高雄市	34,672,252	40,729	34,712,982	1,510,649	94,514,162
臺灣省各縣市合計	279,793,433	2,731,203	282,524,637	18,562,750	512,179,826
基隆市	7,808,185	66,913	7,875,098	391,727	16,137,151
臺北縣	43,621,962	42,436	43,664,398	3,736,677	74,868,465
宜蘭縣	8,033,437	85,072	8,118,510	461,586	17,744,575
桃園縣	23,969,832	302,016	24,271,849	1,880,316	43,845,096
新竹縣	8,551,076	41,156	8,592,232	477,677	17,542,705
新竹市	6,936,098	115,888	7,051,986	390,692	15,245,086
苗栗縣	9,230,637	126,464	9,357,101	559,944	18,902,245
臺中縣	20,664,954	145,866	20,810,821	1,533,442	37,596,093
臺中市	16,705,857	503,622	17,209,480	1,032,778	30,699,520
彰化縣	19,783,113	85,970	19,869,083	1,315,826	30,145,693
南投縣	10,229,171	54,415	10,283,587	537,168	17,331,055
雲林縣	11,157,640	45,222	11,202,863	733,330	21,894,568
嘉義縣	9,128,097	89,382	9,217,479	557,101	19,124,341
嘉義市	5,677,058	103,547	5,780,606	271,701	8,910,483
臺南縣	16,018,059	168,886	16,186,945	1,106,059	30,688,554
臺南市	12,414,034	269,923	12,683,958	756,859	22,386,056
高雄縣	17,542,197	160,776	17,702,974	1,242,837	32,555,811
屏東縣	14,538,435	84,051	14,622,487	898,300	24,561,176
花蓮縣	7,921,132	86,052	8,007,185	347,298	14,368,558
臺東縣	6,461,266	66,417	6,527,683	238,943	10,667,384
澎湖縣	3,401,183	87,120	3,488,304	92,489	6,965,201
福建省各縣合計	3,313,071	138,241	3,451,313	80,609	12,212,508
金門縣	2,599,702	121,511	2,721,214	70,264	9,143,828
連江縣	713,369	16,730	730,099	10,345	3,068,680

註：1.轄區人口數係依內政部統計年報資料。

2.歲入自有財源係指自籌財源加計統籌分配稅收入。

3.表列人事費決算數含臺北市及高雄市編列附屬單位預算之地方教育發展基金人事費 41,804,896 千餘元及 19,095,119 千餘元。

費負擔情形彙總表

94 年度

單位：人、千元

人事費總額占歲出決算數%	歲入		人事費總額占自有財源%	人事費總額占自籌財源%
	自有財源	自籌財源		
52.46	**501,871,250**	**345,837,217**	**79.00**	**114.64**
47.76	**208,251,279**	**133,426,886**	**53.06**	**82.82**
55.38	152,764,933	98,362,963	49.62	77.06
36.73	55,486,345	35,063,922	62.56	99.00
55.16	**287,488,418**	**207,420,374**	**98.27**	**136.21**
48.80	7,110,697	5,000,560	110.75	157.48
58.32	62,557,446	52,305,804	69.80	83.48
45.75	7,619,212	5,077,889	106.55	159.88
55.36	27,008,853	21,200,182	89.87	114.49
48.98	7,961,489	5,671,512	107.92	151.50
46.26	9,019,801	7,168,842	78.18	98.37
49.50	8,067,366	4,647,332	115.99	201.34
55.35	18,771,803	12,834,372	110.86	162.15
56.06	23,021,987	20,276,381	74.75	84.87
65.91	15,332,643	9,718,315	129.59	204.45
59.34	7,136,624	3,837,537	144.10	267.97
51.17	10,259,374	6,237,578	109.20	179.60
48.20	7,878,341	3,131,503	117.00	294.35
64.87	5,351,502	3,950,791	108.02	146.32
52.75	14,816,262	9,698,654	109.25	166.90
56.66	15,178,035	12,231,289	83.57	103.70
54.38	18,106,690	13,018,714	97.77	135.98
59.53	10,332,458	5,955,665	141.52	245.52
55.73	5,961,071	3,075,923	134.32	260.32
61.19	3,856,605	1,543,062	169.26	423.03
50.08	2,140,150	838,460	162.99	416.04
28.26	**6,131,552**	**4,989,957**	**56.29**	**69.17**
29.76	5,663,623	4,708,109	48.05	57.80
23.79	467,928	281,848	156.03	259.04

附表 22

地方政府人事費

中華民國

項目 / 市縣別	轄區人口數 (1)	市縣人事費總額 (2)	鄉鎮市人事費總額 (3)	地方人事費總額 (4)=(2)+(3)	服務轄區每人之人事費支出 (4)/(1)
總計	22,770,383	396,484,210	40,631,791	437,116,001	19
直轄市合計	4,127,024	110,508,259	—	110,508,259	26
臺北市	2,616,375	75,795,276	—	75,795,276	28
高雄市	1,510,649	34,712,982	—	34,712,982	22
臺灣省各縣市合計	18,562,750	282,524,637	40,168,766	322,693,403	17
基隆市	391,727	7,875,098	—	7,875,098	20
臺北縣	3,736,677	43,664,398	8,029,932	51,694,331	13
宜蘭縣	461,586	8,118,510	1,419,227	9,537,738	20
桃園縣	1,880,316	24,271,849	3,370,055	27,641,904	14
新竹縣	477,677	8,592,232	1,240,325	9,832,558	20
新竹市	390,692	7,051,986	—	7,051,986	18
苗栗縣	559,944	9,357,101	1,730,109	11,087,210	19
臺中縣	1,533,442	20,810,821	3,462,309	24,273,130	15
臺中市	1,032,778	17,209,480	—	17,209,480	16
彰化縣	1,315,826	19,869,083	3,266,970	23,136,053	17
南投縣	537,168	10,283,587	1,713,236	11,996,824	22
雲林縣	733,330	11,202,863	2,309,021	13,511,885	18
嘉義縣	557,101	9,217,479	1,844,284	11,061,764	19
嘉義市	271,701	5,780,606	—	5,780,606	21
臺南縣	1,106,059	16,186,945	3,105,640	19,292,586	17
臺南市	756,859	12,683,958	—	12,683,958	16
高雄縣	1,242,837	17,702,974	2,975,376	20,678,350	16
屏東縣	898,300	14,622,487	2,825,138	17,447,625	19
花蓮縣	347,298	8,007,185	1,246,869	9,254,054	26
臺東縣	238,943	6,527,683	1,098,975	7,626,658	31
澎湖縣	92,489	3,488,304	531,292	4,019,596	43
福建省各縣合計	80,609	3,451,313	463,025	3,914,338	48
金門縣	70,264	2,721,214	341,724	3,062,938	43
連江縣	10,345	730,099	121,300	851,399	82

註:1.轄區人口數係依內政部內政統計年報資料。

2.地方人事費總額係以各級地方政府人事費決算數加計總預算內非人事費科目之人員薪資後之合計數為計算基準，其中鄉鎮市人事費總額之明細資料另詳「中華民國 94 年度鄉鎮縣轄市財務審計綜合報告」附表 16。

3.市縣人事費總額含臺北市及高雄市編列附屬單位預算之地方教育發展基金人事費 41,804,896 千餘元及 19,095,119 千餘元。

負擔情形彙總表

94 年度

單位：人、千元

市縣歲出決算數(5)	鄉鎮市歲出決算數 (6)	鄉鎮市補助及協助收入(7)	地方歲出決算淨額(8)=(5)+(6)-(7)	地方人事費總額占地方歲出決算淨額%(4)/(8)
755,778,461	117,217,491	34,593,413	838,402,539	52.14
231,386,126	—	—	231,386,126	47.76
136,871,964	—	—	136,871,964	55.38
94,514,162	—	—	94,514,162	36.73
512,179,826	116,392,681	34,364,356	594,208,150	54.31
16,137,151	—	—	16,137,151	48.80
74,868,465	26,837,642	6,610,260	95,095,847	54.36
17,744,575	3,281,831	891,941	20,134,466	47.37
43,845,096	14,529,514	3,174,668	55,199,942	50.08
17,542,705	4,902,827	2,286,915	20,158,617	48.78
15,245,086	—	—	15,245,086	46.26
18,902,245	4,811,398	1,328,911	22,384,732	49.53
37,596,093	10,763,746	4,020,919	44,338,920	54.74
30,699,520	—	—	30,699,520	56.06
30,145,693	6,798,915	1,190,018	35,754,590	64.71
17,331,055	4,273,338	1,564,656	20,039,738	59.87
21,894,568	5,954,375	2,411,257	25,437,687	53.12
19,124,341	4,140,477	1,590,890	21,673,928	51.04
8,910,483	—	—	8,910,483	64.87
30,688,554	8,227,241	2,972,929	35,942,866	53.68
22,386,056	—	—	22,386,056	56.66
32,555,811	8,165,552	1,641,124	39,080,239	52.91
24,561,176	5,879,521	1,558,569	28,882,128	60.41
14,368,558	4,006,234	1,725,100	16,649,692	55.58
10,667,384	2,775,048	1,052,523	12,389,908	61.56
6,965,201	1,045,012	343,669	7,666,544	52.43
12,212,508	824,810	229,056	12,808,262	30.56
9,143,828	615,812	192,650	9,566,989	32.02
3,068,680	208,998	36,405	3,241,272	26.27

附表 23

直轄市及縣市作業基金長期債務彙總表

中華民國 94 年度止

單位：千元

市縣別	基金別	長期借款餘額
總計	**(39 個基金)**	**66,213,836**
直轄市合計	**(3 個基金)**	**19,747,536**
臺北市	臺北市國民住宅基金	5,566,236
高雄市		14,181,300
	1.高雄市政府輔助公教人員購置住宅基金	5,221,369
	2.高雄市國民住宅基金	8,959,930
臺灣省各縣市合計	**(35 個基金)**	**46,066,300**
基隆市	基隆市政府市地重劃基金	30,000
臺北縣		3,195,708
	1.臺北縣林口新市鎮第三期(第三、四區)市地重劃基金	1,620,000
	2.臺北縣新莊市頭前市地重劃基金	1,006,032
	3.臺北縣新莊副都市中心地區市地重劃基金	259,611
	4.臺北縣新莊副都市中心地區區段徵收基金	310,064
宜蘭縣		3,244,360
	1.宜蘭縣公教人員輔建住宅基金	286,550
	2.宜蘭縣公共造產基金	109,439
	3.宜蘭縣區段徵收基金	2,840,000
	4.宜蘭縣市地重劃基金	8,371
桃園縣		4,424,376
	1.桃園縣政府土地重劃基金	1,688,376
	2.桃園縣政府平均地權基金	2,736,000
新竹縣		5,304,248
	1.新竹縣政府新竹科學工業園區特定區縣轄竹東鎮區段徵收開發計畫建設基金	3,000
	2.新竹縣政府縣治遷建第二期建設基金	4,336,248
	3.新竹縣政府區段徵收開發計畫建設基金	965,000
新竹市	新竹火車站後站土地開發作業基金	282,639

註：本表所列長期借款餘額均屬自償性債務。

附表 23

直轄市及縣市作業基金長期債務彙總表(續)

中華民國 94 年度止

單位：千元

市縣別	基金別	長期借款餘額
苗栗縣	苗栗縣實施平均地權基金	25,000
臺中縣		8,626,041
	1.臺中縣市地重劃委員會市地重劃基金	40,000
	2.臺中縣區段徵收作業基金	8,586,041
臺中市		4,138,381
	1.臺中市市地重劃委員會第十二期市地重劃基金	2,025,881
	2.臺中市區段徵收委員會廍子地區區段徵收作業基金	2,108,000
	3.臺中市區段徵收委員會振興路以南地區區段徵收作業基金	4,500
彰化縣		1,809,212
	1.彰化縣市地重劃基金	1,668,000
	2.彰化縣公共停車場作業基金	141,212
南投縣	南投縣政府市地重劃基金	444,106
雲林縣	雲林縣平均地權基金	3,671,100
嘉義市	嘉義市政府湖子內區段徵收基金	16,540
臺南縣		7,760,331
	1.臺南縣政府工業區開發管理基金	1,565,887
	2.臺南縣政府平均地權基金	6,194,444
臺南市		2,452,899
	1.臺南市市地重劃基金	2,250
	2.臺南市公共造產基金	34,983
	3.臺南市區段徵收基金	2,415,666
花蓮縣		271,104
	1.花蓮縣政府區段徵收基金	55,460
	2.花蓮縣政府市地重劃基金	215,644
臺東縣		370,249
	1.臺東縣政府所屬公教人員購置住宅、房屋修繕及急難貸款基金	30,249
	2.臺東縣政府市地重劃基金	340,000
福建省各縣合計	**(1 個基金)**	**400,000**
金門縣	金門縣國民住宅基金	400,000

附表 24

直轄市及縣市短期借款餘額趨勢參考表

中華民國 90 年度至 94 年度

單位：千元

年度別 / 金額 / 比率 / 市縣別	90 年度		91 年度		92 年度		93 年度		94 年度	
	金　額	趨勢(基比)比率%	金　額	趨勢(基比)比率%	金　額	趨勢(基比)比率%	金　額	趨勢(基比)比率%	金　額	趨勢(基比)比率%
總　計	118,981,662	100.00	148,279,793	124.62	136,967,471	115.12	116,223,224	97.68	122,094,309	102.62
直轄市合計	—	—	7,744,526	—	4,576,348	—	—	—	—	—
臺北市	—	—	—	—	—	—	—	—	—	—
高雄市	—	—	7,744,526	—	4,576,348	—	—	—	—	—
臺灣省各縣市合計	118,981,662	100.00	140,535,266	118.12	132,391,122	111.27	116,223,224	97.68	122,094,309	102.62
基隆市	—	—	—	—	1,000,000	—	—	—	1,400,000	—
臺北縣	21,216,440	100.00	31,668,455	149.26	30,886,546	145.58	22,082,655	104.08	17,820,034	83.99
宜蘭縣	5,747,283	100.00	6,974,309	121.35	6,782,107	118.01	5,478,589	95.32	7,098,522	123.51
桃園縣	7,156,598	100.00	5,081,675	71.01	5,014,919	70.07	9,140,619	127.72	14,878,377	207.90
新竹縣	6,873,791	100.00	5,815,002	84.60	5,395,582	78.49	5,681,244	82.65	6,722,841	97.80
新竹市	239,232	100.00	1,146,500	479.24	2,543,223	1,063.08	2,957,067	1,236.07	2,897,370	1,211.11
苗栗縣	4,838,514	100.00	8,262,938	170.77	6,870,211	141.99	5,748,798	118.81	5,527,478	114.24
臺中縣	5,056,679	100.00	7,214,300	142.67	8,846,205	174.94	8,449,760	167.10	10,101,197	199.76
臺中市	3,723,144	100.00	3,984,639	107.02	1,669,615	44.84	3,091,375	83.03	4,172,933	112.08
彰化縣	384,848	100.00	2,510,086	652.23	2,457,558	638.58	749,318	194.70	2,350,246	610.69
南投縣	2,454,565	100.00	2,702,903	110.12	1,610,332	65.61	645,547	26.30	1,089,626	44.39
雲林縣	8,664,396	100.00	10,198,134	117.70	9,912,882	114.41	7,613,458	87.87	6,183,277	71.36
嘉義縣	8,453,955	100.00	7,381,671	87.32	5,789,588	68.48	5,176,481	61.23	5,320,428	62.93
嘉義市	1,789,115	100.00	1,803,989	100.83	1,500,000	83.84	1,500,000	83.84	2,051,063	114.64
臺南縣	10,905,908	100.00	13,292,776	121.89	12,694,935	116.40	13,433,276	123.17	9,268,834	84.99
臺南市	12,627,022	100.00	12,089,366	95.74	10,578,090	83.77	7,699,004	60.97	6,171,053	48.87
高雄縣	7,914,361	100.00	9,276,245	117.21	8,500,000	107.40	8,500,000	107.40	8,500,000	107.40
屏東縣	8,066,109	100.00	5,889,288	73.01	5,390,405	66.83	4,191,172	51.96	4,409,934	54.67
花蓮縣	2,542,863	100.00	3,066,723	120.60	2,740,898	107.79	2,415,552	94.99	3,509,980	138.03
臺東縣	124,582	100.00	1,460,948	1,172.68	1,448,584	1,162.76	1,013,013	813.13	1,497,880	1,202.32
澎湖縣	202,247	100.00	715,309	353.68	759,434	375.50	656,287	324.50	1,123,226	555.37
福建省各縣合計	—	—	—	—	—	—	—	—	—	—
金門縣	—	—	—	—	—	—	—	—	—	—
連江縣	—	—	—	—	—	—	—	—	—	—

註：1.各年度短期借款餘額係指包含至帳務整理期間止之總預算及特別預算向銀行透支(含未兌現支票)、未滿 1 年短期借款、應付商業本票及列入借入款之短期借款實際數，但排除市縣庫向該市縣其他機關、基金、專戶借款金額。

2.短期借款餘額趨勢比率係指短期借款餘額之成長比率。

3.94 年臺北市平衡表所列短期借款內市庫向該市其他機關、基金、專戶借款 67,053,179 千餘元，未予列計。

4.94 年高雄市平衡表所列應付借款(短期透支)4,072,670 千餘元，借款期間展延達 1 年以上，未予列計。

5.94 年宜蘭縣平衡表所列短期借款內縣庫向該縣其他機關、基金、專戶借款 1,235,439 千元，未予列計。

6.94 年新竹縣平衡表所列短期借款內縣庫向該縣其他機關、基金、專戶借款 6,780,000 千元，未予列計。

7.94 年花蓮縣平衡表所列短期借款不含未兌現支票 409,673 千元，本表已予列計。

附表 25

直轄市及縣市公共債務餘額趨勢參考表

中華民國 90 年度至 94 年度

單位：千元

年度別 / 金額 / 比率 / 市縣別	90 年度		91 年度		92 年度		93 年度		94 年度	
	金額	趨勢(基比)比率%	金額	趨勢(基比)比率%	金額	趨勢(基比)比率%	金額	趨勢(基比)比率%	金額	趨勢(基比)比率%
總計	401,125,137	100.00	475,318,020	118.50	533,804,548	133.08	587,592,570	146.49	619,688,477	154.49
直轄市合計	206,491,449	100.00	236,670,890	114.62	252,255,777	122.16	284,238,224	137.65	280,949,153	136.06
臺北市	124,164,230	100.00	143,440,932	115.53	156,970,552	126.42	182,114,066	146.67	175,346,773	141.22
高雄市	82,327,218	100.00	93,229,957	113.24	95,285,224	115.74	102,124,158	124.05	105,602,379	128.27
臺灣省各縣市合計	194,633,688	100.00	238,647,129	122.61	281,548,770	144.66	303,354,346	155.86	338,739,323	174.04
基隆市	1,258,982	100.00	2,373,485	188.52	4,413,593	350.57	3,260,585	258.99	4,582,242	363.96
臺北縣	34,508,905	100.00	44,859,754	129.99	55,688,259	161.37	59,241,002	171.67	52,454,914	152.00
宜蘭縣	7,689,760	100.00	10,976,825	142.75	12,844,125	167.03	13,800,129	179.46	15,453,535	200.96
桃園縣	14,587,098	100.00	18,411,643	126.22	23,014,919	157.78	25,940,619	177.83	32,528,377	222.99
新竹縣	9,882,578	100.00	9,993,074	101.12	12,148,493	122.93	14,542,794	147.16	17,358,841	175.65
新竹市	1,405,077	100.00	2,759,205	196.37	5,615,037	399.62	7,233,308	514.80	10,083,834	717.67
苗栗縣	8,775,459	100.00	12,706,970	144.80	13,766,655	156.88	13,690,416	156.01	16,227,478	184.92
臺中縣	13,931,090	100.00	15,382,742	110.42	19,081,840	136.97	20,220,168	145.14	25,944,174	186.23
臺中市	3,972,357	100.00	5,202,424	130.97	4,929,615	124.10	5,841,375	147.05	7,172,933	180.57
彰化縣	5,354,453	100.00	7,452,173	139.18	9,484,422	177.13	10,942,282	204.36	12,543,081	234.26
南投縣	4,911,710	100.00	5,476,671	111.50	7,269,955	148.01	9,220,541	187.73	12,136,626	247.10
雲林縣	9,652,751	100.00	14,474,314	149.95	17,156,218	177.73	18,471,909	191.36	20,041,728	207.63
嘉義縣	10,082,347	100.00	10,973,953	108.84	11,776,135	116.80	13,819,831	137.07	16,229,095	160.97
嘉義市	3,024,238	100.00	2,809,597	92.90	2,893,473	95.68	2,959,711	97.87	2,884,072	95.37
臺南縣	16,472,132	100.00	20,232,333	122.83	23,171,698	140.67	26,295,341	159.64	27,203,342	165.15
臺南市	17,177,104	100.00	19,065,098	110.99	19,438,590	113.17	19,123,254	111.33	19,235,053	111.98
高雄縣	13,064,943	100.00	14,470,511	110.76	14,500,179	110.99	13,077,256	100.09	14,826,128	113.48
屏東縣	13,185,497	100.00	13,632,106	103.39	14,975,344	113.57	15,734,714	119.33	17,802,774	135.02
花蓮縣	4,070,543	100.00	4,974,573	122.21	5,990,898	147.18	6,665,552	163.75	8,759,980	215.20
臺東縣	1,307,000	100.00	1,641,995	125.63	2,598,584	198.82	2,613,013	199.92	4,147,880	317.36
澎湖縣	319,653	100.00	777,673	243.29	790,728	247.37	660,537	206.64	1,123,226	351.39
福建省各縣合計	—	—	—	—	—	—	—	—	—	—
金門縣	—	—	—	—	—	—	—	—	—	—
連江縣	—	—	—	—	—	—	—	—	—	—

註：1. 各年度公共債務餘額包括各該年度至帳務整理期間止之總預算及特別預算公共債務未償餘額實際數、附屬單位預算非自償性債務未償餘額實際數、短期借款餘額實際數，但不含保留之借款數及還本數。

2. 公共債務餘額趨勢比率係指公共債務餘額之成長比率。

附表 26

直轄市及縣市因擔保、保證或契約可能造成未來會計年度支出彙總表

中華民國 94 年度止

單位：千元

機關名稱	擔保、保證或契約事項				備註
	項目	關係機構	發生條件	金額	
總計	**（9 個機關）**			40,836,347	
直轄市合計	**（1 個機關）**			30,493,788	
高雄市政府捷運工程局	高雄都會區大眾捷運系統紅橘線路網建設案興建營運合約暨三方契約	高雄捷運股份有限公司	高雄捷運股份有限公司因施工進度嚴重落後、工程品管重大違失或其他經高雄市政府或主管機關認定嚴重影響計畫執行且情節重大者等，致違反興建營運合約，且由主管機關終止興建營運合約之一部或全部時，或發生三方契約規定之特定情事，且於期限內無法改善時，甲方即就乙方投資範圍中必要且堪用之資產進行強制收買。	30,493,788	90 年 10 月 30 日至 126 年 10 月 30 日。
臺灣省各縣市合計	**（8 個機關）**			10,342,559	
臺北縣政府	臺北大學特定區區段徵收開發案委託臺灣土地銀行辦理區段徵收墊付補償費等之清償	臺北縣政府	臺北縣政府未履行清償義務時，由縣庫(實施平均地權基金)負擔保責任。	1,652,984	86 年 4 月 25 日至 97 年 5 月 9 日。
宜蘭縣政府	宜蘭縣政府代辦交通部公路總局北宜高 3 條連絡道路興建工程用地取得計畫長期貸款	交通部公路總局	交通部公路總局自 94 年度起分 2 年度編列用地所需經費撥付宜蘭縣政府貸款墊支用地取得經費。	950,221	該案經宜蘭縣議會於 93 年 9 月 6 日宜議議字第 0930001641 號函同意。
桃園縣政府環境保護局	桃園縣垃圾焚化廠垃圾處理費用	欣榮企業股份有限公司	契約約定每年最低保證垃圾量 372,300 噸，每噸處理費用 1,600 元。	595,680	90 年 10 月起營運期間 20 年。
臺中縣政府環境保護局	1. 臺中縣后里資源回收廠協助監督技術	中興工程顧問股份有限公司	垃圾焚化交付保證量不足時由縣庫(區域性垃圾焚化廠基金)負賠償責任。	13,517	94 年 10 月 6 日至 98 年 10 月 5 日。
	2. 臺中縣后里資源回收廠委託代操作處理服務費	信鼎環保技術服務股份有限公司	垃圾焚化交付保證量不足時由縣庫(區域性垃圾焚化廠基金)負賠償責任。	525,890	90 年 8 月 15 日至 110 年 8 月 14 日。
	3. 臺中縣烏日資源回收廠協助監督技術	中興工程顧問股份有限公司	垃圾焚化交付保證量不足時由縣庫(區域性垃圾焚化廠基金)負賠償責任。	14,832	94 年 2 月 23 日至 98 年 2 月 22 日。

附表 26

直轄市及縣市因擔保、保證或契約可能造成未來會計年度支出彙總表(續)

中華民國 94 年度止

單位：千元

機關名稱	擔保、保證或契約事項				備註
	項目	關係機構	發生條件	金額	
	4.臺中縣烏日資源回收廠委託代操作處理服務費	倫鼎股份有限公司	垃圾焚化交付保證量不足時由縣庫(區域性垃圾焚化廠基金)負賠償責任。	1,488,097	93年9月6日至113年9月5日。
臺中市政府	臺中市精密機械科技創新園區委託開發契約	臺灣土地開發股份有限公司	受託開發公司若未能順利依約執行時,臺灣土地開發公司應收代墊款(土地徵收)請求權設定質權於土地銀行。	4,500,000	1.本案僅就契約事項提出說明，目前仍依契約規範繼續執行在案，現階段並未有實質保證金額發生。 2.依辦理受託開發期間核准支付之開發成本完成結算金額計算。
雲林縣政府環境保護局	雲林縣垃圾焚化廠興建營運計畫	達榮環保股份有限公司	每年保證交付 186,150 公噸，每公噸委託處理費用 2,555 元。	475,613	94 年起中央每公噸補助 2,053 元，94年以後每年以 5%之遞減計算，差額由使用者負擔。
高雄縣政府	高雄縣岡山垃圾焚化廠委託操作管理服務契約	臺灣糖業股份有限公司	1.交付廢棄物低於140,000噸/年。 2.售電費率小於 0.95 小時。	8,820	1.不足之操作費用=不足噸數*63 元/噸。 2.售電損失(按比例計算)=(140,000 噸－交付廢棄物量)/交付廢棄物量*全年售電總金額。 3.須補足差額。
屏東縣政府	屏東縣崁頂垃圾焚化廠委託操作管理服務契約	臺灣糖業股份有限公司	任一請款年度未能交付 248,200 公噸之可處理廢棄物至焚化廠。	116,902	基本每噸操作維護費用×短少交付噸數＋短少交付噸數部分之能源獎勵金 1.基本每噸操作維護費用隨物價指數調整，94 年度為 91 元/公噸。 2.短少交付噸數=年保證交付噸數－運交受託廠商處理噸數。 3.短少交付噸數部分之能源獎勵金=短少交付噸數×380 元/公噸。

附表 27

直轄市及縣市

中華民國

科目 / 市縣別	資				
	合計	公庫結存	各機關結存	有價證券	應收歲入款
總計	398,219,879	10,620,953	66,091,584	615,356	98,495,285
直轄市合計	182,462,055	—	9,298,351	246,409	43,790,336
臺北市	129,216,041	—	5,936,353	241,038	40,564,228
高雄市	53,246,013	—	3,361,997	5,370	3,226,107
臺灣省各縣市合計	202,306,836	801,688	55,748,751	368,947	53,556,505
基隆市	7,202,599	664,575	1,306,919	—	2,099,805
臺北縣	37,244,642	—	8,599,667	—	9,962,315
宜蘭縣	6,279,039	—	1,892,362	—	2,502,903
桃園縣	19,131,723	—	7,790,180	—	4,048,692
新竹縣	4,587,490	—	1,374,094	—	1,579,865
新竹市	4,367,246	—	1,036,055	—	1,959,912
苗栗縣	7,378,042	—	2,070,518	—	1,094,766
臺中縣	16,741,767	—	4,159,760	500	3,051,278
臺中市	13,874,347	—	3,467,200	55,415	6,026,844
彰化縣	8,917,516	—	4,433,558	—	1,630,685
南投縣	7,731,099	—	2,936,854	—	1,320,332
雲林縣	12,115,575	—	2,283,433	—	616,915
嘉義縣	11,871,014	—	3,357,265	75,500	2,445,655
嘉義市	4,315,561	—	883,652	—	2,312,775
臺南縣	11,077,236	—	4,061,294	—	2,470,404
臺南市	6,207,602	—	807,544	165,793	4,211,346
高雄縣	11,331,574	335,929	1,928,955	7,000	2,794,066
屏東縣	5,332,132	—	1,567,629	—	960,688
花蓮縣	3,320,263	114,519	923,620	1,130	1,528,887
臺東縣	1,645,329	- 313,335	524,759	—	763,096
澎湖縣	1,635,031	—	343,423	63,607	175,265
福建省各縣合計	13,450,988	9,819,264	1,044,481	—	1,148,443
金門縣	10,703,346	8,433,290	858,319	—	730,196
連江縣	2,747,641	1,385,974	186,161	—	418,246

註：1.應收歲入款及應收歲入保留款科目包括總決算及特別預算已辦理決算者，其尚未結清科目餘額。

2.本表所列“0”者，係指未滿千元之數。

資產負債彙總表

94 年度止

單位：千元

產				
應收歲入保留款	應收公債及賒借收入	材料	應收剔除經費	保管有價證券
58,485,193	26,531,640	69,728	26,275	15,570,247
28,846,170	16,032,400	68,611	16,488	2,972,537
10,723	—	25,925	15,498	2,203,613
28,835,447	16,032,400	42,686	989	768,923
29,534,125	10,499,240	1,116	9,786	11,742,224
—	2,481,000	—	420	335,930
7,122,568	—	—	1,817	1,489,390
—	631,060	—	—	633,334
134,386	—	—	9	488,227
91,308	—	—	—	302,785
69,243	453,692	—	—	205,383
3,445,185	—	—	—	117,235
1,383,687	—	—	—	1,244,846
—	3,561,784	—	—	277,308
528,475	—	—	488	161,025
1,780,727	—	—	—	68,267
5,663,505	—	—	1	1,134,096
4,178,523	500,000	—	—	243,180
130,836	656,238	—	0	77,117
3,246,403	—	—	—	401,124
—	—	—	—	200,777
—	2,100,000	1,116	67	3,173,589
885,664	115,465	—	6,977	569,084
—	—	—	4	232,376
695	—	—	—	323,710
872,912	—	—	—	63,430
104,897	—	—	—	855,485
104,897	—	—	—	212,924
—	—	—	—	642,560

附表 27

直轄市及縣市

中華民國

科目 / 市縣別	資產				
	預付費用	押金	暫付款	墊付款	其他應收款
總計	35,145,979	472,437	41,631,439	44,448,786	14,971
直轄市合計	—	12,381	37,644,685	43,533,682	—
臺北市	—	6,235	36,778,825	43,433,598	—
高雄市	—	6,146	865,859	100,083	—
臺灣省各縣市合計	34,782,359	459,721	3,872,291	915,104	14,971
基隆市	313,554	393	—	—	—
臺北縣	10,041,850	27,031	—	—	—
宜蘭縣	618,492	886	—	—	—
桃園縣	6,389,702	280,525	—	—	—
新竹縣	1,239,012	423	—	—	—
新竹市	634,812	8,146	—	—	—
苗栗縣	649,649	686	—	—	—
臺中縣	6,885,192	1,529	—	—	14,971
臺中市	—	1,647	479,130	5,016	—
彰化縣	343,385	933	1,226,377	592,587	—
南投縣	1,624,487	430	—	—	—
雲林縣	301,200	528	2,011,784	104,108	—
嘉義縣	915,453	436	155,000	—	—
嘉義市	166,739	393	—	87,808	—
臺南縣	896,178	1,829	—	—	—
臺南市	690,946	131,193	—	—	—
高雄縣	990,701	147	—	—	—
屏東縣	1,159,659	868	—	66,093	—
花蓮縣	479,197	790	—	39,738	—
臺東縣	326,102	549	—	19,751	—
澎湖縣	116,041	351	—	—	—
福建省各縣合計	363,619	334	114,462	—	—
金門縣	363,619	98	—	—	—
連江縣	—	236	114,462	—	—

註：預付費用科目包括預付費用、預付薪津、預付旅費、預付各項補助費等。

資產負債彙總表(續)

94 年度止

單位：千元

負				債
合計	短期借款	應付歲出款	應付歲出保留款	應付債務還本數
569,222,531	200,820,386	53,360,697	162,160,746	625,000
153,039,848	71,125,850	1,427,889	51,881,447	—
102,738,469	67,053,179	1,265,539	22,286,489	—
50,301,378	4,072,670	162,349	29,594,958	—
409,415,491	129,694,536	50,434,832	107,032,901	625,000
7,202,379	1,400,000	2,979,633	1,364,144	—
58,451,037	17,820,034	7,538,423	8,855,984	—
14,944,749	8,333,961	287,237	3,015,221	—
34,023,096	14,878,377	2,940,899	5,342,317	—
19,341,414	13,502,841	246,949	3,395,136	—
8,688,437	2,897,370	41,064	4,484,046	—
19,756,855	5,527,478	3,249,865	6,000,899	625,000
48,443,442	10,095,561	9,131,607	14,061,846	—
13,874,347	4,172,933	373,952	4,481,947	—
13,371,595	2,350,246	859,347	4,106,206	—
15,229,778	1,089,626	3,461,982	5,536,163	—
23,038,659	6,183,277	1,558,742	8,601,918	—
23,028,174	5,320,428	5,569,786	7,624,462	—
6,496,300	2,051,161	132,239	3,199,726	—
26,823,346	9,268,834	1,389,435	8,065,736	—
20,388,806	6,171,053	5,026,915	2,408,356	—
25,131,973	8,500,000	469,449	7,413,169	—
15,336,834	4,409,934	4,559,738	2,715,466	—
7,678,026	3,100,307	282,638	2,930,536	—
4,914,766	1,497,880	308,037	1,828,488	—
3,251,465	1,123,226	26,885	1,601,126	—
6,767,191	—	1,497,975	3,246,397	—
4,503,137	—	64,964	3,246,397	—
2,264,053	—	1,433,010	—	—

註：應付歲出款及應付歲出保留款科目包括總決算及特別預算已辦理決算者，其尚未結清科目餘額。

附表 27

直轄市及縣市

中華民國

科目 / 市縣別	負			
	應付保管有價證券	保管款	代辦經費	借入款
總計	15,570,247	32,425,727	50,608,333	14,793,555
直轄市合計	2,972,537	13,236,313	—	—
臺北市	2,203,613	4,295,365	—	—
高雄市	768,923	8,940,948	—	—
臺灣省各縣市合計	11,742,224	18,969,340	50,605,479	14,793,555
基隆市	335,930	333,236	413,702	—
臺北縣	1,489,390	5,229,736	10,074,672	—
宜蘭縣	633,334	868,497	1,301,528	—
桃園縣	488,227	4,429,745	5,105,470	—
新竹縣	302,785	903,795	949,699	—
新竹市	205,383	293,024	530,098	—
苗栗縣	117,235	289,226	1,913,802	1,377,000
臺中縣	1,244,846	467,708	6,335,460	5,890,548
臺中市	277,308	956,389	2,379,882	—
彰化縣	161,025	1,268,086	2,805,426	—
南投縣	68,267	334,450	3,295,571	—
雲林縣	1,134,096	271,884	3,015,350	42,323
嘉義縣	243,180	250,256	1,777,088	1,194,463
嘉義市	77,117	368,071	396,172	—
臺南縣	401,124	427,425	3,397,483	3,744,219
臺南市	200,777	464,214	1,725,688	1,507,000
高雄縣	3,173,589	465,242	2,911,469	700,000
屏東縣	569,084	494,896	1,341,733	338,000
花蓮縣	232,376	509,153	366,728	—
臺東縣	323,710	178,227	304,583	—
澎湖縣	63,430	166,070	263,863	—
福建省各縣合計	855,485	220,073	2,854	—
金門縣	212,924	156,861	2,854	—
連江縣	642,560	63,211	—	—

資產負債彙總表(續)

94 年度止

單位：千元

債	餘		絀
暫收款、代收款及預收款	合計	歲計餘絀	累計餘絀
38,857,837	- 171,002,651	20,070,198	- 191,072,850
12,395,809	29,422,206	22,300,417	7,121,789
5,634,282	26,477,571	16,073,061	10,404,510
6,761,527	2,944,634	6,227,356	- 3,282,721
25,517,622	- 207,108,654	- 2,288,912	- 204,819,742
375,730	220	763,311	- 763,091
7,442,794	- 21,206,395	4,167,294	- 25,373,690
504,967	- 8,665,710	- 1,626,083	- 7,039,626
838,058	- 14,891,372	- 5,338,834	- 9,552,538
40,207	- 14,753,924	- 2,000,655	- 12,753,269
237,448	- 4,321,191	- 747,157	- 3,574,034
656,348	- 12,378,813	316,453	- 12,695,267
1,215,863	- 31,701,675	- 1,792,887	- 29,908,787
1,231,933	—	992,568	- 992,568
1,821,256	- 4,454,078	- 1,185,013	- 3,269,065
1,443,716	- 7,498,679	59,181	- 7,557,861
2,231,066	- 10,923,084	1,821,767	- 12,744,851
1,048,508	- 11,157,159	500,358	- 11,657,517
271,812	- 2,180,738	—	- 2,180,738
129,087	- 15,746,110	1,189,493	- 16,935,603
2,884,800	- 14,181,204	489,464	- 14,670,668
1,499,053	- 13,800,399	- 58,107	- 13,742,291
907,980	- 10,004,701	378,720	- 10,383,422
256,285	- 4,357,763	- 310,530	- 4,047,233
473,838	- 3,269,437	236,755	- 3,506,193
6,861	- 1,616,433	- 145,013	- 1,471,420
944,405	6,683,796	58,693	6,625,102
819,134	6,200,208	—	6,200,208
125,270	483,587	58,693	424,893

附表 28

直轄市及縣市財產

中華民國

市縣別	公用財產								
	公務用財產				公共用財產				事
	94 年度	93 年度	比較增減		94 年度	93 年度	比較增減		94 年度
			金額	%			金額	%	
總計	1,601,815,606	1,539,007,727	+62,807,878	4.08	5,049,508,124	4,986,999,754	+62,508,370	1.25	290,599,840
直轄市合計	887,935,266	866,626,027	+21,309,239	2.46	4,458,592,815	4,445,811,356	+12,781,459	0.29	262,148,151
臺北市	845,004,430	824,655,453	+20,348,976	2.47	3,715,934,616	3,700,071,787	+15,862,828	0.43	152,913,087
高雄市	42,930,836	41,970,573	+960,263	2.29	742,658,198	745,739,568	-3,081,369	0.41	109,235,064
臺灣省各縣市合計	703,352,968	663,455,153	+39,897,814	6.01	589,518,137	539,327,118	+50,191,018	9.31	22,540,695
基隆市	12,948,376	14,226,084	-1,277,708	8.98	8,441,252	10,799,807	-2,358,555	21.84	2,551,979
臺北縣	197,498,184	136,456,481	+61,041,702	44.73	23,104,725	5,351,904	+17,752,820	331.71	—
宜蘭縣	17,788,820	16,077,374	+1,711,445	10.65	6,574,635	6,370,436	+204,199	3.21	120,171
桃園縣	55,138,327	53,088,768	+2,049,559	3.86	39,397,638	37,028,889	+2,368,748	6.40	58,641
新竹縣	20,336,697	20,900,965	-564,267	2.70	6,345,070	9,691,031	-3,345,961	34.53	8,906,564
新竹市	21,974,009	21,249,793	+724,216	3.41	35,771,788	34,772,392	+999,395	2.87	216,765
苗栗縣	18,370,094	18,127,994	+242,100	1.34	6,741,142	5,769,450	+971,692	16.84	3,635
臺中縣	36,214,410	38,838,077	-2,623,667	6.76	18,931,374	18,289,403	+641,971	3.51	2,955,109
臺中市	39,740,777	67,997,249	-28,256,472	41.56	129,125,595	111,302,038	+17,823,556	16.01	—
彰化縣	25,968,268	26,047,675	-79,407	0.30	87,702,780	88,464,529	-761,749	0.86	3,857,167
南投縣	35,119,150	26,262,937	+8,856,212	33.72	8,010,058	7,970,739	+39,319	0.49	211,011
雲林縣	17,203,506	17,092,383	+111,122	0.65	8,983,779	8,805,066	+178,713	2.03	183,270
嘉義縣	20,658,395	19,260,219	+1,398,176	7.26	4,686,851	4,676,212	+10,638	0.23	185,035
嘉義市	14,928,440	14,095,848	+832,591	5.91	67,500,723	66,850,751	+649,972	0.97	243,018
臺南縣	25,252,568	24,696,831	+555,736	2.25	14,615,902	14,177,454	+438,447	3.09	72,030
臺南市	46,230,446	47,501,265	-1,270,818	2.68	82,413,263	77,857,655	+4,555,608	5.85	2,451,355
高雄縣	45,758,418	45,923,177	-164,758	0.36	20,458,259	14,842,084	+5,616,174	37.84	108,122
屏東縣	26,421,052	30,791,684	-4,370,632	14.19	10,167,924	5,166,066	+5,001,857	96.82	12,000
花蓮縣	11,041,730	10,896,735	+144,994	1.33	2,955,450	2,890,602	+64,847	2.24	127,254
臺東縣	9,055,710	8,359,699	+696,011	8.33	3,407,593	4,256,533	-848,940	19.94	84,994
澎湖縣	5,705,583	5,563,905	+141,677	2.55	4,182,327	3,994,067	+188,259	4.71	192,568
福建省各縣合計	10,527,371	8,926,547	+1,600,824	17.93	1,397,172	1,861,279	-464,107	24.93	5,910,993
金門縣	5,379,973	4,099,007	+1,280,966	31.25	1,397,172	1,861,279	-464,107	24.93	5,560,557
連江縣	5,147,397	4,827,539	+319,857	6.63	—	—	—	—	350,435

類別價值彙總表

94 年度止

單位：千元

產			非公用財產				珍貴動產及不動產			
業用財產										
93 年度	比較增減		94 年度	93 年度	比較增減		94 年度	93 年度	比較增減	
	金額	%			金額	%			金額	%
265,991,022	+24,608,818	9.25	323,639,454	323,834,364	-194,910	0.06	9,157,881	8,908,512	+249,368	2.80
243,035,346	+19,112,804	7.86	264,498,857	259,757,670	+4,741,187	1.83	4,127,182	4,017,247	+109,934	2.74
135,425,399	+17,487,687	12.91	249,483,543	244,646,824	+4,836,718	1.98	3,404,203	3,322,741	+81,461	2.45
107,609,946	+1,625,117	1.51	15,015,314	15,110,845	-95,531	0.63	722,978	694,506	+28,472	4.10
17,257,947	+5,282,748	30.61	57,283,038	62,171,738	-4,888,699	7.86	4,923,637	4,771,074	+152,563	3.20
2,622,129	-70,150	2.68	3,185,757	2,058,254	+1,127,502	54.78	19,254	18,964	+289	1.53
—	—	—	11,037,462	17,962,181	-6,924,718	38.55	392,022	397,724	-5,701	1.43
20,306	+99,864	491.79	397,290	353,582	+43,708	12.36	119,113	110,426	+8,687	7.87
—	+58,641	—	1,761,637	1,782,395	-20,757	1.16	24,730	22,210	+2,520	11.35
6,333,827	+2,572,736	40.62	3,107,416	3,276,640	-169,223	5.16	100,275	99,505	+770	0.77
216,765	—	—	1,672,336	1,738,895	-66,559	3.83	553,906	552,906	+1,000	0.18
129,118	-125,483	97.18	3,315,995	3,985,594	-669,599	16.80	3,875	3,700	+175	4.73
84,178	+2,870,930	3,410.51	3,210,408	3,085,122	+125,285	4.06	362,468	337,352	+25,115	7.44
—	—	—	3,280,000	3,115,479	+164,521	5.28	53,004	22,177	+30,827	139.00
3,790,472	+66,694	1.76	3,925,041	3,966,197	-41,156	1.04	11,738	11,738	—	—
169,534	+41,477	24.47	1,005,886	1,007,057	-1,171	0.12	22,959	23,071	-112	0.49
343,193	-159,923	46.60	361,064	301,278	+59,785	19.84	2,220	2,220	—	—
183,807	+1,227	0.67	3,026,777	3,032,715	-5,938	0.20	27,082	26,758	+324	1.21
251,712	-8,693	3.45	1,900,621	1,833,899	+66,721	3.64	48,593	48,593	—	—
72,030	—	—	2,923,719	2,790,502	+133,216	4.77	31,285	28,726	+2,558	8.91
2,381,949	+69,406	2.91	3,187,212	3,748,970	-561,758	14.98	2,416,079	2,381,846	+34,233	1.44
89,809	+18,312	20.39	3,401,737	1,098,404	+2,303,333	209.70	80,881	29,005	+51,875	178.85
29,789	-17,789	59.72	1,887,887	2,294,989	-407,102	17.74	529,234	529,234	—	—
125,935	+1,319	1.05	2,495,952	2,516,166	-20,214	0.80	47,897	47,897	—	—
231,617	-146,622	63.30	811,655	813,617	-1,962	0.24	29,737	29,737	—	—
181,766	+10,802	5.94	1,387,178	1,409,791	-22,613	1.60	47,277	47,277	—	—
5,697,728	+213,264	3.74	1,857,557	1,904,955	-47,397	2.49	107,062	120,190	-13,128	10.92
5,369,085	+191,472	3.57	1,816,966	1,864,363	-47,397	2.54	107,062	120,190	-13,128	10.92
328,642	+21,792	6.63	40,591	40,591	—	—	—	—	—	—